



HRVATSKI SABOR

KLASA: 021-03/26-09/39

URBROJ: 65-26-2

Zagreb, 30. travnja 2026.



Hs**NP*021-03/26-09/39*65-26-2**Hs

**ZASTUPNICAMA I ZASTUPNICIMA
HRVATSKOGA SABORA**

**PREDSJEDNICAMA I PREDSJEDNICIMA
RADNIH TIJELA**

Na temelju članka 33. stavka 1. podstavka 3. Poslovnika Hrvatskoga sabora u prilogu upućujem *Izvešće o stanju sudbene vlasti za 2025. godinu*, koje je predsjedniku Hrvatskoga sabora u skladu s odredbom članka 45. stavka 1. te članka 44.c stavka 3. Zakona o sudovima ("Narodne novine", broj 28/13, 33/15, 82/15, 82/16, 67/18, 126/19, 130/20, 21/22, 60/22, 16/23 i 36/24) dostavila sutkinja Vrhovnog suda Republike Hrvatske ovlaštena za obavljanje poslova sudske uprave, aktom od 29. travnja 2026. godine.

PREDSJEDNIK

Gordan Jandroković



REPUBLIKA HRVATSKA
VRHOVNI SUD REPUBLIKE HRVATSKE
URED PREDSEDNIKA

Broj: Su-IV-55/2026-42
Zagreb, 29. travnja 2026.



Hs**NP*021-03/26-09/39*432-26-1**Hs

REPUBLIKA HRVATSKA
65- HRVATSKI SABOR
ZAGREB

Primljeno:	30-04-2026		
Klasifikacijski oznaka	021-03/26-09/39	Org. jed.	65
Vrednosni broj	432-26-1	Pri	1
		Vrijednost	USB

HRVATSKI SABOR
P.n.gosp.
Gordan Jandroković, predsjednik

Ilica 256B
Z A G R E B

Predmet: Izvješće o stanju sudbene vlasti za 2025. godinu

Poštovani gospodine predsjedniče Hrvatskog sabora,

U skladu s odredbom članka 45. stavka 1. Zakona o sudovima (Narodne novine broj 28/13, 33/15, 82/15, 82/16, 67/18, 126/19, 130/20, 21/22, 60/22, 16/23, 155/23 i 36/24) dostavljam Vam Izvješće o stanju sudbene vlasti za 2025. godinu na daljnji postupak.

S poštovanjem,



SUTKINJA OVLAŠTENA ZA OBAVLJANJE
POSLOVA SUDSKE UPRAVE

Gordana Jalšovečki

Prilozi:

- Izvješće u pisanom obliku
- Izvješće na USB stiku



VRHOVNI SUD REPUBLIKE HRVATSKE

**IZVJEŠĆE PREDSEDNIKA VRHOVNOG SUDA REPUBLIKE
HRVATSKE ODNOSNO SUTKINJE OVLAŠTENE ZA
OBAVLJANJE POSLOVA SUDSKE UPRAVE O STANJU
SUDBENE VLASTI ZA 2025. GODINU**

Zagreb, travanj 2026.

SADRŽAJ

UVOD	1
DIO PRVI	13
1. Rezultati rada sudova za 2025. godinu	13
2. Opći podaci o strukturi sudova i kadrovima	14
2.1. Brojno stanje i struktura sudova na dan 31. prosinca 2025. godine	14
2.2. Brojno stanje kadrova u sudovima na dan 31. prosinca 2025. godine	14
2.3. Struktura kadrova u sudovima	14
2.4. Zapošljavanje osoba s invaliditetom	18
3. Sumarni podaci o kretanju predmeta na sudovima i pokazatelji uspješnosti rada na predmetima	26
4. Pregled kretanja predmeta i indikatora uspješnosti po vrstama sudova i vrstama predmeta	28
4.1. Opći pregled kretanja predmeta po vrstama i razinama sudova	28
4.2. Pregled kretanja predmeta po godinama i po vrsti predmeta	35
4.3. Pregled kretanja predmeta po godinama i po vrsti predmeta	36
4.4. Starosna struktura neriješenih predmeta na općinskim, trgovačkim, županijskim i Visokom trgovačkom sudu Republike Hrvatske	38
5. Podaci o kretanju predmeta općinskih sudova	40
5.1. Opći pregled kretanja predmeta	40
5.2. Pregled kretanja predmeta za 2025. godinu s pokazateljima po vrstama predmeta	41
5.3. Pregled kretanja predmeta općinskih sudova – pojedinačno	42
5.4. Starosna struktura predmeta općinskih sudova	46
6. Podaci o kretanju predmeta Visokog prekršajnog suda Republike Hrvatske	49
6.1. Opći pregled kretanja predmeta	49
6.2. Način na koji su riješeni prekršajni predmeti po žalbi u 2025. godini	50
7. Podaci o kretanju predmeta županijskih sudova	51
7.1. Opći pregled kretanja predmeta	51
7.2. Pregled kretanja predmeta za 2025. godinu s pokazateljima po vrstama predmeta	52
7.3. Način na koji su riješeni građanski i kazneni predmeti II. stupnja u 2025. godini	53
7.4. Pregled kretanja predmeta županijskih sudova – pojedinačno	53
7.5. Starosna struktura predmeta županijskih sudova	55
8. Podaci o kretanju predmeta Visokog kaznenog suda Republike Hrvatske	57
8.1. Opći pregled kretanja predmeta	57
9. Podaci o kretanju predmeta trgovačkih sudova	58
9.1. Opći pregled kretanja predmeta	58
9.2. Pregled kretanja predmeta za 2025. godinu s pokazateljima po vrstama predmeta	59
9.3. Pregled kretanja predmeta trgovačkih sudova – pojedinačno	60
9.4. Starosna struktura predmeta trgovačkih sudova	61
10. Podaci o kretanju predmeta Visokog trgovačkog suda Republike Hrvatske	63
10.1. Opći pregled kretanja predmeta	63
10.2. Način na koji su riješeni trgovački predmeti u 2025. godini	64
10.3. Starosna struktura predmeta Visokog trgovačkog suda Republike Hrvatske	64
11. Podaci o kretanju predmeta upravnih sudova	67

11.1. Opći pregled kretanja predmeta	67
11.2. Pregled kretanja predmeta upravnih sudova – pojedinačno.....	68
12. Podaci o kretanju predmeta Visokog upravnog suda Republike Hrvatske	69
12.1. Opći pregled kretanja predmeta	69
13. Podaci o kretanju predmeta Vrhovnog suda Republike Hrvatske	70
13.1. Opći pregled kretanja predmeta	70
13.2. Pregled kretanja predmeta za 2025. godinu s pokazateljima po vrstama	71
DIO DRUGI.....	76
1. REZULTATI RADA SUDOVA U RJEŠAVANJU PREDMETA KOJI SE VODE DUŽE OD 10 GODINA ZA 2025.	76
1.1. Uvodne napomene	76
2. Sumarni podaci o kretanju predmeta u kojima postupak traje duže od 10 godina	77
3. Rezultati rada općinskih sudova u rješavanju starih predmeta pojedinačno.....	79
4. Rezultati rada trgovačkih sudova u rješavanju starih predmeta pojedinačno	82
5. Rezultati rada Visokog trgovačkog suda Republike Hrvatske u rješavanju starih predmeta.....	84
6. Rezultati rada županijskih sudova u rješavanju starih predmeta pojedinačno	85
DIO TREĆI	89
1. PRORAČUN ZA SUDBENU VLAST ZA 2025. GODINU, STANJE INFRASTRUKTURE SUDOVA I POTREBE SUDOVA	89
1.1. Stanje infrastrukture u pravosudnim tijelima i iskazane potrebe sudova za prostorom.....	92
1.2. Iskazane potrebe sudova za informatičkom opremom	99
1.3. Elektronička komunikacija u sudovima (e-Komunikacija)	101
2. Zaključne napomene	110

UVOD

Zakonski temelj za godišnje izvješće predsjednika Vrhovnog suda Republike Hrvatske

Odredbom članka 45. Zakona o sudovima („Narodne novine“, broj 28/13., 33/15., 82/15., 82/16., 67/18., 126/19., 130/20., 21/22., 60/22., 16/23., 155/23., 36/24. i 136/25. – u nastavku teksta ZS) propisano je da je predsjednik Vrhovnog suda Republike Hrvatske dužan jednom godišnje, najkasnije do 30. travnja tekuće godine, Hrvatskom saboru podnijeti izvješće o stanju sudbene vlasti u protekloj godini.

Prema citiranoj odredbi ZS u godišnjem izvješću navode se pokazatelji učinkovitosti i kvalitete rada sudova po vrstama predmeta na razini cijelog sustava te posebno na razini Vrhovnog suda Republike Hrvatske, županijskih sudova, općinskih sudova i specijaliziranih sudova. U godišnjem izvješću daju se pokazatelji rada i za svaki pojedini sud. Stoga ovo izvješće najveći dio prostora posvećuje upravo ovim pokazateljima koji objektivno i posve razvidno odražavaju rad sudova u 2025.

U godišnjem izvješću predsjednik Vrhovnog suda Republike Hrvatske može upozoriti na stanje i djelovanje sudbene vlasti, organizacijske probleme u sudovima i nedostatke u zakonodavstvu te dati prijedloge za unaprjeđenje rada sudova (članak 45. stavak 4. ZS).

Vrhovnom sudu Republike Hrvatske predsjednici županijskih sudova kao i Visokog trgovačkog suda Republike Hrvatske, Visokog upravnog suda Republike Hrvatske, Visokog prekršajnog suda Republike Hrvatske i Visokog kaznenog suda Republike Hrvatske na temelju članka 33. stavak 2. ZS, jednom godišnje podnose izvješće o obavljenim poslovima sudske uprave u prethodnoj godini te plan poslova sudske uprave, posebno mjera i aktivnosti za unapređenje rada i učinkovitosti suda u rješavanju predmeta, kao i očekivanih rezultata rada suda za tekuću godinu.

U skladu s navedenim zakonskim propisima kojima je utvrđena obveza predsjednika Vrhovnog suda Republike Hrvatske podnositi izvješće Hrvatskom saboru za 2025. godinu ovo je trinaesto po redu. Dakle, usporedbom ranijih izvješća s ovim, novim izvješćem, moguće je pratiti razvoj rada sudova te napredak koje su sudovi u Republici Hrvatskoj ostvarili kroz navedeno razdoblje.

Ali isto tako moguće je pratiti izravno ili neizravno i učinak drugih grana vlasti, u okviru njihovih odgovornosti za stvaranje uvjeta u kojima će sudbena vlast moći ostvarivati svoju ulogu i obveze na način koji predstavlja ostvarenje osnovnih zadaća sudbene vlasti.

Smatra se potrebnim radi jasnog utvrđenja okvira ovog izvješća, a polazeći od gore citirane obveze iz članka 45. ZS definirati okvire ovog izvješća koje proizlaze iz citirane odredbe.

Definiciju sudbene vlasti daje Ustav Republike Hrvatske („Narodne novine“, broj 56/90., 135/97., 113/00., 28/01., 76/10. i 5/14.) u kojem je u članku 115. propisano:

„Sudbenu vlast obavljaju sudovi.

Sudbena vlast je samostalna i neovisna.

Sudovi sude na temelju Ustava, zakona, međunarodnih ugovora i drugih važećih izvora prava.“

Dakle, ako sudbenu vlast čine sudovi, onda okvir ovog izvješća jest omeđen tom definicijom, pa se u najvećem dijelu ovo izvješće bavi stanjem i učincima rada sudova u 2025. godini i ne dotiče se ostalih segmenata dijelova pravosuđa. Naime sukladno Poslovniku Hrvatskog Sabora Odbor za pravosuđe može na sjednice pozivati i druga tijela koja utječu na rad sudbene vlasti (Državno sudbeno vijeće) pa stoga se u ovom izvješću ne donose podaci o djelovanju tih tijela.

Na kraju uvodnog dijela, vodeći računa o dosadašnjim iskustvima prilikom podnošenja izvješća valja podsjetiti na odredbu članka 45. stavak 6. ZS kojom je propisano:

„Prilikom zauzimanja stajališta, Hrvatski sabor neće raspravljati niti zauzimati stajališta o stanju pojedinih sudskih predmeta ili o radu pojedinih sudaca niti će na drugi način dovoditi u pitanje samostalnost i neovisnost sudaca i sudbene vlasti.“

Zadaća sudstva u Republici Hrvatskoj i ciljevi kojima se ona ima ostvariti

Zadaća sudbene vlasti u demokratskom društvu je da sudovi u poštenom i pravedno provedenom, učinkovitom i ekonomičnom postupku riješe sporove koji su stavljeni u njihovu nadležnost tako da jedinstvenim tumačenjem primjenjuju pravo (zakone) i kao neovisni i nepristrani štite prava i slobode građana, zajamčene Ustavom te obvezujućim međunarodnim konvencijama i ugovorima.

Ciljevi koje treba ostvariti u okviru sudbene vlasti, ali uz odgovarajuću potporu, aktivnosti, obveze i odgovornost drugih državnih vlasti (odgovornost svake od tri državne vlasti u njezinoj domeni određene Ustavom i zakonima) da:

- svi građani moraju imati pravo i mogućnost realnog i relativno jednostavnog pristupa sudu,
- svi građani pred sudovima u Republici Hrvatskoj moraju imati jednak, pravedan položaj i da se suci prema njima, u razrješavanju njihovih sporova, odnosno pri odlučivanju o njihovoj eventualnoj kaznenoj, odnosno prekršajnoj odgovornosti moraju na takav način odnositi,
- sudstvo mora osigurati i zadržati (uz potporu drugih vlasti) svoj položaj neovisne grane vlasti u odnosu na ostale dvije grane vlasti i s njima biti u ravnopravnom položaju,
- sudstvo mora biti primjereno zaštićeno od mogućih nedopuštenih pokušaja utjecaja i narušavanja njegove neovisnosti i ugleda pri čemu se trebaju poštovati dosegnuti standardi postavljeni međunarodnim konvencijama i drugim međunarodnim instrumentima i Ustavom RH, jer jedino se tako može osigurati da sudstvo štiti i provodi vladavinu prava i osigura pošteno, nepristrano i učinkovito ostvarenje pravde,
- samo sudstvo mora ostvariti i održavati najviše standarde odgovornosti kako za korištenje javnih sredstava koje dobiva tako i za ostvarivanje i provođenje pravde kroz sudske odluke donesene u postupcima koje se trebaju provesti stručno, učinkovito i neovisno i nepristrano,

- se vođenje sudova mora osigurati kroz kvalificirane, obučene sudske uprave koje će kroz kontrolu i organizaciju stvarati uvjete za postavljene ciljeve,

- sudbena grana vlasti mora, koristeći sve alate i instrumente od moderne tehnologije do organizacije kontrole i provjere rada suda kao cjeline i suca kao pojedinačnog dužnosnika, osigurati da odlučivanje u sporovima bude najveće moguće kvalitete na svim razinama suđenja,

- se za to mora osigurati i omogućiti sucima, sudskim savjetnicima i službenicima stručno usavršavanje, koje je ne samo nužno nego i zakonom određeno kao njihova obveza.

Sudstvo u cjelini mora biti posvećeno navedenim ciljevima, ali je jasno da u okviru podjele vlasti ne može samo osigurati nužne uvjete za ostvarenje ovih ciljeva i konačno ostvarenje utvrđene misije, već je to zajednički zadatak sve tri vlasti, svake u okviru njihove domene ovlasti, ali i odgovornosti.

Sukladno odredbi članka 14. ZS sudbenu vlast u Republici Hrvatskoj obavljaju redovni i specijalizirani sudovi, te Vrhovni sud Republike Hrvatske.

Redovni sudovi su općinski i županijski sudovi.

Specijalizirani sudovi su trgovački sudovi, upravni sudovi, Visoki trgovački sud Republike Hrvatske, Visoki upravni sud Republike Hrvatske, Visoki prekršajni sud Republike Hrvatske i Visoki kazneni sud Republike Hrvatske.

Najviši sud u Republici Hrvatskoj je Vrhovni sud Republike Hrvatske.

Općinski sudovi

Nadležnost općinskih sudova kao sudova opće nadležnosti prvog stupnja određena je odredbom članka 18. ZS, te je tom odredbom propisano da općinski sudovi rješavaju (pored predmeta koji su im drugim zakonima dani u nadležnost), parnične, izvanparnične i ovršne predmete, rješavaju ostavinske predmete, zemljišnoknjižne predmete i vode zemljišne knjige, rješavaju kaznene predmete, osim onih za koje je zakonom propisana stvarna nadležnost drugog suda, rješavaju prekršajne predmete, osim onih za koje je zakonom propisana stvarna nadležnost drugog tijela, odlučuju o priznanju i ovrši stranih sudskih odluka i odluka drugih tijela koje su u državi u kojoj su donesene izjednačene sa sudskim odlukama, obavljaju poslove međunarodne pravne pomoći u postupcima iz svoje nadležnosti, obavljaju poslove pravosudne suradnje s državama članicama Europske unije u postupcima iz svoje nadležnosti, te obavljaju i druge poslove određene zakonom. Pored citirane odredbe ZS, stvarna nadležnost općinskih sudova uređena je člankom 34. Zakona o parničnom postupku („Narodne novine“, broj 53/91, 91/92, 112/99, 88/01, 117/03, 88/05, 2/07, 84/08, 96/08, 123/08, 57/11, 148/11 - pročišćeni tekst, 25/13, 89/14, 70/19, 80/22, 114/22, 155/23 i 146/25– nadalje: ZPP), i člankom 19.a Zakona o kaznenom postupku („Narodne novine“, broj 152/08, 76/09, 80/11, 121/11 – pročišćeni tekst, 91/12, 143/12, 56/13, 145/13, 152/14, 70/17, 126/19, 80/22, 36/24, 72/25 i 13/26. – nadalje: ZKP), te člancima 37. do 39. Zakona o sudovima za mladež („Narodne novine“, broj 84/11, 143/12, 148/13, 56/15, 126/19).

Broj općinskih sudova i njihova teritorijalna nadležnost određena je člankom 2. Zakona o područjima i sjedištima sudova („Narodne novine“, broj 67/18 i 21/22) te u trenutku sastavljanja ovog izvješća u Republici Hrvatskoj djeluju 34 općinska suda i to u Bjelovaru,

Virovitici, Dubrovniku, Metkoviću, Gospiću, Karlovcu, Đakovu, Osijeku, Pazinu, Puli, Crikvenici, Rijeci, Kutini, Sisku, Požegi, Slavanskom Brodu, Makarskoj, Općinski sud u Splitu, Općinski prekršajni sud u Splitu, Šibeniku, Čakovcu, Koprivnici, Varaždinu, Novom Zagrebu, Velikoj Gorici, Vinkovcima, Vukovaru, Zadru, Općinski građanski sud Zagrebu, Općinski kazneni sud u Zagrebu, Općinski prekršajni sud u Zagrebu, Općinski radni sud u Zagrebu, Općinski sud u Sesvetama i Općinski sud u Zlataru.

Uz ove općinske sudove djeluje i 69 stalnih službi.

Zakonom o izmjenama i dopunama Zakona o područjima i sjedištima sudova ("Narodne novine" 21/22) koji je stupio na snagu 1. ožujka 2022., u članku 2. zakona dodani su novi stavci 5. i 6. kojima je određeno da su općinski sudovi u sjedištima županijskih sudova i Općinski sud u Novom Zagrebu nadležni za postupanje u predmetima prema zakonu kojim se uređuju obiteljski odnosi za područje svakog pojedinog županijskog suda, a predsjednici županijskih sudova su dužni osigurati uvjete za poduzimanje postupovnih radnji u tim predmetima. Dakle, na razini općinskih sudova provedena je specijalizacija za rješavanje obiteljskih sporova.

Županijski sudovi

Stvarna nadležnost županijskih sudova određena je člankom 19. ZS, te je tom odredbom propisano da županijski sudovi, rješavaju o žalbama protiv odluka općinskih sudova, osim ako je zakonom drukčije propisano, rješavaju predmete u prvom stupnju kada je njihova nadležnost propisana zakonom, provode istražni i javnobilježnički stegovni postupak zbog stegovnih prijestupa i odlučuju o tim prijestupima u prvom stupnju, kad je to određeno zakonom, odlučuju o žalbama protiv odluka u stegovnim postupcima zbog neurednosti u obavljanju poslova javnih bilježnika kad je to određeno zakonom, obavljaju poslove međunarodne pravne pomoći u postupcima iz svoje nadležnosti, obavljaju poslove međunarodne pravosudne suradnje s državama članicama Europske unije u postupcima iz svoje nadležnosti, osim u prekršajnim predmetima, provode izvršenje strane kaznene odluke te obavljaju i druge poslove određene zakonom. Također stvarna nadležnost županijskih sudova slijedi iz članka 34.a ZPP i članka 19.c ZKP, članaka 37. do 39. Zakona o sudovima za mladež, a nadležnost Županijskih sudova u Zagrebu, Osijeku, Rijeci i Splitu je propisana odredbom članka 31. Zakona o Uredu za suzbijanje korupcije i organiziranog kriminaliteta („Narodne novine“, broj 76/09, 116/10, 145/10, 57/11, 136/12, 148/13, 70/17 i 136/25).

Broj županijskih sudova i njihova teritorijalna nadležnost određen je člankom 2. Zakona o područjima i sjedištima sudova te u trenutku sastavljanja ovog izvješća u Republici Hrvatskoj djeluje 15 županijskih sudova i to u Bjelovaru, Dubrovniku, Karlovcu, Osijeku, Puli, Rijeci, Sisku, Slavanskom Brodu, Splitu, Šibeniku, Varaždinu, Velikoj Gorici, Vukovaru, Zadru i Zagrebu. Stalne službu imaju: Županijski sud u Slavanskom Brodu- stalna služba u Požegi, Županijski sud u Karlovcu- stalna služba u Gospiću, te Županijski sud u Varaždinu- stalne službe u Koprivnici i Čakovcu.

Trgovački sudovi

Prema odredbi članka 21. ZS trgovački sudovi kao sudovi prvog stupnja odlučuju u parničnim i izvanparničnim stvarima, kada je to propisano posebnim zakonom, postupaju u registarskim stvarima i vode sudske registre, odlučuju o prijedlozima u svezi s

osnivanjem, radom i prestankom trgovačkog društva, odlučuju o prijedlozima za otvaranje stečajnog postupka i provode predstečajne i stečajne postupke, odlučuju o upisima u upisnik brodova i jahti u onim stvarima koje su Pomorskim zakonikom stavljene u nadležnost trgovačkog suda, ograničenju odgovornosti broдача, prigovorima protiv konačne diobene osnove za likvidaciju zajedničke havarije, ako zakonom za pojedinu vrstu predmeta nije drukčije određeno, provode postupak priznanja inozemnih sudskih odluka, kao i arbitražnih odluka u trgovačkim sporovima, provode osiguranje dokaza za postupke za koje su inače nadležni, određuju mjere osiguranja u postupcima i povodom postupaka u kojima su inače nadležni, obavljaju poslove međunarodne pravne pomoći u izvođenju dokaza u trgovačkim stvarima i obavljaju i druge poslove određene zakonom. Pored toga stvarna nadležnost trgovačkih sudova određena je i odredbom članka 34b. ZPP.

U Republici Hrvatskoj osnovano je 9 trgovačkih sudova i to u Bjelovaru, Dubrovniku, Osijeku, Pazinu, Rijeci, Splitu, Varaždinu, Zadru i Zagrebu uz koje djeluju i tri stalne službe.

Sukladno čl. 7. Zakona o područjima i sjedištima sudova („Narodne novine“ br. 67/18. i 21/22.) za rješavanje sporova koji se odnose na brodove i plovidbu na moru i unutarnjim vodama i na sporove na koje se primjenjuje plovidbeno pravo; zrakoplove i na sporove na koje se primjenjuje zračno plovidbeno pravo; zaštitu i uporabu industrijskog vlasništva, autorskog prava i srodnih prava i drugih prava intelektualnog vlasništva, na zaštitu i uporabu izuma i tehničkih unapređenja te tvrtke, ako posebnim zakonom nije drukčije određeno, određeni su sljedeći trgovački sudovi:

- Trgovački sud u Dubrovniku
- Trgovački sud u Osijeku
- Trgovački sud u Rijeci i za područje Trgovačkog suda u Pazinu
- Trgovački sud u Splitu i za područje Trgovačkog suda u Zadru
- Trgovački sud u Zagrebu i za područje Trgovačkog suda u Bjelovaru i Trgovačkog suda u Varaždinu

Visoki trgovački sud Republike Hrvatske

Visoki trgovački sud Republike Hrvatske kao sud drugog stupnja to jest žalbeni sud za sve postupke koji u prvom stupnju dolaze pod stvarnu nadležnost trgovačkih sudova, sukladno odredbi članka 24. ZS odlučuje o žalbama protiv odluka koje su u prvom stupnju donijeli trgovački sudovi, rješava sukob mjesne nadležnosti između trgovačkih sudova te odlučuje o delegaciji nadležnosti između trgovačkih sudova i obavlja druge poslove određene zakonom. Nadležnost ovog suda je uređena i člankom 34.c ZPP.

Upravni sudovi

Sukladno odredbi članka 22. ZS upravni sudovi odlučuju: o tužbama protiv pojedinačnih odluka javnopravnih tijela, o tužbama protiv postupanja javnopravnih tijela, o tužbama zbog propuštanja donošenja pojedinačne odluke ili postupanja javnopravnog tijela u zakonom propisanom roku, o tužbama protiv upravnih ugovora i izvršavanja upravnih ugovora te odlučuju u drugim zakonom propisanim slučajevima. Stvarna nadležnost upravnih sudova uređena je i člankom 12. Zakona o upravnim sporovima („Narodne novine“, broj 36/24 – dalje: ZUS).

U Republici Hrvatskoj osnovana su sukladno odredbi članka 8. Zakona o područjima i sjedištima sudova 4 upravna suda i to u Zagrebu, za područja Bjelovarsko-bilogorske, Koprivničko-križevačke, Krapinsko-zagorske, Međimurske, Sisačko-moslavačke, Varaždinske, Zagrebačke županije i Grada Zagreba, u Rijeci za područja Istarske, Karlovačke, Ličko-senjske i Primorsko-goranske županije, u Splitu za područja Dubrovačko-neretvanske, Splitsko-dalmatinske, Šibensko-kninske i Zadarske županije i u Osijeku za područja Brodsko-posavske, Osječko-baranjske, Požeško-slavonske, Virovitičko-podravske i Vukovarsko-srijemske županije.

Visoki upravni sud Republike Hrvatske

Visoki upravni sud Republike Hrvatske sukladno odredbi članka 25. ZS odlučuje o žalbama protiv presuda upravnih sudova i rješenja protiv kojih je dopuštena žalba, odlučuje o zakonitosti općih akata, odlučuje o sukobu nadležnosti između upravnih sudova te odlučuje u drugim zakonom propisanim slučajevima. Stvarna nadležnost ovog suda uređena je i odredbom članka 12. ZUS.

Prekršajni sudovi

Reformom prekršajnog prava 2019. godine ukinuti su prekršajni sudovi, te prema odredbi članka 18. točka 4. ZS prekršajne predmete rješavaju specijalizirani odjeli općinskih sudova, osim onih predmeta za koje je zakonom propisana stvarna nadležnost drugog tijela. Broj prekršajnih sudova određen je odredbom članka 2. Zakona o područjima i sjedištima sudova, tako da prekršajne predmete rješavaju samo dva specijalizirana suda i to Općinski prekršajni sud u Zagrebu i Splitu, a stvarna nadležnost u prekršajnim stvarima uređena je i člancima 93., 94., i 95. Prekršajnog zakona („Narodne novine“, broj 107/07, 39/13, 157/13, 110/15, 70/17, 118/18 i 114/22).

Visoki prekršajni sud Republike Hrvatske

Visoki prekršajni sud Republike Hrvatske kao sud drugog stupnja, sukladno odredbi članka 26. ZS odlučuje o redovnim pravnim lijekovima protiv odluka općinskih sudova u prekršajnim predmetima i odluka javnopravnih tijela koja vode prvostupanjski prekršajni postupak kada je to propisano posebnim zakonom, rješava sukob nadležnosti između općinskih sudova u prekršajnim predmetima, odlučuje o izvanrednim pravnim lijekovima protiv pravomoćnih odluka o prekršaju kada je to propisano posebnim zakonom, odlučuje o žalbama u predmetima međunarodne pravosudne suradnje s državama članicama Europske unije iz prekršajne nadležnosti, provodi nadzor nad urednim obavljanjem poslova sudaca koji rade na prekršajnim predmetima i obavlja druge poslove određene zakonom. Stvarna nadležnost ovog suda uređena je i člankom 95. Prekršajnog zakona.

Visoki kazneni sud Republike Hrvatske

Visoki kazneni sud Republike Hrvatske sukladno čl. 26.a ZS odlučuje u drugom stupnju o žalbama protiv odluka županijskih sudova u kaznenim predmetima, osim ako je zakonom propisano drukčije; provodi nadzor nad urednim obavljanjem poslova sudaca županijskih sudova koji rade na prvostupanjskim kaznenim predmetima; rješava sukob nadležnosti između županijskih sudova u prvostupanjskim kaznenim predmetima te obavlja druge poslove određene zakonom.

Vrhovni sud Republike Hrvatske

Organizacija Vrhovnog suda Republike Hrvatske

Uloga Vrhovnog suda Republike Hrvatske u sudbenoj vlasti kao najvišeg suda u Republici Hrvatskoj utvrđena je Ustavom Republike Hrvatske. Vrhovni sud Republike Hrvatske osigurava jedinstvenu primjenu prava i ravnopravnost svih u njegovoj primjeni.

Posebna ustavna uloga Vrhovnog suda Republike Hrvatske utvrđena je dalje Zakonom o sudovima koji ima posebne odredbe o nadležnosti i ustrojstvu Vrhovnog suda Republike Hrvatske, Poslovníkom Vrhovnog suda Republike Hrvatske i Sudskim poslovnikom.

Nadležnost i poslovi koje Vrhovni sud Republike Hrvatske, kao najviši sud, obavlja u sudbenoj vlasti ostvaruju se u sudskim odjelima: Kaznenom odjelu, Građanskom odjelu, Centru sudske prakse, a poslovi sudske uprave obavljaju se u Uredu predsjednika suda.

Osim toga, u 2018. osnovan je i započeo je s radom i Odjel za praćenje i proučavanje sudske prakse sudova pri Vijeću Europe i Europske unije. Navedeni odjel prati europske propise i sudsku praksu Suda Europske unije i Europskog suda za ljudska prava, te za potrebe Vrhovnog suda Republike Hrvatske ali i za potrebe svih nižih sudova u Republici Hrvatskoj prikuplja, obrađuje i prosljeđuje sucima sudsku praksu Europskog suda za ljudska prava i Suda Europske unije. Na čelu odjela je sutkinja Vrhovnog suda određena godišnjim rasporedom poslova.

U pogledu organizacije Vrhovnog suda Republike Hrvatske za istaknuti je da se tijekom 2025. godine pristupilo izmjenama ZS, kojima je među ostalim, implementirana presuda Suda Europske unije u spojenim predmetima C-554/21, C-622/21 i C-27/21 FINA protiv HANNINVEST d.o.o., MINERAL-SEKULINE d.o.o. i UDRUGA KHL MEDVEŠČAK ZAGREB od 11. srpnja 2024. vezano za normativnog uređenja obvezatnost pravnih shvaćanja sjednica sudaca i sudskih odjela te je u Vrhovnom sudu Republike Hrvatske propisana mogućnost suđenja u proširenom vijeću što bi trebalo postati temeljni alternativni mehanizam ujednačavanja sudske prakse u Vrhovnom sudu Republike Hrvatske. Nadalje, izmijenjeno je unutarnje ustrojstvo Vrhovnog suda Republike Hrvatske na način da su uvedene Služba za praćenje i proučavanje sudske prakse Građanskog odjela i Služba za praćenje i proučavanje sudske prakse Kaznenog odjela; propisan je djelokrug Odjela za praćenje i proučavanje prakse Suda Europske unije i Europskog suda za ljudska prava te ukinut Centar sudske prakse kao posebna ustrojstvena jedinica. S obzirom na rok za usklađenje Poslovníka Vrhovnog suda Republike Hrvatske s odredbama izmijenjenog zakona, tijekom 2025. godine započelo se s pripremnim radnjama za usklađivanje s odredbama izmijenjenog ZS.

Sudski odjeli

U Građanskom odjelu Vrhovnog suda Republike Hrvatske odlučuje se o redovnim i izvanrednim pravnim lijekovima iz područja građanskog i trgovačkog prava, te izvanrednom pravnom lijeku iz područja upravnog prava, a u Kaznenom odjelu Vrhovnog suda Republike Hrvatske iz područja kaznenog i prekršajnog prava te stegovnih postupaka na temelju zakona o odvjjetništvu, javnom bilježništvu i državnoodvjjetničkom vijeću.

Sudski odjeli sude u vijećima od po tri ili pet sudaca u Kaznenom i u Građanskom odjelu. Broj sudskih vijeća, predsjednike i članove vijeća utvrđuje predsjednik suda godišnjim rasporedom poslova na kraju svake godine za slijedeću godinu.

Radom sudskog odjela upravlja predsjednik odjela kojega imenuje predsjednik suda godišnjim rasporedom poslova.

Predsjednik odjela saziva i rukovodi radom sjednice sudskog odjela na kojoj se razmatraju pitanja od interesa za rad odjela: ustrojstvo unutarnjeg poslovanja odjela, unapređivanje načina rada, stručno usavršavanje sudaca i sudskih savjetnika, raspravlja o spornim pravnim pitanjima i ujednačavanju sudske prakse, o pitanjima važnim za primjenu propisa iz pojedinih pravnih područja, daju mišljenja o nacrtima propisa iz određenog pravnog područja ili se razmatraju pitanja od zajedničkog interesa za pojedine ili sve sudove s područja Republike Hrvatske.

Pravno shvaćanje zauzeto na sjednici odjela svih sudaca obvezno je za sva sudska vijeća tog odjela.

Služba praćenja, proučavanja i bilježenja sudske prakse

U sklopu projekta “Usluga razvoja alata za javnu objavu i pretraživanje sudskih odluka u okviru NPOO 2021. - 2026.” razvijen je sustav ANON koji omogućava automatsku i poluautomatsku obradu što uključuje anonimizaciju, ekstrakciju metapodataka i tematsku klasifikaciju sudskih odluka. Sudske odluke dostupne su na tražilici putem poveznice <https://odluke.sudovi.hr/>.

Ovaj sustav predstavlja unapređenje dosadašnjeg načina objavljivanja sudskih odluka u sustavu Vrhovnog suda Republike Hrvatske SupraNova – Portal sudske prakse u kojem je bila dostupna sudska praksa Vrhovnog suda Republike Hrvatske te najznačajnije odluke drugih sudova. Razvojem novog sustava, od 1. siječnja 2025. godine javno se objavljuju sudske odluke kojima se postupak dovršava uz prethodnu automatsku anonimizaciju s razrađenom mogućnošću pretraživanja, a u sustavu su također pohranjene sve javno dostupne odluke iz prijašnjeg Portala sudske prakse u anonimiziranom obliku u kojem su već objavljene. Sustav ANON bitno doprinosi transparentnosti rada sudova i ujednačavanju sudske prakse te daljnjoj digitalizaciji pravosuđa.

Centar sudske prakse

Zadaća Centra sudske prakse je praćenje, analiziranje i objavljivanje sudske prakse Vrhovnog suda Republike Hrvatske i svih sudova u Republici Hrvatskoj kao i praćenje i objavljivanje prakse sudova koji odlučuju na razini Europe i Europske unije.

U ostvarivanju svoje zadaće Centar sudske prakse surađuje s Odjelom za praćenje europskih propisa i sudske prakse sudova pri Vijeću Europe i Europske unije.

Također, Centar sudske prakse organizira razvoj programskih sustava za upravljanje sudskom praksom i podršku korisnicima sustava.

Sjedište Centra sudske prakse je u Vrhovnom sudu Republike Hrvatske, a voditelj tog Centra je sudac Vrhovnog suda Republike Hrvatske određen Godišnjim rasporedom poslova Vrhovnog suda Republike Hrvatske.

Opća sjednica Vrhovnog suda Republike Hrvatske

Predsjednik i svi suci Vrhovnog suda Republike Hrvatske čine Opću sjednicu Vrhovnog suda kao posebno tijelo s posebno propisanom nadležnošću u ZS.

Prema odredbi članka 47. ZS Opća sjednica Vrhovnog suda:

1. daje mišljenja o nacrtu zakona ili drugog propisa kojim se uređuju pitanja od važnosti za rad sudova ili obavljanje sudbene vlasti
2. utvrđuje upute sudovima za praćenje sudske prakse
3. daje mišljenje Ministarstvu pravosuđa o visini sredstava potrebnih za redovito obavljanje poslova u sudovima
4. obavlja druge poslove propisane zakonom i Sudskim poslovníkom.

Opću sjednicu saziva i predsjedava joj predsjednik Vrhovnog suda Republike Hrvatske. Predsjednik Vrhovnog suda Republike Hrvatske može sazvati i Proširenu opću sjednicu s predstavnicima drugih sudova (dva suca Visokog trgovačkog suda Republike Hrvatske, dva suca Visokog upravnog suda Republike Hrvatske, dva suca Visokog kaznenog suda Republike Hrvatske, dva suca Visokog prekršajnog suda Republike Hrvatske i po jedan sudac svakog županijskog suda) koja je nadležna razmatrati aktualna pitanja iz sudske prakse, utvrđivati prijedlog okvirnih mjerila za rad sudaca i raspravljati drugim pitanjima.

Za pravovaljano odlučivanje na Općoj sjednici potrebna je prisutnost najmanje natpolovične većine svih sudaca Vrhovnog suda Republike Hrvatske, a odluke se donose većinom glasova svih sudaca Vrhovnog suda Republike Hrvatske.

Odredbom članka 27. stavak 3. ZS slijedi da će Vrhovni sud Republike Hrvatske radi razmatranja spornih pravnih pitanja koja se odnose na drugostupanjsko sudovanje, u svrhu ujednačavanja sudske prakse, svakih šest mjeseci, a po potrebi i češće, organizirati zajednički sastanak s predsjednicima sudskih odjela svih županijskih sudova. Zaključci i stajališta sa zajedničkih sastanaka će se donijeti većinom glasova predsjednika sudskih odjela svih županijskih sudova te će isti zaključci i stajališta predstavljati zajednički stav o spornom pravnom pitanju i biti će objavljeni na mrežnoj stranici Vrhovnog suda Republike Hrvatske.

Viši sud prigodom provedbe ovlaštenja iz stavaka 1., 2. i 3. ovoga članka **ne smije ni na koji način utjecati na neovisnost i slobodu suda nižeg stupnja u donošenju odluke u pojedinom predmetu.**

Na ovaj način može se na brži i efikasniji način locirati sporno pravno pitanje koje se pred sudovima drugog stupnja različito tumači i primjenjuje, pogotovo u situaciji kada se predmeti sudovima drugog stupnja dodjeljuju nasumično bez obzira iz kojeg suda prvog stupnja potječu, pa su sudovi prvog stupnja često svjedoci različite prakse sudova drugog stupnja glede istih pravnih pitanja.

U ujednačavanju sudske prakse i osiguranju djelotvorne, predvidive i učinkovite pravne zaštite u istovrsnim sporovima je i institut Oglednog postupka iz čl. 502.i do 502.n ZPP-a. Sudovi, koji su jedini ovlašteni u najranijoj fazi postupka pokrenuti takav postupak za sada dosta rijetko koriste ovaj institut, makar je on zamišljen kao tzv. "skokovita revizija"

gdje se stav najvišeg suda o nekom istovjetnom pravnom pitanju koje se pojavljuje u većem broju sporova dobiva preskačući dugotrajan redovan pravni put ulaganja pravnih lijekova.

Također, potrebno je u kao jedan od instrumenata ujednačavanja sudske prakse istaknuti i to da je u članku 390. ZPP-a normirana nadležnost proširenog vijeća od trinaest sudaca Vrhovnog suda Republike Hrvatske, te je stavkom 2. istog članka propisano da ako vijeće ocijeni da bi svojom odlukom odstupilo od ustaljene prakse ili odluke proširenog vijeća Vrhovnog suda Republike Hrvatske ili da praksa Vrhovnog suda Republike Hrvatske u vezi s pravnim pitanjem o kojem odlučuje nije jedinstvena, odluku će prepustiti proširenom vijeću od trinaest sudaca Vrhovnog suda Republike Hrvatske.

Nadalje, Zakonom o izmjenama i dopunama ZPP-a („Narodne novine“ broj 146/25), u članku 390. dodani su novi stavci 3. 4. i 5. koji glase: »Prošireno vijeće čine predsjednik Građanskog odjela Vrhovnog suda Republike Hrvatske, sudac izvjestitelj vijeća kojem je predmet bio dodijeljen u rad, voditelj službe za praćenje i proučavanje sudske prakse Građanskog odjela Vrhovnog suda Republike Hrvatske i deset sudaca Vrhovnog suda Republike Hrvatske određenih slučajnim odabirom, počevši od sudaca Građanskog odjela Vrhovnog suda Republike Hrvatske.

Proširenom vijeću predsjedava predsjednik Građanskog odjela Vrhovnog suda Republike Hrvatske. O prepuštanju odluke proširenom vijeću i o sastavu tog vijeća stranke i umješači obavijestit će se najkasnije 15 dana prije održavanja sjednice proširenog vijeća.

Predsjednik Vrhovnog suda Republike Hrvatske

Predsjednik Vrhovnog suda Republike Hrvatske upravlja poslovima sudske uprave u Vrhovnom sudu Republike Hrvatske i kao svaki predsjednik suda, odgovoran je za pravilno i zakonito obavljanje poslova sudske uprave u Vrhovnom sudu Republike Hrvatske. Predsjedniku u obavljanju poslova sudske uprave pomažu zamjenik predsjednika Vrhovnog suda, predsjednici sudskih odjela, ravnatelj sudske uprave Vrhovnog suda Republike Hrvatske, voditelji ostalih ustrojstvenih odjela i službi sudske uprave.

Predsjednik Vrhovnog suda Republike Hrvatske ujedno je i najviše tijelo sudske uprave što podrazumijeva da nadzire rad svih sudova u Republici Hrvatskoj uvidom u podatke o njihovom radu i neposrednim nadzorom rada na određenom sudu. Predsjednik Vrhovnog suda Republike Hrvatske može izdati obvezujuće upute predsjednicima i sucima nižih sudova.

Predsjednik Vrhovnog suda Republike Hrvatske mr. sc. Radovan Dobronić na čelu Vrhovnog suda Republike Hrvatske bio je do svoje smrti 8. ožujka 2025. godine, a od 10. ožujka 2025. na čelu Vrhovnog suda Republike Hrvatske je dolje potpisana sutkinja ovlaštena za obavljanje poslova sudske uprave na Vrhovnom sudu Republike Hrvatske Gordana Jalšovečki.

Ured predsjednika Vrhovnog suda Republike Hrvatske

Poslovi sudske uprave Vrhovnog suda Republike Hrvatske ustrojeni su u Uredu predsjednika i ostalim ustrojstvenim jedinicama: Uredu ravnatelja sudske uprave, Odjelu za ljudske potencijale, Odjelu za javnu i jednostavnu nabavu, Službi za financije i

računovodstvo, Odjeljku za opće i tehničke poslove, Odjelu za informatiku, Odjelu statistike i Službi knjižnice Vrhovnog suda Republike Hrvatske.

S obzirom na ulogu najvišeg suda u sudbenoj vlasti u Uredu predsjednika obavljaju se i poslovi međunarodne suradnje i protokola koji pripada Vrhovnom sudu Republike Hrvatske kao predstavniku treće vlasti u Republici Hrvatskoj.

U Uredu ravnatelja sudske uprave Vrhovnog suda Republike Hrvatske obavljaju se klasični poslovi sudske uprave koji se odnose na:

1. pripremu opće sjednice Vrhovnog suda Republike Hrvatske,
2. pisanje zapisnika s općih sjednica i nacрта odluka,
3. organiziranje poslova vezanih za financijsko materijalno poslovanje, javnu nabavu, zaštitu na radu,
4. obavljanje stručnih poslova u svezi s planiranjem i upravljanjem ljudskim potencijalima, organizira rad službenika i namještenika te prati njihovu učinkovitost u radu, prati i planira edukaciju sudskih službenika i namještenika,
5. vođenje brige o održavanju zgrade, radnih prostorija i opreme radi investicijskih ulaganja u zgradu i opremu,
6. pokretanje i provođenje postupaka zbog lakših povreda službene dužnosti sudskih službenika i namještenika i predlaganje pokretanja postupka zbog teške povrede službene dužnosti,
7. pripremanje prijedloga, praćenje izrade, sudjelovanje i usklađivanje provedbe projekata iz programa sudske uprave i reforme pravosuđa,
8. sudjelovanje u izradi godišnjeg rasporeda poslova u sudu,
9. obavljanje upravno-stručnih poslova sudske uprave za predsjednika suda, osobito izrađuje nacрте normativnih i upravnih akata, naredbi i uputa koje donosi predsjednik suda i drugo.

U Odjelu za ljudske potencijale obavljaju se pravni i stručni poslovi u vezi provedbe zakona i drugih propisa iz područja radno pravnih i službeničkih odnosa, planiranje i upravljanje ljudskim potencijalima.

U Odjelu za javnu i jednostavnu nabavu na temelju financijskog plana izrađuje se godišnji plan nabave, provode se postupci javne i jednostavne nabave robe, radova i usluga te se prati izvršenje ugovora javne i jednostavne nabave.

U Odjelu za informatiku obavljaju se poslovi razvoja i održavanja informacijskog sustava Vrhovnog suda Republike Hrvatske i zajedničkih informacijskih sustava s drugim sudovima u Republici Hrvatskoj zatim poslovi iniciranja primjene mjera sigurnosti i zaštite informatičke opreme i podataka, inicira se nabava i primjena nove informatičke opreme i infrastrukturne aplikacije, organizira se neposredna informatička potpora korisnicima u svakodnevnom radu.

U odjelu statistike vode se baze podataka o radu sudova radi statističkog praćenja rada Vrhovnog suda Republike Hrvatske i drugih sudova. Vrše se poslovi unošenja podataka u informacijske sustave pravosudnih tijela i izrađuju statistička izvješća za potrebe sudskih odjela i Vrhovnog suda Republike Hrvatske te se organizira i nadzire rad u aplikacijskom sustavu ANON.

Služba za financije i računovodstvo obavlja upravne i stručne financijsko-planske i računovodstvene poslove, materijalno poslovanje te poslove vezane uz izvršenje ugovora o nabavi u sudu, kao i nadziranje izvršavanja ugovornih obveza i organiziranje vođenja registra ugovora javne nabave, godišnjeg popisa imovine i financijskih obveza i drugo.

Služba knjižnice obavlja stručne poslove prikupljanja i čuvanja knjižnične građe, vodi evidenciju o knjižnom fondu u informacijskom sustavu knjižnice, izdaje knjižnu građu na posudbu djelatnicima suda.

DIO PRVI

1. Rezultati rada sudova za 2025. godinu

Prikupljeni podaci, objedinjeni u ovom statističkom pregledu, omogućit će svim zainteresiranim uvid u rad sudova u Republici Hrvatskoj, prvenstveno u obim njihovog rada, ukupno te po vrstama predmeta koji su u nadležnosti pojedinih vrsta sudova. Prikazati će se također kretanje pojedinih indikatora koji na jednostavan način prate učinkovitost sudova u promatranom razdoblju.

Ovaj statistički pregled sadrži opće podatke o pravosudnim tijelima, odnosno brojno stanje sudova, brojno stanje kadrova u sudovima (sudaca, sudskih službenika i namještenika), podatke o radu sudova kao što su podaci o kretanju broja predmeta u sudovima (podaci o broju primljenih, riješenih i neriješenih predmeta) i podatke o trajanju sudskih postupaka u pojedinim vrstama predmeta.

Isto tako, u ovom pregledu sadržani su, po gore navedenim pokazateljima, podaci o radu općinskih, trgovačkih, županijskih sudova i Visokog trgovačkog suda Republike Hrvatske u starim predmetima u kojima se postupak vodi preko 10 godina.

Podaci u ovom Izvješću temelje se na podacima dostavljenim od strane Ministarstva pravosuđa, uprave i digitalne transformacije Republike Hrvatske i podataka dostavljenih od strane sudova u Republici Hrvatskoj.

2. Opći podaci o strukturi sudova i kadrovima

2.1. Brojno stanje i struktura sudova na dan 31. prosinca 2025. godine

Tablica 1. Struktura sudova u Republici Hrvatskoj

Sudovi	Državna pravosudna tijela	Stalne službe	Zemljišnoknjižni odjeli	Ukupno
Općinski sudovi		69	109	34
Županijski sudovi		4		15
Visoki kazneni sud RH	1			1
Trgovački sudovi		3		9
Visoki trgovački sud RH	1			1
Upravni sudovi				4
Visoki upravni sud RH	1			1
Vrhovni sud RH	1			1
Visoki prekršajni sud RH	1			1
Ukupno	5	76	109	67

2.2. Brojno stanje kadrova u sudovima na dan 31. prosinca 2025. godine

Tablica 2. Brojno stanje kadrova u sudovima

Sudovi	Suci		Savjetnici i stručni suradnici		Vježbenici		Službenici		Namještenici		Ukupno	
	Žena	Ukupno	Žena	Ukupno	Žena	Ukupno	Žena	Ukupno	Žena	Ukupno	Žena	Ukupno
Sudovi	1.227	1.674	519	642	8	15	4.442	4.898	426	677	6.622	7.906

Na kraju 2025. godine zaposlenih na sudovima je bilo ukupno 7.906 pravosudnih dužnosnika, sudskih savjetnika te službenika i namještenika što je za 129 manje nego li na kraju 2024. godine.

2.3. Struktura kadrova u sudovima

Tablica 3. Struktura kadrova u sudovima

Sudovi	Suci		Savjetnici i stručni suradnici		Vježbenici		Službenici		Namještenici		Ukupno	
	Žena	Ukupno	Žena	Ukupno	Žena	Ukupno	Žena	Ukupno	Žena	Ukupno	Žena	Ukupno
Općinski sudovi	764	1.019	315	388	5	10	3.335	3.692	297	450	4.716	5.559
Županijski sudovi	270	380	86	104	1	2	510	548	71	129	938	1.163
Visoki kazneni sud RH	7	14	6	6			17	18	2	3	32	41
Trgovački sudovi	95	119	38	50	1	2	395	431	32	54	561	656

Visoki trgovački sud RH	21	29	16	21			18	23	3	4	58	77
Upravni sudovi	30	45	8	12	1	1	83	88		1	122	147
Visoki upravni sud RH	18	20	14	20			30	34	8	12	70	86
Vrhovni sud RH	10	29	24	26			32	40	9	18	75	113
Visoki prekršajni sud RH	12	19	12	15			22	24	4	6	50	64
Sveukupno	1.227	1.674	519	642	8	15	4.442	4.898	426	677	6.622	7.906

Na dan 31. prosinca 2025. godine ukupno je na svim sudovima dužnost obnašalo 1.674 sudaca, od kojih je najveći broj sudaca općinskih sudova (1.019).

Što se tiče spolne strukture sudaca kao i ranijih godina, među sucima veći je udio žena (73% od ukupnog broja sudaca). Iz tablice je vidljivo da je, uz izuzetak Visokog upravnog suda, veći udio sutkinja na sudovima prvog stupnja, u odnosu na sudove višeg stupnja kao i da je na Vrhovnom sudu Republike Hrvatske najmanji udio sutkinja (34%).

Najviše sudskih savjetnika i stručnih suradnika zaposleno je u općinskim sudovima (388) a potom na županijskim sudovima (104).

U 2025. godini na svim sudovima je zaposleno je 15 vježbenika pravne struke, od toga najviše na općinskim sudovima, 10 vježbenika.

Broj službenika na administrativnim, materijalno-financijskim i stručnim poslovima iznosio je 4.898, a što je manje nego krajem 2024. godine kada je na sudovima bilo zaposleno 5.005 službenika. Također, za istaknuti je da i među službenicima veći udio zaposlenih zauzimaju žene (90,69% od ukupnog broja zaposlenih).

Tablica 4. Struktura - službenici i namještenici

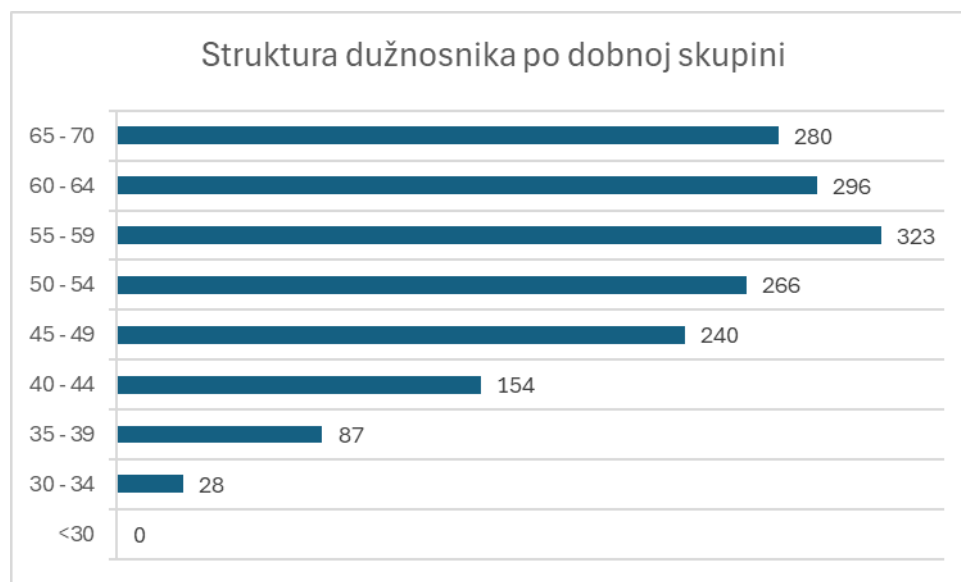
Pravosudna tijela	Ukupno	Savjetnici i stručni suradnici		Vježbenici		Službenici		Namještenici	
		Broj zaposlenih	Udio (%)	Broj zaposlenih	Udio (%)	Broj zaposlenih	Udio (%)	Broj zaposlenih	Udio (%)
Općinski sudovi	4.540	388	5,13%	10	0,13%	3.692	48,84%	450	5,95%
Županijski sudovi	783	104	1,38%	2	0,03%	548	7,25%	129	1,71%
Visoki kazneni sud RH	27	6	0,08%		0,00%	18	0,24%	3	0,04%
Trgovački sudovi	537	50	0,66%	2	0,03%	431	5,70%	54	0,71%
Visoki trgovački sud RH	48	21	0,28%		0,00%	23	0,30%	4	0,05%
Upravni sudovi	102	12	0,16%	1	0,01%	88	1,16%	1	0,01%
Visoki upravni sud RH	66	20	0,26%		0,00%	34	0,45%	12	0,16%
Vrhovni sud RH	84	26	0,34%		0,00%	40	0,53%	18	0,24%
Visoki prekršajni sud RH	45	15	0,20%		0,00%	24	0,32%	6	0,08%
Sveukupno	6.232	642		15		4.898		677	

U ukupnom broju zaposlenih službenika i namještenika na sudovima, najveći udio zauzimaju službenici – upisničari, sudski zapisničari, službenici koji rade na materijalno-financijskim i stručnim poslovima (npr. zemljišnoknjižni i informatički referenti).

Tablica 5. Struktura sudaca po dobnoj skupini

Sudovi	Ukupno	Dobna skupina								
		<30	30 - 34	35 - 39	40 - 44	45 - 49	50 - 54	55 - 59	60 - 64	65 - 70
Općinski sudovi	1.019		27	79	124	153	149	186	173	128
Županijski sudovi	380				4	36	78	93	79	90
Visoki kazneni sud RH	14						3	5	3	3
Trgovački sudovi	119		1	7	17	32	18	10	22	12
Visoki trgovački sud RH	29					3	1	5	6	14
Upravni sudovi	45			1	9	16	13	3	1	2
Visoki upravni sud RH	20						2	6	4	8
Vrhovni sud RH	29							8	5	16
Visoki prekršajni sud RH	19						2	7	3	7
Sveukupno	1.674	0	28	87	154	240	266	323	296	280

Slika 1. Grafički prikaz sudaca po dobnoj skupini



Gornja tablica i graf prikazuju analizu broja sudaca s aspekta dobni skupina. Najveći broj sudaca zaposlen je u općinskim sudovima (1.019). Većina sudaca je u starosnoj dobi između 55 i 59 godina (323). U županijskim sudovima najviše je sudaca u starosnoj dobi između 55 i 59 godine (93 od njih 380), dok je u dobnoj skupini između 65 i 70 godina tek neznatno manje sudaca (90).

Na visokim sudovima (Visoki kazneni sud Republike Hrvatske, Visoki trgovački sud Republike Hrvatske, Visoki upravni sud Republike Hrvatske te Visoki prekršajni sud

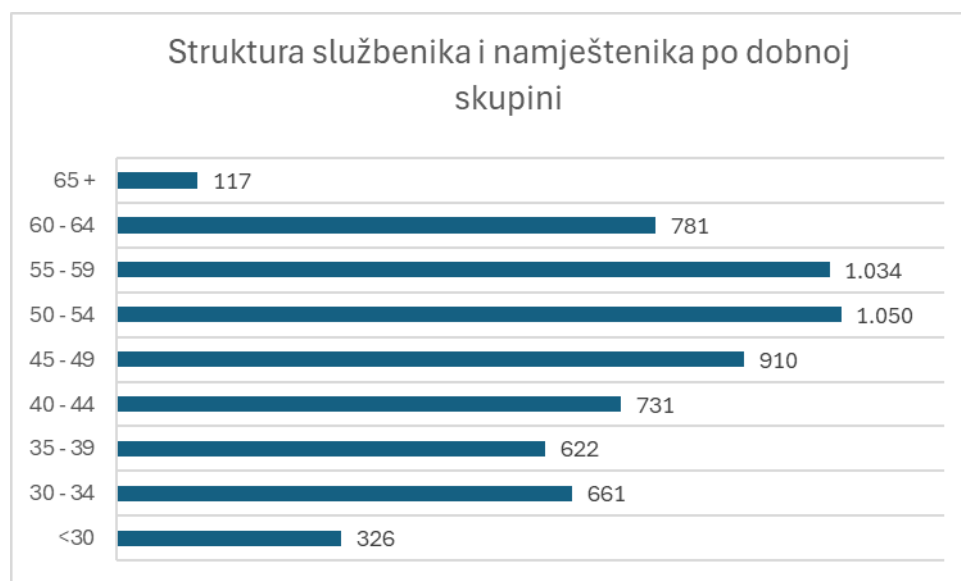
Republike Hrvatske) i Vrhovnom sudu Republike Hrvatske u ukupnom broju dužnosnika (111) najviše je njih između 65 i 70 godine starosti (48). Pripadnika najstarije dobne skupine među sucima (65 do 70 godina starosti) najviše je na općinskim sudovima (128) zatim na županijskim sudovima (90), te na Vrhovnom sudu Republike Hrvatske (16) i Visokom trgovačkom sudu Republike Hrvatske (14).

U ukupnoj slici zaposlenih sudaca najveći broj njih je u starosnoj dobi između 55 do 59, zatim 60 do 64 godine te u dobi između 65 do 70. Niti jedan sudac koji je obnašao dužnost u 2025. godini nije mlađi od 30 godina.

Tablica 6. Struktura službenika i namještenika po dobnoj skupini

Sudovi	Ukupno	Dobna skupina								
		<30	30 - 34	35 - 39	40 - 44	45 - 49	50 - 54	55 - 59	60 - 64	65 +
Općinski sudovi	4.540	252	501	434	529	641	769	747	579	88
Županijski sudovi	783	32	69	82	95	119	138	138	97	13
Visoki kazneni sud RH	27		3	3		7	8	6		
Trgovački sudovi	537	31	59	64	65	69	83	81	72	13
Visoki trgovački sud RH	48		3	7	8	14	8	6	2	
Upravni sudovi	102	3	14	15	16	14	19	13	8	
Visoki upravni sud RH	66	3	4	8	7	11	11	10	10	2
Vrhovni sud RH	84	3	2	8	10	27	7	19	7	1
Visoki prekršajni sud RH	45	2	6	1	1	8	7	14	6	
Sveukupno:	6.232	326	661	622	731	910	1.050	1.034	781	117

Slika 2. Grafički prikaz službenika i namještenika po dobnoj skupini



Gornja tablica i graf prikazuju dobnu strukturu službenika i namještenika zaposlenih u pravosudnim tijelima. Najveći broj službenika i namještenika zaposlen je u općinskim sudovima (4.540). Najveći broj je u starosnoj dobi između 50 i 54 godine (769). Slijede

županijski sudovi u kojima je najveći broj službenika i namještenika (od njih 783) u starosnoj dobi između 50 i 54 te 55 i 59 godina (138).

Na visokim sudovima (Visoki kazneni sud Republike Hrvatske, Visoki trgovački sud Republike Hrvatske, Visoki upravni sud Republike Hrvatske i Visoki prekršajni sud Republike Hrvatske) i Vrhovnom sudu Republike Hrvatske u ukupnom broju službenika i namještenika (270) najviše je službenika i namještenika između 45 i 49 godina starosti (67).

U ukupnoj slici zaposlenih službenika i namještenika najveći broj njih je u starosnoj dobi između 50 do 54, zatim 55 do 59 godina u dobi godina. te između 45 do 49 godine.

2.4. Zapošljavanje osoba s invaliditetom

Prema odredbama Zakona o profesionalnoj rehabilitaciji i zapošljavanju osoba s invaliditetom („Narodne novine” broj 157/13., 152/14., 39/18. i 32/20.) te Pravilnika o utvrđivanju kvote za zapošljavanje osoba s invaliditetom („Narodne novine” broj 151/24.) poslodavci koji zapošljavaju najmanje 20 radnika (osim poslodavaca navedenih u članku 8. Zakona i članku 4. Pravilnika) dužni su zaposliti, na primjerenom radnom mjestu prema vlastitom odabiru, u primjerenim radnim uvjetima, određeni broj osoba s invaliditetom, ovisno o ukupnom broju zaposlenih radnika i djelatnosti koju obavljaju, time da se kvota određuje u visini od 3% odnosu na ukupan broj zaposlenih kod poslodavca, neovisno o djelatnosti koju poslodavac obavlja.

U kvotu se ubrajaju isključivo osobe s invaliditetom koje su zaposlene na najmanje 20 sati tjedno i koje su upisane u očevidnik zaposlenih osoba s invaliditetom pri Hrvatskom zavodu za mirovinsko osiguranje sukladno Pravilniku o sadržaju i načinu vođenja očevidnika zaposlenih osoba s invaliditetom.

Poslodavci (obveznici kvotnog zapošljavanja osoba s invaliditetom) koji ne ispune kvotu zapošljavanjem osoba s invaliditetom ili zamjenskom kvotom, dužni su mjesečno, prilikom obračuna plaća, obračunati i uplatiti novčanu naknadu (zbog neispunjenja obveze kvotnog zapošljavanja osoba s invaliditetom) u iznosu 20 % minimalne plaće za svaku osobu s invaliditetom koju je bio dužan zaposliti kako bi ispunio propisanu kvotu.

Praćenje ispunjenja te obveze je obvezan vršiti Hrvatski zavod za mirovinsko osiguranje dostavljajući podatke Zavodu za vještačenje, profesionalnu rehabilitaciju i zapošljavanje osoba s invaliditetom.

Osnovica za obračun novčane naknade jest umnožak broja osoba s invaliditetom koje je obveznik bio dužan zaposliti i iznosa minimalne plaće za razdoblje na koje se obveza odnosi, a visina naknade obračunava se po stopi od 20%, time da se novčana naknada obračunava i dopijeva na naplatu do zadnjeg dana u mjesecu za prethodni mjesec.

Obveznicima novčane naknade, koji obvezu novčane naknade nisu utvrdili i/ili ispunili na način i u rokovima kako je to propisano navedenim Zakonom i provedbenim propisima donesenim na temelju tog Zakona, obvezu novčane naknade utvrđuje i iznos novčane naknade obračunava Zavod za vještačenje, profesionalnu rehabilitaciju i zapošljavanje osobe s invaliditetom rješenjem.

Što se tiče ukupnog broja zaposlenih u pravosudnim tijelima u kvotu zapošljavanja osoba s invaliditetom u ukupan broj zaposlenih ubrajaju se službenici i namještenici, kao i pravosudni dužnosnici (suci) koji su prijavljeni na obvezno mirovinsko osiguranje pod

šifrom osiguranja 01-radni odnos, a pravosudni dužnosnici koji su prijavljeni na obvezno mirovinsko osiguranje po osnovu osiguranja pod šifrom 02-osoba izabrana ili imenovana na dužnost u tijelima javne vlasti, jedinicama lokalne i područne samouprave se ne ubrajaju u ukupan broj zaposlenika na temelju kojeg se utvrđuje kvota zapošljavanja osoba s invaliditetom.

Tablica 7. Broj zaposlenih osoba sa invaliditetom

PRAVOSUDNA TIJELA	UKUPNI BROJ ZAPOSLENIH	BROJ INVALIDA	POSTOTAK INVALIDA	NOVČANA NAKNADA
Vrhovni sud Republike Hrvatske	113	11	9,73%	0
Visoki prekršajni sud RH	45	2	4,44%	0
Visoki trgovački sud RH	48	3	6,25%	0
TS u Bjelovaru	25	0	0,00%	2.496,00
TS u Dubrovniku	17	0	0,00%	0
TS u Osijeku	80	1	1,25%	2.328,00
TS u Pazinu	30	0	0,00%	194
TS u Rijeci	47	4	8,51%	0
TS u Splitu	64	1	1,56%	1.940,00
TS u Varaždinu	32	2	6,25%	0
TS u Zadru	36	1	2,78%	0
TS u Zagrebu	232	12	5,17%	0
Visoki upravni sud RH	64	8	12,50%	0
US u Osijeku	18	2	11,11%	0
US u Rijeci	21	0	0,00%	2.302,00
US u Splitu	26	0	0,00%	2.328,00
US u Zagrebu	37	2	5,41%	0
ŽS u Bjelovaru	36	1	2,78%	0
OS u Bjelovaru	157	7	4,46%	0
OS u Virovitici	81	2	2,47%	832
ŽS u Dubrovniku	16	0	0,00%	0
OS u Dubrovniku	112	5	4,46%	0
OS u Metkoviću	52	6	11,54%	0
ŽS u Karlovcu	31	3	9,60%	7.324,74
OS u Karlovcu	111	5	4,30%	0
OS u Gospiću	54	2	3,57%	0
ŽS u Osijeku	68	3	4,41%	0
OS u Osijeku	217	2	0,92%	9.526,00
OS u Đakovu	60	0	0,00%	4.656,00
ŽS u Puli - Pula	42	0	0,00%	2.302,00
OS u Puli - Pula	134	6	4,48%	0
OS u Pazinu	125	1	0,80%	4.604,00
ŽS u Rijeci	51	2	3,92%	168
OS u Rijeci	226	7	3,10%	0

OS u Crikvenici	84	0	0,00%	6.253,32
ŽS u Sisku	38	1	2,00%	0
OS u Sisku	114	4	3,00%	0
OS u Kutini	46%	4	1,84%	0
ŽS u Slavonskom Brodu	36	6	16,67%	0
OS u Slavonskom Brodu	107	15	14,02%	6.402,00
OS Požega	55	1	1,82%	3.440,00
ŽS u Splitu	78	5	6,41%	0
OS u Splitu	379	19	5,01%	0
OS u Splitu, Prekršajni	95	1	1,05%	7.488,00
OS u Makarskoj	77	3	3,90%	0
ŽS u Šibeniku	37	0	0,00%	2.328,00
OS u Šibeniku	144	8	5,56%	0
ŽS u Varaždinu	56	0	0,00%	4.992,00
OS u Varaždinu	133	9	6,77%	0
OS u Koprivnici	90	10	11,11%	0
OS u Čakovcu	78	2	2,56%	0
ŽS u Velikoj Gorici	44	2	4,55%	0
OS u Velikoj Gorici	96	3	3,13%	0
OS u Novom Zagrebu	195	6	3,08%	0
ŽS u Vukovaru	44	1	2,27%	750
OS u Vukovaru	67	3	4,48%	0
OS u Vinkovcima	102	5	4,90%	0
ŽS u Zadru	40	0	0,00%	2.302,00
OS u Zadru	246	4	1,63%	6.906,00
ŽS u Zagrebu	166	7	4,22%	0
OGS u Zagrebu	560	30	5,36%	0
OKS u Zagrebu	86	0	0,00%	6.906,00
OPS u Zagrebu	116	7	6,03%	0
ORS u Zagrebu	49	2	4,08%	0
OS u Sesvetama	118	3	2,54%	2.302,00
OS u Zlataru	124	8	6,45%	0
Visoki kazneni sud	27	0	0,00%	2.328,00
Ukupno uplaćeno:				93.398,06

Sukladno podacima u gornjoj tablici, zaposlenih invalida bilo je u 53 suda, dok ih u 14 sudova nije bilo.

Na ime novčane naknade zbog neispunjenja obveze kvotnog zapošljavanja osoba s invaliditetom pravosudna tijela su u 2025. platili ukupno 93.398,06 eura.

Najveći iznos te naknade platio je Općinski sud u Osijeku i to 9.526,00 eura.

Poslovi sudske uprave

U poslove sudske uprave sukladno čl. 29. ZS ulaze slijedeći poslovi:

1. osiguranje uvjeta za pravilan rad i poslovanje suda,
2. skrb o urednom i pravodobnom obavljanju poslova u sudu,
3. poslove pozivanja i raspoređivanja sudaca porotnika,
4. poslove osiguranja podrške svjedocima i žrtvama u sudskim postupcima,
5. postupanje po zahtjevu za zaštitu prava na suđenje u razumnom roku,
6. poslove ovjere isprava namijenjenih uporabi u inozemstvu,
7. poslove u svezi s međunarodnom pravnom pomoći i pravosudnom suradnjom,
8. poslove u svezi s predstavkama stranaka na rad suda,
9. poslove vezane uz funkcioniranje informatičkog sustava,
10. poslove financijsko-materijalnog poslovanja suda,
11. poslove praćenja naplate sudskih pristojbi,
12. stručne poslove u svezi s ostvarivanjem prava i dužnosti sudaca, službenika i namještenika u sudu,
13. skrb o stručnom usavršavanju sudaca, sudskih savjetnika, sudačkih vježbenika i drugih službenika i namještenika u sudu,
14. poslove upravljanja sudskom zgradom i nekretninama koje su dodijeljene sudu na korištenje,
15. poslove vođenja statistike i analize upravljačkih izvješća o radu sudaca i suda,
16. provođenje nadzora nad obradom osobnih podataka u sudskim postupcima,
17. davanje obavijesti o radu suda i druge poslove propisane zakonom i Sudskim poslovníkom.

Prema dostavljenim podacima sudova u sudskoj upravi je u 2025. bilo ukupno zaprimljeno 169.300 predmeta sudske uprave, od čega je riješeno ukupno 164.012 predmeta, s time da je na dan 31. prosinca 2025. ostalo ukupno 8.014 neriješenih predmeta sudske uprave.

Prema dostavljenim podacima sudova ukupno je prekoračeno 1.913 rokova za okončanje postupaka određenih u predmetima za suđenje u razumnom roku. Ukupno je u predmetima suđenja u razumnom roku određena isplata naknade u ukupnom iznosu od 572.802,00 eura.

Ukupno je na sudovima primljeno 3.975 predstavki i pritužbi stranaka, dok je ukupno riješeno 4.050 predstavki i pritužbi stranaka (određen broj riješenih predstavki odnosi se i na one koje su zaprimljene prije 1. siječnja 2025.) Na sudovima je tijekom 2025. ukupno zaprimljeno 1.204 zahtjeva za pristup informacijama od čega je riješeno 1.194 zahtjeva.

Tablica 8. Predmeti sudske uprave

Sudovi:	Spisi sudske uprave			Suđenje u razumnom roku		Predstavke i pritužbe		Pristup informacijama		nadzor nad sudovima
	Primljeno 2025.	Riješeno 2025.	Ukupno neriješeno na dan 31.12.2025.	Prekoračen rok	Naknada	Primljeno	Riješeno	Primljeno	Riješeno	
					(EUR)					
Vrhovni sud Republike Hrvatske	1.364	1.166	198	386	290.492,00*	387	320	50	48	Tijekom 2025. izvršen je nadzor u 8 županijskih sudova iz građanske grane sudovanja i to: ŽS Sisak, ŽS Bjelovar, ŽS Varaždin, ŽS Šibenik, ŽS Zadar, ŽS Karlovac, ŽS Velika Gorica i ŽS Zagreb
Visoki prekršajni sud RH	1.036	1.049	105	0	0	39	39	5	5	ne
Visoki trgovački sud RH	986	1027	3	63	16.200,00	39	38	21	21	TS u Zadru, TS u Splitu, TS u Osijeku TS u Pazinu, TS u Rijeci, TS u Dubrovniku
TS u Bjelovaru	415	406	9	0	0	4	4	2	2	ne
TS u Dubrovniku	226	206	20	0	0	1	1	8	8	ne
TS u Osijeku	235	228	7	0	0	6	6	5	5	ne
TS u Pazinu	180	180	0	0	0	0	0	11	11	ne
TS u Rijeka	272	263	9	0	0	10	10	20	20	ne
TS u Splitu	602	602	0	0	0	19	19	9	9	ne
TS u Varaždinu	427	431	2	0	0	5	4	8	8	ne
TS u Zadru	499	477	22	0	0	7	7	6	6	ne
TS u Zagrebu	939	654	285	0	0	113	113	6	6	ne
Visoki upravni sud RH	650	553	97	12	2.510,00	27	27	12	12	sva četiri upravna suda
US u Osijeku	200	204	17	0	0	2	2	5	5	ne
US u Rijeci	264	256	8	0	0	11	11	8	8	ne
US u Splitu	503	477	250	0	0	51	57	23	22	ne

US u Zagrebu	401	388	13	0	0	37	33	11	11	ne
Visoki kazneni sud	342	315	27	44	34.465,00	33	33	1	1	ŽS u Zagrebu
ŽS u Bjelovaru	438	448	10	13	1.400	14	15	10	10	OS u Virovitici
OS u Bjelovaru	1017	885	361	0	0	16	14	20	21	ne
OS u Virovitici	4.379	4.386	9	0	0	13	13	17	17	ne
ŽS u Dubrovniku	822	740	82	30	13.000,00	10	10	9	9	ne
OS u Dubrovniku	1.346	1.210	136	0	0	62	58	12	12	ne
OS u Metkoviću	450	431	19	1	0	8	8	15	15	ne
ŽS u Karlovcu	672	667	5	120	16.340,00	17	16	12	12	OS u Karlovcu i OS u Gospiću
OS u Karlovcu	688	693	3	0	0	24	28	6	6	ne
OS u Gospiću	924	915	23	0	0	28	28	7	7	ne
ŽS u Osijeku	593	477	116	19	0	24	24	15	14	OS u Osijeku i OS u Đakovu
OS u Osijeku	12.284	12.108	245	0	0	49	49	21	18	ne
OS u Đakovu	430	306	124	0	0	10	10	12	12	ne
ŽS u Puli-Pola	650	685	10	86	7.415,00	41	48	30	29	ne
OS u Puli-Pola	915	874	174	0	0	208	198	24	24	ne
OS u Pazinu	549	528	152	0	0	43	41	23	21	ne
ŽS u Rijeci	504	402	468	293	64.125,00	67	60	15	15	OS u Rijeci
OS u Rijeci	1.736	1.639	97	0	0	236	214	24	21	ne
OS u Crikvenici	892	802	90	0	0	66	62	8	7	ne
ŽS u Sisku	775	709	66	0	0,00	27	25	5	5	OS u Sisku i OS u Kutini
OS u Sisku	882	866	16	19	2.730,00	25	25	5	5	ne
OS u Kutini	3222	3226	4	0	0	4	4	10	10	ne
ŽS u Slavonskom Brodu	640	618	22	24	0	18	18	20	20	OS u Slavonskom Brodu i OS u Požegi
OS u Požegi	334	287	47	0	0	9	8	11	11	ne
OS u Slavonskom Brodu	1.410	1.346	64	0	0	82	80	32	32	ne
ŽS u Splitu	792	769	148	75	0,00	65	70	21	21	OS Split i OS Makarska
OS u Splitu	2.368	2.025	343	0	0	213	198	10	10	ne
OS u Makarskoj	483	507	127	0	0	35	32	5	5	ne

OS Prekršajni sud u Splitu	1.897	1.935	179	0	0	12	12	11	11	ne
ŽS u Šibeniku	768	784	8	46	49.650,00	14	14	5	5	OS u Šibeniku
OS u Šibeniku	2.878	2.638	240	0	0	591	484	12	12	ne
ŽS u Varaždinu	341	333	8	12	5.300,00	25	25	12	12	OS u Koprivnici, OS u Varaždinu, OS u Čakovcu
OS u Varaždinu	698	658	40	0	0	39	38	16	16	ne
OS u Koprivnici	5.290	5.178	187	0	0	50	47	6	7	ne
OS u Čakovcu	9.161	9.140	63	0	0	73	73	34	34	ne
ŽS u Velikoj Gorici	883	855	28	89	0	30	30	11	11	OS Novi Zagreb i OS Velika Gorica
OS u Velikoj Gorici	483	472	9	0	0	13	13	4	4	ne
OS u Novom Zagrebu	737	405	141	0	0	71	37	4	4	ne
ŽS u Vukovaru	603	538	278	22	12.400,00	20	5	22	22	ne
OS u Vukovaru	375	326	49	0	0	17	15	20	20	ne
OS u Vinkovcima	502	367	135	0	0	36	30	20	20	ne
ŽS u Zadru	654	570	84	160	0	61	60	11	11	OS u Zadru ZK odjel
OS u Zadru	1.768	1.392	643	0	0	252	242	9	9	ne
ŽS u Zagrebu	1101	844	249	357	92.325,00	187	175	88	88	OGS u Zagrebu, OKS u Zagrebu, ORS u Zagrebu, OS u Sesvetama, OS u Zlataru
OGS u Zagrebu	3.400	3.322	1106	42	0,00	495	509	233	235	ne
OPS u Zagrebu	74.301	74.290	21	0	0	27	27	35	35	ne
ORS u Zagrebu	293	296	92	0	0	37	32	7	7	ne
OKS u Zagrebu	567	576	116	0	0	43	41	8	8	ne
OS u Sesvetama	12.332	12.302	275	0	0	25	27	12	12	ne
OS u Zlataru	532	526	30	0	0	39	34	14	14	ne
UKUPNO:	169.300	164.012	8.014	1.913	608.352	3.975	4.050	1.204	1.194	39

Napomena* iznos od 290.492,00 eura na ime naknade zbog povrede prava na suđenje u razumnom roku koji je evidentiran u rubrici Vrhovnog suda ne predstavlja iznos koji je određen samo u odnosu na predmete Vrhovnog suda Republike Hrvatske već i za predmete pred nižim sudovima o kojim zahtjevima je nadležan odlučivati Vrhovni sud Republike Hrvatske sukladno odredbama ZS.

Tijekom 2025. prema zaprimljenim podacima sudova, viši sudovi proveli ukupno 39 nadzora nad nižim sudovima.

Po izvršenim nadzorima viši sudovi su dostavili nižim sudovima izvješća o obavljenim nadzorima ukazujući na uočene nedostatke i način ispravljanja nedostataka.

3. Sumarni podaci o kretanju predmeta na sudovima i pokazatelji uspješnosti rada na predmetima

Tablica 9. Podaci o kretanju predmeta na sudovima – petogodišnje razdoblje

Podaci o radu sudova	2021.	2022.	2023.	2024.	2025.
Na početku	464.770	508.837	452.850	475.839	411.423
Primljeno	1.335.695	1.292.764	1.261.827	1.286.018	1.144.248
Ukupno u radu	1.800.465	1.801.601	1.714.677	1.761.857	1.555.666
Riješeno	1.294.014	1.339.065	1.222.403	1.311.417	1.152.145
Neriješeno	508.837	452.850	475.839	445.978	400.023

Prijev predmeta u 2025. godini je smanjen u odnosu na prethodnu 2024. godinu u kojoj je zaprimljeno 1.286.018 predmeta. Stoga je s 1.144.248 zaprimljenih predmeta u 2025. zabilježeno smanjenje od 11,02%.

Ukupan broj predmeta u radu tijekom 2025. smanjen je sa 1.761.857 koliko ih je bilo na kraju 2024., na 1.555.666 predmeta, odnosno za 11,7%.

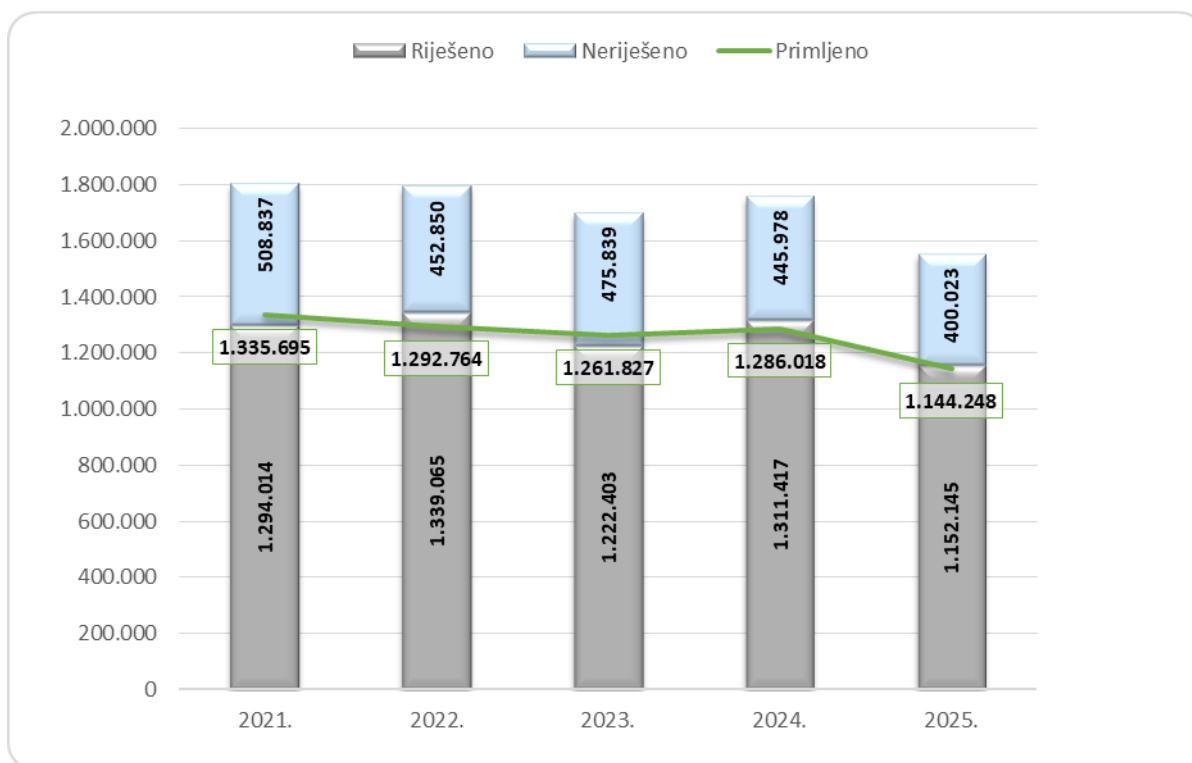
Broj riješenih predmeta je manji u odnosu na prethodnu godinu za 12,14% odnosno riješeno je 159.272 predmeta manje nego prethodne godine.

Svi sudovi su tijekom 2025. riješili više predmeta nego što su zaprimili u rad zbog čega je broj neriješenih predmeta u odnosu na prethodnu godinu smanjen s 445.978 na 400.023 (smanjenje od 10,3%).

Tablica 10. Indikatori uspješnosti rada sudova – petogodišnje razdoblje

Indikatori uspješnosti	2021.	2022.	2023.	2024.	2025.
Stopa ažurnosti	96,88%	103,58%	96,88%	101,98%	100,69%
Vrijeme trajanja postupka	144	123	142	124	127
Broj sudaca	1.680	1.652	1.653	1.660	1.674
Primljeno po sucu	795	783	763	775	684
Riješeno po sucu	770	811	740	790	688
Neriješeno po sucu	303	274	288	269	239

Slika 3. Grafički prikaz podataka o radu sudova



Indikatori učinkovitosti su nešto lošiji nego prethodne godine. Stopa rješavanja (CR) je sa 101,98% u 2024. smanjena na 100,69% u 2025. godini.

Vrijeme potrebno za rješavanje predmeta (DT) je povećano u odnosu na prethodnu godinu za 3 dana odnosno sa 124 u 2024. godini na 127 dana u 2025.

Za napomenuti je kako je u svim sudovima 2025. godine radilo 1.674 sudaca, a što je povećanje od četrnaest sudaca u odnosu prošlu 2024. godinu kada je u sudovima radilo ukupno 1.660 sudaca.

Promatrajući petogodišnje razdoblje, broj sudaca neznatno se smanjio u odnosu na 2021. godinu i to za ukupno 6 sudaca.

Suci su riješili u prosjeku 102 predmeta manje nego prethodne godine, odnosno 688 predmeta, za razliku od 2024. godine kada su riješili u prosjeku 790 predmeta.

4. Pregled kretanja predmeta i indikatora uspješnosti po vrstama sudova i vrstama predmeta

4.1. Opći pregled kretanja predmeta po vrstama i razinama sudova

Tablica 11. Pregled kretanja predmeta po vrsti sudova

Sudovi	Godina	Kretanje predmeta			
		Na početku	Primljeno	Riješeno	Neriješeno
Općinski sudovi	2021.	362.672	1.035.174	982.274	417.817
	2022.	417.817	1.018.958	1.061.434	365.661
	2023.	365.661	1.002.103	966.958	384.428
	2024.	384.428	1.011.930	1.041.068	350.838
	2025.	323.049	908.735	916.291	311.996
Županijski sudovi	2021.	31.462	94.841	94.220	32.085
	2022.	32.085	90.966	89.048	34.010
	2023.	34.010	86.045	85.210	34.849
	2024.	34.849	96.429	92.014	39.258
	2025.	32.600	53.348	52.969	32.979
Visoki prekršajni sud RH	2021.	12.133	14.900	12.784	14.252
	2022.	14.252	14.862	13.480	15.631
	2023.	15.631	12.054	12.992	14.688
	2024.	14.688	12.606	13.684	13.610
	2025.	13.610	13.337	13.502	13.443
Trgovački sudovi	2021.	32.040	155.469	166.101	21.409
	2022.	21.409	135.102	138.988	17.526
	2023.	17.526	128.066	123.222	22.339
	2024.	22.339	129.824	129.690	22.475
	2025.	22.367	133.260	134.779	20.848
Visoki trgovački sud RH	2021.	4.459	6.125	7.252	3.336
	2022.	3.336	5.355	5.866	2.825
	2023.	2.825	4.435	5.087	2.174
	2024.	2.174	5.002	5.123	2.053
	2025.	2.053	5.134	5.291	1.896
Upravni sudovi	2021.	6.434	13.408	13.645	6.194
	2022.	6.194	12.724	13.589	5.325
	2023.	5.325	15.998	12.905	8.408

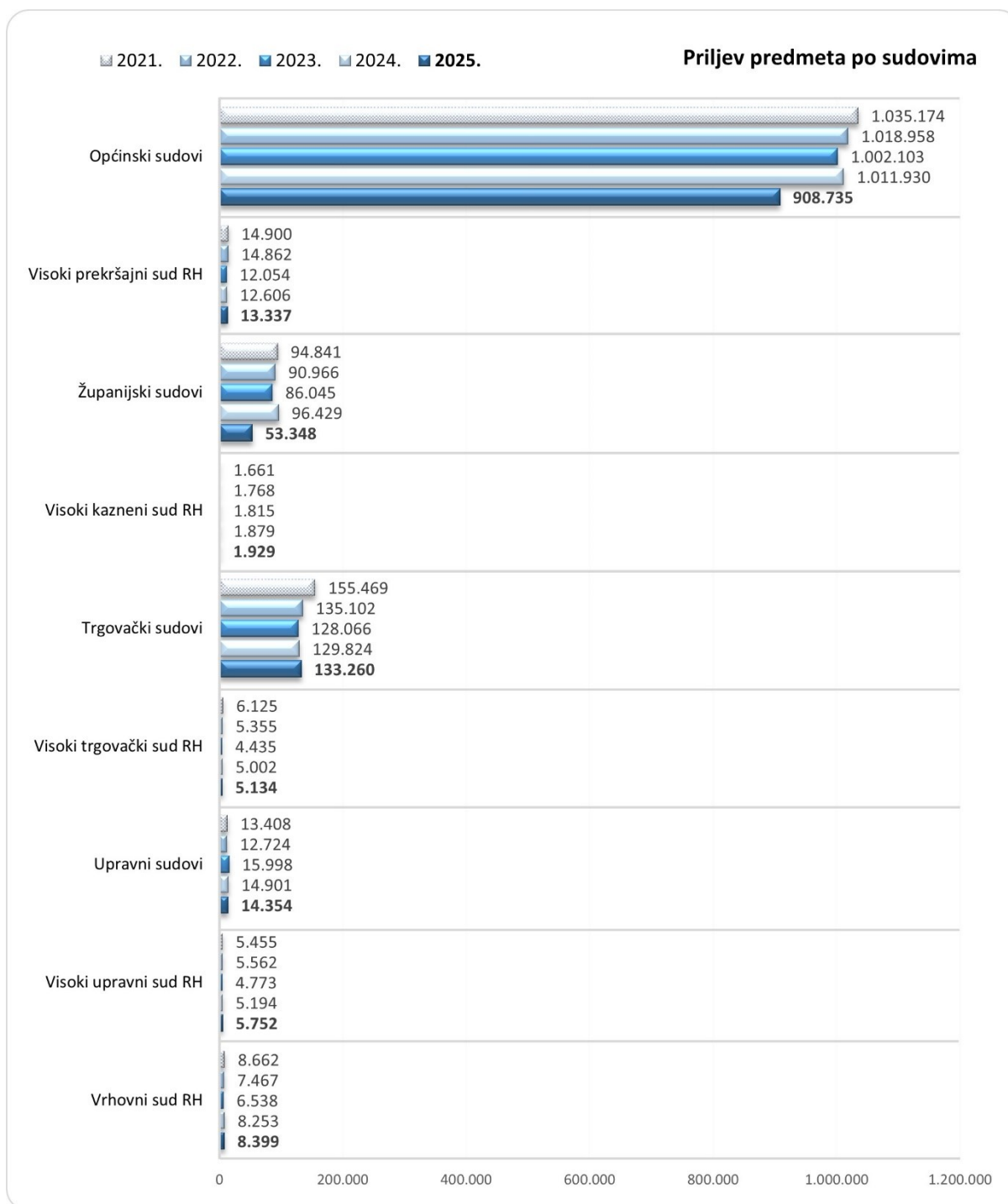
	2024.	8.408	14.901	13.428	9.878
	2025.	9.878	14.354	13.885	10.344
Visoki upravni sud RH	2021.	2.847	5.455	6.330	2.111
	2022.	2.111	5.562	5.034	2.639
	2023.	2.639	4.773	4.664	2.749
	2024.	2.749	5.194	4.996	2.947
	2025.	2.947	5.752	5.223	3.475
Visoki kazneni sud RH	2021.	0	1.661	1.389	272
	2022.	272	1.768	1.554	485
	2023.	485	1.815	1.610	689
	2024.	689	1.879	1.723	844
	2025.	844	1.929	1.739	1.034
Vrhovni sud RH	2021.	12.723	8.662	10.019	11.361
	2022.	11.361	7.467	10.072	8.748
	2023.	8.748	6.538	9.755	5.515
	2024.	5.515	8.253	9.691	4.075
	2025.	4.075	8.399	8.466	4.008

Tablica 12. Pregled pokazatelja uspješnosti rada po vrsti sudova

Sudovi	Godina	CR	DT	Broj sudaca	Broj primljenih predmeta po sucu	Broj riješenih predmeta po sucu	Broj neriješenih predmeta po sucu
Općinski sudovi	2021.	94,89%	155	1.019	1.016	964	410
	2022.	104,17%	126	1.006	1.013	1.055	363
	2023.	96,49%	145	1.003	999	964	383
	2024.	102,88%	123	1.002	1.010	1.039	350
	2025.	100,83%	124	1.019	892	899	306
Županijski sudovi	2021.	99,35%	124	370	256	255	87
	2022.	97,89%	139	364	250	245	93
	2023.	99,03%	149	373	231	228	93
	2024.	95,42%	156	374	258	246	105
	2025.	99,29%	227	380	140	139	87
Visoki prekršajni sud RH	2021.	85,80%	407	22	677	581	648
	2022.	90,70%	423	19	782	709	823
	2023.	107,78%	413	19	634	684	773

	2024.	108,55%	363	21	600	652	648
	2025.	101,24%	363	19	702	711	708
Trgovački sudovi	2021.	106,84%	47	121	1.285	1.373	177
	2022.	102,88%	46	119	1.135	1.168	147
	2023.	96,22%	66	116	1.104	1.062	193
	2024.	99,90%	63	122	1.064	1.063	184
	2025.	101,14%	56	119	1.120	1.133	175
Visoki trgovački sud RH	2021.	118,40%	168	31	198	234	108
	2022.	109,54%	176	31	173	189	91
	2023.	114,70%	156	30	148	170	72
	2024.	102,42%	146	29	172	177	71
	2025.	103,06%	131	29	177	182	65
Upravni sudovi	2021.	101,77%	166	49	274	278	126
	2022.	106,80%	143	46	277	295	116
	2023.	80,67%	238	46	348	281	183
	2024.	90,11%	269	47	317	286	210
	2025.	96,73%	272	45	319	309	230
Visoki upravni sud RH	2021.	116,04%	122	20	273	317	106
	2022.	90,51%	191	20	278	252	132
	2023.	97,72%	215	21	227	222	131
	2024.	96,19%	215	20	260	250	147
	2025.	90,80%	243	20	288	261	174
Visoki kazneni sud RH	2021.	83,62%	71	11	151	126	25
	2022.	87,90%	114	11	161	141	44
	2023.	88,71%	156	12	151	134	57
	2024.	91,70%	179	13	145	133	65
	2025.	90,15%	217	14	138	124	74
Vrhovni sud RH	2021.	115,67%	414	37	234	271	307
	2022.	134,89%	317	36	207	280	243
	2023.	149,20%	206	33	198	296	167
	2024.	117,42%	153	32	258	303	127
	2025.	100,80%	173	29	290	292	138

Slika 4. Grafički prikaz priljeva predmeta po sudovima



Priljev predmeta na općinskim sudovima smanjen je za 103.195 predmeta u odnosu na prethodnu godinu, i to s 1.011.930 na 908.735 predmeta u 2025.

Značajno smanjenje priljeva predmeta zabilježeno je na Županijskim sudovima i to sa 96.429 predmeta u 2024. na 53.348 predmeta u 2025. godini.

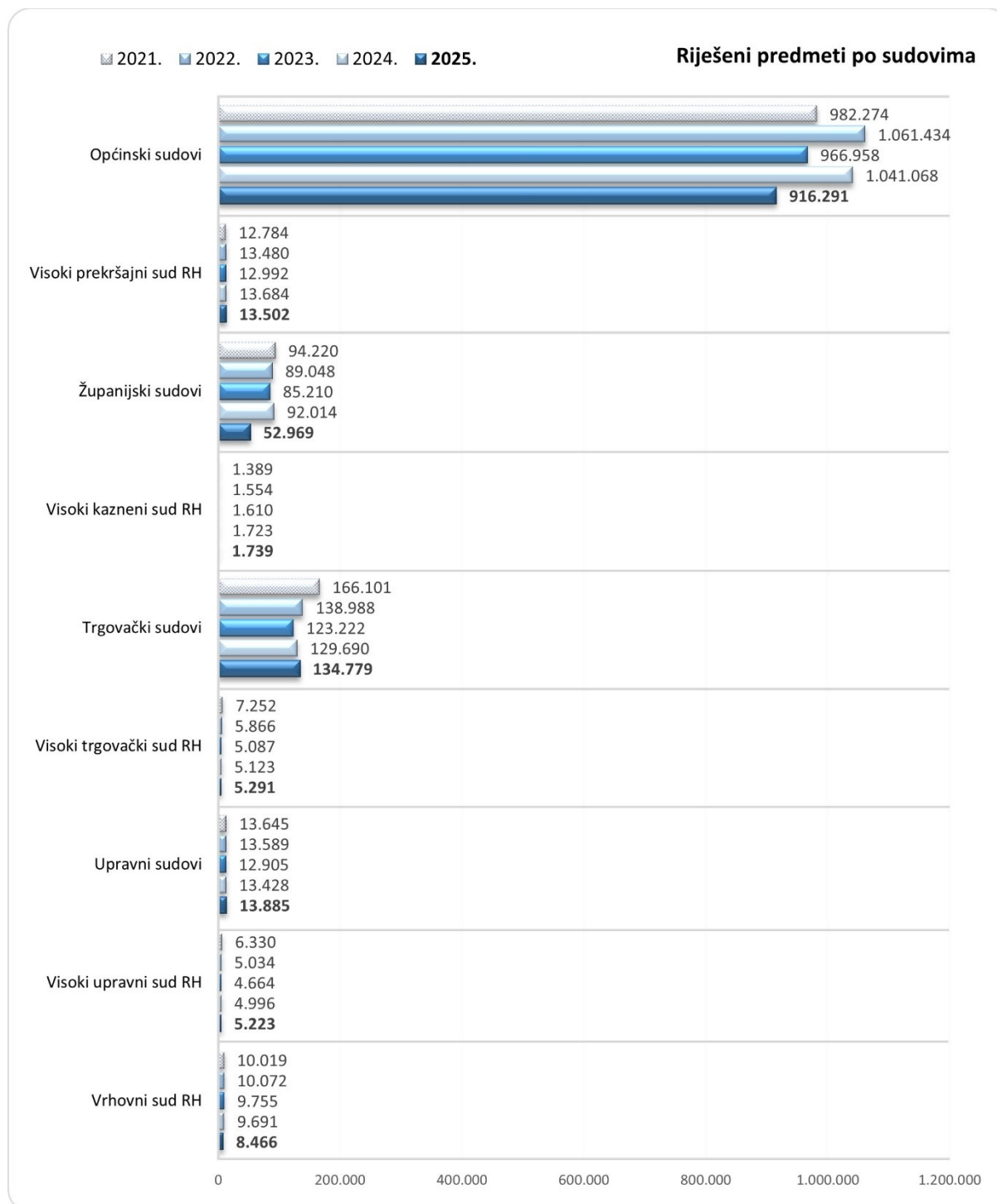
Povećanje priljeva predmeta zabilježeno je na svim ostalim vrstama sudova uz iznimku upravnih sudova na kojima je zabilježeno smanjenje zaprimljenih predmeta i to s 14.901 zaprimljenih predmeta u 2024. na 14.354 zaprimljenih predmeta u 2025.

Visoki kazneni sud Republike Hrvatske zabilježio je neznatno veći priljev predmeta u odnosu

na prethodnu godinu od 2,59%.

Blago povećanje priljeva predmeta zabilježeno je i u Vrhovnom sudu Republike Hrvatske pa tako priljev od 8.399 predmeta u odnosu na 8.253 predmeta u 2024. predstavlja povećanje od 1,73%.

Slika 5. Grafički prikaz riješenih predmeta po sudovima



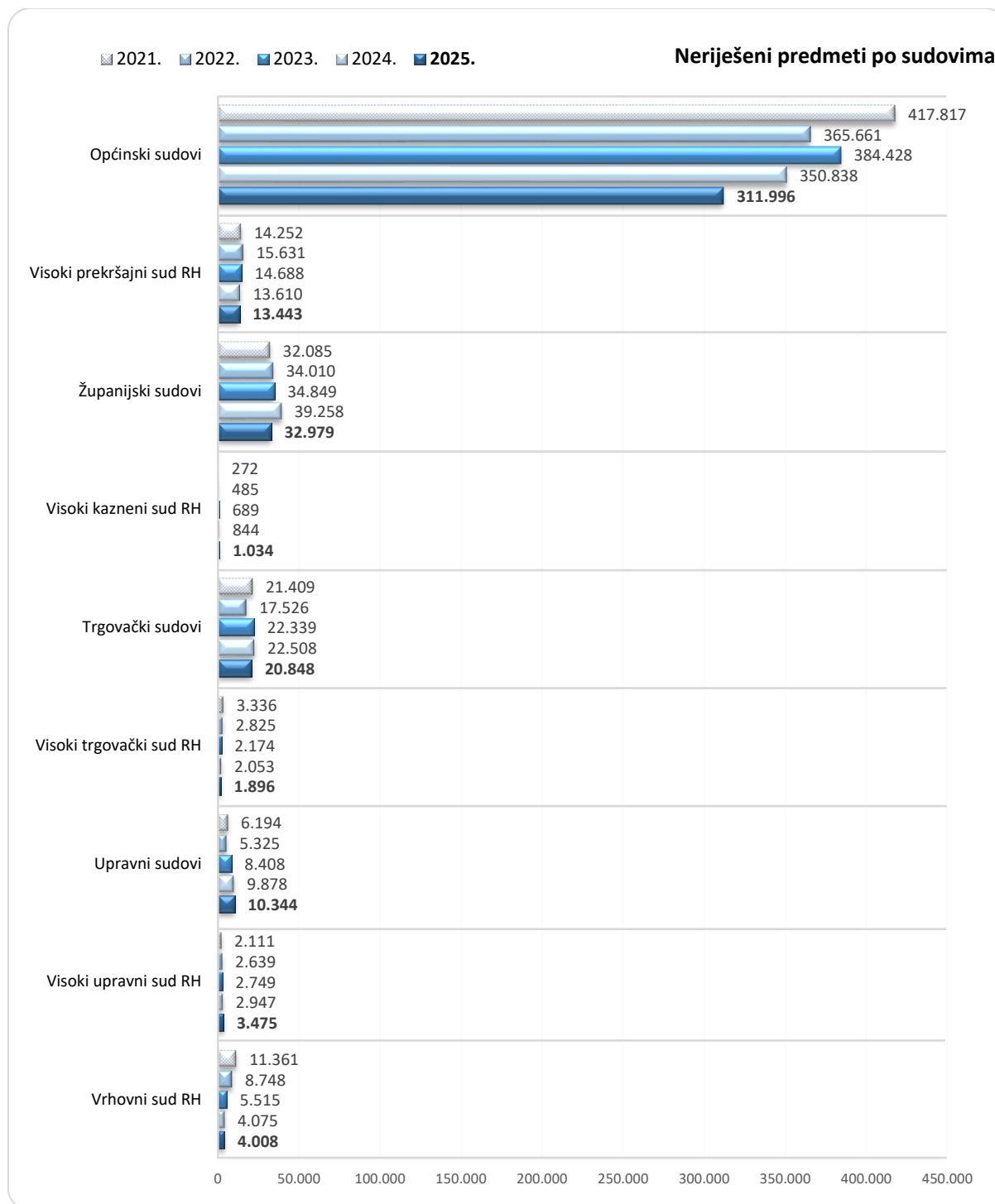
Promatrajući podatke o broju riješenih predmeta u odnosu na 2025. godinu uočava se značajno smanjenje broja riješenih predmeta na općinskim sudovima i to za čak 124.777 predmeta odnosno za 11,98%.

Zamjetan je trend smanjenja riješenih predmeta i na županijskim sudovima i to za čak

42,43% u odnosu na prethodnu 2024.godinu.

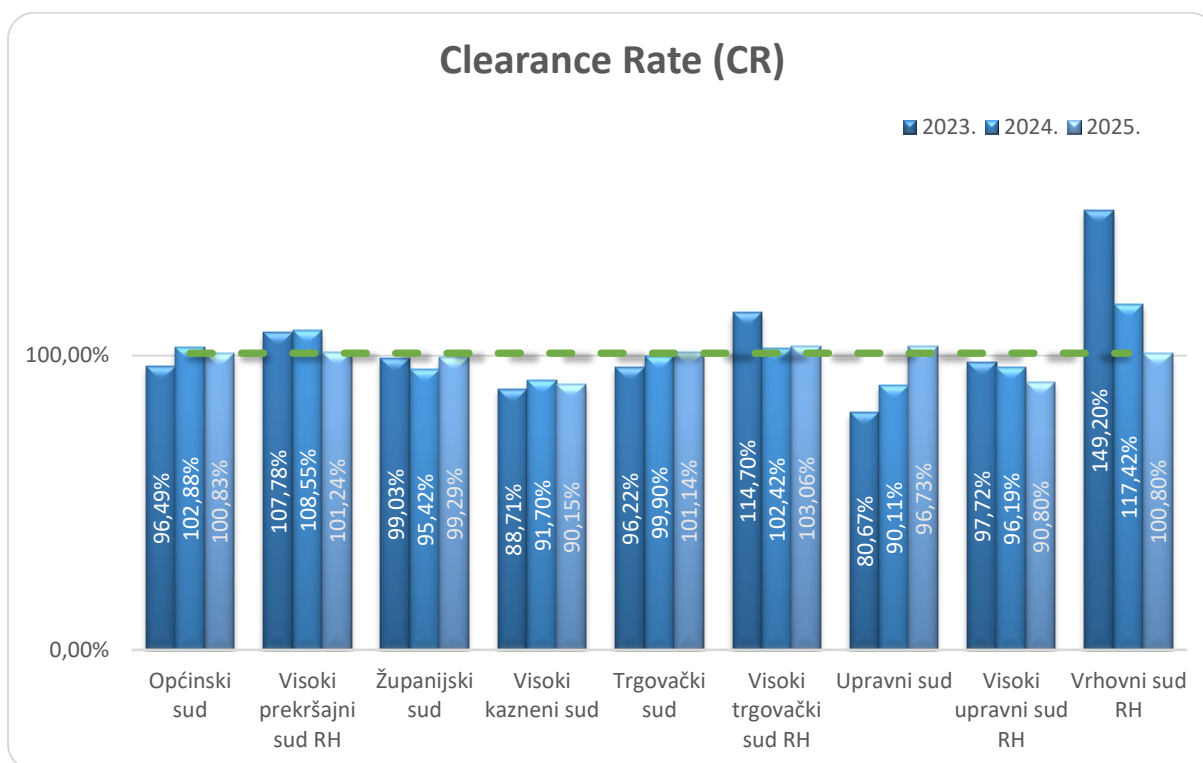
U Vrhovnom sudu Republike Hrvatske vidljivo je pak da je u odnosu na 2024. godinu u 2025. godini riješeno 1.225 spisa manje odnosno za 12,64%.

Slika 6. Grafički prikaz neriješenih predmeta po sudovima



Analiza broja neriješenih predmeta po sudovima pokazuje kako je na kraju 2025. godine u odnosu na prethodnu godinu smanjen broj neriješenih predmeta na općinskim i županijskim sudovima, te na Visokom prekršajnom sudu Republike Hrvatske, Visokom trgovačkom sudu Republike Hrvatske i Vrhovnom sudu Republike Hrvatske. Na ostalim sudovima zabilježeno je povećanje broja neriješenih predmeta u odnosu na prethodnu 2024. godinu.

Slika 7. Grafički prikaz kretanja indikatora Clearance Rate (CR) po sudovima

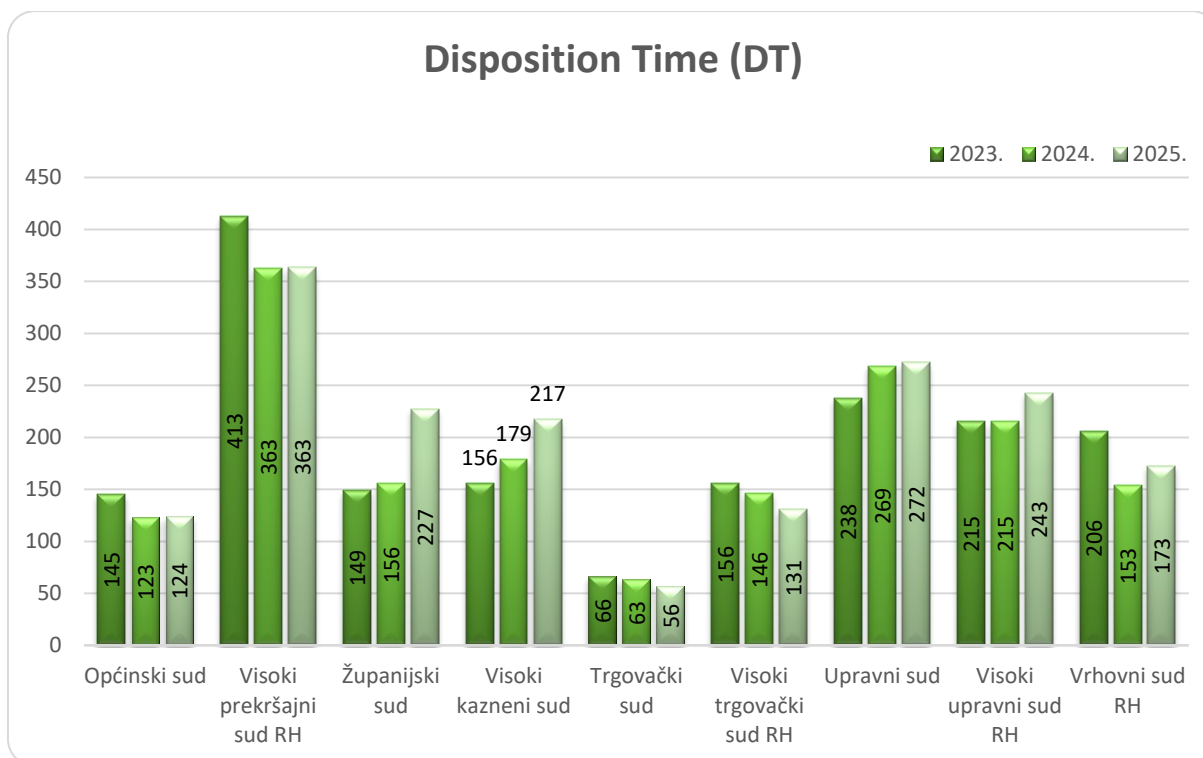


Promatrajući rad sudova kroz stopu rješavanja predmeta (CR) vidljivo je da je ona u zadovoljavajućem omjeru (viša od 100%) zabilježena u općinskim i upravnim sudovima, Visokom prekršajnom sudu Republike Hrvatske, Visokom trgovačkom sudu Republike Hrvatske i Vrhovnom sudu Republike Hrvatske.

Najvišu stopu rješavanja predmeta imali su Visoki trgovački sud Republike Hrvatske i upravni sudovi (103,06%).

Nižu stopu rješavanja predmeta (ispod 100%), koja ukazuje kako sudovi rješavaju manje predmeta nego što su tijekom godine zaprimili u rad imaju županijski sudovi, Visoki kazneni sud Republike Hrvatske i Visoki upravni sud Republike Hrvatske.

Slika 8. Grafički prikaz kretanja indikatora Disposition Time (DT) po sudovima



Pokazatelj vremena rješavanja predmeta (DT) ukazuje da se procijenjeno vrijeme potrebno za rješavanje predmeta značajno produljilo u odnosu na prethodnu godinu na županijskim sudovima. Nadalje, procijenjeno vrijeme potrebno za rješavanje predmeta produljilo se i na na Visokom kaznenom sudu Republike Hrvatske, Visokom upravnom sudu Republike Hrvatske i Vrhovnom sudu Republike Hrvatske.

Procijenjeno vrijeme trajanja postupka smanjeno je u odnosu na prethodnu godinu na trgovačkim sudovima i Visokom trgovačkom sudu Republike Hrvatske

4.2. Pregled kretanja predmeta po godinama i po vrsti predmeta

Predmeti su grupirani po vrstama:

Kazneni – uključuju prvostupanjske kaznene predmete na općinskim sudovima (upisnici prvog stupnja izvanraspravnih vijeća, upisnici optužnog vijeća te upisnici prvog stupnja za kaznene i kaznene maloljetničke predmete), prvostupanjske i drugostupanjske predmete na županijskim sudovima (upisnici prvog stupnja kaznenog i kaznene maloljetničkog suđenja, upisnici drugog stupnja kaznenog i kaznene maloljetničkog suđenja, upisnici izvanraspravnog kaznenog vijeća prvog i drugog stupnja i upisnici optužnog vijeća) te kaznene predmete koje u okviru svoje nadležnosti rješava Visoki kazneni sud Republike Hrvatske i Vrhovni sud Republike Hrvatske.

Građanski – uključuju prvostupanjske građanske predmete na općinskim sudovima (upisnici za parnične i izvanparnične predmete, predmete ostavina, predmete lakših izvanparničnih predmeta, predmeta pravne pomoći i ovjera te predmete mirenja), prvostupanjske i drugostupanjske građanske predmete županijskih sudova te građanske predmete koje u okviru svoje nadležnosti rješava Vrhovni sud Republike Hrvatske.

Upravni – uključuju prvostupanjske predmete koje rješavaju upravni sudovi te

drugostupanjske upravne predmete koje rješava Visoki upravni sud Republike Hrvatske.

Ovršni – uključuju prvostupanjske ovršne predmete koji se vode u ovršnim upisnicima općinskih i trgovačkih sudova.

Trgovački – uključuju prvostupanjske predmete koji se vode na trgovačkim sudovima i Visokom trgovačkom sudu Republike Hrvatske, a odnose se na predmete trgovačkih parničnih sporova, predmete stečaja i predstečajne nagodbe, izvanparnične predmete upisnika R1, predmete iz upisnika lakših izvanparničnih predmeta i predmeta pravne pomoći (R2 i Pom) te predmete mirenja.

Prekršajni – uključuju prekršajne predmete prvog stupnja koje su do 2019. godine rješavali prekršajni sudovi, a od 1.1.2019., sukladno novom Zakonu o područjima i sjedištima sudova („Narodne novine”, broj 67/18 i 21/22) općinski sudovi, zatim prekršajne predmete drugog stupnja za koje su prekršajni sudovi do 2019. bili nadležni po čl. 94. Prekršajnog zakona ("Narodne novine", broj 107/07, 39/13, 157/13, 110/15, 70/17, 118/18 i 114/22) te prekršajne predmete koje u okviru svoje nadležnosti rješava Visoki prekršajni sud Republike Hrvatske.

Zemljišnoknjižni predmeti – predmeti koje rješavaju općinski sudovi u prvom stupnju.

4.3. Pregled kretanja predmeta po godinama i po vrsti predmeta

Tablica 13. Pregled kretanja predmeta po vrsti predmeta s indikatorima

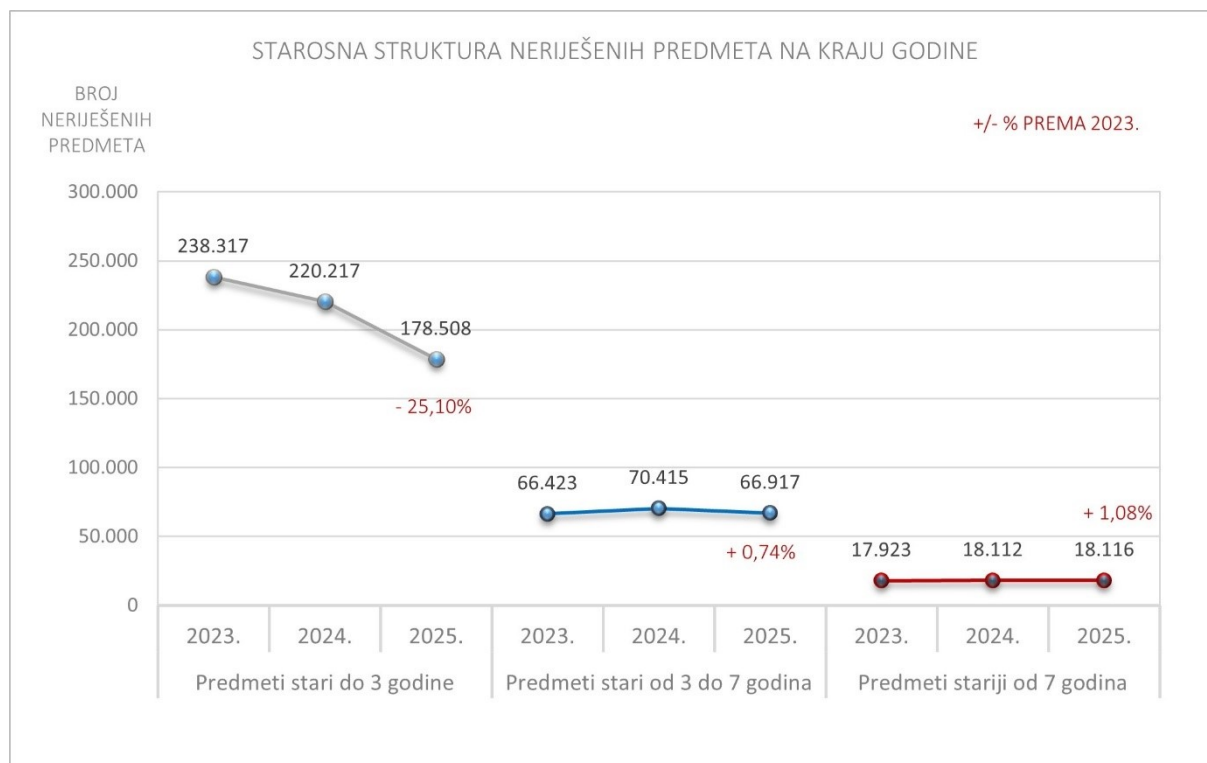
Sudovi	Godina	Kretanje predmeta				CR	DT
		Na početku	Primljeno	Riješeno	Neriješeno		
Kazneni	2021.	38.204	60.531	57.192	41.523	94,48%	265
	2022.	41.523	59.885	59.338	41.966	99,09%	258
	2023.	41.966	60.680	58.015	44.686	95,61%	281
	2024.	44.686	67.810	65.758	46.750	96,97%	259
	2025.	38.434	31.761	30.866	39.327	97,18%	465
Građanski	2021.	211.242	258.653	227.093	243.489	87,80%	391
	2022.	243.489	191.643	232.556	201.047	121,35%	316
	2023.	201.047	186.481	192.616	197.552	103,29%	374
	2024.	197.552	191.299	202.536	186.967	105,87%	337
	2025.	186.967	193.844	197.726	183.835	102,00%	339
Upravni	2021.	9.281	18.863	19.975	8.305	105,90%	152
	2022.	8.305	18.286	18.623	7.964	101,84%	156
	2023.	7.964	20.771	17.569	11.157	84,58%	232
	2024.	11.157	20.095	18.424	12.825	91,68%	254
	2025.	12.825	20.106	19.108	13.819	95,04%	264
Ovršni	2021.	34.763	61.846	52.555	44.136	84,98%	307
	2022.	44.136	92.012	98.025	39.548	106,54%	147

	2023.	39.548	96.764	94.388	41.226	97,54%	159
	2024.	41.226	99.740	101.525	39.299	101,79%	141
	2025.	17.980	21.209	23.478	15.710	110,70%	244
Trgovački	2021.	24.005	28.368	30.337	22.044	106,94%	265
	2022.	22.044	22.989	27.490	17.544	119,58%	233
	2023.	17.544	22.524	21.802	18.272	96,79%	306
	2024.	18.272	23.043	24.165	17.150	104,87%	259
	2025.	17.150	22.859	23.844	16.176	104,31%	248
Prekršajni	2021.	77.784	142.809	129.457	92.117	90,65%	260
	2022.	92.117	128.630	132.143	88.799	102,73%	245
	2023.	88.799	125.421	120.772	93.505	96,29%	283
	2024.	93.505	126.235	129.399	90.391	102,51%	255
	2025.	90.391	135.483	133.976	91.900	98,89%	250
Zemljišnoknjižni	2021.	37.766	590.608	589.231	39.660	99,77%	25
	2022.	39.660	616.408	610.459	35.941	99,03%	21
	2023.	35.941	575.462	556.538	36.411	96,71%	24
	2024.	36.411	587.504	596.863	22.019	101,59%	13
	2025.	22.019	583.582	582.722	19.394	99,85%	12

Na kraju 2025. godine, u odnosu na prethodnu godinu, zabilježeno je smanjenje broja neriješenih kaznenih, građanskih, ovršnih, zemljišnoknjižnih i trgovačkih predmeta, dok je broj prekršajnih i upravnih predmeta povećan u odnosu na prethodnu godinu.

4.4. Starosna struktura neriješenih predmeta na općinskim, trgovačkim, županijskim i Visokom trgovačkom sudu Republike Hrvatske

Slika 9. Grafički prikaz starosne strukture neriješenih predmeta na kraju godina



Tablica 14. Starosna struktura neriješenih predmeta na kraju godine

Svi sudovi				
Neriješeni stari predmeti na kraju godine	2023.	2024.	2025.	+/- % 2025. prema 2023.
Predmeti stari do 3 godine	238.317	220.217	178.508	-25,10%
Predmeti stari od 3 do 7 godina	66.423	70.415	66.917	0,74%
Predmeti stariji od 7 godina	17.923	18.112	18.116	1,08%
UKUPNO	322.663	308.744	263.541	-18,32%

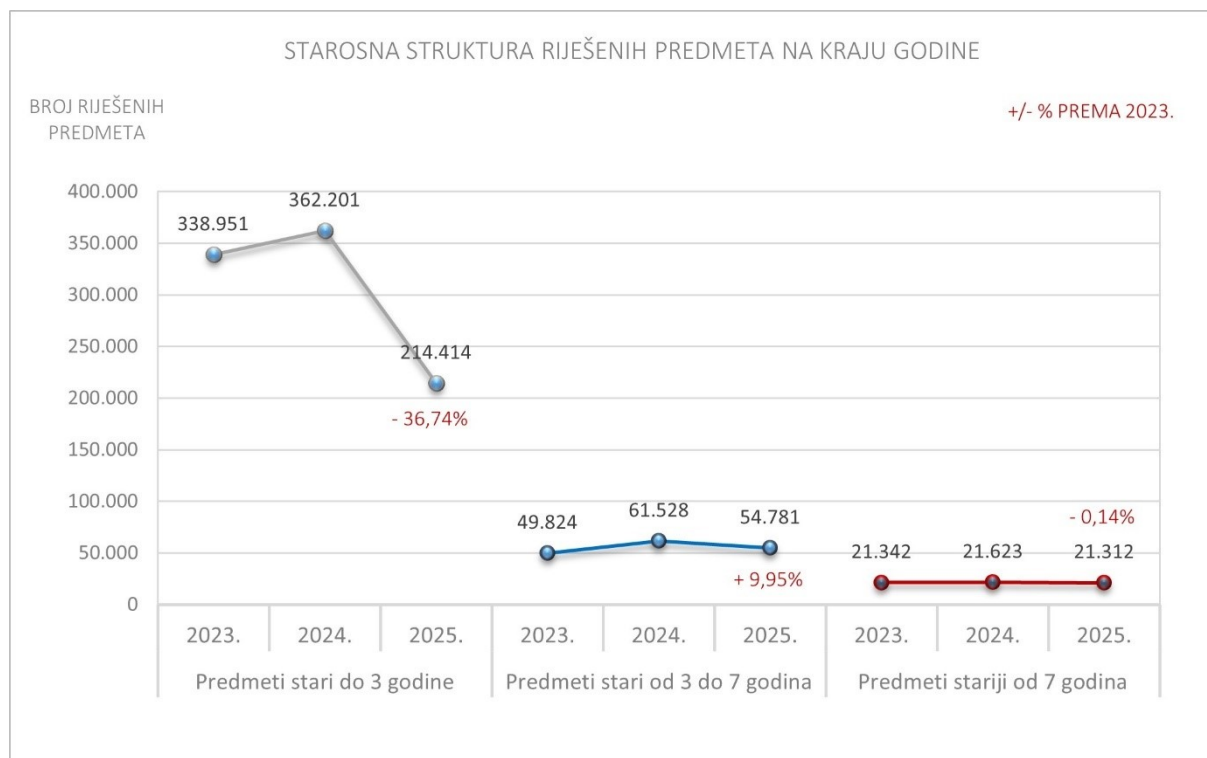
Promatrajući starosnu strukturu neriješenih predmeta na sudovima, uočava se kako najveći udio u ukupnom broju neriješenih predmeta na kraju protekle godine čine predmeti u kojima postupak traje do tri godine od datuma početka postupka. Broj ovih predmeta smanjen u odnosu na 2023. godinu za 25,10%.

Broj neriješenih predmeta u kojima postupak traje od tri do sedam godina se smanjio u odnosu na prethodnu 2024. godinu, dok je u odnosu na 2023. njihov broj neznatno veći i to za 0,74%.

Broj neriješenih predmeta u kojima postupak traje preko sedam godina u promatranom trogodišnjem razdoblju povećan je za 1,08%.

Gledajući u trogodišnjem razdoblju, vidljivo je ukupno smanjenje broja neriješenih predmeta navedenih sudova za 18,32%.

Slika 10. Grafički prikaz starosne strukture riješenih predmeta



Tablica 15. Starosna struktura riješenih predmeta

Svi sudovi				
Riješeni predmeti u godini	2023.	2024.	2025.	+/- % 2025. prema 2023.
Predmeti stari do 3 godine	338.951	362.201	214.414	-36,74%
Predmeti od 3 do 7 godina	49.824	61.528	54.781	9,95%
Predmeti stariji od 7 godina	21.342	21.623	21.312	-0,14%
UKUPNO	410.117	445.352	290.507	-29,16%

Promatrajući starosnu strukturu predmeta koje su sudovi riješili u protekle tri godine, vidljivo je kako najveći udio čine predmeti u kojima postupak traje do tri godine od datuma početka postupka.

Broj riješenih predmeta u kojima postupak traje do tri godine, je smanjen u odnosu na 2023. godinu za 36,74%.

Broj riješenih predmeta u kojima postupak traje od tri do sedam godina povećan je u 2025. godini u odnosu na 2023. godinu za 9,95%.

Broj riješenih predmeta u kojima postupak traje duže od sedam godina neznatno je smanjen u odnosu na 2023. godinu za 0,14%.

5. Podaci o kretanju predmeta općinskih sudova

5.1. Opći pregled kretanja predmeta

Tablica 16. Opći pregled kretanja svih predmeta općinskih sudova od 2021. do 2025. godine

Vrsta suda	Godina	Broj sudaca	Kretanje predmeta			
			Na početku	Primljeno	Riješeno	Neriješeno
Općinski sudovi	2021.	1.019	362.672	1.035.174	982.274	417.817
	2022.	1.006	417.817	1.018.958	1.061.434	365.661
	2023.	1.003	365.661	1.002.103	966.958	384.428
	2024.	1.002	384.428	1.011.930	1.041.068	350.838
	2025.	1.019	323.049	908.735	916.291	311.996

Tablica 17. Opći pregled pokazatelja uspješnosti rada općinskih sudova

Vrsta suda	Godina	CR	DT	Broj sudaca	Broj primljenih predmeta po sucu	Broj riješenih predmeta po sucu	Broj neriješenih predmeta po sucu
Općinski sudovi	2021.	94,89%	155	1.019	1.016	964	410
	2022.	104,17%	126	1.006	1.013	1.055	363
	2023.	96,49%	145	1.003	999	964	383
	2024.	102,88%	123	1.002	1.010	1.039	350
	2025.	100,83%	124	1.019	892	899	306

Tijekom 2025. godine svi općinski sudovi zaprimili su ukupno 908.735, riješili 916.291 predmeta te je na kraju 2025. godine ostalo 311.996 neriješenih predmeta.

Ključni pokazatelji uspješnosti rada na predmetima ukazuju na nešto lošije rezultate rada u usporedbi s prethodnom 2024.godinom.

Udio riješenih u primljenim predmetima (CR) iznosi 100,83% i pokazuje da su sudovi tijekom godine riješili 0,83% više predmeta nego što su zaprimili u rad, a očekivano trajanje postupka (DT) je povećano sa 123 dana u 2024. na 124 dana u 2025. Broj riješenih predmeta po sucu je smanjen sa 1.039 u 2024. na 899 riješenih predmeta u 2025. dok je broj neriješenih predmeta prosječno po sucu smanjen s 350 na 306 predmeta.

5.2. Pregled kretanja predmeta za 2025. godinu s pokazateljima po vrstama predmeta

Tablica 18. Pregled kretanja predmeta općinskih sudova po vrstama predmeta s indikatorima

Vrsta predmeta	Kretanje predmeta u 2025. godini			Indikatori	
	Primljeno	Riješeno	Neriješeno	CR	DT
Kazneni predmeti					
Kazneni I. stupanj	17.945	18.142	30.952	101,10%	623
Ukupno kazneni:	17.945	18.142	30.952	101,10%	623
Građanski predmeti					
Građanski - parnični predmeti	90.865	93.329	130.025	102,71%	509
Ovršni predmeti	20.618	22.879	15.469	110,97%	247
Izvanparnični (R1 predmeti)	20.868	20.675	14.335	99,08%	253
Ostavinski predmeti	8.835	9.681	6.530	109,58%	246
R2, Pom, Ovjere	23.030	23.195	3.069	100,72%	48
Mirenje	386	396	230	102,59%	212
Stečaj potrošača	20.460	24.798	13.535	121,20%	199
Jednostavni postupak stečaja potrošača	20.243	24.606	13.321	121,55%	198
Redovni postupak	217	192	214	88,48%	407
Zemljišnoknjižni predmeti	583.582	582.722	19.394	99,85%	12
Ukupno građanski:	768.644	777.675	202.587	101,17%	95
Prekršajni predmeti					
Prekršajni predmeti I. stupanj	122.146	120.474	78.457	98,63%	238
Sveukupno:	908.735	916.291	311.996	100,83%	124
Sveukupno bez JPSP* i zemljišnoknjižnih predmeta	304.910	308.963	279.281	101,33%	330

*Napomena** jednostavni postupak stečaja potrošača

Najveći udio u ukupnom broju primljenih predmeta u 2025. godini odnosi se na zemljišnoknjižne predmete 64,21 %, prekršajne predmete čiji udio je 13,44 %, građanske parnične predmete čiji je udio 10%. Najmanji udio u ukupnom broju primljenih predmeta odnosi se na redovni postupak stečaja potrošača i predmete mirenja.

Struktura neriješenih predmeta pokazuje da je na općinskim sudovima, na kraju 2025. godine u broju neriješenih predmeta najveći udio građanskih parničnih predmeta 41,67%, a potom slijede prekršajni predmeti sa udjelom od 25,14%.

Indikator CR (stopa rješavanja) pokazuje kako su općinski sudovi ukupno riješili više predmeta nego što su ih zaprimili u rad. Stopa rješavanja iznad 100% zabilježena je kod građanskih parničnih predmeta, kazneni I. stupanj, ovršnih predmeta, kod ostavinskih predmeta i predmetima stečaja potrošača što znači da su samo u slučaju ovih predmeta sudovi osim godišnjeg priljeva rješavali i zaostatke u radu. Potrebno je napomenuti da je Indikator CR (stopa rješavanja) blago iznad 100% i u predmetima mirenja.

Istovremeno, indikator DT (pokazatelj vremena rješavanja predmeta) ukazuje kako je općinskim sudovima najviše dana potrebno za rješavanje kaznenih predmeta I. stupnja 623

dana, a što u odnosu na 2024. u kojoj je bio 670 dana, predstavlja skraćivanje vremena potrebnog za rješavanje predmeta.

Osim već spomenutih kaznenih predmeta, na općinskim je sudovima najviše dana potrebno za rješavanje građanskih parničnih predmeta (509 dana) što je u odnosu na 2024. (494 dana), duže za 15 dana. Najmanje dana potrebno je za rješavanje zemljišnoknjižnih predmeta (12 dana) i u odnosu na prethodnu godinu manje je za jedan dan.

5.3. Pregled kretanja predmeta općinskih sudova – pojedinačno

Tablica 19. Pregled kretanja predmeta općinskih sudova pojedinačno po sudovima*

Sud	Ukupno neriješeno na 31.12.2024.	Ukupno primljeno	Ukupno riješeno	Ukupno neriješeno na 31.12.2025.
Općinski građanski sud u Zagrebu	42.793	37.012	37.203	41.602
Općinski kazneni sud u Zagrebu	4.437	2.870	2.933	4.374
Općinski prekršajni sud u Splitu	13.622	17.365	18.028	13.958
Općinski prekršajni sud u Zagrebu	3.549	17.994	18.116	5.108
Općinski radni sud u Zagrebu	3.814	2.620	3.187	3.247
Općinski sud u Bjelovaru	6.966	10.833	11.449	5.544
Općinski sud u Crikvenici	5.187	4.882	5.114	4.955
Općinski sud u Čakovcu	3.009	5.515	5.992	2.892
Općinski sud u Dubrovniku	9.421	10.443	8.766	11.097
Općinski sud u Đakovu	1.572	3.712	3.532	1.752
Općinski sud u Gospiću	5.077	4.235	4.281	4.715
Općinski sud u Karlovcu	9.250	9.607	9.056	8.957
Općinski sud u Koprivnici	3.093	5.169	5.651	2.610
Općinski sud u Kutini	3.240	3.622	4.444	2.925
Općinski sud u Makarskoj	5.579	6.296	6.150	5.426
Općinski sud u Metkoviću	2.159	2.896	3.398	1.957
Općinski sud u Novom Zagrebu	9.922	14.270	14.868	9.370
Općinski sud u Osijeku	10.362	14.214	13.506	11.069
Općinski sud u Pazinu	6.591	8.596	8.867	6.319
Općinski sud u Požezi	2.364	3.737	4.032	2.069
Općinski sud u Puli - Pola	10.550	9.260	9.888	9.922
Općinski sud u Rijeci	26.125	17.196	19.878	23.442
Općinski sud u Sesvetama	5.012	7.973	8.121	5.865
Općinski sud u Sisku	7.017	8.121	7.869	6.761
Općinski sud u Slavonskom Brodu	8.169	9.896	8.556	9.506
Općinski sud u Splitu	30.956	19.979	22.236	28.699
Općinski sud u Šibeniku	14.296	10.727	9.934	14.086
Općinski sud u Varaždinu	9.077	10.006	11.067	7.658
Općinski sud u Velikoj Gorici	3.691	5.797	6.134	3.304
Općinski sud u Vinkovcima	4.111	6.749	7.214	3.648
Općinski sud u Virovitici	2.361	5.151	5.645	2.152

Općinski sud u Vukovaru	4.161	5.013	4.862	4.310
Općinski sud u Zadru	19.598	17.378	16.972	20.006
Općinski sud u Zlataru	3.899	6.019	6.620	3.297
Ukupno općinski sudovi	301.030	325.153	333.569	292.602
Prosjek	5.383	8.047	7.995	5.485

* Napomena - predmeti su iskazani bez zemljišnoknjižnih predmeta

Tablica 20. Pregled kretanja Zemljišnoknjižnih predmeta

Zemljišnoknjižni predmeti					
Sud	Neriješeno na kraju 2024.	Primljeno	Riješeno	Neriješeno na kraju 2025.	31.12.2025. +/- % prema 31.12.2024.
Općinski građanski sud u Zagrebu	2.525	65.226	65.569	2.139	-15,29%
Općinski sud u Bjelovaru	262	22.157	22.082	263	0,38%
Općinski sud u Crikvenici	446	19.535	19.401	497	11,43%
Općinski sud u Čakovcu	1	12.481	12.526	4	300,00%
Općinski sud u Dubrovniku	829	16.248	16.729	485	-41,50%
Općinski sud u Đakovu	75	9.431	9.382	62	-17,33%
Općinski sud u Gospiću	401	9.682	10.012	24	-94,01%
Općinski sud u Karlovcu	569	15.969	15.994	440	-22,67%
Općinski sud u Koprivnici	60	10.916	10.954	23	-61,67%
Općinski sud u Kutini	16	6.847	6.860	3	-81,25%
Općinski sud u Makarskoj	2.775	8.173	10.326	613	-77,91%
Općinski sud u Metkoviću	14	5.025	3.652	27	92,86%
Općinski sud u Novom Zagrebu	247	36.645	36.360	343	38,87%
Općinski sud u Osijeku	116	21.866	21.851	90	-22,41%
Općinski sud u Pazinu	634	22.810	22.526	802	26,50%
Općinski sud u Požegi	476	5.841	5.275	1.040	118,49%
Općinski sud u Puli - Pola	25	20.539	20.418	57	128,00%
Općinski sud u Rijeci	388	32.647	32.762	366	-5,67%
Općinski sud u Sesvetama	547	16.947	16.606	644	17,73%
Općinski sud u Sisku	152	16.660	16.778	110	-27,63%
Općinski sud u Slavonskom Brodu	130	15.166	15.155	149	14,62%
Općinski sud u Splitu	8.391	54.029	55.669	6.682	-20,37%
Općinski sud u Šibeniku	376	22.580	22.039	664	76,60%
Općinski sud u Varaždinu	241	21.538	21.210	423	75,52%
Općinski sud u Velikoj Gorici	479	11.209	10.486	1.286	168,48%
Općinski sud u Vinkovcima	123	10.329	10.120	311	152,85%
Općinski sud u Virovitici	16	10.310	10.031	41	156,25%
Općinski sud u Vukovaru	43	5.083	5.047	73	69,77%
Općinski sud u Zadru	1.468	40.894	40.313	1.549	5,52%
Općinski sud u Zlataru	194	16.799	16.589	184	-5,15%
UKUPNO	22.019	583.582	582.722	19.394	-11,92%

Tablica 21. Pregled kretanja predmeta jednostavnog postupka stečaja potrošača

Jednostavni postupak stečaja potrošača					
Sud	Na početku	Primljeno	Riješeno	Neriješeno na kraju 2025.	31.12.2025. +/- % prema 31.12.2024.
Općinski građanski sud u Zagrebu	1.590	2.683	3.569	704	-55,72%
Općinski sud u Bjelovaru	492	961	1.063	390	-20,73%
Općinski sud u Crikvenici	115	250	250	115	0,00%
Općinski sud u Čakovcu	219	662	711	171	-21,92%
Općinski sud u Dubrovniku	329	270	275	324	-1,52%
Općinski sud u Đakovu	85	431	414	102	20,00%
Općinski sud u Gospiću	261	199	249	211	-19,16%
Općinski sud u Karlovcu	460	543	705	298	-35,22%
Općinski sud u Koprivnici	110	426	420	116	5,45%
Općinski sud u Kutini	520	342	546	316	-39,23%
Općinski sud u Makarskoj	160	269	291	138	-13,75%
Općinski sud u Metkoviću	31	218	217	32	3,23%
Općinski sud u Novom Zagrebu	1.073	1.231	1.850	455	-57,60%
Općinski sud u Osijeku	544	1.074	1.172	446	-18,01%
Općinski sud u Pazinu	508	297	350	455	-10,43%
Općinski sud u Požegi	37	236	225	48	29,73%
Općinski sud u Puli - Pola	438	486	749	175	-60,05%
Općinski sud u Rijeci	1.895	947	1.799	1.042	-45,01%
Općinski sud u Sesvetama	1.161	1.003	715	1.449	24,81%
Općinski sud u Sisku	1.484	763	696	1.551	4,51%
Općinski sud u Slavonskom Brodu	1.662	700	883	1.479	-11,01%
Općinski sud u Splitu	770	1.867	1.979	659	-14,42%
Općinski sud u Šibeniku	388	457	702	143	-63,14%
Općinski sud u Varaždinu	775	821	1.195	401	-48,26%
Općinski sud u Velikoj Gorici	328	506	622	211	-35,67%
Općinski sud u Vinkovcima	524	705	850	379	-27,67%
Općinski sud u Virovitici	70	466	452	84	20,00%
Općinski sud u Vukovaru	464	245	313	397	-14,44%
Općinski sud u Zadru	841	693	668	866	2,97%
Općinski sud u Zlataru	348	492	676	164	-52,87%
UKUPNO	17.682	20.243	24.606	13.321	-24,66%

Tablica 22. Pregled pokazatelja uspješnosti rada općinskih sudova pojedinačno po sudovima*

Sud	Broj sudaca	Stvarna prisutnost sudaca	Riješeno po sucu - stvarna prisutnost	Neriješeno po sucu na 31.12.2024. - stvarna prisutnost	CR	DT
Općinski prekršajni sud u Splitu	25	23,5	767	594	103,82%	283
Općinski sud u Vinkovcima	17	16	451	228	106,89%	185
Općinski prekršajni sud u Zagrebu	49	43,5	416	117	100,68%	103
Općinski sud u Sesvetama	21	20	406	293	101,86%	264
Općinski sud u Kutini	11	11	404	266	122,69%	240
Općinski sud u Varaždinu	28	28	395	274	110,60%	253
Općinski sud u Karlovcu	23	23	394	389	94,26%	361
Općinski sud u Gospiću	11	11	389	429	101,09%	402
Općinski sud u Slavonskom Brodu	23	22	389	432	86,46%	406
Općinski sud u Novom Zagrebu	42	38,5	386	243	104,19%	230
Općinski sud u Bjelovaru	31	30	382	185	105,69%	177
Općinski sud u Koprivnici	15	15	377	174	109,32%	169
Općinski sud u Pazinu	24	24	369	263	103,15%	260
Općinski sud u Požegi	12	11	367	188	107,89%	187
Općinski sud u Puli - Pola	28	28	353	354	106,78%	366
Općinski sud u Čakovcu	17	17	352	170	108,65%	176
Općinski sud u Zadru	51	48,5	350	412	97,66%	430
Općinski sud u Vukovaru	14	14	347	308	96,99%	324
Općinski sud u Osijeku	40	39	346	284	95,02%	299
Općinski sud u Sisku	23	23	342	294	96,90%	314
Općinski građanski sud u Zagrebu	110	109,5	340	380	100,52%	408
Općinski sud u Šibeniku	32	30	331	470	92,61%	518
Općinski sud u Makarskoj	18	19	324	286	97,68%	322
Općinski sud u Dubrovniku	29	28	313	396	83,94%	462
Općinski sud u Metkoviću	11	11	309	178	117,33%	210
Općinski sud u Velikoj Gorici	21	20	307	165	105,81%	197
Općinski sud u Rijeci	65	65	306	361	115,60%	430
Općinski sud u Zlataru	25	22,5	294	147	109,99%	182
Općinski sud u Đakovu	13	13	272	135	95,15%	181
Općinski sud u Crikvenici	19	19	269	261	104,75%	354
Općinski sud u Virovitici	21	21	269	102	109,59%	139
Općinski sud u Splitu	98	93,5	238	307	111,30%	471
Općinski radni sud u Zagrebu	24	22	145	148	121,64%	372
Općinski kazneni sud u Zagrebu	28	28,5	103	153	102,20%	544
Ukupno općinski sudovi	1.019	988	338	296	102,59%	320
Prosjek	24	23				

* Napomena - predmeti su iskazani bez zemljišnoknjižnih predmeta

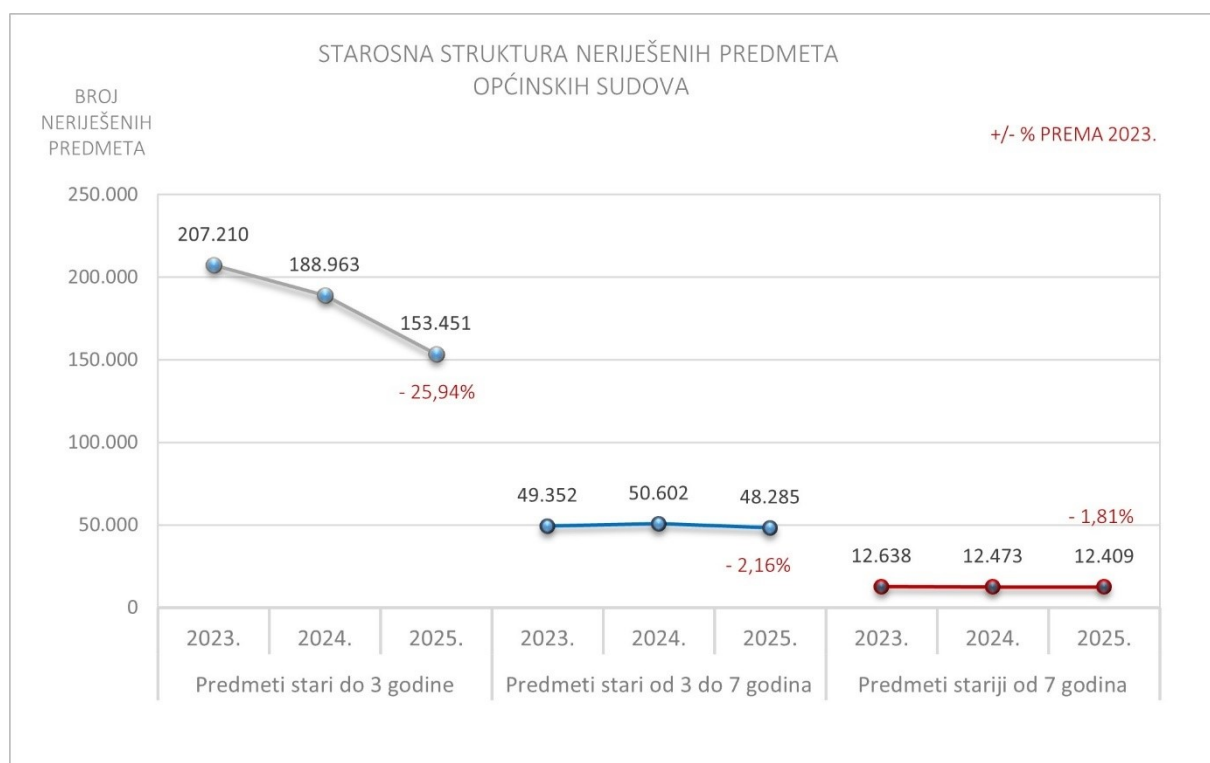
Gornje tablice prikazuju pojedinačne rezultate rada općinskih sudova za 2025. godinu u svim vrstama predmeta, osim zemljišnoknjižnih.

Sudovi su u Tablici 22. rangirani prema prosječnom broju riješenih predmeta po sucu i sudskom savjetniku i to od suda koji je prema ovom indikatoru najuspješniji (Općinski prekršajni sud u Splitu) do suda koji je prema ovom indikatoru na posljednjem mjestu (Općinski kazneni sud u Zagrebu).

Svaki indikator sam za sebe ne daje objektivnu sliku o uspješnosti rada pojedinog suda u promatranom razdoblju već je za objektivnu ocjenu rada nekog suda nužno promatrati sve okolnosti i indikatore zajedno.

5.4. Starosna struktura predmeta općinskih sudova

Slika 11. Grafički prikaz starosne strukture neriješenih predmeta općinskih sudova



Tablica 23. Starosna struktura neriješenih predmeta općinskih sudova*

Općinski sudovi				
Neriješeni stari predmeti na kraju godine	2023.	2024.	2025.	+/- % 2025. prema 2023.
Predmeti stari do 3 godine	207.210	188.963	153.451	-25,94%
Predmeti stari od 3 do 7 godina	49.352	50.602	48.285	-2,16%
Predmeti stariji od 7 godina	12.638	12.473	12.409	-1,81%
UKUPNO	269.200	252.038	214.145	-20,45%

Napomena* bez ZK i prekršajnih

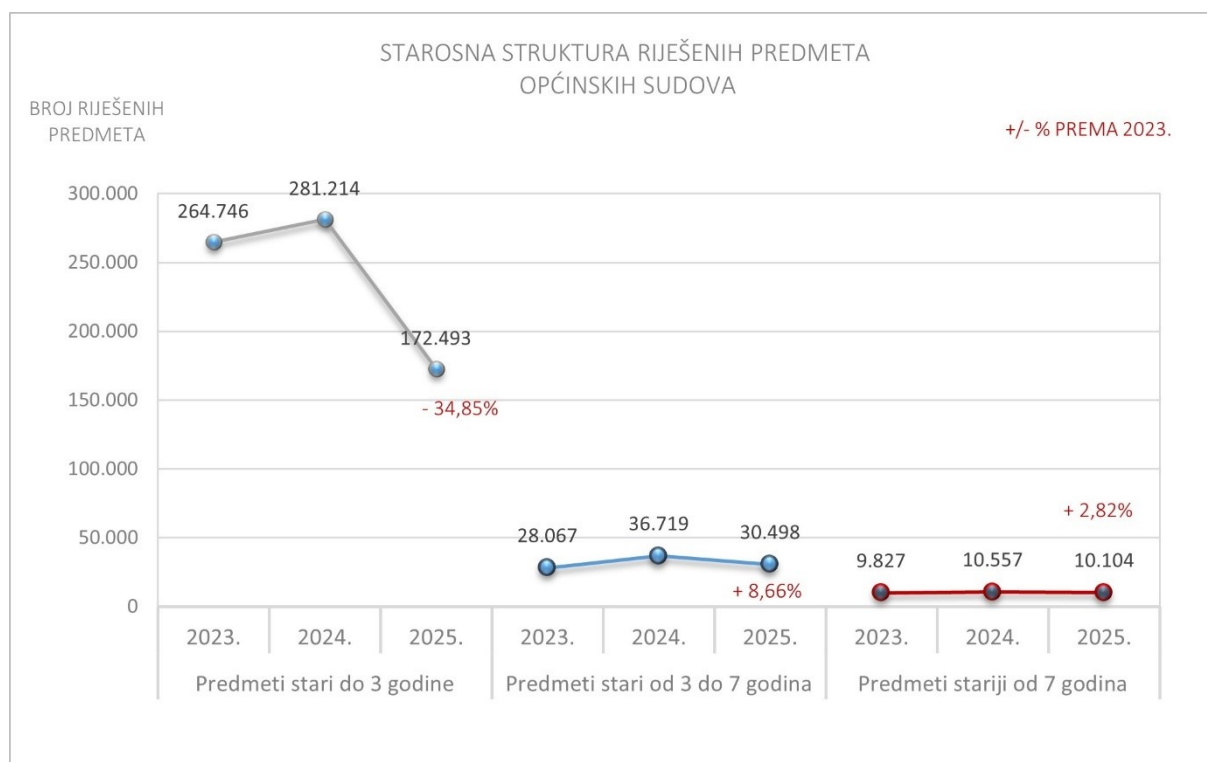
U gornjem prikazu su iz podataka o neriješenim predmetima općinskih sudova i njihovoj starosnoj strukturi izuzeti zemljišnoknjižni i prekršajni predmeti, s obzirom na to da se zemljišnoknjižni predmeti rješavaju u kratkim rokovima, a u prekršajnim predmetima je zastarni rok tri do četiri godine te se također rješavaju u relativno kratkim rokovima.

Promatrajući starosnu strukturu ostalih neriješenih predmeta na općinskim sudovima, najveći udio u ukupnom broju neriješenih predmeta na kraju protekle tri godine čine predmeti u kojima postupak traje do tri godine od datuma početka postupka. U odnosu na 2023. broj ovih predmeta je smanjen za 25,94%.

Broj predmeta u kojima postupak traje od tri do sedam godina se također smanjio u odnosu na prethodnu godinu (sa 50.602 na 48.285 predmeta), a u odnosu na 2023. njihov broj je manji za 2,16% .

Broj neriješenih predmeta u kojima postupak traje preko sedam godina se u 2025. godini neznatno smanjio, dok je u odnosu na 2023. smanjen za 1,81%.

Slika 12. Grafički prikaz starosne strukture riješenih predmeta općinskih sudova



Tablica 24. Starosna struktura riješenih predmeta općinskih sudova

Općinski sudovi				
Riješeni predmeti u godini	2023.	2024.	2025.	+/- % 2025. prema 2023.
Predmeti stari do 3 godine	264.746	281.214	172.493	-34,85%
Predmeti od 3 do 7 godina	28.067	36.719	30.498	8,66%
Predmeti stariji od 7 godina	9.827	10.557	10.104	2,82%
UKUPNO	302.640	328.490	213.095	-29,59%

Promatrajući starosnu strukturu predmeta koje su općinski sudovi riješili u protekle tri godine, vidljivo je kako najveći udio čine predmeti u kojima postupak traje do tri godine od datuma početka postupka. Za naglasiti je da su općinski sudovi u 2025. godini ukupno riješili manje predmeta nego prethodne godine u svim kategorijama, a uspoređujući rezultate s 2023., bilježi se smanjenje broja riješenih predmeta za čak 29,59%.

6. Podaci o kretanju predmeta Visokog prekršajnog suda Republike Hrvatske

6.1. Opći pregled kretanja predmeta

Tablica 25. Opći pregled kretanja predmeta Visokog prekršajnog suda Republike Hrvatske

Vrsta suda	Godina	Broj sudaca	Kretanje predmeta			
			Na početku	Primljeno	Riješeno	Neriješeno
Visoki prekršajni sud RH	2021.	22	12.133	14.900	12.784	14.252
	2022.	19	14.252	14.862	13.480	15.631
	2023.	19	15.631	12.054	12.992	14.688
	2024.	21	14.688	12.606	13.684	13.610
	2025.	19	13.610	13.337	13.502	13.443

Tablica 26. Opći pregled uspješnosti rada Visokog prekršajnog suda Republike Hrvatske

Vrsta suda	Godina	CR	DT	Broj sudaca	Stvarna prisutnost sudaca	Primljeno po sucu - stvarna prisutnost	Riješeno po sucu - stvarna prisutnost	Neriješeno po sucu - stvarna prisutnost
Visoki prekršajni sud RH	2021.	85,80%	407	22	29	514	441	491
	2022.	90,70%	423	19	26	572	518	601
	2023.	107,78%	413	19	26	464	500	565
	2024.	108,55%	363	21	27	467	507	504
	2025.	101,24%	363	19	25	533	540	538

Tijekom 2025. godine Visoki prekršajni sud Republike Hrvatske zaprimio je u rad ukupno 13.337 predmeta, riješio 13.502 (165 više nego što je zaprimio u rad) te je na kraju 2025. godine ostalo 13.443 neriješenih predmeta, što predstavlja smanjenje broja neriješenih predmeta za 1,22 % u odnosu na 2024. godinu.

Ključni pokazatelji uspješnosti rada na predmetima prikazani u Tablici 26. ukazuju na to da se stopa rješavanja u 2025. godini smanjila u odnosu na 2024. i iznosi 101,24%. U odnosu na petogodišnje razdoblje u kojem je bilježen kontinuirani rast stope rješavanja i to od 2021. pa do 2024. godine, u 2025. po prvi puta je zabilježen pad, pri čemu valja u obzir uzeti i to da u odnosu na prethodnu 2024. godinu u Visokom prekršajnom sudu u 2025. radi dva suca manje.

Procijenjeno vrijeme potrebno za rješavanje predmeta je identično kao u prethodnoj 2024. godini (363 dana).

6.2. Način na koji su riješeni prekršajni predmeti po žalbi u 2025. godini

Tablica 27. Način rješavanja prekršajnih predmeta po žalbama u 2025. godini

Na početku	Primijeno	Broj riješenih predmeta i način rješavanja									Neriješeno na kraju	
		Riješeno					Stvarna nadležnost po čl. 94	Obustava zbog zastare	Riješeno (upisnik IU)			
		žalba odbačena	Potvrđeno	Ukinuto	Preinačeno	Riješeno na drugi način - ne uključujući rješenje o			Prihvaćeno	Odbijeno		Ostalo
13.610	13.337	208	6.218	2.037	3.563	1.243	0	91	12	99	31	13.443

Odlučujući o žalbama protiv odluka prvostupanjskih sudova (Visoki prekršajni sud Republike Hrvatske rješava predmete povodom žalbi na odluke općinskih sudova u prekršajnim predmetima), Visoki prekršajni sud Republike Hrvatske je u najvećem broju predmeta, odnosno u njih 6.218 potvrdio prvostupanjsku odluku, u 3.563 predmeta preinačio odluku prvostupanjskog suda dok je u 2.037 predmeta odluku ukinuo.

U gornjoj tablici su zasebno iskazani predmeti upisnika IU (upisnik za izvanredne pravne lijekove).

7. Podaci o kretanju predmeta županijskih sudova

7.1. Opći pregled kretanja predmeta

Tablica 28. Opći pregled kretanja predmeta županijskih sudova

Vrsta suda	Godina	Broj sudaca	Kretanje predmeta			
			Na početku	Primljeno	Riješeno	Neriješeno
Županijski sudovi	2021.	370	31.462	94.841	94.220	32.085
	2022.	364	32.085	90.966	89.048	34.010
	2023.	373	34.010	86.045	85.210	34.849
	2024.	374	34.849	96.429	92.014	39.258
	2025.	380	32.600	53.348	52.969	32.979

Tablica 29. Opći pregled pokazatelja uspješnosti rada županijskih sudova

Vrsta suda	Godina	CR	DT	Broj sudaca	Broj primljenih predmeta po sucu	Broj riješenih predmeta po sucu	Broj neriješenih predmeta po sucu
Županijski sudovi	2021.	99,35%	124	370	256	255	87
	2022.	97,89%	139	364	250	245	93
	2023.	99,03%	149	373	231	228	93
	2024.	95,42%	156	374	258	246	105
	2025.	99,29%	227	380	140	139	87

Tijekom 2025. godine svi županijski sudovi zaprimili su u rad ukupno 53.348, riješili 52.969 predmeta te je na kraju 2025. godine ostalo 32.979 neriješenih predmeta.

Stopa rješavanja (udio riješenih u predmetima zaprimljenim u rad tijekom godine) u 2025. godini iznosila je 99,29%, što je povećanje u odnosu na prethodnu godinu i ukazuje da sudovi nisu uspjeli riješiti skoro onoliko predmeta koliko su tijekom godine zaprimili u rad.

Indikator vremena rješavanja ukazuje na činjenicu kako se vrijeme potrebno za rješavanje predmeta županijskih sudova u 2025. godini produljilo u odnosu na prethodnu godinu za čak 71 dan (sa 156 na 227 dana).

Treba istaknuti kako su županijski sudovi tijekom 2025. godine ukupno zaprimili u rad znatno manji broj predmeta nego prethodne godine (43.081 predmeta manje) dok se broj sudaca povećao za šest. Valja istaknuti i to da se znatno smanjio broj prosječno riješenih predmeta po sucu s 246 u 2024. na 139 predmeta u 2025. godini.

7.2. Pregled kretanja predmeta za 2025. godinu s pokazateljima po vrstama predmeta

Tablica 30. Pregled kretanja predmeta županijskih sudova po vrstama predmeta s indikatorima

Vrsta predmeta	Kretanje predmeta u 2025. godini			Indikatori	
	Primljeno	Riješeno	Neriješeno	CR	DT
Kazneni predmeti					
Kazneni I. stupanj	1014	1000	728	98,62%	266
Kazneni II. stupanj	10.314	9.452	6.282	91,64%	243
USKOK (I. stupanj)	96	88	197	91,67%	817
Ratni zločin	9	17	66	188,89%	1.417
Ukupno kazneni:	11.433	10.557	7.273	92,34%	251
Građanski predmeti					
Građanski predmeti I. stupanj	1.827	1.818	119	99,51%	24
Građanski predmeti II. stupanj	40.088	40.594	25.587	101,26%	230
Ukupno građanski:	41.915	42.412	25.706	101,19%	221
Sveukupno:	53.348	52.969	32.979	99,29%	227

Najveći dio u ukupnom broju primljenih predmeta odnosi se na građanske predmete i to građanske predmete koje županijski sudovi rješavaju po žalbama na odluke općinskih sudova, slijede kazneni predmeti prvog i drugog stupnja.

Struktura neriješenih predmeta pokazuje da je na županijskim sudovima na kraju 2025. godine u ukupnom broju neriješenih predmeta također najveći udio građanskih parničnih predmeta i to onih drugostupanskih.

Županijski sudovi u 2025. godini bilježe stopu rješavanja (CR) veću od 100% u predmetima ratnog zločina, dok je u preostalim kaznenim predmetima zabilježena stopa rješavanja manja od 100%.

U građanskim predmetima zabilježena je stopa rješavanja od oko 100% pri čemu je stopa rješavanja predmeta prvog stupnja neznatno ispod, a drugog stupnja iznad 100% što znači da županijski sudovi u ovim vrstama predmeta približno riješili broj predmeta koji su zaprimljeni u tekućoj godini.

Istovremeno, indikator DT (pokazatelj vremena rješavanja predmeta) ukazuje kako je županijskim sudovima najviše dana potrebno za rješavanje u predmetima ratnog zločina, predmetima iz nadležnosti Ureda za suzbijanje korupcije i organiziranog kriminaliteta i te kaznenim prvostupanskih predmetima.

Najmanje dana potrebno je za rješavanje građanskih predmeta za koje su županijski sudovi nadležni u prvom stupnju.

7.3. Način na koji su riješeni građanski i kazneni predmeti II. stupnja u 2025. godini

Tablica 31. Način rješavanja građanskih predmeta po žalbama u 2025. godini

Vrsta predmeta	Na početku	Primljeno	Broj riješenih predmeta i način rješavanja					Neriješeno na kraju
			Potvrđeno	Preinačeno	Riješeno na drugi način i odbijajuće	Ukinuto	Remisorno	
Građanski predmeti II. stupanj	26.091	40.088	22.863	5.313	4.802	7.094	522	25.587

Tablica 32. Način rješavanja kaznenih predmeta po žalbama u 2025. godini

Vrsta predmeta	Na početku	Primljeno	Broj riješenih predmeta i način rješavanja					Neriješeno na kraju
			Potvrđeno	Preinačeno	Riješeno na drugi način i odbijajuće	Zastara	Ukinuto	
Kazneni predmeti II. stupanj	5.420	10.314	6.961	915	447	0	1.129	6.282

Promatrajući načine na koji su županijski sudovi rješavali predmete zaprimljene povodom žalbi na odluke općinskih sudova, vidljivo je kako su županijski sudovi i u građanskoj i kaznenoj grani sudovanja u najvećem broju predmeta potvrdili prvostupanjsku odluku, što ukazuje na kvalitetu rada općinskih sudova.

7.4. Pregled kretanja predmeta županijskih sudova – pojedinačno

Tablica 33. Pregled kretanja predmeta županijskih sudova pojedinačno po sudovima

Sud	Ukupno neriješeno na 31.12.2024.	Ukupno primljeno	Ukupno riješeno	Ukupno neriješeno na 31.12.2025.
Županijski sud u Bjelovaru	836	2.642	2.682	796
Županijski sud u Dubrovniku	2.054	1.945	1.873	2.126
Županijski sud u Karlovcu	1.306	2.286	2.027	1.565
Županijski sud u Osijeku	2.770	5.150	4.664	3.256
Županijski sud u Puli - Pola	1.162	3.661	3.633	1.191
Županijski sud u Rijeci	3.556	4.631	4.350	3.837
Županijski sud u Sisku	2.061	2.511	2.509	2.063
Županijski sud u Slavonskom Brodu	1.227	2.521	2.276	1.472
Županijski sud u Splitu	3.939	5.775	5.050	4.662
Županijski sud u Šibeniku	1.366	2.162	2.030	1.498

Županijski sud u Varaždinu	1.552	3.620	3.593	1.579
Županijski sud u Velikoj Gorici	1.270	2.715	3.015	970
Županijski sud u Vukovaru	1.043	1.980	1.895	1.128
Županijski sud u Zadru	1.116	2.649	2.516	1.249
Županijski sud u Zagrebu	7.342	9.100	10.856	5.587
Ukupno županijski sudovi	32.600	53.348	52.969	32.979
Prosjek	1.366	2.649	2.682	1.565

Tablica 34. Pregled pokazatelja uspješnosti rada županijskih sudova pojedinačno po sudovima

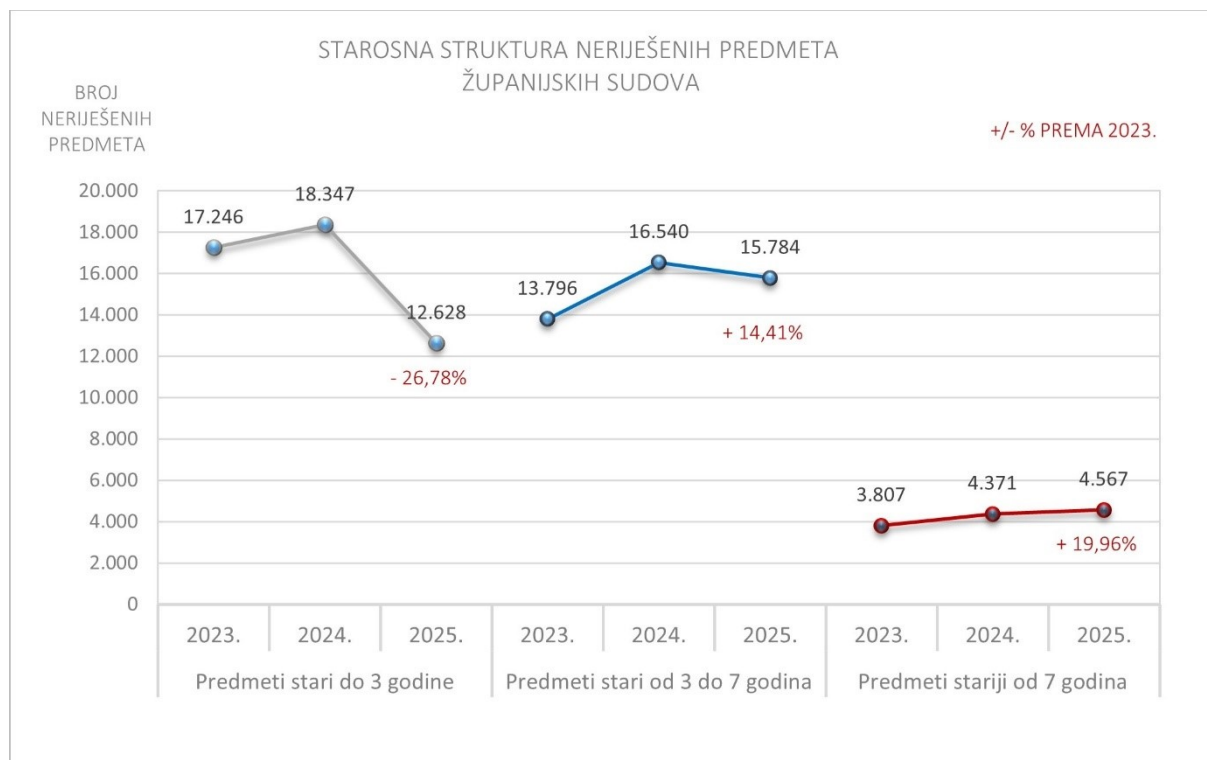
Sud	Broj sudaca	Stvarna prisutnost sudaca	Riješeno po sucu - stvarna prisutnost	Neriješeno po sucu na 31.12.2025. - stvarna prisutnost	CR	DT
Županijski sud u Karlovcu	12	12	169	130	88,67%	282
Županijski sud u Zadru	15	15	168	83	94,98%	181
Županijski sud u Velikoj Gorici	20	19	159	51	111,05%	117
Županijski sud u Sisku	17	17	148	121	99,92%	300
Županijski sud u Vukovaru	13	13	146	87	95,71%	217
Županijski sud u Puli - Pola	25	25	145	48	99,24%	120
Županijski sud u Šibeniku	14	14	145	107	93,89%	269
Županijski sud u Zagrebu	77	76	143	74	119,30%	188
Županijski sud u Osijeku	35	33	141	99	90,56%	255
Županijski sud u Rijeci	33	32	136	120	93,93%	322
Županijski sud u Bjelovaru	21	20	134	40	101,51%	108
Županijski sud u Slavonskom Brodu	17	17	134	87	90,28%	236
Županijski sud u Dubrovniku	14	14	134	152	96,30%	414
Županijski sud u Splitu	39	38	133	123	87,45%	337
Županijski sud u Varaždinu	28	27,5	131	57	99,25%	160
Ukupno županijski sudovi	380	372,5	142	89	99,29%	227
Prosjek	20	19				

Gornja tablica prikazuje pojedinačne rezultate rada županijskih sudova u 2025. godini. Ako se promatra kriterij prosječnog broja riješenih spisa po sucu tada je sud s najviše

prosječno riješenih predmeta Županijski sud u Karlovcu dok je sud s najmanje prosječno riješenih predmeta po sucu Županijski sud u Varaždinu.

7.5. Starosna struktura predmeta županijskih sudova

Slika 13. Grafički prikaz starosne strukture neriješenih predmeta županijskih sudova



Tablica 35. Starosna struktura neriješenih predmeta županijskih sudova

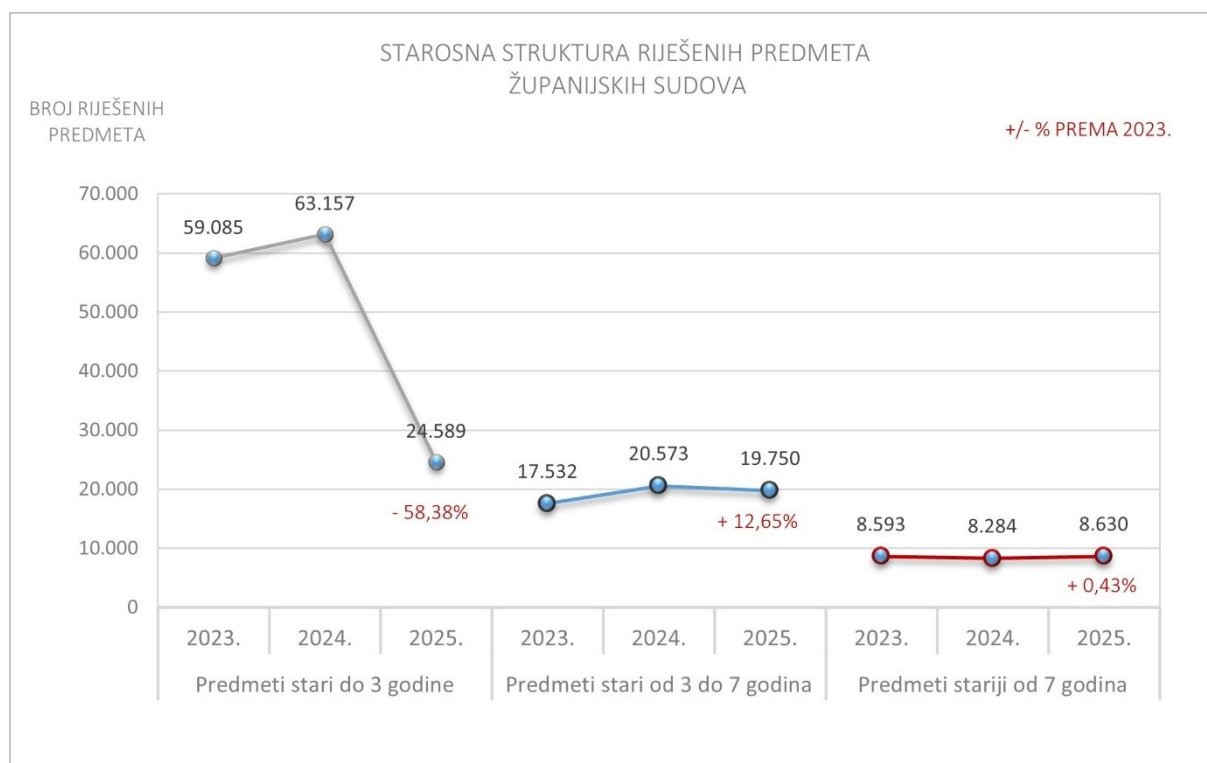
Županijski sudovi				
Neriješeni stari predmeti na kraju godine	2023.	2024.	2025.	+/- % 2025. prema 2023.
Predmeti stari do 3 godine	17.246	18.347	12.628	-26,78%
Predmeti stari od 3 do 7 godina	13.796	16.540	15.784	14,41%
Predmeti stariji od 7 godina	3.807	4.371	4.567	19,96%
UKUPNO	34.849	39.258	32.979	-5,37%

Promatrajući starosnu strukturu svih neriješenih predmeta na županijskim sudovima, uočava se da najveći udio u ukupnom broju neriješenih predmeta na kraju protekle tri godine čine predmeti u kojima postupak traje od tri do sedam godina od inicijalnog datuma početka postupka. Naime, značajno je opao broj neriješenih predmeta u kojima postupak traje do tri godine u odnosu na prethodnu 2024. godinu, dok je broj takvih predmeta u odnosu na 2023. manji za 26,78%. Ujedno valja napomenuti kako se broj neriješenih predmeta na županijskim sudovima u kojima postupak traje od tri do sedam godina također smanjio u odnosu na prethodnu 2024. godinu dok je u odnosu na 2023. veći za 14,41%.

Bilježi se povećanje broja neriješenih predmeta u kojima postupak traje preko sedam godina

u odnosu na 2023. godinu, odnosno za 19,96%.

Slika 14. Grafički prikaz starosne strukture riješenih predmeta županijskih sudova



Tablica 36. Starosna struktura riješenih predmeta županijskih sudova

Županijski sudovi				
Riješeni predmeti u godini	2023.	2024.	2025.	+/- % 2025. prema 2023.
Predmeti stari do 3 godine	59.085	63.157	24.589	-58,38%
Predmeti od 3 do 7 godina	17.532	20.573	19.750	12,65%
Predmeti stariji od 7 godina	8.593	8.284	8.630	0,43%
UKUPNO	85.210	92.014	52.969	-37,84%

Promatrajući starosnu strukturu predmeta koje su županijski sudovi riješili u protekle tri godine, vidljivo je kako su sudovi, u odnosu na 2023. godinu, ukupno riješili 37,84% manje predmeta nego u 2023., s tim da je nezadovoljavajući rezultat ostvaren u rješavanju predmeta u kojima postupak traje do tri godine s obzirom da ih je riješeno čak 58,38% manje nego u 2023. godini.

8. Podaci o kretanju predmeta Visokog kaznenog suda Republike Hrvatske

Visoki kazneni sud Republike Hrvatske, nadležan je za odlučivanje u drugom stupnju o žalbama protiv odluka županijskih sudova u kaznenim predmetima. Također u nadležnost Visokog kaznenog suda Republike Hrvatske ulazi i provođenje nadzora nad urednim obavljanjem poslova sudaca županijskih sudova koji rade na prvostupanjskim kaznenim predmetima, rješavanje sukoba nadležnosti između županijskih sudova u prvostupanjskim kaznenim predmetima te obavljanje drugih poslova određenih zakonom.

8.1. Opći pregled kretanja predmeta

Tablica 37. Opći pregled kretanja predmeta Visokog kaznenog suda Republike Hrvatske

Vrsta suda	Godina	Broj sudaca	Kretanje predmeta			
			Na početku	Primljeno	Riješeno	Neriješeno
Visoki kazneni sud RH	2021.	13	0	1.661	1.389	272
	2022.	11	272	1.768	1.554	485
	2023.	12	485	1.815	1.610	689
	2024.	13	689	1.879	1.723	844
	2025.	14	844	1.929	1.739	1.034

Tablica 38. Opći pregled uspješnosti rada Visokog kaznenog suda Republike Hrvatske

Vrsta suda	Godina	CR	DT	Broj sudaca	Stvarna prisutnost sudaca	Broj primljenih predmeta po sucu - stvarna prisutnost	Broj riješenih predmeta po sucu - stvarna prisutnost	Broj neriješenih predmeta po sucu - stvarna prisutnost
Visoki kazneni sud RH	2021.	83,62%	71	13	15	111	93	18
	2022.	87,90%	114	11	15	118	104	32
	2023.	88,71%	156	12	15	121	107	46
	2024.	91,70%	179	13	16	117	108	53
	2025.	90,15%	217	14	14	138	124	74

Visoki kazneni sud Republike Hrvatske tijekom 2025. godine zaprimio je 1.929 predmeta, riješio 1.739 predmeta te je na kraju 2024. godine ostalo neriješenih 1.034 predmeta.

Stopa rješavanja predmeta je neznatno je smanjena u odnosu na prethodnu godinu i iznosi 90,15%, što znači da ovaj sud u 2025. godini riješio manje predmeta nego što ih tijekom godine zaprimio u rad, zbog čega se zaostaci u radu suda i dalje povećavaju. Također se kontinuirano produljuje procijenjeno vrijeme potrebno za rješavanje predmeta i u 2025. je iznosilo 217 dana odnosno 38 dana više nego 2024. godine.

9. Podaci o kretanju predmeta trgovačkih sudova

9.1. Opći pregled kretanja predmeta

Tablica 39. Opći pregled kretanja predmeta trgovačkih sudova

Vrsta suda	Godina	Broj sudaca	Kretanje predmeta			
			Na početku	Primljeno	Riješeno	Neriješeno
Trgovački sudovi	2021.	121	32.040	155.469	166.101	21.409
	2022.	119	21.409	135.102	138.988	17.526
	2023.	116	17.526	128.066	123.222	22.339
	2024.	122	22.339	129.824	129.690	22.475
	2025.	119	22.367	133.260	134.779	20.848

Tablica 40. Opći pregled pokazatelja uspješnosti rada trgovačkih sudova

Vrsta suda	Godina	CR	DT	Broj sudaca	Broj primljenih predmeta po sucu	Broj riješenih predmeta po sucu	Broj neriješenih predmeta po sucu
Trgovački sudovi	2021.	106,84%	47	121	1.285	1.373	177
	2022.	102,88%	46	119	1.135	1.168	147
	2023.	96,22%	66	116	1.104	1.062	193
	2024.	99,90%	63	122	1.064	1.063	184
	2025.	101,14%	56	119	1.120	1.133	175

Tijekom 2025. godine svi trgovački sudovi zaprimili su u rad ukupno 133.260 predmeta, riješili su 134.779 predmeta ili 101,14% priljeva što je rezultiralo smanjenjem broja neriješenih predmeta na kraju 2025. godine u odnosu na prethodnu godinu.

Ključni pokazatelji uspješnosti rada trgovačkih sudova prikazani u Tablici 39. ukazuju na bolje rezultate trgovačkih sudova u odnosu na 2024. godinu. Stopa rješavanja predmeta je premašila 100% i to prvi put nakon 2022. godine, a procijenjeno vrijeme trajanja postupka je smanjeno za 7 dana. Broj riješenih predmeta po sucu je povećan iako je broj sudaca manji nego u 2024. (na kraju 2025. u trgovačkim sudovima je radilo ukupno 119 sudaca a što je za tri manje nego na kraju 2024) Slijedom toga povećan je i prosječan broj riješenih predmeta po sucu u odnosu na 2024. za 70 predmeta.

9.2. Pregled kretanja predmeta za 2025. godinu s pokazateljima po vrstama predmeta

Tablica 41. Pregled kretanja predmeta trgovačkih sudova po vrstama predmeta s indikatorima

Vrsta predmeta	Kretanje predmeta u 2025. godini			Indikatori	
	Primljeno	Riješeno	Neriješeno	CR	DT
Parnični predmeti	8.942	9.716	9.371	108,66%	352
Ovršni predmeti	591	599	241	101,35%	147
Izvanparnični predmeti (R1)	863	875	220	101,39%	92
Stečajni predmeti	6.403	6.396	4.520	99,89%	258
Predstečajna nagodba	0	1	0	-	0
R2, Pom	1.323	1.380	102	104,31%	27
Mirenje	194	185	67	95,36%	132
Sudski registar	114.944	115.627	6.327	100,59%	20
Sveukupno:	133.260	134.779	20.848	101,14%	56

Gornja tablica prikazuje kretanje predmeta trgovačkih sudova po vrstama. Najveći udio u ukupnom broju primljenih predmeta odnosi se na predmete sudskog registra (86,25%), slijede parnični i stečajni predmeti, a najmanji udio u ukupnom broju primljenih predmeta odnosi se na predmete mirenja. Tijekom 2025. nije zaprimljen niti jedan predmet predstečajne nagodbe.

Struktura neriješenih predmeta pokazuje da je na trgovačkim sudovima, na kraju 2025. godine u ukupnom broju neriješenih predmeta najveći udio parničnih (44,94%) i stečajnih predmeta (21,68%).

Stopa rješavanja veća od 100% bilježi se kod svih vrsta predmeta osim kod stečajnih predmeta i mirenja, dok je sveukupno stopa rješavanja predmeta trgovačkih sudova 101,14%.

Indikator DT (pokazatelj vremena rješavanja predmeta) ukazuje kako je trgovačkim sudovima za sve vrste predmeta prosječno vrijeme rješavanja 56 dana a što je za sedam dana manje nego u prethodnoj 2024. godini.

Simbolični pokazatelji rezultata dovršenja postupka mirenjem ukazuju da stranke i dalje nisu dovoljno motivirane da sporove okončavaju na taj način. Same stranke svojim procesnim dispozicijama produljuju trajanje mirenja.

9.3. Pregled kretanja predmeta trgovačkih sudova – pojedinačno

Tablica 42. Pregled kretanja predmeta trgovačkih sudova pojedinačno po sudovima*

Sud	Ukupno neriješeno na 31.12.2024.	Ukupno primljeno	Ukupno riješeno	Ukupno neriješeno na 31.12.2025.
Trgovački sud u Bjelovaru	396	672	675	393
Trgovački sud u Dubrovniku	245	439	479	205
Trgovački sud u Osijeku	683	1.713	1.750	646
Trgovački sud u Pazinu	735	1.219	1.227	727
Trgovački sud u Rijeci	899	1.714	1.822	791
Trgovački sud u Splitu	1.490	2.351	2.385	1.456
Trgovački sud u Varaždinu	360	831	809	382
Trgovački sud u Zadru	731	1.017	1.048	700
Trgovački sud u Zagrebu	9.818	8.360	8.957	9.221
Ukupno trgovački sudovi	15.357	18.316	19.152	14.521
Prosjek	731	1.219	1.227	700

Napomena* - predmeti su iskazani bez predmeta sudskog registra

Tablica 43. Pregled pokazatelja uspješnosti rada trgovačkih sudova pojedinačno po sudovima

Sud	Broj sudaca	Stvarna prisutnost sudaca	Riješeno po sucu - stvarna prisutnost	Neriješeno po sucu na 31.12.2025. - stvarna prisutnost	CR	DT
Trgovački sud u Zadru	6	5	210	140	103,05%	244
Trgovački sud u Zagrebu	54	51	176	181	107,14%	376
Trgovački sud u Pazinu	7	7	175	104	100,66%	216
Trgovački sud u Splitu	14	14	170	104	101,45%	223
Trgovački sud u Bjelovaru	4	4	169	98	100,45%	213
Trgovački sud u Rijeci	11	11	166	72	106,30%	158
Trgovački sud u Osijeku	12	12	146	54	102,16%	135
Trgovački sud u Dubrovniku	4	3,5	137	59	109,11%	156
Trgovački sud u Varaždinu	7	6	135	64	97,35%	172
Ukupno trgovački sudovi	119	113,5	169	128	104,56%	277
Prosjek	7	7				

Napomena*bez sudskog registra

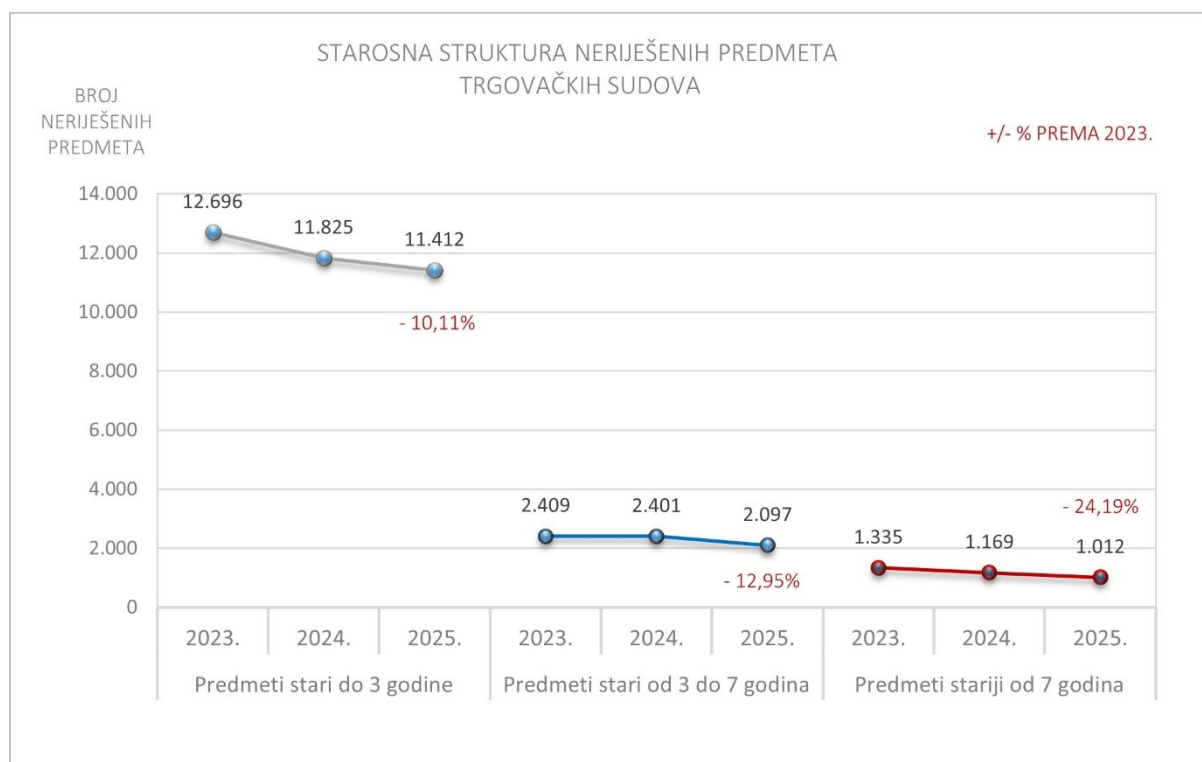
Gornja tablica prikazuje pojedinačne rezultate rada trgovačkih sudova u 2025. godini u svim vrstama predmeta, osim predmeta sudskog registra. Sudovi su rangirani prema prosječnom broju riješenih predmeta po sucu i to od suda koji je prema ovom indikatoru najuspješniji (Trgovački sud u Zadru) do suda koji je prema ovom indikatoru na posljednjem mjestu (Trgovački sud u Varaždinu).

Pozitivno je to što samo jedan od devet trgovačkih sudova ima stopu rješavanja ispod 100%, što znači da su sudovi uglavnom rješavali više predmeta nego što su tijekom godine zaprimili u rad. Najvišu stopu rješavanja od 109,11% bilježi Trgovački sud u Dubrovniku, a najnižu Trgovački sud u Varaždinu od 97,35%.

Trgovački sud u Zagrebu je i u 2025. godini imao neusporedivo veći broj primljenih predmeta u odnosu na ostale trgovačke sudove.

9.4. Starosna struktura predmeta trgovačkih sudova

Slika 15. Grafički prikaz starosne strukture neriješenih predmeta trgovačkih sudova

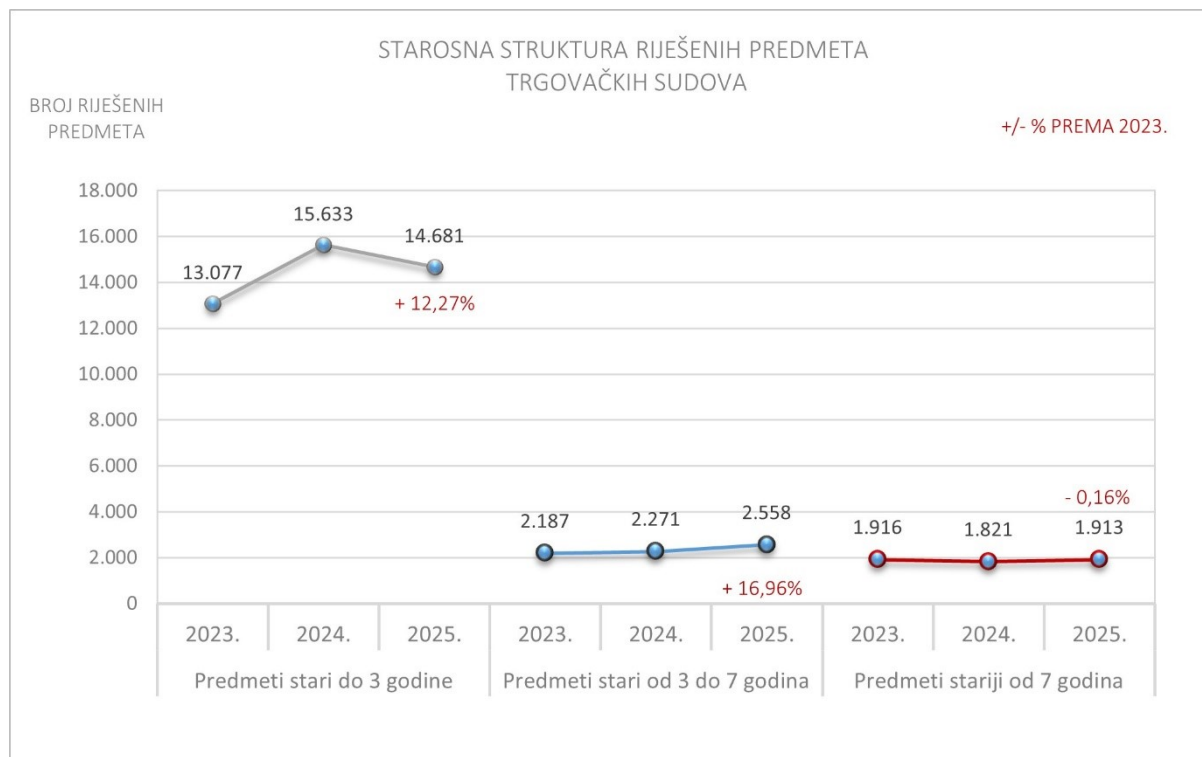


Tablica 44. Starosna struktura neriješenih predmeta trgovačkih sudova

Trgovački sudovi				
Neriješeni stari predmeti na kraju godine	2023.	2024.	2025.	+/- % 2025. prema 2023.
Predmeti stari do 3 godine	12.696	11.825	11.412	-10,11%
Predmeti stari od 3 do 7 godina	2.409	2.401	2.097	-12,95%
Predmeti stariji od 7 godina	1.335	1.169	1.012	-24,19%
UKUPNO	16.440	15.395	14.521	-11,67%

Promatrajući starosnu strukturu neriješenih predmeta na trgovačkim sudovima, uočava se da najveći udio u ukupnom broju neriješenih predmeta na kraju protekle godine čine predmeti u kojima postupak traje do tri godine od datuma početka postupka. Za primijetiti je da se broj predmeta u kojima postupak traje do tri godine tijekom 2025. u odnosu na 2023. smanjio za 10,11%. Broj predmeta u kojima postupak traje od tri do sedam godina se kontinuirano smanjuje, a u odnosu na 2023. je smanjen za 12,95%. Broj neriješenih predmeta u kojima postupak traje preko sedam godina je 2025. smanjen je u odnosu na prethodnu godinu, dok je u odnosu na 2023. smanjen za značajnih 24,19%.

Slika 16. Grafički prikaz starosne strukture riješenih predmeta trgovačkih sudova



Tablica 45. Starosna struktura riješenih predmeta trgovačkih sudova

Trgovački sudovi				
Riješeni predmeti u godini	2023.	2024.	2025.	+/- % 2025. prema 2023.
Predmeti stari do 3 godine	13.077	15.633	14.681	12,27%
Predmeti od 3 do 7 godina	2.187	2.271	2.558	16,96%
Predmeti stariji od 7 godina	1.916	1.821	1.913	-0,16%
UKUPNO	17.180	19.725	19.152	11,48%

Promatrajući starosnu strukturu predmeta koje su trgovački sudovi riješili u protekle tri godine, vidljivo je kako je najveći udio čine predmeti u kojima postupak traje do tri godine od datuma početka postupka. U 2025. godini, u odnosu na prethodnu, povećan je broj riješenih predmeta u starosnim kategorijama predmeta starih do 3 godine i onih starosti od 3 do 7 godina dok je neznatno smanjen broj riješenih predmeta u starosnoj kategoriji predmeta starijih od 7 godina.

U odnosu na 2023. zabilježeno je povećanje broja riješenih predmeta u svim starosnim kategorijama za 11,48%, a posebice u starosnoj kategoriji predmeta od 3 do 7 godina.

10. Podaci o kretanju predmeta Visokog trgovačkog suda Republike Hrvatske

10.1. Opći pregled kretanja predmeta

Tablica 46. Opći pregled kretanja predmeta Visokog trgovačkog suda Republike Hrvatske

Vrsta suda	Godina	Broj sudaca	Kretanje predmeta			
			Na početku	Primljeno	Riješeno	Neriješeno
Visoki trgovački RH	2021.	31	4.459	6.125	7.252	3.336
	2022.	31	3.336	5.355	5.866	2.825
	2023.	30	2.825	4.435	5.087	2.174
	2024.	29	2.174	5.002	5.123	2.053
	2025.	29	2.053	5.134	5.291	1.896

Tablica 47. Opći pregled pokazatelja uspješnosti rada Visokog trgovačkog suda Republike Hrvatske

Vrsta suda	Godina	CR	DT	Broj sudaca	Stvarna prisutnost sudaca	Primljeno po sucu – stvarna prisutnost	Riješeno po sucu – stvarna prisutnost	Neriješeno po sucu – stvarna prisutnost
Visoki trgovački sud RH	2021.	118,40%	168	31	32,5	188	223	103
	2022.	109,54%	176	31	32,5	165	180	87
	2023.	114,70%	156	30	29,5	150	172	74
	2024.	102,42%	146	29	28,5	176	180	72
	2025.	103,06%	131	29	27,5	187	192	69

Tijekom 2025. godine Visoki trgovački sud Republike Hrvatske zaprimio je u rad ukupno 5.134 predmeta. Sud je riješio 5.291 predmeta (3,05% više nego što je zaprimio u rad). Na kraju 2025. godine ostalo 1.896 neriješenih predmeta što predstavlja smanjenje od 43% u odnosu na 2021. Stoga ovaj broj predstavlja najmanji broj neriješenih predmeta u proteklom petogodišnjem razdoblju.

Ključni pokazatelji uspješnosti rada na predmetima prikazani u Tablici 47. ukazuju na kontinuitet u učinkovitosti rada ovog suda.

Stopa rješavanja zabilježena u 2025. godini iznosi 103,06% i veća je nego prethodne godine što pokazuje da je Sud riješio više predmeta nego što je zaprimio u rad. Indikator vremena rješavanja ukazuje na činjenicu kako je vrijeme potrebno za rješavanje predmeta kraće za 15 dana nego 2024.

10.2. Način na koji su riješeni trgovački predmeti u 2025. godini

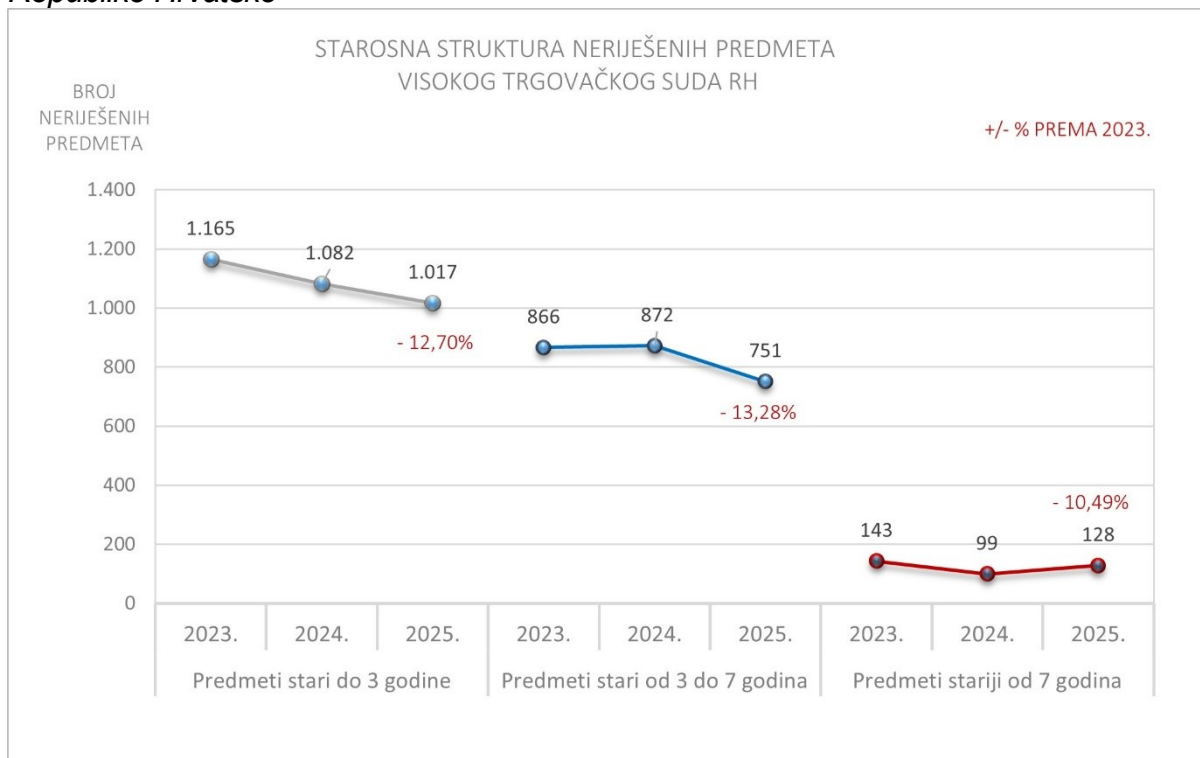
Tablica 48. Način rješavanja trgovačkih predmeta po žalbama u 2025. godini

Na početku	Primijeno	Broj riješenih predmeta i način rješavanja										Ukupan broj predmeta u kojima je počinjena bitna	Neriješeno na kraju
		Odbačenih žalbi	Prvostupanjska odluka						Na drugi način	Ukupno riješeno			
			Potvrđeno	Preinačeno	Ukinuto	Djelomično potvrđeno - ukinuto	Djelomično potvrđeno - preinačeno	Djelomično nreinačeno - ukinuto			Djelomično potvrđeno - preinačeno - ukinuto		
2.053	5.134	158	3.198	229	833	112	565	12	36	148	5.291	597	1.896

Odlučujući o žalbama protiv odluka koje su u prvom stupnju donijeli trgovački sudovi, Visoki trgovački sud Republike Hrvatske je u najvećem broju predmeta, 3.198 potvrdio prvostupanjsku odluku a ukinuo njih 833. Ostali načini rješavanja trgovačkih predmeta po žalbama su detaljnije prikazani u Tablici 48.

10.3. Starosna struktura predmeta Visokog trgovačkog suda Republike Hrvatske

Slika 17. Grafički prikaz starosne strukture neriješenih predmeta Visokog trgovačkog suda Republike Hrvatske

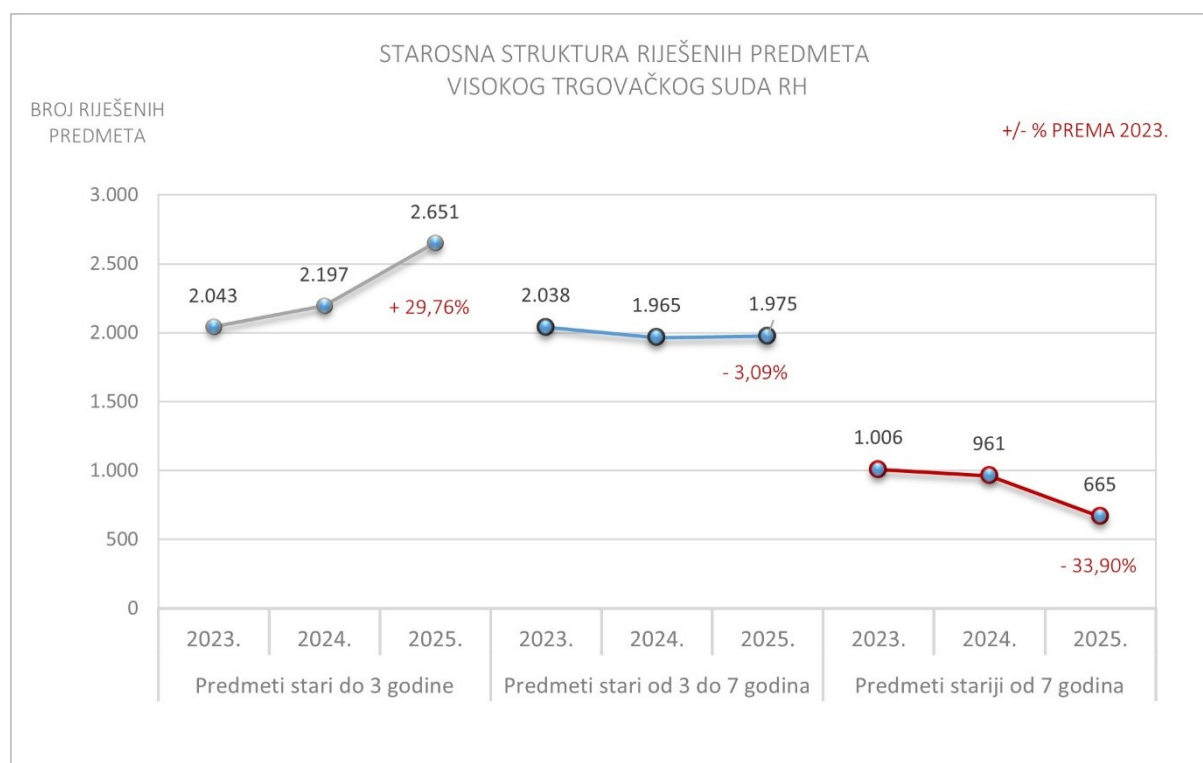


Tablica 49. Starosna struktura neriješenih predmeta na kraju 2025. godine

Visoki trgovački sud RH				
Neriješeni stari predmeti na kraju godine	2023.	2024.	2025.	+/- % 2025. prema 2023.
Predmeti stari do 3 godine	1.165	1.082	1.017	-12,70%
Predmeti stari od 3 do 7 godina	866	872	751	-13,28%
Predmeti stariji od 7 godina	143	99	128	-10,49%
UKUPNO	2.174	2.053	1.896	-12,79%

Promatrajući starosnu strukturu neriješenih predmeta Visokog trgovačkog suda Republike Hrvatske, zaključuje se kako najveći udio u ukupnom broju neriješenih predmeta na kraju protekle tri godine čine predmeti u kojima postupak traje do tri godine od inicijalnog datuma početka postupka na jednom od devet prvostupanjskih sudova. Za istaknuti je kako se broj neriješenih predmeta u sve tri promatrane kategorije osjetno smanjuje, a posebice predmeta starijih od sedam godina. Navedeno kontinuirano smanjenje ukazuje na dobar rezultat ovog suda.

Slika 18. Grafički prikaz starosne strukture riješenih predmeta Visokog trgovačkog suda Republike Hrvatske



Tablica 50. Starosna struktura riješenih predmeta na kraju 2025. godine

Visoki trgovački sud RH				
Riješeni predmeti u godini	2023.	2024.	2025.	+/- % 2025. prema 2023.
Predmeti stari do 3 godine	2.043	2.197	2.651	29,76%
Predmeti od 3 do 7 godina	2.038	1.965	1.975	-3,09%
Predmeti stariji od 7 godina	1.006	961	665	-33,90%
UKUPNO	5.087	5.123	5.291	4,01%

Promatrajući starosnu strukturu predmeta koje je Visoki trgovački sud Republike Hrvatske riješio u protekle tri godine, vidljivo je da se broj riješenih predmeta u kojima postupak traje do tri godine od inicijalnog datuma početka postupka u 2025. povećao u odnosu na proteklu godinu, a u ukupno promatranom trogodišnjem razdoblju, u odnosu na 2023., veći je za 29,76%.

Iz podataka u tablici razvidan je pad broja riješenih, starih predmeta u kategorijama predmeta starosti od 3 do 7 godina te posebice predmeta starijih od 7 godina.

11. Podaci o kretanju predmeta upravnih sudova

11.1. Opći pregled kretanja predmeta

Tablica 51. Opći pregled kretanja predmeta upravnih sudova

Vrsta suda	Godina	Broj sudaca	Kretanje predmeta			
			Na početku	Primljeno	Riješeno	Neriješeno
Upravni sudovi	2021.	49	6.434	13.408	13.645	6.194
	2022.	46	6.194	12.724	13.589	5.325
	2023.	46	5.325	15.998	12.905	8.408
	2024.	47	8.408	14.901	13.428	9.878
	2025.	45	9.878	14.354	13.885	10.344

Tablica 52. Opći pregled pokazatelja uspješnosti rada upravnih sudova

Vrsta suda	Godina	CR	DT	Broj sudaca	Broj primljenih predmeta po sucu	Broj riješenih predmeta po sucu	Broj neriješenih predmeta po sucu
Upravni sudovi	2021.	101,77%	166	49	274	278	126
	2022.	106,80%	143	46	277	295	116
	2023.	80,67%	238	46	348	281	183
	2024.	90,11%	269	47	317	286	210
	2025.	96,73%	272	45	319	309	230

Tijekom 2025. godine svi upravni sudovi zaprimili su ukupno 14.354 predmeta, što predstavlja manji priljev nego u prethodnoj godini. Riješili su 13.885 predmeta a što je povećanje u odnosu na proteklu godinu. Na kraju 2025. godine ostalo je 10.344 neriješenih predmeta, što je najveći zabilježeni broj u proteklom petogodišnjem razdoblju.

Ključni pokazatelji uspješnosti rada na predmetima prikazani u Tablici 52. ukazuju da je stopa rješavanja predmeta od 96,73%, veća nego što je bila u 2024. godini kada je ta stopa bila samo 90,11%. Nadalje, blago je povećan broj predmeta prosječno riješenih po sucu ali je zabilježeno produljenje procijenjenog vremena trajanja postupka sa 269 dana u 2024., na 272 dana u 2025., što predstavlja povećanje od 3 dana.

11.2. Pregled kretanja predmeta upravnih sudova – pojedinačno

Tablica 53. Pregled kretanja predmeta upravnih sudova pojedinačno po sudovima

Sud	Ukupno neriješeno na 31.12.2024.	Ukupno primljeno	Ukupno riješeno	Ukupno neriješeno na 31.12.2025.
Upravni sud u Osijeku	982	1.546	1.477	1.101
Upravni sud u Rijeci	1.324	2.458	2.757	1.523
Upravni sud u Splitu	2.513	4.258	4.524	2.496
Upravni sud u Zagrebu	5.059	6.092	5.127	5.224
Ukupno upravni sudovi	9.878	14.354	13.885	10.344
Prosjek	1.919	3.358	3.641	2.010

Tablica 54. Pregled pokazatelja uspješnosti rada upravnih sudova pojedinačno po sudovima

Sud	Broj sudaca	Stvarna prisutnost sudaca	Riješeno po sucu - stvarna prisutnost	Neriješeno po sucu na 31.12.2025. - stvarna prisutnost	CR	DT
Upravni sud u Splitu	13	13	348	192	106,25%	201
Upravni sud u Rijeci	9	9	306	169	112,16%	202
Upravni sud u Osijeku	5	5	295	220	95,54%	272
Upravni sud u Zagrebu	18	17,5	293	299	84,16%	372
Ukupno upravni sudovi	45	44,5	312	232	96,73%	272
Prosjek	11	11				

Gornja tablica prikazuje pojedinačne rezultate rada upravnih sudova za 2025. godinu. Isti su rangirani prema prosječnom broju riješenih predmeta po sucu i to od suda koji je prema ovom indikatoru najuspješniji (Upravni sud u Splitu) do suda koji je prema ovom indikatoru na posljednjem mjestu (Upravni sud u Zagrebu).

Promatrajući ostale indikatore, uočava se da su svi upravni sudovi imali prosječnu stopu rješavanja predmeta od 96,73% te da je najnižu stopu rješavanja imao Upravni sud u Zagrebu (84,16%).

Procijenjeno vrijeme trajanja postupka najkraće je na Upravnom sudu u Splitu (201 dana), a najduže na Upravnom sudu u Zagrebu (372 dana).

12. Podaci o kretanju predmeta Visokog upravnog suda Republike Hrvatske

12.1. Opći pregled kretanja predmeta

Tablica 55. Opći pregled kretanja predmeta Visokog upravnog suda Republike Hrvatske

Vrsta suda	Godina	Broj sudaca	Kretanje predmeta			
			Na početku	Primljeno	Riješeno	Neriješeno
Visoki upravni sud RH	2021.	20	2.847	5.455	6.330	2.111
	2022.	20	2.111	5.562	5.034	2.639
	2023.	21	2.639	4.773	4.664	2.749
	2024.	20	2.749	5.194	4.996	2.947
	2025.	20	2.947	5.752	5.223	3.475

Tablica 56. Opći pregled pokazatelja uspješnosti rada Visokog upravnog suda Republike Hrvatske

Vrsta suda	Godina	CR	DT	Broj sudaca	Stvarna prisutnost sudaca	Primljeno po sucu – stvarna prisutnost	Riješeno po sucu – stvarna prisutnost	Neriješeno po sucu – stvarna prisutnost
Visoki upravni sud RH	2021.	116,04%	122	20	23	237	275	92
	2022.	90,51%	191	20	20	278	252	132
	2023.	97,72%	215	21	23	208	203	120
	2024.	96,19%	215	20	21	247	238	140
	2025.	90,80%	243	20	19	303	275	183

Visoki upravni sud Republike Hrvatske tijekom 2025. godine zaprimio je u rad 5.752 predmeta, što predstavlja povećani priljev u odnosu na proteklu godinu i to od 9,7%. Sud je riješio 5.223 predmeta, a što je također povećanje u odnosu na 2024. ali i manje od priljeva, zbog čega je povećan broj neriješenih predmeta na kraju godine (sa 2.947 na 3.475 odnosno za 15,2%).

Ključni pokazatelji uspješnosti rada na predmetima prikazani u Tablici 56. iz kojih je vidljivo da stopa rješavanja u 2025. godini iznosi 90,80%, što znači da je riješeno manje predmeta nego što je te godine zaprimljeno u rad. Pokazatelj vremena rješavanja ukazuje da se prosječno vrijeme rješavanja predmeta povećalo u 2025. godini na 243 dana, a što je za 28 dana duže nego u prethodnoj godini i ujedno je to i najveći broj dana u petogodišnjem razdoblju.

Visoki upravni sud Republike Hrvatske je na kraju 2025. godine imao prosječno 183 neriješenih predmeta po sucu, što je povećanje u odnosu na kraj 2024. godine za prosječno 43 predmeta.

13. Podaci o kretanju predmeta Vrhovnog suda Republike Hrvatske

13.1. Opći pregled kretanja predmeta

Tablica 57. Opći pregled kretanja predmeta Vrhovnog suda Republike Hrvatske

Vrsta suda	Godina	Broj sudaca	Kretanje predmeta			
			Na početku	Primljeno	Riješeno	Neriješeno
Vrhovni sud RH	2021.	37	12.723	8.662	10.019	11.361
	2022.	36	11.361	7.467	10.072	8.748
	2023.	33	8.748	6.538	9.755	5.515
	2024.	32	5.515	8.253	9.691	4.075
	2025.	29	4.075	8.399	8.466	4.008

Tablica 58. Opći pregled uspješnosti rada Vrhovnog suda Republike Hrvatske

Vrsta suda	Godina	CR	DT	Broj sudaca	Stvarna prisutnost sudaca	Primljeno po sucu - stvarna prisutnost	Riješeno po sucu - stvarna prisutnost	Neriješeno po sucu - stvarna prisutnost
Vrhovni sud RH	2021.	115,67%	414	37	44	197	228	258
	2022.	134,89%	317	36	47	159	214	186
	2023.	149,20%	206	33	42	156	232	131
	2024.	117,42%	153	32	40	206	242	102
	2025.	100,80%	173	29	40	210	212	100

Vrhovni sud Republike Hrvatske je tijekom 2025. zaprimio ukupno 8.399 predmeta, što je povećanje u odnosu na prethodnu 2024. godinu ali predstavlja sličan priljev kao i 2024. godine. Riješio je 8.466 predmeta ili 0,8% više nego što je zaprimio u rad što je rezultiralo daljnjim smanjivanjem broja neriješenih predmeta te je na kraju 2025. godine preostalo 4.008 neriješenih predmeta, a što predstavlja smanjenje od 1,6% u odnosu na 2024. godinu. Valja istaknuti i kako je to najmanji zabilježeni broj neriješenih predmeta od 2021. godine.

Ključni pokazatelji uspješnosti rada na predmetima prikazani u Tablici 59. Stopa rješavanja u 2025. godini je na 100,80% što je smanjenje u odnosu na prethodnu godinu. Indikator vremena rješavanja predmeta u 2025. godini je duži za 20 dana u odnosu na 2024. godinu, odnosno iznosi 173 dana.

Broj riješenih predmeta po rješavatelju manji je nego 2024., dok se broj neriješenih predmeta po sucu smanjio za 2 predmeta (sa 102 na 100), što ujedno predstavlja najmanji zabilježeni broj neriješenih predmeta po rješavatelju u proteklom petogodišnjem razdoblju.

13.2. Pregled kretanja predmeta za 2025. godinu s pokazateljima po vrstama

Tablica 59. Pregled kretanja predmeta po vrstama s indikatorima

Vrsta predmeta	Kretanje predmeta u 2025. godini			Indikatori	
	Primljeno	Riješeno	Neriješeno	CR	DT
Građanski	7.945	8.038	3.940	101,17%	179
Kazneni	454	428	68	94,27%	58
Ukupno:	8.399	8.466	4.008	100,80%	173

Promatrajući strukturu predmeta Vrhovnog suda Republike Hrvatske, vidljivo je da se u najvećoj mjeri radi o predmetima koji spadaju u građansku granu sudovanja. Od ukupno 8.399 predmeta koji je Vrhovni sud Republike Hrvatske zaprimio u rad, 7.945 ili 94,6% se odnosi na građanske predmete.

Stopa rješavanja građanskih predmeta iznosi 101,17% i ukazuje da je riješeno nešto više predmeta nego što je zaprimljeno u rad. Indikator vremena rješavanja iznosi 179 dana.

Stopa rješavanja kaznenih predmeta u 2025. iznosi 94,27%, a prosječno vrijeme potrebno za rješavanje predmeta je 58 dana.

Tablica 60. Revizije u građanskim predmetima

Vrsta upisnika	Grupa vrsta spora	Vrsta revizije	Neriješeni na početku	Primljeni	Riješeni	Neriješeni na kraju
Rev	opće	izravna - čl. 382 a) ZPP	2	0	1	1
		izvanredna	121	23	94	50
		NEPOZNAT	19	0	7	12
		po dopuštenju	882	799	710	971
		redovna	107	35	71	71
	radno	izravna - čl. 382 a) ZPP	18	2	10	10
		izvanredna	5	6	8	3
		po dopuštenju	256	187	255	188
		redovna	12	7	8	11
	trgovačko	izvanredna	6	0	5	1
		po dopuštenju	276	211	252	235
		redovna	17	5	13	9
Rev-x	opće	izvanredna	1	0	1	0
		NEPOZNAT	19	0	8	11
		redovna	12	0	7	5
Rev-r	radno	izvanredna	2	0	1	1
		NEPOZNAT	17	0	0	17
		redovna	6	0	1	5
Rev-t	trgovačko	izvanredna	2	0	1	1
		NEPOZNAT	13	0	7	6
		redovna	1	0	1	0
Sveukupno			1794	1275	1461	1608

Tablica 61. Broj dopuštenih revizija od 1. rujna 2019. do 31. prosinca 2025. godine

Vrsta upisnika	Grupa vrsta spora	Vrsta revizije	Neriješeni na početku	Primljeni	Riješeni	Neriješeni na kraju
Rev	opće	po dopuštenju	0	3231	2260	971
	radno	po dopuštenju	0	1305	1117	188
	trgovačko	po dopuštenju	0	960	725	235
Sveukupno			0	5496	4102	1394

Način rješavanja:		
na ini način	104	2,54%
odbačeno	9	0,22%
odbijeno	1338	32,62%
preinačeno	773	18,84%
ukinuto	1878	45,78%
Ukupno:	4102	100%

Tablica 62. Revizije po dopuštenju 2025. godine

Vrsta upisnika	Grupa vrsta spora	Vrsta revizije	Neriješeni na početku	Primljeni	Riješeni	Neriješeni na kraju
Rev	opće	po dopuštenju	882	799	710	971
	radno	po dopuštenju	256	187	255	188
	trgovačko	po dopuštenju	276	211	252	235
Sveukupno			1414	1197	1217	1394

Način rješavanja:			
na ini način		33	2,72%
odbačeno		2	0,16%
odbijeno		448	36,81%
preinačeno		222	18,24%
ukinuto		512	42,07%
Ukupno:		1217	100%

Tablica 63. Sumarno statističko izvješće o broju primljenih, riješenih i neriješenih građanskih predmeta u 2025. godini

Sud	Vrsta postupka	Vrsta upisnika	Neriješeno na početku	Primljeno	Riješeno	Neriješeno na kraju	CR	CR bez priljeva ustupom	DT	Prosječna starost neriješenih od datuma osnivanja	Prosječno trajanje rješavanja od datuma početka procesa	Prosječno trajanje rješavanja od datuma osnivanja	Omjer starost riješenih / starost neriješenih od datuma poč. procesa	Omjer starost riješenih / starost neriješenih od datuma osnivanja
Vrhovni sud Republike Hrvatske	Građansko razno	Gr 1	132	502	504	130	100,40%	100,40%	94	121	965	105	0,88	0,86
		Gr 2	26	176	190	12	107,95%	107,95%	23	32	91	69	2,82	2,12
		Ukupno	158	678	694	142	102,36%	102,36%	75	114	725	95	0,72	0,83
	Izvanredni pravni lijekovi - građansko	Rev	1.721	1.275	1.434	1.562	112,47%	112,47%	398	495	3.280	537	1,03	1,09
		Rev-x	32	0	16	16			365	3.359	8.217	2.844	0,95	0,85
		Revr	25	0	2	23			4.198	3.390	9.858	2.764	1,87	0,82
		Revt	16	0	9	7			284	3.462	6.583	3.148	0,92	0,91
		Ukupno	1.794	1.275	1.461	1.608	114,59%	114,59%	402	578	3.364	582	1,02	1,01
	Izvanredni pravni lijekovi - upravno	U-zpz	100	244	227	117	93,03%	93,03%	188	717	283	254	0,37	0,35
		Ukupno	100	244	227	117	93,03%	93,03%	188	717	283	254	0,37	0,35
	Ogledni postupak	Gop	2	1	2	1	200,00%	200,00%	183	188	376	293	0,63	1,56
		Ukupno	2	1	2	1	200,00%	200,00%	183	188	376	293	0,63	1,56
	Postupak o dopuštenosti revizije	Revd	1.965	5.728	5.631	2.062	98,31%	98,31%	134	133	2.307	139	0,99	1,05
		Ukupno	1.965	5.728	5.631	2.062	98,31%	98,31%	134	133	2.307	139	0,99	1,05
	Žalbeni građanski postupak	GŽ	13	18	21	10	116,67%	116,67%	174	771	789	192	0,50	0,25
		Ur HOK	1	1	2	0	200,00%	200,00%	0		209	209		
		Ukupno	14	19	23	10	121,05%	121,05%	159	771	739	193	0,47	0,25
Ukupno			4.033	7.945	8.038	3.940	101,17%	101,17%	179	333	2.300	219	0,88	0,66
Sveukupno			4.033	7.945	8.038	3.940	101,17%	101,17%	179	333	2.300	219	0,88	0,66

Tablica 64. Sumarno statističko izvješće o broju primljenih, riješenih i neriješenih kaznenih predmeta u 2025. godini

Sud	Vrsta postupka	Vrsta upisnika	Neriješeno na početku	Primljeno	Riješeno	Neriješeno na kraju	CR	CR bez priljeva ustupom	DT	Prosječna starost neriješenih od datuma početka procesa	Prosječna starost neriješenih od datuma osnivanja	Prosječno trajanje rješavanja od datuma početka procesa	Prosječno trajanje rješavanja od datuma osnivanja	Omjer starost riješenih / starost neriješenih od datuma poč. procesa	Omjer starost riješenih / starost neriješenih od datuma osnivanja	
Vrhovni sud Republike Hrvatske	Izvanredni pravni lijekovi - kazneno	III Kr	33	192	185	40	96,35%	96,35%	79	2.538	78	1.997	84	0,79	1,07	
		Kzz	3	50	37	16	74,00%	74,00%	158	35	27	63	60	1,79	2,18	
		Ukupno	36	242	222	56	91,74%	91,74%	92	1.823	64	1.675	80	0,92	1,25	
	Kazneno razno	II-3 Kr	1	146	147	0	100,68%	100,68%	0			2	2			
		II-4 Kr	0	8	8	0	100,00%	100,00%	0			64	42			
		II-8 Kr	0	15	13	2	86,67%	86,67%	56	793	179	150	34	0,19	0,19	
		Ukupno	1	169	168	2	99,41%	99,41%	4	793	179	17	7	0,02	0,04	
	Žalbeni kazneni postupak	I Kž	0	32	27	5	84,38%	84,38%	68	442	113	257	34	0,58	0,30	
		I Kž HOK	2	7	5	4	71,43%	71,43%	292	147	147	86	86	0,58	0,58	
		I Kž JB	1	1	2	0	200,00%	200,00%	0			754	106			
		III Kž	2	3	4	1	133,33%	133,33%	91	1.227	161	840	114	0,68	0,71	
		Ukupno	5	43	38	10	88,37%	88,37%	96	402	131	322	53	0,80	0,41	
	Ukupno			42	454	428	68	94,27%	94,27%	58	1.584	77	904	49	0,57	0,63
	Sveukupno			42	454	428	68	94,27%	94,27%	58	1.584	77	904	49	0,57	0,63

Tablica 65. kretanje u kaznenim predmetima po upisnicima

Period od: 2025/01; Period do: 2025/12

Mjesec		I KŽ	I KŽ HOK	I KŽ JB	II-3 Kr	II-4 Kr	II-8 Kr	III Kr	III KŽ	Kzz	Sveukupno
2025/01	Neriješeno na početku	0	2	1	1		0	33	2	3	42
	Primljeno	3	1	0	14		2	16	0	0	36
	Riješeno	0	0	0	15		0	15	1	1	32
	Neriješeno na kraju	3	3	1	0		2	34	1	2	46
2025/02	Neriješeno na početku	3	3	1	0	0	2	34	1	2	46
	Primljeno	2	0	0	8	1	3	15	0	0	29
	Riješeno	2	0	0	8	0	1	17	0	1	29
	Neriješeno na kraju	3	3	1	0	1	4	32	1	1	46
2025/03	Neriješeno na početku	3	3	1	0	1	4	32	1	1	46
	Primljeno	3	0	0	12	1	1	19	0	2	38
	Riješeno	2	2	0	12	1	2	14	0	0	33
	Neriješeno na kraju	4	1	1	0	1	3	37	1	3	51
2025/04	Neriješeno na početku	4	1	1	0	1	3	37	1	3	51
	Primljeno	2	0	0	9	3	1	16	0	1	32
	Riješeno	4	0	0	9	1	2	19	1	2	38
	Neriješeno na kraju	2	1	1	0	3	2	34	0	2	45
2025/05	Neriješeno na početku	2	1	1	0	3	2	34	0	2	45
	Primljeno	1	1	1	15	1	0	23	1	7	50
	Riješeno	2	0	1	14	1	1	18	0	1	38
	Neriješeno na kraju	1	2	1	1	3	1	39	1	8	57
2025/06	Neriješeno na početku	1	2	1	1	3	1	39	1	8	57
	Primljeno	2	0	0	12	1	1	11	1	6	34
	Riješeno	2	0	0	13	3	0	6	0	3	27
	Neriješeno na kraju	1	2	1	0	1	2	44	2	11	64
2025/07	Neriješeno na početku	1	2	1	0	1	2	44	2	11	64
	Primljeno	6	1	0	15	0	0	14	1	0	37
	Riješeno	1	1	1	15	1	1	12	0	5	37
	Neriješeno na kraju	6	2	0	0	0	1	46	3	6	64
2025/08	Neriješeno na početku	6	2		0		1	46	3	6	64
	Primljeno	2	0		10		3	12	0	1	28
	Riješeno	1	0		8		0	5	0	0	14
	Neriješeno na kraju	7	2		2		4	53	3	7	78
2025/09	Neriješeno na početku	7	2		2	0	4	53	3	7	78
	Primljeno	1	1		15	1	0	20	0	5	43
	Riješeno	4	0		17	0	2	22	1	5	51
	Neriješeno na kraju	4	3		0	1	2	51	2	7	70
2025/10	Neriješeno na početku	4	3		0	1	2	51	2	7	70
	Primljeno	6	0		8	0	1	14	0	9	38
	Riješeno	3	1		8	0	1	22	1	4	40
	Neriješeno na kraju	7	2		0	1	2	43	1	12	68
2025/11	Neriješeno na početku	7	2		0	1	2	43	1	12	68
	Primljeno	2	0		13	0	2	18	0	6	41
	Riješeno	4	1		13	0	1	11	0	7	37
	Neriješeno na kraju	5	1		0	1	3	50	1	11	72
2025/12	Neriješeno na početku	5	1		0	1	3	50	1	11	72
	Primljeno	2	3		15	0	1	14	0	13	48
	Riješeno	2	0		15	1	2	24	0	8	52
	Neriješeno na kraju	5	4		0	0	2	40	1	16	68

Visoki kazneni sud Republike Hrvatske započeo je s radom 1. siječnja 2021. On je u bitnome preuzeo odlučivanje u drugom stupnju o žalbama protiv odluka županijskih sudova i u tom dijelu je rasteretio Vrhovni sud Republike Hrvatske. Međutim, očekuje se za godinu ili dvije dana priljev spisa na Vrhovni sud Republike Hrvatske povodom izvanrednih pravnih lijekova protiv presuda Visokog kaznenog suda Republike Hrvatske, kojeg do tada nije bilo.

Napominje se da su u 2025. godini održane tri sjednice Građanskog odjela Vrhovnog suda Republike Hrvatske, na kojima su zauzeta dva pravna shvaćanja, a održana su i tri Proširena vijeća Građanskog odjela Vrhovnog suda Republike Hrvatske na kojima su zauzeta tri pravna shvaćanja.

Nadalje, u Vrhovnom sudu Republike Hrvatske u 2025. godini održan je jedan sastanak s predsjednicima Građanskog odjela županijskih sudova.

U 2025. godini održano je devet sjednica Kaznenog odjela Vrhovnog suda Republike Hrvatske.

DIO DRUGI

1. REZULTATI RADA SUDOVA U RJEŠAVANJU PREDMETA KOJI SE VODE DUŽE OD 10 GODINA ZA 2025.

1.1. Uvodne napomene

U svrhu pojednostavljenja, lakše preglednosti i razumijevanja specifičnog opsega određenih pojmova u ovom dijelu izvješća, izdvojeni su pojedini pojmovi uz objašnjenje:

A) Sudovi

U ovom dijelu izvješća daje se prikaz rada i rezultata općinskih, trgovačkih, županijskih sudova, Visokog trgovačkog suda Republike Hrvatske i Visokog kaznenog suda Republike Hrvatske u rješavanju predmeta koji se na tim sudovima vode preko 10 godina. Stoga se termin "sudovi" u ovom dijelu izvješća odnosi na navedene vrste sudova.

B) Stari predmeti

Pojam "stari predmeti" u ovom dijelu izvješća označava predmete općinskih, trgovačkih, županijskih sudova, Visokog trgovačkog suda Republike Hrvatske i Visokog kaznenog suda Republike Hrvatske u kojima postupak traje **duže od 10 godina**.

2. Sumarni podaci o kretanju predmeta u kojima postupak traje duže od 10 godina

Tablica 66. Pregled kretanja predmeta u kojima postupak traje duže od 10 godina u 2025. godini

Vrsta suda	Na početku	Primljeno	Riješeno	Neriješeni stari na 31.12.2025.
Ukupno općinski sudovi	5.374	4.889	5.006	5.257
Ukupno trgovački sudovi	474	1.338	1.330	482
Visoki trgovački sud RH	56	369	360	65
Ukupno županijski sudovi	1.835	4.085	4.071	1.849
Visoki kazneni sud RH	100	128	80	148
UKUPNO	7.839	10.809	10.847	7.801

Tijekom 2025. godine u radu općinskih, županijskih, trgovačkih sudova, Visokog kaznenog suda Republike Hrvatske i Visokog trgovačkog suda Republike Hrvatske bilo je ukupno 18.648 predmeta u kojima postupak traje duže od 10 godina (stari predmeti), od kojih je 7.839 predmeta (42,03%) preneseno iz prethodnog razdoblja dok je 10.809 predmeta (57,96%) tijekom 2025. godine steklo status „starog predmeta“.

Od ukupnog broja starih predmeta u radu tijekom 2025. godine (18.648), sudovi su riješili 10.847 predmeta, što iznosi 58,16% svih starih predmeta u radu te godine, dok je ostalo neriješeno 7.801 predmeta (41,83% od ukupnog broja starih predmeta u radu u 2025. godini).

Na kraju 2024. godine neriješenih je starih predmeta na svim sudovima bilo 7.839, dok je na kraju 2025. takvih predmeta bilo 7.801, što predstavlja smanjenje broja neriješenih starih predmeta za 0,48% u odnosu na prethodnu godinu.

Tablica 67. Usporedni prikaz neriješenih starih predmeta

Vrsta suda	Broj starih neriješenih predmeta na 31.12.2023.	2024.		2025.	
		Neriješeno na 31.12.2024.	Kretanje u odnosu na 31.12.2023.	Neriješeno na 31.12.2025.	Kretanje u odnosu na 31.12.2023.
Općinski sudovi	5.540	5.374	-3,00%	5.257	-5,11%
Trgovački sudovi	513	474	-7,60%	482	-6,04%
Visoki trgovački sud	66	56	-15,15%	65	-1,52%
Županijski sudovi	1.606	1.835	14,26%	1.849	15,13%
Visoki kazneni sud	64	100	56,25%	148	131,25%
UKUPNO	7.789	7.839	0,64%	7.801	0,15%

Gornja tablica prikazuje kretanje starih neriješenih predmeta u proteklom trogodišnjem razdoblju po vrstama sudova.

Općinski sudovi na kraju 2025. godine bilježe smanjenje broja starih neriješenih predmeta za 283 u odnosu na kraj 2023. (smanjenje za 5,11%).

Trgovački sudovi su broj starih neriješenih predmeta smanjili za 31 (6,04%) u odnosu na 2023., a Visoki trgovački sud Republike Hrvatske smanjio je broj starih neriješenih predmeta za 1, odnosno za 1,52%.

Na Županijskim sudovima broj starih neriješenih predmeta povećao se za 243 predmeta, odnosno za 15,13%.

Na Visokom Kaznenom sudu Republike Hrvatske broj starih neriješenih predmeta povećao se za 84 predmeta odnosno 131,25%.

Ukupno gledajući svi sudovi na kraju 2025. godine bilježe gotovo identičan broj starih neriješenih predmeta uz ipak blago povećanje broja od 0,15% u odnosu na kraj 2023. godine.

3. Rezultati rada općinskih sudova u rješavanju starih predmeta pojedinačno

Tablica 68. Prikaz kretanja starih predmeta općinskih sudova pojedinačno

Predmeti stariji od 10 godina					
Sud	Na početku	Primljeno	Riješeno	Neriješeno na kraju 2025.	31.12.2025. +/- % prema 31.12.2024.
Općinski građanski sud u Zagrebu	1.529	896	1.029	1.396	-8,70%
Općinski kazneni sud u Zagrebu	58	37	40	55	-5,17%
Općinski radni sud u Zagrebu	45	44	56	33	-26,67%
Općinski sud u Bjelovaru	22	87	84	25	13,64%
Općinski sud u Crikvenici	163	132	131	164	0,61%
Općinski sud u Čakovcu	34	58	68	24	-29,41%
Općinski sud u Dubrovniku	248	174	170	252	1,61%
Općinski sud u Đakovu	6	13	10	9	50,00%
Općinski sud u Gospiću	75	63	75	63	-16,00%
Općinski sud u Karlovcu	75	139	132	82	9,33%
Općinski sud u Koprivnici	52	44	48	48	-7,69%
Općinski sud u Kutini	13	17	20	10	-23,08%
Općinski sud u Makarskoj	166	163	135	194	16,87%
Općinski sud u Metkoviću	8	22	26	4	-50,00%
Općinski sud u Novom Zagrebu	259	276	287	248	-4,25%
Općinski sud u Osijeku	82	93	83	92	12,20%
Općinski sud u Pazinu	103	71	76	98	-4,85%
Općinski sud u Požegi	12	20	25	7	-41,67%
Općinski sud u Puli - Pola	173	149	148	174	0,58%
Općinski sud u Rijeci	424	436	465	395	-6,84%
Općinski sud u Sesvetama	93	91	115	69	-25,81%
Općinski sud u Sisku	39	33	42	30	-23,08%
Općinski sud u Slavanskom Brodu	95	101	80	116	22,11%
Općinski sud u Splitu	872	813	843	842	-3,44%
Općinski sud u Šibeniku	193	232	206	219	13,47%
Općinski sud u Varaždinu	46	91	81	56	21,74%
Općinski sud u Velikoj Gorici	51	141	123	69	35,29%
Općinski sud u Vinkovcima	51	86	82	55	7,84%
Općinski sud u Virovitici	0	6	6	0	-
Općinski sud u Vukovaru	51	57	67	41	-19,61%
Općinski sud u Zadru	311	216	164	363	16,72%
Općinski sud u Zlataru	25	88	89	24	-4,00%
UKUPNO	5.374	4.889	5.006	5.257	-2,18%

Gornja tablica prikazuje kretanje broja starih predmeta na svakom pojedinom općinskom sudu. Za napomenuti je kako se od ukupno 5.374 stara neriješena predmeta općinskih sudova na početku 2025. njih 1.529 ili 28,45% vodilo pred Općinskim građanskim sudom u Zagrebu.

Promatrajući zbirne podatke o starim predmetima općinskih sudova proizlazi da je tijekom 2025. godine ukupno u radu bilo 10.263 starih predmeta od kojih je 5.374 (52,36%) preneseno iz prethodnog razdoblja, dok je 4.889 predmeta (47,63%) status starog predmeta dobilo tijekom 2025. godine.

Od ukupnog broja starih predmeta u radu tijekom 2025. godine općinski sudovi su riješili 5.006 starih predmeta odnosno 48,77 %, dok je neriješeno na kraju godine ostalo 5.257 predmeta (51,22%). U odnosu na 2024., broj neriješenih starih predmeta općinskih sudova je smanjen za 2,18%.

Tablica 69. Opterećenost sudaca starim predmetima u općinskim sudovima

Predmeti stariji od 10 godina				
Sud	Ukupan broj sudaca	Stvarna prisutnost sudaca	Riješeno po sucu - stvarna prisutnost	Neriješeno po sucu - stvarna prisutnost
Općinski građanski sud u Zagrebu	110	109,5	9	13
Općinski sud u Splitu	98	93,5	9	9
Općinski sud u Novom Zagrebu	42	38,5	7	6
Općinski sud u Rijeci	65	65	7	6
Općinski sud u Makarskoj	18	19	7	10
Općinski sud u Crikvenici	19	19	7	9
Općinski sud u Šibeniku	32	30	7	7
Općinski sud u Gospiću	11	11	7	6
Općinski sud u Velikoj Gorici	21	20	6	3
Općinski sud u Dubrovniku	29	28	6	9
Općinski sud u Sesvetama	21	20	6	3
Općinski sud u Karlovcu	23	23	6	4
Općinski sud u Puli - Pola	28	28	5	6
Općinski sud u Vinkovcima	17	16	5	3
Općinski sud u Vukovaru	14	14	5	3
Općinski sud u Čakovcu	17	17	4	1
Općinski sud u Zlataru	25	22,5	4	1
Općinski sud u Slavonskom Brodu	23	22	4	5
Općinski sud u Zadru	51	48,5	3	7
Općinski sud u Koprivnici	15	15	3	3
Općinski sud u Pazinu	24	24	3	4
Općinski sud u Varaždinu	28	28	3	2
Općinski sud u Bjelovaru	31	30	3	1

Općinski radni sud u Zagrebu	24	22	3	2
Općinski sud u Metkoviću	11	11	2	0
Općinski sud u Požegi	12	11	2	1
Općinski sud u Osijeku	40	39	2	2
Općinski sud u Sisku	23	23	2	1
Općinski sud u Kutini	11	11	2	1
Općinski kazneni sud u Zagrebu	28	28,5	1	2
Općinski sud u Đakovu	13	13	1	1
Općinski sud u Virovitici	21	21	0	0
UKUPNO	945	921	5	6

Gornja tablica prikazuje prosječnu radnu opterećenost sudaca starim predmetima po pojedinom općinskom sudu.

Sudovi su poredani prema prosječnom broju riješenih starih predmeta po sucu u 2025. godini i to od suda koji ima najveći prosječan broj riješenih starih predmeta (Općinski građanski sud u Zagrebu) do sudova čiji su rješavatelji prosječno riješili najmanji broj predmeta.

Prilikom usporedbe rezultata rada sudova prikazanih u gornjoj tablici potrebno je uzeti u obzir veličinu suda, broj rješavatelja te ukupan broj starih neriješenih predmeta. Naime, iako Općinski građanski sud u Zagrebu bilježi najveći prosječan broj riješenih starih predmeta po sucu, istovremeno taj sud ima i najveći prosječan broj neriješenih starih predmeta po sucu. Također, važno je napomenuti kako je ovaj pokazatelj kod nekih sudova izrazito nizak s obzirom da većina tih sudova ima zanemariv broj starih predmeta za koje nije potrebno angažirati sve suce.

4. Rezultati rada trgovačkih sudova u rješavanju starih predmeta pojedinačno

Tablica 70. Prikaz kretanja starih predmeta trgovačkih sudova

Predmeti stariji od 10 godina					
Sud	Na početku	Primljeno	Riješeno	Neriješeno na kraju 2025.	31.12.2025. +/- % prema 31.12.2024.
Trgovački sud u Bjelovaru	4	18	16	6	50,00%
Trgovački sud u Dubrovniku	5	58	62	1	-80,00%
Trgovački sud u Osijeku	5	86	90	1	-80,00%
Trgovački sud u Pazinu	10	38	39	9	-10,00%
Trgovački sud u Rijeci	16	281	292	5	-68,75%
Trgovački sud u Splitu	59	477	489	47	-20,34%
Trgovački sud u Varaždinu	5	67	65	7	40,00%
Trgovački sud u Zadru	13	11	17	7	-46,15%
Trgovački sud u Zagrebu	357	302	260	399	11,76%
Ukupno trgovački sudovi	474	1.338	1.330	482	1,69%

Promatrajući podatke o starim predmetima trgovačkih sudova proizlazi da je tijekom 2025. godine ukupno u radu bilo 1.812 starih predmeta od kojih je 474 predmeta (26,15%) preneseno iz prethodnog razdoblja, dok je 1.338 predmeta (73,84%) status starog predmeta stekao tijekom 2025. godine.

Od ukupnog broja starih predmeta u radu tijekom 2025. godine, trgovački sudovi riješili su 1.330 predmeta, što čini 73,39% svih starih predmeta u radu te godine, dok je ostalo neriješeno 482 predmeta (26,6% od ukupnog broja starih predmeta u radu u 2025. godini).

Gledajući broj neriješenih predmeta na početku 2025. godine u odnosu na broj neriješenih predmeta u odnosu na kraj 2025., vidljivo je povećanje broja neriješenih starih predmeta za 1,69%.

Tablica 71. Opterećenost rješavatelja starim predmetima u trgovačkim sudovima

Predmeti stariji od 10 godina				
Sud	Ukupan broj sudaca	Stvarna prisutnost sudaca	Riješeno po sucu - stvarna prisutnost	Neriješeno po sucu - stvarna prisutnost
Trgovački sud u Splitu	14	14	35	3
Trgovački sud u Rijeci	11	11	27	0
Trgovački sud u Dubrovniku	4	3,5	18	0
Trgovački sud u Varaždinu	7	6	11	1
Trgovački sud u Osijeku	12	12	8	0

Trgovački sud u Pazinu	7	7	6	1
Trgovački sud u Zagrebu	54	51	5	8
Trgovački sud u Bjelovaru	4	4	4	2
Trgovački sud u Zadru	6	5	3	1
Ukupno trgovački sudovi	119	113,5	12	4

Gornja tablica prikazuje opterećenost sudaca starim predmetima po pojedinom trgovačkom sudu.

Sudovi su poredani prema prosječnom broju riješenih starih predmeta po sucu u 2025. godini i to od suda koji ima najveći prosječan broj riješenih predmeta (Trgovački sud u Splitu) do suda koji ima najmanji prosječan broj riješenih predmeta (Trgovački sud u Zadru).

5. Rezultati rada Visokog trgovačkog suda Republike Hrvatske u rješavanju starih predmeta

Tablica 72. Prikaz kretanja starih predmeta Visokog trgovačkog suda Republike Hrvatske

Predmeti stariji od 10 godina					
Sud	Neriješeno na kraju 2024.	Primljeno	Riješeno	Neriješeno na kraju 2025.	31.12.2025. +/- % prema 31.12.2024.
Visoki trgovački sud RH	56	369	360	65	16,07%

Iz podataka o starim predmetima Visokog trgovačkog suda Republike Hrvatske proizlazi da je tijekom 2025. godine ukupno u radu bilo 425 starih predmeta od kojih su 56 predmeta (13%) prenesena iz prethodnog razdoblja dok je 369 predmeta (87%) status starog predmeta steklo tijekom 2025. godine.

Od 425 starih predmeta, koliko ih je ukupno bilo u radu tijekom 2025. godine, Visoki trgovački sud Republike Hrvatske je riješio 360 ili 84,7%. Na kraju godine ostalo je neriješeno 65 predmeta (15,3%).

U odnosu na kraj 2024. godine, broj starih neriješenih predmeta je na kraju 2025. povećan je za 16,07%.

Tablica 73. Opterećenost rješavatelja starim predmetima u Visokom trgovačkom sudu Republike Hrvatske

Predmeti stariji od 10 godina				
Sud	Ukupan broj sudaca	Stvarna prisutnost sudaca	Riješeno po sucu - stvarna prisutnost	Neriješeno po sucu - stvarna prisutnost
Visoki trgovački sud RH	29	27,5	13	2

6. Rezultati rada županijskih sudova u rješavanju starih predmeta pojedinačno

Osim u odlučivanju u drugom stupnju o žalbama koje su podnesene protiv odluka koje su u prvom stupnju donijeli općinski sudovi, županijski sudovi su nadležni u određenim vrstama predmeta odlučivati u prvom stupnju.

U nastavku je prikazan rad županijskih sudova na starim predmetima prema datumu početka postupka, dakle od datuma zaprimanja inicijalnog akta kojim je postupak pokrenut, za prvostupanjske i drugostupanjske predmete.

Tablica 74. Sumarni prikaz kretanja starih predmeta županijskih sudova – prvostupanjski i drugostupanjski predmeti

Predmeti stariji od 10 godina					
Sud	Na početku	Primljeno	Riješeno	Neriješeno na kraju 2025.	31.12.2025. +/- % prema 31.12.2024.
Županijski sud u Bjelovaru	44	150	160	34	-22,73%
Županijski sud u Dubrovniku	124	137	114	147	18,55%
Županijski sud u Karlovcu	60	153	161	52	-13,33%
Županijski sud u Osijeku	289	381	414	256	-11,42%
Županijski sud u Puli - Pola	55	241	237	60	9,09%
Županijski sud u Rijeci	277	373	351	299	7,94%
Županijski sud u Sisku	85	222	203	104	22,35%
Županijski sud u Slavonskom Brodu	48	162	129	81	68,75%
Županijski sud u Splitu	197	478	415	259	31,47%
Županijski sud u Šibeniku	71	176	152	95	33,80%
Županijski sud u Varaždinu	56	265	251	70	25,00%
Županijski sud u Velikoj Gorici	34	200	188	46	35,29%
Županijski sud u Vukovaru	31	158	144	45	45,16%
Županijski sud u Zadru	62	132	145	49	-20,97%
Županijski sud u Zagrebu	402	857	1.007	252	-37,31%
Ukupno županijski sudovi	1.835	4.085	4.071	1.849	0,76%

Iz podatka o starim predmetima županijskih sudova, proizlazi da je tijekom 2025. godine ukupno u radu bilo 5.920 starih predmeta od kojih 1.835 predmeta (31%) preneseno iz prethodnog razdoblja dok je 4.085 predmeta (69%) status starog steklo tijekom 2025. godine.

Od ukupnog broja starih predmeta u radu tijekom 2025. godine, županijski sudovi su riješili 4.071 predmet, što čini 68,76% svih starih predmeta u radu u županijskim sudovima te godine. Neriješeno je ostalo 1.849 (31,23% od ukupnog broja starih predmeta u radu u 2025. godini).

Broj neriješenih starih predmeta županijskih sudova je na kraju 2025. godine je povećan

za 14 predmeta odnosno za 0,76% u odnosu na prethodnu godinu.

Tablica 75. Prikaz kretanja starih predmeta županijskih sudova – prvostupanjski predmeti

Predmeti stariji od 10 godina					
Sud	Na početku	Primljeno	Riješeno	Neriješeno na kraju 2025.	31.12.2025. +/- % prema 31.12.2024.
Županijski sud u Bjelovaru	4	0	2	2	-50,00%
Županijski sud u Dubrovniku	5	2	2	5	0,00%
Županijski sud u Karlovcu	1	0	0	1	0,00%
Županijski sud u Osijeku	36	3	6	33	-8,33%
Županijski sud u Puli - Pola	4	2	1	5	25,00%
Županijski sud u Rijeci	4	14	8	10	150,00%
Županijski sud u Sisku	1	45	43	3	200,00%
Županijski sud u Slavonskom Brodu	1	0	0	1	0,00%
Županijski sud u Splitu	35	18	13	40	14,29%
Županijski sud u Šibeniku	1	1	1	1	0,00%
Županijski sud u Varaždinu	6	3	2	7	16,67%
Županijski sud u Velikoj Gorici	0	1	0	1	#DIV/0!
Županijski sud u Vukovaru	3	3	2	4	33,33%
Županijski sud u Zadru	2	3	3	2	0,00%
Županijski sud u Zagrebu	18	19	23	14	-22,22%
Ukupno županijski sudovi	121	114	106	129	6,61%

Gornja tablica prikazuje kretanje starih neriješenih prvostupanjskih predmeta prema datumu početka postupka (predmeti u kojima su županijski sudovi nadležni postupati u prvom stupnju).

Za naglasiti je kako prvostupanjski kazneni predmeti ratnog zločina koji se vode na specijaliziranim odjelima četiriju županijskih sudova (Županijski sud u Zagrebu, Županijski sud u Splitu, Županijski sud u Rijeci te Županijski sud u Osijeku) nisu nužno započeli u sudu u kojem se trenutno nalaze.

Naime, 2012. godine osnovani su posebni specijalizirani odjeli za ove predmete na četiri navedena suda, nakon čega su predmeti u radu na bilo kojem županijskom sudu u Republici Hrvatskoj ustupljeni (delegirani) jednom od četiri županijska suda nadležna za postupanje u predmetima ratnih zločina.

Županijski sudovi su tijekom 2025. riješili manje starih prvostupanjskih predmeta nego što ih je te godine bilo na početku odnosno dobilo status starog predmeta tijekom 2025., a što je dovelo do povećanja njihovog broja u odnosu na kraj 2025. za 6,61%.

Tablica 76. Prikaz kretanja starih predmeta županijskih sudova –drugostupanjski predmeti

Predmeti stariji od 10 godina					
Sud	Neriješeno na kraju 2024.	Primljeno	Riješeno	Neriješeno na kraju 2025.	31.12.2025. +/- % prema 31.12.2024.
Županijski sud u Bjelovaru	40	150	158	32	-20,00%
Županijski sud u Dubrovniku	119	135	112	142	19,33%
Županijski sud u Karlovcu	59	153	161	51	-13,56%
Županijski sud u Osijeku	253	378	408	223	-11,86%
Županijski sud u Puli - Pola	51	239	236	55	7,84%
Županijski sud u Rijeci	273	359	343	289	5,86%
Županijski sud u Sisku	84	177	160	101	20,24%
Županijski sud u Slavonskom Brodu	47	162	129	80	70,21%
Županijski sud u Splitu	162	460	402	219	35,19%
Županijski sud u Šibeniku	70	175	151	94	34,29%
Županijski sud u Varaždinu	50	262	249	63	26,00%
Županijski sud u Velikoj Gorici	34	199	188	45	32,35%
Županijski sud u Vukovaru	28	155	142	41	46,43%
Županijski sud u Zadru	60	129	142	47	-21,67%
Županijski sud u Zagrebu	384	838	984	238	-38,02%
Ukupno županijski sudovi	1.714	3.971	3.965	1.720	0,35%

Gornja tablica prikazuje kretanje starih neriješenih drugostupanjskih predmeta prema datumu početka postupka (predmeti u kojima su županijski sudovi nadležni postupati u drugom stupnju).

Broj neriješenih predmeta na kraju 2025. godine u odnosu na kraj 2024. godine ukazuje na neznatno povećanje broja drugostupanjskih neriješenih starih predmeta županijskih sudova za 0,35%.

Tablica 77. Opterećenost rješavatelja starim predmetima u županijskim sudovima

Predmeti stariji od 10 godina				
Sud	Ukupan broj sudaca	Stvarna prisutnost sudaca	Riješeno po sucu - stvarna prisutnost	Neriješeno po sucu - stvarna prisutnost
Županijski sud u Karlovcu	12	12	13	4
Županijski sud u Zagrebu	77	76	13	3
Županijski sud u Osijeku	35	33	13	8
Županijski sud u Sisku	17	17	12	6
Županijski sud u Vukovaru	13	13	11	3
Županijski sud u Rijeci	33	32	11	9

Županijski sud u Splitu	39	38	11	7
Županijski sud u Šibeniku	14	14	11	7
Županijski sud u Velikoj Gorici	20	19	10	2
Županijski sud u Zadru	15	15	10	3
Županijski sud u Puli - Pola	25	25	9	2
Županijski sud u Varaždinu	28	27,5	9	3
Županijski sud u Dubrovniku	14	14	8	11
Županijski sud u Bjelovaru	21	20	8	2
Županijski sud u Slavanskom Brodu	17	17	8	5
Ukupno županijski sudovi	380	372,5	11	5

Gornja tablica prikazuje rezultate rada sudaca na starim predmetima po pojedinom županijskom sudu.

Sudovi su poredani prema prosječnom broju riješenih starih predmeta po sucu u 2025. godini, i to od suda koji ima najveći prosječan broj riješenih predmeta (Županijski sud u Karlovcu, Županijski sud Zagrebu i Županijski sud u Osijeku sa po 13 riješenih predmeta po sucu) do suda koji ima najmanji prosječan broj riješenih predmeta (Županijski sud u Dubrovniku, Županijski sud u Bjelovaru i Županijski sud u Slavanskom Brodu sa po 8 riješenih predmeta po sucu).

Tablica 78. Prikaz kretanja starih predmeta Visokog kaznenog suda Republike Hrvatske

Predmeti stariji od 10 godina					
Sud	Neriješeno na kraju 2024.	Primljeno	Riješeno	Neriješeno na kraju 2025.	31.12.2025. +/- % prema 31.12.2024.
Visoki kazneni sud RH	100	128	80	148	48,00%

Tablica 79. Opterećenost rješavatelja starim predmetima u Visokom kaznenom sudu Republike Hrvatske

Predmeti stariji od 10 godina				
Sud	Ukupan broj sudaca	Stvarna prisutnost sudaca	Riješeno po sucu - stvarna prisutnost	Neriješeno po sucu - stvarna prisutnost
Visoki kazneni sud RH	14	14	6	11

DIO TREĆI

1. PRORAČUN ZA SUDBENU VLAST ZA 2025. GODINU, STANJE INFRASTRUKTURE SUDOVA I POTREBE SUDOVA

Tablica 80. Pregled proračuna sudova u razdoblju od 2024. do 2025. godine

GODINA	TEKUĆI PLAN (EUR)	IZVRŠENJE (EUR)	INDEKS	IZVRŠENJE U ODNOSU NA 2024. GODINU
2025.	333.229.185,00	332.871.787,40	99,89	112,43%
2024.	297.494.525,00	296.069.403,50	99,52	

Tablica 81. Struktura proračuna sudova za 2024. i 2025. godinu

VRSTA RASHODA	TEKUĆI PLAN 2024. (EUR)	IZVRŠENJE 2024. (EUR)	INDEKS 2024.	POSTOTAK OD UKUPNOG IZVRŠENJA (2024.)	TEKUĆI PLAN 2025. (EUR)	IZVRŠENJE 2025. (EUR)	INDEKS 2025.	POSTOTAK OD UKUPNOG IZVRŠENJA (2025.)
UKUPNO	297.494.525	296.069.403,50	99,52		333.229.185	332.871.787,40	99,89	
RASHODI ZA ZAPOSLENE	234.022.457	233.962.766,04	99,97	79,02%	264.860.224	264.778.937,76	99,97	79,54%
Plaće (bruto)	194.685.814	194.652.633,45	99,98	65,75%	220.644.625	220.597.713,10	99,98	66,27%
Ostali rashodi za zaposlene	7.292.977	7.272.067,29	99,71	2,46%	7.623.800	7.606.381,75	99,77	2,29%
Doprinosi na plaće	32.043.666	32.038.065,30	99,98	10,82%	36.591.799	36.574.842,91	99,95	10,99%
MATERIJALNI RASHODI	55.009.373	54.159.636,91	98,46	18,29%	63.619.399	63.470.429,42	99,77	19,07%
Naknade troškova zaposlenima	6.354.239	6.069.602,82	95,52	2,05%	6.878.034	6.199.121,72	90,13	1,86%
Rashodi za materijal i energiju	7.326.351	6.109.605,76	83,39	2,06%	6.903.942	6.126.260,76	88,74	1,84%
Rashodi za usluge	40.431.759	41.190.975,43	101,88	13,91%	48.787.960	50.252.262,30	103,00	15,10%
Naknade troškova osobama izvan radnog odnosa	260.166	197.244,52	75,81	0,07%	270.585	199.586,74	73,76	0,06%
Ostali nespomenuti rashodi poslovanja	636.858	592.208,38	92,99	0,20%	778.878	693.197,90	89,00	0,21%
FINANCIJSKI RASHODI	225.136	196.653,22	87,35	0,07%	240.671	234.663,91	97,50	0,07%

Kamate za primljene kredite i zajmove	55.927	48.568,76	86,84	0,02%	57.839	57.285,71	99,04	0,02%
Ostali finansijski rashodi	169.209	148.084,46	87,52	0,05%	182.832	177.378,20	97,02	0,05%
RASHODI ZA NABAVU NEPROIZVEDENE DUGOTRAJNE IMOVINE					400	375,00	93,75	0,00%
Nematerijalna imovina					400	375,00	93,75	0,00%
RASHODI ZA NABAVU PROIZVEDENE DUGOTRAJNE IMOVINE	639.204	600.572,28	93,96	0,20%	710.624	689.475,34	97,02	0,21%
Postrojenja i oprema	301.688	272.352,45	90,28	0,09%	315.269	290.667,42	92,20	0,09%
Prijevozna sredstva	334.516	328.219,83	98,12	0,11%	395.355	393.954,46	99,65	0,12%
Nematerijalna proizvedena imovina	3.000					4.853,46		0,00%
RASHODI ZA DODATNA ULAGANJA NA NEFINANCIJSKOJ IMOVINI	7.598.355	7.149.775,05	94,10	2,15%	3.797.867	3.697.905,97	97,37	1,11%
Dodatna ulaganja na građevinskim objektima	7.588.005	7.139.253,61	94,09	2,41%	3.797.867	3.697.905,97	97,37	1,11%
Dodatna ulaganja na postrojenjima i opremi	10.350	10.521,44	101,66	0,00%				

Prema podacima Ministarstva pravosuđa, uprave i digitalne transformacije ukupan iznos uplaćenih sudskih pristojbi u 2025. godini je 13.229.551,83 eura.

1.1. Stanje infrastrukture u pravosudnim tijelima i iskazane potrebe sudova za prostorom

Prema dostavljenim podacima sudova, sudovi su iskazali potrebu za većim brojem sudnica i ostalih ureda.

U svim sudovima (prema dostavljenim podacima) na dan 31. prosinca 2025. ima ukupno 1.825 sudnica, te 2.711 ostalih ureda.

Pored navedenog broja sudnica i ostalih ureda radi obavljanja redovite djelatnosti sudova, sudovi su iskazali potrebu za dodatnim sudnicama i ostalim uredima i to za 32 sudnice te 30 ostalih ureda.

Još uvijek se nije pristupilo niti obnovi zgrade Vrhovnog suda Republike Hrvatske koja je stradala u potresu 2020. godine.

Prema podacima sudova, većina zgrada u kojima su smješteni sudovi u vlasništvu je Republike Hrvatske. Ukupno je za sve sudove koji se ne nalaze u prostorima u vlasništvu Republike Hrvatske u 2025. na ime zakupnine plaćeno 2.694.225,08 eura.

Tablica 82. Stanje infrastrukture u pravosudnim tijelima i iskazane potrebe sudova za prostorom

Stanje infrastrukture i iskazane potrebe sudova za prostorom							
Sudovi	Broj sudnica	Broj potrebnih sudnica	Broj ostalih ureda	Broj potrebnih ostalih ureda	Zgrade		
					u vlasništvu RH	u zakupu/ime zakupodavca	iznos godišnje zakupnine
Vrhovni sud Republike Hrvatske	3	0	105	0	DA	NE	0
Visoki kazneni sud	1	0	38	0	NE	DA/Zagrebačka banka d.d.	Nema podataka
Visoki prekršajni sud RH	51	0	16	0	NE	DA /Grad Zagreb	0
Visoki trgovački sud RH	0	0	50	0	NE	nema podataka/MPUDT	0
TS u Bjelovaru	0	0	13	0	DA (djelomično)	DA /Grad Bjelovar	0
TS u Dubrovniku	2	0	9	0	DA	NE	0
TS u Osijeku	17	0	18	0	DA	NE	0
TS u Pazinu	8	0	9	0	DA	NE	0
TS u Rijeci	16	0	17	0	DA	NE	0
TS u Splitu	8	0	42	0	DA	NE	0
TS u Varaždinu	11	0	0	0	NE	Ozone plus d.o.o	64.242,78
TS u Zadru	44	0	0	0	DA	NE	0
TS u Zagrebu	73	0	54	0	NE	Grafis	338.550,00
Visoki upravni sud RH	2	0	72	0	DA	NE	0
US u Osijeku	2	0	16	0	NE	DA /EURODAUS d.d. Split	93.979,56 €
US u Rijeci	3	0	30	0	NE	DA /Hrvatski telekom d.d. Zagreb	94.084,66 €
US u Splitu	15	1	4	2	NE	DA/Adriatic osiguranje d.d.	132.600,00 €

US u Zagrebu	3	0	31	0	NE	DA/Rola d.o.o	267.825,72 €
ŽS u Bjelovaru	5	0	32	0	DA	NE	0,00 €
OS u Bjelovaru	41	0	71	0	DA (djelomično)	DA/Vidik d.o.o. za prekršajni odjel i Grad Grubišno polje za SS Grubišno polje	27.088,49 €
OS u Virovitici	14	2	10	0	DA	NE	0
OS u Virovitici SS u Slatini	9	0	9	0	DA	NE	0
OS u Virovitici Prekršajni odjel	5	0	6	0	DA (djelomično)	DA/ Grad Virovitica	0
OS u Virovitici ZK odjel u Pitomači	0	0	3	0	NE	DA/Općina Pitomača	0
OS u Virovitici ZK odjel u Orahovici	0	0	3	0	DA	NE	0
ŽS u Dubrovniku	1	0	18	0	DA	NE	0
OS u Dubrovniku	6	0	46	0	DA	NE	0
OS u Dubrovniku SS Korčula	0	0	14	0	DA	NE	0
OS u Metkoviću	11	0	22	0	DA	NE	0
ŽS u Karlovcu	6	0	24	0	DA	NE	0
OS u Karlovcu	30	0	47	0	DA	NE	0
OS u Gospiću	14	0	18	0	DA	NE	0
ŽS u Osijeku	6	0	60	0	DA	NE	0
OS u Osijeku	46	0	27	0	DA	NE	0
OS u Osijeku SS u Belom Manastiru	5	0	10	0	DA	NE	0
OS u Osijeku SS u Valpovu	5	0	17	0	DA	NE	0
OS u Osijeku SS u Donjem Miholjcu	1	0	5	0	DA	NE	0
OS u Đakovu	14	0	14	6	DA	NE	0
ŽS u Puli	11	0	41	0	DA	NE	0
OS u Puli	36	0	38	0	DA	NE	0
OS u Pazinu	40	0	52	0	DA (djelomično)	DA/Hrvatski telekom d.d., Grad Poreč	nema podataka
ŽS u Rijeci	3	0	53	0	DA	NE	0

OS u Crikvenici	28	0	28	0	NE	DA/Grad Crikvenica	0,00 €
OS u Crikvenici SS u Senju	3	0	8	0	DA	NE	0
OS u Crikvenici SS u Rabu	3	2	5	2	NE	DA/ Merkur d.o.o.	29.179,92 €
OS u Crikvenici SS u Rabu-prekršajni odjel	2	0	2	0	NE	DA	Nema podataka
OS u Crikvenici SS u Krku	8	0	10	2	DA	NE	0
OS u Crikvenici SS u Krku-prekršajni odjel	2	0	2	0	NE	DA /Grad Krk	5.200,80 €
OS u Rijeci	23	0	17	0	DA	NE	0,00 €
OS u Rijeci-SS u Opatiji	13	0	9	0	DA (djelomično)	DA/Grad Opatija	0
OS u Rijeci SS u Delnicama	9	0	14	0	DA	DA	0
OS u Rijeci-arhiv (Cindrićeva ulica)	0	0	3	0	NE	DA/vl. fizičkih osoba	18.542,54 €
OS u Rijeci-arhiv(Jelačićev trg 1)	0	0	2	0	NE	DA / Grad Rijeka	Nema podataka
OS u Rijeci-Prekršajni i Izvanparnični odjel	10	0	13	0	NE	DA/Grad Rijeka	35.185,20 €
OS u Rijeci SS u Malom Lošinj	5	0	11	0	DA	NE	0
OS u Rijeci-ZK odjel	1	0	8	0	DA	NE	0
ŽS u Sisku	17	0	6	0	DA	NE	0
OS u Sisku (Trg Ljudevita Posavskog 5)	17	0	6	0	DA	NE	0
OS u Sisku SS u Petrinji	7	0	7	0	DA	NE	0
OS u Sisku SS u Glini	5	0	9	0	DA	NE	0
OS u Sisku SS u Hrv. Kostajnici	4	0	13	0	DA	NE	0
OS u Kutini SS u Novskoj	4	0	20	0	DA	NE	0
ŽS u Slavonskom Brodu	2	0	33	0	DA	NE	0
OS u Slavonskom Brodu	36	0	49	0	DA (djelomično)	DA/Grad Nova Gradiška	0
OS u Požegi	15	0	17	3	DA	NE	0
ŽS u Splitu	22	0	55	0	DA	NE	0
OS u Splitu	137	0	97	0	DA	NE	0

OS Makarska	23	0	31	0	DA	NE	0
Općinski prekršajni sud u Splitu	78	0	0	0	DA- djelomično	NE	0
ŽS u Šibeniku	1	0	31	0	DA	NE	0
OS u Šibeniku	14	0	77	0	DA	NE	0
ŽS u Varaždinu	25	0	30	0	NE	od 1. lipnja 2025. MNEKRETNINE 28 d.o.o.	178.038,12
ŽS u Varaždinu SS u Koprivnici	1	0	12	0	DA	NE	0
ŽS u Varaždinu SS u Čakovcu	0	0	2	0	DA	NE	0
OS u Varaždinu	29	0	19	0	NE	Telekom d.d. za Trg slobode 9 i ZABA d.d. za Kapucinski trg 5.	332.504,40
OS u Varaždinu SS u Novom Marofu	2	0	0	0	DA	NE	0
OS u Varaždinu SS u Ivancu	5	0	0	0	DA	NE	0
OS u Varaždinu ZK u Ludbregu	0	0	7	0	NE	DA	0
OS u Čakovcu	24	0	38	0	DA	NE	0
OS u Koprivnici	25	0	25	0	DA (djelomično)	DA/Grad Koprivnica	0
OS u Koprivnici SS u Đurđevcu	5	0	5	0	DA	NE	0
ŽS u Velikoj Gorici	5	0	26	0	NE	DA/Croatia osiguranje d.d	nema podataka
OS u Novom Zagrebu	37	0	33	0	NE	DA/Centrica galerija	nema podataka
OS u Novom Zagrebu SS u Zaprešiću	6	0	16	0	NE	DA/Grad Zaprešić	0
OS u Novom Zagrebu SS u Samoboru	12	0	8	0	DA	NE	0
OS u Novom Zagrebu SS u Jastrebarskom	6	0	9	0	DA	NE	0
OS u Velikoj Gorici	15	0	12	0	DA	NE	0
OS u Velikoj Gorici SS u Ivanić-Gradu	7	0	7	0	DA	NE	0
ŽS u Vukovaru	2	0	26	0	DA	NE	0
OS u Vukovaru	14	0	25	0	DA	NE	0

OS u Vinkovcima	13	0	28	0	DA	NE	0
OS u Vinkovcima SS u Županji	8	0	19	0	DA	NE	0
OS u Vinkovcima-Prekršajni odjel	4	0	9	0	NE	DA /Croatia osiguranje d.d.	89.994,60 €
ŽS u Zadru	2	0	31	2	DA	NE	0
OS u Zadru	90	0	49	0	DA	NE	0
OS u Zadru SS Biograd na moru	4	0	3	0	DA	NE	0
OS u Zadru SS u Benkovcu	6	0	10	0	DA	NE	0
OS u Zadru ss u Pagu	3	0	6	0	NE	DA	286,56 €
ŽS u Zagrebu	63	8	96	12	DA	NE	0
OGS u Zagrebu	138	16	103	0	DA	NE	0
OGS u Zagrebu-ZK odjel	26	0	24	0	DA	NE	0
OKS u Zagrebu	47	0	72	0	DA	NE	0
ORS u Zagrebu	25	3	2	1	DA	NE	0
OPS u Zagrebu	45	0	32	0	NE	DA/Rola d.o.o.	726.160,05 €
OS u Sesvetama	22	0	18	0	NE	DA/ Telekom d.o.o.	222.867,72 €
OS u Sesvetama SS u Dugom Selu	3	0	6	0	NE	DA/Nimos projekt d.o.o.	37.893,96 €
OS u Sesvetama SS u Sv. Ivanu Zelini	6	0	35	0	DA	NE	0
OS u Sesvetama-SS u Vrbovcu	7	0	8	0	DA	NE	0
OS u Zlataru	10	0	56	0	DA	NE	0
OS u Zlataru SS u Donjoj Stubici (Matenačka 3/I)	3	0	4	0	DA	NE	0
OS u Zlataru SS u Donjoj Stubici (Trg M. Gupca 31)	0	0	7	0	DA	NE	0
OS u Zlataru SS u Klanjcu	5	0	8	0	DA	NE	0
OS u Zlataru SS u Krapini	9	0	21	0	DA	NE	0
OS u Zlataru SS u Zaboku	7	0	12	0	DA	NE	0

OS u Zlataru ZK odjel u Pregradi	2	0	5	0	NE	DA/Grad Pregrada	0
Ukupno	1.825	32	2.711	30			2.694.225,08 €

Većina prostora koje koriste sudovi u vlasništvu su Republike Hrvatske, dio prostora koje koriste sudovi u suvlasništvu su Republike Hrvatske i jedinica lokalne samouprave ili u suvlasništvu Republike Hrvatske i privatnih pravnih ili fizičkih osoba, dok je dio prostora u vlasništvu privatnih pravnih ili fizičkih osoba.

1.2. Iskazane potrebe sudova za informatičkom opremom

U 2025. sudovi su iskazali potrebu za opremanjem sudova informatičkom opremom – računalima (640) i prijenosnim računalima (349). Od ostalih potreba za opremom sudovi su uglavnom navodili pisače i video opremu za snimanje djece i žrtava u kaznenim postupcima.

Tablica 83. Potrebe koje su iskazali sudovi za informatičkom opremom

Sudovi	Potrebe koje su iskazali sudovi o potrebnom broju stolnih računala	prijenosna računala	ostala oprema
Vrhovni sud Republike Hrvatske	0	0	
Visoki prekršajni sud RH	10	25	pisači 20
Visoki kazneni sud	0	0	
Visoki trgovački sud RH	0	6	
TS u Bjelovaru	0	0	
TS u Dubrovniku	0	0	
TS u Osijeku	16	12	
TS u Pazinu	0	0	12 pisača
TS u Rijeci	0	0	20 pisača
TS u Splitu	10	7	
TS u Varaždinu	0	2	2 skenera
TS u Zadru	0	0	
TS u Zagrebu	0	56	
Visoki upravni sud RH	0	0	5 stolnih printera
US u Osijeku	0	0	
US u Rijeci	0	0	
US u Splitu	0	0	
US u Zagrebu	10	4	6 stolnih pisača
ŽS u Bjelovaru	0	15	video oprema za snimanje djece i žrtava u kaznenim postupcima
OS u Bjelovaru	0	0	
OS u Virovitici	0	0	audio-video oprema
ŽS u Dubrovniku	0	0	
OS u Dubrovniku	0	21	kamera za

			videokonferenciju, 5 stolnih pisača
OS u Metkoviću	0	4	6 pisača i 2 skenera
ŽS u Karlovcu	0	0	
OS u Karlovcu	30	0	sustav za snimanje maloljetnih svjedoka/žrtava
OS u Gospiću	0	0	
ŽS u Osijeku	0	0	7 televizora, 7 nosača za televizor HDMI splitter 3
OS u Osijeku	50	1	
OS u Đakovu	0	0	14 printera
ŽS u Puli	0	5	
OS u Puli	0	0	
OS u Rovinju	0	0	
OS u Pazinu	20	0	2 multifunkcionalna pisača, 6 stolnih pisača
ŽS u Rijeci	8	33	1 projektor,
OS u Rijeci	87	34	
OS u Crikvenici	9	23	
ŽS u Sisku	10	0	
OS u Sisku	0	3	3 pisača
OS u Kutini	0	0	video nadzor parkirališta, u tijeku isporuka 33 računala
ŽS u Slavonskom Brodu	25	0	
OS u Slavonskom Brodu	0	0	
OS u Požezi	20	0	10 pisača
ŽS u Splitu	0	0	
OS u Splitu	60	0	100 pisača i 60 ručnih bar-kod čitača
OS u Makarskoj	0	5	
OPS u Splitu	0	0	3 laserska pisača UPS uređaj i mrežni preklopnik
ŽS u Šibeniku	0	5	6 laserskih printera i terminalni pisač
OS u Šibeniku	0	6	
ŽS u Varaždinu	5	7	9 oprema za tonsko snimanje, video link oprema za snimanje ročišta (2), 6 pisača, 2 video konferencijske kamere i dr.
OS u Varaždinu	0	5	
OS u Koprivnici	0	10	10 prijenosnih pisača,

OS u Čakovcu	10	5	20 pisača, 10 vanjskih DVD i 5 web kamera dr.
ŽS u Velikoj Gorici	3	0	multimedijalna oprema za potrebe snimanja rasprava
OS u Novom Zagrebu	30	15	4 laserska pisača
OS Velika Gorica	10	0	
ŽS u Vukovaru	5	0	
OS u Vukovaru	5	0	video link i video sustav za ispitivanje maloljetnika
OS u Vinkovcima	0	0	
ŽS u Zadru	0	0	
OS u Zadru	0	0	
ŽS u Zagrebu	60	20	10 pisača
OGS u Zagrebu	142	0	
OKS u Zagrebu	0	0	video link za povezivanje sa sudovima i zatvorima
OPS u Zagrebu	0	0	
ORS u Zagrebu	5	10	
OS u Sesvetama	0	0	
OS u Zlataru	0	10	
UKUPNO:	640	349	

1.3. Elektronička komunikacija u sudovima (e-Komunikacija)

e-Komunikacija u sudovima je elektronička razmjena dokumenata sudionika u postupku sa sudovima za predmete koji se nalaze u e-spis sustavu.

e-Komunikacija je internetska aplikacija koja omogućuje:

- slanje podnesaka na sud,
- zaprimanje pismena sa suda elektroničkim putem,
- uvid u stanje spisa,
- e-mail notifikacija,
- upozorenja, ako je nad nekom od stranaka otvoren stečajni postupak,
- promjena korisničkih postavki (punomoć za slanje i za primanje pošte, promjena e-mail adrese i sl.).

e-Komunikacija omogućuje potpuni elektronički spis, online naplatu sudskih pristojbi, pristup sudu 24 sata, pristup s bilo koje lokacije, cijeli spis uvijek na raspolaganju i manje poštanske troškove.

Obavezni sudionici e-Komunikacije su:

- sudovi (općinski sudovi, trgovački sudovi, županijski sudovi, Visoki trgovački sud Republike Hrvatske i Vrhovni sud Republike Hrvatske),
- odvjetnici,
- javni bilježnici,
- stečajni upravitelji,
- sudski vještaci i procjenitelji,

- sudski tumači,
- povjerenici u jednostavnom postupku stečaja potrošača i
- pravne osobe.
-

Tablica 84. e-Komunikacija na trgovačkim sudovima u 2025. godini

Sud	Broj podnesaka	Broj otpravaka
Trgovački sudovi ukupno	145.194	281.604
Trgovački sud u Bjelovaru	5.036	6.864
Elektronička komunikacija (ekomunikacija + web servis)	3.925	5.646
Pošta	1.111	1.218
Trgovački sud u Dubrovniku	3.647	7.014
Elektronička komunikacija (ekomunikacija + web servis)	2.888	5.504
Pošta	759	1.510
Trgovački sud u Osijeku	13.883	20.783
Elektronička komunikacija (ekomunikacija + web servis)	11.248	16.691
Pošta	2.635	4.092
Trgovački sud u Pazinu	9.525	17.742
Elektronička komunikacija (ekomunikacija + web servis)	7.642	14.231
Pošta	1.883	3.511
Trgovački sud u Rijeci	12.184	27.432
Elektronička komunikacija (ekomunikacija + web servis)	10.238	20.576
Pošta	1.946	6.856
Trgovački sud u Splitu	13.571	27.890
Elektronička komunikacija (ekomunikacija + web servis)	11.210	21.011
Pošta	2.361	6.879
Trgovački sud u Varaždinu	6.547	9.318
Elektronička komunikacija (ekomunikacija + web servis)	5.249	7.048
Pošta	1.298	2.270
Trgovački sud u Zadru	7.893	14.489
Elektronička komunikacija (ekomunikacija + web servis)	6.551	10.611
Pošta	1.342	3.878
Trgovački sud u Zagrebu	72.908	150.072
Elektronička komunikacija (ekomunikacija + web servis)	64.456	118.739
Pošta	8.452	31.333

Tablica 85. e-Komunikacija na općinskim sudovima u 2025. godini

Sud	Broj podnesaka	Broj otpravaka
Općinski sudovi ukupno	2.215.639	6.253.588
Općinski građanski sud u Zagrebu	398.955	1.102.508
Elektronička komunikacija (ekomunikacija + web servis)	258.572	712.426
Pošta	140.383	390.082
Općinski kazneni sud u Zagrebu	20.529	107.873
Elektronička komunikacija (ekomunikacija + web servis)	13.536	59.384
Pošta	6.993	48.489
Općinski prekršajni sud u Splitu	28.738	83.531

Elektronička komunikacija (ekomunikacija + web servis)	14.493	0
Pošta	14.245	83.531
Općinski prekršajni sud u Zagrebu	33.093	78.485
Elektronička komunikacija (ekomunikacija + web servis)	8.855	0
Pošta	24.238	78.485
Općinski radni sud u Zagrebu	29.297	59.664
Elektronička komunikacija (ekomunikacija + web servis)	26.304	52.108
Pošta	2.993	7.556
Općinski sud u Belom Manastiru	0	0
Elektronička komunikacija (ekomunikacija + web servis)	0	0
Pošta	0	0
Općinski sud u Benkovcu	1	0
Elektronička komunikacija (ekomunikacija + web servis)	0	0
Pošta	1	0
Općinski sud u Bjelovaru	81.763	226.603
Elektronička komunikacija (ekomunikacija + web servis)	46.640	116.336
Pošta	35.123	110.267
Općinski sud u Bujama - Buie	1	0
Elektronička komunikacija (ekomunikacija + web servis)	0	0
Pošta	1	0
Općinski sud u Crikvenici	38.627	105.028
Elektronička komunikacija (ekomunikacija + web servis)	24.707	46.758
Pošta	13.920	58.270
Općinski sud u Čakovcu	36.742	108.617
Elektronička komunikacija (ekomunikacija + web servis)	21.307	58.651
Pošta	15.435	49.966
Općinski sud u Daruvaru	11	6
Elektronička komunikacija (ekomunikacija + web servis)	0	0
Pošta	11	6
Općinski sud u Delnicama	0	0
Elektronička komunikacija (ekomunikacija + web servis)	0	0
Pošta	0	0
Općinski sud u Dubrovniku	49.942	144.034
Elektronička komunikacija (ekomunikacija + web servis)	32.931	72.630
Pošta	17.011	71.404
Općinski sud u Đakovu	22.822	59.016
Elektronička komunikacija (ekomunikacija + web servis)	13.191	30.585
Pošta	9.631	28.431
Općinski sud u Glini	0	0
Elektronička komunikacija (ekomunikacija + web servis)	0	0
Pošta	0	0
Općinski sud u Gospiću	22.777	57.472
Elektronička komunikacija (ekomunikacija + web servis)	13.064	24.872
Pošta	9.713	32.600
Općinski sud u Hrvatskoj Kostajnici	0	0
Elektronička komunikacija (ekomunikacija + web servis)	0	0
Pošta	0	0

Općinski sud u Imotskom	0	0
Elektronička komunikacija (ekomunikacija + web servis)	0	0
Pošta	0	0
Općinski sud u Ivanić Gradu	1	1
Elektronička komunikacija (ekomunikacija + web servis)	0	0
Pošta	1	1
Općinski sud u Jastrebarskom	3	0
Pošta	3	0
Općinski sud u Karlovcu	59.795	155.025
Elektronička komunikacija (ekomunikacija + web servis)	38.875	78.418
Pošta	20.920	76.607
Općinski sud u Kninu	0	0
Elektronička komunikacija (ekomunikacija + web servis)	0	0
Pošta	0	0
Općinski sud u Koprivnici	31.637	74.056
Elektronička komunikacija (ekomunikacija + web servis)	18.854	40.006
Pošta	12.783	34.050
Općinski sud u Korčuli	0	0
Pošta	0	0
Općinski sud u Krapini	10	9
Elektronička komunikacija (ekomunikacija + web servis)	0	0
Pošta	10	9
Općinski sud u Križevcima	12	6
Elektronička komunikacija (ekomunikacija + web servis)	0	0
Pošta	12	6
Općinski sud u Krku	1	0
Elektronička komunikacija (ekomunikacija + web servis)	0	0
Pošta	1	0
Općinski sud u Kutini	22.261	64.511
Elektronička komunikacija (ekomunikacija + web servis)	14.337	33.970
Pošta	7.924	30.541
Općinski sud u Labinu	0	0
Elektronička komunikacija (ekomunikacija + web servis)	0	0
Pošta	0	0
Općinski sud u Makarskoj	30.084	105.109
Elektronička komunikacija (ekomunikacija + web servis)	23.034	49.633
Pošta	7.050	55.476
Općinski sud u Malom Lošinj	0	0
Elektronička komunikacija (ekomunikacija + web servis)	0	0
Pošta	0	0
Općinski sud u Metkoviću	13.681	43.410
Elektronička komunikacija (ekomunikacija + web servis)	8.110	18.729
Pošta	5.571	24.681
Općinski sud u Našicama	0	0
Elektronička komunikacija (ekomunikacija + web servis)	0	0
Pošta	0	0
Općinski sud u Novoj Gradišci	0	0
Elektronička komunikacija (ekomunikacija + web servis)	0	0

Pošta	0	0
Općinski sud u Novom Zagrebu	96.397	278.893
Elektronička komunikacija (ekomunikacija + web servis)	61.883	152.717
Pošta	34.514	126.176
Općinski sud u Ogulinu	10	25
Elektronička komunikacija (ekomunikacija + web servis)	0	0
Pošta	10	25
Općinski sud u Opatiji	0	2
Elektronička komunikacija (ekomunikacija + web servis)	0	0
Pošta	0	2
Općinski sud u Osijeku	118.494	288.427
Elektronička komunikacija (ekomunikacija + web servis)	77.891	179.447
Pošta	40.603	108.980
Općinski sud u Pagu	3	0
Elektronička komunikacija (ekomunikacija + web servis)	0	0
Pošta	3	0
Općinski sud u Pazinu	65.015	151.094
Elektronička komunikacija (ekomunikacija + web servis)	40.722	91.213
Pošta	24.293	59.881
Općinski sud u Poreču - Parenzo	0	0
Elektronička komunikacija (ekomunikacija + web servis)	0	0
Pošta	0	0
Općinski sud u Požegi	20.891	54.811
Elektronička komunikacija (ekomunikacija + web servis)	12.582	28.471
Pošta	8.309	26.340
Općinski sud u Puli - Pola	71.817	196.448
Elektronička komunikacija (ekomunikacija + web servis)	49.642	119.030
Pošta	22.175	77.418
Općinski sud u Rabu	1	0
Pošta	1	0
Općinski sud u Rijeci	146.067	403.252
Elektronička komunikacija (ekomunikacija + web servis)	96.971	219.338
Pošta	49.096	183.914
Općinski sud u Rovinju - Rovigno	3	0
Elektronička komunikacija (ekomunikacija + web servis)	0	0
Pošta	3	0
Općinski sud u Samoboru	0	0
Elektronička komunikacija (ekomunikacija + web servis)	0	0
Pošta	0	0
Općinski sud u Sesvetama	58.930	182.575
Elektronička komunikacija (ekomunikacija + web servis)	33.537	99.686
Pošta	25.393	82.889
Općinski sud u Sinju	0	0
Elektronička komunikacija (ekomunikacija + web servis)	0	0
Pošta	0	0
Općinski sud u Sisku	52.095	144.802
Elektronička komunikacija (ekomunikacija + web servis)	34.870	82.804

Pošta	17.225	61.998
Općinski sud u Slatini	2	3
Elektronička komunikacija (ekomunikacija + web servis)	0	0
Pošta	2	3
Općinski sud u Slavonskom Brodu	52.160	138.698
Elektronička komunikacija (ekomunikacija + web servis)	38.468	79.273
Pošta	13.692	59.425
Općinski sud u Splitu	185.971	588.652
Elektronička komunikacija (ekomunikacija + web servis)	138.571	355.217
Pošta	47.400	233.435
Općinski sud u Starom Gradu	0	0
Elektronička komunikacija (ekomunikacija + web servis)	0	0
Pošta	0	0
Općinski sud u Supetru	3	0
Elektronička komunikacija (ekomunikacija + web servis)	0	0
Pošta	3	0
Općinski sud u Šibeniku	61.963	177.858
Elektronička komunikacija (ekomunikacija + web servis)	42.227	80.425
Pošta	19.736	97.433
Općinski sud u Trogiru	0	0
Elektronička komunikacija (ekomunikacija + web servis)	0	0
Općinski sud u Valpovu	1	0
Elektronička komunikacija (ekomunikacija + web servis)	0	0
Pošta	1	0
Općinski sud u Varaždinu	76.807	220.139
Elektronička komunikacija (ekomunikacija + web servis)	47.745	112.320
Pošta	29.062	107.819
Općinski sud u Velikoj Gorici	39.363	119.634
Elektronička komunikacija (ekomunikacija + web servis)	24.228	63.220
Pošta	15.135	56.414
Općinski sud u Vinkovcima	43.559	112.984
Elektronička komunikacija (ekomunikacija + web servis)	28.097	65.544
Pošta	15.462	47.440
Općinski sud u Virovitici	35.803	106.499
Elektronička komunikacija (ekomunikacija + web servis)	22.435	53.224
Pošta	13.368	53.275
Općinski sud u Vrbovcu	0	0
Elektronička komunikacija (ekomunikacija + web servis)	0	0
Pošta	0	0
Općinski sud u Vukovaru	27.916	67.941
Elektronička komunikacija (ekomunikacija + web servis)	17.595	37.480
Pošta	10.321	30.461
Općinski sud u Zaboku	13	9
Elektronička komunikacija (ekomunikacija + web servis)	0	0
Pošta	13	9
Općinski sud u Zadru	94.353	305.831
Elektronička komunikacija (ekomunikacija + web servis)	69.414	145.188
Pošta	24.939	160.643

Općinski sud u Zaprešiću	0	0
Elektronička komunikacija (ekomunikacija + web servis)	0	0
Pošta	0	0
Općinski sud u Zlataru	47.218	140.047
Elektronička komunikacija (ekomunikacija + web servis)	29.335	75.560
Pošta	17.883	64.487
Općinski sud u Županji	1	0
Elektronička komunikacija (ekomunikacija + web servis)	0	0
Pošta	1	0

Tablica 86. e-Komunikacija na županijskim sudovima u 2025. godini

Sud	Broj podnesaka	Broj otpravaka
Županijski sudovi ukupno	146.394	240.797
Županijski sud u Bjelovaru	8.046	13.207
Elektronička komunikacija (ekomunikacija + web servis)	3.261	4.264
Pošta	4.785	8.943
Županijski sud u Dubrovniku	6.768	8.382
Elektronička komunikacija (ekomunikacija + web servis)	3.211	4.459
Pošta	3.557	3.923
Županijski sud u Karlovcu	6.836	8.863
Elektronička komunikacija (ekomunikacija + web servis)	3.400	4.717
Pošta	3.436	4.146
Županijski sud u Osijeku	10.681	16.491
Elektronička komunikacija (ekomunikacija + web servis)	4.295	6.198
Pošta	6.386	10.293
Županijski sud u Puli - Pola	6.559	14.155
Elektronička komunikacija (ekomunikacija + web servis)	4.567	7.933
Pošta	1.992	6.222
Županijski sud u Rijeci	13.380	20.352
Elektronička komunikacija (ekomunikacija + web servis)	7.006	10.621
Pošta	6.374	9.731
Županijski sud u Sisku	8.085	14.248
Elektronička komunikacija (ekomunikacija + web servis)	4.383	8.774
Pošta	3.702	5.474
Županijski sud u Slavonskom Brodu	6.642	10.903
Elektronička komunikacija (ekomunikacija + web servis)	2.770	4.657
Pošta	3.872	6.246
Županijski sud u Splitu	15.763	24.759
Elektronička komunikacija (ekomunikacija + web servis)	7.709	10.897
Pošta	8.054	13.862
Županijski sud u Šibeniku	4.663	8.737
Elektronička komunikacija (ekomunikacija + web servis)	2.064	4.411
Pošta	2.599	4.326
Županijski sud u Varaždinu	12.608	19.666
Elektronička komunikacija (ekomunikacija + web servis)	6.352	9.320
Pošta	6.256	10.346

Županijski sud u Velikoj Gorici	10.652	13.224
Elektronička komunikacija (ekomunikacija + web servis)	4.930	6.140
Pošta	5.722	7.084
Županijski sud u Vukovaru	7.199	10.369
Elektronička komunikacija (ekomunikacija + web servis)	4.716	5.293
Pošta	2.483	5.076
Županijski sud u Zadru	7.500	11.056
Elektronička komunikacija (ekomunikacija + web servis)	4.044	6.802
Pošta	3.456	4.254
Županijski sud u Zagrebu	21.012	46.385
Elektronička komunikacija (ekomunikacija + web servis)	11.602	24.355
Pošta	9.410	22.030

Tablica 87. e-Komunikacija na upravnim sudovima u 2025. godini

Sud	Broj podnesaka	Broj otpravaka
Upravni sudovi ukupno	53.465	99.734
Upravni sud u Osijeku	5.594	9.455
Elektronička komunikacija (ekomunikacija + web servis)	2.807	5.250
Pošta	2.787	4.205
Upravni sud u Rijeci	11.910	20.945
Elektronička komunikacija (ekomunikacija + web servis)	6.771	14.858
Pošta	5.139	6.087
Upravni sud u Splitu	16.745	31.307
Elektronička komunikacija (ekomunikacija + web servis)	8.062	20.028
Pošta	8.683	11.279
Upravni sud u Zagrebu	19.216	38.027
Elektronička komunikacija (ekomunikacija + web servis)	13.844	29.709
Pošta	5.372	8.318

Tablica 88. e-Komunikacija na visokim sudovima u 2025. godini

Visoki kazneni sud	1.793	2.027
Visoki kazneni sud Republike Hrvatske	1.793	2.027
Elektronička komunikacija (ekomunikacija + web servis)	264	345
Pošta	1.529	1.682
Visoki prekršajni sud	12.307	13.801
Visoki prekršajni sud Republike Hrvatske	12.307	13.801
Elektronička komunikacija (ekomunikacija + web servis)	1.883	0
Pošta	10.424	13.801
Visoki trgovački sud	3.221	2.633
Visoki trgovački sud Republike Hrvatske	3.221	2.633
Elektronička komunikacija (ekomunikacija + web servis)	719	245
Pošta	2.502	2.388
Visoki upravni sud	5.085	5.703
Visoki upravni sud Republike Hrvatske	5.085	5.703
Elektronička komunikacija (ekomunikacija + web servis)	1.681	2.150
Pošta	3.404	3.553

Tablica 89. e-Komunikacija na Vrhovnom sudu Republike Hrvatske u 2025. godini

Vrhovni sud	8.517	4.025
Vrhovni sud Republike Hrvatske	8.517	4.025
Elektronička komunikacija (ekomunikacija + web servis)	1.394	1.338
Pošta	7.123	2.687

Tablica 90. e-Komunikacija u 2025. godini sumarno

Vrsta suda	Broj Podnesaka	Broj Otpravaka
Općinski sudovi	2.215.639	6.253.588
Elektronička komunikacija (ekomunikacija + web servis)	1.443.023	3.434.663
Pošta	772.616	2.818.925
Trgovački sudovi	145.194	281.604
Elektronička komunikacija (ekomunikacija + web servis)	123.407	220.057
Pošta	21.787	61.547
Upravni sudovi	53.465	99.734
Elektronička komunikacija (ekomunikacija + web servis)	31.484	69.845
Pošta	21.981	29.889
Visoki kazneni sud	1.793	2.027
Elektronička komunikacija (ekomunikacija + web servis)	264	345
Pošta	1.529	1.682
Visoki prekršajni sud	12.307	13.801
Elektronička komunikacija (ekomunikacija + web servis)	1.883	0
Pošta	10.424	13.801
Visoki trgovački sud	3.221	2.633
Elektronička komunikacija (ekomunikacija + web servis)	719	245
Pošta	2.502	2.388
Visoki upravni sud	5.085	5.703
Elektronička komunikacija (ekomunikacija + web servis)	1.681	2.150
Pošta	3.404	3.553
Vrhovni sud	8.517	4.025
Elektronička komunikacija (ekomunikacija + web servis)	1.394	1.338
Pošta	7.123	2.687
Županijski sudovi	146.394	240.797
Elektronička komunikacija (ekomunikacija + web servis)	74.310	118.841
Pošta	72.084	121.956
Ukupni zbroj	2.591.615	6.903.912

2. Zaključne napomene

U 2025. godini nastavljena je tradicija da svake godine svi sudovi u Republici Hrvatskoj zaprimaju više od milijun novih predmeta pa je tako u 2025. godini zaprimljeno 1.144.248 predmeta što je smanjenje od 11% u odnosu na 1.286.018 predmeta koji su zaprimljeni 2024. godine. Bez obzira kakva je struktura tih predmeta sam broj formiranih spisa je vrlo velik.

Stope ažurnosti koja je u 2024. godini iznosila 101,98 % neznatno je smanjena i u 2025. godini iznosi 100,69 %. Isto tako, vrijeme trajanja postupka se povećalo za tri dana u odnosu na 2024. te je iznosilo 127 dana u 2025. godini što je i dalje znatno manje od 142 dana koliko je iznosilo 2023. godine. Za istaknuti je rezultate trgovačkih sudova koji su smanjili vrijeme rješavanja predmeta sa 63 dana u 2024. godini na 56 dana u 2025. godini te Visoki trgovački sud Republike Hrvatske koji je smanjio vrijeme rješavanja predmeta sa 146 dana u 2024. godini na 131 dana u 2025. godini, koji ujedno bilježi i najmanji broj neriješenih predmeta po sucu u petogodišnjem razdoblju. Broj predmeta prosječno primljenih po svakom sucu/sudskom savjetniku se smanjio sa 775 predmeta u 2024. godini na 684 predmeta u 2025. godini što je najmanji iznos u petogodišnjem razdoblju. Broj riješenih predmeta po svakom sucu/savjetniku se također smanjio sa 790 predmeta u 2024. godini na 688 predmeta u 2025. godini. Broj neriješenih predmeta po sucu/savjetniku je u 2025. godini prosječno iznosio 239 predmeta u odnosu na 269 predmeta u 2024. godini što predstavlja pozitivan pomak. Smanjenje priljeva predmeta je najviše izraženo na općinskim, županijskim i upravnim sudovima, dok je na ostalim sudovima povećan. Analiza broja neriješenih predmeta po sudovima pokazuje kako je na kraju 2025. godine u odnosu na prethodnu godinu smanjen broj neriješenih predmeta na općinskim, županijskim, trgovačkim te na Visokom prekršajnom sudu Republike Hrvatske, Visokom trgovačkom sudu Republike Hrvatske i Vrhovnom sudu Republike Hrvatske. Na ostalim sudovima zabilježeno je povećanje broja neriješenih predmeta u odnosu na prethodnu 2024. godinu. U odnosu na vrstu predmeta, na kraju 2025. godine, u odnosu na prethodnu godinu, zabilježeno je smanjenje broja neriješenih kaznenih, građanskih, ovršnih, zemljišnoknjižnih i trgovačkih predmeta, dok je broj prekršajnih i upravnih predmeta povećan u odnosu na prethodnu godinu.

U odnosu na predmete kod kojih postupak traje duže od 10 godina za istaknuti je da, iako je u trogodišnjem razdoblju vidljiv konstantan broj neriješenih predmeta od oko 7.800 predmeta, značajnije smanjenje broja starih predmeta bilježe upravo prvostupanjski sudovi i to općinski - 5,11% i trgovački sudovi - 6,04%.

Broj sudaca na sudovima povećao se za 14 u odnosu na 2024. godinu te je u 2025. godini iznosio 1.674, a jedino veće povećanje bilježe općinski sudovi na kojima je u 2024. godini bilo 1.002 suca, a u 2025. godini 1.019 suca. U odnosu na dob, i dalje je vidljiv nastavak trenda slabog pomlađivanja sudačkog kadra tako da se primjerice u odnosu na 2024. godinu udio sudaca u dobi 65-70 godina povećao s 256 na 280. I dalje niti jedan sudac nije mlađi od 30 godina, no u odnosu na 2024. godinu, povećao se broj sudaca u dobnoj skupini 30-34 godina i to s 22 suca na 28 sudaca.

Iz podataka prezentiranih u ovom Izvješću, vidljivo je da se podaci o rješavanju predmeta i uspješnost sudova bitno ne razlikuju u odnosu na 2024. godinu.

Iako se poduzimaju mjere na unapređenju sudske infrastrukture od strane resornog ministarstva te se vode razgovori sutkinje ovlaštene za obavljanje poslova sudske uprave s ministrom, još se uvijek nije pristupilo obnovi zgrade Vrhovnog suda Republike Hrvatske nakon potresa 2020. godine.

Tijekom 2025. godine donesene su ili inicirane promjene pojedinih propisa koji se tiču postupovnih i materijalnih prava uz ojačanje sudačkog kadra. Navedene promjene reflektirati će se na uspješnost rada sudova u 2026. godini.



SUTKINJA OVLAŠTENA ZA
OBAVLJANJE POSLOVA SUDSKE UPRAVE

Gordana Jalšovečki