



**HRVATSKI SABOR**

KLASA: 021-03/24-09/80

URBROJ: 65-24-2

Zagreb, 16. listopada 2024.

**ZASTUPNICAMA I ZASTUPNICIMA  
HRVATSKOGA SABORA**

**PREDSJEDNICAMA I PREDSJEDNICIMA  
RADNIH TIJELA**

Na temelju članka 33. stavka 1. podstavka 3. Poslovnika Hrvatskoga sabora u prilogu upućujem *Izvešće predsjednika Vrhovnog suda Republike Hrvatske o stanju sudbene vlasti za 2023. godinu*, koje je predsjedniku Hrvatskoga sabora u skladu s odredbom članka 45. stavka 1. Zakona o sudovima ("Narodne novine", broj 28/13, 33/15, 82/15, 82/16, 67/18, 126/19, 130/20, 21/22, 60/22, 16/23 i 36/24) dostavio predsjednik Vrhovnog suda Republike Hrvatske, aktom od 15. listopada 2024. godine.

**PREDSJEDNIK**  
  
**Gordan Jandroković**



REPUBLIKA HRVATSKA  
VRHOVNI SUD REPUBLIKE HRVATSKE  
URED PREDSEDNIKA

Broj: Su-IV-58/2024-42  
Zagreb, 15. listopada 2024.

Primljeno:	15-10-2024	
Klasifikacijska oznaka	021-03/24-09/80	Org. jed. 65
Urudžbeni broj	432-24-1	Pril. 1 Vrijednost stick



Hs\*\*NP\*021-03/24-09/80\*432-24-1\*\*Hs

HRVATSKI SABOR  
P.n.gosp.  
Gordan Jandroković, predsjednik  
Ilica 256B  
Zagreb

Predmet: Izvešće predsjednika Vrhovnog suda Republike Hrvatske o stanju  
sudbene vlasti za 2023.  
- dostava Izvješća

Poštovani gospodine predsjedniče Hrvatskog sabora,

U prilogu Vam dostavljamo Izvešće predsjednika Vrhovnog suda Republike Hrvatske o stanju sudbene vlasti za 2023. godinu, djelomično izmijenjeno na temelju dogovora s Ministarstvom pravosuđa, uprave i digitalne transformacije.

S poštovanjem,



PREDSEDNIK  
*Dobronić*  
mr. sc. Radovan Dobronić

O tome obavijest:

- Ministarstvo pravosuđa, uprave i digitalne transformacije



VRHOVNI SUD REPUBLIKE HRVATSKE

**IZVJEŠĆE PREDSEDNIKA VRHOVNOG SUDA REPUBLIKE  
HRVATSKE O STANJU SUDBENE VLASTI ZA 2023. GODINU**

Zagreb, travanj 2024.

# SADRŽAJ

<b>UVOD</b> .....	<b>1</b>
<b>DIO PRVI</b> .....	<b>13</b>
<b>1. Rezultati rada sudova za 2023. godinu</b> .....	<b>13</b>
<b>2. Opći podaci o strukturi sudova i kadrovima</b> .....	<b>14</b>
2.1. Brojno stanje sudova na dan 31. prosinca 2023. godine .....	14
2.2. Brojno stanje kadrova u sudovima na dan 31. prosinca 2023. godine .....	14
2.3. Struktura kadrova u sudovima .....	15
2.4. Zapošljavanje osoba s invaliditetom .....	18
<b>3. Sumarni podaci o kretanju predmeta na sudovima i pokazatelji uspješnosti rada na predmetima</b> .....	<b>26</b>
<b>4. Pregled kretanja predmeta i indikatora uspješnosti po vrstama sudova i vrstama predmeta</b> .....	<b>28</b>
4.1. Opći pregled kretanja predmeta po vrstama i razinama sudova .....	28
4.2. Pregled kretanja predmeta po godinama i po vrsti predmeta .....	35
4.3. Pregled kretanja predmeta po godinama i po vrsti predmeta .....	36
4.4. Starosna struktura neriješenih predmeta na općinskim, trgovačkim, županijskim i Visokom trgovačkom sudu Republike Hrvatske .....	37
<b>5. Podaci o kretanju predmeta općinskih sudova</b> .....	<b>40</b>
5.1. Opći pregled kretanja predmeta .....	40
5.2. Pregled kretanja predmeta za 2023. godinu s pokazateljima po vrstama predmeta .....	41
5.3. Pregled kretanja predmeta općinskih sudova – pojedinačno .....	43
5.4. Starosna struktura predmeta općinskih sudova .....	45
<b>6. Podaci o kretanju predmeta Visokog prekršajnog suda Republike Hrvatske</b> .....	<b>48</b>
6.1. Opći pregled kretanja predmeta .....	48
6.2. Način na koji su riješeni prekršajni predmeti po žalbi u 2023. godini .....	49
<b>7. Podaci o kretanju predmeta županijskih sudova</b> .....	<b>50</b>
7.1. Opći pregled kretanja predmeta .....	50
7.2. Pregled kretanja predmeta za 2023. godinu s pokazateljima po vrstama predmeta .....	51
7.3. Način na koji su riješeni građanski i kazneni predmeti II. stupnja u 2023. godini .....	52
7.4. Pregled kretanja predmeta županijskih sudova – pojedinačno .....	53
7.5. Starosna struktura predmeta županijskih sudova .....	55
<b>8. Podaci o kretanju predmeta Visokog kaznenog suda Republike Hrvatske</b> .....	<b>57</b>
8.1. Opći pregled kretanja predmeta .....	57
<b>9. Podaci o kretanju predmeta trgovačkih sudova</b> .....	<b>58</b>
9.1. Opći pregled kretanja predmeta .....	58
9.2. Pregled kretanja predmeta za 2023. godinu s pokazateljima po vrstama predmeta .....	58
9.3. Pregled kretanja predmeta trgovačkih sudova – pojedinačno .....	60
9.4. Starosna struktura predmeta trgovačkih sudova .....	61
<b>10. Podaci o kretanju predmeta Visokog trgovačkog suda Republike Hrvatske</b> .....	<b>63</b>
10.1. Opći pregled kretanja predmeta .....	63
10.2. Način na koji su riješeni trgovački predmeti u 2023. godini .....	64
10.3. Starosna struktura predmeta Visokog trgovačkog suda Republike Hrvatske .....	64
<b>11. Podaci o kretanju predmeta upravnih sudova</b> .....	<b>67</b>

11.1. Opći pregled kretanja predmeta .....	67
11.2. Pregled kretanja predmeta upravnih sudova – pojedinačno.....	68
<b>12. Podaci o kretanju predmeta Visokog upravnog suda Republike Hrvatske .....</b>	<b>69</b>
12.1. Opći pregled kretanja predmeta .....	69
<b>13. Podaci o kretanju predmeta Vrhovnog suda Republike Hrvatske .....</b>	<b>70</b>
13.1. Opći pregled kretanja predmeta .....	70
13.2. Pregled kretanja predmeta za 2023. godinu s pokazateljima po vrstama .....	71
<b>DIO DRUGI.....</b>	<b>77</b>
<b>1. REZULTATI RADA SUDOVA U RJEŠAVANJU PREDMETA KOJI SE VODE DUŽE OD 10 GODINA ZA 2023. ....</b>	<b>77</b>
1.1. Uvodne napomene .....	77
2. Sumarni podaci o kretanju predmeta u kojima postupak traje duže od 10 godina .....	78
3. Rezultati rada općinskih sudova u rješavanju starih predmeta pojedinačno.....	80
4. Rezultati rada trgovačkih sudova u rješavanju starih predmeta pojedinačno .....	83
5. Rezultati rada Visokog trgovačkog suda Republike Hrvatske u rješavanju starih predmeta.....	85
6. Rezultati rada županijskih sudova u rješavanju starih predmeta pojedinačno .....	86
<b>DIO TREĆI .....</b>	<b>90</b>
<b>1. PRORAČUN ZA SUDBENU VLAST ZA 2023. GODINU, STANJE INFRASTRUKTURE SUDOVA I POTREBE SUDOVA</b>	<b>90</b>
1.1. Stanje infrastrukture u pravosudnim tijelima i iskazane potrebe sudova za prostorom.....	93
1.2. Iskazane potrebe sudova za informatičkom opremom .....	100
1.3. Elektronička komunikacija u sudovima (e-Komunikacija) .....	102
<b>2. Zaključne napomene .....</b>	<b>111</b>



## UVOD

### **Zakonski temelj za godišnje izvješće predsjednika Vrhovnog suda Republike Hrvatske**

Odredbom članka 45. Zakona o sudovima („Narodne novine“, broj 28/13., 33/15., 82/15., 82/16., 67/18., 126/19., 130/20., 21/22., 60/22, 16/23, 155/23 i 36/24 – u nastavku teksta ZS) propisano je da je predsjednik Vrhovnog suda Republike Hrvatske dužan jednom godišnje, najkasnije do 30. travnja tekuće godine, Hrvatskom saboru podnijeti izvješće o stanju sudbene vlasti u protekloj godini.

Prema citiranoj odredbi Zakona o sudovima u godišnjem izvješću navode se pokazatelji učinkovitosti i kvalitete rada sudova po vrstama predmeta na razini cijelog sustava te posebno na razini Vrhovnog suda Republike Hrvatske, županijskih sudova, općinskih sudova i specijaliziranih sudova. U godišnjem izvješću daju se pokazatelji rada i za svaki pojedini sud. Stoga ovo izvješće najveći dio prostora posvećuje upravo ovim pokazateljima koji objektivno i posve razvidno odražavaju rad sudova u 2023.

U godišnjem izvješću predsjednik Vrhovnog suda Republike Hrvatske može upozoriti na stanje i djelovanje sudbene vlasti, organizacijske probleme u sudovima i nedostatke u zakonodavstvu te dati prijedloge za unaprjeđenje rada sudova (članak 45. stavak 4. ZS).

Vrhovnom sudu Republike Hrvatske predsjednici županijskih sudova kao i Visokog trgovačkog suda Republike Hrvatske, Visokog upravnog suda Republike Hrvatske, Visokog prekršajnog suda Republike Hrvatske i Visokog kaznenog suda Republike Hrvatske na temelju članka 33. stavak 2. ZS, jednom godišnje podnose izvješće o obavljenim poslovima sudske uprave u prethodnoj godini te plan poslova sudske uprave, posebno mjera i aktivnosti za unapređenje rada i učinkovitosti suda u rješavanju predmeta, kao i očekivanih rezultata rada suda za tekuću godinu.

U skladu s navedenim zakonskim propisima kojima je utvrđena obveza predsjednika Vrhovnog suda Republike Hrvatske podnositi izvješće Hrvatskom Saboru za 2023. godinu ovo je jedanaesto po redu. Dakle, usporedbom ranijih izvješća s ovim, novim izvješćem, moguće je pratiti razvoj rada sudova te napredak koje su sudovi u Republici Hrvatskoj ostvarili kroz navedeno razdoblje.

Ali isto tako moguće je pratiti izravno ili neizravno i učinak drugih grana vlasti, u okviru njihovih odgovornosti za stvaranje uvjeta u kojima će sudbena vlast moći ostvarivati svoju ulogu i obveze na način koji predstavlja ostvarenje osnovnih zadaća sudbene vlasti.

Smatram potrebnim radi jasnog utvrđenja okvira ovog izvješća, a polazeći od gore citirane obveze iz članka 45. ZS definirati okvire ovog izvješća koje proizlaze iz citirane odredbe.

Nema dvojbe da se ovo izvješće odnosi na stanje sudbene vlasti. Definiciju sudbene vlasti daje Ustav Republike Hrvatske u kojem je u članku 115. propisano:

„Sudbenu vlast obavljaju sudovi.  
Sudbena vlast je samostalna i neovisna.

Sudovi sude na temelju Ustava, zakona, međunarodnih ugovora i drugih važećih izvora prava.“

Dakle, ako sudbenu vlast čine sudovi, onda okvir ovog izvješća jest omeđen tom definicijom, pa se u najvećem dijelu ovo izvješće bavi stanjem i učincima rada sudova u 2023. godini i ne dotiče se ostalih segmenata dijelova pravosuđa. Naime sukladno Poslovniku Hrvatskog Sabora Odbor za pravosuđe može na sjednice pozivati i druga tijela koja utječu na rad sudbene vlasti (Državno sudbeno vijeće) pa stoga se u ovom izvješću ne donose podaci o djelovanju tih tijela.

Na kraju uvodnog dijela, vodeći računa o dosadašnjim iskustvima prilikom podnošenja izvješća valja podsjetiti na odredbu članka 45. stavak 6. ZS kojom je propisano:

**„Prilikom zauzimanja stajališta, Hrvatski sabor neće raspravljati niti zauzimati stajališta o stanju pojedinih sudskih predmeta ili o radu pojedinih sudaca niti će na drugi način dovoditi u pitanje samostalnost i neovisnost sudaca i sudbene vlasti.“**

### **Zadaća sudstva u Republici Hrvatskoj i ciljevi kojima se ona ima ostvariti**

Zadaća sudbene vlasti u demokratskom društvu je da sudovi u poštenom i pravedno provedenom, učinkovitom i ekonomičnom postupku riješe sporove koji su stavljani u njihovu nadležnost tako da jedinstvenim tumačenjem primjenjuju pravo (zakone) i kao neovisni i nepristrani štite prava i slobode građana, zajamčene Ustavom te obvezujućim međunarodnim konvencijama i ugovorima.

Ti ciljevi koje treba ostvariti u okviru sudbene vlasti, ali uz odgovarajuću potporu, aktivnosti, obveze i odgovornost drugih državnih vlasti (odgovornost svake od tri državne vlasti u njezinoj domeni određene Ustavom i zakonima), ostaju i nadalje osigurati da:

- svi građani moraju imati pravo i mogućnost realnog i relativno jednostavnog pristupa sudu,
- svi građani pred sudovima u Republici Hrvatskoj moraju imati jednak, pravedan položaj i da se suci prema njima, u razrješavanju njihovih sporova, odnosno pri odlučivanju o njihovoj eventualnoj kaznenoj, odnosno prekršajnoj odgovornosti moraju na takav način odnositi,
- sudstvo mora osigurati i zadržati (uz potporu drugih vlasti) svoj položaj neovisne grane vlasti u odnosu na ostale dvije grane vlasti i s njima biti u ravnopravnom položaju,
- sudstvo mora biti primjereno zaštićeno od mogućih nedopuštenih pokušaja utjecaja i narušavanja njegove neovisnosti i ugleda pri čemu se trebaju poštovati dosegnuti standardi postavljeni međunarodnim konvencijama i drugim međunarodnim instrumentima i Ustavom RH, jer jedino se tako može osigurati da sudstvo štiti i provodi vladavinu prava i osigura pošteno, nepristrano i učinkovito ostvarenje pravde,
- samo sudstvo mora ostvariti i održavati najviše standarde odgovornosti kako za korištenje javnih sredstava koje dobiva tako i za ostvarivanje i provođenje pravde kroz



sudske odluke donesene u postupcima koje se trebaju provesti stručno, učinkovito i neovisno i nepristrano,

- vođenje sudova mora se osigurati kroz kvalificirane, obučene sudske uprave koje će kroz kontrolu i organizaciju stvarati uvjete za postavljene ciljeve,

- sudbena grana vlasti mora, koristeći sve alate i instrumente od moderne tehnologije do organizacije kontrole i provjere rada suda kao cjeline i suca kao pojedinačnog dužnosnika, osigurati da odlučivanje u sporovima bude najveće moguće kvalitete na svim razinama suđenja,

- se za to mora osigurati i omogućiti sucima, sudskim savjetnicima i službenicima stručno usavršavanje, koje je ne samo nužno nego i zakonom određeno kao njihova obveza.

Sudstvo u cjelini mora biti posvećeno navedenim ciljevima, ali je jasno da u okviru podjele vlasti ne može samo osigurati nužne uvjete za ostvarenje ovih ciljeva i konačno ostvarenje utvrđene misije, već je to zajednički zadatak sve tri vlasti, svake u okviru njihove domene ovlasti, ali i odgovornosti.

Kao što je već ukazano, sudstvo jest i bit će posvećeno svim navedenim ciljevima, ali samo ne može osigurati uvjete koji su nužni za njihovo ostvarenje jer, makar će to mnogima zvučati pretenciozno i to samo zato što se javna percepcija i ocjena djelotvornosti sudbene vlasti procjenjuje kroz samo nekoliko sudskih postupaka u kojima su se donosile odluke koje javnost nije prihvaćala (nekad zbog samih odluka, nekad zbog namjernog ili nenamjernog nepoznavanja postupovnih i materijalno-pravnih zakonskih odredbi, nekad zbog sudaca koji su je donosili i načina na koji su vodili postupke, a nekad i zbog osoba koje su u tim postupcima sudjelovale najčešće kao stranke), niti jedan sustav na dugi rok ne može se temeljiti samo na entuzijazmu velike većine sudaca i sudskih službenika i namještenika.

Sukladno odredbi članka 14. ZS sudbenu vlast u Republici Hrvatskoj obavljaju redovni i specijalizirani sudovi, te Vrhovni sud Republike Hrvatske.

Redovni sudovi su općinski i županijski sudovi.

Specijalizirani sudovi su trgovački sudovi, upravni sudovi, Visoki trgovački sud Republike Hrvatske, Visoki upravni sud Republike Hrvatske, Visoki prekršajni sud Republike Hrvatske i Visoki kazneni sud Republike Hrvatske.

Najviši sud u Republici Hrvatskoj je Vrhovni sud Republike Hrvatske.

## **Općinski sudovi**

Nadležnost općinskih sudova kao sudova opće nadležnosti prvog stupnja određena je odredbom članka 18. ZS, te je tom odredbom propisano da općinski sudovi rješavaju (pored predmeta koji su im drugim zakonima dani u nadležnost), parnične, izvanparnične i ovršne predmete, rješavaju ostavinske predmete, zemljišnoknjižne predmete i vode zemljišne knjige, rješavaju kaznene predmete, osim onih za koje je zakonom propisana stvarna nadležnost drugog suda, rješavaju prekršajne predmete, osim onih za koje je zakonom propisana stvarna nadležnost drugog tijela, odlučuju o priznanju i ovrši stranih sudskih odluka i odluka drugih tijela koje su u državi u kojoj su

donesene izjednačene sa sudskim odlukama, obavljaju poslove međunarodne pravne pomoći u postupcima iz svoje nadležnosti, obavljaju poslove pravosudne suradnje s državama članicama Europske unije u postupcima iz svoje nadležnosti, te obavljaju i druge poslove određene zakonom. Pored citirane odredbe ZS, stvarna nadležnost općinskih sudova uređena je člankom 34. Zakona o parničnom postupku („Narodne novine“, broj 53/91, 91/92, 112/99, 88/01, 117/03, 88/05, 2/07, 84/08, 96/08, 123/08, 57/11, 148/11 - pročišćeni tekst, 25/13, 89/14, 70/19, 80/22 i 114/22– nadalje: ZPP), i člankom 19.a Zakona o kaznenom postupku („Narodne novine“, broj 152/08, 76/09, 80/11, 121/11 – pročišćeni tekst, 91/12, 143/12, 56/13, 145/13, 152/14, 70/17, 126/19 i 80/22 – nadalje: ZKP), te člancima 37. do 39. Zakona o sudovima za mladež („Narodne novine“, broj 84/11, 143/12, 148/13, 56/15, 126/19).

Broj općinskih sudova i njihova teritorijalna nadležnost određena je člankom 2. Zakona o područjima i sjedištima sudova („Narodne novine“, broj 67/18 i 21/22) te u trenutku sastavljanja ovog izvješća u Republici Hrvatskoj djeluju 34 općinska suda i to u Bjelovaru, Virovitici, Dubrovniku, Metkoviću, Gospiću, Karlovcu, Đakovu, Osijeku, Pazinu, Puli, Crikvenici, Rijeci, Kutini, Sisku, Požegi, Slavanskom Brodu, Makarskoj, Općinski sud u Splitu, Općinski prekršajni sud u Splitu, Šibeniku, Čakovcu, Koprivnici, Varaždinu, Novom Zagrebu, Velikoj Gorici, Vinkovcima, Vukovaru, Zadru, Općinski građanski sud Zagrebu, Općinski kazneni sud u Zagrebu, Općinski prekršajni sud u Zagrebu, Općinski radni sud u Zagrebu, Općinski sud u Sesvetama i Općinski sud u Zlataru.

Uz ove općinske sudove djeluje i 70 stalnih službi.

Zakonom o izmjenama i dopunama Zakona o područjima i sjedištima sudova („Narodne novine“ 21/22) koji je stupio na snagu 1. ožujka 2022., članku 2. zakona dodani su novi stavci 5. i 6. kojima je određeno da su općinski sudovi u sjedištima županijskih sudova i Općinski sud u Novom Zagrebu nadležni za postupanje u predmetima prema zakonu kojim se uređuju obiteljski odnosi za područje svakog pojedinog županijskog suda, a predsjednici županijskih sudova su dužni osigurati uvjete za poduzimanje postupovnih radnji u tim predmetima. Dakle, na razini općinskih sudova provedena je specijalizacija za rješavanje obiteljskih sporova ali suprotno od toga, specijalizacija za ovu vrstu predmeta je ukinuta na razini županijskih sudova i to smatramo kontradiktornim rješenjem.

## **Županijski sudovi**

Stvarna nadležnost županijskih sudova određena je člankom 19. ZS, te je tom odredbom propisano da županijski sudovi, rješavaju o žalbama protiv odluka općinskih sudova, osim ako je zakonom drukčije propisano, rješavaju predmete u prvom stupnju kada je njihova nadležnost propisana zakonom, provode istražni i javnobilježnički stegovni postupak zbog stegovnih prijestupa i odlučuju o tim prijestupima u prvom stupnju, kad je to određeno zakonom, odlučuju o žalbama protiv odluka u stegovnim postupcima zbog neurednosti u obavljanju poslova javnih bilježnika kad je to određeno zakonom, obavljaju poslove međunarodne pravne pomoći u postupcima iz svoje nadležnosti, obavljaju poslove međunarodne pravosudne suradnje s državama članicama Europske unije u postupcima iz svoje nadležnosti, osim u prekršajnim predmetima, provode izvršenje strane kaznene odluke te obavljaju i druge poslove određene zakonom. Također stvarna nadležnost županijskih sudova slijedi iz članka 34.a ZPP i članka 19.c ZKP, članaka 37. do 39. Zakona o sudovima za mladež, a nadležnost Županijskih sudova u Zagrebu, Osijeku, Rijeci i Splitu je propisana

odredbom članka 31. Zakona o Uredu za suzbijanje korupcije i organiziranog kriminaliteta („Narodne novine“, broj 76/09, 116/10, 145/10, 57/11, 136/12, 148/13 i 70/17).

Zakonom o izmjenama i dopunama Zakona o područjima i sjedištima sudova („Narodne novine“ 21/22) koji je stupio na snagu 1. ožujka 2022. promijenjen je članak 4. zakona te je za odlučivanje o žalbama protiv odluka svih općinskih sudova u građanskim predmetima određen svaki županijski sud. To znači da je ukinuta specijalizacija županijskih sudova za rješavanje obiteljskih predmeta i to ne smatramo dobrim rješenjem.

Broj županijskih sudova i njihova teritorijalna nadležnost određen je člankom 2. Zakona o područjima i sjedištima sudova te u trenutku sastavljanja ovog izvješća u Republici Hrvatskoj djeluje 15 županijskih sudova i to u Bjelovaru, Dubrovniku, Karlovcu, Osijeku, Puli, Rijeci, Sisku, Slavanskom Brodu, Splitu, Šibeniku, Varaždinu, Velikoj Gorici, Vukovaru, Zadru i Zagrebu. Stalne službu imaju: Županijski sud u Slavanskom Brodu- stalna služba u Požegi, Županijski sud u Karlovcu- stalna služba u Gospiću, te Županijski sud u Varaždinu- stalne službe u Koprivnici i Čakovcu.

### **Trgovački sudovi**

Prema odredbi članka 21. ZS trgovački sudovi kao sudovi prvog stupnja odlučuju u parničnim i izvanparničnim stvarima, kada je to propisano posebnim zakonom, postupaju u registarskim stvarima i vode sudske registre, odlučuju o prijedlozima u svezi s osnivanjem, radom i prestankom trgovačkog društva, odlučuju o prijedlozima za otvaranje stečajnog postupka i provode predstečajne i stečajne postupke, odlučuju o upisima u upisnik brodova i jahti u onim stvarima koje su Pomorskim zakonikom stavljene u nadležnost trgovačkog suda, ograničenju odgovornosti broдача, prigovorima protiv konačne diobene osnove za likvidaciju zajedničke havarije, ako zakonom za pojedinu vrstu predmeta nije drukčije određeno, provode postupak priznanja inozemnih sudskih odluka, kao i arbitražnih odluka u trgovačkim sporovima, provode osiguranje dokaza za postupke za koje su inače nadležni, određuju mjere osiguranja u postupcima i povodom postupaka u kojima su inače nadležni, obavljaju poslove međunarodne pravne pomoći u izvođenju dokaza u trgovačkim stvarima i obavljaju i druge poslove određene zakonom. Pored toga stvarna nadležnost trgovačkih sudova određena je i odredbom članka 34b. ZPP.

U Republici Hrvatskoj osnovano je 9 trgovačkih sudova i to u Bjelovaru, Dubrovniku, Osijeku, Pazinu, Rijeci, Splitu, Varaždinu, Zadru i Zagrebu.

Zakonom o izmjenama i dopunama Zakona o područjima i sjedištima sudova („Narodne novine“ 21/22) koji je stupio na snagu 1. ožujka 2022. promijenjen je članak 7. zakona te su za rješavanje sporova koji se odnose na brodove i plovidbu na moru i unutarnjim vodama i na sporove na koje se primjenjuje plovidbeno pravo; zrakoplove i na sporove na koje se primjenjuje zračno plovidbeno pravo; zaštitu i uporabu industrijskog vlasništva, autorskog prava i srodnih prava i drugih prava intelektualnog vlasništva, na zaštitu i uporabu izuma i tehničkih unapređenja te tvrtke, ako posebnim zakonom nije drukčije određeno, određeni sljedeći trgovački sudovi:

- Trgovački sud u Dubrovniku
- Trgovački sud u Osijeku
- Trgovački sud u Rijeci i za područje Trgovačkog suda u Pazinu

- Trgovački sud u Splitu i za područje Trgovačkog suda u Zadru
- Trgovački sud u Zagrebu i za područje Trgovačkog suda u Bjelovaru i Trgovačkog suda u Varaždinu

## **Visoki trgovački sud Republike Hrvatske**

Visoki trgovački sud Republike Hrvatske kao sud drugog stupnja to jest žalbeni sud za sve postupke koji u prvom stupnju dolaze pod stvarnu nadležnost trgovačkih sudova, sukladno odredbi članka 24. ZS odlučuje o žalbama protiv odluka koje su u prvom stupnju donijeli trgovački sudovi, rješava sukob mjesne nadležnosti između trgovačkih sudova te odlučuje o delegaciji nadležnosti između trgovačkih sudova i obavlja druge poslove određene zakonom. Nadležnost ovog suda je uređena i člankom 34.c. ZPP.

## **Upravni sudovi**

Sukladno odredbi članka 12. ZS upravni sudovi odlučuju: o tužbama protiv pojedinačnih odluka javnopravnih tijela, o tužbama protiv postupanja javnopravnih tijela, o tužbama zbog propuštanja donošenja pojedinačne odluke ili postupanja javnopravnog tijela u zakonom propisanom roku, o tužbama protiv upravnih ugovora i izvršavanja upravnih ugovora te odlučuju u drugim zakonom propisanim slučajevima. Stvarna nadležnost upravnih sudova uređena je i člankom 12. Zakona o upravnim sporovima („Narodne novine“, broj 20/10, 143/12, 152/14, 94/16, 29/17, 110/21 i 36/24 – dalje: ZUS).

U Republici Hrvatskoj osnovana su sukladno odredbi članka 8. Zakona o područjima i sjedištima sudova 4 upravna suda i to u Zagrebu, za područja Bjelovarsko-bilogorske, Koprivničko-križevačke, Krapinsko-zagorske, Međimurske, Sisačko-moslavačke, Varaždinske, Zagrebačke županije i Grada Zagreba, u Rijeci za područja Istarske, Karlovačke, Ličko-senjske i Primorsko-goranske županije, u Splitu za područja Dubrovačko-neretvanske, Splitsko-dalmatinske, Šibensko-kninske i Zadarske županije i u Osijeku za područja Brodsko-posavske, Osječko-baranjske, Požeško-slavonske, Virovitičko-podravske i Vukovarsko-srijemske županije.

## **Visoki upravni sud Republike Hrvatske**

Visoki upravni sud Republike Hrvatske sukladno odredbi članka 25. ZS odlučuje o žalbama protiv presuda upravnih sudova i rješenja protiv kojih je dopuštena žalba, odlučuje o zakonitosti općih akata, odlučuje o sukobu nadležnosti između upravnih sudova te odlučuje u drugim zakonom propisanim slučajevima. Stvarna nadležnost ovog suda uređena je i odredbom članka 12. ZUS.

## **Prekršajni sudovi**

Donošenjem novog Zakona o sudovima, te novih Zakona o područjima i sjedištima sudova i Prekršajnog zakona u 2018. godini, ukinuti su prekršajni sudovi, te prema odredbi članka 18. točka 4. ZS prekršajne predmete rješavaju specijalizirani odjeli općinskih sudova, osim onih predmeta za koje je zakonom propisana stvarna nadležnost drugog tijela. Broj prekršajnih sudova određen je odredbom članka 2. Zakona o područjima i sjedištima sudova, tako da prekršajne predmete rješavaju samo dva specijalizirana suda i to Općinski prekršajni sud u Zagrebu i Splitu, a stvarna

nadležnost u prekršajnim stvarima uređena je i člancima 93., 94., i 95. Prekršajnog zakona („Narodne novine“, broj 107/07, 39/13, 157/13, 110/15, 70/17, 118/18 i 114/22).

### **Visoki prekršajni sud Republike Hrvatske**

Visoki prekršajni sud Republike Hrvatske kao sud drugog stupnja, sukladno odredbi članka 26. ZS odlučuje o redovnim pravnim lijekovima protiv odluka općinskih sudova u prekršajnim predmetima i odluka javnopravnih tijela koja vode prvostupanjski prekršajni postupak kada je to propisano posebnim zakonom, rješava sukob nadležnosti između općinskih sudova u prekršajnim predmetima, odlučuje o izvanrednim pravnim lijekovima protiv pravomoćnih odluka o prekršaju kada je to propisano posebnim zakonom, odlučuje o žalbama u predmetima međunarodne pravosudne suradnje s državama članicama Europske unije iz prekršajne nadležnosti, provodi nadzor nad urednim obavljanjem poslova sudaca koji rade na prekršajnim predmetima i obavlja druge poslove određene zakonom. Stvarna nadležnost ovog suda uređena je i člankom 95. Prekršajnog zakona.

### **Visoki kazneni sud Republike Hrvatske**

Visoki kazneni sud Republike Hrvatske:

1. odlučuje u drugom stupnju o žalbama protiv odluka županijskih sudova u kaznenim predmetima, osim ako je zakonom propisano drukčije,
2. provodi nadzor nad urednim obavljanjem poslova sudaca županijskih sudova koji rade na prvostupanjskim kaznenim predmetima,
3. rješava sukob nadležnosti između županijskih sudova u prvostupanjskim kaznenim predmetima,
4. obavlja druge poslove određene zakonom.

### **Vrhovni sud Republike Hrvatske**

#### Organizacija Vrhovnog suda Republike Hrvatske

Uloga Vrhovnog suda Republike Hrvatske u sudbenoj vlasti kao najvišeg suda u Republici Hrvatskoj utvrđena je Ustavom Republike Hrvatske. Vrhovni sud Republike Hrvatske osigurava jedinstvenu primjenu prava i ravnopravnost svih u njegovoj primjeni.

Posebna ustavna uloga Vrhovnog suda Republike Hrvatske utvrđena je dalje Zakonom o sudovima koji ima posebne odredbe o nadležnosti i ustrojstvu Vrhovnog suda Republike Hrvatske, Poslovníkom Vrhovnog suda Republike Hrvatske i Sudskim poslovníkom.

Nadležnost i poslovi koje Vrhovni sud Republike Hrvatske, kao najviši sud, obavlja u sudbenoj vlasti ostvaruju se u sudskim odjelima: Kaznenom odjelu, Građanskom odjelu, Centru sudske prakse, a poslovi sudske uprave obavljaju se u Uredu predsjednika suda.

Osim toga, u 2018. osnovan je i započeo je s radom i Odjel za praćenje i proučavanje sudske prakse sudova pri Vijeću Europe i Europske unije. Navedeni odjel prati europske propise i sudsku praksu Suda Europske unije i Europskog suda za ljudska

prava, te za potrebe Vrhovnog suda Republike Hrvatske ali i za potrebe svih nižih sudova u Republici Hrvatskoj prikuplja, obrađuje i prosljeđuje sucima sudsku praksu

Europskog suda za ljudska prava i Europskog suda. Na čelu odjela je sutkinja Vrhovnog suda određena godišnjim rasporedom poslova.

### Sudski odjeli

U Građanskom odjelu Vrhovnog suda Republike Hrvatske odlučuje se o redovnim i izvanrednim pravnim lijekovima iz područja građanskog i trgovačkog prava, te izvanrednom pravnom lijeku iz područja upravnog prava, a u Kaznenom odjelu Vrhovnog suda Republike Hrvatske iz područja kaznenog i prekršajnog prava te stegovnih postupaka na temelju zakona o odvjjetništvu, javnom bilježništvu i državnoodvjjetničkom vijeću.

Sudski odjeli sude u vijećima od po tri ili pet sudaca u Kaznenom i u Građanskom odjelu. Broj sudskih vijeća, predsjednike i članove vijeća utvrđuje predsjednik suda godišnjim rasporedom poslova na kraju svake godine za slijedeću godinu.

Radom sudskog odjela upravlja predsjednik odjela kojega imenuje predsjednik suda godišnjim rasporedom poslova.

Predsjednik odjela saziva i rukovodi radom sjednice sudskog odjela na kojoj se razmatraju pitanja od interesa za rad odjela: ustrojstvo unutarnjeg poslovanja odjela, unapređivanje načina rada, stručno usavršavanje sudaca i sudskih savjetnika, raspravlja o spornim pravnim pitanjima i ujednačavanju sudske prakse, o pitanjima važnim za primjenu propisa iz pojedinih pravnih područja, daju mišljenja o nacrtima propisa iz određenog pravnog područja ili se razmatraju pitanja od zajedničkog interesa za pojedine ili sve sudove s područja Republike Hrvatske.

Pravno shvaćanje zauzeto na sjednici odjela svih sudaca obvezno je za sva sudska vijeća tog odjela.

### Služba praćenja, proučavanja i bilježenja sudske prakse

U sudskim odjelima Vrhovnog suda Republike Hrvatske ustrojene su posebne službe za praćenje, proučavanje i bilježenje sudske prakse (dalje u tekstu: služba evidencije).

Služba evidencije je važan instrument kroz koji Vrhovni sud Republike Hrvatske ostvaruje svoju najvažniju zadaću: osiguravanje jedinstvene primjene prava i ravnopravnost svih u njegovoj primjeni.

Služba evidencije pregledava svaku odluku sudskog vijeća radi provjere je li odluka u skladu s pravnim stajalištem u kojoj ranijoj ili istovremenoj odluci. Sve odluke od pravne važnosti evidentira radi formiranja zbirke odluka i evidentira opća stajališta (načelne odluke) u pitanjima sudske prakse te odabire odluke Vrhovnog suda Republike Hrvatske i pravomoćne odluke nižih sudova za objavljivanje u tiskanim publikacijama sudske prakse.

Sve evidentirane odluke kao i opća stajališta (sentence) obrađuju se sustavom informacijske tehnologije i čine jedinstvenu bazu sudske prakse koja se svakodnevno objavljuje na službenoj web stranici Vrhovnog suda Republike Hrvatske: [www.vsrh.hr](http://www.vsrh.hr).

## Centar sudske prakse

Zadaća Centra sudske prakse je praćenje, analiziranje i objavljivanje sudske prakse Vrhovnog suda Republike Hrvatske i svih sudova u Republici Hrvatskoj kao i praćenje i objavljivanje prakse sudova koji odlučuju na razini Europe i Europske unije.

U ostvarivanju svoje zadaće Centar sudske prakse surađuje sa Službama evidencije, praćenja i proučavanja sudske prakse pri sudskim odjelima Vrhovnog suda Republike Hrvatske i Odjela za praćenje europskih propisa i sudske prakse sudova pri Vijeću Europe i Europske unije.

Centar sudske prakse organizira također razvoj programskih sustava za upravljanje sudskom praksom i podršku korisnicima sustava.

Sjedište Centra sudske prakse je u Vrhovnom sudu Republike Hrvatske, a voditelj tog Centra je sudac Vrhovnog suda Republike Hrvatske određen Godišnjim rasporedom poslova Vrhovnog suda Republike Hrvatske.

## Opća sjednica Vrhovnog suda Republike Hrvatske

Predsjednik i svi suci Vrhovnog suda Republike Hrvatske čine Opću sjednicu Vrhovnog suda kao posebno tijelo s posebno propisanom nadležnošću u Zakonu o sudovima.

Prema odredbi članka 47. ZS Opća sjednica Vrhovnog suda:

1. daje mišljenja o nacrtu zakona ili drugog propisa kojim se uređuju pitanja od važnosti za rad sudova ili obavljanje sudbene vlasti
2. utvrđuje upute sudovima za praćenje sudske prakse
3. daje mišljenje Ministarstvu pravosuđa o visini sredstava potrebnih za redovito obavljanje poslova u sudovima
4. obavlja druge poslove propisane zakonom i Sudskim poslovníkom.

Opću sjednicu saziva i predsjedava joj predsjednik Vrhovnog suda Republike Hrvatske. Predsjednik Vrhovnog suda RH može sazvati i Proširenu opću sjednicu s predstavnicima drugih sudova (2 suca Visokog trgovačkog suda RH, 2 suca Visokog upravnog suda RH, 2 suca Visokog kaznenog suda RH, 2 suca Visokog prekršajnog suda RH i po jedan sudac svakog županijskog suda) koja je nadležna razmatrati aktualna pitanja iz sudske prakse, utvrđivati prijedlog okvirnih mjerila za rad sudaca i raspravljati o drugim pitanjima.

Za pravovaljano odlučivanje na Općoj sjednici potrebna je prisutnost najmanje natpolovične većine svih sudaca Vrhovnog suda Republike Hrvatske, a odluke se donose većinom glasova svih sudaca Vrhovnog suda Republike Hrvatske.

Držim vrlo važnim alatom u nastojanjima ujednačavanja sudske prakse i stvaranja jedinstvenih pravnih shvaćanja o brojnim pitanjima mogućnost koju ima Vrhovni sud Republike Hrvatske sukladno odredbi članka 27. stavak 3. ZS.

Iz te odredbe slijedi da će Vrhovni sud Republike Hrvatske radi razmatranja spornih pravnih pitanja koja se odnose na drugostupanjsko sudovanje, u svrhu ujednačavanja sudske prakse, svakih šest mjeseci, a po potrebi i češće, organizirati zajednički sastanak s predsjednicima sudskih odjela svih županijskih sudova. Zaključci i stajališta sa zajedničkih sastanka će se donijeti većinom glasova predsjednika sudskih odjela

svih županijskih sudova te će isti zaključci i stajališta predstavljati zajednički stav o spornom pravnom pitanju i biti će objavljeni na mrežnoj stranici Vrhovnog suda Republike Hrvatske.

Viši sud prigodom provedbe ovlaštenja iz stavaka 1., 2. i 3. ovoga članka **ne smije ni na koji način utjecati na neovisnost i slobodu suda nižeg stupnja u donošenju odluke u pojedinom predmetu.**

Na ovaj način može se na brži i efikasniji način locirati sporno pravno pitanje koje se pred sudovima drugog stupnja različito tumači i primjenjuje, pogotovo u situaciji kada se predmeti sudovima drugog stupnja dodjeljuju nasumično bez obzira iz kojeg suda prvog stupnja potječu, pa su sudovi prvog stupnja često svjedoci različite prakse sudova drugog stupnja glede istih pravnih pitanja.

U javnosti se pokušalo dovesti u pitanje ove mehanizme iz čl.27. Zakona o sudovima s pozicije ograničavanja slobode slobodnog sudačkog uvjerenja.

Iz zakonskih odredbi koje uređuju ovaj alat kreiran od strane zakonodavca da se snagom argumenata i nakon sveobuhvatne rasprave rasvijetle sva sporna pitanja uz različitu primjenu nekog pravnog insituta jasno slijedi da doneseni zaključci nemaju obvezatni karakter i da predstavljaju samo pomoć sucima u izvršavanju njihove ustavne uloge a to je pružanje stabilne i djelotvorne pravne zaštite u istim činjeničnim i pravnim okolnostima što je uostalom jasno propisano u odredbi stavka 4. istog članka ("Viši sud prigodom provedbe ovlaštenja iz stavaka 1., 2. i 3. ovoga članka ne smije ni na koji način utjecati na neovisnost i slobodu suda nižeg stupnja u donošenju odluke u pojedinom predmetu").

Drugi, relativno novi alat u ujednačavanju sudske prakse i osiguranju djelotvorne, predvidive i učinkovite pravne zaštite u istovrsnim sporovima je i institut Ogladnog postupka iz čl. 502 i. do 502 n. Zakona o parničnom postupku. Sudovi, koji su jedini ovlašteni u najranijoj fazi postupka pokrenuti takav postupak za sada dosta rijetko koriste ovaj institut, makar je on zamišljen kao tzv. "skokovita revizija" gdje se stav najvišeg suda o nekom istovjetnom pravnom pitanju koje se pojavljuje u većem broju sporova dobiva preskačući dugotrajan redovan pravni put ulaganja pravnih lijekova.

Također, potrebno je u kao jedan od istrumenata ujednačavanja sudske prakse istaknuti i to da je Zakonom o izmjenama i dopunama Zakona o parničnom postupku („Narodne novine“ broj 80/22) u članku 390. propisano da ako vijeće ocijeni da bi svojom odlukom odstupilo od ustaljene prakse ili odluke proširenog vijeća Vrhovnog suda Republike Hrvatske ili da praksa Vrhovnog suda Republike Hrvatske u vezi s pravnim pitanjem o kojem odlučuje nije jedinstvena, odluku će prepustiti proširenom vijeću od trinaest sudaca Vrhovnog suda Republike Hrvatske.

Očekuje se da bi se ovom izmjenom poboljšao sustav odlučivanja u odnosu na postojeći oblik općih sjednica, koje se postupno pod utjecajem prava Europske unije i prava drugih država članica napušta kao oblik kolektivnog odlučivanja. Težište je kod toga da suci u pravilu donose odluke individualno ili u vijeću te u takvoj situaciji oni s jedne strane ne mogu odbiti donijeti odluku, a s druge strane za nju su izravno odgovorni.



## Predsjednik Vrhovnog suda Republike Hrvatske

Predsjednik Vrhovnog suda Republike Hrvatske upravlja poslovima sudske uprave u Vrhovnom sudu Republike Hrvatske i kao svaki predsjednik suda, odgovoran je za pravilno i zakonito obavljanje poslova sudske uprave u Vrhovnom sudu Republike Hrvatske. Predsjedniku u obavljanju poslova sudske uprave pomažu zamjenik predsjednika Vrhovnog suda, predsjednici sudskih odjela, ravnatelj sudske uprave Vrhovnog suda Republike Hrvatske, voditelji ostalih ustrojstvenih odjela i službi sudske uprave.

Predsjednik Vrhovnog suda Republike Hrvatske ujedno je i najviše tijelo sudske uprave što podrazumijeva da nadzire rad svih sudova u Republici Hrvatskoj uvidom u podatke o njihovom radu i neposrednim nadzorom rada na određenom sudu. Predsjednik Vrhovnog suda Republike Hrvatske može izdati obvezujuće upute predsjednicima i sucima nižih sudova.

## Ured predsjednika Vrhovnog suda Republike Hrvatske

Poslovi sudske uprave Vrhovnog suda Republike Hrvatske ustrojeni su u Uredu predsjednika i ostalim ustrojstvenim jedinicama: Uredu ravnatelja sudske uprave, Odjelu za ljudske potencijale i javnu nabavu, Odjelu financijsko materijalnih poslova, Odjelu za informatičku podršku, obradu statističkih podataka i sudsku praksu, te Odjelu za knjižničarske i arhivske poslove.

S obzirom na ulogu najvišeg suda u sudbenoj vlasti u Uredu predsjednika obavljaju se i poslovi međunarodne suradnje i protokola koji pripada Vrhovnom sudu Republike Hrvatske kao predstavniku treće vlasti u Republici Hrvatskoj.

U Uredu ravnatelja sudske uprave Vrhovnog suda RH obavljaju se klasični poslovi sudske uprave koji se odnose na:

1. pripremu opće sjednice Vrhovnog suda RH,
2. pisanje zapisnika s općih sjednica i nacрта odluka,
3. organiziranje poslova vezanih za financijsko materijalno poslovanje, javnu nabavu, zaštitu na radu,
4. obavljanje stručnih poslova u svezi s planiranjem i upravljanjem ljudskim potencijalima, organizira rad službenika i namještenika te prati njihovu učinkovitost u radu, prati i planira edukaciju sudskih službenika i namještenika,
5. vođenje brige o održavanju zgrade, radnih prostorija i opreme radi investicijskih ulaganja u zgradu i opremu,
6. pokretanje i provođenje postupaka zbog lakših povreda službene dužnosti sudskih službenika i namještenika i predlaganje pokretanja postupka zbog teške povrede službene dužnosti,
7. pripremanje prijedloga, praćenje izrade, sudjelovanje i usklađivanje provedbe projekata iz programa sudske uprave i reforme pravosuđa,
8. sudjelovanje u izradi godišnjeg rasporeda poslova u sudu,
9. obavljanje upravno-stručnih poslova sudske uprave za predsjednika suda, osobito izrađuje nacрте normativnih i upravnih akata, naredbi i uputa koje donosi predsjednik suda i drugo.

U Odjelu za ljudske potencijale i javnu nabavu obavljaju se pravni i stručni poslovi u vezi provedbe zakona i drugih propisa iz područja radno pravnih i službeničkih odnosa, planiranje i upravljanje ljudskim potencijalima, na temelju financijskog plana izrađuje se godišnji plan nabave, provode se postupci javne i jednostavne nabave robe, radova i usluga, organizira se, nadziru i usklađuju poslovi organizacijskih jedinica za opće, tehničke i pomoćne poslove i drugo.

U Odjelu za informatičku podršku, obradu statističkih podataka i sudsku praksu obavljaju se poslovi razvoja i održavanja informacijskog sustava Vrhovnog suda RH i zajedničkih informacijskih sustava s drugim sudovima u Republici Hrvatskoj (sustav sudske prakse – SupraNova); koordiniranje, standardiziranje i analiziranje, nadziranje poslovnih procesa i davanje podrške korisnicima sustava, zatim poslovi iniciranja primjene mjera sigurnosti i zaštite informatičke opreme i podataka, inicira se nabava i primjena nove informatičke opreme i infrastrukturne aplikacije, organizira neposrednu informatičku potporu korisnicima u svakodnevnom radu i drugo.

Služba financijskih materijalnih poslova obavlja upravne i stručne financijsko-planske i računovodstvene poslove, materijalno poslovanje te poslove vezane uz izvršenje ugovora o nabavi u sudu, kao i nadziranje izvršavanja ugovornih obveza i organiziranje vođenja registra ugovora javne nabave, godišnjeg popisa imovine i financijskih obveza i drugo.

Odjel za knjižničarske i arhivske poslove obavlja stručne poslove prikupljanja i čuvanja knjižnične građe, vodi evidenciju o knjižnom fondu u informacijskom sustavu knjižnice, izdaje knjižnu građu na posudbu djelatnicima suda, prikuplja i čuva arhivsko i dokumentarno gradivo Vrhovnog suda Republike Hrvatske i vodi sve potrebne evidencije o gradivu, izlučuje i izdaje arhivsko i dokumentarno gradivo.

## DIO PRVI

### 1. Rezultati rada sudova za 2023. godinu

Prikupljeni podaci, objedinjeni u ovom statističkom pregledu, omogućit će svim zainteresiranim uvid u rad sudova u Republici Hrvatskoj, prvenstveno u obim njihovog rada, ukupno te po vrstama predmeta koji su u nadležnosti pojedinih vrsta sudova. Prikazati će se također kretanje pojedinih indikatora koji na jednostavan način prate učinkovitost sudova u promatranom razdoblju.

Ovaj statistički pregled sadrži opće podatke o pravosudnim tijelima, odnosno brojno stanje sudova, brojno stanje kadrova u sudovima (sudaca, sudskih službenika i namještenika), podatke o radu sudova kao što su podaci o kretanju broja predmeta u sudovima (podaci o broju primljenih, riješenih i neriješenih predmeta) i podatke o trajanju sudskih postupaka u pojedinim vrstama predmeta.

Isto tako, u ovom pregledu sadržani su, po gore navedenim pokazateljima, podaci o radu općinskih, trgovačkih, županijskih sudova i Visokog trgovačkog suda Republike Hrvatske u starim predmetima u kojima se postupak vodi preko 10 godina.

Podaci u ovom Izvješću temelje se na podacima dostavljenim od strane Ministarstva pravosuđa i uprave RH i podataka dostavljenih od strane sudova u Republici Hrvatskoj.

## 2. Opći podaci o strukturi sudova i kadrovima

### 2.1. Brojno stanje sudova na dan 31. prosinca 2023. godine

Tablica 1. Sudovi u Republici Hrvatskoj

Pravosudna tijela	Prvostupanjska <sup>1</sup>	Županijska	Državna pravosudna tijela	Ukupno
Sudovi	47	15	5	67

Tablica 2. Struktura sudova u Republici Hrvatskoj

Pravosudna tijela	Državna pravosudna tijela	Stalne službe	Zemljišnoknjižni odjeli	Ukupno <sup>2</sup>
Općinski sudovi		69	109	34
Županijski sudovi		4		15
Visoki kazneni sud RH	1			1
Trgovački sudovi		3		9
Visoki trgovački sud RH	1			1
Upravni sudovi				4
Visoki upravni sud RH	1			1
Vrhovni sud RH	1			1
Visoki prekršajni sud RH	1			1
<b>Ukupno</b>	<b>5</b>	<b>76</b>	<b>109</b>	<b>67</b>

### 2.2. Brojno stanje kadrova u sudovima na dan 31. prosinca 2023. godine

Tablica 3. Brojno stanje kadrova u sudovima

Pravosudna tijela	Pravosudni dužnosnici		Savjetnici i stručni suradnici		Vježbenici		Službenici		Namještenici		Ukupno	
	Žena	Ukupno	Žena	Ukupno	Žena	Ukupno	Žena	Ukupno	Žena	Ukupno	Žena	Ukupno
Sudovi	1.196	1.653	523	655	13	17	4.503	4.965	442	699	6.677	7.989

Na kraju 2023. godine zaposlenih na sudovima je bilo ukupno 7.989 pravosudnih dužnosnika, sudskih savjetnika te službenika i namještenika.

<sup>1</sup> Općinski sudovi, trgovački sudovi, upravni sudovi

<sup>2</sup> Bez stalnih službi i zemljišnoknjižnih odjela

## 2.3. Struktura kadrova u sudovima

Tablica 4. Struktura kadrova u sudovima

Pravosudna tijela	Pravosudni dužnosnici		Savjetnici i stručni suradnici		Vježbenici		Službenici		Namještenici		Ukupno	
	Žena	Ukupno	Žena	Ukupno	Žena	Ukupno	Žena	Ukupno	Žena	Ukupno	Žena	Ukupno
Općinski sudovi	752	1.003	320	398	12	15	3.407	3.774	309	465	4.800	5.655
Županijski sudovi	254	373	92	111			508	544	73	132	927	1.160
Visoki kazneni sud RH	8	12	5	5			15	17	3	4	31	38
Trgovački sudovi	90	116	35	48	1	2	397	430	32	53	555	649
Visoki trgovački sud RH	22	30	18	24			18	24	2	4	60	82
Upravni sudovi	30	46	6	10			76	80		1	112	137
Visoki upravni sud RH	19	21	14	20			30	33	8	12	71	86
Vrhovni sud RH	9	33	24	27			33	41	11	21	77	122
Visoki prekršajni sud RH	12	19	9	12			19	22	4	7	44	60
<b>Sveukupno</b>	<b>1.196</b>	<b>1.653</b>	<b>523</b>	<b>655</b>	<b>13</b>	<b>17</b>	<b>4.503</b>	<b>4.965</b>	<b>442</b>	<b>699</b>	<b>6.677</b>	<b>7.989</b>

Na dan 31. prosinca 2023. godine ukupno je na svim sudovima dužnost obnašalo 1.653 suca, od kojih je najveći broj sudaca općinskih sudova (1.003).

Što se tiče spolne strukture sudaca kao i ranijih godina, među pravosudnim dužnosnicima veći je udio žena (72% od ukupnog broja sudaca).

Najviše sudskih savjetnika i stručnih suradnika zaposleno je u općinskim sudovima (398) i županijskim sudovima (111).

U 2023. godini na svim sudovima je zaposleno je 17 vježbenika pravne struke, od toga na općinskim sudovima 15, a na trgovačkim sudovima 2 vježbenika.

Broj službenika na administrativnim, materijalno-financijskim i stručnim poslovima iznosio je 4.965 (što je manje nego krajem 2022. godine kada je na sudovima bilo zaposleno 5.038 službenika) od kojih je najveći broj u općinskim sudovima (3.774 službenika). Također, za istaknuti je da i među službenicima veći udio zaposlenih zauzimaju žene (90% od ukupnog broja zaposlenih).

Tablica 5. Struktura - službenici i namještenici

Pravosudna tijela	Ukupno	Savjetnici i stručni suradnici		Vježbenici		Službenici		Namještenici	
		Broj zaposlenih	Udio (%)	Broj zaposlenih	Udio (%)	Broj zaposlenih	Udio (%)	Broj zaposlenih	Udio (%)
Općinski sudovi	<b>4.652</b>	398	6,28%	15	0,24%	3.774	59,56%	465	7,34%
Županijski sudovi	<b>787</b>	111	1,75%		0,00%	544	8,59%	132	2,08%
Visoki kazneni sud RH	<b>26</b>	5	0,08%		0,00%	17	0,27%	4	0,06%
Trgovački sudovi	<b>533</b>	48	0,76%	2	0,03%	430	6,79%	53	0,84%

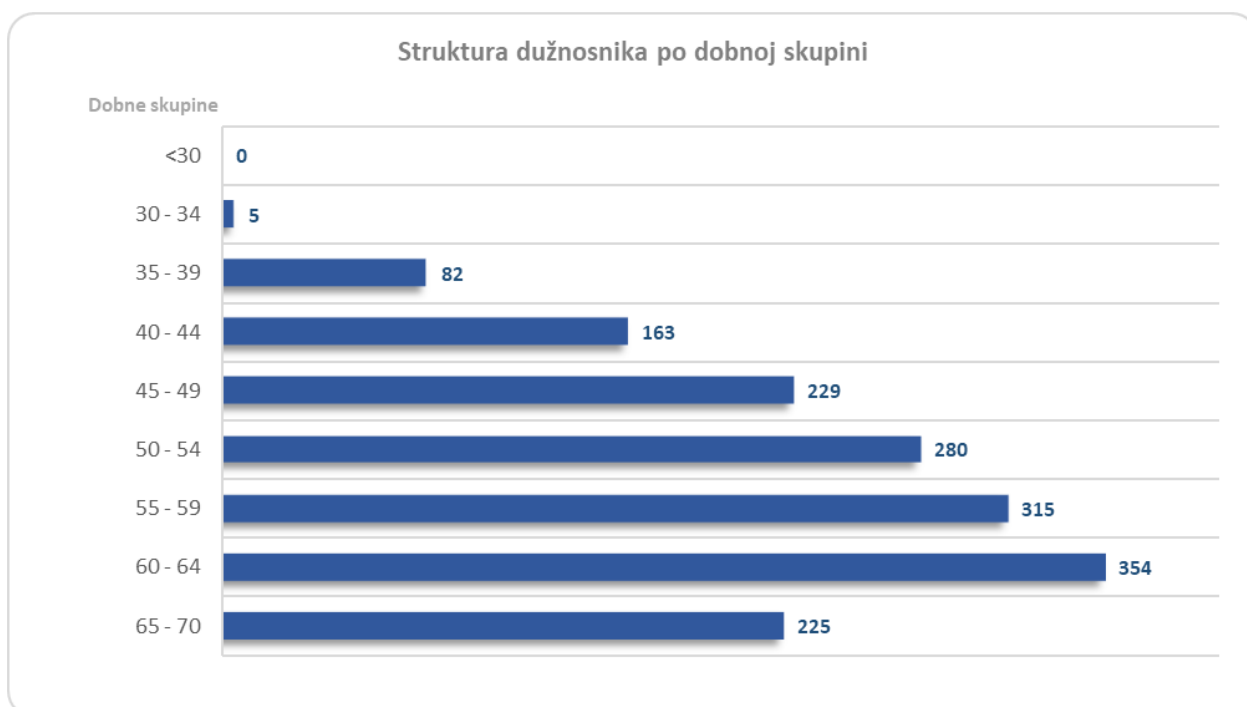
Visoki trgovački sud RH	<b>52</b>	24	0,38%		0,00%	24	0,38%	4	0,06%
Upravni sudovi	<b>91</b>	10	0,16%		0,00%	80	1,26%	1	0,02%
Visoki upravni sud RH	<b>65</b>	20	0,32%		0,00%	33	0,52%	12	0,19%
Vrhovni sud RH	<b>89</b>	27	0,43%		0,00%	41	0,65%	21	0,33%
Visoki prekršajni sud RH	<b>41</b>	12	0,19%		0,00%	22	0,35%	7	0,11%
<b>Sveukupno</b>	<b>6.336</b>	<b>655</b>	<b>10,34%</b>	<b>17</b>	<b>0,27%</b>	<b>4.965</b>	<b>78,36%</b>	<b>699</b>	<b>11,03%</b>

U ukupnom broju zaposlenih službenika i namještenika na sudovima, najveći udio zauzimaju službenici – upisničari, sudski zapisničari, službenici koji rade na materijalno-financijskim i stručnim poslovima (npr. zemljišnoknjižni i informatički referenti).

Tablica 6. Struktura sudaca po dobnoj skupini

Pravosudna tijela	Ukupno	Dobna skupina								
		<30	30 - 34	35 - 39	40 - 44	45 - 49	50 - 54	55 - 59	60 - 64	65 - 70
Općinski sudovi	<b>1.003</b>		5	72	114	157	179	190	190	96
Županijski sudovi	<b>373</b>				9	31	71	88	90	84
Visoki kazneni sud RH	<b>12</b>						1	4	4	3
Trgovački sudovi	<b>116</b>			8	24	27	13	10	26	8
Visoki trgovački sud RH	<b>30</b>					2	3	4	11	10
Upravni sudovi	<b>46</b>			2	16	11	11	3	2	1
Visoki upravni sud RH	<b>21</b>						1	5	7	8
Vrhovni sud RH	<b>33</b>							6	17	10
Visoki prekršajni sud RH	<b>19</b>					1	1	5	7	5
<b>Sveukupno</b>	<b>1.653</b>	<b>0</b>	<b>5</b>	<b>82</b>	<b>163</b>	<b>229</b>	<b>280</b>	<b>315</b>	<b>354</b>	<b>225</b>

Slika 1. Grafički prikaz sudaca po dobnoj skupini



Gornja tablica i graf prikazuju analizu broja sudaca s aspekta dobnih skupina. Najveći broj sudaca zaposlen je u općinskim sudovima (1.003). Većina sudaca je u starosnoj dobi između 60 i 64 godine (354). U županijskim sudovima najviše je sudaca u starosnoj dobi između 60 i 64 godine (90 od njih 373).

Na visokim sudovima (Visoki kazneni sud Republike Hrvatske, Visoki trgovački sud Republike Hrvatske, Visoki upravni sud Republike Hrvatske te Visoki prekršajni sud Republike Hrvatske) i Vrhovnom sudu Republike Hrvatske u ukupnom broju dužnosnika (115) najviše je njih između 60 i 64 godine starosti (46). Pripadnika najstarije dobne skupine među sucima (65 do 70 godina starosti) najviše je na općinskim sudovima (96) zatim na županijskim sudovima (84), te na Vrhovnom sudu Republike Hrvatske i Visokom trgovačkom sudu Republike Hrvatske (10).

U ukupnoj slici zaposlenih sudaca najveći broj njih je u starosnoj dobi između 60 i 64 godine, zatim u dobi između 55 do 59 godina te 50 do 54 godina. Niti jedan sudac koji je obnašao dužnost u 2023. godini nije mlađi od 30 godina.

Tablica 7. Struktura službenika i namještenika po dobnoj skupini

Pravosudna tijela	Ukupno	Dobna skupina								
		<30	30 - 34	35 - 39	40 - 44	45 - 49	50 - 54	55 - 59	60 - 64	65 +
Općinski sudovi	4.652	365	469	446	552	731	724	793	525	47
Županijski sudovi	787	41	68	88	92	122	136	146	85	9
Visoki kazneni sud RH	26	1	1	2	4	6	6	5		1
Trgovački sudovi	533	38	62	57	65	88	76	79	59	9
Visoki trgovački sud RH	52	2	3	9	13	10	7	6	2	
Upravni sudovi	91	8	14	9	17	14	15	10	4	
Visoki upravni sud RH	65	3	5	7	11	8	13	8	8	2
Vrhovni sud RH	89	6	3	10	16	18	13	15	5	3
Visoki prekršajni sud RH	41	2	3	1	2	8	8	12	5	
<b>Sveukupno:</b>	<b>6.336</b>	<b>466</b>	<b>628</b>	<b>629</b>	<b>772</b>	<b>1005</b>	<b>998</b>	<b>1074</b>	<b>693</b>	<b>71</b>

Slika 2. Grafički prikaz službenika i namještenika po dobnoj skupini



Gornja tablica i graf prikazuju dobnu strukturu službenika i namještenika zaposlenih u pravosudnim tijelima. Najveći broj službenika i namještenika zaposlen je u općinskim sudovima (4.652). Najveći broj je u starosnoj dobi između 55 i 59 godina (793). Slijede županijski sudovi u kojima je najveći broj službenika i namještenika (od njih 787) u starosnoj dobi između 55 i 59 godina (146).

Na visokim sudovima (Visoki kazneni sud Republike Hrvatske, Visoki trgovački sud Republike Hrvatske, Visoki upravni sud Republike Hrvatske i Visoki prekršajni sud Republike Hrvatske) i Vrhovnom sudu Republike Hrvatske u ukupnom broju službenika i namještenika (270) najviše je službenika i namještenika između 50 i 54 godina starosti (47), zatim između 55 i 59 godine starosti (46).

U ukupnoj slici zaposlenih službenika i namještenika najveći broj njih je u starosnoj dobi između 55 do 59 godina, zatim u dobi 45 do 49 godina. te između 50 i 54 godine.

#### *2.4. Zapošljavanje osoba s invaliditetom*

Prema odredbama Zakonu o profesionalnoj rehabilitaciji i zapošljavanju osoba s invaliditetom („Narodne novine” broj 157/13., 152/14., 39/18. i 32/20.) te Pravilnika o utvrđivanju kvote za zapošljavanje osoba s invaliditetom („Narodne novine” broj 75/18., 120/18., 37/20. i 145/20.) poslodavci koji zapošljavaju najmanje 20 radnika (osim poslodavaca navedenih u članku 8. Zakona i članku 4. Pravilnika) dužni su zaposliti, na primjerenom radnom mjestu prema vlastitom odabiru, u primjerenim radnim uvjetima, određeni broj osoba s invaliditetom, ovisno o ukupnom broju zaposlenih radnika i djelatnosti koju obavljaju, time da se kvota određuje u visini od 3% odnosu na ukupan broj zaposlenih kod poslodavca, neovisno o djelatnosti koju poslodavac obavlja.

U kvotu se ubrajaju isključivo osobe s invaliditetom koje su zaposlene na najmanje 20 sati tjedno i koje su upisane u očevidnik zaposlenih osoba s invaliditetom pri Hrvatskom zavodu za mirovinsko osiguranje sukladno Pravilniku o sadržaju i načinu vođenja očevidnika zaposlenih osoba s invaliditetom.

Poslodavci (obveznici kvotnog zapošljavanja osoba s invaliditetom) koji ne ispune kvotu zapošljavanjem osoba s invaliditetom ili zamjenskom kvotom, dužni su mjesečno, prilikom obračuna plaća, obračunati i uplatiti novčanu naknadu (zbog neispunjenja obveze kvotnog zapošljavanja osoba s invaliditetom) u iznosu 30% minimalne plaće za svaku osobu s invaliditetom koju su bili dužni zaposliti kako bi ispunili propisanu kvotu. Praćenje ispunjenja te obveze je obavezan vršiti Hrvatski zavod za mirovinsko osiguranje dostavljajući podatke Zavodu za vještačenje, profesionalnu rehabilitaciju i zapošljavanje osoba s invaliditetom.

Osnovica za obračun novčane naknade jest umnožak broja osoba s invaliditetom koje je obveznik bio dužan zaposliti i iznosa minimalne plaće za razdoblje na koje se obveza odnosi, a visina naknade obračunava se po stopi od 30%, time da se novčana naknada obračunava i dospijeva na naplatu do zadnjeg dana u mjesecu za prethodni mjesec.

Obveznicima novčane naknade, koji obvezu novčane naknade nisu utvrdili i/ili ispunili na način i u rokovima kako je to propisano navedenim Zakonom i provedbenim propisima donesenim na temelju tog Zakona, obvezu novčane naknade utvrđuje i iznos novčane naknade obračunava Zavod za vještačenje, profesionalnu rehabilitaciju i zapošljavanje osobe s invaliditetom rješenjem.



U ukupan broj zaposlenih na temelju kojeg se utvrđuje kvota za zapošljavanje osoba s invaliditetom ubrajaju se radnici koji su u radnom odnosu kod poslodavca i koje je poslodavac s te osnove prijavio na obvezno mirovinsko osiguranje (šifra osiguranja 01-radni odnos).

Što se tiče ukupnog broja zaposlenih u pravosudnim tijelima u kvotu zapošljavanja osoba s invaliditetom u ukupan broj zaposlenih ubrajaju se službenici i namještenici, kao i pravosudni dužnosnici (suci) koji su prijavljeni na obvezno mirovinsko osiguranje pod šifrom osiguranja 01-radni odnos, a pravosudni dužnosnici koji su prijavljeni na obvezno mirovinsko osiguranje po osnovu osiguranja pod šifrom 02-osoba izabrana ili imenovana na dužnost u tijelima javne vlasti, jedinicama lokalne i područne samouprave se ne ubrajaju u ukupan broj zaposlenika na temelju kojeg se utvrđuje kvota zapošljavanja osoba s invaliditetom.

Tablica 8. Broj zaposlenih osoba sa invaliditetom

PRAVOSUDNA TIJELA	UKUPNI BROJ ZAPOSLENIH	BROJ INVALIDA	POSTOTAK INVALIDA	NOVČANA NAKNADA
Vrhovni sud Republike Hrvatske	116	7	6,03%	0,00 Eur
Visoki prekršajni sud RH	41	3	7,31%	0,00 Eur
Visoki trgovački sud RH	50	1	2,00%	1.104,43 Eur
TS u Bjelovaru	25	0	0,00%	1.664,43 Eur
TS u Dubrovniku	14	0	0,00%	0,00 Eur
TS u Osijeku	61	1	1,64%	2.208,86 Eur
TS u Pazinu	25	0	0,00%	700,00 Eur
TS u Rijeci	50	2	4,00%	0,00 Eur
TS u Splitu	62	2	3,20%	0,00 Eur
TS u Varaždinu	34	3	6,00%	0,00 Eur
TS u Zadru	38	1	3,00%	0,00 Eur
TS u Zagrebu	235	5	2,00%	3.733,28 Eur
Visoki upravni sud RH	64	5	7,80%	0,00 Eur
US u Osijeku	15	1	6,67%	0,00 Eur
US u Rijeci	22	0	0,00%	1.680,00 Eur
US u Splitu	23	1	4,35%	0,00 Eur
US u Zagrebu	31	1	3,22%	0,00 Eur
ŽS u Bjelovaru	38	1	2,63%	1.384,30 Eur
OS u Bjelovaru	171	6	3,51%	7.963,37 Eur
OS u Virovitici	82	2	2,44%	840,00 Eur
ŽS u Dubrovniku	15	0	0,00%	0,00 Eur
OS u Dubrovniku	113	3	2,65%	959,66 Eur
OS u Metkoviću	54	5	9,26%	0,00 Eur
ŽS u Karlovcu	29	7	24,00%	0,00 Eur
OS u Karlovcu	118	4	3,39%	0,00 Eur
OS u Gospiću	59	2	4,00%	107,84 Eur
ŽS u Osijeku	67	2	3,00%	0,00 Eur
OS u Osijeku	217	4	1,84%	4.242,21 Eur

OS u Đakovu	63	0	0,00%	3.360,00 Eur
ŽS u Puli - Pula	40	0	0,00%	1.788,86 Eur
OS u Puli - Pula	141	4	2,87%	0,00 Eur
OS u Pazinu	134	2	1,49%	3.360,00 Eur
ŽS u Rijeci	50	1	2,00%	0,00 Eur
OS u Rijeci	243	9	3,00%	2.380,00 Eur
OS u Crikvenici	89	0	0,00%	4.061,00 Eur
ŽS u Sisku	39	1	2,56%	0,00 Eur
OS u Sisku	113	3	3,00%	1.812,41 Eur
OS u Kutini	46	5	10,87%	0,00 Eur
ŽS u Slavonskom Brodu	38	8	21,00%	0,00 Eur
OS u Slavonskom Brodu	112	15	13,39%	4.993,88 Eur
OS Požega	54	0	0,00%	3.328,86 Eur
ŽS u Splitu	85	4	3,40%	0,00 Eur
OS u Splitu	406	18	4,43%	0,00 Eur
OS u Splitu,PREKRSAJNI	99	0	0,00%	4.493,27 Eur
OS u Makarskoj	67	4	6,00%	0,00 Eur
ŽS u Šibeniku	32	2	6,25%	1.787,47 Eur
OS u Šibeniku	137	4	2,91%	0,00 Eur
ŽS u Varaždinu	61	0	0,00%	3.328,86 Eur
OS u Varaždinu	129	7	3,87%	0,00 Eur
OS u Koprivnici	93	8	8,60%	0,00 Eur
OS u Čakovcu	84	3	3,00%	560,00 Eur
ŽS u Velikoj Gorici	39	2	5,00%	0,00 Eur
OS u Velikoj Gorici	97	2	2,06%	1.540,00 Eur
OS u Novom Zagrebu	201	6	2,98%	560,00 Eur
ŽS u Vukovaru	49	2	4,08%	0,00 Eur
OS u Vukovaru	73	3	4,11%	0,00 Eur
OS u Vinkovcima	108	5	4,63%	3.360,00 Eur
ŽS u Zadru	38	0	0,00%	1.664,43 Eur
OS u Zadru	228	4	1,75%	4.697,71 Eur
ŽS u Zagrebu	169	8	4,73%	0,00 Eur
OGS u Zagrebu	543	27	4,58%	0,00 Eur
OKS u Zagrebu	95	0	0,00%	4.573,28 Eur
OPS u Zagrebu	130	6	5,00%	0,00 Eur
ORS u Zagrebu	45	1	2,22%	544,42 Eur
OS u Sesvetama	131	3	2,29%	1.457,00 Eur
OS u Zlataru	124	5	4,00%	0,00 Eur
Visoki kazneni sud	26	0	0,00%	1.680,00 Eur
			<b>Ukupno uplaćeno:</b>	<b>81.919,83 EUR</b>

U sudovima u 2023. u 53 suda bili zaposleni invalidi, dok u 14 sudova nije bilo zaposlenih invalida, s time da je u Županijskom sudu u Karlovcu utvrđen najveći

postotak zaposlenih invalida – 24% (zaposleno je 7 invalida od ukupno 29 zaposlenika tog suda) te u Županijskom sudu u Slavonskom Brodu 21,00% (zaposleno je 8 invalida od ukupno 38 zaposlenika toga suda).

Na ime novčane naknade zbog neispunjenja obveze kvotnog zapošljavanja osoba s invaliditetom pravosudna tijela su u 2023. platili ukupno iznos 81.919,83 Eur. Najveći iznos te naknade platio je Općinski sud u Bjelovaru i to 7.963,37 Eur.

## **Poslovi sudske uprave**

U poslove sudske uprave sukladno čl. 29. Zakona o sudova ulaze slijedeći poslovi:

1. osiguranje uvjeta za pravilan rad i poslovanje suda,
2. skrb o urednom i pravodobnom obavljanju poslova u sudu,
3. poslove pozivanja i raspoređivanja sudaca porotnika,
4. poslove osiguranja podrške svjedocima i žrtvama u sudskim postupcima,
5. postupanje po zahtjevu za zaštitu prava na suđenje u razumnom roku,
6. poslove ovjere isprava namijenjenih uporabi u inozemstvu,
7. poslove u svezi s međunarodnom pravnom pomoći i pravosudnom suradnjom,
8. poslove u svezi s predstavkama stranaka na rad suda,
9. poslove vezane uz funkcioniranje informatičkog sustava,
10. poslove financijsko-materijalnog poslovanja suda,
11. poslove praćenja naplate sudskih pristojbi,
12. stručne poslove u svezi s ostvarivanjem prava i dužnosti sudaca, službenika i namještenika u sudu,
13. skrb o stručnom usavršavanju sudaca, sudskih savjetnika, sudačkih vježbenika i drugih službenika i namještenika u sudu,
14. poslove upravljanja sudskom zgradom i nekretninama koje su dodijeljene sudu na korištenje,
15. poslove vođenja statistike i analize upravljačkih izvješća o radu sudaca i suda,
16. provođenje nadzora nad obradom osobnih podataka u sudskim postupcima,
17. davanje obavijesti o radu suda i druge poslove propisane zakonom i Sudskim poslovníkom.

Prema dostavljenim podacima sudova u sudskoj upravi je u 2023. bilo ukupno zaprimljeno 60.011 predmeta sudske uprave, od čega je riješeno ukupno 58.202 predmeta, time da je na dan 31. prosinca 2023. ostalo ukupno 7.980 neriješenih predmeta sudske uprave.

Prema dostavljenim podacima sudova ukupno je prekoračeno 87 rokova za okončanje postupaka određenih u predmetima za suđenje u razumnom roku. Ukupno je u predmetima suđenja u razumnom roku određena isplata naknade u iznosu 14.833,88 Eur.

Ukupno je (prema dostavljenim podacima sudova) na sudovima primljeno 5.591 predstavki i pritužbi stranaka, dok je ukupno riješeno 5.766 predstavki i pritužbi stranaka.

Tablica 9. Predmeti sudske uprave

Sudovi:	Spisi sudske uprave			Suđenje u razumnom roku		Predstavke i pritužbe		Pristup informacijama		nadzor nad sudovima
	Primljeno 2023.	Riješeno 2023.	Ukupno neriješeno na dan 31.12.2023.	Prekoračen rok	Naknada (Eur)	Primljeno	Riješeno	Primljeno	Riješeno	
Vrhovni sud Republike Hrvatske	1298	1525	362	0	0	612	786	26	26	Građanski odjel: ŽS u Dubrovniku, Rijeci, Splitu, Puli, Slavonskom Brodu, Vukovaru i Osijeku. Kazneni odjel: ŽS u Slavonskom Brodu, Šibeniku, Zadru, Karlovcu, Velikoj Gorici, Bjelovaru, Sisku, Varaždinu, Osijeku, Vukovaru i Rijeci.
Visoki prekršajni sud RH	806	786	53	0	0	39	39	5	5	Općinski sud u Zadru (prekršajni predmeti) i Općinski prekršajni sud u Splitu
Visoki trgovački sud RH	999	976	25	0	0	68	68	18	18	TS u Zadru, TS u Splitu, TS u Osijeku TS u Pazinu, TS u Rijeci, TS u Dubrovniku, TS u Bjelovaru, TS u Zagrebu, TS u Varaždinu
TS u Bjelovaru	369	355	14	0	0	3	3	2	2	ne
TS u Dubrovniku	319	274	45	0	0	6	6	8	8	ne
TS u Osijeku	266	263	6	0	0	9	9	4	4	ne
TS u Pazinu	179	179	0	0	0	3	3	17	17	ne
TS u Rijeka	205	203	2	0	0	7	7	11	11	ne
TS u Splitu	553	553	0	0	0	10	10	6	6	ne
TS u Varaždinu	394	391	5	0	0	5	5	2	2	ne
TS u Zadru	541	535	6	0	0	7	7	6	6	ne
TS u Zagrebu	1002	728	274	0	0	77	76	5	5	ne
Visoki upravni sud RH	654	641	13	0	0	51	51	22	22	sva četiri upravna suda
US u Osijeku	191	157	34	0	0	2	2	17	17	ne
US u Rijeci	333	324	9	0	0	12	12	71	71	ne
US u Splitu	515	629	470	0	0	38	41	34	34	ne
US u Zagrebu	322	240	1334	0	0	41	41	89	86	ne

Visoki kazneni sud	417	379	38	2	1.000,00	41	37	5	5	ŽS u Splitu, ŽS u Osijeku i ŽS u Rijeci
ŽS u Bjelovaru	420	422	32	1	0	17	17	5	5	ne
OS u Bjelovaru	716	689	158	0	0	38	36	17	17	ne
OS u Virovitici	5391	5392	2	0	0	5	5	18	18	ne
ŽS u Dubrovniku	711	696	62	15	1.000,00	50	49	6	6	ne
OS u Dubrovniku	1397	1251	146	0	0	54	52	11	11	ne
OS u Metkoviću	675	647	28	0	0	7	7	13	13	ne
ŽS u Karlovcu	539	568	187	6	1.630,00	21	21	11	11	OS u Karlovcu i OS u Gospiću
OS u Karlovcu	615	610	7	0	0	65	60	5	5	ne
OS u Gospiću	750	743	43	0	0	22	22	5	5	ne
ŽS u Osijeku	603	514	89	0	0	63	54	11	11	OS u Osijeku i OS u Đakovu
OS u Osijeku	935	892	43	0	0	41	41	20	20	ne
OS u Đakovu	460	465	68	0	0	10	10	14	14	ne
ŽS u Puli-Pola	723	753	30	2	813,61	43	40	22	22	ne
OS u Puli-Pola	702	692	152	3	0	243	233	81	81	ne
OS u Pazinu	456	482	103	0	0	43	40	17	15	ne
ŽS u Rijeci	373	314	59	5	2.714,88	65	62	10	10	OS u Crikvenici
OS u Rijeci	1638	1497	141	2	0	397	392	20	19	ne
OS u Crikvenici	916	803	113	0	0	107	105	17	15	ne
ŽS u Sisku	881	812	69	0	0	76	67	6	6	OS u Sisku i OS u Kutini
OS u Sisku	919	884	35	0	0	28	28	2	2	ne
OS u Kutini	2738	2762	1	0	0	19	20	10	10	ne
ŽS u Slavonskom Brodu	434	406	28	0	0	20	20	27	27	ne
OS u Požegi	524	485	39	1	0	16	13	25	25	ne
OS u Slavonskom Brodu	684	644	40	1	0	55	55	25	25	ne
ŽS u Splitu	623	582	41	0	0	117	109	25	25	OS Split i OS Makarska
OS u Splitu	2156	1877	279	3	0	303	290	15	1	ne
OS u Makarskoj	571	516	230	0	0	44	36	5	7	ne
OS Prekršajni sud u Splitu	3005	2946	212	0	0	16	14	4	4	ne

ŽS u Šibeniku	533	545	14	5	4.500,00	8	8	7	7	OS Šibenik
OS u Šibeniku	2377	2187	190	0	0	503	438	14	13	ne
ŽS u Varaždinu	231	216	15	0	0	33	33	9	9	ne
OS u Varaždinu	668	657	11	0	0	44	44	12	12	ne
OS u Koprivnici	502	515	65	0	0	37	39	3	3	ne
OS u Čakovcu	603	617	31	0	0	58	64	25	25	ne
ŽS u Velikoj Gorici	815	761	54	0	0	31	30	5	5	OS Novi Zagreb i OS Velika Gorica
OS u Velikoj Gorici	623	608	15	0	0	31	31	1	1	ne
OS u Novom Zagrebu	499	468	31	0	0	61	58	3	3	ne
ŽS u Vukovaru	549	407	264	1	1.327,23	25	19	10	10	OS Vukovar i OS Vinkovci
OS u Vukovaru	297	266	31	0	0	7	7	21	21	ne
OS u Vinkovcima	529	418	111	0	0	29	27	11	11	ne
ŽS u Zadru	575	524	51	0	0	562	560	11	11	OS Zadar
OS u Zadru	1970	1838	602	0	0	321	313	13	13	ne
ŽS u Zagrebu	1200	1047	151	8	0	135	132	102	102	OGS u Zagrebu, OKS u Zagrebu, ORS u Zagrebu, OS u Sesvetama, OS u Zlataru
OGS u Zagrebu	2051	2237	812	32	1.848,16	511	694	262	261	ne
OPS u Zagrebu	4273	4246	42	0	0	17	21	9	9	ne
ORS u Zagrebu	294	704	81	0	0	79	68	3	3	ne
OKS u Zagrebu	332	270	118	0	0	32	31	4	4	ne
OS u Sesvetama	656	664	146	0	0	27	25	4	4	ne
OS u Zlataru	516	525	18	0	0	24	23	22	22	ne
<b>UKUPNO:</b>	<b>60.011</b>	<b>58.202</b>	<b>7.980</b>	<b>87</b>	<b>14.833,88</b>	<b>5.591</b>	<b>5.766</b>	<b>1.346</b>	<b>1.324</b>	<b>56</b>

Tijekom 2023. prema zaprimljenim podacima sudova, viši sudovi proveli ukupno 56 nadzora nad nižim sudovima.

Županijski sudovi su izvršili ukupno 20 nadzora nad 20 općinskih sudova, Visoki trgovački sud RH proveo je nadzore nad svih 9 trgovačkih sudova, Visoki upravni sud RH proveo je nadzore nad sva četiri upravna suda, Visoki kazneni sud RH proveo je 3 nadzora nad 3 županijska suda, Visoki prekršajni sud RH proveo je 2 nadzora nad dva općinska suda. Vrhovni sud Republike Hrvatske obavio je u građanskoj grani sudovanja 7 nadzora nad županijskim sudovima, a u kaznenoj grani sudovanja 11 nadzora nad županijskim sudovima.

Po izvršenim nadzorima viši sudovi su dostavili nižim sudovima izvješća o obavljenim nadzorima ukazujući na uočene nedostatke i način ispravljanja nedostataka.

### 3. Sumarni podaci o kretanju predmeta na sudovima i pokazatelji uspješnosti rada na predmetima

Obradom podataka o radu sudova u 2023. godini utvrđeno je sljedeće:

- priljev predmeta	1.261.827
- ukupno u radu	1.714.677
- riješenih predmeta	1.222.403
- neriješenih predmeta	470.613

Tablica 10. Podaci o kretanju predmeta na sudovima – petogodišnje razdoblje

Podaci o radu sudova	2019.	2020.	2021.	2022.	2023.
Na početku	375.598	481.348	464.770	508.837	452.850
Primljeno	1.289.716	1.178.265	1.335.695	1.292.764	1.261.827
Ukupno u radu	1.696.778	1.659.613	1.800.465	1.801.601	1.714.677
Riješeno	1.215.959	1.196.780	1.294.014	1.339.065	1.222.403
Neriješeno	481.348	464.770	508.837	452.850	470.613

Priljev predmeta u 2023. godini smanjen je u odnosu na prethodnu godinu sa 1.292.764 na 1.261.827 predmeta odnosno za gotovo 2,39%.

Ukupan broj predmeta u radu tijekom 2023. smanjen je sa 1.801.601 na 1.714.677 predmeta, odnosno za 4,8%.

Broj riješenih predmeta također je manji u odnosu na prethodnu godinu za 8,7%, odnosno riješeno je 116.662 predmeta manje nego prethodne godine.

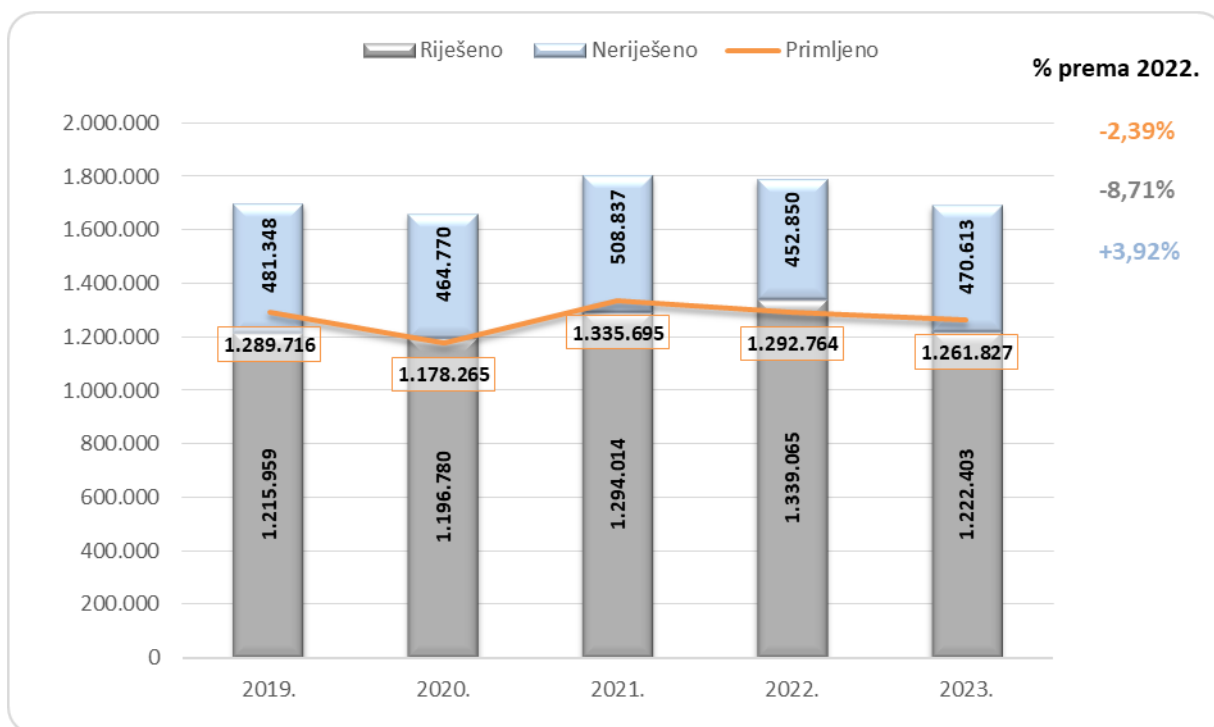
Svi sudovi su tijekom 2023. riješili manje predmeta nego što su zaprimili u rad zbog čega je broj neriješenih predmeta u odnosu na prethodnu godinu povećan s 452.850 na 470.613 (povećanje od 3,9%).

Tablica 11. Indikatori uspješnosti rada sudova – petogodišnje razdoblje

Indikatori uspješnosti	2019.	2020.	2021.	2022.	2023.
Stopa ažurnosti	104,32%	101,57%	96,88%	103,58%	96,88%
Vrijeme trajanja postupka	122	142	144	123	141
Broj sudaca/sudskih savjetnika	2.352	2.325	2.298	2.247	2.237
Primljeno po sudcu/sudskom savjetniku	496	507	581	575	564
Riješeno po sudcu/sudskom savjetniku	517	515	563	596	546
Neriješeno po sudcu/sudskom savjetniku	173	200	221	202	210



Slika 3. Grafički prikaz podataka o radu sudova



Indikatori učinkovitosti su lošiji nego prethodne godine. Stopa rješavanja (CR) je sa 103,58 u 2022. smanjena na 96,88% te je ista kao 2021.

Vrijeme potrebno za rješavanje predmeta (DT) je povećano u odnosu na prethodnu godinu za 17 dana odnosno sa 123 na 141 dan.

Za napomenuti je kako se broj rješavatelja sudskih predmeta (sudaca i sudskih savjetnika) kontinuirano smanjuje, pa je i 2023. godine u svim sudovima 2.237 rješavatelja što u odnosu na prethodnu godinu predstavlja smanjenje za 10 rješavatelja.

Promatrajući petogodišnje razdoblje, broj sudaca i sudskih savjetnika smanjio se u odnosu na 2019. godinu za 115.

Suci i sudski savjetnici riješili su u prosjeku 50 predmeta manje nego prethodne godine, odnosno 546 predmeta, za razliku od 2022. godine kada su riješili u prosjeku 596 predmeta.

## 4. Pregled kretanja predmeta i indikatora uspješnosti po vrstama sudova i vrstama predmeta

### 4.1. Opći pregled kretanja predmeta po vrstama i razinama sudova

Tablica 12. Pregled kretanja predmeta po vrsti sudova

Sudovi	Godina	Kretanje predmeta			
		Na početku	Primljeno	Riješeno	Neriješeno
Općinski sudovi	2019.	257.431	983.177	897.794	375.397
	2020.	375.397	866.134	880.382	362.672
	2021.	362.672	1.035.174	982.274	417.817
	2022.	417.817	1.018.958	1.061.434	365.661
	2023.	365.661	1.002.103	966.958	379.202
Županijski sudovi	2019.	43.124	92.282	97.862	37.550
	2020.	37.550	89.368	95.465	31.462
	2021.	31.462	94.841	94.220	32.085
	2022.	32.085	90.966	89.048	34.010
	2023.	34.010	86.045	85.210	34.849
Visoki prekršajni sud RH	2019.	9.534	13.554	11.743	11.311
	2020.	11.311	13.274	12.451	12.133
	2021.	12.133	14.900	12.784	14.252
	2022.	14.252	14.862	13.480	15.631
	2023.	15.631	12.054	12.992	14.688
Trgovački sudovi	2019.	29.444	165.677	169.968	24.884
	2020.	24.884	177.547	170.797	32.040
	2021.	32.040	155.469	166.101	21.409
	2022.	21.409	135.102	138.988	17.526
	2023.	17.526	128.066	123.222	22.339
Visoki trgovački sud RH	2019.	9.663	7.489	9.515	7.637
	2020.	7.637	5.587	8.766	4.459
	2021.	4.459	6.125	7.252	3.336
	2022.	3.336	5.355	5.866	2.825
	2023.	2.825	4.435	5.087	2.174
Upravni sudovi	2019.	8.421	13.034	14.178	7.278
	2020.	7.278	12.255	13.098	6.434
	2021.	6.434	13.408	13.645	6.194
	2022.	6.194	12.724	13.589	5.325
	2023.	5.325	15.998	12.905	8.408
Visoki upravni sud RH	2019.	2.762	6.331	5.770	3.324
	2020.	3.324	5.835	6.312	2.847
	2021.	2.847	5.455	6.330	2.111

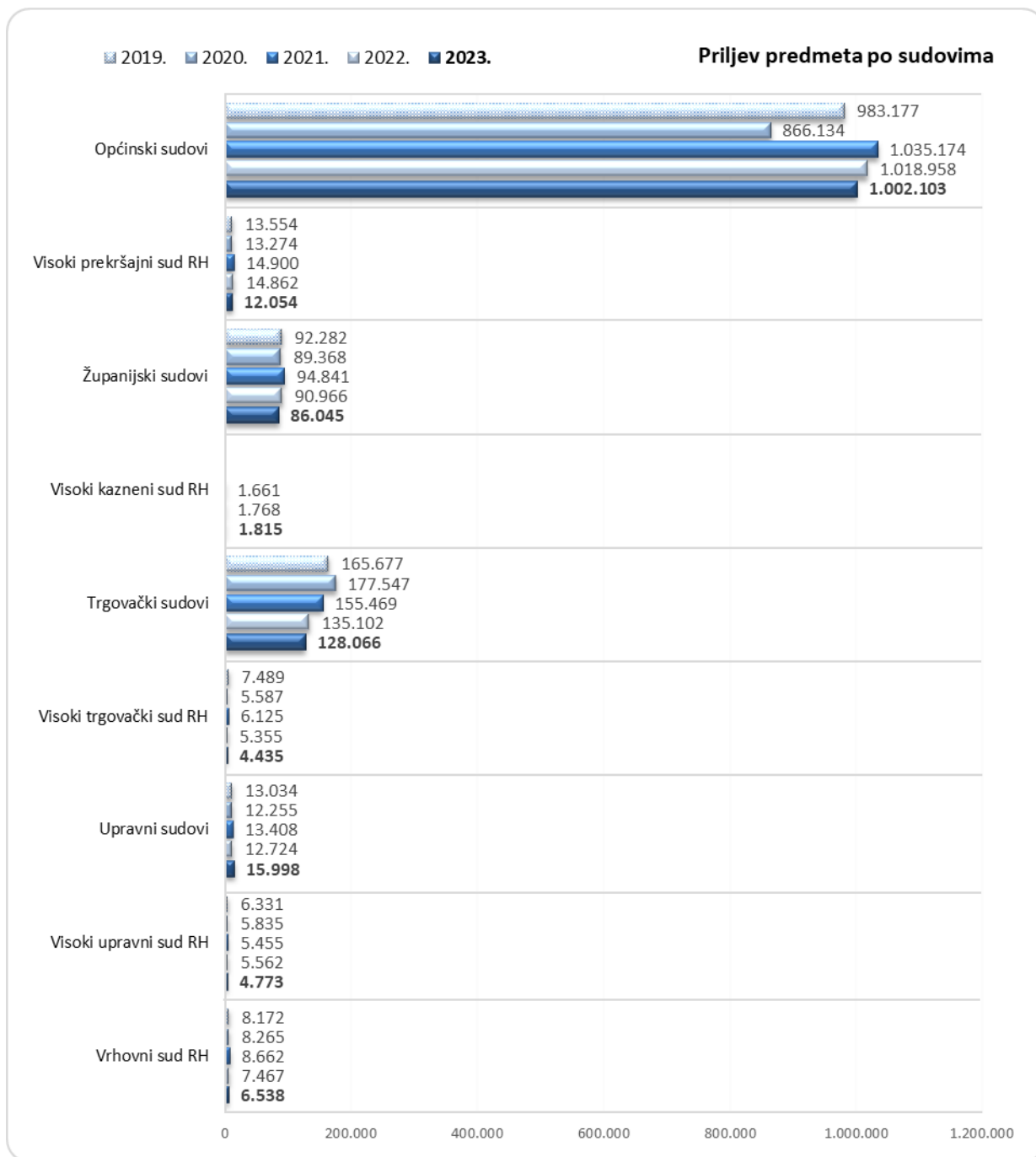
Sudovi	Godina	Kretanje predmeta			
		Na početku	Primljeno	Riješeno	Neriješeno
	2022.	2.111	5.562	5.034	2.639
	2023.	2.639	4.773	4.664	2.749
Visoki kazneni sud RH	2019.				
	2020.				
	2021.	0	1.661	1.389	272
	2022.	272	1.768	1.554	485
	2023.	485	1.815	1.610	689
Vrhovni sud RH	2019.	14.926	8.172	9.129	13.967
	2020.	13.967	8.265	9.509	12.723
	2021.	12.723	8.662	10.019	11.361
	2022.	11.361	7.467	10.072	8.748
	2023.	8.748	6.538	9.755	5.515

Tablica 13. Pregled pokazatelja uspješnosti rada po vrsti sudova

Sudovi	Godina	CR	DT	Broj sudaca/sudskih savjetnika	Broj primljenih predmeta po sucu/sudskom savjetniku	Broj riješenih predmeta po sucu/sudskom savjetniku	Broj neriješenih predmeta po sucu/sudskom savjetniku
Općinski sudovi	2019.	91,32%	153	1.403	701	640	268
	2020.	101,65%	150	1.392	622	632	261
	2021.	94,89%	155	1.375	753	714	304
	2022.	104,17%	126	1.378	739	770	265
	2023.	96,49%	143	1.360	737	711	279
Županijski sudovi	2019.	106,05%	140	479	193	204	78
	2020.	106,82%	120	474	189	201	66
	2021.	99,35%	124	462	205	204	69
	2022.	97,89%	139	453	201	197	75
	2023.	99,03%	149	460	187	185	76
Visoki prekršajni sud RH	2019.	86,64%	352	37	366	317	306
	2020.	93,80%	356	33	402	377	368
	2021.	85,80%	407	32	466	400	445
	2022.	90,70%	423	29	512	465	539
	2023.	107,78%	413	31	389	419	474
Trgovački sudovi	2019.	102,59%	53	173	958	982	144
	2020.	96,20%	68	170	1.044	1.005	188
	2021.	106,84%	47	168	925	989	127
	2022.	102,88%	46	166	814	837	106
	2023.	96,22%	66	161	795	765	139

Sudovi	Godina	CR	DT	Broj sudaca/sudskih savjetnika	Broj primljenih predmeta po	Broj riješenih predmeta po sucu/sudskom	Broj neriješenih predmeta po
Visoki trgovački sud RH	2019.	127,05%	293	63	119	151	121
	2020.	156,90%	186	63	89	139	71
	2021.	118,40%	168	59	104	123	57
	2022.	109,54%	176	53	101	111	53
	2023.	114,70%	156	54	82	94	40
Upravni sudovi	2019.	108,78%	187	60	217	236	121
	2020.	106,88%	179	59	208	222	109
	2021.	101,77%	166	56	239	244	111
	2022.	106,80%	143	53	240	256	100
	2023.	80,67%	238	54	296	239	156
Visoki upravni sud RH	2019.	91,14%	210	46	138	125	72
	2020.	108,17%	165	45	130	140	63
	2021.	116,04%	122	42	130	151	50
	2022.	90,51%	191	39	143	129	68
	2023.	97,72%	215	40	119	117	69
Visoki kazneni sud RH	2019.						
	2020.						
	2021.	83,62%	71	13	128	107	21
	2022.	87,90%	114	16	111	97	30
	2023.	88,71%	156	17	107	95	41
Vrhovni sud RH	2019.	111,71%	558	64	128	143	218
	2020.	115,05%	488	62	133	153	205
	2021.	115,67%	414	62	140	162	183
	2022.	134,89%	317	60	124	168	146
	2023.	149,20%	206	60	109	163	92

Slika 4. Grafički prikaz priljeva predmeta po sudovima

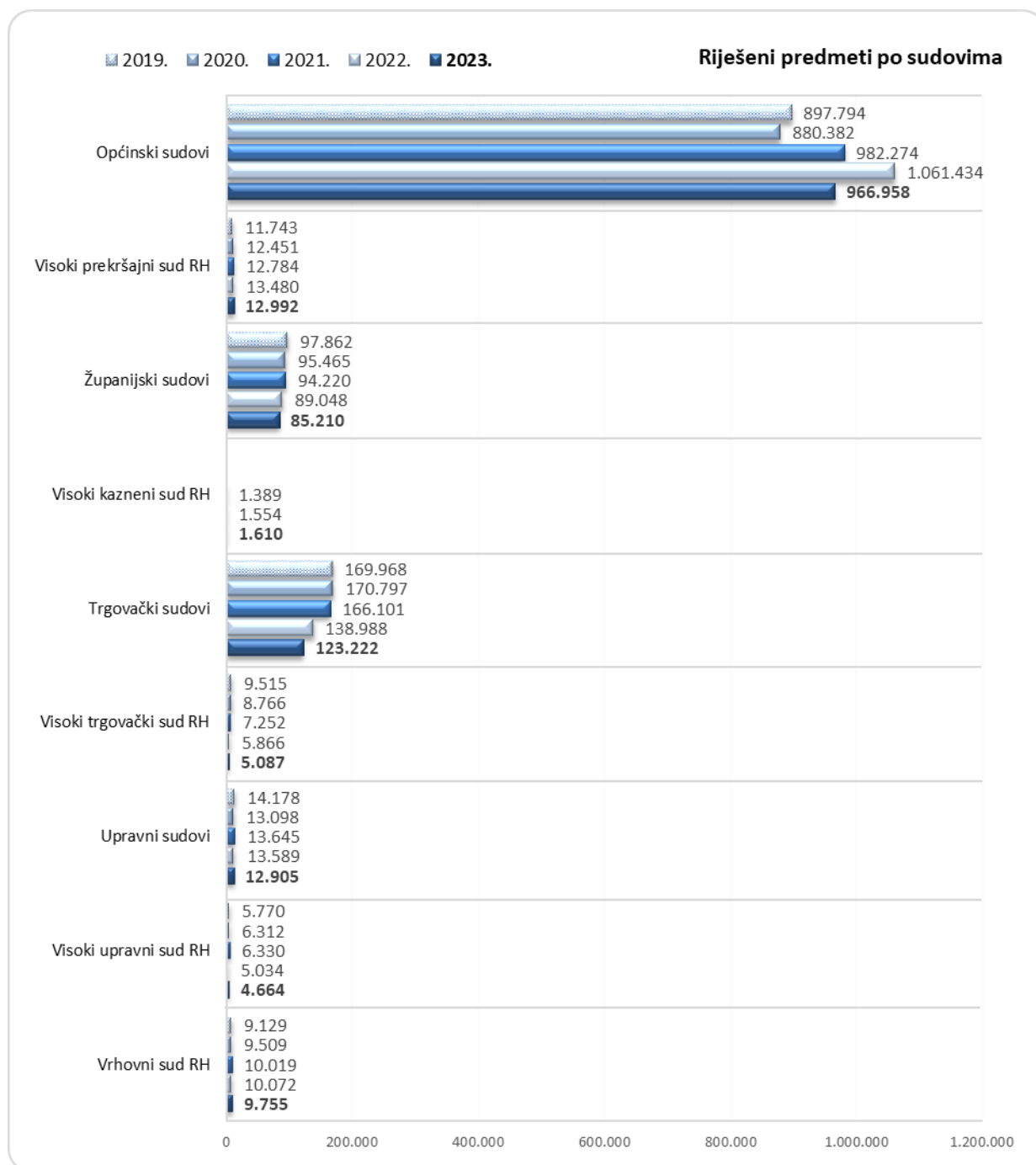


Priljev predmeta na općinskim sudovima smanjen je za 16.855 u odnos na prethodnu godinu, i to s 1.018.958 na 1.002.103 predmeta. u 2023.

Smanjenje priljeva predmeta zabilježeno je i na ostalim vrstama sudova. Županijski sudovi su tijekom 2023. godine zaprimili 86.045 predmeta što je za 4.921 predmet (5,4%) manje nego tijekom 2022. Trgovački zaprimili su 7.036 predmeta manje (5,2%), dok su upravni sudovi zaprimili 3.274 predmeta više nego 2022. (25,7%više).

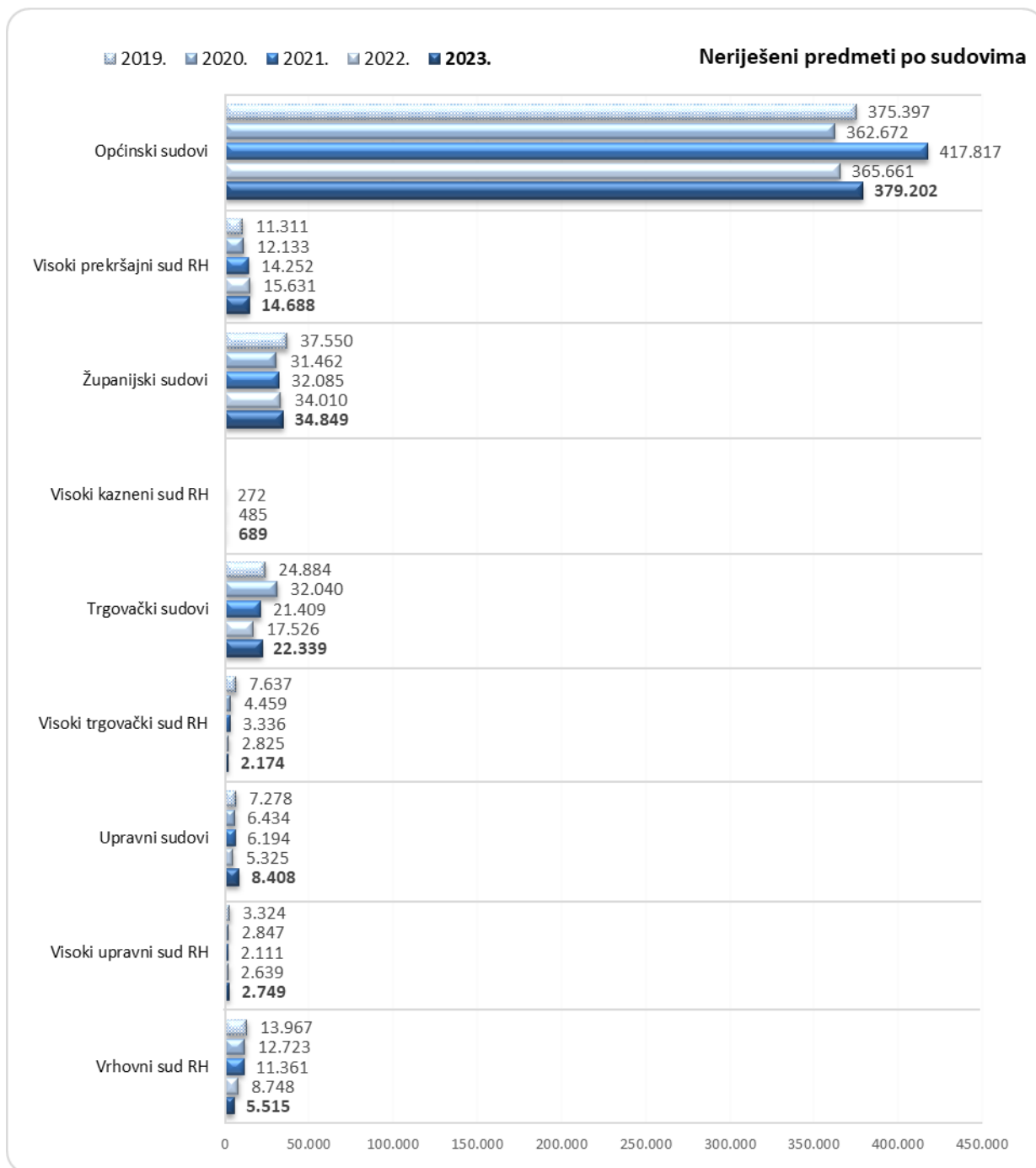
Visoki kazneni sud Republike Hrvatske zabilježio je neznatno veći priljev predmeta u odnosu na prethodnu godinu (2,6%), dok su Visoki prekršajni sud Republike Hrvatske, Visoki trgovački sud Republike Hrvatske i Visoki upravni sud Republike Hrvatske zaprimili manje predmeta nego tijekom prethodne godine. Smanjenje priljeva predmeta zabilježeno je i na Vrhovnom sudu Republike Hrvatske te priljev od 6.538 predmeta predstavlja najmanji priljev od 2019. godine.

Slika 5. Grafički prikaz riješenih predmeta po sudovima



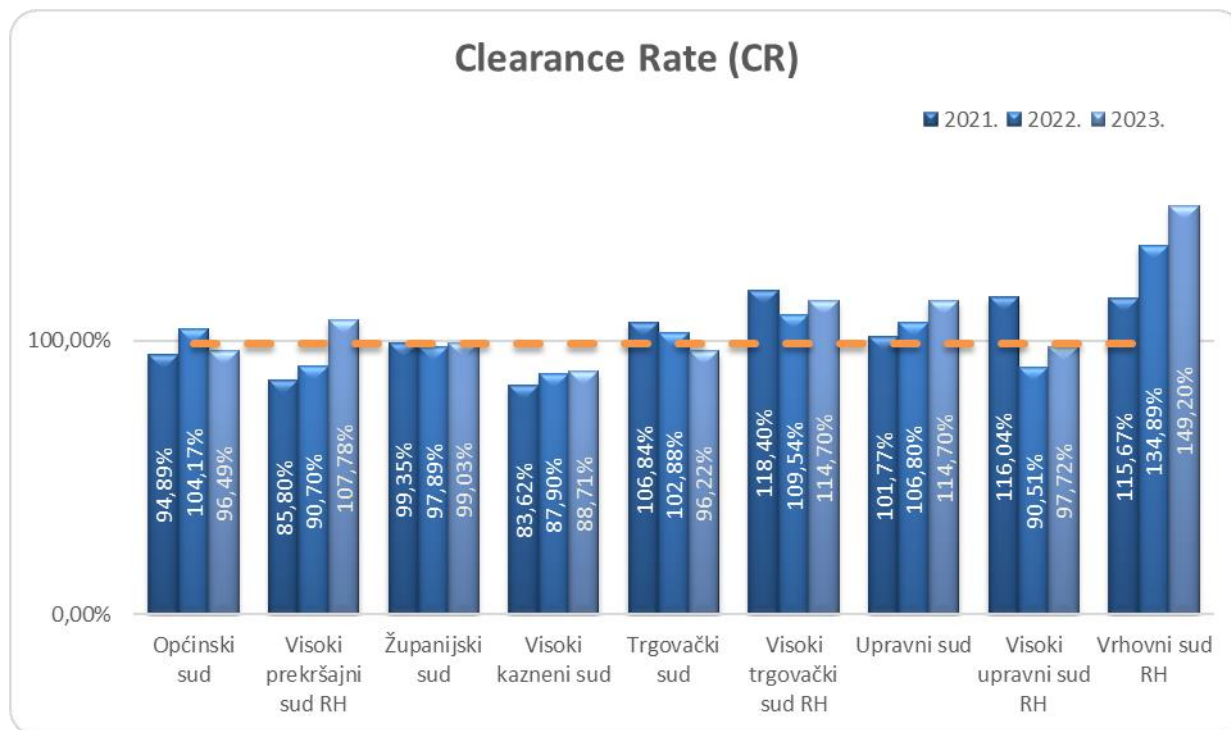
Promatrajući podatke o broju riješenih predmeta u odnosu na 2022. godinu uočava se značajno smanjenje broja riješenih predmeta na općinskim sudovima i to za čak 94.476 ili za 8,9%. Izuzev Visokog kaznenog suda Republike Hrvatske koji je tijekom 2023. riješio 56 predmeta više nego prethodne godine, na svim ostalim vrstama sudova je zabilježeno manje riješenih predmeta nego tijekom 2022.

Slika 6. Grafički prikaz neriješenih predmeta po sudovima



Analiza broja neriješenih predmeta po sudovima pokazuje kako je na kraju 2023. godine u odnosu na prethodnu godinu smanjen broj neriješenih predmeta Visokog prekršajnog suda Republike Hrvatske, Visokog trgovačkog suda Republike Hrvatske i Vrhovnog suda Republike Hrvatske. Povećanje broja neriješenih predmeta bilježe općinski, trgovački, upravni sudovi i županijski sudovi te Visoki kazneni sud Republike Hrvatske i Visoki upravni sud Republike Hrvatske.

Slika 7. Grafički prikaz kretanja indikatora Clearance Rate (CR) po sudovima



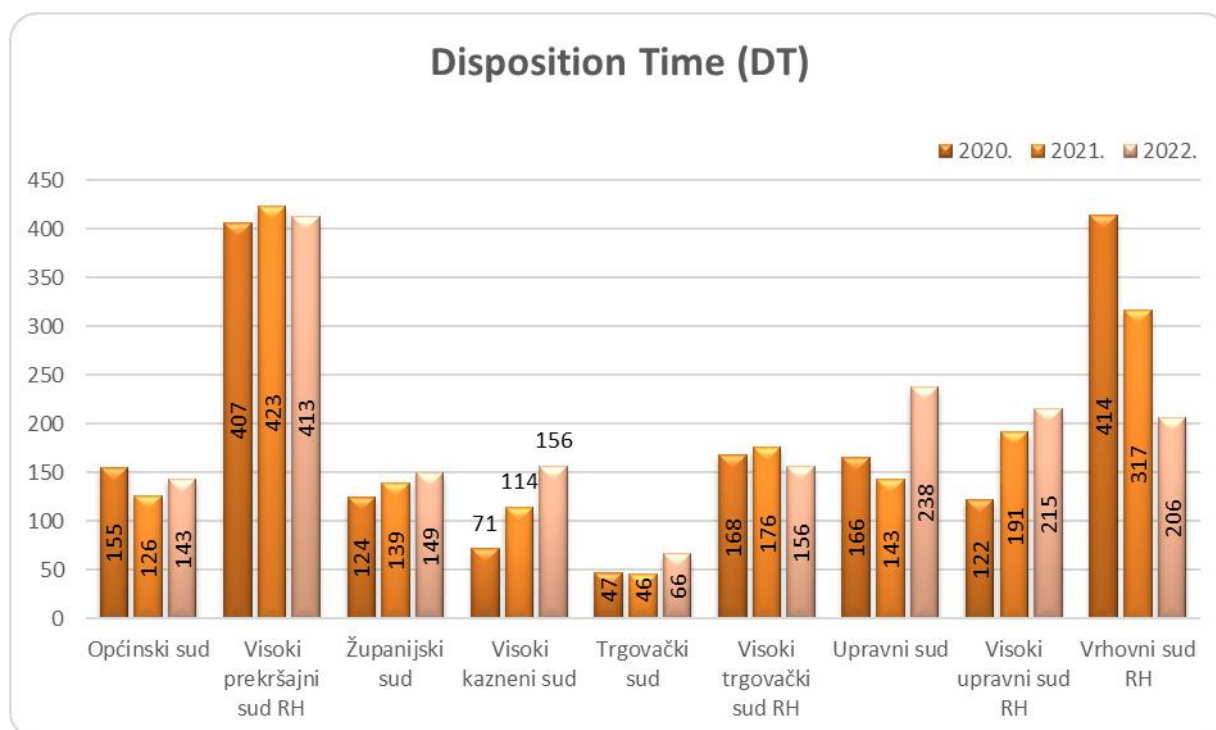
Promatrajući rad sudova kroz stopu rješavanja predmeta (CR) vidljivo je da je ona u zadovoljavajućem omjeru (viša od 100%) upravnih sudova, Visokog trgovačkog suda Republike Hrvatske, Visokog prekršajnog suda Republike Hrvatske i Vrhovnog suda Republike Hrvatske. Svi ovi sudovi su u 2023. godini riješili više predmeta nego što su zaprimili u rad.

Najvišu stopu rješavanja imao je Vrhovni sud Republike Hrvatske (149,20%), Visoki trgovački sud Republike Hrvatske (114,70%) i upravni sudovi (također 114,70%)

Nižu stopu rješavanja predmeta (ispod 100%), koja ukazuje kako sudovi rješavaju manje predmeta nego što su tijekom godine zaprimili u rad imaju županijski sudovi, Visoki prekršajni sud Republike Hrvatske i Visoki kazneni sud Republike Hrvatske. No, treba istaknuti da je i kod ovih sudova stopa ažurnosti visoka i iznosi preko 96%, izuzev Visokog kaznenog suda republike Hrvatske koji ima stopu rješavanja nižu od 90%.



Slika 8. Grafički prikaz kretanja indikatora Disposition Time (DT) po sudovima



Pokazatelj vremena rješavanja predmeta (DT) ukazuje da se procijenjeno vrijeme potrebno za rješavanje predmeta produljilo u odnosu na prethodnu godinu. Izuzetak predstavlja Visoki trgovački sud Republike Hrvatske za koji je ovaj pokazatelj smanjen za 20 dana i Vrhovni sud Republike Hrvatske za koji je smanjen za čak 111 dana te Visoki prekršajni sud za koji je smanjen za 10 dana.

Nepovoljniji pokazatelj zabilježen je kod upravnih sudova i pokazuje da se procijenjeno vrijeme trajanja postupka produljuje za 95 dana u odnosu na prethodnu godinu i Visokog kaznenog suda Republike Hrvatske kod kojega se povećava za 42 dana.

#### 4.2. Pregled kretanja predmeta po godinama i po vrsti predmeta

##### **Predmeti su grupirani po vrstama:**

**Kazneni** – uključuju prvostupanjske kaznene predmete na općinskim sudovima (upisnici prvog stupnja izvanraspravnih vijeća, upisnici optužnog vijeća te upisnici prvog stupnja za kaznene i kaznene maloljetničke predmete), prvostupanjske i drugostupanjske predmete na županijskim sudovima (upisnici prvog stupnja kaznenog i kaznene maloljetničkog suđenja, upisnici drugog stupnja kaznenog i kaznene maloljetničkog suđenja, upisnici izvanraspravnog kaznenog vijeća prvog i drugog stupnja i upisnici optužnog vijeća) te kaznene predmete koje u okviru svoje nadležnosti rješava Visoki kazneni sud Republike Hrvatske i Vrhovni sud Republike Hrvatske. U ovu grupu nisu uračunati predmeti koje rješavaju županijski sudovi, a odnose se na izvršenje kazni i provođenje istražnih radnji.

**Građanski** – uključuju prvostupanjske građanske predmete na općinskim sudovima (upisnici za parnične i izvanparnične predmete, predmete ostavina, predmete lakših izvanparničnih predmeta, predmeta pravne pomoći i ovjera te predmete mirenja), prvostupanjske i drugostupanjske građanske predmete županijskih sudova te građanske predmete koje u okviru svoje nadležnosti rješava Vrhovni sud Republike Hrvatske.

**Upravni** – uključuju prvostupanjske predmete koje rješavaju upravni sudovi te drugostupanjske upravne predmete koje rješava Visoki upravni sud Republike Hrvatske.

Ovršni – uključuju prvostupanjske ovršne predmete koji se vode u ovršnim upisnicima općinskih i trgovačkih sudova.

Trgovački – uključuju prvostupanjske predmete koji se vode na trgovačkim sudovima i Visokom trgovačkom sudu Republike Hrvatske, a odnose se na predmete trgovačkih parničnih sporova, predmete stečaja i predstečajne nagodbe, izvanparnične predmete upisnika R1, predmete iz upisnika lakših izvanparničnih predmeta i predmeta pravne pomoći (R2 i Pom) te predmete mirenja. U ovu grupu nisu uračunati predmeti sudskog registra kojeg vode trgovački sudovi.

Prekršajni – uključuju prekršajne predmete prvog stupnja koje su do 2019. godine rješavali prekršajni sudovi, a od 1.1.2019., sukladno novom Zakonu o područjima i sjedištima sudova („Narodne novine“, broj 67/18 i 21/22) općinski sudovi, zatim prekršajne predmete drugog stupnja za koje su prekršajni sudovi do 2019. bili nadležni po čl. 94. Prekršajnog zakona („Narodne novine“, broj 107/07, 39/13, 157/13, 110/15, 70/17, 118/18 i 114/22) te prekršajne predmete koje u okviru svoje nadležnosti rješava Visoki prekršajni sud Republike Hrvatske.

Zemljišnoknjižni predmeti – predmeti koje rješavaju općinski sudovi u prvom stupnju.

U riješenim predmetima nisu iskazani predmeti koji su riješeni po čl. 11. Zakona o sudovima (ustupanje predmeta drugom stvarno nadležnom sudu).

#### 4.3. Pregled kretanja predmeta po godinama i po vrsti predmeta

Tablica 14. Pregled kretanja predmeta po vrsti predmeta s indikatorima

Sudovi	Godina	Kretanje predmeta				CR	DT
		Na početku	Primljeno	Riješeno	Neriješeno		
Kazneni	2018.	35.123	57.151	55.981	36.259	97,95%	236
	2019.	36.259	58.013	56.067	38.204	96,65%	249
	2021.	38.204	60.531	57.192	41.523	94,48%	265
	2022.	41.523	59.885	59.338	41.966	99,09%	258
	2023.	41.966	60.680	58.015	44.686	95,61%	281
Građanski	2019.	176.767	222.226	202.804	196.766	91,26%	354
	2020.	196.766	202.119	187.776	211.242	92,90%	411
	2021.	211.242	258.653	227.093	243.489	87,80%	391
	2022.	243.489	191.643	232.556	201.047	121,35%	316
	2023.	201.047	186.481	192.616	197.552	103,29%	374
Upravni	2019.	11.183	19.365	19.948	10.602	103,01%	194
	2020.	10.602	18.090	19.410	9.281	107,30%	175
	2021.	9.281	18.863	19.975	8.305	105,90%	152
	2022.	8.305	18.286	18.623	7.964	101,84%	156
	2023.	7.964	20.771	17.569	11.157	84,58%	232
Ovršni	2019.	45.283	42.221	51.452	36.179	121,86%	257
	2020.	36.179	39.744	41.430	34.763	104,24%	306
	2021.	34.763	61.846	52.555	44.136	84,98%	307
	2022.	44.136	92.012	98.025	39.548	106,54%	147
	2023.	39.548	96.764	94.388	41.226	97,54%	159

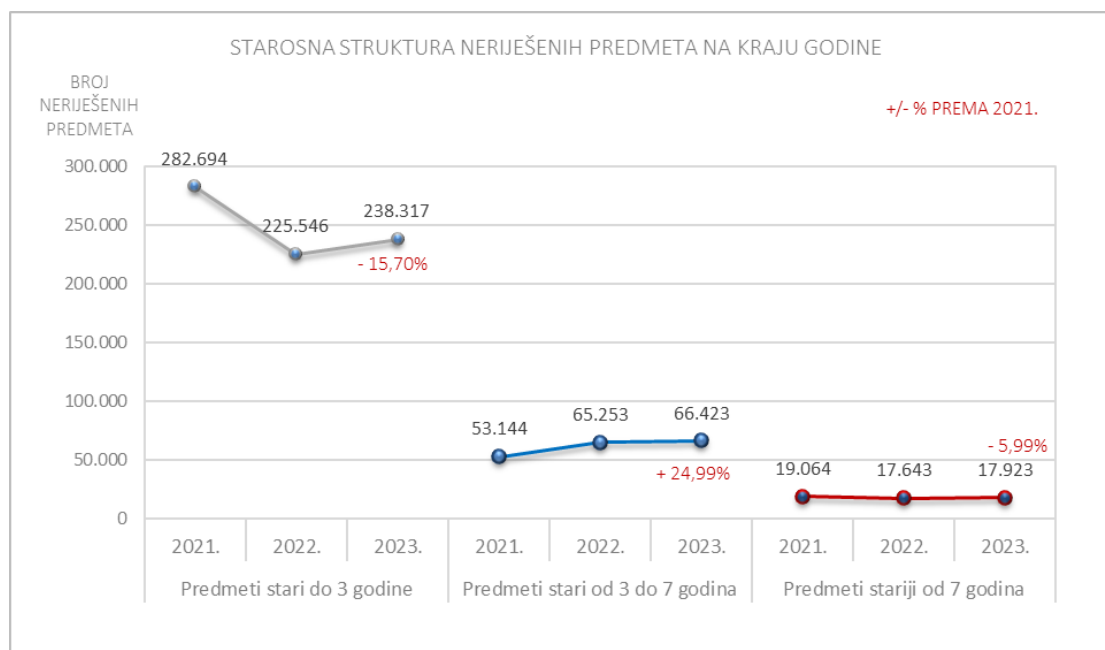
Trgovački	2019.	36.607	31.364	37.634	30.067	119,99%	292
	2020.	30.067	24.202	30.669	24.005	126,72%	286
	2021.	24.005	28.368	30.337	22.044	106,94%	265
	2022.	22.044	22.989	27.490	17.544	119,58%	233
	2023.	17.544	22.524	21.802	18.272	96,79%	306
Prekršajni	2019.	48.982	137.917	130.189	56.288	94,40%	158
	2020.	56.288	139.890	117.676	77.784	84,12%	241
	2021.	77.784	142.809	129.457	92.117	90,65%	260
	2022.	92.117	128.630	132.143	88.799	102,73%	245
	2023.	88.799	125.421	120.772	93.505	96,29%	283
Zemljišnoknjižni	2019.	46.432	519.274	510.264	55.990	98,26%	40
	2020.	55.990	496.119	516.191	37.766	104,05%	27
	2021.	37.766	590.608	589.231	39.660	99,77%	25
	2022.	39.660	616.408	610.459	35.941	99,03%	21
	2023.	35.941	575.462	556.538	31.185	96,71%	20

Na kraju 2023. godine, u odnosu na prethodnu godinu, zabilježeno je smanjenje broja neriješenih građanskih i zemljišnoknjižnih predmeta, dok je broj ostalih vrsta predmeta povećan u odnosu na prethodnu godinu.

Pokazatelji učinkovitosti su nepovoljniji nego u prethodnoj godini. Stopa ažurnosti za gotovo sve vrste predmeta (izuzev građanskih predmeta) je ispod 100%, a očekivano trajanje postupka je duže nego prethodne godine.

#### 4.4. Starosna struktura neriješenih predmeta na općinskim, trgovačkim, županijskim i Visokom trgovačkom sudu Republike Hrvatske

Slika 9. Grafički prikaz starosne strukture neriješenih predmeta na kraju godina



Tablica 15. Starosna struktura neriješenih predmeta na kraju godine

Svi sudovi				
Neriješeni stari predmeti na kraju godine	2021.	2022.	2023.	+/- % 2023. prema 2021.

Predmeti stari do 3 godine	282.694	225.546	238.317	-15,70%
Predmeti stari od 3 do 7 godina	53.144	65.253	66.423	+24,99%
Predmeti stariji od 7 godina	19.064	17.643	17.923	-5,99%
<b>UKUPNO</b>	<b>354.902</b>	<b>308.442</b>	<b>322.663</b>	<b>-9,08%</b>

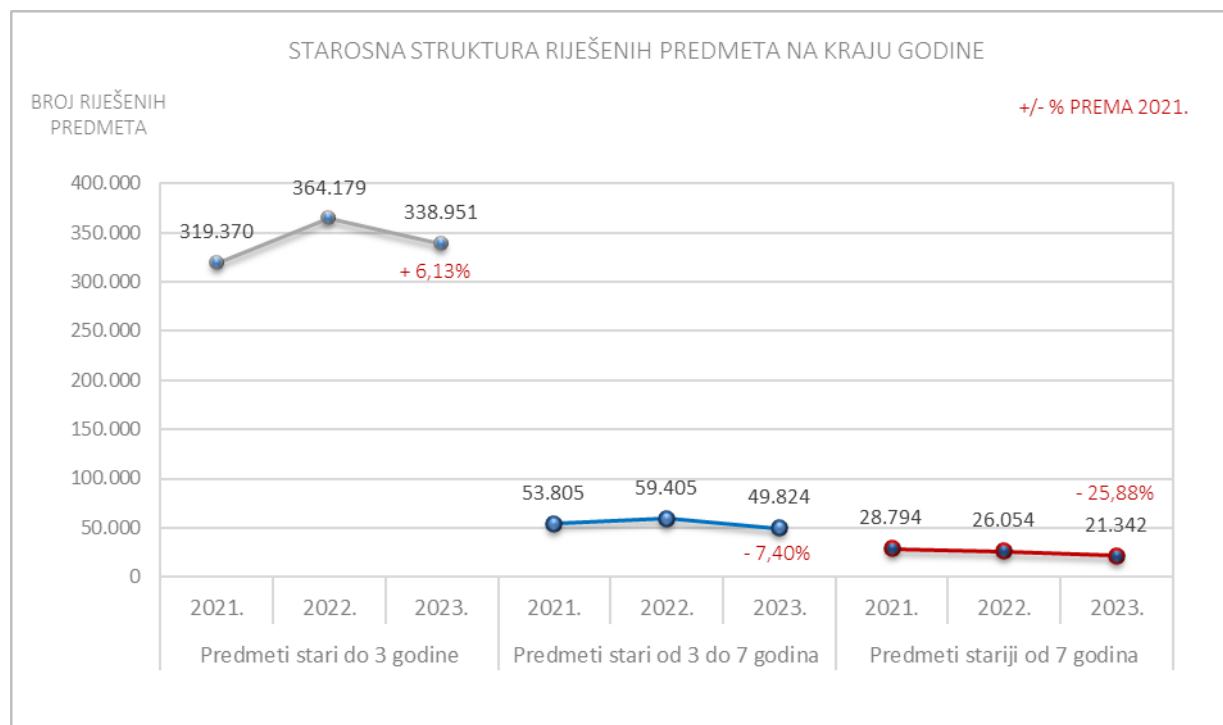
Promatrajući starosnu strukturu neriješenih predmeta na sudovima, uočava se kako najveći udio u ukupnom broju neriješenih predmeta na kraju protekle godine čine predmeti u kojima postupak traje do tri godine od datuma početka postupka.

Broj ovih predmeta nakon značajnog smanjenja na kraju 2022. godine ponovno se povećao na kraju 2023. i to za 5,6%. Promatrajući trogodišnje razdoblje zaključuje se kako je broj ove vrste predmeta u odnosu na 2021. smanjen za 15,7%.

Broj neriješenih predmeta u kojima postupak traje od tri do sedam godina se kontinuirano povećava, a na kraju 2023. je njihov broj porastao za 24,99% u odnosu na 2021.

Broj neriješenih predmeta u kojima postupak traje preko sedam godina se neznatno povećao u odnosu na prethodnu godinu, no u prethodnom trogodišnjem razdoblju njihov broj je smanjen za gotovo 6%.

Slika 10. Grafički prikaz starosne strukture riješenih predmeta



Tablica 16. Starosna struktura riješenih predmeta

Svi sudovi				
Riješeni predmeti u godini	2021.	2022.	2023.	+/- % 2023. prema 2021.

Predmeti stari do 3 godine	319.370	364.179	338.951	+6,13%
Predmeti od 3 do 7 godina	53.805	59.405	49.824	-7,40%
Predmeti stariji od 7 godina	28.794	26.054	21.342	-25,88%
<b>UKUPNO</b>	<b>401.969</b>	<b>449.638</b>	<b>410.117</b>	<b>+2,03%</b>

Promatrajući starosnu strukturu predmeta koje su sudovi riješili u protekle tri godine, vidljivo je kako najveći udio čine predmeti u kojima postupak traje do tri godine od datuma početka postupka.

Broj riješenih predmeta u kojima postupak traje do tri godine, je smanjen u odnosu na prethodnu godinu za oko 7%. Međutim, promatrajući trogodišnje razdoblje broj riješenih predmeta u kojima postupak traje do tri godine je povećan za oko 6%.

Broj riješenih predmeta u kojima postupak traje od tri do sedam godina kao i onih u kojima postupak traje duže od sedam godina smanjen je u odnosu na prethodnu godinu i najmanji je u prethodne tri godine.

## 5. Podaci o kretanju predmeta općinskih sudova<sup>3</sup>

### 5.1. Opći pregled kretanja predmeta

Tablica 17. Opći pregled kretanja predmeta općinskih sudova – bez prekršajnih predmeta

Vrsta suda	Godina	Kretanje predmeta			
		Na početku	Primljeno	Riješeno	Neriješeno
Općinski sudovi	2019.	249.740	858.814	779.348	330.420
	2020.	330.420	739.518	775.157	297.021
	2021.	297.021	907.265	865.601	339.952
	2022.	339.952	905.190	942.771	292.493
	2023.	292.493	888.736	859.178	300.385

Tablica 18. Opći pregled kretanja prekršajnih predmeta na općinskim sudovima od 2019. do 2023. godine

Sudovi	Godina	Kretanje predmeta			
		Na početku	Primljeno	Riješeno	Neriješeno
Prekršajni predmeti na općinskim sudovima	2019.	39.155	124.363	118.446	44.977
	2020.	44.977	126.616	105.225	65.651
	2021.	65.651	127.909	116.673	77.865
	2022.	77.865	113.768	118.663	73.168
	2023.	73.168	113.367	107.780	78.817

Tablica 19. Opći pregled kretanja svih predmeta na općinskim sudovima u 2023. godini

Vrsta suda	Godina	Broj sudaca/sudskih savjetnika	Kretanje predmeta			
			Na početku	Primljeno	Riješeno	Neriješeno
Općinski sudovi	2019.	1.403	288.895	983.177	897.794	375.397
	2020.	1.392	375.397	866.134	880.382	362.672
	2021.	1.375	362.672	1.035.174	982.274	417.817
	2022.	1.378	417.817	1.018.958	1.061.434	365.661
	2023.	1.360	365.661	1.002.103	966.958	379.202

<sup>3</sup> Zakonom o područjima i sjedištima sudova (NN 67/18) koji je stupio na snagu 1.1.2019. provedeno je spajanje općinskih i prekršajnih sudova

Tablica 20. Opći pregled pokazatelja uspješnosti rada općinskih sudova

Vrsta suda	Godina	CR	DT	Broj sudaca/sudskih savjetnika	Broj primljenih predmeta po sucu/sudskom savjetniku	Broj riješenih predmeta po sucu/sudskom savjetniku	Broj neriješenih predmeta po sucu/sudskom savjetniku
Općinski sudovi	2019.	91,32%	153	1.403	701	640	268
	2020.	101,65%	150	1.392	622	632	261
	2021.	94,89%	155	1.375	753	714	304
	2022.	104,17%	126	1.378	739	770	265
	2023.	96,49%	143	1.360	737	711	279

Tijekom 2023. godine svi općinski sudovi zaprimili su ukupno 1.002.103, riješili 966.958 predmeta te je na kraju 2023. godine ostalo 379.202 neriješenih predmeta.

Ključni pokazatelji uspješnosti rada na predmetima ukazuju na nešto lošije rezultate rada u usporedbi s godinama prije.

Udio riješenih u primljenim predmetima (CR) iznosi 96,49 i pokazuje da su sudovi tijekom godine riješili 3,51% manje predmeta nego što su zaprimili u rad, a očekivano trajanje postupka (DT) je povećano sa 126 u 2022. na 143 dana u 2023. Broj riješenih predmeta po sucu/sudskom savjetniku je smanjen sa 770 na 711, dok je broj neriješenih predmeta povećan sa 265 na 279. Uz to treba napomenuti da je broj rješavatelja smanjen za 18.

Radi jednostavnije usporedbe kretanja predmeta općinskih sudova po godinama, u Tablici 16. su iz prikaza izuzeti prekršajni predmeti, koji su zasebno prikazani u Tablici 17.

## 5.2. Pregled kretanja predmeta za 2023. godinu s pokazateljima po vrstama predmeta

Tablica 21. Pregled kretanja predmeta općinskih sudova po vrstama predmeta s indikatorima

Vrsta predmeta	Kretanje predmeta u 2023. godini			Indikatori	
	Primljeno	Riješeno	Neriješeno	CR	DT
<b>Kazneni predmeti</b>					
Predmeti izvanraspravnog vijeća	9.686	9.342	2.812	96,45%	110
Predmeti optužnog vijeća (KOV)	12.435	11.994	3.968	96,45%	121
Kazneni I. stupanj	16.072	15.510	30.440	96,50%	716
<b>Ukupno kazneni:</b>	<b>38.193</b>	<b>36.846</b>	<b>37.220</b>	<b>96,47%</b>	<b>369</b>
<b>Građanski predmeti</b>					
Građanski - parnični predmeti	89.831	92.548	143.452	103,02%	566
Ovršni predmeti	96.293	93.923	40.884	97,54%	159
Izvanparnični (R1 predmeti)	20.222	19.508	14.515	96,47%	272
Ostavinski predmeti	8.065	8.935	7.001	110,79%	286
R2, Pom, Ovjere	22.145	21.926	3.446	99,01%	57
Mirenje	388	384	187	98,97%	178
Stečaj potrošača	38.137	28.570	22.495	74,91%	287
Jednostavni postupak stečaja potrošača	37.982	28.416	22.341	74,81%	287

Redovni postupak	155	154	154	99,35%	365
Zemljišnoknjižni predmeti	575.462	556.538	31.185	96,71%	20
<b>Ukupno građanski:</b>	<b>850.543</b>	<b>822.332</b>	<b>263.165</b>	<b>96,68%</b>	<b>117</b>
<b>Prekršajni predmeti</b>					
Prekršajni predmeti I. stupanj	113.367	107.780	78.817	95,07%	267
<b>Sveukupno:</b>	<b>1.002.103</b>	<b>966.958</b>	<b>379.202</b>	<b>96,49%</b>	<b>143</b>
Sveukupno bez JPSP* i zemljišnoknjižnih predmeta	388.659	382.004	325.676	98,29%	311

Gornja tablica prikazuje kretanje predmeta općinskih sudova po vrstama. Iz analize su isključeni predmeti iz upisnika Kr (u koji se upisuju podnesci kojima se traži izdavanje uvjerenja o nekažnjavanju, zatim razne zamolnice i drugi predmeti koje u pravilu ne rješavaju suci), zatim predmeti iz upisnika koji se odnose na praćenje izvršavanja kaznenih sankcija izrečenih punoljetnim osobama u kaznenom postupku (uvjetne osude, rad za opće dobro, zaštitni nadzor i ostale sankcije osim kazne zatvora), a koji se rješavaju u sklopu sudske uprave. Također su iz prikaza isključeni predmeti iz upisnika OV-H i OV-I (u koje se upisuju podnesci u kojima se traže ovjere isprava namijenjenih za uporabu u inozemstvu).

Najveći udio u ukupnom broju primljenih predmeta u 2023. godini odnosi se na zemljišnoknjižne predmete (57,4%), prekršajne predmete čiji udio je oko 11%, ovršne predmete čiji je udio 9,6% i građanske parnične predmete čiji je udio u ukupnom broju zaprimljenih predmeta općinskih sudova približno 9%. Najmanji udio u ukupnom broju primljenih predmeta odnosi se na redovni postupak stečaja potrošača i predmete mirenja.

Struktura neriješenih predmeta pokazuje da je na općinskim sudovima, na kraju 2023. godine u ukupnom broju neriješenih predmeta najveći udio građanskih parničnih predmeta (38%), slijede prekršajni predmeti sa udjelom od gotovo 21% i ovršni predmeti sa udjelom od 10,8%.

Indikator CR (stopa rješavanja) pokazuje kako su općinski sudovi ukupno riješili manje predmeta nego što su ih zaprimili u rad. Stopa rješavanja iznad 100% zabilježena je kod građanskih parničnih predmeta i kod ostavinskih predmeta, što znači da su samo u slučaju ovih predmeta sudovi osim godišnjeg priljeva rješavali i zaostatke u radu.

Kod svih drugih vrsta predmeta indikator je manji od 100% te ukazuje na činjenicu kako se rješava manje predmeta nego što ih je zaprimljeno pa se zbog toga u tim vrstama povećava broj neriješenih predmeta (kada sud ne uspijeva riješiti priljev, akumulira zaostatke).

Istovremeno, indikator DT (pokazatelj vremena rješavanja predmeta) ukazuje kako je općinskim sudovima najviše dana potrebno za rješavanje kaznenih predmeta I. stupnja (716 dana), što u odnosu na 2022. kada je iznosio 645 dana predstavlja značajno produljivanje vremena potrebnog za rješavanje predmeta.

Osim već spomenutih kaznenih predmeta, na općinskim je sudovima najviše dana potrebno za rješavanje građanskih parničnih predmeta (566 dana) što je u odnosu na 2022. (kada je trebalo 439 dana) dulje za čak 117 dana. Najmanje dana potrebno je za rješavanje zemljišnoknjižnih predmeta (20 dana), i u odnosu na prethodnu godinu manje jedan dan.



### 5.3. Pregled kretanja predmeta općinskih sudova – pojedinačno

Tablica 22. Pregled kretanja predmeta općinskih sudova pojedinačno po sudovima

Sud	Ukupno neriješeno na 31.12.2022.	Ukupno primljeno	Ukupno riješeno	Ukupno neriješeno na 31.12.2023.
Općinski građanski sud u Zagrebu	46.824	59.579	55.940	50.277
Općinski kazneni sud u Zagrebu	4.835	6.289	5.890	5.234
Općinski prekršajni sud u Splitu	12.317	14.906	15.160	12.871
Općinski prekršajni sud u Zagrebu	4.467	18.479	18.802	5.493
Općinski radni sud u Zagrebu	14.525	1.867	8.300	8.093
Općinski sud u Bjelovaru	8.374	15.849	14.976	8.301
Općinski sud u Crikvenici	6.685	5.515	5.962	6.245
Općinski sud u Čakovcu	3.059	8.419	8.052	3.753
Općinski sud u Dubrovniku	8.881	10.082	9.425	9.560
Općinski sud u Đakovu	1.343	5.492	5.398	1.908
Općinski sud u Gospiću	5.316	4.803	4.695	5.423
Općinski sud u Karlovcu	10.937	11.515	10.860	11.225
Općinski sud u Koprivnici	3.348	6.793	6.445	3.991
Općinski sud u Kutini	2.653	4.274	3.573	3.469
Općinski sud u Makarskoj	6.074	7.446	7.172	5.880
Općinski sud u Metkoviću	2.702	3.818	4.339	2.683
Općinski sud u Novom Zagrebu	10.133	17.850	16.381	12.543
Općinski sud u Osijeku	11.417	21.678	20.449	12.185
Općinski sud u Pazinu	6.557	11.709	10.501	8.036
Općinski sud u Požegi	3.180	4.854	4.387	3.647
Općinski sud u Puli - Pola	11.116	13.397	12.285	12.014
Općinski sud u Rijeci	29.389	22.208	20.997	30.703
Općinski sud u Sesvetama	5.799	9.920	8.246	7.022
Općinski sud u Sisku	7.670	10.151	9.616	8.103
Općinski sud u Slavanskom Brodu	7.265	12.805	11.290	8.785
Općinski sud u Splitu	33.576	30.621	30.252	34.183
Općinski sud u Šibeniku	15.011	12.178	11.260	15.176
Općinski sud u Varaždinu	7.464	13.720	11.910	8.662
Općinski sud u Velikoj Gorici	4.171	7.036	6.658	4.503
Općinski sud u Vinkovcima	6.394	9.464	9.989	5.874
Općinski sud u Virovitici	2.245	7.759	7.587	2.533
Općinski sud u Vukovaru	3.715	6.353	6.034	4.050
Općinski sud u Zadru	17.899	22.253	19.444	20.786
Općinski sud u Zlataru	4.379	7.559	8.145	4.806
<b>Ukupno općinski sudovi</b>	<b>329.720</b>	<b>426.641</b>	<b>410.420</b>	<b>348.017</b>
<b>Prosjek</b>	<b>6.621</b>	<b>10.001</b>	<b>9.521</b>	<b>7.529</b>

\* Napomena - predmeti su iskazani bez zemljišnoknjižnih predmeta

Tablica 23. Pregled pokazatelja uspješnosti rada općinskih sudova pojedinačno po sudovima<sup>4</sup>

Sud	Broj sudaca i sudskih savjetnika u sudu	Stvarna prisutnost rješavatelja	Riješeno po sucu/sudskom savjetniku - stvarna prisutnost	Neriješeno po sucu/sudskom savjetniku na 31.12.2023. - stvarna prisutnost	CR	DT
Općinski prekršajni sud u Splitu	33	33	459	390	101,70%	310
Općinski sud u Bjelovaru	38	37	405	224	94,49%	202
Općinski sud u Vinkovcima	26	25	400	235	105,55%	215
Općinski sud u Varaždinu	31	30	397	289	86,81%	265
Općinski prekršajni sud u Zagrebu	54	47,5	396	116	101,75%	107
Općinski sud u Karlovcu	28	28	388	401	94,31%	377
Općinski sud u Slavonskom Brodu	31	30,5	370	288	88,17%	284
Općinski sud u Osijeku	56	56	365	218	94,33%	217
Općinski sud u Metkoviću	12	12	362	224	113,65%	226
Općinski sud u Kutini	10	10	357	347	83,60%	354
Općinski sud u Sisku	27	27	356	300	94,73%	308
Općinski sud u Puli - Pola	35	34,5	356	348	91,70%	357
Općinski sud u Makarskoj	21	21	342	280	96,32%	299
Općinski sud u Koprivnici	20	19	339	210	94,88%	226
Općinski sud u Čakovcu	24	24	336	156	95,64%	170
Općinski sud u Gospiću	14	14	335	387	97,75%	422
Općinski sud u Vukovaru	18	18	335	225	94,98%	245
Općinski građanski sud u Zagrebu	183	174	321	289	93,89%	328
Općinski radni sud u Zagrebu	28	26	319	311	444,56%	356
Općinski sud u Virovitici	24	24	316	106	97,78%	122
Općinski sud u Pazinu	34	34	309	236	89,68%	279
Općinski sud u Novom Zagrebu	59	54	303	232	91,77%	279
Općinski sud u Đakovu	18	18	300	106	98,29%	129
Općinski sud u Zlataru	29	27,5	296	175	107,75%	215
Općinski sud u Sesvetama	30	28	295	251	83,13%	311
Općinski sud u Požegi	15	15	292	243	90,38%	303
Općinski sud u Dubrovniku	37	35	269	273	93,48%	370
Općinski sud u Zadru	73	72,5	268	287	87,38%	390
Općinski sud u Velikoj Gorici	27	26	256	173	94,63%	247
Općinski sud u Šibeniku	47	45	250	337	92,46%	492
Općinski sud u Splitu	132	124	244	276	98,79%	412
Općinski sud u Rijeci	88	88	239	349	94,55%	534
Općinski sud u Crikvenici	26	26	229	240	108,11%	382
Općinski kazneni sud u Zagrebu	32	30,5	193	172	93,66%	324
<b>Ukupno općinski sudovi</b>	<b>1.360</b>	<b>1.314</b>	<b>312</b>	<b>265</b>	<b>96,20%</b>	<b>310</b>
<b>Prosjek</b>	<b>30</b>	<b>28</b>				

\*Napomena - predmeti su iskazani bez zemljišnoknjižnih predmeta

Gornje tablice prikazuju pojedinačne rezultate rada općinskih sudova za 2023. godinu u

<sup>4</sup> Izvor podataka: Kadrovska evidencija Ministarstva pravosuđa i uprave Republike Hrvatske

svim vrstama predmeta, osim zemljišnoknjižnih, koji se zbog specifičnosti postupka, u pojedinačnom radu sudova prate odvojeno u izvješćima koje objavljuje Ministarstvo pravosuđa i uprave Republike Hrvatske, Služba za zemljišnoknjižna prava.

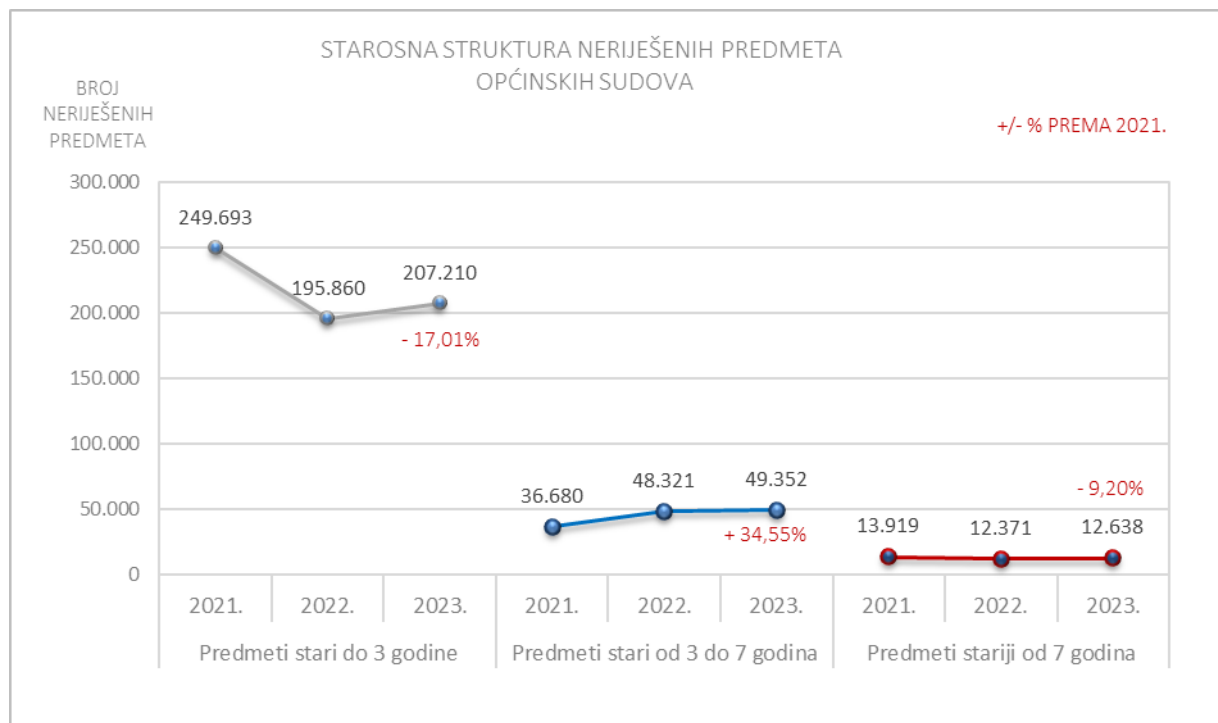
Sudovi su u Tablici 22. rangirani prema prosječnom broju riješenih predmeta po sudu i sudskom savjetniku i to od suda koji je prema ovom indikatoru najuspješniji (Općinski prekršajni sud u Splitu) do suda koji je prema ovom indikatoru na posljednjem mjestu (Općinski kazneni sud u Zagrebu).

Za izračun ovog indikatora uzet je u obzir onaj broj sudaca i sudskih savjetnika koji su na dan 31.12.2023. godine evidentirani kao rješavatelji u pojedinom sudu. Izuzeti su oni koji su u 2023. godini bili odsutni (dugotrajno bolovanje, rodiljni dopust, upućivanje u drugi sud ili Ministarstvo pravosuđa i uprave RH itd.). Prilikom usporedbe sudova prema indikatorima učinkovitosti potrebno je uzeti u obzir suženu nadležnost pojedinih općinskih sudova u rješavanju određenih vrsta predmeta.

Svaki indikator sam za sebe ne daje objektivnu sliku o uspješnosti rada pojedinog suda u promatranom razdoblju već je za objektivnu ocjenu rada nekog suda nužno promatrati sve okolnosti i indikatore zajedno.

#### 5.4. Starosna struktura predmeta općinskih sudova

Slika 11. Grafički prikaz starosne strukture neriješenih predmeta općinskih sudova



Tablica 24. Starosna struktura neriješenih predmeta općinskih sudova

Općinski sudovi				
Neriješeni stari predmeti na kraju godine	2021.	2022.	2023.	+/- % 2023. prema 2021.
Predmeti stari do 3 godine	249.693	195.860	207.210	-17,01%
Predmeti stari od 3 do 7 godina	36.680	48.321	49.352	+34,55%

Predmeti stariji od 7 godina	13.919	12.371	12.638	-9,20%
<b>UKUPNO</b>	<b>300.292</b>	<b>256.552</b>	<b>269.200</b>	<b>-10,35%</b>

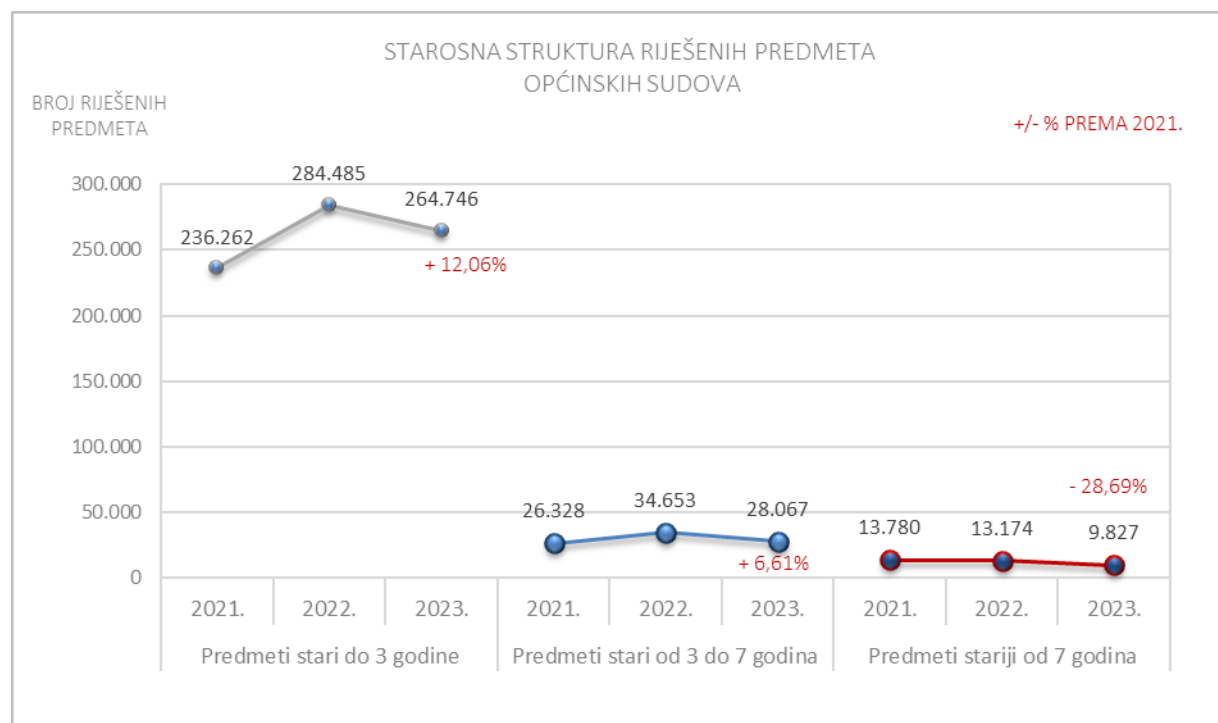
U gornjem prikazu su iz podataka o neriješenim predmetima općinskih sudova i njihovoj starosnoj strukturi izuzeti zemljišnoknjižni i prekršajni predmeti, s obzirom na to da se zemljišnoknjižni predmeti rješavaju u kratkim rokovima, a u prekršajnim predmetima je zastarni rok tri do četiri godine te se također rješavaju u relativno kratkim rokovima.

Promatrajući starosnu strukturu ostalih neriješenih predmeta na općinskim sudovima, najveći udio u ukupnom broju neriješenih predmeta na kraju protekle tri godine čine predmeti u kojima postupak traje do tri godine od datuma početka postupka. U odnosu na 2021. broj ovih predmeta je smanjen za 17%.

Broj predmeta u kojima postupak traje od tri do sedam godina se povećao u odnosu na prethodnu godinu (48.321 na 49.352), a u odnosu na 2021. njihov broj je porastao za 34,55%.

Broj predmeta u kojima postupak traje preko sedam godina se u prethodnoj godini neznatno povećao, dok je u odnosu na 2021. smanjen za 9,2%

Slika 12. Grafički prikaz starosne strukture riješenih predmeta općinskih sudova



Tablica 25. Starosna struktura riješenih predmeta općinskih sudova

Općinski sudovi				
Riješeni predmeti u godini	2021.	2022.	2023.	+/- % 2023. prema 2021.
Predmeti stari do 3 godine	236.262	284.485	264.746	+12,06%
Predmeti od 3 do 7 godina	26.328	34.653	28.067	+6,61%
Predmeti stariji od 7 godina	13.780	13.174	9.827	-28,69%
<b>UKUPNO</b>	<b>276.370</b>	<b>332.312</b>	<b>302.640</b>	<b>+9,51%</b>

Promatrajući starosnu strukturu predmeta koje su općinski sudovi riješili u protekle tri godine, vidljivo je kako najveći udio čine predmeti u kojima postupak traje do tri godine od datuma početka postupka. Za naglasiti je da su općinski sudovi u 2023. godini ukupno riješili manje predmeta nego prethodne godine u svim kategorijama, no uspoređujući rezultate sa 2021. bilježi se povećanje broja riješenih predmeta za 9,51%.

## 6. Podaci o kretanju predmeta Visokog prekršajnog suda Republike Hrvatske

### 6.1. Opći pregled kretanja predmeta

Tablica 26. Opći pregled kretanja predmeta Visokog prekršajnog suda Republike Hrvatske

Vrsta suda	Godina	Broj sudaca/sudskih savjetnika	Kretanje predmeta			
			Na početku	Primljeno	Riješeno	Neriješeno
Visoki prekršajni sud RH	2019.	37	9.534	13.554	11.743	11.311
	2020.	33	11.311	13.274	12.451	12.133
	2021.	32	12.133	14.900	12.784	14.252
	2022.	29	14.252	14.862	13.480	15.631
	2023.	31	15.631	12.054	12.992	14.688

Tablica 27. Opći pregled uspješnosti rada Visokog prekršajnog suda Republike Hrvatske<sup>5</sup>

Vrsta suda	Godina	CR	DT	Broj sudaca/sudskih savjetnika	Stvarna prisutnost rješavatelja	Primljeno po sucu/sudskom savjetniku - stvarna prisutnost	Riješeno po sucu/sudskom savjetniku - stvarna prisutnost	Neriješeno po sucu/sudskom savjetniku - stvarna prisutnost
Visoki prekršajni sud RH	2019.	86,64%	352	37	42	323	280	269
	2020.	93,80%	356	33	40	332	311	303
	2021.	85,80%	407	32	39	382	328	365
	2022.	90,70%	423	29	36	413	374	434
	2023.	107,78%	413	31	38	317	342	387

Tijekom 2023. godine Visoki prekršajni sud Republike Hrvatske zaprimio je u rad ukupno 12.054 predmeta, riješio 12.992 predmeta (947 više nego što je zaprimio u rad) te je na kraju 2023. godine ostalo 14.688 neriješenih predmeta, što predstavlja smanjenje broja neriješenih predmeta za 6% u odnosu na 2022. godinu.

Ključni pokazatelji uspješnosti rada na predmetima prikazani u Tablici 27. ukazuju na najbolje rezultate rada ovog suda od 2019. godine. Stopa rješavanja u 2022. godini povećala se u odnosu na prethodnu godinu za 10%, i iznosi 107,78%, odnosno u petogodišnjem razdoblju je po prvi puta veća od 100% i ukazuje da je sud riješio 7,78% više predmeta od broja zaprimljenog u rad i tako započeo proces smanjivanja zaostataka u radu. Procijenjeno vrijeme potrebno za rješavanje predmeta se skratilo za 10 dana (sa 423 dana u 2022. godini na 413 dana u 2023.).

Prosječan broj primljenih predmeta po sucu/sudskom savjetniku, prosječan broj riješenih predmeta kao i broj neriješenih predmeta po sucu i sudskom savjetniku smanjen je u odnosu na 2022. godinu. Tijekom 2023. je zaustavljen trend smanjivanja broj rješavatelja ovog suda te je njihov broj povećan za dva.

Za izračun ovog pokazatelja uzet je u obzir onaj broj sudaca i sudskih savjetnika koji su na kraju 2019., 2020., 2021., 2022. i 2023. godine evidentirani kao rješavatelji Visokog

<sup>5</sup>Izvor podataka: Kadrovska evidencija Ministarstva pravosuđa i uprave Republike Hrvatske

prekršajnog suda Republike Hrvatske, dok su izuzeti oni koji su u istim godinama bili odsutni (dugotrajno bolovanje, roditeljni dopust, upućivanje u drugi sud ili Ministarstvo pravosuđa i uprave RH itd.).

## 6.2. Način na koji su riješeni prekršajni predmeti po žalbi u 2023. godini

Tablica 28. Način rješavanja prekršajnih predmeta po žalbama u 2023. godini

Na početku	Primljeno	Broj riješenih predmeta i način rješavanja										Neriješeno na kraju	
		Riješeno						Stvarna nadležnost po čl. 94	Obustava zbog zastare	Riješeno (upisnik IU)			
		Žalba odbačena	Potvrđeno	Ukinuto	Preinačeno	Riješeno na drugi način - ne uključujući rješenje o obustavi zbog zastare	Prinvaćeno			Odbijeno	Ostalo		
15.631	12.054	231	4.567	1.607	4.871	1.555	0	47	12	84	18	14.688	

Odlučujući o žalbama protiv odluka prvostupanijskih sudova (Visoki prekršajni sud Republike Hrvatske rješava predmete povodom žalbi na odluke općinskih sudova u prekršajnim predmetima), Visoki prekršajni sud Republike Hrvatske je u najvećem broju predmeta, odnosno u njih 4.871 (37,5%) preinačio odluku prvostupanijskog suda, u 4.567 (35,2%) predmeta potvrdio prvostupanijsku odluku, a ukinuo je 1.607 prvostupanijskih odluka (12,4%). Od ukupnog broja riješenih predmeta njih 47 (0,36%) riješeno je obustavom zbog nastupanja zastare, dok je na drugi način (odbačajem žalbe i ostalim načinima rješavanja) riješen preostali broj predmeta (13,7%).

U gornjoj tablici su zasebno iskazani predmeti upisnika IU (upisnik za izvanredne pravne lijekove).

## 7. Podaci o kretanju predmeta županijskih sudova

### 7.1. Opći pregled kretanja predmeta

Tablica 29. Opći pregled kretanja predmeta županijskih sudova

Vrsta suda	Godina	Broj sudaca/sudskih savjetnika	Kretanje predmeta			
			Na početku	Primljeno	Riješeno	Neriješeno
Županijski sudovi	2019.	479	43.124	92.282	97.862	37.550
	2020.	474	37.550	89.368	95.465	31.462
	2021.	462	31.462	94.841	94.220	32.085
	2022.	453	32.085	90.966	89.048	34.010
	2023.	460	34.010	86.045	85.210	34.849

Tablica 30. Opći pregled pokazatelja uspješnosti rada županijskih sudova

Vrsta suda	Godina	CR	DT	Broj sudaca/sudskih savjetnika	Broj primljenih predmeta po sucu/sudskom savjetniku	Broj riješenih predmeta po sucu/sudskom savjetniku	Broj neriješenih predmeta po sucu/sudskom savjetniku
Županijski sudovi	2019.	106,05%	140	479	193	204	78
	2020.	106,82%	120	474	189	201	66
	2021.	99,35%	124	462	205	204	69
	2022.	97,89%	139	453	201	197	75
	2023.	99,03%	149	460	187	185	76

Tijekom 2023. godine svi županijski sudovi zaprimili su u rad ukupno 86.045, riješili 85.210 predmeta te je na kraju 2023. godine ostalo 34.849 neriješenih predmeta.

Ključni pokazatelji uspješnosti rada na predmetima prikazani u Tablici 30. ukazuju na lošije rezultate rada u odnosu na prethodnu godinu, izuzev stope rješavanja koja je nešto viša nego prethodne godine.

Stopa rješavanja (udio riješenih u predmetima zaprimljenim u rad tijekom godine) u 2022. godini iznosila je 97,89%, što je još uvijek predstavljalo visoku razinu učinkovitosti u rješavanju predmeta. U 2023. je vrijednosti ovog pokazatelja neznatno povećana te je isti iznosio 99,03% i ukazuje da sudovi nisu uspjeli riješiti onoliko predmeta koliko su tijekom godine zaprimili u rad.

Indikator vremena rješavanja ukazuje na činjenicu kako se vrijeme potrebno za rješavanje predmeta županijskih sudova u 2023. godini produljilo u odnosu na prethodnu godinu za 10 dana (sa 139 na 149 dana).

Treba istaknuti kako su županijski sudovi tijekom 2023. godine ukupno zaprimili u rad manji broj predmeta nego prethodne godine. Broj rješavatelja je povećan za sedam što dovodi do smanjenja broja predmeta prosječno primljenih po rješavatelju. Istovremeno je smanjen i broj predmeta prosječno riješenih po rješavatelju što dovodi do povećanja (neznatnog) broja neriješenih predmeta po rješavatelju.



## 7.2. Pregled kretanja predmeta za 2023. godinu s pokazateljima po vrstama predmeta

Tablica 31. Pregled kretanja predmeta županijskih sudova po vrstama predmeta s indikatorima

Vrsta predmeta	Kretanje predmeta u 2023. godini			Indikatori	
	Priljeno	Riješeno	Neriješeno	CR	DT
<b>Kazneni predmeti</b>					
Kazneni I. stupanj	874	897	713	102,63%	290
Kazneni II. stupanj	9.714	8.734	4.574	89,91%	191
Izvanraspravno vijeće	8.807	8.647	845	98,18%	36
Optužno vijeće	862	793	272	92,00%	125
USKOK (I. stupanj)	68	78	218	114,71%	1.020
Ratni zločin	12	29	88	241,67%	1.108
<b>Ukupno kazneni:</b>	<b>20.337</b>	<b>19.178</b>	<b>6.710</b>	<b>94,30%</b>	<b>128</b>
<b>Građanski predmeti</b>					
Građanski predmeti I. stupanj	1.770	1.764	104	99,66%	22
Građanski predmeti II. stupanj	37.857	38.177	23.399	100,85%	224
<b>Ukupno građanski:</b>	<b>39.627</b>	<b>39.941</b>	<b>23.503</b>	<b>100,79%</b>	<b>215</b>
Izvršenje kazne zatvora I. stupanj	7.497	7.789	2.667	103,89%	125
Izvršenje kazne zatvora II. stupanj	894	898	46	100,45%	19
Predmeti istražnih radnji	17.690	17.404	1.923	98,38%	40
<b>Sveukupno:</b>	<b>86.045</b>	<b>85.210</b>	<b>34.849</b>	<b>99,03%</b>	<b>149</b>

Gornja tablica prikazuje kretanje predmeta županijskih sudova po vrstama. Iz analize su isključeni predmeti iz upisnika: Kir 1, Kr-II, Kzp, Gzp, Rev, Kr, Kžr, Ikr, KR2, Kr-Rz (razni kazneni predmeti u koje se upisuju podnesci kojima se traže potvrde, zatim razne zamolnice i sl. te predmeti vezani za pohranu audio snimki tijekom provođenja istražnih radnji). Također su iz analize isključeni predmeti sudaca istrage s posebnom oznakom tajnosti koji se ne unose u informacijski sustav za praćenje sudskih predmeta (Kir-t-Rz, Kir-t-U, Kir-t, Kv-t, Kv-t-U, Kv-t-Rz).

Najveći dio u ukupnom broju primljenih predmeta odnosi se na građanske predmete i to građanske predmete koje županijski sudovi rješavaju po žalbama na odluke općinskih sudova (44%), slijede kazneni predmeti prvog i drugog stupnja (uključujući i predmete izvanraspravnog i optužnog vijeća) te predmeti istražnih radnji.

Struktura neriješenih predmeta pokazuje da je na županijskim sudovima na kraju 2023. godine u ukupnom broju neriješenih predmeta također najveći udio građanskih parničnih predmeta i to onih drugostupajskih (67,4%).

Županijski sudovi u 2023. godini bilježe stopu rješavanja (CR) veću od 100% u građanskim predmetima drugog stupnja te u predmetima ratnog zločina, kaznenim predmetima prvog stupnja, predmetima iz nadležnosti Ureda za suzbijanje korupcije i organiziranog kriminaliteta, predmetima izvršenja kazne zatvora, odnosno rješavali su priljev predmeta i neriješene predmete iz prethodnog razdoblja, koji trend je potrebno nastaviti i u buduću.

Nasuprot tome, stopa rješavanja manja od 100% zabilježena je u kaznenim drugostupajskim predmetima, građanskim predmetima prvog stupnja, predmetima optužnog vijeća te predmetima istražnih radnji. To znači da županijski sudovi u ovim

vrstama predmeta nisu uspjeli riješiti broj predmeta koji su zaprimljeni u tekućoj godini i da se zaostaci u radu u ovim vrstama predmeta povećavaju.

Istovremeno, indikator DT (pokazatelj vremena rješavanja predmeta) ukazuje kako je županijskim sudovima najviše dana potrebno za rješavanje kaznenih predmeta u prvom stupnju, a posebno predmeta ratnih zločina i predmeta iz nadležnosti USKOK-a. Najmanje dana potrebno je za rješavanje građanskih predmeta za koje su županijski sudovi nadležni u prvom stupnju te predmeta izvršenja kazni zatvora u drugom stupnju.

Za dvije osnovne vrste predmeta čije je rješavanje u nadležnosti županijski sudovi – građanske i kaznene, bilježi se produljivanje u odnosu na prethodnu godinu vremena potrebnog za rješavanje, građanskih predmeta sa 190 na 215 dana, a kod kaznenih predmeta (svih kaznenih) 110 na 128 dana.

Ako se u razmatranje uzmu samo kazneni predmeti prvog stupnja, utvrđuje se kako se prosječno vrijeme potrebno za njihovo rješavanje i dalje skraćuje te je u odnosu na 2022. kraće za 13 dana, odnosno sa 303 na 290 dana.

Istovremeno, vrijeme potrebno za rješavanje kaznenih predmeta o kojima županijski sudovi odlučuju povodom žalbi na odluke općinskih sudova se i dalje produljuje te je sa 154 dana u 2022. produljeno na 190 dana u 2023. Visok indikator DT uočava se u predmetima ratnih zločina (1.108 dana) te predmetima iz nadležnosti USKOK-a kod kojih je sa 736 dana produljeno na 1.020 dana).

Predmeti izvanraspravnog i optužnog vijeća su predmeti vezani na osnovni kazneni predmet, a u njima se odlučuje o potvrđivanju optužnice te drugim stvarima iz nadležnosti optužnih vijeća županijskih sudova. U predmetima izvanraspravnog vijeća odlučuje se o mjerama opreza, prigovorima, produljenju, određivanju i ukidanju pritvora, predmetima europskog uhidbenog naloga, žalbama na istragu, pritvor, troškove te drugim stvarima iz nadležnosti izvanraspravnih vijeća županijskih sudova.

### 7.3. Način na koji su riješeni građanski i kazneni predmeti II. stupnja u 2023. godini

Tablica 32. Način rješavanja građanskih predmeta po žalbama u 2023. godini

Vrsta predmeta	Na početku	Primljeno	Broj riješenih predmeta i način rješavanja					Neriješeno na kraju
			Potvrđeno	Preinačeno	Riješeno na drugi način i odbijajuće	Ukinuto	Remisorno	
Građanski predmeti II. stupanj	23.724	37.857	22.784	5.650	1.550	7.572	621	23.399

Tablica 33. Način rješavanja kaznenih predmeta po žalbama u 2023. godini

Vrsta predmeta	Na početku	Primljeno	Broj riješenih predmeta i način rješavanja					Neriješeno na kraju
			Potvrđeno	Preinačeno	Riješeno na drugi način i odbijajuće	Zastara	Ukinuto	
Kazneni predmeti II. stupanj	3.594	9.714	6.444	808	373	0	1.109	4.574

Promatrajući načine na koji su županijski sudovi rješavali predmete zaprimljene povodom žalbi na odluke općinskih sudova, vidljivo je kako su županijski sudovi i u građanskoj i kaznenoj grani sudovanja u najvećem broju predmeta potvrdili prvostupanjsku odluku, što ukazuje na kvalitetu rada općinskih sudova.

Način rješavanja građanskih predmeta po žalbama protiv odluka općinskih sudova je prikazan u tablici 32. Potvrđeno je 59,7% prvostupanjskih odluka, ukinuto 19,8%, preinačeno 14,8% dok je na ostale načine riješeno 5,7% predmeta.

Način rješavanja kaznenih predmeta po žalbama protiv odluka općinskih sudova je prikazan u tablici 33. Potvrđeno je 73,8% prvostupanjskih odluka, ukinuto 12,6%, preinačeno 9,2% dok je preostali broj predmeta (4,4%) riješen na drugi način.

#### 7.4. Pregled kretanja predmeta županijskih sudova – pojedinačno

Tablica 34. Pregled kretanja predmeta županijskih sudova pojedinačno po sudovima

Sud	Ukupno neriješeno na 31.12.2022.	Ukupno primljeno	Ukupno riješeno	Ukupno neriješeno na 31.12.2023.
Županijski sud u Bjelovaru	1.089	3.231	3.289	1.031
Županijski sud u Dubrovniku	1.837	3.094	2.800	2.131
Županijski sud u Karlovcu	935	4.317	3.923	1.328
Županijski sud u Osijeku	3.279	5.605	6.281	2.600
Županijski sud u Puli - Pola	814	5.524	5.144	1.195
Županijski sud u Rijeci	5.255	5.482	6.504	4.233
Županijski sud u Sisku	1.998	4.317	4.228	2.087
Županijski sud u Slavonskom Brodu	1.037	3.293	3.151	1.179
Županijski sud u Splitu	2.916	9.998	9.003	3.915
Županijski sud u Šibeniku	1.414	2.607	2.579	1.442
Županijski sud u Varaždinu	1.696	6.854	6.726	1.825
Županijski sud u Velikoj Gorici	1.624	5.235	5.264	1.596
Županijski sud u Vukovaru	1.469	3.036	3.344	1.161
Županijski sud u Zadru	1.178	3.839	3.777	1.241
Županijski sud u Zagrebu	7.469	19.613	19.197	7.885
<b>Ukupno županijski sudovi</b>	<b>34.010</b>	<b>86.045</b>	<b>85.210</b>	<b>34.849</b>
<b>Prosjek</b>	<b>1.624</b>	<b>4.317</b>	<b>4.228</b>	<b>1.596</b>

Tablica 35. Pregled pokazatelja uspješnosti rada županijskih sudova pojedinačno po sudovima<sup>6</sup>

Sud	Broj sudaca i sudskih savjetnika u sudu	Stvarna prisutnost rješavatelja	Riješeno po sucu/sudskom savjetniku - stvarna prisutnost	Neriješeno po sucu/sudskom savjetniku na 31.12.2023. - stvarna prisutnost	CR	DT
Županijski sud u Karlovcu	16	16	245	83	90,87%	124
Županijski sud u Vukovaru	14	14	239	83	110,14%	127
Županijski sud u Sisku	18	18	235	116	97,94%	180
Županijski sud u Slavanskom Brodu	15	15	210	79	95,69%	137
Županijski sud u Velikoj Gorici	27	25,5	206	63	100,55%	111
Županijski sud u Zadru	19	19	199	65	98,38%	120
Županijski sud u Puli - Pola	26	26	198	46	93,12%	85
Županijski sud u Varaždinu	34	34	198	54	98,13%	99
Županijski sud u Dubrovniku	15	14,5	193	147	90,50%	278
Županijski sud u Zagrebu	103	102	188	77	97,88%	150
Županijski sud u Šibeniku	14	14	184	103	98,93%	204
Županijski sud u Rijeci	38	37	176	114	118,64%	238
Županijski sud u Bjelovaru	21	20	164	52	101,80%	114
Županijski sud u Splitu	58	56	161	70	90,05%	159
Županijski sud u Osijeku	42	40	157	65	112,06%	151
<b>Ukupno županijski sudovi</b>	<b>460</b>	<b>451</b>	<b>189</b>	<b>77</b>	<b>99,03%</b>	<b>149</b>
<b>Prosjeck</b>	<b>21</b>	<b>20</b>				

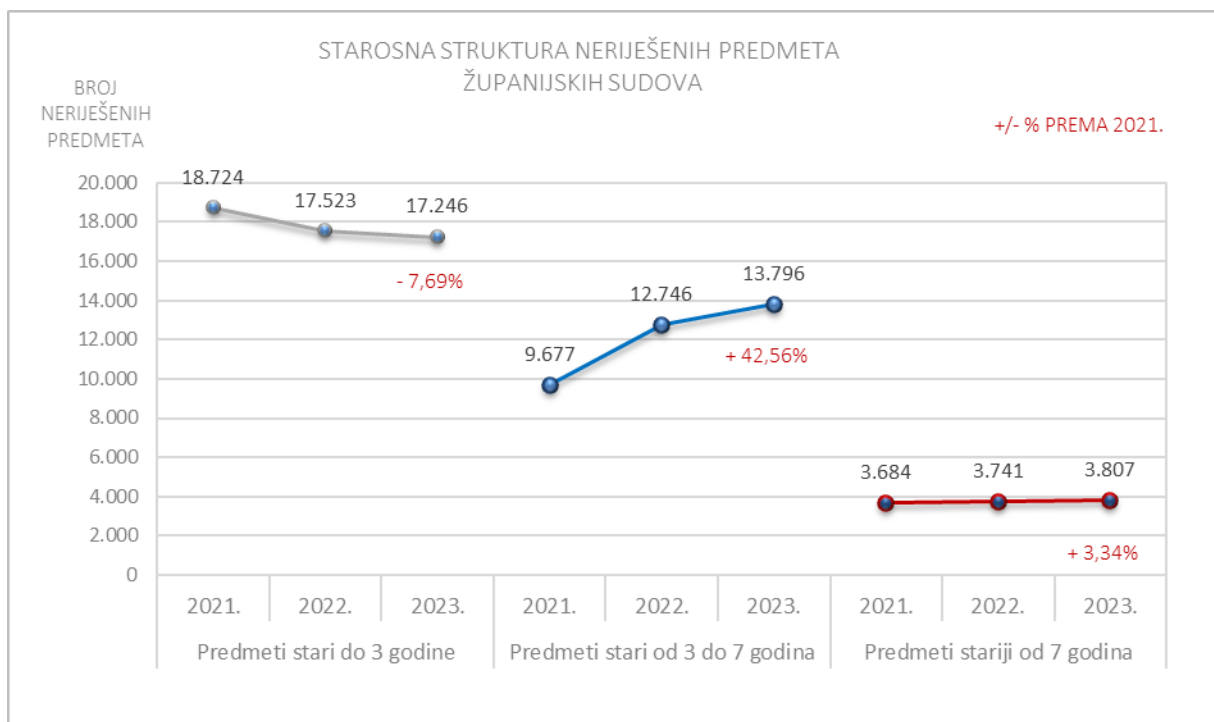
Gornja tablica prikazuje pojedinačne rezultate rada županijskih sudova u 2023. godini. Sudovi su poredani prema prosječnom broju riješenih predmeta po sucu i sudskom savjetniku i to od suda s najviše prosječno riješenih predmeta (Županijski sud u Karlovcu) do suda s najmanje prosječno riješenih predmeta po sucu i sudskom savjetniku (Županijski sud u Osijeku). Za izračun ovog indikatora uzet je u obzir onaj broj sudaca i sudskih savjetnika koji su na dan 31.12.2022. godine evidentirani kao rješavatelji u pojedinom sudu. Izuzeti su oni koji su u 2023. godini bili odsutni (dugotrajno bolovanje, roditeljni dopust, upućivanje u drugi sud ili Ministarstvo pravosuđa i uprave RH itd.).

Za istaknuti je kako svaki indikator sam za sebe ne daje objektivnu sliku o uspješnosti rada pojedinog suda u promatranom razdoblju. Primjerice, Županijski sud u Puli koji je prema broju riješenih predmeta po sucu i sudskom savjetniku u sredini ljestvice, ima nešto višu stopu rješavanja i znatno povoljniji pokazatelj vremena rješavanja (DT) od Županijskog suda u Karlovcu koji je po broju prosječno riješenih predmeta po rješavatelju najuspješniji.

<sup>6</sup> Izvor podataka: Kadrovska evidencija Ministarstva pravosuđa i uprave Republike Hrvatske

## 7.5. Starosna struktura predmeta županijskih sudova

Slika 13. Grafički prikaz starosne strukture neriješenih predmeta županijskih sudova



Tablica 36. Starosna struktura neriješenih predmeta županijskih sudova

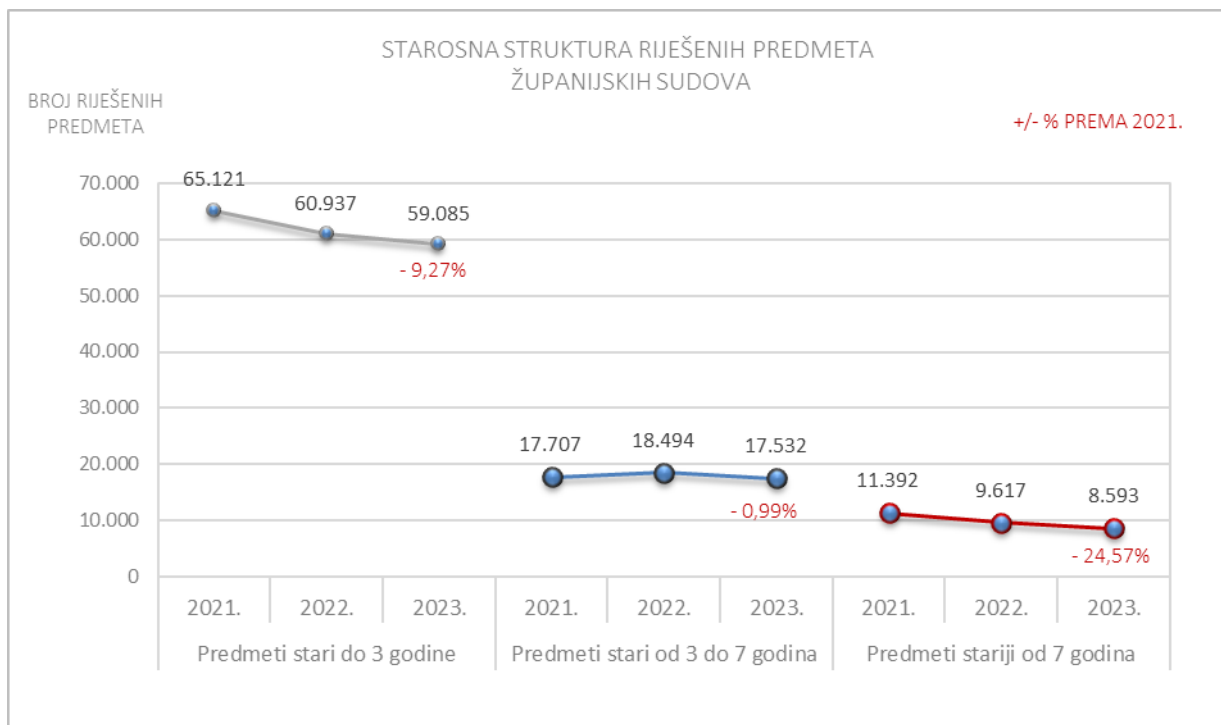
Županijski sudovi				
Neriješeni stari predmeti na kraju godine	2021.	2022.	2023.	+/- % 2023. prema 2021.
Predmeti stari do 3 godine	18.724	17.523	17.246	-7,89%
Predmeti stari od 3 do 7 godina	9.677	12.746	13.796	+42,56%
Predmeti stariji od 7 godina	3.684	3.741	3.807	+3,34%
<b>UKUPNO</b>	<b>32.085</b>	<b>34.010</b>	<b>34.849</b>	<b>+8,61%</b>

Promatrajući starosnu strukturu svih neriješenih predmeta na županijskim sudovima, uočava se da najveći udio u ukupnom broju neriješenih predmeta na kraju protekle tri godine čine predmeti u kojima postupak traje do tri godine od inicijalnog datuma početka postupka. Broj ovakvih predmeta je za 7,89% manji nego na kraju 2021.

U proteklom trogodišnjem razdoblju u strukturi neriješenih predmeta županijskih sudova sve je više onih u kojima postupak traje preko sedam godina te je njihov broj povećan za čak 3,34% u odnosu na 2021.

Bilježi se značajno povećanje broja neriješenih predmeta u kojima postupak traje od tri do sedam godina i u odnosu na 2021. godinu, odnosno za čak 42,56%.

Slika 14. Grafički prikaz starosne strukture riješenih predmeta županijskih sudova



Tablica 37. Starosna struktura riješenih predmeta županijskih sudova

Županijski sudovi				
Riješeni predmeti u godini	2021.	2022.	2023.	+/- % 2023. prema 2021.
Predmeti stari do 3 godine	65.121	60.937	59.085	-9,27%
Predmeti od 3 do 7 godina	17.707	18.494	17.532	-0,99%
Predmeti stariji od 7 godina	11.392	9.617	8.593	-24,57%
<b>UKUPNO</b>	<b>94.220</b>	<b>89.048</b>	<b>85.210</b>	<b>-9,56%</b>

Promatrajući starosnu strukturu predmeta koje su županijski sudovi riješili u protekle tri godine, vidljivo je kako su sudovi, u odnosu na prethodnu godinu, riješili 9,56% manje predmeta nego u 2021, s tim da je najslabiji rezultat ostvaren u rješavanju predmeta u kojima postupak traje dulje od sedam godina s obzirom da ih je 2023. riješeno 24,57% manje nego 2021.

## 8. Podaci o kretanju predmeta Visokog kaznenog suda Republike Hrvatske

S danom 1. siječnja 2021. godine je započeo s radom Visoki kazneni sud Republike Hrvatske, nadležan za odlučivanje u drugom stupnju o žalbama protiv odluka županijskih sudova u kaznenim predmetima. Također u nadležnost Visokog kaznenog suda Republike Hrvatske ulazi i provođenje nadzora nad urednim obavljanjem poslova sudaca županijskih sudova koji rade na prvostupanjskim kaznenim predmetima, rješavanje sukoba nadležnosti između županijskih sudova u prvostupanjskim kaznenim predmetima te obavljanje drugih poslova određenih zakonom.

### 8.1. Opći pregled kretanja predmeta

Tablica 38. Opći pregled kretanja predmeta Visokog kaznenog suda Republike Hrvatske

Vrsta suda	Godina	Broj sudaca/sudskih savjetnika	Kretanje predmeta			
			Na početku	Primljeno	Riješeno	Neriješeno
Visoki kazneni sud RH	2019.					
	2020.					
	2021.	13	0	1.661	1.389	272
	2022.	16	272	1.768	1.554	485
	2023.	17	485	1.815	1.610	689

Tablica 39. Opći pregled uspješnosti rada Visokog kaznenog suda Republike Hrvatske

Vrsta suda	Godina	CR	DT	Broj sudaca/sudskih savjetnika	Stvarna prisutnost sudaca/sudskih savjetnika	Broj primljenih predmeta po sucu/sudskom savjetniku - stvarna prisutnost	Broj riješenih predmeta po sucu/sudskom savjetniku - stvarna prisutnost	Broj neriješenih predmeta po sucu/sudskom savjetniku - stvarna prisutnost
Visoki kazneni sud RH	2019.							
	2020.							
	2021.	83,62%	71	13	17	98	82	16
	2022.	87,90%	114	16	20	88	78	24
	2023.	88,71%	156	17	20	91	81	34

Visoki kazneni sud Republike Hrvatske tijekom 2023. godine zaprimio je 1.815 predmeta, riješio 1.610 predmeta te je na kraju 2023. godine ostalo neriješenih 689 predmeta.

Stopa rješavanja predmeta gotovo je nepromijenjena u odnosu na prethodnu godinu i iznosi 88,71%, što znači da ovaj sud od početka svojeg rada rješava manje predmeta nego što ih tijekom godine zaprimi u rad, zbog čega se zaostaci u radu suda povećavaju. Također se kontinuirano produljuje procijenjeno vrijeme potrebno za rješavanje predmeta i u 2023. je iznosilo 156 dana, odnosno 42 dana više nego 2022.

## 9. Podaci o kretanju predmeta trgovačkih sudova

### 9.1. Opći pregled kretanja predmeta

Tablica 40. Opći pregled kretanja predmeta trgovačkih sudova

Vrsta suda	Godina	Broj sudaca/sudskih savjetnika	Kretanje predmeta			
			Na početku	Primljeno	Riješeno	Neriješeno
Trgovački sudovi	2019.	173	29.444	165.677	169.968	24.884
	2020.	170	24.884	177.547	170.797	32.040
	2021.	168	32.040	155.469	166.101	21.409
	2022.	166	21.409	135.102	138.988	17.526
	2023.	161	17.526	128.066	123.222	22.339

Tablica 41. Opći pregled pokazatelja uspješnosti rada trgovačkih sudova

Vrsta suda	Godina	CR	DT	Broj sudaca/sudskih savjetnika	Broj primljenih predmeta po sucu/sudskom savjetniku	Broj riješenih predmeta po sucu/sudskom savjetniku	Broj neriješenih predmeta po sucu/sudskom savjetniku
Trgovački sudovi	2019.	102,59%	53	173	958	982	144
	2020.	96,20%	68	170	1.044	1.005	188
	2021.	106,84%	47	168	925	989	127
	2022.	102,88%	46	166	814	837	106
	2023.	96,22%	66	161	795	765	139

Tijekom 2023. godine svi trgovački sudovi zaprimili su u rad ukupno 128.066 predmeta, riješili 123.222 predmeta ili 96,22% priljeva što je rezultiralo povećanjem broja neriješenih predmeta na kraju 2023. godine u odnosu na prethodnu godinu sa 17.526 na 22.339 neriješenih predmeta ili za čak 21,5%.

Ključni pokazatelji uspješnosti rada trgovačkih sudova prikazani u Tablici 41. ukazuju na nešto lošije rezultate trgovačkih sudova u odnosu na 2022. godinu. Stopa rješavanja predmeta je pala ispod 100%, procijenjeno vrijeme trajanja postupka je produljeno za 20 dana. Smanjen je broj riješenih predmeta po sucu/sudskom savjetniku i povećan broj neriješenih predmeta po rješavatelju.

### 9.2. Pregled kretanja predmeta za 2023. godinu s pokazateljima po vrstama predmeta

Tablica 42. Pregled kretanja predmeta trgovačkih sudova po vrstama predmeta s indikatorima

Vrsta predmeta	Kretanje predmeta u 2023. godini			Indikatori	
	Primljeno	Riješeno	Neriješeno	CR	DT
Parnični predmeti	9.324	7.647	10.351	82,01%	494



Ovršni predmeti	471	465	342	98,73%	268
Izvanparnični predmeti (R1)	831	774	274	93,14%	129
Stečajni predmeti	6.592	7.061	5.141	107,11%	266
Predstečajna nagodba	1	0	1	-	-
R2, Pom	1.150	1.034	255	89,91%	90
Mirenje	191	199	76	104,19%	139
Sudski registar	109.506	106.042	5.899	96,84%	20
<b>Sveukupno:</b>	<b>128.066</b>	<b>123.222</b>	<b>22.339</b>	<b>96,22%</b>	<b>66</b>

Gornja tablica prikazuje kretanje predmeta trgovačkih sudova po vrstama. Najveći udio u ukupnom broju primljenih predmeta odnosi se na predmete sudskog registra (85,5%), slijede parnični predmeti, stečajni predmeti, izvanparnični, ovršni i ostali predmeti, a najmanji udio u ukupnom broju primljenih predmeta odnosi se na predmete predstečajne nagodbe po ranije važećem Stečajnom zakonu te predmete mirenja kojih je na svim trgovačkim sudovima zaprimljeno 191.

Struktura neriješenih predmeta pokazuje da je na trgovačkim sudovima, na kraju 2023. godine u ukupnom broju neriješenih predmeta najveći udio parničnih (46,3%) i stečajnih predmeta (23%).

Stopa rješavanja veća od 100% bilježi se kod predmeta mirenja i stečajnih predmeta, dok je kod svih ostalih vrsta predmeta manja od 100% i ukazuje da su sudovi rješavali manje predmeta nego što su ih zaprimili u rad. Najpovoljnija stopa rješavanja od 107,11% zabilježena je kod stečajnih predmeta i pokazuje da su sudovi tijekom 2023. riješili preko 7% predmeta više nego što su tijekom te godine zaprimili u rad.

Indikator DT (pokazatelj vremena rješavanja predmeta) ukazuje kako je trgovačkim sudovima za sve vrste predmeta prosječno vrijeme rješavanja 66 dana te je za 20 dana dulje nego prethodne godine. Pokazatelj vremena rješavanja parničnih predmeta od 494 dana, ovršnih predmeta 268 dana i stečajnih predmeta od 266 dana je i dalje visok i značajno povećan u odnosu na prethodnu godinu. Pokazatelj vremena potrebnog za rješavanje predmeta sudskog registra također je nepovoljniji nego prethodne godine i iznosi 20 dana ili 12 dana više.

Simbolični pokazatelji rezultata dovršenja postupka mirenjem ukazuju da stranke i dalje nisu dovoljno motivirane da sporove okončavaju na taj način. Same stranke svojim procesnim dispozicijama produljuju trajanje mirenja.

Razlog tome leži u nekoliko činjenica:

- 1) mentalitet stranaka – stranke često ne dolaze na sud po pravdu nego s ciljem da „preveslaju“ protivnu stranku, nadajući se da će uspjeti obmanuti i parničnog suca, čime takav naum dobiva obilježje zakonitosti, tim više
- 2) što su za mnoge stranke, prvenstveno trgovačka društva, sudske pristojbe niske, a brojna tijela javne vlasti se parniče besplatno, a
- 3) kazne za zlouporabu procesnih prava se u postojećoj sudskoj praksi rijetko izriču, i stoga pojedine parnične stranke ne pokazuju ni minimum poštovanja prema sudu.

### 9.3. Pregled kretanja predmeta trgovačkih sudova – pojedinačno

Tablica 43. Pregled kretanja predmeta trgovačkih sudova pojedinačno po sudovima

Sud	Ukupno neriješeno na 31.12.2022.	Ukupno primljeno	Ukupno riješeno	Ukupno neriješeno na 31.12.2023.
Trgovački sud u Bjelovaru	468	619	671	423
Trgovački sud u Dubrovniku	350	565	565	350
Trgovački sud u Osijeku	649	2.102	2.133	806
Trgovački sud u Pazinu	570	1.126	977	779
Trgovački sud u Rijeci	1.005	1.507	1.544	967
Trgovački sud u Splitu	1.578	2.078	2.135	1.520
Trgovački sud u Varaždinu	577	724	935	425
Trgovački sud u Zadru	732	892	952	671
Trgovački sud u Zagrebu	9.126	8.947	7.268	10.499
<b>Ukupno trgovački sudovi</b>	<b>15.055</b>	<b>18.560</b>	<b>17.180</b>	<b>16.440</b>
<b>Prosjek</b>	<b>649</b>	<b>1.126</b>	<b>977</b>	<b>779</b>

\*Napomena - predmeti su iskazani bez predmeta sudskog registra

Tablica 44. Pregled pokazatelja uspješnosti rada trgovačkih sudova pojedinačno po sudovima<sup>7</sup>

Sud	Broj sudaca i sudskih savjetnika u sudu	Stvarna prisutnost rješavatelja	Riješeno po sucu/sudskom savjetniku - stvarna prisutnost	Neriješeno po sucu/sudskom savjetniku na 31.12.2023. - stvarna prisutnost	CR	DT
Trgovački sud u Dubrovniku	4	3,5	161	100	100,00%	226
Trgovački sud u Splitu	17	16,5	129	92	102,74%	260
Trgovački sud u Rijeci	12	12	129	81	102,46%	229
Trgovački sud u Osijeku	17	17	125	47	101,47%	138
Trgovački sud u Zadru	9	8	119	84	106,73%	257
Trgovački sud u Bjelovaru	6	6	112	71	108,40%	230
Trgovački sud u Pazinu	9	9	109	87	86,77%	291
Trgovački sud u Varaždinu	9	9	104	47	129,14%	166
Trgovački sud u Zagrebu	78	75,5	96	139	81,23%	527
<b>Ukupno trgovački sudovi</b>	<b>161</b>	<b>156,5</b>	<b>110</b>	<b>105</b>	<b>92,56%</b>	<b>349</b>
<b>Prosjek</b>	<b>9</b>	<b>9</b>				

Gornja tablica prikazuje pojedinačne rezultate rada trgovačkih sudova u 2023. godini u svim vrstama predmeta, osim predmeta sudskog registra. Isti su rangirani prema prosječnom broju riješenih predmeta po sucu i sudskom savjetniku, i to od suda koji je prema ovom indikatoru najuspješniji (Trgovački sud u Dubrovniku) do suda koji je prema ovom indikatoru na posljednjem mjestu (Trgovački sud u Zagrebu). Za izračun ovog indikatora uzet je u obzir onaj broj sudaca i sudskih savjetnika koji su na dan 31.12.2023. godine evidentirani kao rješavatelji na pojedinom sudu. Izuzeti su oni koji su u 2023. godini bili odsutni (dugotrajno bolovanje, roditeljni dopust, upućivanje u drugi sud ili Ministarstvo

<sup>7</sup>Izvor podataka: Kadrovska evidencija Ministarstva pravosuđa i uprave Republike Hrvatske

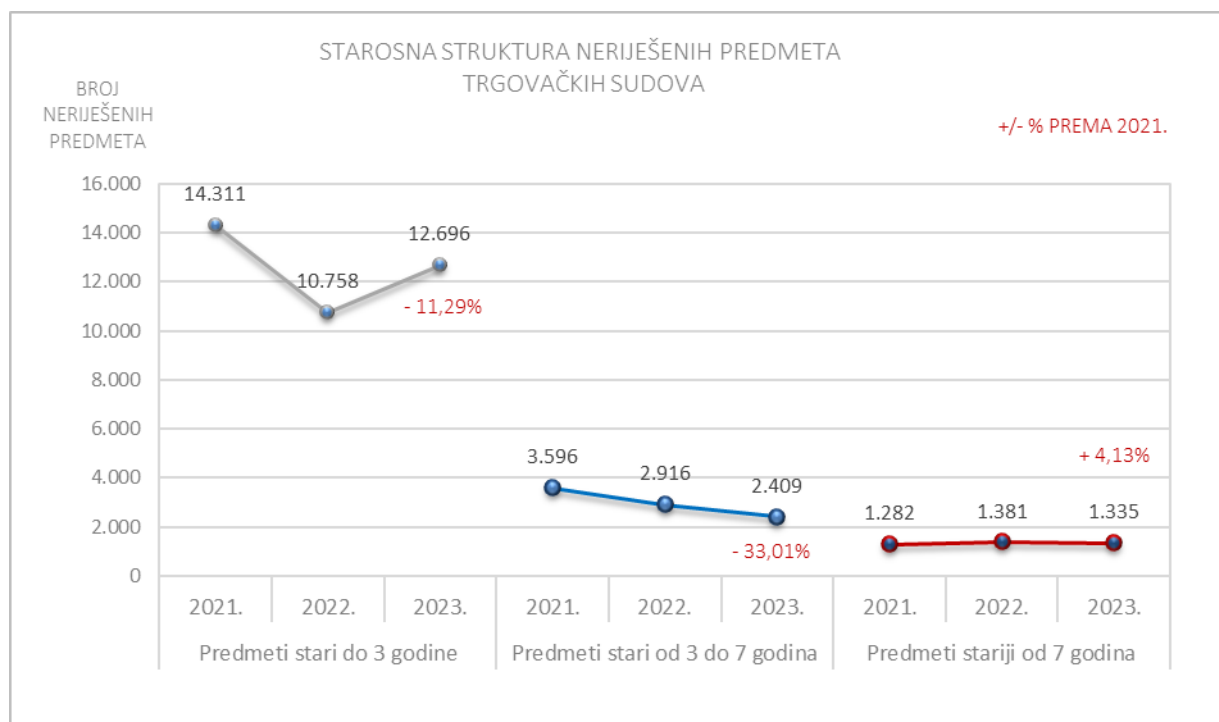
pravosuđa i uprave RH itd.).

Iz gornje tablice proizlazi da su Trgovački sud u Varaždinu, Trgovački sud u Bjelovaru, Trgovački sud u Zadru i Trgovački sud u Rijeci ostvarili dobre rezultate po svim pokazateljima. Od devet trgovačkih sudova njih sedam ima više riješenih predmeta po rješavatelju no što je prosjek na razini cijele države. Pozitivno je i to što samo dva od devet trgovačkih sudova imaju stopu rješavanja ispod 100%, što znači da su sudovi uglavnom rješavali više predmeta nego što su tijekom godine zaprimili u rad. Najvišu stopu rješavanja od 129,14% bilježi Trgovački sud u Varaždinu, a najnižu Trgovački sud u Zagrebu. No, promatrajući rezultate rada svih trgovačkih sudova uočava se kako je stopa rješavanja 92,56% i ukazuje da sudovi nisu uspjeli riješiti broj predmeta koji su zaprimili u rad te se u radu ovih sudova stvaraju zaostaci, odnosno povećava se broj neriješenih predmeta.

Trgovački sud u Zagrebu je i u 2023. godini imao neusporedivo veći broj primljenih predmeta u odnosu na ostale trgovačke sudove.

#### 9.4. Starosna struktura predmeta trgovačkih sudova

Slika 15. Grafički prikaz starosne strukture neriješenih predmeta trgovačkih sudova



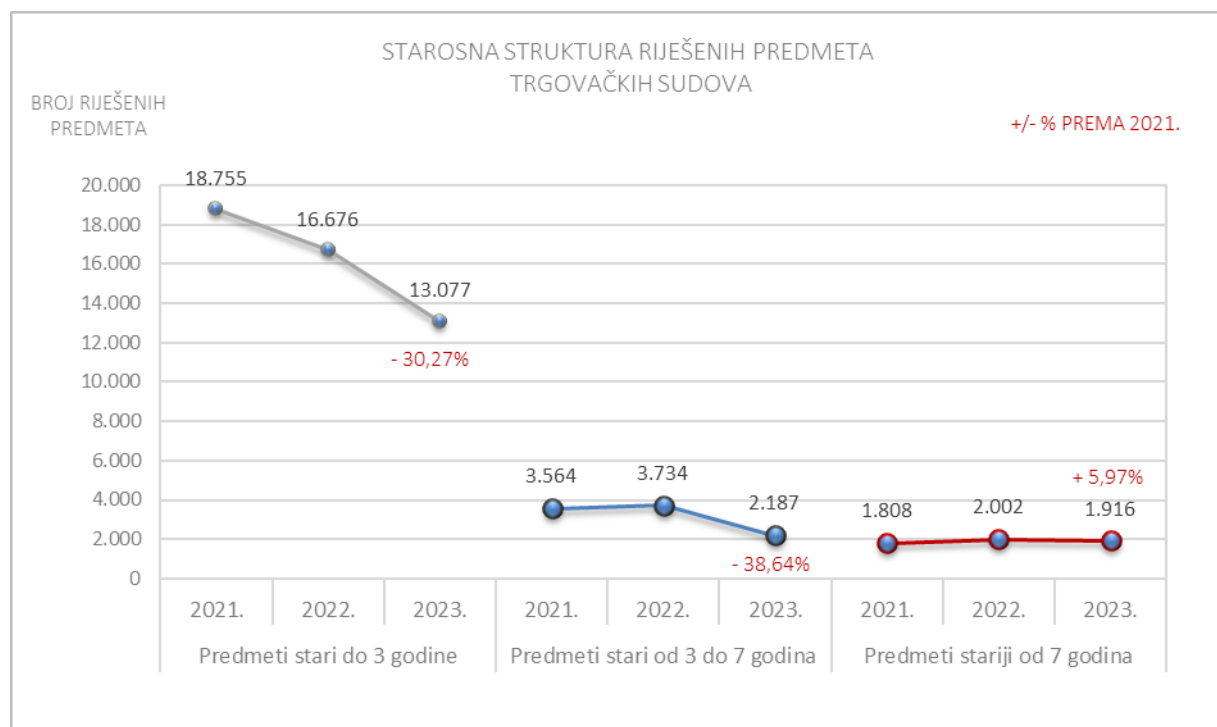
Tablica 45. Starosna struktura neriješenih predmeta trgovačkih sudova

Trgovački sudovi				
Neriješeni stari predmeti na kraju godine	2021.	2022.	2023.	+/- % 2023. prema 2021.
Predmeti stari do 3 godine	14.311	10.758	12.696	-11,29%
Predmeti stari od 3 do 7 godina	3.596	2.916	2.409	-33,01%
Predmeti stariji od 7 godina	1.282	1.381	1.335	+4,13%
<b>UKUPNO</b>	<b>19.189</b>	<b>15.055</b>	<b>16.440</b>	<b>-14,33%</b>

U gornjem prikazu su iz podataka o neriješenim predmetima trgovačkih sudova i njihovoj starosnoj strukturi izuzeti predmeti sudskog registra.

Promatrajući starosnu strukturu neriješenih predmeta na trgovačkim sudovima, uočava se da najveći udio u ukupnom broju neriješenih predmeta na kraju protekle godine čine predmeti u kojima postupak traje do tri godine od datuma početka postupka. Za primijetiti je da se broj predmeta u kojima postupak traje do tri godine tijekom 2023. povećao u odnosu na prethodnu godinu, ali je u odnosu na 2021. smanjen za 11,29%. Broj predmeta u kojima postupak traje od tri do sedam godina se kontinuirano smanjuje, a u odnosu na 2021. je smanjen za 33,1%. Broj neriješenih predmeta u kojima postupak traje preko sedam godina je 2023. u odnosu na prethodnu godinu neznatno smanjen, ali je u odnosu na 2021. povećan za 4,13%.

Slika 16. Grafički prikaz starosne strukture riješenih predmeta trgovačkih sudova



Tablica 46. Starosna struktura riješenih predmeta trgovačkih sudova

Trgovački sudovi				
Riješeni predmeti u godini	2021.	2022.	2023.	+/- % 2023. prema 2021.
Predmeti stari do 3 godine	18.755	16.676	13.077	-30,27%
Predmeti od 3 do 7 godina	3.564	3.734	2.187	-38,64%
Predmeti stariji od 7 godina	1.808	2.002	1.916	+5,97%
<b>UKUPNO</b>	<b>24.127</b>	<b>22.412</b>	<b>17.180</b>	<b>-28,79%</b>

Promatrajući starosnu strukturu predmeta koje su trgovački sudovi riješili u protekle tri godine, vidljivo je kako je najveći udio čine predmeti u kojima postupak traje do tri godine od datuma početka postupka. U 2023. godini, u odnosu na prethodnu, smanjen je broj riješenih predmeta u svim starosnim kategorijama. U odnosu na 2021. je povećan broj riješenih predmeta u kojima je postupak trajao preko sedam godina, i to za 5,97%, dok je broj riješenih predmeta iz preostale dvije kategorije smanjen. Ukupno je broj riješenih predmeta, u odnosu na 2021. smanjen za 28,79%.

## 10. Podaci o kretanju predmeta Visokog trgovačkog suda Republike Hrvatske

### 10.1. Opći pregled kretanja predmeta

Tablica 47. Opći pregled kretanja predmeta Visokog trgovačkog suda Republike Hrvatske

Vrsta suda	Godina	Broj sudaca/ sudskih savjetnika	Kretanje predmeta			
			Na početku	Primljeno	Riješeno	Neriješeno
Visoki trgovački RH	2019.	63	9.663	7.489	9.515	7.637
	2020.	63	7.637	5.587	8.766	4.459
	2021.	59	4.459	6.125	7.252	3.336
	2022.	53	3.336	5.355	5.866	2.825
	2023.	54	2.825	4.435	5.087	2.174

Tablica 48. Opći pregled pokazatelja uspješnosti rada Visokog trgovačkog suda Republike Hrvatske<sup>8</sup>

Vrsta suda	Godina	CR	DT	Broj sudaca/ sudskih savjetnika	Stvarna prisutnost rješavatelja	Primljeno po sucu/ sudskom savjetniku – stvarna prisutnost	Riješeno po sucu/ sudskom savjetniku – stvarna prisutnost	Neriješeno po sucu/ sudskom savjetniku – stvarna prisutnost
Visoki trgovački sud RH	2019.	127,05%	293	63	62	121	153	123
	2020.	156,90%	186	63	64	87	137	70
	2021.	118,40%	168	59	59,5	103	122	56
	2022.	109,54%	176	53	53	101	111	53
	2023.	114,70%	156	54	52	85	98	42

Tijekom 2023. godine Visoki trgovački sud Republike Hrvatske zaprimio je u rad ukupno 4.435 predmeta, pa se zaključuje kako je u razdoblju od 2019. priljev predmeta na ovom sudu smanjen za 39%. Sud je riješio 5.087 predmeta (14,7% više nego što je zaprimio u rad). Na kraju 2023. godine ostalo 2.174 neriješenih predmeta što predstavlja smanjenje od 23% u odnosu na 2022. Ovaj broj predstavlja najmanji broj neriješenih predmeta u proteklom petogodišnjem razdoblju i za 71,5% je smanjen u odnosu na 2019.

Ključni pokazatelji uspješnosti rada na predmetima prikazani u Tablici 48. ukazuju na izniman napredak i kontinuitet u učinkovitosti rada ovog suda.

Stopa rješavanja zabilježena u 2023. godini iznosi 114,70%, viša je nego prethodne godine, a pokazuje da je Sud riješio više predmeta nego što je zaprimio u rad. Indikator vremena rješavanja ukazuje na činjenicu kako je vrijeme potrebno za rješavanje predmeta kraće 11 dana nego 2021.

<sup>8</sup> Izvor podataka: Kadrovska evidencija Ministarstva pravosuđa i uprave Republike Hrvatske

## 10.2. Način na koji su riješeni trgovački predmeti u 2023. godini

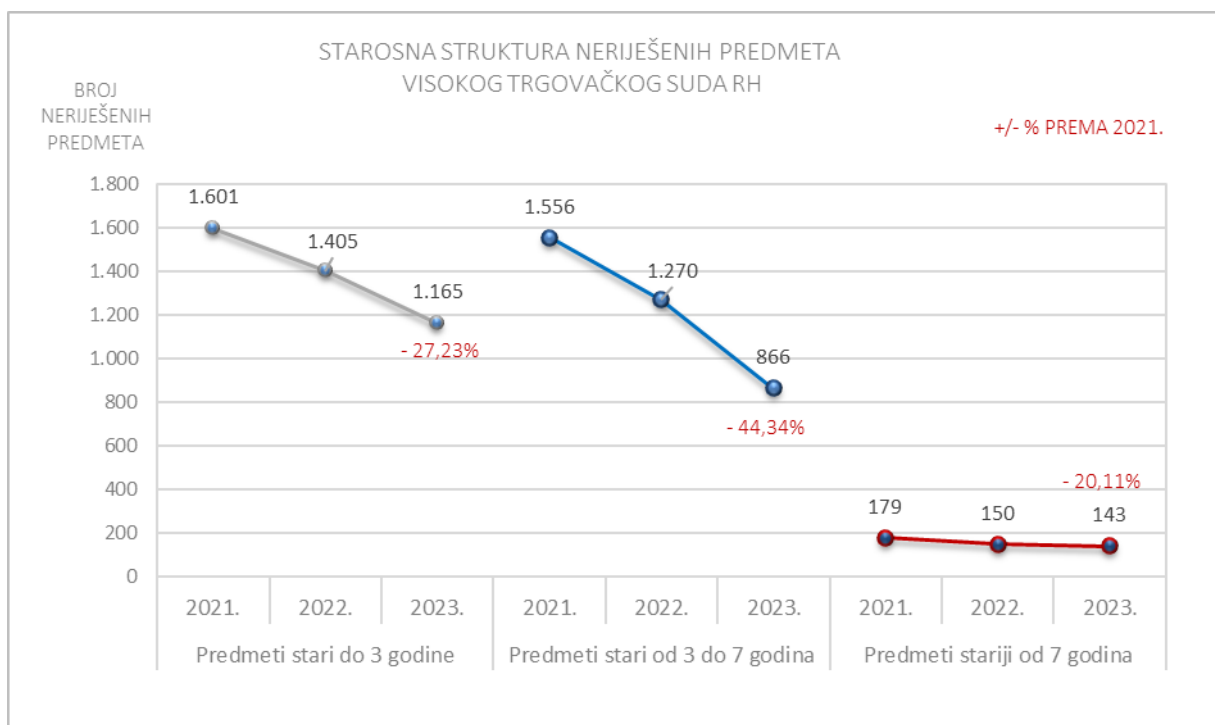
Tablica 49. Način rješavanja trgovačkih predmeta po žalbama u 2023. godini

Na početku	Primijeno	Broj riješenih predmeta i način rješavanja										Ukupno riješeno	Ukupan broj predmeta u kojima je počinjena bitna navrada nastanka	Neriješeno na kraju
		Odbačenih žalbi	Prvostupanjska odluka						Na drugi način					
			Potvrđeno	Preinačeno	Ukinuto	Djelomično potvrđeno - ukinuto	Djelomično potvrđeno - preinačeno	Djelomično preinačeno - ukinuto		Djelomično potvrđeno - preinačeno - ukinuto				
2.825	4.435	113	3.098	255	815	90	457	15	35	209	5.087	601	2.174	

Odlučujući o žalbama protiv odluka koje su u prvom stupnju donijeli trgovački sudovi, Visoki trgovački sud Republike Hrvatske je u najvećem broju predmeta potvrdio prvostupanjsku odluku (60,1%), a ukinuo njih 815 ili 16%. Ostali načini rješavanja trgovačkih predmeta po žalbama su detaljnije prikazani u Tablici 49.

## 10.3. Starosna struktura predmeta Visokog trgovačkog suda Republike Hrvatske

Slika 17. Grafički prikaz starosne strukture neriješenih predmeta Visokog trgovačkog suda RH

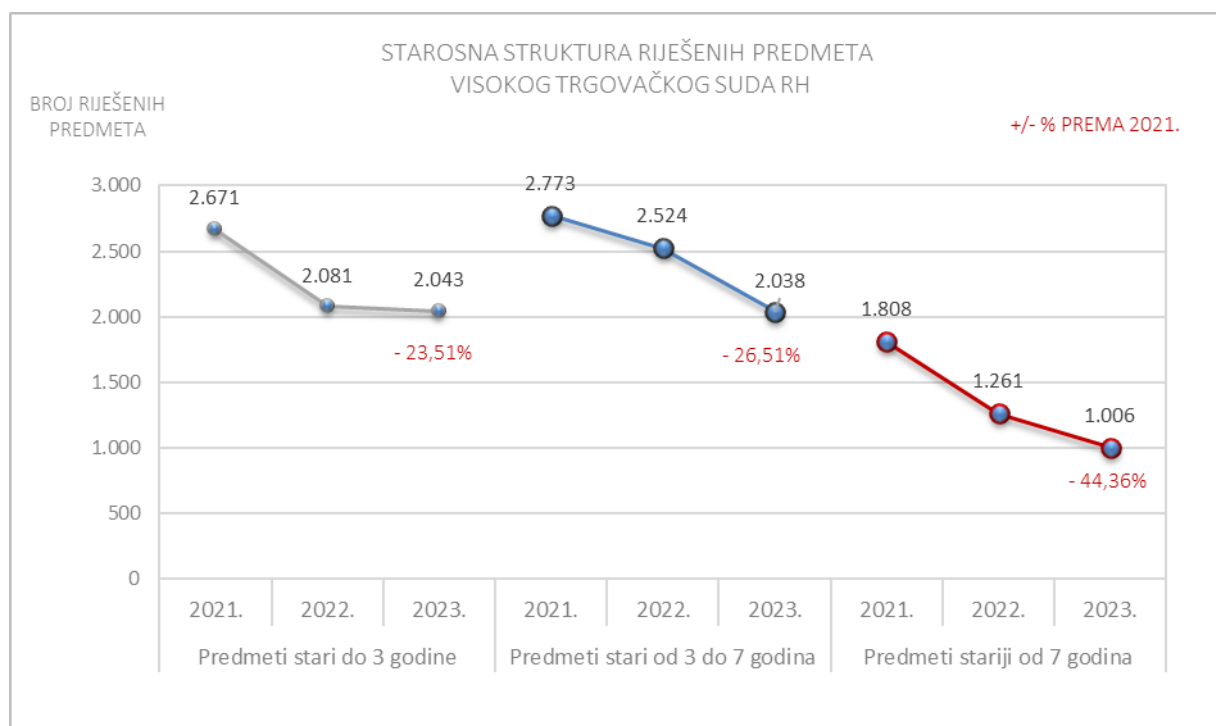


Tablica 50. Starosna struktura neriješenih predmeta na kraju 2023. godine

Visoki trgovački sud RH				
Neriješeni stari predmeti na kraju godine	2021.	2022.	2023.	+/- % 2023. prema 2021.
Predmeti stari do 3 godine	1.601	1.405	1.165	-27,23%
Predmeti stari od 3 do 7 godina	1.556	1.270	866	-44,34%
Predmeti stariji od 7 godina	179	150	143	-20,11%
<b>UKUPNO</b>	<b>3.336</b>	<b>2.825</b>	<b>2.174</b>	<b>-34,83%</b>

Promatrajući starosnu strukturu neriješenih predmeta Visokog trgovačkog suda Republike Hrvatske, zaključuje se kako najveći udio u ukupnom broju neriješenih predmeta na kraju protekle tri godine čine predmeti u kojima postupak traje do tri godine od inicijalnog datuma početka postupka na jednom od devet prvostupanjskih sudova. Za istaknuti je kako se broj neriješenih predmeta u kojima postupak traje duže od tri godine kontinuirano smanjuje unazad nekoliko godina, što potvrđuje izvrstan rezultat ovog suda. Također se kontinuirano smanjuje broj neriješenih predmeta u kojima postupak traje preko sedam godina, a njihov broj je na kraju 2023. manji za 34,83% nego na kraju 2021.

Slika 18. Grafički prikaz starosne strukture riješenih predmeta Visokog trgovačkog suda RH



Tablica 51. Starosna struktura riješenih predmeta Visokog trgovačkog suda RH

Visoki trgovački sud RH				
Riješeni predmeti u godini	2021.	2022.	2023.	+/- % 2023. prema 2021.
Predmeti stari do 3 godine	2.671	2.081	2.043	-23,51%
Predmeti od 3 do 7 godina	2.773	2.524	2.038	-26,51%
Predmeti stariji od 7 godina	1.808	1.261	1.006	-44,36%
<b>UKUPNO</b>	<b>7.252</b>	<b>5.866</b>	<b>5.087</b>	<b>-29,85%</b>

Promatrajući starosnu strukturu predmeta koje je Visoki trgovački sud Republike Hrvatske riješio u protekle tri godine, vidljivo je da se broj riješenih predmeta kontinuirano smanjuje te je u odnosu na 2021. smanjen za gotovo 30%. Najveći udio u riješenim predmetima čine predmeti u kojima postupak traje do tri godine od inicijalnog datuma početka postupka.

Smatramo da je pad broja riješenih, starih predmeta u svim promatranim kategorijama odraz povećanja sudačke norme sa 80% na 100% koja je zakonski usvojena u 2022. godini unatoč protivljenju Proširene opće sjednice Vrhovnog suda. Naime, rješavanje starih predmeta iziskuje povećan trud i dulje vrijeme za rješavanje i očito je da su u takvoj situaciji, pod pritiskom povećane norme, suci se jednim dijelom preorijentirali na rješavanje novijih i lakših predmeta.



## 11. Podaci o kretanju predmeta upravnih sudova

### 11.1. Opći pregled kretanja predmeta

Tablica 52. Opći pregled kretanja predmeta upravnih sudova

Vrsta suda	Godina	Broj sudaca/sudskih savjetnika	Kretanje predmeta			
			Na početku	Primljeno	Riješeno	Neriješeno
Upravni sudovi	2019.	60	8.421	13.034	14.178	7.278
	2020.	59	7.278	12.255	13.098	6.434
	2021.	56	6.434	13.408	13.645	6.194
	2022.	53	6.194	12.724	13.589	5.325
	2023.	54	5.325	15.998	12.905	8.408

Tablica 53. Opći pregled pokazatelja uspješnosti rada upravnih sudova

Vrsta suda	Godina	CR	DT	Broj sudaca/sudskih savjetnika	Broj primljenih predmeta po sucu/sudskih savjetnika	Broj riješenih predmeta po sucu/sudskih savjetnika	Broj neriješenih predmeta po sucu/sudskih savjetnika
Upravni sudovi	2019.	108,78%	187	60	217	236	121
	2020.	106,88%	179	59	208	222	109
	2021.	101,77%	166	56	239	244	111
	2022.	106,80%	143	53	240	256	100
	2023.	80,67%	238	54	296	239	156

Tijekom 2023. godine svi upravni sudovi zaprimili su ukupno 15.998 predmeta, što predstavlja najveći priljev u prethodnom trogodišnjem razdoblju i povećanje za 25,6% u odnosu na prethodnu godinu. Riješili su 12.905 predmeta, najmanje u prethodnom petogodišnjem razdoblju ili za 5% manje nego prethodne godine. Na kraju 2023. godine ostalo je 8.408 neriješenih predmeta, što je najveći zabilježeni broj u proteklom petogodišnjem razdoblju ili za čak 36,6% veći nego na kraju 2022.

Ključni pokazatelji uspješnosti rada na predmetima prikazani u Tablici 53. ukazuju da je stopa rješavanja predmeta jedva nešto veća od 80%, da je smanjen broj predmeta prosječno riješenih po sucu/sudskom savjetniku te da se produljuje procijenjeno vrijeme trajanja postupka i da je za 56 dana dulje nego u 2022.

## 11.2. Pregled kretanja predmeta upravnih sudova – pojedinačno

Tablica 54. Pregled kretanja predmeta upravnih sudova pojedinačno po sudovima

Sud	Ukupno neriješeno na 31.12.2022.	Ukupno primljeno	Ukupno riješeno	Ukupno neriješeno na 31.12.2023.
Upravni sud u Osijeku	565	1.764	1.608	1042
Upravni sud u Rijeci	435	2.685	2.145	1451
Upravni sud u Splitu	1.233	4.739	4.086	2.092
Upravni sud u Zagrebu	3.092	6.810	5.066	3.823
<b>Ukupno upravni sudovi</b>	<b>5.325</b>	<b>15.998</b>	<b>12.905</b>	<b>8.408</b>
<b>Prosjek</b>	<b>899</b>	<b>3.712</b>	<b>3.116</b>	<b>1.772</b>

Tablica 55. Pregled pokazatelja uspješnosti rada upravnih sudova pojedinačno po sudovima<sup>9</sup>

Sud	Broj sudaca i sudskih savjetnika u sudu	Stvarna prisutnost rješavatelja	Riješeno po sucu/sudskom savjetniku - stvarna prisutnost	Neriješeno po sucu/sudskom savjetniku na 31.12.2023. - stvarna prisutnost	CR	DT
Upravni sud u Splitu	16	14	<b>292</b>	149	86,22%	187
Upravni sud u Zagrebu	20	17,5	<b>289</b>	218	74,39%	275
Upravni sud u Osijeku	7	7	<b>230</b>	149	91,16%	237
Upravni sud u Rijeci	11	11	<b>195</b>	132	79,89%	247
<b>Ukupno upravni sudovi</b>	<b>54</b>	<b>49,5</b>	<b>261</b>	<b>170</b>	<b>80,67%</b>	<b>238</b>
<b>Prosjek</b>	<b>13,5</b>	<b>12,5</b>				

Gornja tablica prikazuje pojedinačne rezultate rada upravnih sudova za 2023. godinu. Isti su rangirani prema prosječnom broju riješenih predmeta po sucu i sudskom savjetniku i to od suda koji je prema ovom indikatoru najuspješniji (Upravni sud u Splitu) do suda koji je prema ovom indikatoru na posljednjem mjestu (Upravni sud u Rijeci). Za izračun ovog indikatora uzet je u obzir onaj broj sudaca i sudskih savjetnika koji su na dan 31.12.2023. godine evidentirani kao rješavatelji na pojedinom sudu. Izuzeti su oni koji su tijekom navedenih godina bili odsutni (dugotrajno bolovanje, rodiljni dopust, upućivanje u drugi sud ili Ministarstvo pravosuđa i uprave RH itd.).

Promatrajući ostale indikatore, uočava se da su svi upravni sudovi imali stopu rješavanja predmeta ispod 90% te da je najnižu stopu rješavanja imao Upravni sud u Zagrebu (74,39%).

Procijenjeno vrijeme trajanja postupka najkraće je na Upravnom sudu u Splitu (187 dana), a najduže na Upravnom sudu u Zagrebu (275 dana).

<sup>9</sup>Izvor podataka: Kadrovska evidencija Ministarstva pravosuđa i uprave Republike Hrvatske

## 12. Podaci o kretanju predmeta Visokog upravnog suda Republike Hrvatske

### 12.1. Opći pregled kretanja predmeta

Tablica 56. Opći pregled kretanja predmeta Visokog upravnog suda Republike Hrvatske

Vrsta suda	Godina	Broj sudaca/sudskih savjetnika	Kretanje predmeta			
			Na početku	Primljeno	Riješeno	Neriješeno
Visoki upravni sud RH	2019.	46	2.762	6.331	5.770	3.324
	2020.	45	3.324	5.835	6.312	2.847
	2021.	42	2.847	5.455	6.330	2.111
	2022.	39	2.111	5.562	5.034	2.639
	2023.	40	2.639	4.773	4.664	2.749

Tablica 57. Opći pregled pokazatelja uspješnosti rada Visokog upravnog suda Republike Hrvatske<sup>10</sup>

Vrsta suda	Godina	CR	DT	Broj sudaca/sudskih savjetnika	Stvarna prisutnost rješavatelja	Primljeno po sucu/ sudskom savjetniku – stvarna prisutnost	Riješeno po sucu/ sudskom savjetniku – stvarna prisutnost	Neriješeno po sucu/ sudskom savjetniku – stvarna prisutnost
Visoki upravni sud RH	2019.	91,14%	210	46	44,5	142	130	75
	2020.	108,17%	165	45	43,5	134	145	65
	2021.	116,04%	122	42	42,5	128	149	50
	2022.	90,51%	191	39	37,5	148	134	70
	2023.	97,72%	215	40	40,5	118	115	68

Visoki upravni sud Republike Hrvatske tijekom 2023. godine zaprimio je u rad 4.773 predmeta, što predstavlja najmanji priljev u prethodnom petogodišnjem razdoblju, ali ukazuje na smanjenu učinkovitost upravnih sudova u rješavanju predmeta. Sud je riješio 4.664 predmeta, također najmanje u prethodnom petogodišnjem razdoblju i manje od priljeva, zbog čega je povećan broj neriješenih predmeta na kraju godine (sa 2.639 na 2.749 ili za oko 4%).

Ključni pokazatelji uspješnosti rada na predmetima prikazani u Tablici 57. iz kojih je vidljivo da je stopa rješavanja u 2023. godini iznosi 97,72%, što znači da je riješeno manje predmeta nego što je te godine zaprimljeno u rad. Pokazatelj vremena rješavanja je povećan sa 191 na 215 dana te predstavlja najveći broj dana potrebnih za rješavanje predmeta u petogodišnjem razdoblju.

Visoki upravni sud Republike Hrvatske je na kraju 2023. godine ima prosječno 68 neriješenih predmeta po sucu i sudskom savjetniku, što je neznatno smanjenje u odnosu na kraj 2022. godine. Za izračun ovog indikatora uzet je u obzir onaj broj sudaca i sudskih savjetnika koji su na kraju promatrane godine evidentirani kao rješavatelji na Visokom upravnom sudu Republike Hrvatske, dok su izuzeti oni koji su u istim godinama bili odsutni (dugotrajno bolovanje, roditeljni dopust, upućivanje u drugi sud ili Ministarstvo pravosuđa i uprave RH itd.).

<sup>10</sup>Izvor podataka: Kadrovska evidencija Ministarstva pravosuđa i uprave Republike Hrvatske

### 13. Podaci o kretanju predmeta Vrhovnog suda Republike Hrvatske

Vrhovni sud Republike Hrvatske izrađuje i objavljuje statističko izvješće o svome radu u sklopu izvješća o stanju sudbene vlasti, pa se u nastavku daje kraći pregled o radu toga suda kao najvišeg suda u Republici Hrvatskoj s kraćim osvrtom odnosno objašnjenjem uz statističke podatke.

#### 13.1. Opći pregled kretanja predmeta

Tablica 58. Opći pregled kretanja predmeta Vrhovnog suda Republike Hrvatske

Vrsta suda	Godina	Broj sudaca/sudskih savjetnika	Kretanje predmeta			
			Na početku	Primljeno	Riješeno	Neriješeno
Vrhovni sud RH	2019.	64	14.926	8.172	9.129	13.967
	2020.	62	13.967	8.265	9.509	12.723
	2021.	62	12.723	8.662	10.019	11.361
	2022.	60	11.361	7.467	10.072	8.748
	2023.	60	8.748	6.538	9.755	5.515

Tablica 59. Opći pregled uspješnosti rada Vrhovnog suda Republike Hrvatske<sup>11</sup>

Vrsta suda	Godina	CR	DT	Broj sudaca/sudskih savjetnika	Stvarna prisutnost rješavatelja	Primljeno po sucu/sudskom savjetniku - stvarna prisutnost	Riješeno po sucu/sudskom savjetniku - stvarna prisutnost	Neriješeno po sucu/sudskom savjetniku - stvarna prisutnost
Vrhovni sud RH	2019.	111,71%	558	64	80	102	114	175
	2020.	115,05%	488	62	78	106	122	163
	2021.	115,67%	414	62	74	117	135	154
	2022.	134,89%	317	60	77	97	131	114
	2023.	149,20%	206	60	69	95	141	80

Vrhovni sud Republike Hrvatske je tijekom 2023. zaprimio ukupno 6.538 predmeta, što predstavlja najmanji priljev od 2019. godine. Riješio je 9.755 predmeta ili 49% više nego što je zaprimio u rad što je rezultiralo daljnjim smanjivanjem broja neriješenih predmeta te je na kraju 2023. godine preostalo 5.515 neriješenih predmeta, što predstavlja smanjenje od 36,9% u odnosu na 2022. godinu. Valja istaknuti i kako je to najmanji zabilježeni broj neriješenih predmeta od 2019. godine.

Ključni pokazatelji uspješnosti rada na predmetima prikazani u Tablici 59. ukazuju na pozitivan trend rezultata Vrhovnog suda Republike Hrvatske u proteklom petogodišnjem razdoblju. Stopa rješavanja u 2023. godini je na visokih 149,20% dok je indikator vremena rješavanja predmeta u 2023. godini kraći za 111 dana u odnosu na 2022. godinu, odnosno iznosi 206 dana, što je ujedno i najmanji zabilježen broj dana potreban za rješavanje

<sup>11</sup>Izvor podataka: Kadrovska evidencija Ministarstva pravosuđa i uprave Republike Hrvatske

predmeta u proteklom petogodišnjem razdoblju.

Povoljan rezultat Vrhovnog suda Republike Hrvatske zabilježen je i prema pokazateljima riješenih i neriješenih predmeta po sucu i sudskom savjetniku. Broj riješenih predmeta po rješavatelju veći je nego 2022., dok se broj neriješenih predmeta po sucu/sudskom savjetniku smanjio za 34 predmeta (sa 114 na 80), što ujedno predstavlja najmanji zabilježeni broj neriješenih predmeta po rješavatelju u proteklom petogodišnjem razdoblju.

### 13.2. Pregled kretanja predmeta za 2023. godinu s pokazateljima po vrstama

Tablica 60. Pregled kretanja predmeta po vrstama s indikatorima

Vrsta predmeta	Kretanje predmeta u 2023. godini			Indikatori	
	Primljeno	Riješeno	Neriješeno	CR	DT
Građanski	6.203	9.374	5.448	151,12%	212
Kazneni	335	381	67	113,73%	64
<b>Ukupno:</b>	<b>6.538</b>	<b>9.755</b>	<b>5.515</b>	<b>149,20%</b>	<b>206</b>

Promatrajući strukturu predmeta Vrhovnog suda Republike Hrvatske, vidljivo je da se u najvećoj mjeri radi o predmetima koji spadaju u građansku granu sudovanja. Od ukupno 6.538 predmeta koji je Vrhovni sud Republike Hrvatske zaprimio u rad 6.203 ili 95% se odnosi na građanske predmete.

Stopa rješavanja građanskih predmeta iznosi visokih 151,12% i ukazuje da je riješeno 51% više predmeta nego što je zaprimljeno u rad. Indikator vremena rješavanja smanjio sa 333 na 212 dana.

Stopa rješavanja kaznenih predmeta u 2023. iznosi 113,73%, a vrijeme potrebno za rješavanje predmeta je smanjeno sa 69 na 64 dana.

Tablica 61. Revizije u građanskim predmetima

Vrsta upisnika oznaka	Grupa vrsta spora	Vrsta revizije	Neriješeno na početku	Primljeno	Riješeno	Neriješeno na kraju
Rev	opće	izravna - čl. 382 a) ZPP	18	1	7	12
		izvanredna	1.206	64	882	388
		NEPOZNAT	220		132	88
		po dopuštenju	656	618	398	876
		redovna	870	35	587	318
	radno	izravna - čl. 382 a) ZPP	508	15	324	199
		izvanredna	140	5	106	39
		po dopuštenju	315	209	208	316
		redovna	286	7	235	58
	trgovačko	izvanredna	131		108	23
		po dopuštenju	266	197	152	311
		redovna	228	13	150	91
Rev-x	opće	izvanredna	23		11	12
		NEPOZNAT	137		77	60
		redovna	55		21	34

Rev	radno	izvanredna	8		2	6
		NEPOZNAT	57		14	43
		redovna	16		4	12
Rev	trgovačko	izvanredna	26		21	5
		NEPOZNAT	71		34	37
		redovna	30		18	12
<b>UKUPNO</b>			<b>5.267</b>	<b>1.164</b>	<b>3.491</b>	<b>2.940</b>

Tablica 62. Broj dopuštenih revizija od 1. rujna 2019. do 31. prosinca 2023. godine

Sud	Vrsta postupka	Vrsta upisnika oznaka	Primljeno	Riješeno	Neriješeno na kraju	CR	CR bez priljeva ustu pom	DT	Prosječna starost neriješenih od poč. procesa	Prosječna starost neriješenih od datuma osnivanja	Prosječno trajanje rješavanja od datuma početka procesa	Prosječno trajanje rješavanja od datuma osnivanja	Omjer starost riješenih / starost neriješenih od datuma poč. procesa	Omjer starost riješenih / starost neriješenih od datuma osnivanja
Vrhovni sud Republike Hrvatske	Postupak o dopuštenosti revizije	Revd	19.447	17.271	2.176	88,81%	88,81%	199	2.495	256	2.297	162	0,92	0,63
	Postupak o dopuštenosti revizije	Ukupno	19.447	17.271	2.176	88,81%	88,81%	199	2.495	256	2.297	162	0,92	0,63
Vrhovni sud Republike Hrvatske Ukupno			19.447	17.271	2.176	88,81%	88,81%	199	2.495	256	2.297	162	0,92	0,63
<b>UKUPNO</b>			<b>19.447</b>	<b>17.271</b>	<b>2.176</b>	<b>88,81%</b>	<b>88,81%</b>	<b>199</b>	<b>2.495</b>	<b>256</b>	<b>2.297</b>	<b>162</b>	<b>0,92</b>	<b>0,63</b>

Nacin rješavanja:			
dopušteno		3743	21,67%
na ini način		203	1,18%
odbačeno		12054	69,79%
odbijeno		1271	7,36%
Ukupno:		17271	100%

Tablica 63. Revizije po dopuštenu 2023. godine

Vrsta upisnika oznaka	Grupa vrsta spora	Vrsta revizije	Primljeno	Riješeno	Neriješeno na kraju
Rev	opće	po dopuštenu	1.462	586	876
	radno	po dopuštenu	884	568	316
	trgovačko	po dopuštenu	524	213	311
<b>UKUPNO</b>			<b>2.870</b>	<b>1.367</b>	<b>1.503</b>

Tablica 64. Sumarno statističko izvješće o broju primljenih, riješenih i neriješenih građanskih predmeta u 2023. godini

Sud	Vrsta postupka	Vrsta upisnika oznaka	Neriješeno na početku	Primljeno	Riješeno	Neriješeno na kraju	CR	CR bez priljeva ustupom	DT	Prosječna starost neriješenih od poč. Procesu	Prosječna starost neriješenih od datuma osnivanja	Prosječno trajanje rješavanja od datuma početka procesa	Prosječno trajanje rješavanja od datuma osnivanja	Omjer starost riješenih / starost neriješeni od datuma poč. procesa	Omjer starost riješenih / starost neriješeni od datuma osnivanja	
Vrhovni sud Republike Hrvatske	Građansko razno	Gr 1	234	435	500	169	114,94%	114,94%	123	965	236	883	168	0,92	0,71	
		Gr 2	16	108	93	31	86,11%	86,11%	122	130	130	79	79	0,61	0,61	
	<b>Građansko razno Ukupno</b>			<b>250</b>	<b>543</b>	<b>593</b>	<b>200</b>	<b>109,21%</b>	<b>109,21%</b>	<b>123</b>	<b>835</b>	<b>220</b>	<b>757</b>	<b>154</b>	<b>0,91</b>	<b>0,70</b>
	Izvanredni pravni lijekovi - građansko	Rev	4.844	1.164	3.289	2.719	282,56%	282,56%	302	3.483	882	3.431	1.111	0,99	1,26	
		Rev-x	215	0	109	106			355	7.667	2.467	7.621	2.316	0,99	0,94	
		Revr	81	0	20	61			1.113	4.857	2.515	3.894	2.251	0,80	0,89	
		Revt	127	0	73	54			270	5.399	2.507	5.010	2.162	0,93	0,86	
	<b>Izvanredni pravni lijekovi - građansko Ukupno</b>			<b>5.267</b>	<b>1.164</b>	<b>3.491</b>	<b>2.940</b>	<b>299,91%</b>	<b>299,91%</b>	<b>307</b>	<b>3.698</b>	<b>1.002</b>	<b>3.598</b>	<b>1.178</b>	<b>0,97</b>	<b>1,17</b>
	Izvanredni pravni lijekovi - upravno	U-zpz	148	25	60	113	240,00%	240,00%	687	1.078	957	1.009	910	0,94	0,95	
		Uzz	1	0		1				5.520	4.170					
	<b>Izvanredni pravni lijekovi - upravno Ukupno</b>			<b>149</b>	<b>25</b>	<b>60</b>	<b>114</b>	<b>240,00%</b>	<b>240,00%</b>	<b>694</b>	<b>1.117</b>	<b>985</b>	<b>1.009</b>	<b>910</b>	<b>0,90</b>	<b>0,92</b>
	Ogledni postupak	Gop		1		1	0,00%	0,00%		460	169					
	<b>Ogledni postupak Ukupno</b>				<b>1</b>		<b>1</b>	<b>0,00%</b>	<b>0,00%</b>		<b>460</b>	<b>169</b>				
	Postupak o dopuštenosti revizije	Revd	2.935	4.449	5.208	2.176	117,06%	117,06%	153	2.495	256	2.465	212	0,99	0,83	
	<b>Postupak o dopuštenosti revizije Ukupno</b>			<b>2.935</b>	<b>4.449</b>	<b>5.208</b>	<b>2.176</b>	<b>117,06%</b>	<b>117,06%</b>	<b>153</b>	<b>2.495</b>	<b>256</b>	<b>2.465</b>	<b>212</b>	<b>0,99</b>	<b>0,83</b>
	Žalbeni građanski postupak	Gž	10	20	18	12	90,00%	90,00%	243	1.539	821	783	90	0,51	0,11	
		Ur	1	0		1				2.155	2.153					
Ur HOK		5	1	4	2	400,00%	400,00%	183	428	428	1.220	1.219	2,85	2,85		
<b>Žalbeni građanski postupak Ukupno</b>			<b>16</b>	<b>21</b>	<b>22</b>	<b>15</b>	<b>104,76%</b>	<b>104,76%</b>	<b>249</b>	<b>1.432</b>	<b>858</b>	<b>862</b>	<b>295</b>	<b>0,60</b>	<b>0,34</b>	
<b>Vrhovni sud Republike Hrvatske Ukupno</b>			<b>8.617</b>	<b>6.203</b>	<b>9.374</b>	<b>5.446</b>	<b>151,12%</b>	<b>151,12%</b>	<b>212</b>	<b>3.051</b>	<b>675</b>	<b>2.766</b>	<b>572</b>	<b>0,91</b>	<b>0,85</b>	
<b>UKUPNO</b>			<b>8.617</b>	<b>6.203</b>	<b>9.374</b>	<b>5.446</b>	<b>151,12%</b>	<b>151,12%</b>	<b>212</b>	<b>3.051</b>	<b>675</b>	<b>2.766</b>	<b>572</b>	<b>0,91</b>	<b>0,85</b>	

Tablica 65. Sumarno statističko izvješće o broju primljenih, riješenih i neriješenih kaznenih predmeta u 2023. godini

Sud	Vrsta postupka	Vrsta upisnika oznaka	Neriješeno na početku 1.1.2023.	Primljeno	Riješeno	Neriješeno na kraju 31.12.2023.	CR	CR bez prijevaj ustupom	DT	Prosječna starost neriješenih od poč. Procesaj	Prosječna starost neriješenih od datuma osnivanja	Prosječno trajanje rješavanja od datuma početka procesaj	Prosječno trajanje rješavanja od datuma osnivanja	Omjer starost riješenih / starost neriješeni od datuma poč. procesaj	Omjer starost riješenih / starost neriješeni od datuma osnivanja	
Vrhovni sud Republike Hrvatske	Izvanredni pravni lijekovi - kazneno	III Kr	49	153	149	53	97,39%	97,39%	130	1.662	89	1.771	104	1,07	1,17	
		Kzz	11	29	35	5	120,69%	120,69%	52	81	81	87	87	1,08	1,08	
	<b>Izvanredni pravni lijekovi - kazneno Ukupno</b>			<b>60</b>	<b>182</b>	<b>184</b>	<b>58</b>	<b>101,10%</b>	<b>101,10%</b>	<b>115</b>	<b>1.525</b>	<b>88</b>	<b>1.451</b>	<b>101</b>	<b>0,95</b>	<b>1,15</b>
	Kazneno razno	II-3 Kr	2	100	101	1	101,00%	101,00%	4	6	6	4	4	0,70	0,70	
		II-4 Kr		3	3		100,00%	100,00%				37	37			
		II-8 Kr	1	14	12	3	85,71%	85,71%	91	32	29	389	30	12,28	1,03	
	<b>Kazneno razno Ukupno</b>			<b>3</b>	<b>117</b>	<b>116</b>	<b>4</b>	<b>99,15%</b>	<b>99,15%</b>	<b>13</b>	<b>25</b>	<b>23</b>	<b>45</b>	<b>8</b>	<b>1,78</b>	<b>0,33</b>
	Žalbeni kazneni postupak	III Kž	1	7	7	1	100,00%	100,00%	52	865	71	2.431	93	2,81	1,31	
		I Kž	34	18	48	4	266,67%	266,67%	30	97	9	1.689	688	17,46	74,40	
		I Kž HOK		5	5		100,00%	100,00%				106	106			
		I Kž SODO	1	4	5		125,00%	125,00%				27	27			
		I Kž-Uj	10	1	11		1100,00%	1100,00%				3.390	947			
		Kž-rz	4	0	4							7.110	1.155			
	<b>Žalbeni kazneni postupak Ukupno</b>			<b>50</b>	<b>35</b>	<b>80</b>	<b>5</b>	<b>228,57%</b>	<b>228,57%</b>	<b>23</b>	<b>250</b>	<b>22</b>	<b>2.056</b>	<b>617</b>	<b>8,21</b>	<b>28,58</b>
	Žalbeni kazneni postupak za istražni zatvor	II Kž		1	1		100,00%	100,00%				2	2			
<b>Žalbeni kazneni postupak za istražni zatvor Ukupno</b>				<b>1</b>	<b>1</b>		<b>100,00%</b>	<b>100,00%</b>				<b>2</b>	<b>2</b>			
<b>Vrhovni sud Republike Hrvatske Ukupno</b>			<b>113</b>	<b>335</b>	<b>381</b>	<b>67</b>	<b>113,73%</b>	<b>113,73%</b>	<b>64</b>	<b>1.341</b>	<b>79</b>	<b>1.146</b>	<b>181</b>	<b>0,85</b>	<b>2,28</b>	
<b>UKUPNO</b>			<b>113</b>	<b>335</b>	<b>381</b>	<b>67</b>	<b>113,73%</b>	<b>113,73%</b>	<b>64</b>	<b>1.341</b>	<b>79</b>	<b>1.146</b>	<b>181</b>	<b>0,85</b>	<b>2,28</b>	



Tablica 66. kretanje u kaznenim predmetima po upisnicima

Mjesec		Gop	Gr 1	Gr 2	Gž	Rev	Rev-x	Revd	Revr	Revt	U-zpz	Ur	Ur HOK	Uzz	UKUPNO
2023/01	Neriješeno na početku		234	16	10	4.844	215	2.935	81	127	148	1	5	1	8.617
	Primljeno		29	3	2	87	0	453	0	0	2	0	0	0	576
	Riješeno		11	3	1	241	2	298	5	7	1	0	0	0	569
	Neriješeno na kraju		252	16	11	4.690	213	3.090	76	120	149	1	5	1	8.624
2023/02	Neriješeno na početku		252	16	11	4.690	213	3.090	76	120	149	1	5	1	8.624
	Primljeno		47	15	0	99	0	418	0	0	1	0	0	0	580
	Riješeno		55	9	1	514	22	672	4	13	7	0	0	0	1297
	Neriješeno na kraju		244	22	10	4.275	191	2.836	72	107	143	1	5	1	7.907
2023/03	Neriješeno na početku		244	22	10	4.275	191	2.836	72	107	143	1	5	1	7.907
	Primljeno		55	9	2	104	0	540	0	0	2	0	0	0	712
	Riješeno		66	8	1	341	17	636	1	9	8	0	0	0	1087
	Neriješeno na kraju		233	23	11	4.038	174	2.740	71	98	137	1	5	1	7.532
2023/04	Neriješeno na početku		233	23	11	4.038	174	2.740	71	98	137	1	5	1	7.532
	Primljeno		41	13	0	67	0	339	0	0	0	0	0	0	460
	Riješeno		37	5	1	227	6	216	3	3	4	0	0	0	502
	Neriješeno na kraju		237	31	10	3.878	168	2.863	68	95	133	1	5	1	7.490
2023/05	Neriješeno na početku		237	31	10	3.878	168	2.863	68	95	133	1	5	1	7.490
	Primljeno		38	8	1	115	0	384	0	0	2	0	0	0	548
	Riješeno		43	9	1	213	5	248	0	2	3	0	0	0	524
	Neriješeno na kraju		232	30	10	3.780	163	2.999	68	93	132	1	5	1	7.514
2023/06	Neriješeno na početku		232	30	10	3.780	163	2.999	68	93	132	1	5	1	7.514
	Primljeno		7	8	3	26	0	77	0	0	2	0	0	0	123
	Riješeno		25	3	4	45	0	249	1	0	0	0	0	0	327
	Neriješeno na kraju		214	35	9	3.761	163	2.827	67	93	134	1	5	1	7.310
2023/07	Neriješeno na početku		214	35	9	3.761	163	2.827	67	93	134	1	5	1	7.310
	Primljeno		6	0	1	16	0	50	0	0	5	0	0	0	78
	Riješeno		45	17	2	184	4	328	0	3	2	0	0	0	585
	Neriješeno na kraju		175	18	8	3.593	159	2.549	67	90	137	1	5	1	6.803
2023/08	Neriješeno na početku	0	175	18	8	3.593	159	2.549	67	90	137	1	5	1	6.803
	Primljeno	1	35	7	5	47	0	251	0	0	1	0	0	0	347
	Riješeno	0	33	5	2	400	10	684	2	12	7	0	0	0	1155
	Neriješeno na kraju	1	177	20	11	3.240	149	2.116	65	78	131	1	5	1	5.995
2023/09	Neriješeno na početku	1	177	20	11	3.240	149	2.116	65	78	131	1	5	1	5.995
	Primljeno	0	39	8	3	120	0	491	0	0	2	0	0	0	663
	Riješeno	0	39	4	0	361	29	583	3	10	8	0	0	0	1037
	Neriješeno na kraju	1	177	24	14	2.999	120	2.024	62	68	125	1	5	1	5.621
2023/10	Neriješeno na početku	1	177	24	14	2.999	120	2.024	62	68	125	1	5	1	5.621
	Primljeno	0	45	5	0	129	0	512	0	0	0	0	1	0	692
	Riješeno	0	51	8	2	279	4	530	0	5	7	0	0	0	886

	Neriješeno na kraju	1	171	21	12	2.849	116	2.006	62	63	118	1	6	1	5.427
2023/11	Neriješeno na početku	1	171	21	12	2.849	116	2.006	62	63	118	1	6	1	5.427
	Primljeno	0	47	12	3	192	0	481	0	0	4	0	0	0	739
	Riješeno	0	40	11	3	275	4	443	1	6	6	0	0	0	789
	Neriješeno na kraju	1	178	22	12	2.766	112	2.044	61	57	116	1	6	1	5.377
2023/12	Neriješeno na početku	1	178	22	12	2.766	112	2.044	61	57	116	1	6	1	5.377
	Primljeno	0	46	20	0	162	0	453	0	0	4	0	0	0	685
	Riješeno	0	55	11	0	209	6	321	0	3	7	0	4	0	616
	Neriješeno na kraju	1	169	31	12	2.719	106	2.176	61	54	113	1	2	1	5.446

Visoki kazneni sud Republike Hrvatske započeo je s radom 1. siječnja 2021. On je u bitnome preuzeo odlučivanje u drugom stupnju o žalbama protiv odluka županijskih sudova i u tom dijelu je rasteretio Vrhovni sud Republike Hrvatske. Međutim, očekuje se za godinu ili dvije dana priljev spisa na Vrhovni sud Republike Hrvatske povodom izvanrednih pravnih lijekova protiv presuda Visokog kaznenog suda Republike Hrvatske, kojeg do tada nije bilo.

Napominje se da je u 2023. godini održano pet sjednica Građanskog odjela Vrhovnog suda RH, na kojima je zauzeto deset pravnih shvaćanja, te jedna sjednica Kaznenog odjela Vrhovnog suda RH na kojim sjednicama su donesena dva pravna shvaćanja.

Nadalje, u Vrhovnom sudu RH u 2023. godini održana su tri sastanka s predsjednicima Građanskih odjela županijskih sudova te je doneseno ukupno 16 zaključaka.

## DIO DRUGI

### 1. REZULTATI RADA SUDOVA U RJEŠAVANJU PREDMETA KOJI SE VODE DUŽE OD 10 GODINA ZA 2023.

#### 1.1. Uvodne napomene

U svrhu pojednostavljenja, lakše preglednosti i razumijevanja specifičnog opsega određenih pojmova u ovom dijelu izvješća, izdvojeni su pojedini pojmovi uz objašnjenje:

##### A) Sudovi

U ovom dijelu izvješća daje se prikaz rada i rezultata općinskih, trgovačkih, županijskih sudova i Visokog trgovačkog suda Republike Hrvatske u rješavanju predmeta koji se na tim sudovima vode preko 10 godina. Stoga se termin "*sudovi*" u ovom dijelu izvješća odnosi na navedene vrste sudova.

##### B) Stari predmeti

Pojam "*stari predmeti*" u ovom dijelu izvješća označava predmete općinskih, trgovačkih, županijskih sudova i Visokog trgovačkog suda Republike Hrvatske u kojima postupak traje **duže od 10 godina**.

## 2. Sumarni podaci o kretanju predmeta u kojima postupak traje duže od 10 godina

Tablica 67. Pregled kretanja predmeta u kojima postupak traje duže od 10 godina u 2023. godini

Vrsta suda	Neriješeni stari na 31.12.2022.	Primljeno	Riješeno	Neriješeni stari na 31.12.2023.
Ukupno općinski sudovi	5.593	4.821	4.874	5.540
Ukupno trgovački sudovi	511	1.111	1.109	513
Visoki trgovački sud RH	53	460	447	66
Ukupno županijski sudovi	1.752	4.288	4.434	1.606
<b>UKUPNO</b>	<b>7.909</b>	<b>10.680</b>	<b>10.864</b>	<b>7.725</b>

\*Napomena - predmeti su iskazani bez zemljišnoknjižnih predmeta i predmeta sudskog registra

Tijekom 2023. godine u radu općinskih, županijskih i trgovačkih sudova te Visokog trgovačkog suda Republike Hrvatske je bilo ukupno 18.589 predmeta u kojima postupak traje duže od 10 godina (stari predmeti), od kojih je 7.909 predmeta (42,5%) preneseno iz prethodnog razdoblja dok je 10.680 predmeta (57,5%) tijekom 2023. godine steklo status „starog predmeta“.

Od ukupnog broja starih predmeta u radu tijekom 2023. godine (18.589), sudovi su riješili 10.864 predmeta, što iznosi 58,4% svih starih predmeta u radu te godine, dok je ostalo neriješeno 7.725 predmeta (41,6% od ukupnog broja starih predmeta u radu u 2023. godini).

Na kraju 2021. godine neriješenih je starih predmeta na svim sudovima bilo 8.484, na kraju 2022. takvih predmeta bilo 7.909, a na kraju 2023. 7.725 predmeta, što predstavlja smanjenje broja neriješenih starih predmeta za 2,3% u odnosu na prethodnu godinu, a 8,9% u odnosu na 2021.

Tijekom 2023. godine najveći broj starih predmeta imali su u radu općinski sudovi, 10.414 predmeta ili 56% od svih starih predmeta u radu.

Tablica 68. Usporedni prikaz neriješenih starih predmeta

Vrsta suda	Broj starih neriješenih predmeta na 31.12.2021.	2022.		2023.	
		Neriješeno na 31.12.2022.	Kretanje u odnosu na 31.12.2021.	Neriješeno na 31.12.2023.	Kretanje u odnosu na 31.12.2021.
Općinski sudovi	6.092	5.593	-8,19%	5.540	-9,06%
Trgovački sudovi	467	511	9,42%	513	+9,85%
Visoki trgovački sud	62	53	-14,52%	66	+6,45%
Županijski sudovi	1.863	1.752	-5,96%	1.606	-13,79%
<b>UKUPNO</b>	<b>8.484</b>	<b>7.909</b>	<b>-6,78%</b>	<b>7.725</b>	<b>-8,95%</b>

\*Napomena - predmeti su iskazani bez zemljišnoknjižnih predmeta i predmeta sudskog registra

Gornja tablica prikazuje kretanje starih neriješenih predmeta u proteklom trogodišnjem razdoblju po vrstama sudova.

Općinski sudovi na kraju 2023. godine bilježe smanjenje broja starih neriješenih predmeta za 552 u odnosu na kraj 2021. (smanjenje za 9,06%).

Trgovački sudovi su broj starih neriješenih predmeta povećali za 46 (9,85%) u odnosu na 2021., a Visoki trgovački sud Republike Hrvatske za 6,45%.

Ukupno gledajući svi sudovi na kraju 2022. godine bilježe smanjenje broja starih neriješenih predmeta od 6,14% u odnosu na kraj 2020. godine.

Jedino županijski sudovi kontinuirano smanjuju broj starih predmeta, pa je njihov broj za 13,79% manji na kraju 2023. nego na kraju 2021.

Svi sudovi čiji se rezultati rada na starim predmetima posebno prate, u prethodnom trogodišnjem razdoblju smanjili su broj ovih predmeta za gotovo 9%.

### 3. Rezultati rada općinskih sudova u rješavanju starih predmeta pojedinačno

Tablica 69. Prikaz kretanja starih predmeta općinskih sudova pojedinačno

Predmeti stariji od 10 godina					
Sud	Neriješeno na kraju 2022.	Primljeno	Riješeno	Neriješeno na kraju 2023.	31.12.2023. +/- % prema 31.12.2022.
Općinski građanski sud u Zagrebu	2.013	1.131	1.405	1.739	-13,61%
Općinski kazneni sud u Zagrebu	44	48	32	60	+36,36%
Općinski radni sud u Zagrebu	45	46	30	61	+35,56%
Općinski sud u Bjelovaru	25	58	62	21	-16,00%
Općinski sud u Crikvenici	172	148	143	177	+2,91%
Općinski sud u Čakovcu	17	47	35	29	+70,59%
Općinski sud u Dubrovniku	217	166	144	239	+10,14%
Općinski sud u Đakovu	1	17	12	6	+500,00%
Općinski sud u Gospiću	90	60	70	80	-11,11%
Općinski sud u Karlovcu	52	101	98	55	+5,77%
Općinski sud u Koprivnici	40	44	42	42	+5,00%
Općinski sud u Kutini	15	22	27	10	-33,33%
Općinski sud u Makarskoj	182	126	127	181	-0,55%
Općinski sud u Metkoviću	14	28	31	11	-21,43%
Općinski sud u Novom Zagrebu	251	319	296	274	+9,16%
Općinski sud u Osijeku	59	52	47	64	+8,47%
Općinski sud u Pazinu	90	100	88	102	+13,33%
Općinski sud u Požezi	12	34	33	13	+8,33%
Općinski sud u Puli - Pola	147	123	78	192	+30,61%
Općinski sud u Rijeci	363	376	347	392	+7,99%
Općinski sud u Sesvetama	91	108	92	107	+17,58%
Općinski sud u Sisku	27	26	25	28	+3,70%
Općinski sud u Slavanskom Brodu	76	75	79	72	-5,26%
Općinski sud u Splitu	906	743	767	882	-2,65%
Općinski sud u Šibeniku	176	214	196	194	+10,23%
Općinski sud u Varaždinu	25	74	59	40	+60,00%
Općinski sud u Velikoj Gorici	56	87	96	47	-16,07%
Općinski sud u Vinkovcima	37	60	68	29	-21,62%
Općinski sud u Virovitici	1	16	13	4	+300,00%
Općinski sud u Vukovaru	34	58	53	39	+14,71%
Općinski sud u Zadru	284	257	215	326	+14,79%
Općinski sud u Zlataru	31	57	64	24	-22,58%
<b>UKUPNO</b>	<b>5.593</b>	<b>4.821</b>	<b>4.874</b>	<b>5.540</b>	<b>-0,95%</b>

Gornja tablica prikazuje kretanje broja starih predmeta na svakom pojedinom općinskom sudu. Za napomenuti je kako se od ukupno 5.540 stara neriješena predmeta općinskih

sudova na kraju 2023. njih 1.739 ili 31% vodi pred Općinskim građanskim sudom u Zagrebu.

Promatrajući zbirne podatke o starim predmetima općinskih sudova proizlazi da je tijekom 2023. godine ukupno u radu bilo 10.414 starih predmeta od kojih je 5.593 (53,7%) preneseno iz prethodnog razdoblja, dok je 4.821 predmet (46,3%) status starog predmeta dobilo tijekom 2023. godine.

Od ukupnog broja starih predmeta u radu tijekom 2023. godine općinski sudovi su riješili 4.784 stara predmeta odnosno 46%, dok je neriješeno ostalo na kraju godine 5.540 predmeta (54%). U odnosu na 2022., broj neriješenih starih predmeta općinskih sudova je smanjen za 0,95%.

*Tablica 70. Opterećenost sudaca i sudskih savjetnika starim predmetima u općinskim sudovima<sup>12</sup>*

Predmeti stariji od 10 godina				
Sud	Ukupan broj sudaca/sudskih savjetnika	Stvarna prisutnost sudaca/sudskih savjetnika	Riješeno po rješavatelju - stvarna prisutnost	Neriješeno po rješavatelju - stvarna prisutnost
Općinski građanski sud u Zagrebu	183	174	8	10
Općinski sud u Splitu	132	124	6	7
Općinski sud u Makarskoj	21	21	6	9
Općinski sud u Crikvenici	26	26	6	7
Općinski sud u Novom Zagrebu	59	54	5	5
Općinski sud u Gospiću	14	14	5	6
Općinski sud u Šibeniku	47	45	4	4
Općinski sud u Dubrovniku	37	35	4	7
Općinski sud u Rijeci	88	88	4	4
Općinski sud u Velikoj Gorici	27	26	4	2
Općinski sud u Karlovcu	28	28	4	2
Općinski sud u Sesvetama	30	28	3	4
Općinski sud u Zadru	73	72,5	3	4
Općinski sud u Vukovaru	18	18	3	2
Općinski sud u Vinkovcima	26	25	3	1
Općinski sud u Kutini	10	10	3	1
Općinski sud u Slavonskom Brodu	31	30,5	3	2
Općinski sud u Pazinu	34	34	3	3
Općinski sud u Metkoviću	12	12	3	1
Općinski sud u Zlataru	29	27,5	2	1
Općinski sud u Puli - Pola	35	34,5	2	6
Općinski sud u Koprivnici	20	19	2	2
Općinski sud u Požegi	15	15	2	1
Općinski sud u Varaždinu	31	30	2	1

<sup>12</sup>Izvor podataka: Kadrovska evidencija Ministarstva pravosuđa i uprave Republike Hrvatske

Općinski sud u Bjelovaru	38	37	2	1
Općinski sud u Čakovcu	24	24	1	1
Općinski radni sud u Zagrebu	28	26	1	2
Općinski kazneni sud u Zagrebu	32	30,5	1	2
Općinski sud u Sisku	27	27	1	1
Općinski sud u Osijeku	56	56	1	1
Općinski sud u Đakovu	18	18	1	0
Općinski sud u Virovitici	24	24	1	0
<b>UKUPNO</b>	<b>1.273</b>	<b>1.234</b>	<b>4</b>	<b>4</b>

Gornja tablica prikazuje prosječnu radnu opterećenost sudaca i sudskih savjetnika starim predmetima po pojedinom općinskom sudu.

Sudovi su poredani prema prosječnom broju riješenih starih predmeta po sucu i sudskom savjetniku u 2023. godini i to od suda koji ima najveći prosječan broj riješenih starih predmeta (Općinski građanski sud u Zagrebu) do sudova čiji su rješavatelji prosječno riješili najmanji broj predmeta.

Za izračun ovog indikatora uzet je u obzir onaj broj sudaca i sudskih savjetnika koji su na dan 31.12.2022. godine evidentirani kao rješavatelji na pojedinom sudu. Izuzeti su oni koji su u 2023. godini bili odsutni (dugotrajno bolovanje, roditeljni dopust, upućivanje u drugi sud ili Ministarstvo pravosuđa i uprave RH itd.).

Prilikom usporedbe rezultata rada sudova prikazanih u gornjoj tablici potrebno je uzeti u obzir veličinu suda, broj rješavatelja te ukupan broj starih neriješenih predmeta. Naime, iako Općinski građanski sud u Zagrebu bilježi najveći prosječan broj riješenih starih predmeta po sucu i sudskom savjetniku, istovremeno taj sud ima i najveći prosječan broj neriješenih starih predmeta po sucu i sudskom savjetniku. Također, važno je napomenuti kako je ovaj pokazatelj kod nekih sudova izrazito nizak s obzirom da većina tih sudova ima zanemariv broj starih predmeta za koje nije potrebno angažirati sve suce i sudske savjetnike.



## 4. Rezultati rada trgovačkih sudova u rješavanju starih predmeta pojedinačno

Tablica 71. Prikaz kretanja starih predmeta trgovačkih sudova

Predmeti stariji od 10 godina					
Sud	Neriješeno na kraju 2022.	Primljeno	Riješeno	Neriješeno na kraju 2023.	31.12.2023. +/- % prema 31.12.2022.
Trgovački sud u Bjelovaru	5	17	18	4	-20,00%
Trgovački sud u Dubrovniku	19	69	76	12	-36,84%
Trgovački sud u Osijeku	5	315	290	30	+500,00%
Trgovački sud u Pazinu	13	54	59	8	-38,46%
Trgovački sud u Rijeci	7	152	146	13	+85,71%
Trgovački sud u Splitu	59	199	201	57	-3,39%
Trgovački sud u Varaždinu	6	25	25	6	0,00%
Trgovački sud u Zadru	10	23	19	14	+40,00%
Trgovački sud u Zagrebu	387	257	275	369	-4,65%
<b>Ukupno trgovački sudovi</b>	<b>511</b>	<b>1.111</b>	<b>1.109</b>	<b>513</b>	<b>+0,39%</b>

Promatrajući podatke o starim predmetima trgovačkih sudova proizlazi da je tijekom 2023. godine ukupno u radu bilo 1.622 stara predmeta od kojih je 511 predmeta (31,5%) preneseno iz prethodnog razdoblja, dok je 1.111 predmet (68,5%) status starog predmeta stekao tijekom 2023. godine.

Od ukupnog broja starih predmeta u radu tijekom 2023. godine, trgovački sudovi riješili su 1.109 predmeta, što čini 68% svih starih predmeta u radu te godine, dok je ostalo neriješeno 513 predmeta (32% od ukupnog broja starih predmeta u radu u 2022. godini).

Na 31.12.2021. godine u svim trgovačkim sudovima bilo je neriješeno ukupno 467 starih predmeta, na 31.12.2022. godine ostalo je neriješenih njih 511, a na 31.12. 2023. je ostalo neriješenih 513 predmeta ili 0,39% više nego na kraju prethodne godine.

Tablica 72. Opterećenost rješavatelja starim predmetima u trgovačkim sudovima<sup>13</sup>

Predmeti stariji od 10 godina				
Sud	Ukupan broj sudaca/sudskih savjetnika	Stvarna prisutnost sudaca/sudskih savjetnika	Riješeno po rješavatelju - stvarna prisutnost	Neriješeno po rješavatelju - stvarna prisutnost
Trgovački sud u Dubrovniku	4	3,5	22	3
Trgovački sud u Osijeku	17	17	17	2
Trgovački sud u Splitu	17	16,5	12	3
Trgovački sud u Rijeci	12	12	12	1
Trgovački sud u Pazinu	9	9	7	1
Trgovački sud u Zagrebu	78	75,5	4	5
Trgovački sud u Bjelovaru	6	6	3	1
Trgovački sud u Varaždinu	9	9	3	1
Trgovački sud u Zadru	9	8	2	2
<b>Ukupno trgovački sudovi</b>	<b>161</b>	<b>156,5</b>	<b>7</b>	<b>3</b>

Gornja tablica prikazuje opterećenost sudaca i sudskih savjetnika starim predmetima po pojedinom trgovačkom sudu.

Sudovi su poredani prema prosječnom broju riješenih starih predmeta po sucu i sudskom savjetniku u 2023. godini i to od suda koji ima najveći prosječan broj riješenih predmeta (Trgovački sud u Dubrovniku) do suda koji ima najmanji prosječan broj riješenih predmeta (Trgovački sud u Zadru). Pri tome je potrebno istaknuti da Trgovački sud u Rijeci, Pazinu, Bjelovaru i Varaždinu na dan 31.12.2023. imaju po jedan neriješen stari predmet porješavatelju.

<sup>13</sup>Izvor podataka: Kadrovska evidencija Ministarstva pravosuđa i uprave Republike Hrvatske

## 5. Rezultati rada Visokog trgovačkog suda Republike Hrvatske u rješavanju starih predmeta

Tablica 73. Prikaz kretanja starih predmeta Visokog trgovačkog suda Republike Hrvatske

Predmeti stariji od 10 godina					
Sud	Neriješeno na kraju 2022.	Primljeno	Riješeno	Neriješeno na kraju 2022.	31.12.2023. +/- % prema 31.12.2022.
Visoki trgovački sud RH	53	460	447	66	+24,53%

Iz podataka o starim predmetima Visokog trgovačkog suda Republike Hrvatske proizlazi da je tijekom 2023. godine ukupno u radu bilo 513 starih predmeta od kojih su 53 predmeta (10%) prenesena iz prethodnog razdoblja dok je 460 predmeta (90%) status starog predmeta steklo tijekom 2023. godine.

Od 513 starih predmeta, koliko ih je ukupno bilo u radu tijekom 2023. godine, Visoki trgovački sud Republike Hrvatske je riješio 447 ili 87%. Na kraju godine ostalo je neriješeno 66 predmeta (13%).

Od 2020. do 2022. godine, broj starih neriješenih predmeta Visokog trgovačkog suda Republike Hrvatske se smanjivao, dok je na kraju 2023. njihov broj ponovno povećan u odnosu na prethodnu godinu. Na 31.12.2020. godine ostao je neriješen 181 stari predmet, na 31.12.2021. godine u radu ostalo njih 62, a na kraju 2022. godine 53 stara predmeta, a na kraju 2023. ostalo je neriješenih 66 predmeta. U odnosu na kraj 2022. godine, broj starih neriješenih predmeta je na kraju 2023. povećan za 24,53%.

Tablica 74. Opterećenost rješavatelja starim predmetima u Visokom trgovačkom sudu Republike Hrvatske<sup>14</sup>

Predmeti stariji od 10 godina				
Sud	Ukupan broj sudaca/sudskih savjetnika	Stvarna prisutnost sudaca/sudskih savjetnika	Riješeno po rješavatelju - stvarna prisutnost	Neriješeno po rješavatelju - stvarna prisutnost
Visoki trgovački sud RH	54	52	9	1

<sup>14</sup> Izvor podataka: Kadrovska evidencija Ministarstva pravosuđa i uprave Republike Hrvatske

## 6. Rezultati rada županijskih sudova u rješavanju starih predmeta pojedinačno

Osim u odlučivanju u drugom stupnju o žalbama koje su podnesene protiv odluka koje su u prvom stupnju donijeli općinski sudovi, županijski sudovi su nadležni u određenim vrstama predmeta odlučivati u prvom stupnju.

U nastavku je prikazan rad županijskih sudova na starim predmetima prema datumu početka postupka, dakle od datuma zaprimanja inicijalnog akta kojim je postupak pokrenut, za prvostupanjske i drugostupanjske predmete.

*Tablica 75. Sumarni prikaz kretanja starih predmeta županijskih sudova – prvostupanjski i drugostupanjski predmeti*

Predmeti stariji od 10 godina					
Sud	Neriješeno na kraju 2022.	Primljeno	Riješeno	Neriješeno na kraju 2023.	31.12.2023. +/- % prema 31.12.2022.
Županijski sud u Bjelovaru	24	119	112	31	+29,17%
Županijski sud u Dubrovniku	87	143	127	103	+18,39%
Županijski sud u Karlovcu	38	147	131	54	+42,11%
Županijski sud u Osijeku	216	293	298	211	-2,31%
Županijski sud u Puli - Pola	27	211	199	39	+44,44%
Županijski sud u Rijeci	245	309	297	257	+4,90%
Županijski sud u Sisku	70	185	197	58	-17,14%
Županijski sud u Slavonskom Brodu	33	129	129	33	0,00%
Županijski sud u Splitu	201	509	528	182	-9,45%
Županijski sud u Šibeniku	40	140	137	43	+7,50%
Županijski sud u Varaždinu	47	282	286	43	-8,51%
Županijski sud u Velikoj Gorici	64	200	226	38	-40,63%
Županijski sud u Vukovaru	95	96	152	39	-58,95%
Županijski sud u Zadru	81	168	186	63	-22,22%
Županijski sud u Zagrebu	484	1.357	1.429	412	-14,88%
<b>Ukupno županijski sudovi</b>	<b>1.752</b>	<b>4.288</b>	<b>4.434</b>	<b>1.606</b>	<b>-8,33%</b>

Iz podatka o starim predmetima županijskih sudova, proizlazi da je tijekom 2023. godine ukupno u radu bilo 6.040 starih predmeta od kojih 1.752 predmeta (29%) preneseno iz prethodnog razdoblja dok je 4.288 predmeta (71%) status starog steklo tijekom 2023. godine.

Od ukupnog broja starih predmeta u radu tijekom 2023. godine, županijski sudovi su riješili 4.434 predmeta, što čini 73% svih starih predmeta u radu u županijskim sudovima te godine. Neriješeno je ostalo 1.606 (27% od ukupnog broja starih predmeta u radu u 2023. godini).

Broj neriješenih starih predmeta županijskih sudova je na kraju 2023. godine je smanjen za gotovo 8,33% u odnosu na prethodnu godinu.

Tablica 76. Prikaz kretanja starih predmeta županijskih sudova – prvostupanjski predmeti

Predmeti stariji od 10 godina					
Sud	Neriješeno na kraju 2022.	Primljeno	Riješeno	Neriješeno na kraju 2023.	31.12.2023. +/- % prema 31.12.2022.
Županijski sud u Bjelovaru	3	3	2	4	+33,33%
Županijski sud u Dubrovniku	6	2	2	6	0,00%
Županijski sud u Karlovcu	2	5	4	3	+50,00%
Županijski sud u Osijeku	37	4	4	37	0,00%
Županijski sud u Puli - Pola	4	1	3	2	-50,00%
Županijski sud u Rijeci	11	19	16	14	+27,27%
Županijski sud u Sisku	1	57	56	2	+100,00%
Županijski sud u Slavonskom Brodu	3	0	2	1	-66,67%
Županijski sud u Splitu	68	11	24	55	-19,12%
Županijski sud u Šibeniku	1	2	2	1	0,00%
Županijski sud u Varaždinu	7	3	5	5	-28,57%
Županijski sud u Velikoj Gorici	1	6	7	0	-100,00%
Županijski sud u Vukovaru	52	4	44	12	-76,92%
Županijski sud u Zadru	8	13	11	10	+25,00%
Županijski sud u Zagrebu	37	67	72	32	-13,51%
<b>Ukupno županijski sudovi</b>	<b>241</b>	<b>197</b>	<b>254</b>	<b>184</b>	<b>-23,65%</b>

Gornja tablica prikazuje kretanje starih neriješenih prvostupanjskih predmeta prema datumu početka postupka (predmeti u kojima su županijski sudovi nadležni postupati u prvom stupnju).

Što se tiče prvostupanjskih predmeta županijskih sudova u kojima postupak traje preko 10 godina, radi se uglavnom o predmetima izvršenja kazne zatvora u kojima su izdane tjeralice za počiniteljima kaznenih djela koji su nedostupni dulje vrijeme te složenim kaznenim predmetima (predmeti ratnog zločina i složeni predmeti gospodarskog kriminaliteta).

Za naglasiti je kako prvostupanjski kazneni predmeti ratnog zločina koji se vode na specijaliziranim odjelima četiriju županijskih sudova (Županijski sud u Zagrebu, Županijski sud u Splitu, Županijski sud u Rijeci te Županijski sud u Osijeku) nisu nužno započeli u sudu u kojem se trenutno nalaze.

Naime, 2012. godine osnovani su posebni specijalizirani odjeli za ove predmete na četiri navedena suda, nakon čega su predmeti u radu na bilo kojem županijskom sudu u Republici Hrvatskoj ustupljeni (delegirani) jednom od četiri županijska suda nadležna za postupanje u predmetima ratnih zločina.

Županijski sudovi su tijekom 2023. riješili više starih predmeta nego što ih je te godine dobilo status starog predmeta što je dovelo do smanjenja njihovog broja u odnosu na kraj 2022. za gotovo 23,65%.

Tablica 77. Prikaz kretanja starih predmeta županijskih sudova – drugostupanjski predmeti

Predmeti stariji od 10 godina					
Sud	Neriješeno na kraju 2022.	Primljeno	Riješeno	Neriješeno na kraju 2023.	31.12.2023. +/- % prema 31.12.2022.
Županijski sud u Bjelovaru	21	116	110	27	+28,57%
Županijski sud u Dubrovniku	81	141	125	97	+19,75%
Županijski sud u Karlovcu	36	142	127	51	+41,67%
Županijski sud u Osijeku	179	289	294	174	-2,79%
Županijski sud u Puli - Pola	23	210	196	37	+60,87%
Županijski sud u Rijeci	234	290	281	243	+3,85%
Županijski sud u Sisku	69	128	141	56	-18,84%
Županijski sud u Slavanskom Brodu	30	129	127	32	+6,67%
Županijski sud u Splitu	133	498	504	127	-4,51%
Županijski sud u Šibeniku	39	138	135	42	+7,69%
Županijski sud u Varaždinu	40	279	281	38	-5,00%
Županijski sud u Velikoj Gorici	63	194	219	38	-39,68%
Županijski sud u Vukovaru	43	92	108	27	-37,21%
Županijski sud u Zadru	73	155	175	53	-27,40%
Županijski sud u Zagrebu	447	1.290	1.357	380	-14,99%
<b>Ukupno županijski sudovi</b>	<b>1.511</b>	<b>4.091</b>	<b>4.180</b>	<b>1.422</b>	<b>-5,89%</b>

Gornja tablica prikazuje kretanje starih neriješenih drugostupanjskih predmeta prema datumu početka postupka (predmeti u kojima su županijski sudovi nadležni postupati u drugom stupnju). U najvećem broju se radi o drugostupanjskim građanskim predmetima.

Tablica 78. Opterećenost rješavatelja starim predmetima u županijskim sudovima <sup>15</sup>

Predmeti stariji od 10 godina				
Sud	Ukupan broj sudaca/sudskih savjetnika	Stvarna prisutnost sudaca/sudskih savjetnika	Riješeno po rješavatelju - stvarna prisutnost	Neriješeno po rješavatelju - stvarna prisutnost
Županijski sud u Zagrebu	103	102	14	4
Županijski sud u Sisku	18	18	11	3
Županijski sud u Vukovaru	14	14	11	3
Županijski sud u Zadru	19	19	10	3
Županijski sud u Šibeniku	14	14	10	3
Županijski sud u Splitu	58	56	9	3
Županijski sud u Velikoj Gorici	27	25,5	9	1
Županijski sud u Dubrovniku	15	14,5	9	7
Županijski sud u Slavonskom Brodu	15	15	9	2
Županijski sud u Varaždinu	34	34	8	1
Županijski sud u Karlovcu	16	16	8	3
Županijski sud u Rijeci	38	37	8	7
Županijski sud u Puli - Pola	26	26	8	2
Županijski sud u Osijeku	42	40	7	5
Županijski sud u Bjelovaru	21	20	6	2
<b>Ukupno županijski sudovi</b>	<b>460</b>	<b>451</b>	<b>10</b>	<b>4</b>

Gornja tablica prikazuje rezultate rada sudaca i sudskih savjetnika na starim predmetima po pojedinom županijskom sudu.

Sudovi su poredani prema prosječnom broju riješenih starih predmeta po sucu i sudskom savjetniku u 2023. godini, i to od suda koji ima najveći prosječan broj riješenih predmeta (Županijski sud u Zagrebu) do suda koji ima najmanji prosječan broj riješenih predmeta (Županijski sud u Bjelovaru). Za izračun ovog indikatora uzet je u obzir onaj broj sudaca i sudskih savjetnika koji su na dan 31.12.2023. godine evidentirani kao rješavatelji na pojedinom sudu. Izuzeti su oni koji su u 2023. godini bili odsutni (dugotrajno bolovanje, rodiljni dopust, upućivanje u drugi sud ili Ministarstvo pravosuđa i uprave RH itd.).

<sup>15</sup> Izvor podataka: Kadrovska evidencija Ministarstva pravosuđa i uprave Republike Hrvatske

## DIO TREĆI

### 1. PRORAČUN ZA SUDBENU VLAST ZA 2023. GODINU, STANJE INFRASTRUKTURE SUDOVA I POTREBE SUDOVA

Tablica 79. Pregled proračuna sudova u razdoblju od 2022. do 2023. godine

GODINA	PLAN (EUR)	IZVRŠENJE (EUR)	INDEKS	IZVRŠENJE U ODNOSU NA 2022. GODINU
2023.	227.636.520	226.882.259,02	99,67	117,55%
2022.	193.496.963	193.007.255,85	99,75	



Tablica 80. Struktura proračuna sudova za 2022. i 2023. godinu

VRSTA TROŠKA	PLAN 2022. (EUR)	IZVRŠENJE 2022. (EUR)	INDEKS 2022.	POSTOTAK OD UKUPNOG IZVRŠENJA (2022.)	PLAN 2023. (EUR)	IZVRŠENJE 2023. (EUR)	INDEKS 2023.	POSTOTAK OD UKUPNOG IZVRŠENJA (2023.)
<b>UKUPNO</b>	<b>193.496.963</b>	<b>193.007.255,85</b>	<b>99,75</b>		<b>227.636.520</b>	<b>226.882.259,02</b>	<b>99,67</b>	
<b>RASHODI ZA ZAPOSLENE</b>	<b>151.025.774</b>	<b>150.986.473,68</b>	<b>99,97</b>	<b>78,23%</b>	<b>177.925.562</b>	<b>177.863.204,96</b>	<b>99,96</b>	<b>78,39%</b>
Plaće (bruto)	125.772.481	125.760.507,30	99,99	<b>65,16%</b>	147.949.279	147.922.493,84	99,98	<b>65,20%</b>
Ostali rashodi za zaposlene	4.590.554	4.567.704,50	99,50	<b>2,37%</b>	5.687.222	5.656.326,32	99,46	<b>2,49%</b>
Doprinosi na plaće	20.662.740	20.658.261,88	99,98	<b>10,70%</b>	24.289.061	24.284.384,80	99,98	<b>10,70%</b>
<b>MATERIJALNI RASHODI</b>	<b>41.773.896</b>	<b>41.440.288,47</b>	<b>99,20</b>	<b>21,47%</b>	<b>46.026.615</b>	<b>45.474.524,01</b>	<b>98,80</b>	<b>20,04%</b>
Naknade troškova zaposlenima	5.465.178	5.430.645,74	99,37	<b>2,81%</b>	5.628.335	5.749.416,32	102,15	<b>2,53%</b>
Rashodi za materijal i energiju	8.301.995	8.220.536,44	99,02	<b>4,26%</b>	7.638.009	6.711.426,91	87,87	<b>2,96%</b>
Rashodi za usluge	27.325.516	27.240.886,77	99,69	<b>14,11%</b>	32.010.384	32.484.431,32	101,48	<b>14,32%</b>
Naknade troškova osobama izvan radnog odnosa	199.973	199.442,50	99,73	<b>0,10%</b>	216.766	171.383,26	79,06	<b>0,08%</b>
Ostali nespomenuti rashodi poslovanja	481.232	348.777,02	72,48	<b>0,18%</b>	533.121	357.866,20	67,13	<b>0,16%</b>
<b>FINANCIJSKI RASHODI</b>	<b>177.105</b>	<b>174.797,65</b>	<b>98,70</b>	<b>0,09%</b>	<b>185.996</b>	<b>182.634,28</b>	<b>98,19</b>	<b>0,08%</b>

<b>Kamate za primljenje kredite i zajmove</b>	33.765	32.921,78	97,50	<b>0,02%</b>	49.809	43.640,31	87,62	<b>0,02%</b>
<b>Ostali finansijski rashodi</b>	143.339	141.875,87	98,98	<b>0,07%</b>	136.187	138.993,97	102,06	<b>0,06%</b>
<b>RASHODI ZA NABAVU PROIZVEDENE DUGOTRAJNE IMOVINE</b>	<b>414.512</b>	<b>386.078,76</b>	<b>93,14</b>	<b>0,20%</b>	<b>712.041</b>	<b>637.124,78</b>	<b>89,48</b>	<b>0,28%</b>
<b>Postrojenja i oprema</b>	173.093	148.747,81	85,94	<b>0,08%</b>	380.840	327.500,72	85,99	<b>0,14%</b>
<b>Prijevozna sredstva</b>	241.419	237.330,95	98,31	<b>0,12%</b>	328.701	309.624,06	94,20	<b>0,14%</b>
<b>Nematerijalna proizvedena imovina</b>					2.500			
<b>RASHODI ZA DODATNA ULAGANJA NA NEFINANCIJSKOJ IMOVINI</b>	<b>105.676</b>	<b>19.617,29</b>	<b>18,56</b>	<b>0,00</b>	<b>2.786.306</b>	<b>2.724.770,99</b>	<b>97,79</b>	<b>1,20%</b>
Dodatna ulaganja na građevinskim objektima	105.676	19.617,29	18,56	<b>0,00</b>	2.783.906	2.724.770,99	97,88	<b>1,20%</b>
Dodatna ulaganja na postrojenjima i opremi					2.400			

Prema podacima iz eSpis sustava, u predmetima koji se vode u tom sustavu, a to su svi osim zemljišnoknjižnih i predmeta sudskog registra, ukupan iznos uplaćenih sudskih pristojbi u 2023. godini je 11.781.783,17 EUR što je nešto manje od 5,2% ukupnog proračuna sudova.

### **1.1. Stanje infrastrukture u pravosudnim tijelima i iskazane potrebe sudova za prostorom**

Prema dostavljenim podacima sudova, sudovi su iskazali potrebu za većim brojem sudnica i ostalih ureda.

U svim sudovima (prema dostavljenim podacima) na dan 31. prosinca 2023. ima ukupno 1737 sudnica, te 2562 ostalih ureda.

Pored navedenog broja sudnica i ostalih ureda radi obavljanja redovite djelatnosti sudova, sudovi su iskazali potrebu za dodatnim sudnicama i ostalim uredima i to za 166 sudnica, te 157 ostala ureda, time da su najveće potrebe za sudnicama i ostalim uredima iskazali općinski sudovi (107 sudnica i 81 ostalih ureda).

Prema podacima sudova, Ministarstvo pravosuđa i uprave RH plaća zakupninu za zgradu Visokog kaznenog suda RH, Visokog prekršajnog suda RH, Visokog trgovačkog suda RH, za zgrade sva četiri upravna suda, jednog županijskog suda i za 15 općinskih sudova.

Tablica 81. Stanje infrastrukture u pravosudnim tijelima i iskazane potrebe sudova za prostorom

Stanje infrastrukture i iskazane potrebe sudova za prostorom							
Sudovi	Broj sudnica	Broj potrebnih sudnica	Broj ostalih ureda	Broj potrebnih ostalih ureda	Zgrade		
					u vlasništvu RH	u zakupu/ime zakupodavca	iznos godišnje zakupnine
Vrhovni sud Republike Hrvatske	3	0	105	0	DA	NE	0
Visoki kazneni sud	1	0	38	0	NE	DA/Zagrebačka banka d.d.	Nema podataka
Visoki prekršajni sud RH	51	0	16	0	NE	DA /.Grad Zagreb	Nema podataka
Visoki trgovački sud RH	0	0	51	10	NE	DA/Zagrebačka banka d.d.	Nema podataka
TS u Bjelovaru	9	0	4	0	DA (djelomično)	DA /.Grad Bjelovar	0,00
TS u Dubrovniku	2	0	9	0	DA	NE	0
TS u Osijeku	17	0	18	0	DA	NE	0
TS u Pazinu	8	0	9	0	DA	NE	0
TS u Rijeci	16	0	17	0	DA	NE	0
TS u Splitu	8	0	0	0	DA	NE	0
TS u Varaždinu	7	0	13	4	DA	NE	0
TS u Zadru	35	0	0	0	DA	NE	0
TS u Zagrebu	70	0	58	0	NE	DA	Nema podataka
Visoki upravni sud RH	2	0	72	0	DA	NE	0
US u Osijeku	3	0	16	0	NE	DA /.ETZ d.d. Osijek	74.089,95 Eur s PDV-om
US u Rijeci	3	0	30	0	NE	DA /.Hrvatski telekom d.d. Zagreb	146.810,79 Eur s PDV-om
US u Splitu	15	1	4	2	NE	DA/.Adriatic osiguranje d.d.	9.360,00 Eur

US u Zagrebu	4	4	34	10	NE	DA/Rola d.o.o	204.084,06 Eur s PDV-om
ŽS u Bjelovaru	5	0	32	0	DA	NE	0
OS u Bjelovaru	38	0	60	0	DA (djelomično)	DA/Vidik d.o.o.	24.935,09 Eur
OS u Virovitici	14	2	10	0	DA	NE	0
OS u Virovitici SS u Slatini	9	0	9	0	DA	NE	0
OS u Virovitici Prekršajni odjel	5	0	6	0	DA (djelomično)	DA/ Grad Virovitica	0,00
OS u Virovitici ZK odjel u Pitomači	0	0	3	0	NE	DA/.Općina Pitomača	0,00
OS u Virovitici ZK odjel u Orahovici	0	0	3	0	DA	NE	0
ŽS u Dubrovniku	1	0	14	6	DA	NE	0
OS u Dubrovniku	6	2	46	8	DA	NE	0
OS u Dubrovniku SS Korčula	0	1	14	2	DA	NE	0
OS u Dubrovniku ZK i Prekršajni odjel Korčula	0	0	8	0	NE	NE	0
OS u Dubrovniku SS Blato	0	0	3	0	NE	NE	0
OS u Dubrovniku SS Lastovo	0	0	2	0	NE	NE	0
OS u Metkoviću	11	0	22	0	DA	NE	0
OS u Metkoviću SS Ploče	3	0	14	0	DA	NE	0
OS u Metkoviću SS Vrgorac	2	0	5	0	DA	NE	0
ŽS u Karlovcu	6	0	24	0	DA	NE	0
OS u Karlovcu	19	0	18	0	DA	NE	0
OS u Gospiću	13	2	17	3	DA	NE	0
ŽS u Osijeku	6	0	60	0	DA	NE	0
OS u Osijeku	48	0	73	0	DA	NE	0
OS u Osijeku SS u Belom Manastiru	5	0	10	0	DA	NE	0
OS u Osijeku SS u Valpovu	5	0	17	0	DA	NE	0
OS u Osijeku SS u Donjem Miholjcu	6	0	9	0	DA	NE	0
OS u Đakovu	14	0	14	6	DA	NE	0
ŽS u Puli	10	0	26	0	DA	NE	0
OS u Puli	36	0	38	0	DA	NE	0

OS u Pazinu	40	0	51	0	DA (djelomično)	DA/Hrvatski telekom d.d., Grad Poreč	nema podataka
ŽS u Rijeci	2	0	48	0	DA	NE	0
OS u Crikvenici	8	2	14	2	NE	DA/Grad Crikvenica	9.262,80 Eur
OS u Crikvenici SS u Senju	3	0	8	0	NE	DA/HEP-proizvodnja d.o.o.	0,00
OS u Crikvenici SS u Rabu	3	2	5	2	NE	DA/ vl. fizičkih osoba	27.236,40 Eur
OS u Crikvenici SS u Rabu-prekršajni odjel	2	0	2	0	NE	DA /.samostan sv. Antuna Opata iz Raba	8.064,74 Eur
OS u Crikvenici SS u Krku	8	0	10	2	DA	NE	0
OS u Crikvenici SS u Krku-prekršajni odjel	2	0	2	0	NE	DA /Grad Krk	5.200,80 Eur
OS u Rijeci	67	50	10	15	DA (djelomično)	DA /vl. fizičkih osoba	63.889,34 Eur
OS u Rijeci-SS u Opatiji	13	0	16	0	DA (djelomično)	DA/Grad Opatija	0,00
OS u Rijeci SS u Delnicama	5	0	16	0	DA (djelomično)	Da/Grad Vrbovsko	0,00
OS u Rijeci-arhiv (Cindrićeva ulica)	0	0	3	0	NE	DA/vl. fizičkih osoba	18.542,54 Eur
OS u Rijeci-arhiv(Jelačićev trg 1)	0	0	2	0	NE	DA / Grad Rijeka	Nema podataka
OS u Rijeci-Prekršajni i Izvanparnični odjel	8	0	20	0	NE	DA/Grad Rijeka	35.185,20 Eur
OS u Rijeci SS u Malom Lošinj	5	0	12	0	DA	NE	0
OS u Rijeci-ZK odjel u Vrbovskom	1	0	3	0	DA	NE	0
ŽS u Sisku	8	0	18	0	DA	NE	0
OS u Sisku (Ferde Hefelea 57)	4	0	2	0	NE	DA /Iliria consulting d.o.o. Rijeka	17.696,40 Eur
OS u Sisku (Trg Ljudevita Posavskog 5)	17	0	6	0	DA	NE	0
OS u Sisku SS u Petrinji	4	0	2	0	NE	DA/vl. fizičkih osoba	24.000,00 Eur
OS u Sisku SS u Glini	5	0	9	0	DA	NE	0
OS u Sisku SS u Hrv. Kostajnici	4	0	13	0	DA	NE	0
OS u Kutini SS u Novskoj	4	0	20	0	DA	NE	0
ŽS u Slavonskom Brodu	2	0	33	0	DA	NE	0
OS u Slavonskom Brodu	36	0	49	0	DA (djelomično)	DA/Grad Nova Gradiška	0,00

OS u Požegi	15	0	17	3	DA (djelomično)	DA/.Županija Požeško-slavonska	0,00
ŽS u Splitu	22	0	55	0	DA	NE	0
OS u Splitu	120	0	85	0	DA (djelomično)	DA/Vodovod i kanalizacija d.o.o. Split, Grad Solin	6.014,52 Eur
OS Makarska i SS Imotski	22	0	28	0	DA	NE	0
Općinski prekršajni sud u Splitu	77	0	0	0	DA (djelomično)	DA/nema podataka	Nema podataka
ŽS u Šibeniku	1	0	31	0	DA	NE	0
OS u Šibeniku	14	0	77	0	DA	NE	0
ŽS u Varaždinu	25	0	20	0	DA	NE	0
ŽS u Varaždinu SS u Koprivnici	1	0	12	0	DA	NE	0
ŽS u Varaždinu SS u Čakovcu	0	0	2	0	DA	NE	0
OS u Varaždinu	22	7	0	0	DA	NE	0
OS u Varaždinu SS u Novom Marofu	2	0	0	0	DA	NE	0
OS u Varaždinu SS u Ivancu	5	0	0	0	DA	NE	0
OS u Varaždinu ZK u Ludbregu	0	0	7	0	DA	NE	0
OS u Čakovcu	24	0	38	0	DA	NE	0
OS u Koprivnici	20	0	30	0	DA (djelomično)	DA/Grad Koprivnica	0,00
OS u Koprivnici SS u Đurđevcu	5	0	5	0	DA	NE	0
ŽS u Velikoj Gorici	5	0	26	0	NE	DA/Croatia osiguranje d.d	nema podataka
OS u Novom Zagrebu	37	0	33	0	NE	DA/Centrice galerija	nema podataka
OS u Novom Zagrebu SS u Zaprešiću	7	0	15	0	NE	DA/Grad Zaprešić	0,00
OS u Novom Zagrebu SS u Samoboru	12	0	8	0	DA	NE	0
OS u Novom Zagrebu SS u Jastrebarskom	6	0	9	0	DA	NE	0
OS u Velikoj Gorici	19	0	11	0	DA	NE	0
OS u Velikoj Gorici SS u Ivanić-Gradu	7	0	7	2	DA	NE	0
ŽS u Vukovaru	2	0	26	0	DA	NE	0
OS u Vukovaru	14	0	25	0	DA	NE	0
OS u Vinkovcima	14	0	28	0	DA	NE	0

OS u Vinkovcima SS u Županji	8	0	19	0	DA	NE	0
OS u Vinkovcima-Prekršajni odjel	4	0	9	0	NE	DA /Croatia osiguranje d.d.	82.094,88 Eur
ŽS u Zadru	2	0	31	2	DA	NE	0
OS u Zadru	83	0	56	0	DA (djelomično)	DA/ Grad Biograd n/m, Grad Pag	nema podataka
ŽS u Zagrebu	5	54	44	42	DA	NE	0
OGS u Zagrebu	151	35	44	35	DA	NE	0
OGS u Zagrebu-ZK odjel	26	0	24	0	DA	NE	0
OKS u Zagrebu	47	0	72	0	DA	NE	0
ORS u Zagrebu	25	4	2	1	DA	NE	0
OPS u Zagrebu	47	0	30	0	NE	DA/Rola d.o.o.	853.785,15 Eur
OS u Sesvetama	22	0	18	0	NE	DA/ Telekom d.o.o.	223.858,63 Eur
OS u Sesvetama SS u Dugom Selu	3	0	6	0	NE	DA/Nimos projekt d.o.o.	37.821,03 Eur
OS u Sesvetama SS u Sv. Ivanu Zelini	6	0	35	0	DA	NE	0
OS u Sesvetama-SS u Vrbovcu	7	0	8	0	DA	NE	0
OS u Zlataru	10	0	56	0	DA	NE	0
OS u Zlataru SS u Donjoj Stubici (Matenačka 3/l)	3	0	4	0	DA	NE	0
OS u Zlataru SS u Donjoj Stubici(Trg M. Gupca 31)	0	0	7	0	DA	NE	0
OS u Zlataru SS u Klanjcu	5	0	8	0	DA	NE	0
OS u Zlataru SS u Krapini	9	0	21	0	DA	NE	0
OS u Zlataru SS u Zaboku	7	0	12	0	DA	NE	0
OS u Zlataru ZK odjel u Pregradi	2	0	5	0	NE	DA/Grad Pregrada	0,00



Tablica 82. Stanje infrastrukture i iskazane potrebe sudova za prostorom - sumarno po sudovima

Stanje infrastrukture i iskazane potrebe sudova za prostorom							
Vrste sudova	Broj sudnica	Broj potrebnih sudnica	Broj ureda	Broj potrebnih ureda	U vlasništvu RH	U zak. koji se plaća	Visina zakupnine Eur
Vrhovni sud RH	3	0	105	0	1	0	0
Visoki kazneni sud	1	0	38	0	0	1	Nema podataka
Visoki prekršajni sud RH	51	0	16	0	0	1	Nema podataka
Visoki trgovački sud RH	0	0	51	10	0	1	Nema podataka
Trgovački sudovi	172	0	128	4	8	1	Nema podataka
Visoki upravni sud RH	2	0	72	0	1	0	0
Upravni sudovi	25	5	84	12	0	4	434.344,80
Županijski sudovi	103	54	500	50	14	1	Nema podataka
Općinski sudovi	1380	107	1568	81	50	15	1.437.587,52
<b>Sveukupno</b>	<b>1737</b>	<b>166</b>	<b>2562</b>	<b>157</b>	<b>74</b>	<b>24</b>	<b>1.871.932,32</b>

Većina prostora koje koriste sudovi u vlasništvu su Republike Hrvatske, dio prostora koje koriste sudovi u suvlasništvu su Republike Hrvatske i jedinica lokalne samouprave ili u suvlasništvu Republike Hrvatske i privatnih pravnih ili fizičkih osoba, dok je dio prostora u vlasništvu privatnih pravnih ili fizičkih osoba.

## 1.2. Iskazane potrebe sudova za informatičkom opremom

U 2023. sudovi su iskazali potrebu za opremanjem sudova informatičkom opremom – računalima (2543) i prijenosnim računalima (262).

Tablica 83. Potrebe koje su iskazali sudovi za informatičkom opremom

Sudovi	Potrebe koje su iskazali sudovi o potrebnom broju stolnih računala	prijenosna računala	ostala oprema
Vrhovni sud Republike Hrvatske	0	10	/
Visoki prekršajni sud RH	12	40	/
Visoki kazneni sud	0	0	/
Visoki trgovački sud RH	0	0	85 pisača
TS u Bjelovaru	0	0	3 pisača
TS u Dubrovniku	0	0	/
TS u Osijeku	0	12	/
TS u Pazinu	2	0	/
TS u Rijeci	7	0	20 pisača
TS u Splitu	0	7	/
TS u Varaždinu	0	0	/
TS u Zadru	0	0	6 skenera
TS u Zagrebu	0	45	109 pisača, 3 fotokopirna uređaja,
Visoki upravni sud RH	0	0	10 laserskih pisača
US u Osijeku	0	0	/
US u Rijeci	10	0	/
US u Splitu	0	13	/
US u Zagrebu	0	0	/
ŽS u Bjelovaru	30	0	10 pisača
OS u Bjelovaru	97	0	/
OS u Virovitici	0	0	5 pisača, audio-video oprema
ŽS u Dubrovniku	5	0	/
OS u Dubrovniku	10	0	4 televizora, mikser za snimanje svjedočenja
OS u Metkoviću	13	0	2 pisača
ŽS u Karlovcu	0	0	/
OS u Karlovcu	0	0	/
OS u Gospiću	0	0	/
ŽS u Osijeku	16	0	7 televizora, 2 interaktivna ekrana i dr.
OS u Osijeku	90	17	/
OS u Đakovu	18	0	18 printera
ŽS u Puli	0	0	5 višefunkcijskih laserskih uređaja, 15 stolnih printera

OS u Puli	62	0	/
OS u Rovinj	0	0	/
OS u Pazinu	73	0	4 višefunkcijskih uređaja, 15 stolnih printera
ŽS u Rijeci	30	5	1 projektor
OS u Rijeci	377	47	/
OS u Crikvenici	44	3	/
ŽS u Sisku	40	5	5 pisača i 1 prijenosni pisač
OS u Sisku	50	0	/
OS u Kutini	0	0	Audio-video uređaji i pisači
ŽS u Slavonskom Brodu	40	0	/
OS u Slavonskom Brodu	50	0	10 pisača
OS u Požegi	15	0	15 pisača
ŽS u Splitu	100	0	novi priključak za internet
OS u Splitu	110	0	110 pisača
OS u Makarskoj	10	5	/
OPS u Splitu	0	0	3 multifunkcijskih pisača, 30 monofunkcijskih pisača
ŽS u Šibeniku	10	0	Video uređaj
OS u Šibeniku	80	10	10 pisača
ŽS u Varaždinu	26	3	9 oprema za tonsko snimanje, 4 monitora, 1 TV, 15 pisača, video konferencijska kamera i dr.
OS u Varaždinu	20	2	2 prijenosna pisača, 4 web kamera
OS u Koprivnici	30	3	3 prijenosna printera, multifunkcijski uređaji
OS u Čakovcu	5	3	10 pisača, 10 kom. vanjski DVD i dr.
ŽS u Velikoj Gorici	0	10	Nadogradnja brzine lokalne mreže
OS u Novom Zagrebu	0	0	/
OS Velika Gorica	0	0	/
ŽS u Vukovaru	30	0	Tonsko i video snimanje sudskih rasprava
OS u Vukovaru	68 (od toga 15 sa kamerom)	0	video link
OS u Vinkovcima	0	0	pisači, računala
ŽS u Zadru	10	0	Brža internetska vezai
OS u Zadru	0	0	/
ŽS u Zagrebu	200	20	videokonferencijski sustav
OGS u Zagrebu	533	0	/
OKS u Zagrebu	140	0	/
OPS u Zagrebu	0	0	/
ORS u Zagrebu	20	2	/
OS u Sesvetama	20	0	/
OS u Zlataru	40	0	/
<b>UKUPNO:</b>	<b>2543</b>	<b>262</b>	

Tablica 84. Iskazane potrebe sudova za potrebnom informatičkom opremom - sumarno po sudovima

Sudovi	Potrebe koje su iskazali sudovi o potrebnom broju stolnih računala	Prijenosna računala
Vrhovni sud RH	0	10
Visoki prekršajni sud RH	12	40
Visoki kazneni sud RH	0	0
Visoki trgovački sud RH	0	0
Trgovački sudovi	9	64
Visoki upravni sud RH	0	0
Upravni sudovi	10	13
Županijski sudovi	537	43
Općinski sudovi	1975	92
<b>Sveukupno:</b>	<b>2543</b>	<b>262</b>

Najveću potrebu za informatičkom opremom iskazali su općinski sudovi (1975 stolnih računala i 92 prijenosna računala), a najmanju Visoki sudovi.

### 1.3. Elektronička komunikacija u sudovima (e-Komunikacija)

e-komunikacija u sudovima je elektronička razmjena dokumenata sudionika u postupku sa sudovima za predmete koji se nalaze u e-spis sustavu.

e-komunikacija je internetska aplikacija koja omogućuje:

- slanje podnesaka na sud,
- zaprimanje pismena sa suda elektroničkim putem,
- uvid u stanje spisa,
- e-mail notifikacija,
- upozorenja, ako je nad nekom od stranaka otvoren stečajni postupak,
- promjena korisničkih postavki (punomoć za slanje i za primanje pošte, promjena e-mail adrese i sl.).

e-Komunikacija omogućuje potpuni elektronički spis, online naplatu sudskih pristojbi, pristup sudu 24 sata, pristup s bilo koje lokacije, cijeli spis uvijek na raspolaganju i manje poštanske troškove.

Obavezni sudionici e-Komunikacije su:

- sudovi (općinski sudovi, trgovački sudovi, županijski sudovi, Visoki trgovački sud RH i Vrhovni sud RH),
- odvjetnici,
- javni bilježnici,
- stečajni upravitelji,
- sudski vještaci i procjenitelji,
- sudski tumači,
- povjerenici u jednostavnom postupku stečaja potrošača i
- pravne osobe.

Tablica 85. e-Komunikacija na trgovačkim sudovima

Sud	Broj Podnesaka	Broj Otpravaka
<b>TRGOVAČKI SUDOVI ukupno</b>	<b>150.418</b>	<b>277.351</b>
<b>Trgovački sud u Bjelovaru</b>	<b>6.785</b>	<b>7.049</b>
Elektronička komunikacija (ekomunikacija + web servis)	3.934	4.761
Pošta	2.851	2.288
<b>Trgovački sud u Dubrovniku</b>	<b>5.037</b>	<b>10.729</b>
Elektronička komunikacija (ekomunikacija + web servis)	3.537	7.247
Pošta	1.500	3.482
<b>Trgovački sud u Osijeku</b>	<b>15.518</b>	<b>25.535</b>
Elektronička komunikacija (ekomunikacija + web servis)	10.862	18.021
Pošta	4.656	7.514
<b>Trgovački sud u Pazinu</b>	<b>10.539</b>	<b>20.378</b>
Elektronička komunikacija (ekomunikacija + web servis)	6.344	13.851
Pošta	4.195	6.527
<b>Trgovački sud u Rijeci</b>	<b>15.110</b>	<b>29.072</b>
Elektronička komunikacija (ekomunikacija + web servis)	10.298	18.573
Pošta	4.812	10.499
<b>Trgovački sud u Splitu</b>	<b>17.185</b>	<b>31.280</b>
Elektronička komunikacija (ekomunikacija + web servis)	12.338	21.000
Pošta	4.847	10.280
<b>Trgovački sud u Varaždinu</b>	<b>8.229</b>	<b>13.542</b>
Elektronička komunikacija (ekomunikacija + web servis)	5.776	9.250
Pošta	2.453	4.292
<b>Trgovački sud u Zadru</b>	<b>8.165</b>	<b>15.110</b>
Elektronička komunikacija (ekomunikacija + web servis)	5.566	9.728
Pošta	2.599	5.382
<b>Trgovački sud u Zagrebu</b>	<b>63.850</b>	<b>124.656</b>
Elektronička komunikacija (ekomunikacija + web servis)	49.963	85.945
Pošta	13.887	38.711

Tablica 86. e-Komunikacija na općinskim sudovima u 2023. godini

Sud	Oblik	Broj Podnesaka	Broj Otpravaka
<b>OPĆINSKI SUDOVI ukupno</b>		<b>1.983.857</b>	<b>5.787.451</b>
<b>Općinski građanski sud u Zagrebu</b>		<b>330.498</b>	<b>951.422</b>
	Elektronička komunikacija (ekomunikacija + web servis)	218.381	606.582
	Pošta	112.117	344.840
<b>Općinski kazneni sud u Zagrebu</b>		<b>15.759</b>	<b>89.267</b>
	Elektronička komunikacija (ekomunikacija + web servis)	9.165	44.398
	Pošta	6.594	44.869
<b>Općinski prekršajni sud u Splitu</b>		<b>22.196</b>	<b>72.723</b>
	Elektronička komunikacija	10.858	0

	(ekomunikacija + web servis)		
	Pošta	11.338	72.723
<b>Općinski prekršajni sud u Zagrebu</b>		<b>30.826</b>	<b>87.326</b>
	Elektronička komunikacija (ekomunikacija + web servis)	8.854	0
	Pošta	21.972	87.326
<b>Općinski radni sud u Zagrebu</b>		<b>38.801</b>	<b>83.088</b>
	Elektronička komunikacija (ekomunikacija + web servis)	35.126	76.817
	Pošta	3.675	6.271
<b>Općinski sud u Belom Manastiru</b>		<b>2</b>	<b>0</b>
	Pošta	2	0
<b>Općinski sud u Benkovcu</b>		<b>1</b>	<b>0</b>
	Pošta	1	0
<b>Općinski sud u Bjelovaru</b>		<b>77.240</b>	<b>209.312</b>
	Elektronička komunikacija (ekomunikacija + web servis)	43.591	102.914
	Pošta	33.649	106.398
<b>Općinski sud u Bujama - Buie</b>		<b>12</b>	<b>0</b>
	Pošta	12	0
<b>Općinski sud u Crikvenici</b>		<b>35.698</b>	<b>96.273</b>
	Elektronička komunikacija (ekomunikacija + web servis)	20.544	38.526
	Pošta	15.154	57.747
<b>Općinski sud u Čakovcu</b>		<b>32.719</b>	<b>97.019</b>
	Elektronička komunikacija (ekomunikacija + web servis)	19.143	51.017
	Pošta	13.576	46.002
<b>Općinski sud u Daruvaru</b>		<b>34</b>	<b>32</b>
	Elektronička komunikacija (ekomunikacija + web servis)	0	1
	Pošta	34	31
<b>Općinski sud u Delnicama</b>			
	Pošta	1	2
<b>Općinski sud u Dubrovniku</b>		<b>44.393</b>	<b>134.910</b>
	Elektronička komunikacija (ekomunikacija + web servis)	28.056	66.502
	Pošta	16.337	68.408
<b>Općinski sud u Đakovu</b>		<b>22.527</b>	<b>65.085</b>
	Elektronička komunikacija (ekomunikacija + web servis)	13.331	33.570
	Pošta	9.196	31.515
<b>Općinski sud u Glini</b>		<b>2</b>	<b>3</b>
	Pošta	2	3
<b>Općinski sud u Gospiću</b>		<b>22.552</b>	<b>65.802</b>
	Elektronička komunikacija (ekomunikacija + web servis)	12.039	30.915
	Pošta	10.513	34.887
<b>Općinski sud u Hrvatskoj Kostajnici</b>		<b>28</b>	<b>8</b>
	Pošta	28	8
<b>Općinski sud u Imotskom</b>		<b>1</b>	<b>0</b>
	Pošta	1	0

<b>Općinski sud u Ivanić Gradu</b>		<b>6</b>	<b>0</b>
	Pošta	6	0
<b>Općinski sud u Jastrebarskom</b>		<b>14</b>	<b>2</b>
	Pošta	14	2
<b>Općinski sud u Karlovcu</b>		<b>54.909</b>	<b>153.223</b>
	Elektronička komunikacija (ekomunikacija + web servis)	34.971	76.674
	Pošta	19.938	76.549
<b>Općinski sud u Kninu</b>		<b>3</b>	<b>2</b>
	Pošta	3	2
<b>Općinski sud u Koprivnici</b>		<b>29.760</b>	<b>73.235</b>
	Elektronička komunikacija (ekomunikacija + web servis)	17.367	38.987
	Pošta	12.393	34.248
<b>Općinski sud u Krapini</b>		<b>74</b>	<b>10</b>
	Pošta	74	10
<b>Općinski sud u Križevcima</b>		<b>13</b>	<b>18</b>
	Pošta	13	18
<b>Općinski sud u Kutini</b>		<b>20.013</b>	<b>52.761</b>
	Elektronička komunikacija (ekomunikacija + web servis)	11.952	29.962
	Pošta	8.061	22.799
<b>Općinski sud u Labinu</b>		<b>6</b>	<b>5</b>
	Pošta	6	5
<b>Općinski sud u Makarskoj</b>		<b>26.569</b>	<b>88.246</b>
	Elektronička komunikacija (ekomunikacija + web servis)	18.549	42.393
	Pošta	8.020	45.853
<b>Općinski sud u Malom Lošinj</b>		<b>1</b>	<b>1</b>
	Pošta	1	1
<b>Općinski sud u Metkoviću</b>		<b>14.429</b>	<b>46.866</b>
	Elektronička komunikacija (ekomunikacija + web servis)	8.344	20.458
	Pošta	6.085	26.408
<b>Općinski sud u Našicama</b>		<b>2</b>	<b>0</b>
	Pošta	2	0
<b>Općinski sud u Novoj Gradišci</b>		<b>2</b>	<b>0</b>
	Pošta		
<b>Općinski sud u Novom Zagrebu</b>		<b>89.757</b>	<b>275.050</b>
	Elektronička komunikacija (ekomunikacija + web servis)	53.160	147.839
	Pošta	36.597	127.211
<b>Općinski sud u Ogulinu</b>		<b>19</b>	<b>41</b>
	Pošta	19	41
<b>Općinski sud u Opatiji</b>		<b>9</b>	<b>9</b>
	Pošta		
<b>Općinski sud u Osijeku</b>		<b>91.865</b>	<b>266.505</b>
	Elektronička komunikacija (ekomunikacija + web servis)	62.341	163.587
	Pošta	29.524	102.918
<b>Općinski sud u Pagu</b>		<b>5</b>	<b>7</b>
	Pošta	5	7
<b>Općinski sud u Pazinu</b>		<b>60.125</b>	<b>144.121</b>
	Elektronička komunikacija (ekomunikacija + web servis)	33.630	82.297

	Pošta	26.495	61.824
<b>Općinski sud u Poreču - Parenzo</b>		<b>9</b>	<b>0</b>
	Pošta	9	0
<b>Općinski sud u Požegi</b>		<b>20.344</b>	<b>52.551</b>
	Elektronička komunikacija (ekomunikacija + web servis)	11.719	27.034
	Pošta	8.625	25.517
<b>Općinski sud u Puli - Pola</b>		<b>63.984</b>	<b>172.985</b>
	Elektronička komunikacija (ekomunikacija + web servis)	42.037	101.856
	Pošta	21.947	71.129
<b>Općinski sud u Rabu</b>		<b>0</b>	<b>2</b>
	Pošta	0	2
<b>Općinski sud u Rijeci</b>		<b>134.860</b>	<b>373.164</b>
	Elektronička komunikacija (ekomunikacija + web servis)	91.383	196.882
	Pošta	43.477	176.282
<b>Općinski sud u Rovinju - Rovigno</b>		<b>3</b>	<b>0</b>
	Pošta	3	0
<b>Općinski sud u Samoboru</b>		<b>4</b>	<b>1</b>
	Pošta	4	1
<b>Općinski sud u Sesvetama</b>		<b>49.229</b>	<b>160.129</b>
	Elektronička komunikacija (ekomunikacija + web servis)	24.803	82.502
	Pošta	24.426	77.627
<b>Općinski sud u Sinju</b>		<b>8</b>	<b>0</b>
	Pošta	8	0
<b>Općinski sud u Sisku</b>		<b>46.653</b>	<b>132.311</b>
	Elektronička komunikacija (ekomunikacija + web servis)	29.888	74.813
	Pošta	16.765	57.498
<b>Općinski sud u Slatini</b>		<b>9</b>	<b>17</b>
	Elektronička komunikacija (ekomunikacija + web servis)	0	2
	Pošta	9	15
<b>Općinski sud u Slavonskom Brodu</b>		<b>51.851</b>	<b>147.452</b>
	Elektronička komunikacija (ekomunikacija + web servis)	36.777	88.466
	Pošta	15.074	58.986
<b>Općinski sud u Splitu</b>		<b>172.818</b>	<b>538.769</b>
	Elektronička komunikacija (ekomunikacija + web servis)	116.946	310.461
	Pošta	55.872	228.308
<b>Općinski sud u Starom Gradu</b>		<b>1</b>	<b>0</b>
	Pošta	1	0
<b>Općinski sud u Šibeniku</b>		<b>53.904</b>	<b>168.367</b>
	Elektronička komunikacija (ekomunikacija + web servis)	34.530	73.876
	Pošta	19.374	94.491
<b>Općinski sud u Valpovu</b>		<b>1</b>	<b>0</b>
	Pošta	1	0
<b>Općinski sud u Varaždinu</b>		<b>62.113</b>	<b>175.468</b>



	Elektronička komunikacija (ekomunikacija + web servis)	36.165	87.592
	Pošta	25.948	87.876
<b>Općinski sud u Velikoj Gorici</b>		<b>37.250</b>	<b>108.424</b>
	Elektronička komunikacija (ekomunikacija + web servis)	20.725	57.056
	Pošta	16.525	51.368
<b>Općinski sud u Vinkovcima</b>		<b>44.544</b>	<b>122.585</b>
	Elektronička komunikacija (ekomunikacija + web servis)	26.601	67.391
	Pošta	17.943	55.194
<b>Općinski sud u Virovitici</b>		<b>31.887</b>	<b>94.735</b>
	Elektronička komunikacija (ekomunikacija + web servis)	19.022	44.577
	Pošta	12.865	50.158
<b>Općinski sud u Vrbovcu</b>		<b>16</b>	<b>0</b>
	Pošta	16	0
<b>Općinski sud u Vukovaru</b>		<b>26.684</b>	<b>66.999</b>
	Elektronička komunikacija (ekomunikacija + web servis)	15.291	35.710
	Pošta	11.393	31.289
<b>Općinski sud u Zaboku</b>		<b>106</b>	<b>16</b>
	Pošta	106	16
<b>Općinski sud u Zadru</b>		<b>82.725</b>	<b>288.057</b>
	Elektronička komunikacija (ekomunikacija + web servis)	61.811	148.374
	Pošta	20.914	139.683
<b>Općinski sud u Zlataru</b>		<b>43.981</b>	<b>133.045</b>
	Elektronička komunikacija (ekomunikacija + web servis)	24.764	68.360
	Pošta	19.217	64.685
<b>Općinski sud u Županji</b>		<b>2</b>	<b>0</b>
	Pošta	2	0

Tablica 87. e-Komunikacija na županijskim sudovima u 2023. godini

Sud	Broj podnesaka	Broj otpravaka
<b>Županijski sudovi</b>	<b>132.673</b>	<b>213.535</b>
<b>Županijski sud u Bjelovaru</b>	<b>7.147</b>	<b>12.143</b>
Elektronička komunikacija (ekomunikacija + web servis)	2.703	3.847
Pošta	4.444	8.296
<b>Županijski sud u Dubrovniku</b>	<b>5.881</b>	<b>6.668</b>
Elektronička komunikacija (ekomunikacija + web servis)	2.663	3.625
Pošta	3.218	3.043
<b>Županijski sud u Karlovcu</b>	<b>7.020</b>	<b>8.894</b>
Elektronička komunikacija (ekomunikacija + web servis)	3.323	4.598
Pošta	3.697	4.296
<b>Županijski sud u Osijeku</b>	<b>9.616</b>	<b>16.503</b>
Elektronička komunikacija (ekomunikacija + web servis)	3.994	5.099
Pošta	5.622	11.404

<b>Županijski sud u Puli - Pola</b>	<b>6.400</b>	<b>10.165</b>
Elektronička komunikacija (ekomunikacija + web servis)	3.706	5.189
Pošta	2.694	4.976
<b>Županijski sud u Rijeci</b>	<b>9.701</b>	<b>16.769</b>
Elektronička komunikacija (ekomunikacija + web servis)	4.747	6.142
Pošta	4.954	10.627
<b>Županijski sud u Sisku</b>	<b>7.776</b>	<b>15.038</b>
Elektronička komunikacija (ekomunikacija + web servis)	3.902	8.841
Pošta	3.874	6.197
<b>Županijski sud u Slavenskom Brodu</b>	<b>5.405</b>	<b>8.771</b>
Elektronička komunikacija (ekomunikacija + web servis)	1.974	2.916
Pošta	3.431	5.855
<b>Županijski sud u Splitu</b>	<b>13.820</b>	<b>20.957</b>
Elektronička komunikacija (ekomunikacija + web servis)	5.056	6.800
Pošta	8.764	14.157
<b>Županijski sud u Šibeniku</b>	<b>3.693</b>	<b>6.471</b>
Elektronička komunikacija (ekomunikacija + web servis)	1.595	2.875
Pošta	2.098	3.596
<b>Županijski sud u Varaždinu</b>	<b>12.584</b>	<b>18.799</b>
Elektronička komunikacija (ekomunikacija + web servis)	4.956	7.899
Pošta	7.628	10.900
<b>Županijski sud u Velikoj Gorici</b>	<b>9.292</b>	<b>13.447</b>
Elektronička komunikacija (ekomunikacija + web servis)	3.947	5.403
Pošta	5.345	8.044
<b>Županijski sud u Vukovaru</b>	<b>7.530</b>	<b>11.800</b>
Elektronička komunikacija (ekomunikacija + web servis)	4.374	5.184
Pošta	3.156	6.616
<b>Županijski sud u Zadru</b>	<b>6.271</b>	<b>7.823</b>
Elektronička komunikacija (ekomunikacija + web servis)	2.667	3.646
Pošta	3.604	4.177
<b>Županijski sud u Zagrebu</b>	<b>20.537</b>	<b>39.287</b>
Elektronička komunikacija (ekomunikacija + web servis)	8.710	18.665
Pošta	11.827	20.622

Tablica 88. e-Komunikacija na upravnim sudovima u 2023. godini

Sud	Broj podnesaka	Broj otpravaka
<b>UPRAVNI SUDOVI ukupno</b>	<b>50.653</b>	<b>84.834</b>
<b>Upravni sud u Osijeku</b>	<b>4.423</b>	<b>8.678</b>
Elektronička komunikacija (ekomunikacija + web servis)	1.818	3.821
Pošta	2.605	4.857
<b>Upravni sud u Rijeci</b>	<b>9.841</b>	<b>16.223</b>
Elektronička komunikacija (ekomunikacija + web servis)	4.526	9.110
Pošta	5.315	7.113
<b>Upravni sud u Splitu</b>	<b>15.382</b>	<b>27.714</b>
Elektronička komunikacija (ekomunikacija + web servis)	6.358	13.744
Pošta	9.024	13.970

<b>Upravni sud u Zagrebu</b>	<b>21.007</b>	<b>32.219</b>
Elektronička komunikacija (ekomunikacija + web servis)	13.025	20.266
Pošta	7.982	11.953

Tablica 89. e-Komunikacija na visokim sudovima u 2023. godini

Sud	Broj Podnesaka	Broj Otpravaka
<b>VISOKI SUDOVI ukupno</b>	<b>20.392</b>	<b>23.312</b>
<b>Visoki kazneni sud Republike Hrvatske</b>	<b>1.610</b>	<b>1.965</b>
Elektronička komunikacija (ekomunikacija + web servis)	106	8
Pošta	1.504	1.957
<b>Visoki prekršajni sud Republike Hrvatske</b>	<b>10.879</b>	<b>13.179</b>
Elektronička komunikacija (ekomunikacija + web servis)	1.975	0
Pošta	8.904	13.179
<b>Visoki trgovački sud Republike Hrvatske</b>	<b>3.158</b>	<b>2.645</b>
Elektronička komunikacija (ekomunikacija + web servis)	499	1
Pošta	2.659	2.644
<b>Visoki upravni sud Republike Hrvatske</b>	<b>4.745</b>	<b>5.523</b>
Elektronička komunikacija (ekomunikacija + web servis)	1.284	1.877
Pošta	3.461	3.646

Tablica 90. e-Komunikacija na Vrhovnom sudu Republike Hrvatske u 2023. godini

Sud	Broj podnesaka	Broj otpravaka
<b>VRHOVNI SUD REPUBLIKE HRVATSKE ukupno</b>	<b>6.696</b>	<b>6.276</b>
Elektronička komunikacija (ekomunikacija + web servis)	875	152
Pošta	5.821	6.124

Tablica 91. e-Komunikacija skupno u 2023. godini

Sud	Broj podnesaka	Broj otpravaka
<b>Općinski sudovi</b>	<b>1.983.857</b>	<b>5.787.451</b>
Elektronička komunikacija (ekomunikacija + web servis)	1.251.864	3.118.391
Pošta	731.993	2.669.060
<b>Trgovački sudovi</b>	<b>143.056</b>	<b>276.651</b>
Elektronička komunikacija (ekomunikacija + web servis)	112.003	201.228
Pošta	31.053	75.423
<b>Upravni sudovi</b>	<b>50.653</b>	<b>84.834</b>
Elektronička komunikacija (ekomunikacija + web servis)	25.727	46.941
Pošta	24.926	37.893
<b>Visoki kazneni sud Republike Hrvatske</b>	<b>1.610</b>	<b>1.965</b>
Elektronička komunikacija (ekomunikacija + web servis)	106	8
Pošta	1.504	1.957
<b>Visoki prekršajni sud Republike Hrvatske</b>	<b>10.879</b>	<b>13.179</b>

Elektronička komunikacija (ekomunikacija + web servis)	1.975	0
Pošta	8.904	13.179
<b>Visoki trgovački sud Republike Hrvatske</b>	<b>3.158</b>	<b>2.645</b>
Elektronička komunikacija (ekomunikacija + web servis)	499	1
Pošta	2.659	2.644
<b>Visoki upravni sud Republike Hrvatske</b>	<b>4.745</b>	<b>5.523</b>
Elektronička komunikacija (ekomunikacija + web servis)	1.284	1.877
Pošta	3.461	3.646
<b>Vrhovni sud Republike Hrvatske</b>	<b>6.696</b>	<b>6.276</b>
Elektronička komunikacija (ekomunikacija + web servis)	875	152
Pošta	5.821	6.124
<b>Županijski sudovi</b>	<b>132.673</b>	<b>213.535</b>
Elektronička komunikacija (ekomunikacija + web servis)	58.317	90.729
Pošta	74.356	122.806
<b>Ukupni zbroj</b>	<b>2.337.327</b>	<b>6.392.059</b>

## 2. Zaključne napomene

U 2023. godini nastavljena je tradicija da svake godine svi sudovi u Republici Hrvatskoj zaprime najmanje 1 milijun novih predmeta pa je tako u 2023. godini zaprimljeno 1.261.827 predmeta što je smanjenje u odnosu na 1.292.764 predmeta koji su zaprimljeni 2022. godine. Bez obzira kakva je struktura tih predmeta sam broj formiranih spisa je vrlo velik. Naime, već samo formiranje spisa zahtijeva određeno vrijeme, a pogotovo kasnije rješavanje predmeta što napominjem zbog uočene pojave da se ovaj broj na neki način relativizira tvrdnjom da su mnogi predmeti izvanparnični odnosno zemljišnoknjižni. Navedena relativizacija nije osnovana. Ova pojava zasigurno nije sudovima olakšala posao na rješavanju predmeta, a na ovaj proces je utjecala i specifičnost 2023. godine. Naime, u ovoj godini prvi puta u povijesti hrvatske države suci su putem svoje Udruge hrvatskih sudaca proveli mjere upozorenja da bi nakon toga uslijedio štrajk sudskih službenika i namještenika u puno duljem trajanju, a nakon što je štrajk sudskih službenika i namještenika okončan počela je sezona godišnjih odmora (srpanj, kolovoz). Naime, odvjetnici su molili da se u navedena dva ljetna mjeseca ne određuju ročišta odnosno ne šalju pozivi u predmetima koji nisu hitni. Sve navedeno dovelo je do toga da sudovi približno tri mjeseca (lipanj, srpanj, kolovoz) nisu radili uobičajenim tempom. Na temelju svega navedenog je došlo i do pogoršanja stope ažurnosti koja je u 2022. godini bila 103,58% dok je u 2023. godini ona pala na 96,88%. Isto tako, vrijeme trajanja postupka se produljilo sa prosječnih 123 dana na 141. Broj predmeta prosječno primljenih po svakom sucu/sudskom savjetniku se smanjio. U 2022. godini sudac/savjetnik je u prosjeku primao 575 predmeta, a u 2023. godini 564. Zbog poremećenog tempa rada u sredini godine ponešto se smanjio broj riješenih predmeta po svakom sucu/savjetniku tako da ako je u 2022. prosječno bilo riješeno 596, a u 2023. godini svaki sudac/savjetnik prosječno je riješio 546. Iz istih razloga povećan je broj neriješenih predmeta po sucu/savjetniku tako da je u 2023. godini prosječno neriješeno 210 predmeta u odnosu na 202 predmeta u 2022. godini.

S obzirom na duljinu zastoja u radnom procesu možemo reći da opisano pogoršanje učinkovitosti rada i nije toliko izraženo koliko je moglo biti, pored toga ti slabiji rezultati nisu u cijelosti rezultat navedenog poremećaja radnog procesa velikog broja primljenih predmeta. Povećani priljev predmeta je najviše izražen kod upravnih sudova. S druge strane na općinskim sudovima, trgovačkim sudovima, županijskim sudovima, Visokom trgovačkom sudu Republike Hrvatske, Visokom upravnom sudu Republike Hrvatske i na Vrhovnom sudu Republike Hrvatske smanjen je priljev novih predmeta dok je na Visokom kaznenom sudu Republike Hrvatske priljev predmeta ostao približno na istoj razini kao 2022. godine. Visoki prekršajni sud, Visoki trgovački sud i Vrhovni sud su u 2023. godini smanjili broj neriješenih predmeta u odnosu na 2022. godinu. Međutim, povećanje broja neriješenih predmeta bilježe Visoki kazneni sud, Visoki upravni sud, županijski, općinski, trgovački i upravni sudovi. Kod upravnih i trgovačkih sudova (misli se na prvostupanjske sudove) broj neriješenih predmeta je znatno povećan u odnosu na 2022. godinu. Isto tako, smanjio se i broj neriješenih tzv. starih predmeta koji je komparativno naš najslabiji pokazatelj u usporedbi s ostalim zemljama EU-a. U dogovoru sa predsjednicom Europskog suda za ljudska prava u Strasbourgu uspjeli smo, međutim, u koordinaciji prvenstveno sa županijskim sudovima znatno smanjiti broj neriješenih i najčešće starijih predmeta kod kojih je došlo i do povrede prave EU-a uz nalog suda EU-a da se ta povreda u ponovljenom postupku otkloni. Navedeno poboljšanje je uočeno i priznato od strane Vijeća Europe koje prati izvršenje presuda sudova EU-a.

U 2023. godini su na vidjelo izbili sistemski nedostatci koji se vuku godinama, pa i desetljećima. Naime, postalo je vidljivo da je pitanje plaća sudaca sistemski postavljeno na pogrešne osnove. Naime, Zakon o plaćama sudaca i drugih pravosudnih dužnosnika, a

koji se sada zove Zakon o plaći i drugim materijalnim pravima pravosudnih dužnosnika, ni u 2023. godini niti nakon posljednjih izmjena u 2024. godini nije riješio pitanje plaća sudaca na način koji bi vodio računa o tome da je jedino kod sudaca plaća pored toga što je izvor prihoda ujedno i pitanje njihove neovisnosti. Naime, citiranim Zakonom pokušalo se još od njegovog donošenja sistemski urediti ovo pitanje s obzirom da je postojala određena svijest o tome da je plaća sudaca drugačija kategorija od većine ostalih javnih službenika i dužnosnika. Međutim, ovim Zakonom propušteno je urediti pitanje sudskih plaća tako da stvarna kupovna moć sudačkih plaća ne bude vremenom umanjena zbog djelovanja inflacije, što se dogodilo u proteklom razdoblju. Svi sporazumi koji su postignuti između Vlade RH i Udruge hrvatskih sudaca predstavljaju trenutno popravljavanje zatečenog lošeg stanja. Međutim, tim sporazumima nisu riješena sljedeća pitanja: Indeksacija plaća sudaca, uvođenje platnih razreda za prvostupanjske suce, korekcija koeficijentata sudaca na svim razinama (sada su iz korekcije izostavljeni suci visokih sudova i suci Vrhovnog suda), mirovine sudaca. Na kraju u tim pregovorima između Udruge hrvatskih sudaca i izvršne vlasti nije uopće spomenut problem zadovoljenja stambenih potreba sudaca, sve to u kontekstu razmatranja pitanja prevelike zaduženosti većeg broja sudaca. Naime, kod nas čak i sudačka Udruga ne smatra problematičnom činjenicu da su mnogi suci kreditno zaduženi na dulje vremensko razdoblje i za veće iznose pretežito zbog kreditiranja kupnje stana. Iako mnogi suci zajedno sa svojim bračnim partnerom mogu imati veće prihode ipak se visoka kreditna zaduženost sudaca kod poslovnih banaka ne može prihvatiti kao neupitna činjenica upravo stoga što takvo preuzimanje velike novčane obveze na dugi rok dovodi u pitanje materijalnu neovisnost sudaca što je vidljivo čak i u pojedinim postupcima kada zbog te okolnosti stranke predlažu izuzeće suca. Upravo je suština zahtjeva za materijalnom neovisnosti sudaca u tome da oni ne budu na ovaj način ovisni o bilo kome drugome. U postojećim uvjetima je bilo nužno da se suci kao i ostali građani kreditno zaduže kod poslovnih banaka radi kupnje stana, ali je specifična razlika u položaju sudaca u odnosu na ostale građane upravo u tome da to kod sudaca ne može biti prihvaćeno kao uobičajeni obrazac postupanja. Ni povećane plaće još uvijek neće biti dovoljne da bi iz nje suci štednjom mogli kupiti i za njih vrlo skupe stanove. Stoga je potrebno sistemski razmotriti ovo pitanje i tu je moguće više rješenja. Jedan oblik bi mogao biti da država (ili poseban fond) sama izgradi stan i odobri sucima kredit za stan, drugi oblik iako manje poželjan bi moglo biti rješenje u obliku davanja subvencija sucima za lakšu i bržu otplatu kredita. U svakom slučaju, nije prihvatljiva situacija u kojoj su pojedini suci kod poslovnih banaka zaduženi temeljem dva ili više ugovora o kreditu. Sve navedeno govori da postignuti sporazumi o plaćama sudaca, postignutim nakon provedbe „mjera upozorenja“, nisu doveli do bilo kakvog sustavnog poboljšanja u uređenju ovog važnog pitanja. Ovi pregovori su u javnosti bili percipirani kao još jedan oblik sindikalne borbe tako da su mediji o borbi sudačke Udruge za veće plaće sudaca izvještavali zajedno s informacijama o borbi medicinskih sestara i vozača saniteta za veće plaće, a što je jednim dijelom posljedica opisanog načina pregovaranja u kojemu je Vlada RH zanemarila rad na ovom pitanju kroz radnu skupinu osnovanu pri Ministarstvu pravosuđa i uprave. Napominjem da problem plaća sudaca postoji u onim zemljama članicama EU-a koje su prethodno izašle iz socijalističkog uređenja (Slovenija, Bugarska). Smatram da to nije slučajno i da je to odraz okolnosti da politika ne priznaje, a šira javnost ne razumije poseban položaj sudbene vlasti u okviru trodiobe (podjele) vlasti, a koje u prethodnom socijalističkom uređenju nije bilo. Većina medija u Hrvatskoj nije prenijela da su Ustavni sudovi u Sloveniji i Bugarskoj naglasili upravo navedenu činjenicu, dakle da je adekvatna plaća sudaca ujedno i uvjet njihove Ustavom zagarantirane neovisnosti.

Uostalom, vrlo niske plaće dovele su do smanjenja broja sudaca i to naročito na prvom stupnju suđenja. Međutim, do prijevremenog odlaska sudaca sa suda odnosno najčešće u prijevremenu mirovinu dolazi i zbog norme koja je nametnuta sudovima u pokušaju da se na taj način riješi problem velikog broja neriješenih predmeta. S obzirom da je i u 2023. godini priljev predmeta iznimno velik može se zaključiti kako izvršna vlast

nije ništa poduzela da se taj broj sistemski smanji i u tom dijelu upućujem na ranije izvještaje. Umjesto toga, inzistira se na postupku mirenja kao nekom čarobnom štapiću koji bi trebao riješiti ovaj problem i to unatoč tome što je već kroz dulje razdoblje vidljivo da postupci mirenja u uvjetima našeg mentaliteta nisu dali očekivane rezultate. Uostalom, kada se u hrvatskoj javnosti govori o velikom broju predmeta na sudovima ova pojava se prihvaća gotovo kao neminovna iako to nije tako. Ovdje nije riječ samo o tome da država te tijela javne vlasti i poduzeća u državnom vlasništvu često međusobno vode bespotrebne sudske postupke nego se ta pojava ne može smatrati normalnom ni u dijelu koji se odnosi na gospodarstvo. Naime, smatra se prihvatljivim veliki broj parničnih postupaka kojeg brojne fizičke i pravne osobe vode protiv osiguravajućih društava ili banaka. Međutim, već samo letimičan pogled na strukturu tih predmeta pokazuje da se pojedina dionička društva izdvajaju po većem broju takvih postupaka i to dovodi u pitanje zakonitost i/ili poslovnu korektnost njihovog poslovanja. Primjera radi, ako je pojedino osiguravajuće društvo tuženo u velikom postotku od strane građana i trgovačkih društava radi isplate naknade štete – osigurnine postavlja se pitanje je li to slučajno ili možda ipak to društvo bez činjeničnog i pravnog temelja u mnogim slučajevima neosnovano odbija isplatiti odštetu, zlorabeći sudski postupak i odvjetničko zastupanje kao instrument iscrpljivanja građana i pravnih osoba, s ciljem da oni odustanu od tužbe ili povuku tužbu. Isto tako, prihvaćena je kao normalna činjenica da se banke učestalo pojavljuju kao stranke parničnih postupaka. To ukazuje na pravne nepravilnosti u poslovanju poslovnih banaka s građanima i trgovačkim društvima te isto takav njihov pokušaj da putem zlorabe sudske postupke i odvjetničkog zastupanja prisile stranke da ili odustanu od tužbi ili da ih povuku. Na sličan način ponašaju se i telekom društva koja prečesto podnose zahtjeve za naplatu ugovornih kazni ili naknade štete u situacijama kada za to nema ni činjenične osnove (primjerice, traži se isplata ugovorne kazne zbog toga što korisnik usluge navodno nije vratio instaliranu opremu da bi se tek u sudskom postupku utvrdilo da ju je on vratio, a često nakon toga to isto telekom društvo navodno pogreškom iznova podnosi isti ovršni prijedlog ili tužbu). Opisani primjeri pokazuju da se takvo poslovanje odvija suprotno propisima ili kao poslovno nekorektan način poslovanja s građanima i trgovačkim društvima, a posljedično se zbog toga sudovi nepotrebno opterećuju, s elementima zlorabe procesnih ovlasti. Upravo mnoštvo takvih predmeta oduzima sucima potrebno vrijeme i energiju da se posvete onim predmetima koje doista možemo ocijeniti kao prave sudske predmete odnosno takve u kojima parnične stranke imaju životni i/ili pravni problem kojeg jedino sud može riješiti. Prema tome, pitanje sudske postupke nije samo statističko pitanje nego ono ima i svoju dublju pravnu i/ili ekonomsko-poslovnu pozadinu. Uostalom, dobra praksa institucija koje ispituju poslovni bonitet pojedinih trgovačkih društava je da uvijek navedu vodi li konkretno trgovačko društvo čiji bonitet se ispituje kakav sudski postupak pred sudom, a naročito onaj u kojemu je takvo društvo tuženo.

Štrajk sudske službenika i namještenika koji je uslijedio u lipnju i srpnju 2023. godine doveo je na kraju do obaranja rekorda u duljini štrajka u Republici Hrvatskoj. Međutim, to nije jedina nepovoljna okolnost. Naime, nakon što sam pribavio i analizirao podatke o statusu sudske službenika u većini zemalja EU-a utvrdio sam da je Republika Hrvatska po duljini štrajka sudske službenika jedinstvena odnosno najlošija. Naime, ni u jednoj drugoj zemlji-članici EU-a štrajk sudske službenika nije trajao toliko dugo kao u Hrvatskoj odnosno u većini zemalja uopće nikada nije ni bilo takvog štrajka, a tamo gdje ga je bilo on je obično završio nakon dan ili dva štrajka, postignutim dogovorom. Inzistiranje Vlade RH da će se problem riješiti donošenjem Uredbe koja će biti zajednička za sve državne službenike, a u koje prema sadašnjem uređenju se svrstava i sudske službenike i namještenike, pokazuje se kao neosnovano. Naime, sudski savjetnici, sudski službenici i namještenici obavljaju specifične poslove kakvih nema u državnoj upravi odnosno većina sudske službenika ulazi u tu kategoriju (sudski zapisničari, upisničari, zemljišnoknjižni referenti, službenici u sudskom registru). Upravo iz tih razloga predlažem i

dalje da se plaće sudskih službenika i namještenika urede posebnim zakonom odnosno odvojeno od ostalih državnih službenika. Uostalom, kod nas sudski savjetnici na prvom stupnju imaju zakonsku ovlast voditi parnični postupak te se stoga postavlja pitanje je li u skladu s načelom podjele vlasti da državni službenici – sudski savjetnici vode sudski (parnični) postupak? Pored toga, nije opravdano da se odredbe Zakona o plaćama u državnoj službi i javnim službama („Narodne novine“ br. 155/23) primjenjuju na sudske službenike i namještenike, a da se na temelju članka 2., stavka 2. i 3. odredbe tog Zakona ne primjenjuju, među ostalim, na službenike i namještenike na Ustavnom sudu Republike Hrvatske, na zaposlenike u Sigurnosno obavještajnom sustavu, Uredu predsjednika Republike Hrvatske, na zaposlenike u Državnom uredu za reviziju te na zaposlenike (koje Zakon uopće ne naziva službenicima i namještenicima) u samostalnim regulatornim agencijama koje su u tom obliku formirane na zahtjev Europske unije kao tijela izdvojena iz ministarstava kao što su primjerice: Agencija za elektroničke medije, HERA, Hrvatska regulatorna agencija za mrežne djelatnosti, Hrvatska agencija za civilno zrakoplovstvo. Primjera radi, ne vidim razliku u položaju službenika i namještenika na Ustavnom sudu Republike Hrvatske od rada i položaja službenika i namještenika na Vrhovnom sudu Republike Hrvatske i na svim ostalim sudovima. Pored toga, ako je Ustavom Republike Hrvatske definiran položaj Ustavnog suda Republike Hrvatske na isti način je Ustavom RH definiran i samostalni položaj sudbene vlasti. Pored toga, proizlazi da spomenuta samostalna regulatorna tijela imaju veći stupanj autonomije od sudbene vlasti, što je nonsens na štetu sudskih službenika i namještenika ali i sudbene vlasti ako ona zbog toga evidentno sve slabije funkcionira. Može se pretpostavljati da se to radi zbog toga što je broj sudskih službenika znatno veći od službenika u navedenim regulatornim agencijama, ali ni ovaj razlog ne opravdava navedenu nekonzistentnost.

U uvjetima u kojima je broj predmeta deset puta veći od onog koji bi bio prihvatljiv (hrvatski sudovi ne bi trebali godišnje primiti više od 100.000 predmeta) rad sudskih zapisničara i ostalih službenika i namještenika je neophodan. Umjesto toga, prevladava stav prema kojemu će se problem riješiti uvođenjem moderne tehnike kojom će sudski zapisničari i upisničari postati nepotrebni. Isto tako, nejasno je kako bi suci mogli raditi na brojnim spisima koji imaju nekoliko stotina pa i tisuća stranica isključivo putem računala, jer je iz zdravstvenih razloga neprihvatljivo da suci cijelo vrijeme gledaju u ekran u tako dugom trajanju. Općenito se i dalje inzistira na informatizaciji i ona umjesto da bude sredstvo olakšanja rada i ubrzanja radnog procesa sve više postaje kočnica bržem radu sudaca. U tom dijelu se ništa nije promijenilo nabolje u 2023. godini, sve te programe i procedure treba znatno pojednostaviti ako se želi postići pozitivan učinak. U takvoj situaciji bitan je i dalje rad sudskih zapisničara i upisničara budući da upravo oni najviše rade na informatiziranim programima i procedurama („e-spisu“).

Iz statističkih podataka vidljivo je kako je došlo do određenog pogoršanja statističkih pokazatelja. Međutim, postoji pozitivan primjer Vrhovnog suda Republike Hrvatske koji je u 2023. godini znatno smanjio broj neriješenih građanskih predmeta. S obzirom da je još prije nekoliko godina broj neriješenih građanskih predmeta bio cirka 12.000 to onda broj neriješenih predmeta kojih je sada cirka 5.000 s tendencijom ubrzanog pada tog broja približava Vrhovni sud stanju u kojem bi mogao normalno raditi nakon dugog razdoblja u kojemu to nije bio slučaj. Međutim, sada se postavlja pitanje hoće li to stanje potrajati ili će Vrhovni sud ponovno biti zatrpan novim predmetima. Bilo bi vrlo loše kada bi se ovo posljednje dogodilo, kao što se već godinama i desetljećima događa sudovima prvog i drugog stupnja. Ako se zadržimo na analizi stanja s predmetima na Vrhovnom sudu smatram da je upravo sada trenutak da se razmotre mjere koje su potrebne kako bi se sistemski smanjio novi mogući priljev predmeta na Vrhovni sud. U tu svrhu smatram kako bi trebalo razmotriti određene izmjene ZPP-a kojima bi se pitanje dopuštenosti revizije, pored sadašnjih zakonom propisanih kriterija, nadopunilo uvođenjem vrijednosnog kriterija tako da u onim sporovima u kojima vrijednost predmeta spora ne prelazi određeni manji



iznos revizija bude nedopuštena. Naime, i drugi pravni sustavi pribjegavaju ovakvim rješenjima s ciljem da se Vrhovni sud ne zagušuje predmetima za koje se ocijeni da je dovoljno da budu konačno riješeni na razini županijskih i/ili visokih sudova. Pored toga, potrebno je razmotriti i činjenicu da pojedine zemlje kontinentalnog prava (Njemačka, Francuska) već dugo imaju sustav u kojemu je ograničen broj odvjetnika koji imaju dopuštenje u ime stranaka obratiti se Vrhovnom sudu putem izvanrednog pravnog lijeka. Primjera radi, Njemačka daje takvo dopuštenje broju od svega 38 odvjetnika – takvi odvjetnici nisu ovlašteni zastupati stranke na nižim sudovima. U Francuskoj je nakon 19. ožujka 2023. godine povećan broj odvjetnika ovlaštenih za zastupanje stranaka na najvišem sudu tako da sada postoji 130 posebno ovlaštenih odvjetnika (izvor: „Revizija po dopuštenju“, autor: prof. dr. Marko Bratković, izdavač: Organizator, Zagreb 2023. godina, str. 62). Naš sustav dopušta svakom odvjetniku u Republici Hrvatskoj da se može obratiti Vrhovnom sudu i time mi znatno odstupamo od usvojenog rješenja u Njemačkoj i Francuskoj. Naime, u Hrvatskoj je približno 5.200 odvjetnika. Nije nikome namjera raditi selekciju među postojećim odvjetnicima. Moj osnovni stav je da svaki puta kada utvrdimo kako naš pravni sustav na razini propisa i prakse u bitnoj mjeri odstupa od propisa i prakse zemalja poput Njemačke ili Francuske trebamo preispitati naše propise i praksu. Stoga predlažem da se uvede sustav praćenja rada odvjetnika primjerice na sljedeći način: rad svakog odvjetnika koji podnese neki izvanredni pravni lijek Vrhovnom sudu bi se pratio kroz razdoblje od približno tri do pet godina i ako bi u tom razdoblju konkretni odvjetnik podnio deset ili više izvanrednih pravnih sredstava Vrhovnom sudu, nakon tri ili pet godina bi se provjerio rezultat rada odvjetnika i ako bi se primjerice utvrdilo da je od 10 podnijetih revizija Vrhovni sud tom odvjetniku odbacio ili odbio polovinu ili više podnesenih revizija onda bi se procijenio rad tog odvjetnika, uz mogućnost da mu Vrhovni sud kroz određeno razdoblje uskrati pravo na zastupanje pred Vrhovnim sudom. Ovo bi bio samo početak procesa u kojemu se mora učvrstiti procesna i društvena odgovornost svih sudionika sudskih postupaka, počevši od odvjetnika, državnih odvjetnika, državnih tijela i samih stranaka.

Upravo vođen stavom da moramo preispitati svako zakonsko rješenje ili praksu koji u bitnome odstupaju od Zakona i/ili prakse ostalih zemalja članica EU-a u 2023. godini sam resornom ministarstvu predao prijedlog određenih izmjena Zakona o sudovima i Zakona o arbitraži, u dogovoru s predsjednikom Državnog sudbenog vijeća. Ovim prijedlogom nastojao sam dovršiti ono što sam pokrenuo kao inicijativu pred približno dvije godine. Navedena pitanja su se velikim dijelom mogla urediti i autonomno, na način da suci donesu izmjene i dopune Kodeksa sudačke etike. Međutim, to se nije dogodilo i u takvoj situaciji sam procijenio da je opravdano pristupiti malim izmjenama Zakona o sudovima. Prijedlog koji je poslan Ministarstvu pravosuđa i uprave glasilo je:

## I.ZAKON O SUDOVIMA

### Članak 1.

U članku 91. iza stavka 3. dodaju se stavci 4., 5., 6., 7., 8. i 9. koji glase:

„(4) Suci ne smiju biti izabrani kao arbitri u arbitražama (domaćim i međunarodnim, ad hoc i stalnim) i izbranim sudovima koji djeluju pri komorama i strukovnim udrugama.

(5) Suci ne smiju voditi stegovne postupke pri tijelima strukovnih komora i udruga.

(6) Suci ne smiju sudjelovati u radu sudova časti u postupcima u kojima se utvrđuju povrede dobrih poslovnih običaja.

(7) Suci ne smiju sklapati naplatne poslove kojima se obrtimice obavlja djelatnost od koje se stječe dobit pružanjem roba i usluga na tržištu (iznajmljivanje apartmana ili kuća u turističke svrhe i sl.).

(8) Suci mogu sudjelovati u radu službeničkih sudova te kao medijatori u postupcima mirnog rješavanja spora.

(9) Suci mogu sklapati naplatne poslove u svojstvu dobrog domaćina čija svrha je očuvanje vrijednosti imovine na uobičajen način (iznajmljivanje stana, poslovnog prostora, zemljišta i sl.).“

## Članak 2.

U članku 93. iza stavka 4. dodaju se stavci 5., 6., 7. i 8. koji glase:

„(5) Prije obavljanja aktivnosti iz stavka 4., osim sudjelovanja u svojstvu predavača na Pravosudnoj akademiji, sudac je prethodno dužan zatražiti suglasnost predsjednika suda.

(6) Predsjednik suda će odluku o zahtjevu suca za davanje suglasnosti iz stavka 5. donijeti u roku od osam dana. Predsjednik suda može odbiti dati suglasnost ako bi to negativno utjecalo na rad suca na sudskim predmetima.

(7) Ako se predsjednik suda u roku od osam dana od primitka zahtjeva izrijekom ne izjasni, smatra se da je suglasan.

(8) Protiv odluke kojom je predsjednik suda odbio dati suglasnost sudac ima pravo prigovora u roku od osam dana od dana zaprimanja odluke. O prigovoru odlučuje Državno sudbeno vijeće.“

(9) Postojeći stavak 5. ovog članka postaje stavak 9.

Prijelazne i završne odredbe:

## Članak 3.

(1) Odobrenja koja je Državno sudbeno vijeće dalo za aktivnosti iz članka 91., stavka 7. ovog Zakona temeljem članka 42., stavka 1. Zakona o državnom sudbenom vijeću, prestaju važiti u roku od šest mjeseci od stupanja na snagu ovog Zakona.

(2) Suci koji su na dan stupanja na snagu ovog Zakona prethodno imenovani za arbitra u konkretnom predmetu ili već sudjeluju u radu arbitraže zadržavaju ovlasti koje proizlaze iz tog imenovanja sve do okončanja arbitražnog postupka.“

Predloženi tekst Ministarstvo pravosuđa i uprave je usvojilo u cijelosti i poslalo u zakonodavnu proceduru čak i u kraćem roku nego što se to moglo pretpostaviti, ali je na kraju Hrvatskom saboru podnijet tekst izmjena Zakona o sudovima koji je potpuno okljašten. Hrvatski sabor je usvojio tekst koji glasi:

## „ Članak 12.

U članku 91. iza stavka 3. dodaju se stavci 4.5. koji glase:

4) Sudac ne smije voditi stegovne postupke pri tijelima strukovnih komora i udruga.

5) Sudac ne smije sudjelovati u radu sudova časti u postupcima u kojima se utvrđuju povrede dobrih poslovnih običaja.“

Ne mogu razumjeti da se prethodno usvojeni prijedlog zakonskih izmjena u zadnjem trenutku izmijeni, bez ikakve informacije i obrazloženja o tome. Ono što je bitno uočiti na ovom primjeru odnosi se na pitanje tzv. „reforme“ pravosuđa. Naime, ovaj primjer kao i sve što je uvodno rečeno o pitanju reguliranja plaća sudaca i sudskih službenika pokazuje da izvršna vlast nema nikakvu koncepciju te tzv. „reforme“ s obzirom da su se sve izmjene Zakona (od Zakona o plaćama sudaca do Zakona o sudovima) koje sam spomenuo dogodile kao ad hoc rješenje koje je rezultat trenutnog odnosa različitih interesa. S druge strane, ovaj primjer pokazuje da ni kod dijela sudaca ne postoji dovoljno razvijena svijest o potrebi da se mnoga pitanja vezana uz sudstvo općenito kao i položaj sudaca i sudskih službenika i namještenika uredi na sistematičan način, pa i tako da u pojedinim slučajevima suci pristanu na samoograničenje u odnosu na ono što sada predstavlja dopuštenu praksu.

Prema tome, kada sam primjerice predložio da se sucima zabrani sudjelovanje u arbitražama onda sam to učinio istom kada sam uočio da takva volja kod dijela sudaca ne postoji. Međutim, nije svuda tako i ima primjera zemalja u kojima su suci, naročito suci vrhovnih sudova (Nizozemska, Slovenija) sami sebe dobrovoljno ograničili. Naime, u tim zemljama (kao iznimka od pravila) Zakonom izrijeком nije zabranjeno sucima sudjelovanje u radu arbitraže, ali su se suci vrhovnih sudova tih zemalja sami ograničili u tome i obvezali se jedan drugome da neće prihvaćati imenovanje za arbitre i toga se drže. Takvo samoograničenje se kod nas pokazalo kao iluzorno i to je u cjelini naš glavni problem. Dakle, izvršna vlast nema nikakvu volju pristupiti stvarnoj reformi sudstva (pravosuđe je pojam iz bivšeg sustava kojeg Ustav Republike Hrvatske ne koristi), a očito je da nema ni koncepciju kao rezultat produbljene analize stanja. Međutim, ni suci velikim dijelom nisu voljni pristupiti stvarnoj reformi na cjelovit način, dakle usvajanjem ne samo onih rješenja koja njima idu u prilog (kao što je pitanje plaća i materijalnih prava) nego i onih rješenja koja predstavljaju određena ograničenja u njihovom životu i radu u odnosu na postojeće stanje, a sve prema onome što predstavlja ustaljenu praksu većine zemalja EU-a. To govori da je glavni problem tzv. reforme pravosuđa to što je za nju u pravom smislu malo tko zainteresiran, a što je bilo vidljivo i po brojnim kritikama iz sudačkih redova koje su ove vrlo blage izmjene prikazivale kao veliki napad na intelektualnu slobodu sudaca i slično.

Suradnja između izvršne i sudbene vlasti na ravnopravnoj osnovi je bitan uvjet za bilo kakav napredak u radu i organizaciji sudbene vlasti. Naime, predsjedniku Vrhovnog suda je potrebna podrška Ministarstva pravosuđa i uprave u tehničkom i provedbenom dijelu kao što je i ministru pravosuđa potrebna suradnja predsjednika Vrhovnog suda. Prema tome, nijedan ministar ne može točno znati kakvi su problemi u radu primjerice Vrhovnog suda te je stoga nužno da se on zanima za takve informacije te bez toga nikada ni ne može doći do valjane izmjene primjerice Zakona o parničnom postupku kojom bi doista bio ostvaren željeni učinak. Uostalom, mnogi suci i profesori pravnih fakulteta su također mišljenja da im sudjelovanje u radu različitih radnih skupina više nije prihvatljivo i mnogi se žale da se njihovi prijedlozi ignoriraju ili se jednom već prihvaćeni prijedlozi do konačnog prijedloga nekog Zakona u bitnom stupnju promijene tako da pred kolegama moraju obrazlagati da ono što je usvojeno kao zakonski tekst nije bio njihov prijedlog. To navodim samo kao primjer da prave suradnje sudaca i općenito pravne struke i izvršne vlasti u stvarnosti nema. Već sam prije navodio da su nam potrebne relativno male izmjene ili dopune Zakona, ali koje moraju biti pogođene odnosno dozirane. Na izgled

obična mjera kao što je promjena nadležnosti može donijeti značajno poboljšanje. Primjera radi, na jednom skupu u organizaciji HND-a sam predložio da se tužbe o kojima se sada puno govori – tzv. SLAPP rješavaju samo pred županijskim sudovima koji bi takve predmete vodili u prvom stupnju. Stoga rješavanje takvih sporova treba koncentrirati na manji broj županijskih sudova i ova mala promjena bi donijela određeni napredak. Pored toga, zapažam da se primjena europskog prava shvaća suviše mehanički, dakle kao prepisivanje zakona odnosno uredbi. Međutim, rješavanje navedenog tipa tužbi kao i tužbi iz potpuno druge oblasti (primjerice zaštita tržišnog natjecanja i naknada štete iz te osnove) zahtijeva znatniju promjenu naše procesne prakse, moguće i samog Zakona. Naime, praksa na razini EU-a je takva da se kod ovog tipa tužbi apostrofira pravo suca da na samom početku postupka odnosno čim mu postane nedvojbeno jasno da se radi o zlouporabi procesnih prava ( odnosno pokušajima da se sudskim putem iscrpljuje novinara ili tuženog konkurenta bez ikakvog činjeničnog i pravnog temelja ) odbaci takvu tužbu, ali ne u smislu kako to naše važeće zakonodavstvo i sudska praksa smatra, (procesnim rješenjem) nego da takvo rješenje dobije značaj kojeg kod nas inače ima pravomoćna presuda (res iudicata), dakle da se nakon takvog odbačaja ista tužba više ne može podnijeti. Stoga na kraju ponovno naglašavam da je za stvarnu reformu pravosuđa bitno da se na ključnim mjestima u izvršnoj vlasti nalaze osobe koje su sposobne prikupiti i analizirati različita mišljenja iz pravničkih krugova, od praktičara do teoretičara, a nakon toga imaju volju u suradnji s predstavnicima sudbene vlasti usvojenu koncepciju provesti u djelo.

Resorno Ministarstvo pravosuđa i uprave je u 2023. godini ulagalo više sredstava i napora u izgradnju i preuređenje sudskih zgrada nego prethodnih godina. Međutim, primjećujem kako se i dalje ignorira preporuke koje sam s tim u vezi iznio kada sam naglasio da u svijetu već postoji pojam sudske arhitekture te da o tome kod izgradnje zgrada novih sudova treba voditi računa. Prema tome, nije ispravno da kao sudnica služi soba koja suštinski predstavlja sučev kabinet niti je prihvatljivo da stranke mogu po svom nahođenju dolaziti u kabinet suca-parničara, a bez prisutnosti protivne stranke. To se sve rješava putem sudske arhitekture koja unutrašnji raspored suda dijeli na dio koji je otvoren javnosti (sudnice, kancelarije, prijemni uredi i slično) i drugi dio – kabineti sudaca u koji stranke nemaju pristup. Pored toga, naglasio sam da nije dovoljno da prostor suda bude samo funkcionalan nego je potrebno da on u određenoj mjeri bude i reprezentativan i to treba biti učinjeno prema dizajnu kojeg bi trebali razraditi dizajneri ili likovni umjetnici, jedinstveno za područje čitave Republike Hrvatske (primjerice, korištenje hrvatskog pletera kao ornamenta ili reljef Meštrovićevih Domagojevih strijelaca i slično). Također, nije ispravna praksa naslijeđena iz bivšeg sustava prema kojoj se u istoj zgradi nalaze tzv. pravosudne institucije (sud, DORH). Naime, ne samo da je pojam pravosuđe relikv prošlosti (Ustav Republike Hrvatske govori o sudbenoj vlasti, a odvojeno spominje i DORH i pojedina druga tijela) nego takav zajednički smještaj dviju navedenih institucija može kod stranaka opravdano stvoriti dojam o pristranosti suda. Naime, DORH je i u kaznenom i u parničnom postupku samo jedna stranka tog postupka i zbog toga ne može biti prihvatljivo da se u istoj zgradi suda nalazi sjedište bilo koje stranke, makar to bio i DORH. Također, ponižavajuće je ako se čitav sud nalazi na jednom katu nekog trgovačkog centra. Pored toga, nije ispravno ni ono što se sada planira provesti na Trgu Pravde koji se gradi u Zagrebu, iako je već prije više od dvadeset godina bilo novinskih napisa da je već izgrađen i da su sudovi premješteni. Naime, koliko sam o tome saznao uglavnom iz medija proizlazi da se na navedenoj lokaciji namjerava smjestiti pojedine sudove iste vrste u prvom i drugom stupnju te proizlazi da bi se na toj lokaciji nalazio prvostupanjski Trgovački sud u Zagrebu i drugostupanjski Visoki trgovački sud, slično bi se provelo i kod upravnih sudova. Navedeno također nije ispravno jer kod stranaka može stvoriti dojam da se prilikom odlučivanja o žalbama protiv odluka prvog stupnja suci prvog i drugog stupnja dogovaraju s obzirom da se oni zbog iste lokacije svakodnevno susreću bilo na hodniku ili u liftu ili slično. S obzirom da je dojam o sudovima također važan to se onda olako prelazi preko

ovih pitanja. S tim u vezi ukazujem na sljedeće: Je li primjereno da Republika Hrvatska kao država dopušta da Općinski sud u Splitu, kao drugom najvećem gradu u Republici Hrvatskoj, približno dvadeset godina bude u zgradi neke bivše vojarne, u zaleđu Splita. Nakon ove duge anomalije koja je građanima Splita bitno otežavala pristup sudu napravljena je nova zgrada Općinskog suda u zgradi bivše robne kuće i to ne državnim sredstvima nego putem darovnice odnosno poklona druge države – Kraljevine Norveške. Bez obzira što moramo iskazati zahvalnost Kraljevini Norveškoj na ovoj donaciji ipak smatram potrebnim postaviti pitanje: Jesu li sudovi u Republici Hrvatskoj toliko nevažni da država sama ne može financirati izgradnju Općinskog suda u drugom najvećem hrvatskom gradu?

Prema tome, potreban je sistematičan rad na korekciji postojećih zakona i sudske prakse, a moguće da je potrebna i promjena Ustava. Primjera radi, prema sadašnjem stanju Državno sudbeno vijeće je tijelo javne vlasti osnovano na temelju Ustava i ima veliku autonomiju, ali ne isključivo onako kako se to govori u javnosti. Naime, u javnosti se prikazuje da je DSV zatvorena skupina sudaca putem kojeg suci sami o sebi odlučuju. Takav prikaz je vrlo pojednostavljen, u krajnjoj liniji i netočan. U formalnom smislu, suci čine većinu članova DSV-a, ali u njegov sastav ulaze i predstavnici akademske zajednice i dva saborska zastupnika. Međutim, ono što je bitno uočiti je da suci nemaju utjecaja na odluke DSV-a koji je u tom dijelu jednako „otuđen“ i od sudačkog korpusa. Prema sadašnjem uređenju predsjednik Vrhovnog suda ima ovlast samo davati neobvezujuća mišljenja o kandidatima za predsjednike sudova i koja DSV samo djelomično prihvaća. Primjera radi, kao predsjednik Vrhovnog suda dao sam negativno mišljenje o kandidatima za predsjednike tri županijska suda, jednog prvostupanjskog trgovačkog i predsjednika jednog općinskog suda i u svih tih pet slučajeva DSV je donio odluku suprotno mojem mišljenju. Ovo što sada imamo je vrlo visok stupanj autonomije DSV-a koji je sam po sebi ispravan i treba ga podržati, ali smatram da ipak treba omogućiti predsjedniku Vrhovnog suda da institucionalno ima nešto veći utjecaj na rad DSV-a. Naime, predsjednik Vrhovnog suda Republike Hrvatske se zakonski definira kao najviše tijelo sudske uprave. U tom svojstvu predsjednik Vrhovnog suda se u svom radu oslanja prvenstveno na predsjednike nižih sudova i radi se o svojevrsnoj piramidi kojoj je predsjednik Vrhovnog suda na čelu i za koju predsjednik Vrhovnog suda odgovara. Stoga mislim da bi bilo logično da predsjednik Vrhovnog suda za vrijeme svog mandata ima mogućnost većeg utjecaja na izbor predsjednika sudova bilo tako da mu se da pravo suspenzivnog veta na odluku DSV-a ili da odluku o izboru predsjednika sudova donose suglasno DSV i predsjednik Vrhovnog suda. Ovoj je važno stoga što svaki predsjednik Vrhovnog suda dobiva mandat izravno od Sabora Republike Hrvatske s usvojenim programom rada i stoga je ipak važno da barem kod onih imenovanja koja se događaju za vrijeme mandata predsjednika Vrhovnog suda on ima određenu mogućnost utjecati na izbor predsjednika, a što može biti važno upravo radi provedbe onog programa rada (konceptije) za koju je predsjednik Vrhovnog suda prilikom imenovanja dobio podršku u Hrvatskom saboru. Stoga smatram logičnim da predsjednik Vrhovnog suda dobije u predloženom obliku veće ovlasti kada se radi o imenovanjima predsjednika sudova u njegovom mandatu.

U vezi s uvodno opisanim problemom plaća sudaca, sudskih službenika i namještenika ukazujem na sljedeće:

Nije aktualna tema samo način uređenja plaća sudaca i sudskih službenika nego je u pitanju i način financiranja sudbene vlasti općenito. U starim članicama EU-a proizlazi da se problemi ove vrste ne pojavljuju gotovo uopće što znači da je izvršna vlast svjesna svoje odgovornosti i sudovima osigurava izdašno financiranje odnosno takvo koje im omogućuje normalno funkcioniranje. Ako kod nas izvršna vlast ne želi financirati plaće sudskih službenika barem toliko da oni ne odlaze sa sudova zbog premale plaće onda možemo zaključiti da imamo problem u funkcioniranju sustava koji je postao i sistemski

problem. Na drugom primjeru to izgleda ovako: cijelo vrijeme se stavljaju prigovori sudovima kako njihova sudska praksa nije javno dostupna te odvjetnici opravdano prigovaraju da im je zbog nedostupnosti cjelokupne sudske prakse otežano sastavljanje dobro obrazloženih revizija. Vrhovni sud Republike Hrvatske je s tim u vezi poslao i službeni prijedlog Ministarstvu pravosuđa i uprave da se odobri financiranje relativno malog iznosa (sto do dvjesto tisuća EUR-a) za preinaku softvera kojom bi sudska praksa koja je sada dostupna sucima putem sustava SupraNova postala dostupna svim odvjetnicima u Republici Hrvatskoj u neanonimiziranom obliku uz obavezu Hrvatske odvjetničke komore da neovlašteno otkrivanje identiteta stranaka od strane odvjetnika predvidi kao stegovno djelo odvjetnika, na što je HOK pristao. Do realizacije navedenog prijedloga nije došlo zbog toga što resorno Ministarstvo nije doznačilo spomenuti iznos potreban za prilagodbu softvera nego Ministarstvo priprema svoj vrlo veliki plan prema kojemu će na temelju izmjene Zakona o sudovima Ministarstvo provoditi anonimizaciju i objavu sudskih odluka putem umjetne inteligencije, ali sve to najranije za nekih godinu do dvije. Dok se to ne dogodi sustav kojeg je predložio Vrhovni sud je već mogao funkcionirati najmanje dvije godine, javnost o tome ništa ne zna, a u međuvremenu sukcesivno pristižu različite pritužbe na račun sudova o nedostupnosti njihove sudske prakse. Nepojmljivo je da izvršna vlast odbija doznačiti ovaj iznos za tako važno pitanje i tako nešto u starim zemljama članicama EU-a se očito ne događa i to je vidljivo upravo po tome što navedene zemlje, iznenađujuće, nemaju nikakve posebne propise o posebnom načinu financiranja sudbene vlasti, ali ju zato imaju pojedine zemlje članice EU-a koje su izašle iz socijalističkog uređenja, a njihovo stanje karakterizira interna odsutnost respekta izvršne vlasti prema sudbenoj vlasti. Stoga je nužno promijeniti generalno način financiranja sudbene vlasti kako bi se prevenirale opisane pojave.

Neovisno od nemogućnosti da sustav SupraNova iz navedenih razloga u svom punom opsegu bude dostupan i odvjetnicima, pokušavajući naći odgovarajuća rješenja koja će zadovoljiti sve veće potrebe javnosti i pravne struke za snalaženjem u novom konceptu revizije po dopuštenju, Vrhovni sud je na svoju web stranicu početkom 2023. godine ugradio nov i opsežan dokument pod nazivom „Pravna shvaćanja povodom dopuštenih revizija od 1. rujna 2019.“ To je učinjeno s jasnom namjerom da odluke najvišeg suda povodom važnih pravnih pitanja budu trajno i ubuduće dostupne cjelokupnoj javnosti, a posebno sudovima prvog i drugog stupnja i odvjetnicima koji kao punomoćnici zastupaju stranke u revizijskom dijelu postupka. Radi se o svim revizijskim odlukama donesenim nakon 1. rujna 2019. kada je stupila na snagu Novela ZPP-a u kojoj je došlo do bitnih strukturalnih promjena i modernizacije instituta revizije. Odluke su sistematizirane u jednostavnoj nomenklaturi koja olakšava pretraživanje po ključnoj riječi ili po člancima mjerodavnih propisa s mogućnošću prijelaza na linkove pojedinih odluka, s tim da se stranica redovito mjesečno popunjava novim odlukama. Za napomenuti je da se u tim odlukama radi o odgovorima na pravna pitanja za koja je Vrhovni sud ocijenio da su važna u općem interesu, odnosno za osiguranje jedinstvene primjene prava i ravnopravnosti svih u njegovoj primjeni ili za razvoj prava kroz sudska praksa. Prema tome, radi se o najvažnijim odlukama presedanskog karaktera i već je sada uočeno da je kontinuirana objava navedenih odluka od velike pomoći ne samo u radu sudova prvog i drugog stupnja već i stranaka, odnosno odvjetnika kao njihovih punomoćnika. Sve navedeno posljedično dovodi do veće pravne sigurnosti jer je sudska praksa ujednačenija, a time su tijekom i sudbina parničnih postupaka u odnosu na pravna pitanja o kojima je već odlučio Vrhovni sud u znatnoj mjeri predvidljiviji, što će zasigurno doprinijeti da se sudski postupci završavaju brže i uz manje troškova za stranke i sudove.

Financiranje sudbene vlasti treba riješiti na bitno drugačiji način od dosadašnjeg tako da proračun za sudove ne bude dio proračuna Ministarstva pravosuđa niti da ga ono odnosno Ministarstvo financija predlaže Hrvatskom saboru kao dio ukupnog prijedloga proračuna svake godine. Prema uzoru na svega nekoliko zemalja treba razmisliti o

formiranju posebnog sudačkog vijeća u kojemu bi bili predstavnici sudbene vlasti, a u kojemu bi mogli savjetodavno sudjelovati i predstavnici Ministarstva pravosuđa i Ministarstva financija, dakle bez prava glasa. To bi vijeće sastavljalo prijedlog proračuna sudbene vlasti kojim bi bile obuhvaćene plaće sudaca i sudskih službenika kao i financiranje svega što utječe na normalan rad sudova (informatizacija, vozni park, zgrade sudova, osiguranje sudova i slično). Takav prijedlog sudbenog proračuna bi se podnosio izravno Hrvatskom saboru koji bi o njemu odlučivao i donosio ga za razdoblje od najmanje tri godine, u obliku organskog zakona (predloženi način financiranja sudbene vlasti može biti uređen i Ustavnim zakonom), dakle Hrvatski sabor bi i dalje zadržao svoje suverene ovlasti odlučivanja o raspodjeli državnog proračuna, ali bi Hrvatski sabor to radio bez posredovanja izvršne vlasti (Vlade RH odnosno Ministarstva pravosuđa i uprave). To je jedini razuman i opravdan zaključak nakon svih prekida rada u 2023. godini iza kojih nije došlo do ikakvog napretka u sistemskom uređenju ovih pitanja.

Stoga na temelju navedenog zaključujem da je u 2023. godini propušteno raditi na stvaranju sistemskih pretpostavki za nesmetano djelovanje sudbene vlasti, a jedino što je donekle pozitivno je okolnost da su gore opisani sistemski nedostaci postali poznati široj javnosti. Hrvatski suci kao nositelji sudbene vlasti će zajedno sa sudskim službenicima i namještenicima nastaviti raditi na rješavanju konkretnih sudskih predmeta. Nadam se da će suci u tome dobiti veći stupanj podrške i povjerenja kako šire javnosti tako i izvršne vlasti.

Predsjednik  
mr. sc. Radovan Dobronić