

Godišnji financijski izvještaji Hrvatske banke za obnovu i razvitak za 2011. godinu

Zagreb, 19. travnja 2012.

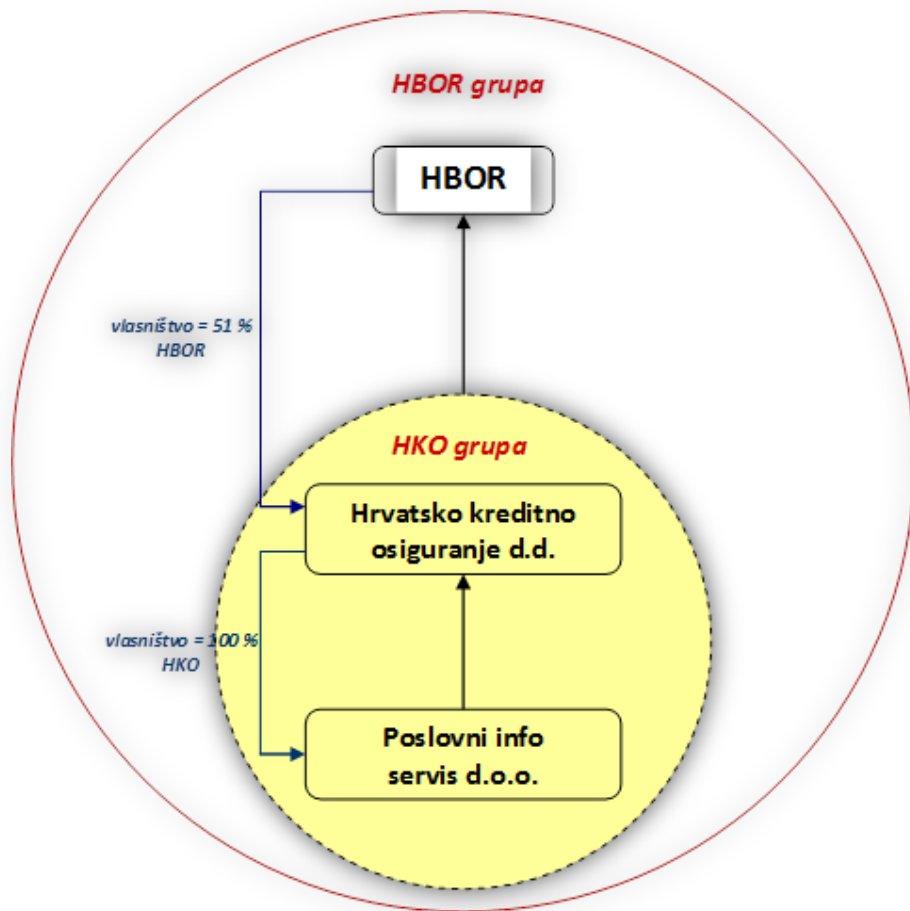
◆ Kreditni rejting:

- ◆ Baa3 rejting agencije Moody's
- ◆ BBB- rejting agencije S&P's

(u milijunima kuna)

	Grupa		HBOR	
	2011.	2010.	2011.	2010.
Ukupna aktiva, neto	22.012,9	22.942,1	21.992,9	22.922,3
Bruto krediti	23.005,9	23.567,7	23.005,9	23.567,7
Ukupni kapital	7.340,9	7.027,4	7.324,2	7.009,8
Dobit	147,1	117,2	148,1	118,0

- ◆ HBOR je prve konsolidirane izvještaje sastavio i prezentirao za 2010. godinu.



Naziv	Poslovne aktivnosti
HRVATSKA BANKA ZA OBNOVU I RAZVITAK (HBOR) (matično društvo)	<ul style="list-style-type: none"> - financiranje obnove i razvitka hrvatskoga gospodarstva, - financiranje infrastrukture, - poticanje izvoza, potporu razvitku malog i srednjeg poduzetništva, - poticanje zaštite okoliša, - osiguranje izvoza hrvatskih roba i usluga od netržišnih rizika u ime i za račun Republike Hrvatske
HRVATSKO KREDITNO OSIGURANJE d.d. (ovisno društvo)	<ul style="list-style-type: none"> - osiguravanje inozemnih i domaćih kratkoročnih potraživanja poslovnih subjekata vezanih za isporuke roba i usluga
POSLOVNI INFO SERVIS d.o.o. (ovisno društvo)	<ul style="list-style-type: none"> - izrada analiza, procjena kreditnih rizika i pružanje informacija o kreditnoj sposobnosti

- ◆ Kreditiranje – 27 programa
- ◆ Osiguranje od političkih i komercijalnih rizika
- ◆ Akreditivno i garantno poslovanje
- ◆ Savjetodavne usluge

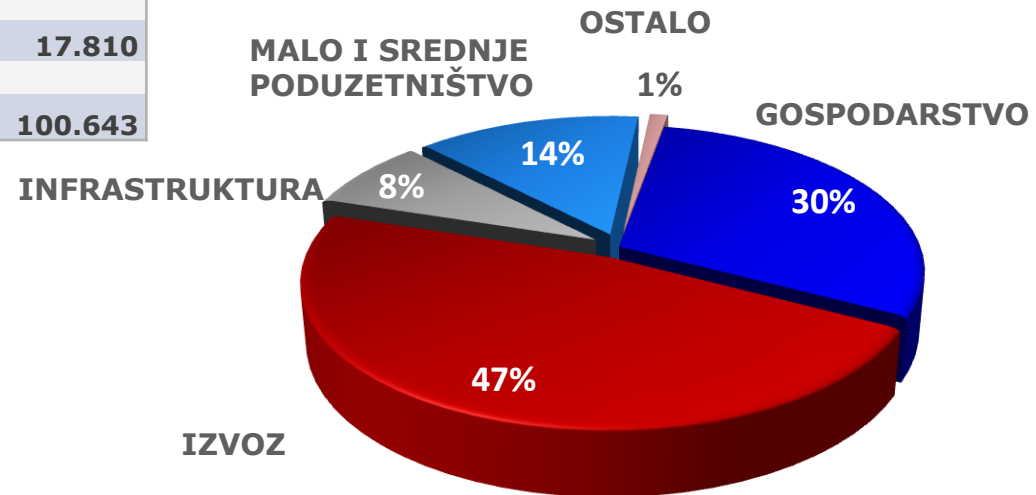
PRIORITETI

- Utemeljenje i razvoj MSP
- Turizam
- Poljoprivreda
- Zaštita okoliša
- Izvoz
- Inovacije i nove tehnologije
- Infrastruktura
- Podrška korištenju EU fondova

**PREGLED UKUPNE KREDITNE I GARANCIJSKE AKTIVNOSTI
- ODOBRENO U RAZDOBLJU OD 1992. DO 2011. GODINE -**

	Broj odobrenja	Odobreno u milijunima kn
I. KREDITI	29.339	63.305
GOSPODARSTVO	3.073	18.802
IZVOZ	3.767	30.088
INFRASTRUKTURA	320	4.939
MALO I SREDNJE PODUZETNIŠTVO	11.693	8.777
STANOONOVA I OSTALE NAMJENE	10.486	699
II. GARANCIJE	491	19.528
III. MANDATNI POSLOVI	16.251	17.810
SVEUKUPNO	46.081	100.643

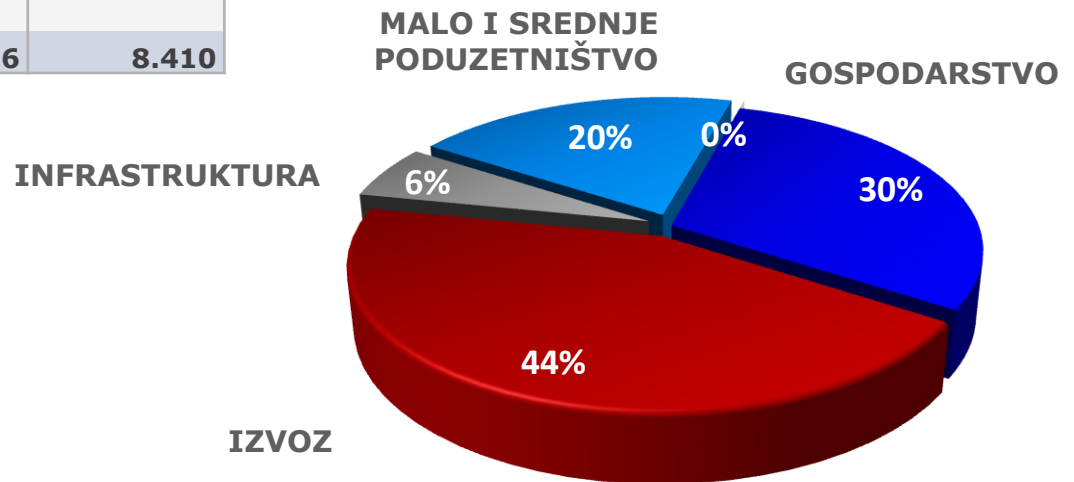
**- STRUKTURA ODOBRENIH
KREDITA PO PROGRAMIMA -**



PREGLED KREDITNE I GARANCIJSKE AKTIVNOSTI - ODOBRENO U 2011. GODINI -

	Broj odobrenja	Odobreno u milijunima kn
I. KREDITI	1.534	6.570
GOSPODARSTVO	506	1.952
IZVOZ	342	2.925
INFRASTRUKTURA	27	410
MALO I SREDNJE PODUZETNIŠTVO	659	1.283
II. GARANCIJE	10	36
III. MANDATNI POSLOVI	572	1.804
SVEUKUPNO	2.116	8.410

- STRUKTURA ODOBRENH KREDITA PO PROGRAMIMA -



- ◆ Model A+
- ◆ Model B+
- ◆ Kreditiranje pripreme poljoprivredne proizvodnje
- ◆ IPARD Mjere 101. i Mjera 103.
- ◆ Likvidnost
- ◆ Žene poduzetnice

- ◆ povećanje udjela kredita u investiciji do 75% po programima: Turizam, Zaštita okoliša, Gospodarstvo, Infrastruktura, Malo i srednje poduzetništvo,
- ◆ povećanje udjela kredita u investiciji do 85% po programima: Pronalasci i Početnici,
- ◆ smanjenje kamatne stope po programima Priprema izvoza i Infrastruktura,
- ◆ smanjenje kamatne stope sa 3,8 na 2,8% po Modelu A+,
- ◆ produljenje počeka i roka otplate po programima: Trajna obrtna sredstva, Zaštita okoliša, Gospodarstvo, Poljoprivreda i ujednačeni razvoj, Otoci, Malo i srednje poduzetništvo i Početnici,
- ◆ mogućnost ugovaranja kredita u kunama za programe: Restrukturiranje, Otoci, Poljoprivreda i ujednačeni razvoj, Početnici i Trajna obrtna sredstva

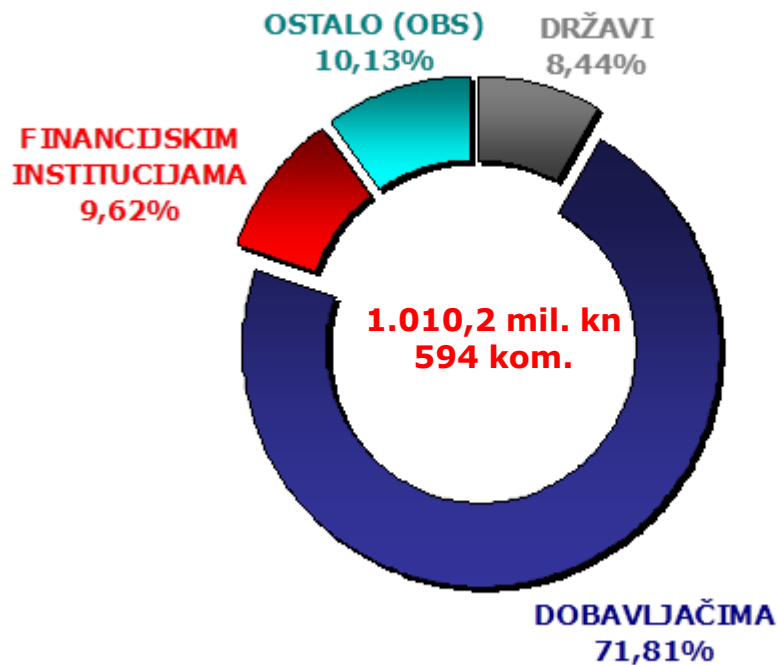
H^BOR



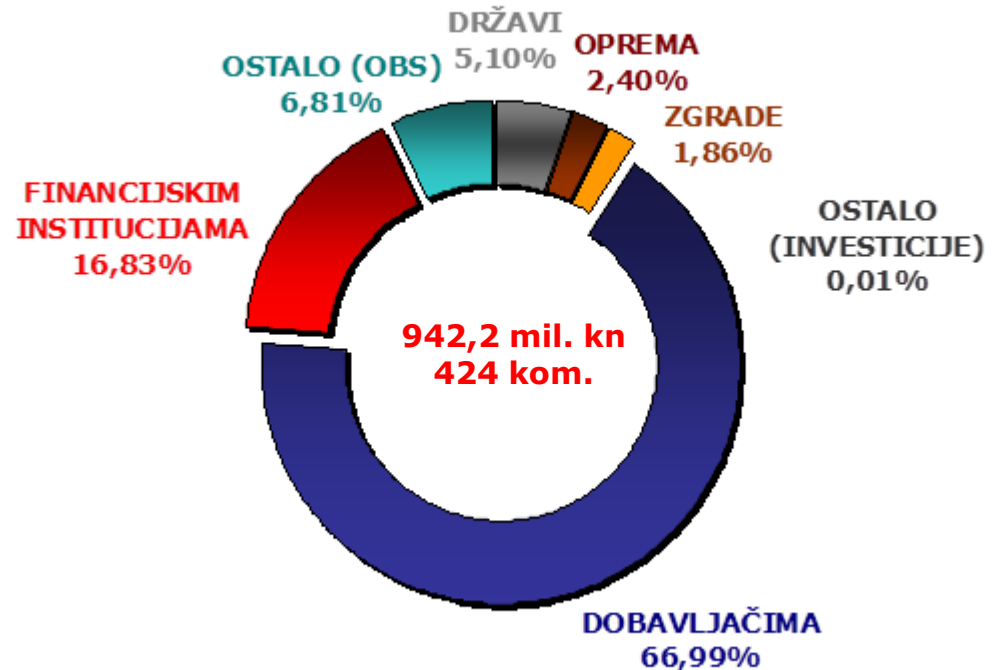
HBOR i poslovne banke su do 31.12.2011. hrvatskim poduzetnicama odobrile **4,9 milijarde kuna**

HBOR-ov dio (40%)

Model A



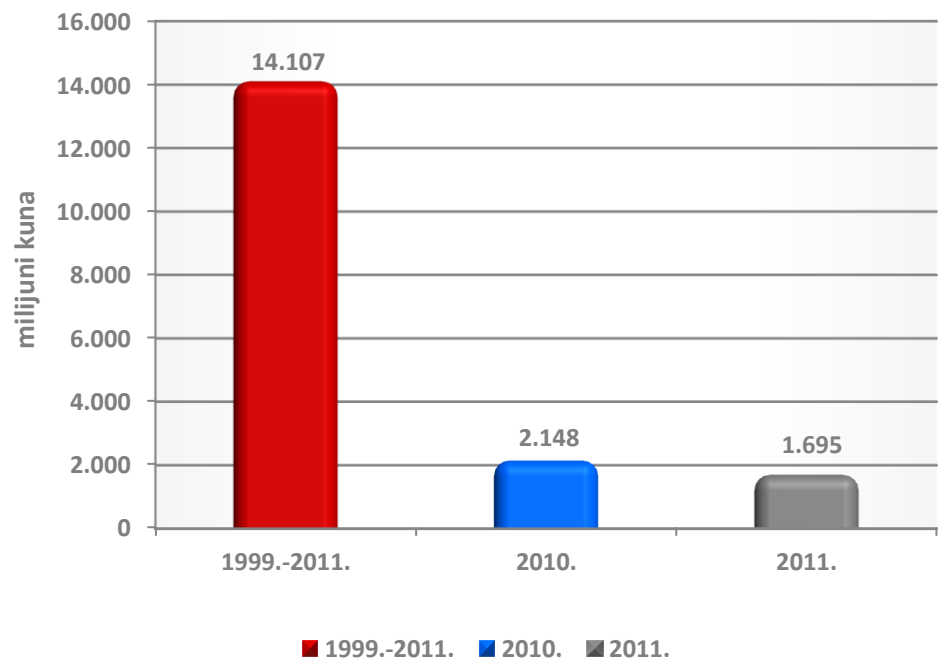
Model A+



HBOR je kroz programe osiguranja izvoza tijekom 2011. godine dao značajan poticaj hrvatskom izvozu što proizlazi iz sljedećih rezultata:

- ukupni osigurani promet u 2011. godini ⇨ 1,7 milijardi kuna,
- izvoz robe široke potrošnje ⇨ 1,54 milijardi kuna,
- izvoz kapitalnih dobara i usluga ⇨ 102,05 milijuna kuna,
- krediti za pripremu izvoza ⇨ 23,5 milijuna kuna,
- činidbene bankarske garancije ⇨ 33,65 milijuna kuna,
- udio osiguranog izvoznog prometa u ukupnom izvozu Republike Hrvatske ⇨ 2,38%,
- ukupna naplaćena premija ⇨ 11,3 milijuna kuna
- isplaćene odštete ⇨ 13,3 milijuna kuna,
- kvota šteta u 2011. godini (udio isplaćenih odšteta i troškova u naplaćenju premiji) ⇨ 118%,
- stanje Garantnog fonda na dan 31.12.2011. ⇨ 217,85 milijuna kuna,
- Uveden novi program Osiguranja činidbenih bankarskih garancija za zaključenje ili izvršenje izvoznog posla

Pregled kretanja osiguranog izvoznog prometa po godinama



Napomena: smanjeni iznos osiguranja izvoza u 2011. godini u odnosu na 2010. godinu uzrokovan je preuzimanjem dijela poslova osiguranja od strane HKO d.d.

- ◆ **CEB** - odobren 31 projekt u iznosu od 10,2 mil. EUR-a (ugovoreno 50,0 mil. EUR-a)
- ◆ **EIB (2010.)** - odobreno 420 projekta u iznosu od 236,0 mil. EUR-a (ugovoreno 250,0 mil. EUR-a)
- ◆ **KfW** - Program za mikro, male i srednje poduzetnike – odobreno 218 projekata u iznosu od 11,5 mil. EUR-a (ugovoreno 20,0 mil. EUR-a)
- ◆ **KfW** - turizam – odobreno 14 projekta u iznosu od 20,5 mil. EUR-a; (ugovoreno 30,0 mil. EUR-a)
- ◆ **IBRD** - odobreno 16 projekata u iznosu od 13,5 mil. EUR-a (ugovoreno 100,0 mil. EUR-a)
- ◆ **KfW** – potpisan ugovor u visini 18 mil. EUR – III faza vodoopskrbe i odvodnje na području RH,

Ukupno odobreno 699 projekata iz navedenih kreditnih linija u iznosu od 291,7 mil. EUR-a što predstavlja 45,6% u ukupnom broju i 33,4% u ukupnom iznosu odobrenih kredita HBOR-a.

Grupa HBOR

- Izvještajno razdoblje obilježavaju:
 - imovina Grupe na konsolidiranoj osnovi iznosi 22.012,9 milijuna kuna koja je smanjena za 4% u odnosu na proteklu godinu.
U strukturi imovine najveće učešće od 93% odnosi se na kreditno poslovanje matičnog društva,
 - u pasivi Grupe najveći udio ili 61% čine obveze po kreditima i obveze za izdane vrijednosne papire matičnog društva,
 - ukupni kapital i garantni fond iznose 7.340,9 milijuna kuna i čine 33% pasive Grupe,
 - Grupa HBOR je ostvarila ukupne prihode od 958,1 milijuna kuna, ukupne rashode od 811,0 milijuna kuna te dobit nakon oporezivanja u iznosu od 147,1 milijuna kuna.

(u milijunima kuna)

	2010.	2011.	trend (%)	Plan za 2011.	% izvršenja 2011.
Prihodi od kamata	892,3	897,8	1	903,5	99
Rashodi od kamata	(604,9)	(563,9)	(7)	(569,9)	99
NETO PRIHOD OD KAMATA	287,4	333,9	16	333,6	100
Prihodi od naknada	10,7	13,6	27	10,1	135
Rashodi od naknada	(1,7)	(1,2)	(29)	(1,4)	86
NETO PRIHOD OD NAKNADA	9,0	12,4	38	8,7	143
Neto prihodi/(rashodi) od financijskih aktivnosti	17,8	44,4	149	3,8	-
Ostali prihodi	1,3	2,3	77	4,6	50
Operativni troškovi	(88,1)	(100,2)	14	(116,3)	86
Gubitak od umanjnja vrijednosti i rezerviranja	(110,4)	(146,0)	32	(87,7)	166
DOBIT PRIJE OPOREZIVANJA	117,0	146,8	25	146,7	100
Porez na dobit	0,2	0,3	50	0	-
DOBIT	117,2	147,1	26	146,7	100

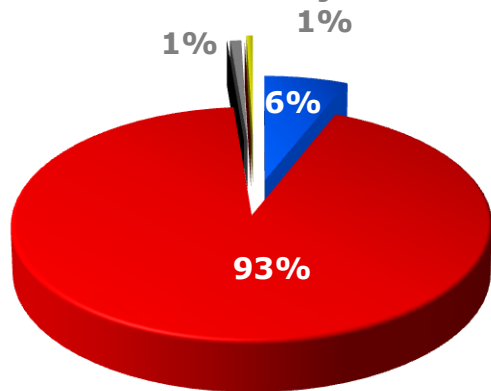
(u milijunima kuna)

	2010.	2011.	trend (%)	Plan za 2011.	% izvršenja
Novčana sredstva i depoziti kod banaka	1.396,3	335,1	(76)	430,5	78
Kreditni bankama	15.449,4	14.299,7	(7)	14.136,7	101
Kreditni ostalim korisnicima	5.796,4	6.184,7	7	5.908,0	105
Ulaganje u vrijednosne papire*	189,3	1.085,1	473	1.296,6	84
Nekretnine, postrojenja i oprema i nemat. imovina, dugotrajna imovina namijenjena prodaji i ostala aktiva	110,7	108,3	(2)	155,3	70
UKUPNA AKTIVA	22.942,1	22.012,9	(4)	21.927,1	100

* Za potrebe prezentacije objedinjene su 3 kategorije imovine: Financijska imovina po fer vrijednosti kroz RDG, Imovina raspoloživa za prodaju i Imovina koja se drži do dospelja.

STRUKTURA NETO AKTIVE sa stanjem na dan 31. 12. 2010. godine

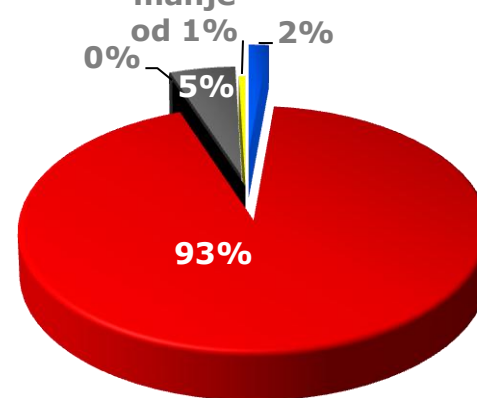
22.942,1 milijuna kuna
0% manje od



STRUKTURA NETO AKTIVE sa stanjem na dan 31. 12. 2011. godine

22.012,9 milijuna kuna

manje od 1%
0%



■ Novčana sredstva i depoziti kod banaka

■ Ukupno krediti

■ Ulaganje u vrijednosne papire

■ Nekretnine, postrojenja i oprema i nemat. imovina, dugotrajna imovina namijenjena prodaji i ostala aktiva

■ Novčana sredstva i depoziti kod banaka

■ Ukupno krediti

■ Ulaganje u vrijednosne papire

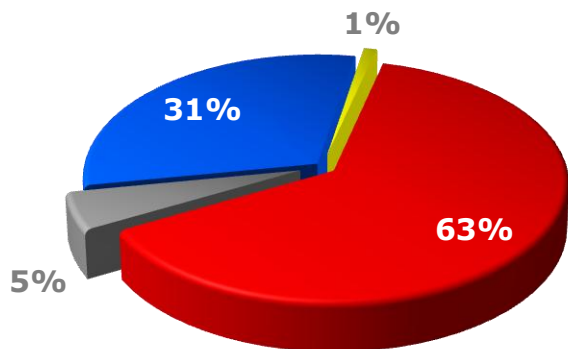
■ Nekretnine, postrojenja i oprema i nemat. imovina, dugotrajna imovina namijenjena prodaji i ostala aktiva

(u milijunima kuna)

	2010.	2011.	trend (%)	Plan za 2011.	% izvršenja
Depoziti banaka i trgovačkih društava	222,7	154,2	(31)	160,4	96
Obveze po kreditima i izdanim obveznicama	14.529,7	13.342,1	(8)	13.254,7	101
Ostale obveze	1.162,3	1.175,7	1	1.167,1	101
Ukupni kapital	7.027,4	7.340,9	4	7.344,9	100
UKUPNA PASIVA	22.942,1	22.012,9	(4)	21.927,1	100

STRUKTURA PASIVE
sa stanjem na dan 31. 12. 2010.
godine

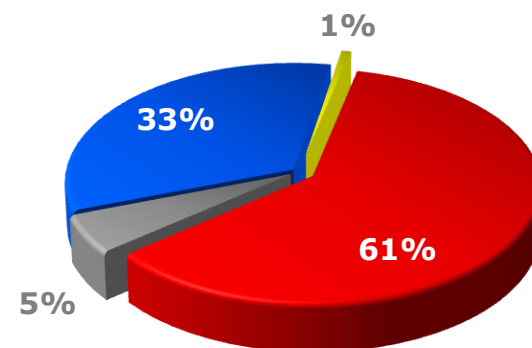
22.942,1 milijuna kuna



- Depoziti banaka i trgovačkih društava
- Obveze po kreditima i izdanim obveznicama
- Ostale obveze
- Ukupni kapital

STRUKTURA PASIVE
sa stanjem na dan 31. 12. 2011.
godine

22.012,9 milijuna kuna



- Depoziti banaka i trgovačkih društava
- Obveze po kreditima i izdanim obveznicama
- Ostale obveze
- Ukupni kapital

H B O R

Izvještajno razdoblje obilježavaju:

- ostvarenje ukupnih prihoda u iznosu od 953,8 milijuna kuna, ukupnih rashoda u iznosu od 805,7 milijuna kuna te pozitivnog financijskog rezultata u iznosu od 148,1 milijuna kuna
- ukupna imovina na dan 31.12.2011. godine iznosi 21.992,9 milijuna kuna i bilježi smanjenje od 4% u odnosu na početak godine. Smanjenje je rezultat isplate izdanih dugoročnih vrijednosnih papira o dospelju u iznosu od 2.223,9 milijuna kuna zajedno s kamatama od 108,4 milijuna kuna,
- isplata izdanih dugoročnih vrijednosnih papira o dospelju utjecala je i na:
 - smanjenje bruto kredita u odnosu na početak godine za 4% te na dan 31.12.2011. godine iznose 23.005,9 milijuna kuna,
 - smanjenje ukupnih obveze Banke za 8% u odnosu na početak godine te iznose 14.668,7 milijuna kuna.

(u milijunima kuna)

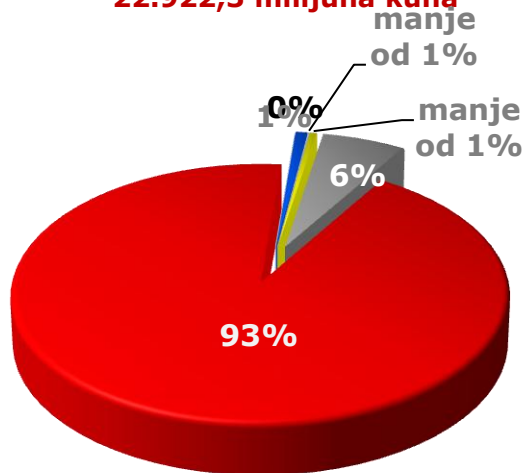
	2010.	2011.	trend (%)	Plan za 2011.	% izvršenja
Prihodi od kamata	891,7	896,2	1	902,2	99
Rashodi od kamata	(604,9)	(563,9)	(7)	(569,9)	99
NETO PRIHOD OD KAMATA	286,8	332,3	16	332,3	100
Prihodi od naknada	10,6	12,2	15	8,9	137
Rashodi od naknada	(1,7)	(1,2)	(29)	(1,4)	86
NETO PRIHOD OD NAKNADA	8,9	11,0	24	7,5	147
Neto prihodi/(rashodi) od financijskih aktivnosti	17,8	44,4	149	3,8	-
Ostali prihodi	0,9	1,0	11	1,5	67
Operativni troškovi	(86,1)	(94,7)	10	(109,5)	86
Gubitak od umanjavanja vrijednosti i rezerviranja	(110,3)	(145,9)	32	(87,7)	166
DOBIT	118,0	148,1	26	147,9	100

(u milijunima kuna)

	2010.	2011.	trend (%)	Plan za 2011.	% izvršenja
Novčana sredstva i depoziti kod banaka	1.361,3	302,0	(78)	395,7	76
Kreditni bankama	15.449,4	14.299,7	(7)	14.136,7	101
Kreditni ostalim korisnicima	5.796,4	6.184,7	7	5.908,0	105
Imovina raspoloživa za prodaju	186,7	1.081,4	479	1.293,6	84
Ulaganja u ovisna društva	19,1	19,1	-	19,1	100
Nekretnine, postrojenja i oprema i nemat. imovina, dugotrajna imovina namijenjena prodaji i ostala aktiva	109,4	106,0	(3)	153,4	69
UKUPNA AKTIVA	22.922,3	21.992,9	(4)	21.906,5	100

**STRUKTURA NETO AKTIVE
sa stanjem na dan 31. 12. 2010.
godine**

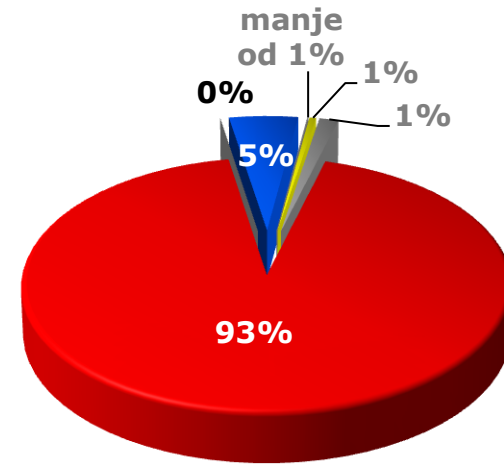
22.922,3 milijuna kuna



- Novčana sredstva i depoziti kod banaka
- Ukupni krediti
- Imovina raspoloživa za prodaju
- Ulaganja u ovisna društva
- Nekretnine, postrojenja i oprema i nemat. imovina, dugotrajna imovina namijenjena prodaji i ostala aktiva

**STRUKTURA NETO AKTIVE
sa stanjem na dan 31. 12. 2011.
godine**

21.992,9 milijuna kuna



- Novčana sredstva i depoziti kod banaka
- Ukupni krediti
- Imovina raspoloživa za prodaju
- Ulaganja u ovisna društva
- Nekretnine, postrojenja i oprema i nemat. imovina, dugotrajna imovina namijenjena prodaji i ostala aktiva

(u milijunima kuna)

	2010.	2011.	trend (%)	Plan za 2011.	% izvršenja
Depoziti banaka i trgovačkih društava	222,7	154,2	(31)	160,4	96
Obveze po kreditima i izdanim obveznicama	14.529,6	13.342,1	(8)	13.254,7	101
Ostale obveze	1.160,2	1.172,4	1	1.163,0	101
Ukupni kapital	7.009,8	7.324,2	4	7.328,4	100
UKUPNA PASIVA	22.922,3	21.992,9	(4)	21.906,5	100

H^BOR



- ◆ **smanjenjem kamatnih stopa za 1 postotni bod za pojedine djelatnosti i namjene** – privremena mjera u 2012. godini namijenjena za poticanje **svih novih investicija** u:
 - ◆ **Poljoprivredi i ribarstvu**
 - ◆ **Turizmu**
 - ◆ **Industriji**
 - ◆ **Energetskoj učinkovitosti, zaštiti okoliša i obnovljivim izvorima energije**

- ◆ **predstavljanjem novih programa,** i to:
 - **Kreditiranje proizvodnje** - usmjeren na domaće izvoznike i proizvođače, namijenjen kreditiranju obrtnih sredstava u proizvodnji
 - **Program IPA III C** - osmišljen s ciljem pružanja potpore povećanju konkurentnosti malog i srednjeg poduzetništva u RH kroz kreditiranje projekata kandidata programa za dodjelu bespovratnih sredstava iz pretpristupnog fonda IPA III C

◆ daljnjom suradnjom s posebnim financijskim institucijama na pribavljanju povoljnijih izvora:

◆ **EIB**

- 250 milijuna eura - iznos zajma koji je EIB odobrio HBOR-u prosincu 2011. godine
- za financiranje projekata malog i srednjeg poduzetništva te srednje kapitaliziranih poduzeća u RH
- prva tranša zajma u iznosu od 150 milijuna eura **zaključena je 10. veljače 2012. godine**, dok se zaključivanje druge tranše zajma u iznosu od 100 milijuna eura očekuje u rujnu 2012. godine

◆ **CEB**

- 50 milijuna eura
- za financiranje projekata malog i srednjeg poduzetništva te lokalne uprave i samouprave
- potpisivanje zajma očekuje se u lipnju 2012. godine

◆ **IBRD**

- iznos zajma se trenutno pregovara - HBOR je zatražio 200 milijuna eura
- nastavak kreditne linije CEFIL za financiranje projekata izvoznika i turističkih poduzeća
- potpisivanje zajma očekuje se u rujnu 2012. godine

◆ obilježavamo 20 godina od osnutka HBOR-a

Hvala na pažnji!