



HRVATSKI SABOR

KLASA: 021-03/23-09/33

URBROJ: 65-24-5

Zagreb, 17. svibnja 2024.

**ZASTUPNICAMA I ZASTUPNICIMA
HRVATSKOGA SABORA**

**PREDSJEDNICAMA I PREDSJEDNICIMA
RADNIH TIJELA**

Na temelju članka 33. stavka 1. podstavka 3. Poslovnika Hrvatskoga sabora u prilogu upućujem *Izvjješće predsjednika Vrhovnog suda Republike Hrvatske o stanju sudbene vlasti za 2022. godinu*, koje je predsjedniku Hrvatskoga sabora u skladu s odredbom članka 45. stavka 1. Zakona o sudovima ("Narodne novine", broj 28/13, 33/15, 82/15, 82/16, 67/18, 126/19, 130/20, 21/22, 60/22 i 16/23) dostavio predsjednik Vrhovnog suda Republike Hrvatske, aktom od 27. travnja 2023. godine.

PREDSJEDNIK

Gordan Jandroković



REPUBLIKA HRVATSKA
VRHOVNI SUD REPUBLIKE
HRVATSKE

Ured predsjednika
Zagreb, Trg Nikole Zrinskog 3

Broj: Su-IV-98/2023-86
Zagreb, 27. travnja 2023.



Hs**NP*021-03/23-09/33*432-23-01**Hs

REPUBLIKA HRVATSKA
65 - HRVATSKI SABOR
ZAGREB, Trg Sv. Marka 6

Primljeno:	28-04-2023	
Klasifikacijska oznaka	Org. jed.	
021-03/23-09/33	65	
Uredbeni broj	Pril.	Vrij.
432-23-01	2	St.6

HRVATSKI SABOR
n/p g. Gordana Jandrokovića,
predsjednika Sabora
Trg sv. Marka 6
Zagreb

Predmet: Izvješće predsjednika Vrhovnog suda Republike Hrvatske o stanju
sudbene vlasti za 2022. – dostavlja se

Poštovani gospodine predsjedniče Hrvatskog sabora,

u skladu s člankom 45. stavkom 1. Zakona o sudovima („Narodne novine“, broj
28/13., 33/15., 82/15., 82/16., 67/18., 126/19., 130/20., 21/22., 60/22. i 16/23.)
dostavljam Vam Izvješće o stanju sudbene vlasti za 2022.

S poštovanjem,


Predsjednik
mr. sc. Radovan Dobronić

U prilogu:

- Izvješće o stanju sudbene vlasti
za 2022. u pisanom obliku – 2 primjerka
- USB stick s Izvješćem o stanju sudbene
vlasti za 2022.



VRHOVNI SUD REPUBLIKE HRVATSKE

**IZVJEŠĆE PREDSEDNIKA VRHOVNOG SUDA REPUBLIKE
HRVATSKE O STANJU SUDBENE VLASTI ZA 2022. GODINU**

Zagreb, travanj 2023.

Sadržaj

UVOD	4
REZULTATI RADA SUDOVA ZA 2022. GODINU.....	15
2. Opći podaci o strukturi sudova i kadrovima.....	16
2.1. Brojno stanje sudova na dan 31. prosinca 2022. godine.....	16
2.2. Brojno stanje kadrova u sudovima na dan 31. prosinca 2022. godine.....	16
3. Sumarni podaci o kretanju predmeta na sudovima i pokazatelji uspješnosti rada na predmetima	25
4. Pregled kretanja predmeta i indikatora uspješnosti po vrstama sudova i vrstama predmeta	27
4.1. Opći pregled kretanja predmeta po vrstama i razinama sudova	27
4.2. Starosna struktura neriješenih predmeta na općinskim, trgovačkim, županijskim i Visokom trgovačkom sudu Republike Hrvatske	37
5. Podaci o kretanju predmeta općinskih sudova	39
5.1. Opći pregled kretanja predmeta	39
5.2. Pregled kretanja predmeta za 2022. godinu s pokazateljima po vrstama predmeta	39
5.3. Pregled kretanja predmeta općinskih sudova – pojedinačno	41
Zapošljavanje osoba s invaliditetom	44
5.4. Jednostavni postupak stečaja potrošača.....	46
5.5. Starosna struktura predmeta općinskih sudova	49
6. Podaci o kretanju predmeta županijskih sudova	51
6.1. Opći pregled kretanja predmeta	51
6.2. Pregled kretanja predmeta za 2022. godinu s pokazateljima po vrstama predmeta	53
6.3. Način na koji su riješeni građanski i kazneni predmeti II. stupnja u 2022. godini	54
6.4. Pregled kretanja predmeta županijskih sudova – pojedinačno	54
6.5. Starosna struktura predmeta županijskih sudova	56
7. Podaci o kretanju prekršajnih predmeta na općinskim sudovima i Visokom prekršajnom sudu Republike Hrvatske	57
7.1. Opći pregled kretanja prekršajnih predmeta na općinskim sudovima	57
7.2. Opći pregled kretanja predmeta Visokog prekršajnog suda Republike Hrvatske.....	59
7.3. Način na koji su riješeni prekršajni predmeti po žalbi u 2022. godini.....	60
8. Podaci o kretanju predmeta trgovačkih sudova.....	61
8.1. Opći pregled kretanja predmeta	61
8.2. Pregled kretanja predmeta za 2022. godinu s pokazateljima po vrstama predmeta	61
8.3. Pregled kretanja predmeta trgovačkih sudova – pojedinačno	62
8.4. Starosna struktura predmeta trgovačkih sudova	64
9. Podaci o kretanju predmeta Visokog trgovačkog suda Republike Hrvatske	65
9.1. Opći pregled kretanja predmeta	65
9.2. Način na koji su riješeni trgovački predmeti u 2022. godini	66
9.3. Starosna struktura predmeta Visokog trgovačkog suda Republike Hrvatske	66
10. Podaci o kretanju predmeta upravnih sudova	69
10.1. Opći pregled kretanja predmeta	69
10.2. Pregled kretanja predmeta upravnih sudova – pojedinačno.....	69
11. Podaci o kretanju predmeta Visokog upravnog suda Republike Hrvatske	70

<i>11.1. Opći pregled kretanja predmeta</i>	<i>70</i>
12. Podaci o kretanju predmeta Vrhovnog suda Republike Hrvatske	72
<i>12.1. Opći pregled kretanja predmeta</i>	<i>72</i>
<i>12.2. Pregled kretanja predmeta za 2022. godinu s pokazateljima po vrstama</i>	<i>73</i>
REZULTATI RADA SUDOVA U RJEŠAVANJU STARIH PREDMETA KOJI SE VODE PREKO 10 GODINA ZA 2022. GODINU	78
1. Uvodne napomene	78
2. Rezultati rada općinskih sudova u rješavanju starih predmeta pojedinačno	79
3. Rezultati rada trgovačkih sudova u rješavanju starih predmeta pojedinačno	82
4. Rezultati rada Visokog trgovačkog suda Republike Hrvatske u rješavanju starih predmeta	83
5. Rezultati rada županijskih sudova u rješavanju starih predmeta pojedinačno	84
PRORAČUN ZA SUDBENU VLAST ZA 2022. GODINU, STANJE INFRASTRUKTURE SUDOVA I POTREBE SUDOVA ...	87
1. Stanje infrastrukture u pravosudnim tijelima i iskazane potrebe sudova za prostorom	89
2. Iskazane potrebe sudova za informatičkom opremom	104
3. Elektronička komunikacija u sudovima (e-Komunikacija)	108
4. Sudjelovanje sudaca u radu Pravosudne akademije u 2022. godini	117
ZAKLJUČNE NAPOMENE	124

UVOD

Zakonski temelj za godišnje izvješće predsjednika Vrhovnog suda Republike Hrvatske

Odredbom članka 45. Zakona o sudovima („Narodne novine“, broj 28/13., 33/15., 82/15., 82/16., 67/18., 126/19., 130/20., 21/22., 60/22. i 16/23 – u nastavku teksta ZS) propisano je da je predsjednik Vrhovnog suda Republike Hrvatske dužan jednom godišnje, najkasnije do 30. travnja tekuće godine, Hrvatskom saboru podnijeti izvješće o stanju sudbene vlasti u protekloj godini.

Prema citiranoj odredbi Zakona o sudovima u godišnjem izvješću navode se pokazatelji učinkovitosti i kvalitete rada sudova po vrstama predmeta na razini cijelog sustava te posebno na razini Vrhovnog suda Republike Hrvatske, županijskih sudova, općinskih sudova i specijaliziranih sudova. U godišnjem izvješću daju se pokazatelji rada i za svaki pojedini sud. Stoga ovo izvješće najveći dio prostora posvećuje upravo ovim pokazateljima koji objektivno i posve razvidno odražavaju rad sudova u 2022.

U godišnjem izvješću predsjednik Vrhovnog suda Republike Hrvatske može upozoriti na stanje i djelovanje sudbene vlasti, organizacijske probleme u sudovima i nedostatke u zakonodavstvu te dati prijedloge za unaprjeđenje rada sudova (članak 45. stavak 4. ZS).

Vrhovnom sudu Republike Hrvatske predsjednici županijskih sudova kao i Visokog trgovačkog suda Republike Hrvatske, Visokog upravnog suda Republike Hrvatske, Visokog prekršajnog suda Republike Hrvatske i Visokog kaznenog suda Republike Hrvatske na temelju članka 33. stavak 2. ZS, jednom godišnje podnose izvješće o obavljenim poslovima sudske uprave u prethodnoj godini te plan poslova sudske uprave, posebno mjera i aktivnosti za unapređenje rada i učinkovitosti suda u rješavanju predmeta, kao i očekivanih rezultata rada suda za tekuću godinu.

U skladu s navedenim zakonskim propisima kojima je utvrđena obveza predsjednika Vrhovnog suda podnositi izvješće Hrvatskom Saboru za 2022. godinu ovo je deseto po redu. Dakle, usporedbom ranijih izvješća s ovim, novim izvješćem, moguće je pratiti razvoj rada sudova te napredak koje su sudovi u Republici Hrvatskoj ostvarili kroz navedeno razdoblje

Ali isto tako moguće je pratiti izravno ili neizravno i učinak drugih grana vlasti, u okviru njihovih odgovornosti za stvaranje uvjeta u kojima će sudbena vlast moći ostvarivati svoju ulogu i obveze na način koji predstavlja ostvarenje osnovnih zadaća sudbene vlasti.

Smatram potrebnim radi jasnog utvrđenja okvira ovog izvješća, a polazeći od gore citirane obveze iz članka 45. ZS definirati okvire ovog izvješća koje proizlaze iz citirane odredbe.

Nema dvojbe da se ovo izvješće odnosi na stanje sudbene vlasti. Definiciju sudbene vlasti daje Ustav Republike Hrvatske u kojem je u članku 115. propisano:

„Sudbenu vlast obavljaju sudovi.

Sudbena vlast je samostalna i neovisna.

Sudovi sude na temelju Ustava, zakona, međunarodnih ugovora i drugih važećih izvora prava.“

Dakle, ako sudbenu vlast čine sudovi, onda okvir ovog izvješća jest omeđen tom definicijom, pa se u najvećem dijelu ovo izvješće bavi stanjem i učincima rada sudova u 2022. godini i ne dotiče se ostalih segmenata dijelova pravosuđa. Naime sukladno Poslovniku Hrvatskog Sabora Odbor za pravosuđe može na sjednice pozivati i druga tijela koja utječu na rad sudbene vlasti (Državno sudbeno vijeće) pa stoga se u ovom izvješću ne donose podaci o djelovanju tih tijela.

Na kraju uvodnog dijela, vodeći računa o dosadašnjim iskustvima prilikom podnošenja izvješća valja podsjetiti na odredbu članka 45. stavak 6. ZS kojom je propisano:

„Prilikom zauzimanja stajališta, Hrvatski sabor neće raspravljati niti zauzimati stajališta o stanju pojedinih sudskih predmeta ili o radu pojedinih sudaca niti će na drugi način dovoditi u pitanje samostalnost i neovisnost sudaca i sudbene vlasti.“

Zadaća sudstva u Republici Hrvatskoj i ciljevi kojima se ona ima ostvariti

Zadaća sudbene vlasti u demokratskom društvu je da sudovi u poštenom i pravedno provedenom, učinkovitom i ekonomičnom postupku riješe sporove koji su stavljeni u njihovu nadležnost tako da jedinstvenim tumačenjem primjenjuju pravo (zakone) i kao neovisni i nepristrani štite prava i slobode građana, zajamčene Ustavom te obvezujućim međunarodnim konvencijama i ugovorima.

Ti ciljevi koje treba ostvariti u okviru sudbene vlasti, ali uz odgovarajuću potporu, aktivnosti, obveze i odgovornost drugih državnih vlasti (odgovornost svake od tri državne vlasti u njezinoj domeni određene Ustavom i zakonima), ostaju i nadalje osigurati da:

- svi građani moraju imati pravo i mogućnost realnog i relativno jednostavnog pristupa sudu,

- svi građani pred sudovima u Republici Hrvatskoj moraju imati jednak, pravedan položaj i da se suci prema njima, u razrješavanju njihovih sporova, odnosno pri odlučivanju o njihovoj eventualnoj kaznenoj, odnosno prekršajnoj odgovornosti moraju na takav način odnositi,

- sudstvo mora osigurati i zadržati (uz potporu drugih vlasti) svoj položaj neovisne grane vlasti u odnosu na ostale dvije grane vlasti i s njima biti u ravnopravnom položaju,

- sudstvo mora biti primjereno zaštićeno od mogućih nedopuštenih pokušaja utjecaja i narušavanja njegove neovisnosti i ugleda pri čemu se trebaju poštovati dosegnuti standardi postavljeni međunarodnim konvencijama i drugim međunarodnim instrumentima i Ustavom RH, jer jedino se tako može osigurati da sudstvo štiti i provodi vladavinu prava i osigura pošteno, nepristrano i učinkovito ostvarenje pravde,

- samo sudstvo mora ostvariti i održavati najviše standarde odgovornosti kako za korištenje javnih sredstava koje dobiva tako i za ostvarivanje i provođenje pravde kroz sudske odluke donesene u postupcima koje se trebaju provesti stručno, učinkovito i neovisno i nepristrano,

- vođenje sudova mora se osigurati kroz kvalificirane, obučene sudske uprave koje će kroz kontrolu i organizaciju stvarati uvjete za postavljene ciljeve,

- sudbena grana vlasti mora, koristeći sve alate i instrumente od moderne tehnologije do organizacije kontrole i provjere rada suda kao cjeline i suca kao pojedinačnog dužnosnika, osigurati da odlučivanje u sporovima bude najveće moguće kvalitete na svim razinama suđenja,

- se za to mora osigurati i omogućiti sucima, sudskim savjetnicima i službenicima stručno usavršavanje, koje je ne samo nužno nego i zakonom određeno kao njihova obveza.

Sudstvo u cjelini mora biti posvećeno navedenim ciljevima, ali je jasno da u okviru podjele vlasti ne može samo osigurati nužne uvjete za ostvarenje ovih ciljeva i konačno ostvarenje utvrđene misije, već je to zajednički zadatak sve tri vlasti, svake u okviru njihove domene ovlasti, ali i odgovornosti.

Kao što je već ukazano, sudstvo jest i bit će posvećeno svim navedenim ciljevima, ali samo ne može osigurati uvjete koji su nužni za njihovo ostvarenje jer, makar će to mnogima zvučati pretenciozno i to samo zato što se javna percepcija i ocjena djelotvornosti sudbene vlasti procjenjuje kroz samo nekoliko sudskih postupaka u kojima su se donosile odluke koje javnost nije prihvaćala (nekad zbog samih odluka, nekad zbog namjernog ili nenamjernog nepoznavanja postupovnih i materijalnopравnih zakonskih odredbi, nekad zbog sudaca koji su je donosili i načina na koji su vodili postupke, a nekad i zbog osoba koje su u tim postupcima sudjelovale najčešće kao stranke), niti jedan sustav na dugi rok ne može se temeljiti samo na entuzijazmu velike većine sudaca i sudskih službenika i namještenika.

Sukladno odredbi članka 14. ZS sudbenu vlast u Republici Hrvatskoj obavljaju redovni i specijalizirani sudovi, te Vrhovni sud Republike Hrvatske.

Redovni sudovi su općinski i županijski sudovi.

Specijalizirani sudovi su trgovački sudovi, upravni sudovi, Visoki trgovački sud Republike Hrvatske, Visoki upravni sud Republike Hrvatske, Visoki prekršajni sud Republike Hrvatske i Visoki kazneni sud Republike Hrvatske.

Najviši sud u Republici Hrvatskoj je Vrhovni sud Republike Hrvatske.

Općinski sudovi

Nadležnost općinskih sudova kao sudova opće nadležnosti prvog stupnja određena je odredbom članka 18. ZS, te je tom odredbom propisano da općinski sudovi rješavaju (pored predmeta koji su im drugim zakonima dani u nadležnost), parnične, izvanparnične i ovršne predmete, rješavaju ostavinske predmete, zemljišnoknjižne predmete i vode zemljišne knjige, rješavaju kaznene predmete, osim onih za koje je zakonom propisana stvarna nadležnost drugog suda, rješavaju prekršajne predmete, osim onih za koje je zakonom propisana stvarna nadležnost drugog tijela, odlučuju o priznanju i ovrsi stranih

sudskih odluka i odluka drugih tijela koje su u državi u kojoj su donesene izjednačene sa sudskim odlukama, obavljaju poslove međunarodne pravne pomoći u postupcima iz svoje nadležnosti, obavljaju poslove pravosudne suradnje s državama članicama Europske unije u postupcima iz svoje nadležnosti, te obavljaju i druge poslove određene zakonom. Pored citirane odredbe ZS, stvarna nadležnost općinskih sudova uređena je člankom 34. Zakona o parničnom postupku („Narodne novine“, broj 53/91, 91/92, 112/99, 88/01, 117/03, 88/05, 2/07, 84/08, 96/08, 123/08, 57/11, 148/11 - pročišćeni tekst, 25/13, 89/14, 70/19, 80/22 i 114/22– nadalje: ZPP), i člankom 19.a Zakona o kaznenom postupku („Narodne novine“, broj 152/08, 76/09, 80/11, 121/11 – pročišćeni tekst, 91/12, 143/12, 56/13, 145/13, 152/14, 70/17, 126/19 i 80/22 – nadalje: ZKP), te člancima 37. do 39. Zakona o sudovima za mladež („Narodne novine“, broj 84/11, 143/12, 148/13, 56/15, 126/19).

Broj općinskih sudova i njihova teritorijalna nadležnost određena je člankom 2. Zakona o područjima i sjedištima sudova („Narodne novine“, broj 67/18 i 21/22) te u trenutku sastavljanja ovog izvješća u Republici Hrvatskoj djeluju 34 općinska suda i to u Bjelovaru, Virovitici, Dubrovniku, Metkoviću, Gospiću, Karlovcu, Đakovu, Osijeku, Pazinu, Puli, Crikvenici, Rijeci, Kutini, Sisku, Požegi, Slavonskom Brodu, Makarskoj, Općinski sud u Splitu, Općinski prekršajni sud u Splitu, Šibeniku, Čakovcu, Koprivnici, Varaždinu, Novom Zagrebu, Velikoj Gorici, Vinkovcima, Vukovaru, Zadru, Općinski građanski sud Zagrebu, Općinski kazneni sud u Zagrebu, Općinski prekršajni sud u Zagrebu, Općinski radni sud u Zagrebu, Općinski sud u Sesvetama i Općinski sud u Zlataru.

Uz ove općinske sudove djeluje i 70 stalnih službi.

Zakonom o izmjenama i dopunama Zakona o područjima i sjedištima sudova („Narodne novine“ 21/22) koji je stupio na snagu 1. ožujka 2022., članku 2. zakona dodani su novi stavci 5. i 6. kojima je određeno da su općinski sudovi u sjedištima županijskih sudova i Općinski sud u Novom Zagrebu nadležni za postupanje u predmetima prema zakonu kojim se uređuju obiteljski odnosi za područje svakog pojedinog županijskog suda, a predsjednici županijskih sudova su dužni osigurati uvjete za poduzimanje postupovnih radnji u tim predmetima. Dakle, na razini općinskih sudova provedena je specijalizacija za rješavanje obiteljskih sporova ali suprotno od toga, specijalizacija za ovu vrstu predmeta je ukinuta na razini županijskih sudova i to smatramo kontradiktornim rješenjem.

Županijski sudovi

Stvarna nadležnost županijskih sudova određena je člankom 19. ZS, te je tom odredbom propisano da županijski sudovi, rješavaju o žalbama protiv odluka općinskih sudova, osim ako je zakonom drukčije propisano, rješavaju predmete u prvom stupnju kada je njihova nadležnost propisana zakonom, provode istražni i javnobilježnički stegovni postupak zbog stegovnih prijestupa i odlučuju o tim prijestupima u prvom stupnju, kad je to određeno zakonom, odlučuju o žalbama protiv odluka u stegovnim postupcima zbog neurednosti u obavljanju poslova javnih bilježnika kad je to određeno zakonom, obavljaju poslove međunarodne pravne pomoći u postupcima iz svoje nadležnosti, obavljaju poslove međunarodne pravosudne suradnje s državama članicama Europske unije u postupcima iz svoje nadležnosti, osim u prekršajnim predmetima, provode izvršenje strane kaznene odluke te obavljaju i druge poslove određene zakonom. Također stvarna nadležnost županijskih sudova slijedi iz članka 34.a ZPP i članka 19.c ZKP, članka 37. do 39. Zakona o sudovima za mladež, a nadležnost Županijskih sudova u Zagrebu, Osijeku, Rijeci i Splitu je propisana odredbom članka 31. Zakona o Uredu za suzbijanje

korupcije i organiziranog kriminaliteta („Narodne novine“, broj 76/09, 116/10, 145/10, 57/11, 136/12, 148/13 i 70/17).

Zakonom o izmjenama i dopunama Zakona o područjima i sjedištima sudova („Narodne novine“ 21/22) koji je stupio na snagu 1. ožujka 2022. promijenjen je članak 4. zakona te je za odlučivanje o žalbama protiv odluka svih općinskih sudova u građanskim predmetima određen svaki županijski sud. To znači da je ukinuta specijalizacija županijskih sudova za rješavanje obiteljskih predmeta i to ne smatramo dobrim rješenjem.

Broj županijskih sudova i njihova teritorijalna nadležnost određen je člankom 2. Zakona o područjima i sjedištima sudova te u trenutku sastavljanja ovog izvješća u Republici Hrvatskoj djeluje 15 županijskih sudova i to u Bjelovaru, Dubrovniku, Karlovcu, Osijeku, Puli, Rijeci, Sisku, Slavonskom Brodu, Splitu, Šibeniku, Varaždinu, Velikoj Gorici, Vukovaru, Zadru i Zagrebu.

Četiri županijska suda imaju stalne službu i to Županijski sud u Slavonskom Brodu sa stalnom službom u Požegi, Županijski sud u Karlovcu sa stalnom službom u Gospiću, te Županijski sud u Varaždinu sa stalnim službama u Koprivnici i Čakovcu.

Trgovački sudovi

Prema odredbi članka 21. ZS trgovački sudovi kao sudovi prvog stupnja odlučuju u parničnim i izvanparničnim stvarima, kada je to propisano posebnim zakonom, postupaju u registarskim stvarima i vode sudske registre, odlučuju o prijedlozima u svezi s osnivanjem, radom i prestankom trgovačkog društva, odlučuju o prijedlozima za otvaranje stečajnog postupka i provode predstečajne i stečajne postupke, odlučuju o upisima u upisnik brodova i jahti u onim stvarima koje su Pomorskim zakonikom stavljene u nadležnost trgovačkog suda, ograničenju odgovornosti broдача, prigovorima protiv konačne diobene osnove za likvidaciju zajedničke havarije, ako zakonom za pojedinu vrstu predmeta nije drukčije određeno, provode postupak priznanja inozemnih sudskih odluka, kao i arbitražnih odluka u trgovačkim sporovima, provode osiguranje dokaza za postupke za koje su inače nadležni, određuju mjere osiguranja u postupcima i povodom postupaka u kojima su inače nadležni, obavljaju poslove međunarodne pravne pomoći u izvođenju dokaza u trgovačkim stvarima i obavljaju i druge poslove određene zakonom. Pored toga stvarna nadležnost trgovačkih sudova određena je i odredbom članka 34b. ZPP.

U Republici Hrvatskoj osnovano je 9 trgovačkih sudova i to u Bjelovaru, Dubrovniku, Osijeku, Pazinu, Rijeci, Splitu, Varaždinu, Zadru i Zagrebu.

Zakonom o izmjenama i dopunama Zakona o područjima i sjedištima sudova („Narodne novine“ 21/22) koji je stupio na snagu 1. ožujka 2022. promijenjen je članak 7. zakona te su za rješavanje sporova koji se odnose na brodove i plovidbu na moru i unutarnjim vodama i na sporove na koje se primjenjuje plovidbeno pravo; zrakoplove i na sporove na koje se primjenjuje zračno plovidbeno pravo; zaštitu i uporabu industrijskog vlasništva, autorskog prava i srodnih prava i drugih prava intelektualnog vlasništva, na zaštitu i uporabu izuma i tehničkih unapređenja te tvrtke, ako posebnim zakonom nije drukčije određeno, određeni sljedeći trgovački sudovi:

- Trgovački sud u Dubrovniku
- Trgovački sud u Osijeku

- Trgovački sud u Rijeci i za područje Trgovačkog suda u Pazinu
- Trgovački sud u Splitu i za područje Trgovačkog suda u Zadru
- Trgovački sud u Zagrebu i za područje Trgovačkog suda u Bjelovaru i Trgovačkog suda u Varaždinu

Visoki trgovački sud Republike Hrvatske

Visoki trgovački sud Republike Hrvatske kao sud drugog stupnja to jest žalbeni sud za sve postupke koji u prvom stupnju dolaze pod stvarnu nadležnost trgovačkih sudova, sukladno odredbi članka 24. ZS odlučuje o žalbama protiv odluka koje su u prvom stupnju donijeli trgovački sudovi, rješava sukob mjesne nadležnosti između trgovačkih sudova te odlučuje o delegaciji nadležnosti između trgovačkih sudova i obavlja druge poslove određene zakonom. Nadležnost ovog suda je uređena i člankom 34.c. ZPP.

Upravni sudovi

Sukladno odredbi članka 12. ZS upravni sudovi odlučuju: o tužbama protiv pojedinačnih odluka javnopravnih tijela, o tužbama protiv postupanja javnopravnih tijela, o tužbama zbog propuštanja donošenja pojedinačne odluke ili postupanja javnopravnog tijela u zakonom propisanom roku, o tužbama protiv upravnih ugovora i izvršavanja upravnih ugovora te odlučuju u drugim zakonom propisanim slučajevima. Stvarna nadležnost upravnih sudova uređena je i člankom 12. Zakona o upravnim sporovima („Narodne novine“, broj 20/10, 143/12, 152/14, 94/16, 29/17 i 110/21 – dalje: ZUS).

U Republici Hrvatskoj osnovana su sukladno odredbi članka 8. Zakona o područjima i sjedištima sudova 4 upravna suda i to u Zagrebu, za područja Bjelovarsko-bilogorske, Koprivničko-križevačke, Krapinsko-zagorske, Međimurske, Sisačko-moslavačke, Varaždinske, Zagrebačke županije i Grada Zagreba, u Rijeci za područja Istarske, Karlovačke, Ličko-senjske i Primorsko-goranske županije, u Splitu za područja Dubrovačko-neretvanske, Splitsko-dalmatinske, Šibensko-kninske i Zadarske županije i u Osijeku za područja Brodsko-posavske, Osječko-baranjske, Požeško-slavonske, Virovitičko-podravske i Vukovarsko-srijemske županije.

Visoki upravni sud Republike Hrvatske

Visoki upravni sud Republike Hrvatske sukladno odredbi članka 25. ZS odlučuje o žalbama protiv presuda upravnih sudova i rješenja protiv kojih je dopuštena žalba, odlučuje o zakonitosti općih akata, odlučuje o sukobu nadležnosti između upravnih sudova te odlučuje u drugim zakonom propisanim slučajevima. Stvarna nadležnost ovog suda uređena je i odredbom članka 12. ZUS.

Prekršajni sudovi

Donošenjem novog Zakona o sudovima, te novih Zakona o područjima i sjedištima sudova i Prekršajnog zakona u 2018. godini, ukinuti su prekršajni sudovi, te prema odredbi članka 18. točka 4. ZS prekršajne predmete rješavaju specijalizirani odjeli općinskih sudova, osim onih predmeta za koje je zakonom propisana stvarna nadležnost drugog tijela. Broj prekršajnih sudova određen je odredbom članka 2. Zakona o područjima i sjedištima sudova, tako da prekršajne predmete rješavaju samo dva specijalizirana suda i to Općinski prekršajni sud u Zagrebu i Splitu, a stvarna nadležnost u prekršajnim stvarima uređena je i člancima 93., 94., i 95. Prekršajnog zakona („Narodne novine“, broj 107/07, 39/13, 157/13, 110/15, 70/17, 118/18 i 114/22).

Visoki prekršajni sud Republike Hrvatske

Visoki prekršajni sud Republike Hrvatske kao sud drugog stupnja, sukladno odredbi članka 26. ZS odlučuje o redovnim pravnim lijekovima protiv odluka općinskih sudova u prekršajnim predmetima i odluka javnopravnih tijela koja vode prvostupanjski prekršajni postupak kada je to propisano posebnim zakonom, rješava sukob nadležnosti između općinskih sudova u prekršajnim predmetima, odlučuje o izvanrednim pravnim lijekovima protiv pravomoćnih odluka o prekršaju kada je to propisano posebnim zakonom, odlučuje o žalbama u predmetima međunarodne pravosudne suradnje s državama članicama Europske unije iz prekršajne nadležnosti, provodi nadzor nad urednim obavljanjem poslova sudaca koji rade na prekršajnim predmetima i obavlja druge poslove određene zakonom. Stvarna nadležnost ovog suda uređena je i člankom 95. Prekršajnog zakona.

Visoki kazneni sud Republike Hrvatske

Visoki kazneni sud Republike Hrvatske:

1. odlučuje u drugom stupnju o žalbama protiv odluka županijskih sudova u kaznenim predmetima, osim ako je zakonom propisano drukčije,
2. provodi nadzor nad urednim obavljanjem poslova sudaca županijskih sudova koji rade na prvostupanjskim kaznenim predmetima,
3. rješava sukob nadležnosti između županijskih sudova u prvostupanjskim kaznenim predmetima,
4. obavlja druge poslove određene zakonom..

Vrhovni sud Republike Hrvatske

Organizacija Vrhovnog suda Republike Hrvatske

Uloga Vrhovnog suda Republike Hrvatske u sudbenoj vlasti kao najvišeg suda u Republici Hrvatskoj utvrđena je Ustavom Republike Hrvatske. Vrhovni sud Republike Hrvatske osigurava jedinstvenu primjenu prava i ravnopravnost svih u njegovoj primjeni.

Posebna ustavna uloga Vrhovnog suda Republike Hrvatske utvrđena je dalje Zakonom o sudovima koji ima posebne odredbe o nadležnosti i ustrojstvu Vrhovnog suda Republike Hrvatske, Poslovníkom Vrhovnog suda Republike Hrvatske i Sudskim poslovníkom.

Nadležnost i poslovi koje Vrhovni sud Republike Hrvatske, kao najviši sud, obavlja u sudbenoj vlasti ostvaruju se u sudskim odjelima: Kaznenom odjelu, Građanskom odjelu, Centru sudske prakse, a poslovi sudske uprave obavljaju se u Uredu predsjednika suda.

Osim toga, u 2018. osnovan je i započeo je s radom i Odjel za praćenje i proučavanje sudske prakse sudova pri Vijeću Europe i Europske unije. Navedeni odjel prati europske propise i sudsku praksu Suda Europske unije i Europskog suda za ljudska prava, te za potrebe Vrhovnog suda Republike Hrvatske ali i za potrebe svih nižih sudova u Republici Hrvatskoj prikuplja, obrađuje i prosljeđuje sucima sudsku praksu Europskog suda za ljudska prava i Europskog suda. Na čelu odjela je Zamjenik predsjednika Vrhovnog suda.

Sudski odjeli

U Građanskom odjelu Vrhovnog suda Republike Hrvatske odlučuje se o redovnim i izvanrednim pravnim lijekovima iz područja građanskog i trgovačkog prava, te izvanrednom pravnom lijeku iz područja upravnog prava, a u Kaznenom odjelu Vrhovnog suda Republike Hrvatske iz područja kaznenog i prekršajnog prava te stegovnih postupaka na temelju zakona o odvjetništvu, javnom bilježništvu i državnoodvjetničkom vijeću.

Sudski odjeli sude u vijećima od po tri ili pet sudaca u Kaznenom i u Građanskom odjelu. Broj sudskih vijeća, predsjednike i članove vijeća utvrđuje predsjednik suda godišnjim rasporedom poslova na kraju svake godine za slijedeću godinu.

Radom sudskog odjela upravlja predsjednik odjela kojega imenuje predsjednik suda godišnjim rasporedom poslova.

Predsjednik odjela raspoređuje sudskim vijećima u rad sudske predmete te je zadužen za koordinaciju rada između odjela i sudske pisarnice.

Predsjednik odjela saziva i rukovodi radom sjednice sudskog odjela na kojoj se razmatraju pitanja od interesa za rad odjela: ustrojstvo unutarnjeg poslovanja odjela, unapređivanje načina rada, stručno usavršavanje sudaca i sudskih savjetnika, raspravlja o spornim pravnim pitanjima i ujednačavanju sudske prakse, o pitanjima važnim za primjenu propisa iz pojedinih pravnih područja, daju mišljenja o nacrtima propisa iz određenog pravnog područja ili se razmatraju pitanja od zajedničkog interesa za pojedine ili sve sudove s područja Republike Hrvatske.

Pravno shvaćanje zauzeto na sjednici odjela svih sudaca obvezno je za sva sudska vijeća tog odjela.

Služba praćenja, proučavanja i bilježenja sudske prakse

U sudskim odjelima Vrhovnog suda ustrojene su posebne službe za praćenje, proučavanje i bilježenje sudske prakse (dalje u tekstu: služba evidencije).

Služba evidencije je važan instrument kroz koji Vrhovni sud Republike Hrvatske ostvaruje svoju najvažniju zadaću: osiguravanje jedinstvene primjene prava i ravnopravnost svih u njegovoj primjeni.

Služba evidencije pregledava svaku odluku sudskog vijeća radi provjere je li odluka u skladu s pravnim stajalištem u kojoj ranijoj ili istovremenoj odluci. Sve odluke od pravne važnosti evidentira radi formiranja zbirke odluka i evidentira opća stajališta (načelne odluke) u pitanjima sudske prakse te odabire odluke Vrhovnog suda Republike Hrvatske i pravomoćne odluke nižih sudova za objavljivanje u tiskanim publikacijama sudske prakse.

Sve evidentirane odluke kao i opća stajališta (sentence) obrađuju se sustavom informacijske tehnologije i čine jedinstvenu bazu sudske prakse koja se svakodnevno objavljuje na službenoj web stranici Vrhovnog suda Republike Hrvatske: www.vsrh.hr.

Centar sudske prakse

Zadaća Centra sudske prakse je praćenje, analiziranje i objavljivanje sudske prakse Vrhovnog suda i svih sudova u Republici Hrvatskoj kao i praćenje i objavljivanje prakse sudova koji odlučuju na razini Europe i Europske unije.

U ostvarivanju svoje zadaće Centar sudske prakse surađuje sa Službama evidencije, praćenja i proučavanja sudske prakse pri sudskim odjelima Vrhovnog suda Republike Hrvatske i Odjela za praćenje europskih propisa i sudske prakse sudova pri Vijeću Europe i Europske unije.

Centar sudske prakse organizira također razvoj programskih sustava za upravljanje sudskom praksom i podršku korisnicima sustava.

Sjedište Centra sudske prakse je u Vrhovnom sudu, a voditelj tog Centra je sudac Vrhovnog suda određen Godišnjim rasporedom poslova Vrhovnog suda.

Opća sjednica Vrhovnog suda Republike Hrvatske

Predsjednik i svi suci Vrhovnog suda čine Opću sjednicu Vrhovnog suda kao posebno tijelo s posebno propisanom nadležnošću u Zakonu o sudovima.

Prema odredbi članka 47. ZS Opća sjednica Vrhovnog suda:

1. daje mišljenja o nacrtu zakona ili drugog propisa kojim se uređuju pitanja od važnosti za rad sudova ili obavljanje sudbene vlasti
2. utvrđuje upute sudovima za praćenje sudske prakse
3. daje mišljenje Ministarstvu pravosuđa o visini sredstava potrebnih za redovito obavljanje poslova u sudovima
4. obavlja druge poslove propisane zakonom i Sudskim poslovnikom.

Opću sjednicu saziva i predsjedava joj predsjednik Vrhovnog suda. Predsjednik Vrhovnog suda može sazvati i Proširenu opću sjednicu s predstavnicima drugih sudova (2 suca Visokog trgovačkog suda RH, 2 suca Visokog upravnog suda RH, 2 suca Visokog kaznenog suda RH, 2 suca Visokog prekršajnog suda RH i po jedan sudac svakog županijskog suda) koja je nadležna razmatrati aktualna pitanja iz sudske prakse, utvrđivati prijedlog okvirnih mjerila za rad sudaca i raspravljati o drugim pitanjima.

Za pravovaljano odlučivanje na Općoj sjednici potrebna je prisutnost najmanje natpolovične većine svih sudaca Vrhovnog suda Republike Hrvatske, a odluke se donose većinom glasova svih sudaca Vrhovnog suda Republike Hrvatske.

Držim vrlo važnim alatom u nastojanjima ujednačavanja sudske prakse i stvaranja jedinstvenih pravnih shvaćanja o brojnim pitanjima mogućnost koju ima Vrhovni sud Republike Hrvatske sukladno odredbi članka 27. stavak 3. ZS.

Iz te odredbe slijedi da će Vrhovni sud Republike Hrvatske radi razmatranja spornih pravnih pitanja koja se odnose na drugostupanjsko sudovanje, u svrhu ujednačavanja sudske prakse, svakih šest mjeseci, a po potrebi i češće, organizirati zajednički sastanak s predsjednicima sudskih odjela svih županijskih sudova. Zaključci i stajališta sa zajedničkih sastanaka će se donijeti većinom glasova predsjednika sudskih odjela svih županijskih sudova te će isti zaključci i stajališta predstavljati zajednički stav o spornom

pravnom pitanju i biti će objavljeni na mrežnoj stranici Vrhovnog suda Republike Hrvatske.

Viši sud prigodom provedbe ovlaštenja iz stavaka 1., 2. i 3. ovoga članka ne smije ni na koji način utjecati na neovisnost i slobodu suda nižeg stupnja u donošenju odluke u pojedinom predmetu.

Na ovaj način može se na brži i efikasniji način locirati sporno pravno pitanje koje se pred sudovima drugog stupnja različito tumači i primjenjuje, pogotovo u situaciji kada se predmeti sudovima drugog stupnja dodjeljuju nasumično bez obzira iz kojeg suda prvog stupnja potječu, pa su sudovi prvog stupnja često svjedoci različite prakse sudova drugog stupnja glede istih pravnih pitanja.

U javnosti se pokušalo dovesti u pitanje ove mehanizme iz čl.27. Zakona o sudovima s pozicije ograničavanja slobode slobodnog sudačkog uvjerenja.

Iz zakonskih odredbi koje uređuju ovaj alat kreiran od strane zakonodavca da se snagom argumenata i nakon sveobuhvatne rasprave rasvijetle sva sporna pitanja uz različitu primjenu nekog pravnog instituta jasno slijedi da doneseni zaključci nemaju obvezatni karakter i da predstavljaju samo pomoć sucima u izvršavanju njihove ustavne uloge a to je pružanje stabilne i djelotvorne pravne zaštite u istim činjeničnim i pravnim okolnostima što je uostalom jasno propisano u odredbi stavka 4. istog članka. ("Viši sud prigodom provedbe ovlaštenja iz stavaka 1., 2. i 3. ovoga članka ne smije ni na koji način utjecati na neovisnost i slobodu suda nižeg stupnja u donošenju odluke u pojedinom predmetu")

Drugi, relativno novi alat u ujednačavanju sudske prakse i osiguranju djelotvorne, predvidive i učinkovite pravne zaštite u istovrsnim sporovima je i institut Oglednog postupka iz čl. 502 i. do 502 n. Zakona o parničnom postupku. Sudovi, koji su jedini ovlašteni u najranijoj fazi postupka pokrenuti takav postupak za sada dosta rijetko koriste ovaj institut, makar je on zamišljen kao tzv. "skokovita revizija" gdje se stav najvišeg suda o nekom istovjetnom pravnom pitanju koje se pojavljuje u većem broju sporova dobiva preskačući dugotrajan redovan pravni put ulaganja pravnih lijekova.

Također, potrebno je u kao jedan od instrumenata ujednačavanja sudske prakse istaknuti i to da je Zakonom o izmjenama i dopunama Zakona o parničnom postupku („Narodne novine“ broj 80/22) u članku 390. propisano da ako vijeće ocijeni da bi svojom odlukom odstupilo od ustaljene prakse ili odluke proširenog vijeća Vrhovnog suda Republike Hrvatske ili da praksa Vrhovnog suda Republike Hrvatske u vezi s pravnim pitanjem o kojem odlučuje nije jedinstvena, odluku će prepustiti proširenom vijeću od trinaest sudaca Vrhovnog suda Republike Hrvatske.

Očekuje se da bi se ovom izmjenom poboljšao sustav odlučivanja u odnosu na postojeći oblik općih sjednica, koje se postupno pod utjecajem prava Europske unije i prava drugih država članica napušta kao oblik kolektivnog odlučivanja. Težište je kod toga da suci u pravilu donose odluke individualno ili u vijeću te u takvoj situaciji oni s jedne strane ne mogu odbiti donijeti odluku, a s druge strane za nju su izravno odgovorni.

Predsjednik Vrhovnog suda Republike Hrvatske

Predsjednik Vrhovnog suda Republike Hrvatske upravlja poslovima sudske uprave u Vrhovnom sudu Republike Hrvatske i kao svaki predsjednik suda, odgovoran je za pravilno i zakonito obavljanje poslova sudske uprave u Vrhovnom sudu. Predsjedniku u obavljanju poslova sudske uprave pomažu zamjenik predsjednika Vrhovnog suda,

predsjednici sudskih odjela, ravnatelj sudske uprave Vrhovnog suda Republike Hrvatske, voditelji ostalih ustrojstvenih odjela i službi sudske uprave.

Predsjednik Vrhovnog suda Republike Hrvatske ujedno je i najviše tijelo sudske uprave što podrazumijeva da nadzire rad svih sudova u Republici Hrvatskoj uvidom u podatke o njihovom radu i neposrednim nadzorom rada na određenom sudu. Predsjednik Vrhovnog suda Republike Hrvatske može izdati obvezujuće upute predsjednicima i sucima nižih sudova.

Ured predsjednika Vrhovnog suda Republike Hrvatske

Poslovi sudske uprave Vrhovnog suda Republike Hrvatske ustrojeni su u Uredu predsjednika i ostalim ustrojstvenim jedinicama: Uredu ravnatelja sudske uprave, Odjelu za ljudske potencijale i javnu nabavu, Odjelu financijsko materijalnih poslova, Odjelu za informatičku podršku, obradu statističkih podataka i sudsku praksu, te Odjelu za knjižničarske i arhivske poslove.

S obzirom na ulogu najvišeg suda u sudbenoj vlasti u Uredu predsjednika obavljaju se i poslovi međunarodne suradnje i protokola koji pripada Vrhovnom sudu Republike Hrvatske kao predstavniku treće vlasti u Republici Hrvatskoj.

U Uredu ravnatelja sudske uprave Vrhovnog suda obavljaju se klasični poslovi sudske uprave koji se odnose na:

1. pripremu opće sjednice Vrhovnog suda RH
2. pisanje zapisnika s općih sjednica i nacрта odluka
3. organiziranje poslova vezanih za financijsko materijalno poslovanje, javnu nabavu, zaštitu na radu,
4. obavljanje stručnih poslova u svezi s planiranjem i upravljanjem ljudskim potencijalima, organizira rad službenika i namještenika te prati njihovu učinkovitost u radu, prati i planira edukaciju sudskih službenika i namještenika
5. vođenje brige o održavanju zgrade, radnih prostorija i opreme radi investicijskih ulaganja u zgradu i opremu,
6. pokretanje i provođenje postupaka zbog lakših povreda službene dužnosti sudskih službenika i namještenika i predlaganje pokretanja postupka zbog teške povrede službene dužnosti,
7. pripremanje prijedloga, praćenje izrade, sudjelovanje i usklađivanje provedbe projekata iz programa sudske uprave i reforme pravosuđa,
8. sudjelovanje u izradi godišnjeg rasporeda poslova u sudu,
9. obavljanje upravno-stručnih poslova sudske uprave za predsjednika suda, osobito izrađuje nacрте normativnih i upravnih akata, naredbi i uputa koje donosi predsjednik suda i drugo.

U Odjelu za ljudske potencijale i javnu nabavu obavljaju se pravni i stručni poslovi u vezi provedbe zakona i drugih propisa iz područja radno pravnih i službeničkih odnosa, planiranje i upravljanje ljudskim potencijalima, na temelju financijskog plana izrađuje se

godišnji plan nabave, provode se postupci javne i jednostavne nabave robe, radova i usluga, organizira se, nadziru i usklađuju poslovi organizacijskih jedinica za opće, tehničke i pomoćne poslove i drugo.

U Odjelu za informatičku podršku, obradu statističkih podataka i sudsku praksu obavljaju se poslovi razvoja i održavanja informacijskog sustava Vrhovnog suda RH i zajedničkih informacijskih sustava s drugim sudovima u Republici Hrvatskoj (sustav sudske prakse – SupraNova); koordiniranje, standardiziranje i analiziranje, nadziranje poslovnih procesa i davanje podrške korisnicima sustava, zatim poslovi iniciranja primjene mjera sigurnosti i zaštite informatičke opreme i podataka, inicira se nabava i primjena nove informatičke opreme i infrastrukturne aplikacije, organizira neposrednu informatičku potporu korisnicima u svakodnevnom radu i drugo.

Služba financijskih materijalnih poslova obavlja upravne i stručne financijsko-planske i računovodstvene poslove, materijalno poslovanje te poslove vezane uz izvršenje ugovora o nabavi u sudu, kao i nadziranje izvršavanja ugovornih obveza i organiziranje vođenja registra ugovora javne nabave, godišnjeg popisa imovine i financijskih obveza i drugo.

Odjel za knjižničarske i arhivske poslove obavlja stručne poslove prikupljanja i čuvanja knjižnične građe, vodi evidenciju o knjižnom fondu u informacijskom sustavu knjižnice, izdaje knjižnu građu na posudbu djelatnicima suda, prikuplja i čuva arhivsko i dokumentarno gradivo Vrhovnog suda Republike Hrvatske i vodi sve potrebne evidencije o gradivu, izlučuje i izdaje arhivsko i dokumentarno gradivo.

DIO PRVI

REZULTATI RADA SUDOVA ZA 2022. GODINU

Prikupljeni podaci, objedinjeni u ovom statističkom pregledu, omogućit će svim zainteresiranim uvid u rad sudova u Republici Hrvatskoj, prvenstveno u obim njihovog rada, ukupno te po vrstama predmeta koji su u nadležnosti pojedinih vrsta sudova. Prikazati će se također kretanje pojedinih indikatora koji na jednostavan način prate učinkovitost sudova u promatranom razdoblju.

Ovaj statistički pregled sadrži opće podatke o pravosudnim tijelima, odnosno brojno stanje sudova, brojno stanje kadrova u sudovima (sudaca, sudskih službenika i namještenika), podatke o radu sudova kao što su podaci o kretanju broja predmeta u sudovima (podaci o broju primljenih, riješenih i neriješenih predmeta) i podatke o trajanju sudskih postupaka u pojedinim vrstama predmeta.

Isto tako, u ovom pregledu sadržani su, po gore navedenim pokazateljima, podaci o radu općinskih, trgovačkih, županijskih sudova i Visokog trgovačkog suda Republike Hrvatske u starim predmetima u kojima se postupak vodi preko 10 godina.

Podaci u ovom dijelu Izvješća se temelje na statističkim podacima Ministarstva pravosuđa i uprave i podataka prikupljenih od strane sudova u Republici Hrvatskoj.

2. Opći podaci o strukturi sudova i kadrovima

2.1. Brojno stanje sudova na dan 31. prosinca 2022. godine

Tablica 1. Sudovi u Republici Hrvatskoj

Pravosudna tijela	Prvostupanjska ¹	Županijska	Državna pravosudna tijela	Ukupno
Sudovi	47	15	5	67

Tablica 2. Struktura sudova u Republici Hrvatskoj

Pravosudna tijela	Državna pravosudna tijela	Stalne službe	Zemljišnoknjižni odjeli	Ukupno ²
Općinski sudovi		69	109	34
Županijski sudovi		4		15
Visoki kazneni sud RH	1			1
Trgovački sudovi		3		9
Visoki trgovački sud RH	1			1
Upravni sudovi				4
Visoki upravni sud RH	1			1
Vrhovni sud RH	1			1
Visoki prekršajni sud RH	1			1
Ukupno	5	76	109	67

2.2. Brojno stanje kadrova u sudovima na dan 31. prosinca 2022. godine

Tablica 3. Brojno stanje kadrova u sudovima

Pravosudna tijela	Pravosudni dužnosnici		Savjetnici i stručni suradnici		Vježbenici		Službenici		Namještenici		Ukupno	
	Žena	Ukupno	Žena	Ukupno	Žena	Ukupno	Žena	Ukupno	Žena	Ukupno	Žena	Ukupno
Sudovi	1.190	1.652	523	647	24	38	4.559	5.038	434	692	6.730	8.067

Na kraju 2022. godine zaposlenih na sudovima je bilo ukupno 8.067. pravosudnih dužnosnika, sudskih savjetnika te službenika i namještenika.

¹ Općinski sudovi, trgovački sudovi, upravni sudovi

² Bez stalnih službi i zemljišnoknjižnih odjela

Struktura kadrova u sudovima

Tablica 4. Struktura kadrova u sudovima

Pravosudna tijela	Pravosudni dužnosnici		Savjetnici i stručni suradnici		Vježbenici		Službenici		Namještenici		Ukupno	
	Žena	Ukupno	Žena	Ukupno	Žena	Ukupno	Žena	Ukupno	Žena	Ukupno	Žena	Ukupno
Općinski sudovi	754	1.006	326	405	19	30	3.442	3.824	300	456	4.841	5.721
Županijski sudovi	243	364	90	105			514	551	73	136	920	1.156
Visoki kazneni sud RH	7	11	5	5			15	16	3	3	30	35
Trgovački sudovi	92	119	36	47	2	4	408	445	32	52	570	667
Visoki trgovački sud RH	23	31	17	22			19	23	2	4	61	80
Upravni sudovi	30	46	7	9	3	4	80	83		1	120	143
Visoki upravni sud RH	18	20	14	20			30	34	8	12	70	86
Vrhovni sud RH	11	36	21	24			32	40	12	21	76	121
Visoki prekršajni sud RH	12	19	7	10			19	22	4	7	42	58
Sveukupno	1.190	1.652	523	647	24	38	4.559	5.038	434	692	6.730	8.067

Na dan 31. prosinca 2022. godine ukupno je na svim sudovima dužnost obnašalo 1.652 suca, od kojih je najveći broj sudaca općinskih sudova (1.006). Navedeno znači da se nastavlja trend smanjenja broja sudaca (u 2021. godini bilo ih je 1680), što u situaciji postojećeg prekomjernog opterećenja sudaca brojem predmeta nije nimalo dobro.

Što se tiče spolne strukture pravosudnih dužnosnika, kao i ranijih godina, među pravosudnim dužnosnicima veći je udio žena (72% od ukupnog broja pravosudnih dužnosnika).

Najviše sudskih savjetnika i stručnih suradnika zaposleno je u općinskim sudovima (405) i županijskim sudovima (105).

U 2022. godini na svim sudovima je zaposleno je 38 vježbenika pravne struke, od toga na općinskim sudovima 30, a na trgovačkim sudovima 4 vježbenika te na upravnim sudovima također 4 vježbenika.

Broj službenika na administrativnim, materijalno-financijskim i stručnim poslovima iznosio je 5.038, (što je manje nego krajem 2021. godine kada je na sudovima bilo zaposleno 5.115 službenika) od kojih je najveći broj u općinskim sudovima (3.824 službenika). Također, za istaknuti je da i među službenicima veći udio zaposlenih zauzimaju žene (90% od ukupnog broja zaposlenih).

Tablica 5. Struktura - službenici i namještenici

Pravosudna tijela	Ukupno	Savjetnici i stručni suradnici		Vježbenici		Službenici		Namještenici	
		Broj zaposlenih	Udio* (%)	Broj zaposlenih	Udio* (%)	Broj zaposlenih	Udio* (%)	Broj zaposlenih	Udio*(%)
Općinski sudovi	4.715	405	6,31%	30	0,47%	3.824	59,61%	456	7,11%

Županijski sudovi	792	105	1,64%		0,00%	551	8,59%	136	2,12%
Visoki kazneni sud RH	24	5	0,08%		0,00%	16	0,25%	3	0,05%
Trgovački sudovi	548	47	0,73%	4	0,06%	445	6,94%	52	0,81%
Visoki trgovački sud RH	49	22	0,34%		0,00%	23	0,36%	4	0,06%
Upravni sudovi	97	9	0,14%	4	0,06%	83	1,29%	1	0,02%
Visoki upravni sud RH	66	20	0,31%		0,00%	34	0,53%	12	0,19%
Vrhovni sud RH	85	24	0,37%		0,00%	40	0,62%	21	0,33%
Visoki prekršajni sud RH	39	10	0,16%		0,00%	22	0,34%	7	0,11%
Sveukupno	6.415	647	10,09%	38	0,59%	5.038	78,53%	692	10,79%

U ukupnom broju zaposlenih službenika i namještenika na sudovima, najveći udio zauzimaju službenici koji rade na administrativnim, materijalno-financijskim i stručnim poslovima (npr. zemljišnoknjižni i informatički referenti).

Tablica 6. Struktura sudaca po dobnoj skupini

Pravosudna tijela	Ukupno	Dobna skupina								
		<30	30 - 34	35 - 39	40 - 44	45 - 49	50 - 54	55 - 59	60 - 64	65 - 70
Općinski sudovi	1.006		2	53	128	164	201	185	203	70
Županijski sudovi	364				7	26	69	75	112	75
Visoki kazneni sud RH	11					1		3	6	1
Trgovački sudovi	119		2	12	21	25	15	12	26	6
Visoki trgovački sud RH	31					2	5	3	14	7
Upravni sudovi	46			4	15	11	12	1	3	
Visoki upravni sud RH	20						1	4	10	5
Vrhovni sud RH	36							6	18	12
Visoki prekršajni sud RH	19					1	1	5	8	4
Sveukupno	1.652	0	4	69	171	230	304	294	400	180

Slika 1. Grafički prikaz sudaca po dobnoj skupini



Gornja tablica i graf prikazuju analizu broja sudaca s aspekta dobni skupina. Najveći broj sudaca zaposlen je u općinskim sudovima (1.006) te je većina njih u starosnoj dobi između 60 i 64 godine (203). U županijskim sudovima prevladavaju suci starosti između 60 i 64 godine (112 od njih 364).

Na visokim sudovima (Visoki kazneni sud Republike Hrvatske, Visoki trgovački sud Republike Hrvatske, Visoki upravni sud Republike Hrvatske te Visoki prekršajni sud Republike Hrvatske) i Vrhovnom sudu Republike Hrvatske u ukupnom broju dužnosnika (282) najviše je njih između 60 i 64 godine starosti (85). Pripadnika najstarije dobne skupine među sucima (65 do 70 godina starosti) najviše je na županijskim sudovima (75) zatim na općinskim sudovima (70), te na Vrhovnom sudu Republike Hrvatske (12).

U ukupnoj slici zaposlenih sudaca najveći broj njih je u starosnoj dobi između 60 i 64 godine, zatim u dobi između 50 do 54 godina te 55 do 59 godina. Niti jedan sudac koji je obnašao dužnost u 2022. godini nije mlađi od 30 godina.

Tablica 7. Struktura službenika i namještenika po dobnoj skupini

Pravosudna tijela	Ukupno	Dobna skupina								
		<30	30 - 34	35 - 39	40 - 44	45 - 49	50 - 54	55 - 59	60 - 64	65 +
Općinski sudovi	4.715	374	482	463	578	783	692	803	513	27
Županijski sudovi	792	44	52	95	102	130	127	140	94	8
Visoki kazneni sud RH	24	1	2	1	5	5	7	2	1	
Trgovački sudovi	548	47	71	63	58	88	83	78	58	2
Visoki trgovački sud RH	49		4	9	13	10	5	7	1	
Upravni sudovi	97	18	15	13	14	11	16	7	3	
Visoki upravni sud RH	66	3	4	7	14	9	10	10	7	2

Vrhovni sud RH	85	5	5	8	15	13	17	12	10	
Visoki prekršajni sud RH	39	1	1		4	9	12	9	3	
Sveukupno	6.415	493	636	659	803	1.058	969	1.068	690	39

Slika 2. Grafički prikaz službenika i namještenika po dobnoj skupini



Gornja tablica i graf prikazuju dobnu strukturu službenika i namještenika zaposlenih u pravosudnim tijelima. Najveći broj službenika i namještenika zaposlen je u općinskim sudovima (4.715) te je najveći broj u starosnoj dobi između 55 i 59 godina (803). Slijede županijski sudovi u kojima je najveći broj službenika i namještenika (od njih 792) u starosnoj dobi između 55 i 59 godina (140).

Na visokim sudovima (Visoki kazneni sud Republike Hrvatske, Visoki trgovački sud Republike Hrvatske, Visoki upravni sud Republike Hrvatske i Visoki prekršajni sud Republike Hrvatske) i Vrhovnom sudu Republike Hrvatske u ukupnom broju službenika i namještenika (908) najviše je službenika i namještenika između 55 i 59 godine starosti (58). U ukupnoj slici zaposlenih službenika i namještenika najveći broj njih je u starosnoj dobi između 45 do 49 godina, zatim u dobi 55 do 59 godina. te između 50 i 54 godine.

Poslovi sudske uprave

U poslove sudske uprave sukladno čl. 29. Zakona o sudova ulaze slijedeći poslovi:

1. osiguranje uvjeta za pravilan rad i poslovanje suda,
2. skrb o urednom i pravodobnom obavljanju poslova u sudu,
3. poslove pozivanja i raspoređivanja sudaca porotnika,
4. poslove osiguranja podrške svjedocima i žrtvama u sudskim postupcima,
5. postupanje po zahtjevu za zaštitu prava na suđenje u razumnom roku,

6. poslove ovjere isprava namijenjenih uporabi u inozemstvu,
7. poslove u svezi s međunarodnom pravnom pomoći i pravosudnom suradnjom,
8. poslove u svezi s predstavkama stranaka na rad suda,
9. poslove vezane uz funkcioniranje informatičkog sustava,
10. poslove financijsko-materijalnog poslovanja suda,
11. poslove praćenja naplate sudskih pristojbi,
12. stručne poslove u svezi s ostvarivanjem prava i dužnosti sudaca, službenika i namještenika u sudu,
13. skrb o stručnom usavršavanju sudaca, sudskih savjetnika, sudačkih vježbenika i drugih službenika i namještenika u sudu,
14. poslove upravljanja sudskom zgradom i nekretninama koje su dodijeljene sudu na korištenje,
15. poslove vođenja statistike i analize upravljačkih izvješća o radu sudaca i suda,
16. provođenje nadzora nad obradom osobnih podataka u sudskim postupcima,
17. davanje obavijesti o radu suda i druge poslove propisane zakonom i Sudskim poslovníkom.

Prema dostavljenim podacima sudova u sudskoj upravi je u 2022. bilo ukupno zaprimljeno 72.829 predmeta sudske uprave, od čega je riješeno ukupno 68.331 predmeta, time da je na dan 31. prosinca 2022. ostalo ukupno 7.724 neriješenih predmeta sudske uprave.

Prema dostavljenim podacima sudova ukupno je prekoračeno 137 roka za okončanje postupaka određeno u predmetima za suđenje u razumnom roku. Ukupno je u predmetima suđenja u razumnom roku određena isplata naknade u iznosu 59.117,65 kn.

Ukupno je (prema dostavljenim podacima sudova) na sudovima primljeno 5959 predstavki i pritužbi stranaka, od čega je ukupno riješeno 5346 predstavki i pritužbi stranaka.

Tablica 8. Predmeti sudske uprave

Sudovi:+A2:K61	Spisi sudske uprave			Suđenje u razumnom roku		Predstavke i pritužbe		Pristup informacijama		nadzor nad sudovima
	Primljeno 2022.	Riješeno 2022.	Ukupno neriješeno na dan 31.12. 2022.	Prekoračen rok	Naknada	Primljeno	Riješeno	Primljeno	Riješeno	
Vrhovni sud RH	1622	1235	387			833	600	25	25	nad TS u Splitu
Visoki kazneni sud RH	385	351	44			36	29	7	7	ne
Visoki prekršajni sud RH	781	787	33	0		40	40	2	2	nad svim sudovima iz svoje nadležnosti
Visoki trgovački sud RH	1027	1006	24	0		75	75	20	20	Ts u Zadru, TS u Bjelovaru, ts u Zagrebu
TS u Bjelovaru	523	515	8	2		3	3	0	0	ne
TS u Dubrovniku	260	266	38	1		4	4	6	6	ne
TS u Osijeku	214	232	3	0		10	13	2	2	ne
TS u Pazinu	243	243	0	0		1	1	5	5	ne
TS u Rijeka	331	331	0	0		16	16	15	15	ne
TS u Splitu	622	622	0	0		17	17	14	14	ne
TS u Varaždinu	515	567	2	0		5	7	3	3	ne
TS u Zadru	523	518	5	0		7	7	7	7	ne
TS u Zagrebu	1161	939	222	0		81	81	9	9	ne
Visoki upravni sud RH	686	656	30	0		57	56	23	23	nad sva četiri upravna suda
US u Osijeku	183	137	46	0		3	3	13	13	ne
US u Rijeci	314	305	9	0		16	16	12	12	ne
US u Splitu	575	521	395	0		32	33	4	4	ne
US u Zagrebu	337	331	6	0		33	32	9	9	ne
ŽS u Bjelovaru	482	492	34	0		10	11	13	13	nad OS u Virovitici
OS u Bjelovaru	704	682	131	0		41	41	23	23	ne
OS u Virovitici	5555	5555	1	0		5	5	20	20	ne

ŽS u Dubrovniku	664	647	47	1	500,00 kn	54	54	12	12	nad Os Dubrovnik Os u Metkoviću,
OS u Dubrovniku	1406	1254	152	0		53	53	18	17	ne
OS u Metkoviću	500	462	38	0		7	7	17	17	ne
ŽS u Karlovcu	545	534	11	22	14.587,77 kn	31	31	10	10	ne
OS u Karlovcu	691	692	2	0		69	68	12	12	ne
OS u Gospiću	732	733	35	0		29	29	13	13	ne
ŽS u Osijeku	760	602	139	0		83	78	22	21	ne
OS u Osijeku	977	931	46	0		59	57	16	16	ne
OS u Đakovu	434	371	73	22		5	5	48	46	ne
ŽS u Puli-Pola	798	748	50	3	10.500,00 kn	37	32	13	13	ne
OS u Puli-Pola	749	707	141	4		195	180	51	51	ne
OS u Pazinu	491	562	124	1		47	49	11	11	ne
ŽS u Rijeci	593	539	54	9	27.529,88 kn	89	88	11	11	nad Os u Rijeci i Os u Crikvenici
OS u Rijeci	1736	1559	177	0		422	403	42	42	ne
OS u Crikvenici	915	817	98	0		123	114	26	25	ne
ŽS u Sisku	769	722	47	0		28	27	4	4	nad Os u Sisku i Os u Kutini
OS u Sisku	905	873	32	0		37	37	10	10	ne
OS u Kutini	389	389	23	0		25	24	11	11	ne
ŽS u Slavonskom Brodu	422	394	28	0		10	9	26	26	nad Os Slavonski Brod Os uPožegi
OS u Požegi	564	512	52	5		15	15	25	25	ne
OS u Slavonskom Brodu	745	717	28	3		40	40	35	35	ne
ŽS u Splitu	698	672	133	0		102	95	27	27	nad Os Split i Os Makarska
OS u Splitu	2352	308	2044	0		262	239	34	28	ne
OS u Makarskoj	567	557	175	0		40	49	14	14	ne
OS Prekršajni sud u Splitu	3388	3446	153	0		4	4	7	7	ne
ŽS u Šibeniku	479	484	26	5	3.000,00 kn	10	10	7	7	nad Os Šibenik
OS u Šibeniku	2971	2830	141	51		562	481	25	25	ne
ŽS u Varaždinu	358	348	10	0		60	60	6	6	nad Os u Varaždinu, Os u koprivnici, Os u Čakovcu,

OS u Varaždinu	579	552	27	0		38	37	16	16	ne
OS u Koprivnici	482	482	78	0		42	42	10	10	ne
OS u Čakovcu	12.692	12.661	47	1		78	73	21	21	ne
ŽS u Velikoj Gorici	882	834	48	0		19	18	12	12	nad Os Novi Zagreb i Os Velika Gorica
OS u Velikoj Gorici	651	642	9	0		26	26	7	7	ne
OS u Novom Zagrebu	543	490	53	0		73	69	9	9	ne
ŽS u Vukovaru	562	704	122	0		25	41	5	5	nad Os Vukovar i Os Vinkovci
OS u Vukovaru	341	308	33	0		18	17	16	16	ne
OS u Vinkovcima	600	564	36	4		106	88	11	11	ne
ŽS u Zadru	611	534	77	0		51	46	14	14	nad Os Zadar
OS u Zadru	2184	1934	250	0		418	413	8	5	ne
ŽS u Zagrebu	1410	1209	201	0		199	188	94	95	ne
OGS u Zagrebu	2177	2207	995	1	3.000,00 kn	740	562	248	248	ne
OPS u Zagrebu	3482	3471	11	0		32	30	12	12	ne
ORS u Zagrebu	343	340	3	0		148	148	12	12	ne
OKS u Zagrebu	326	391	56	0		15	13	10	10	ne
OS u Sesvetama	852	842	154	2		35	35	12	12	ne
OS u Zlataru	471	465	27	0		73	72	17	17	ne
UKUPNO:	72829	68311	7724	137	59.117,65 kn	5959	5346	1319	1306	30

Tijekom 2022. prema zaprimljenim podacima sudova, viši sudovi proveli ukupno 30 nadzora nad nižim sudovima.

Županijski sudovi su izvršili ukupno 20 nadzora nad 20 općinskih sudova, Visoki trgovački sud RH proveo je nadzore nad Trgovačkim sudovima u Zadru, Bjelovaru i Zagrebu. Vrhovni sud Republike Hrvatske obavio je u kaznenoj grani sudovanja 3 nadzora i to nad Županijskim sudom u Osijeku, Županijskim sudom u Vukovaru i Visokim kaznenim sudom RH.

Po izvršenim nadzorima viši sudovi su dostavili nižim sudovima izvješća o obavljenim nadzorima ukazujući na uočene nedostatke i način ispravljanja nedostataka.

3. Sumarni podaci o kretanju predmeta na sudovima i pokazatelji uspješnosti rada na predmetima

Obradom podataka o radu sudova u 2022. godini utvrđeno je sljedeće:

- priljev predmeta	1.292.764
- ukupno u radu	1.801.601
- riješenih predmeta	1.339.065
- neriješenih predmeta	452.850

Priljev predmeta u odnosu na 2021. godinu smanjen je sa 1.335.695 na 1.292.764 predmeta.

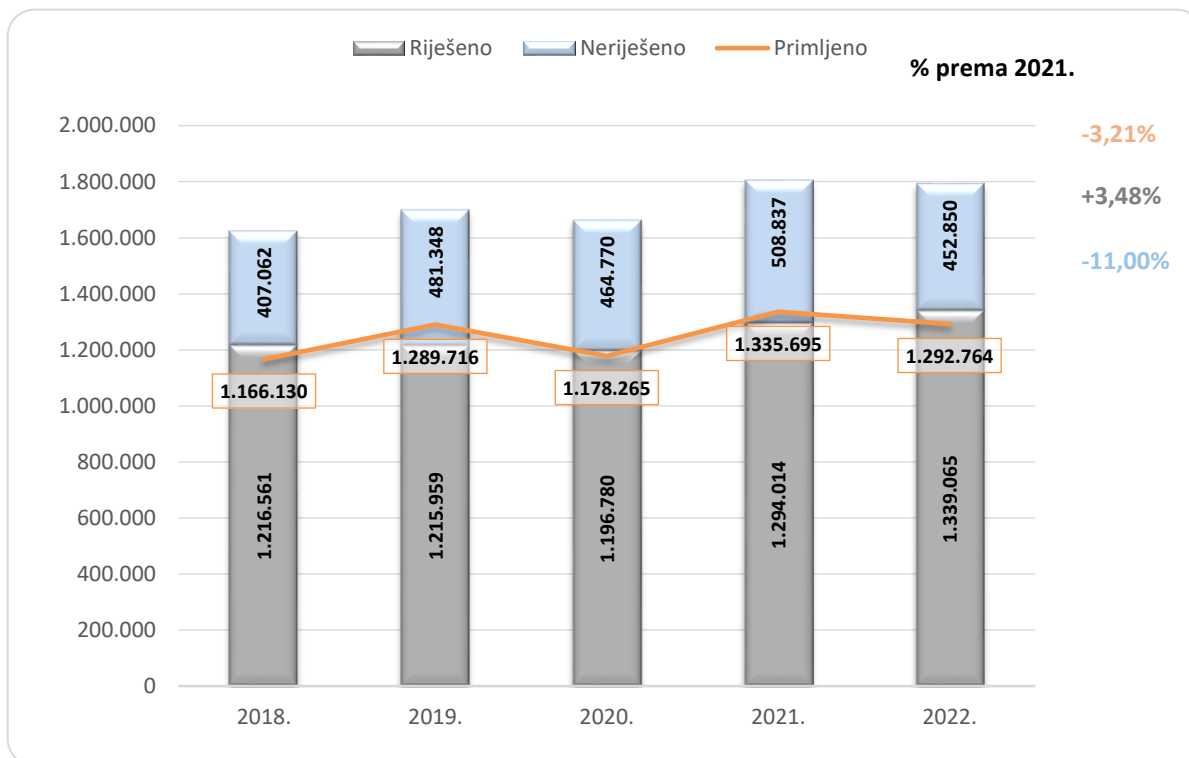
Tablica 9. Podaci o kretanju predmeta na sudovima – petogodišnje razdoblje

Podaci o radu sudova	2018.	2019.	2020.	2021.	2022.
Na početku	464.124	375.598	481.348	464.770	508.837
Primljeno	1.166.130	1.289.716	1.178.265	1.335.695	1.292.764
Ukupno u radu	1.630.254	1.696.778	1.659.613	1.800.465	1.801.601
Riješeno	1.216.561	1.215.959	1.196.780	1.294.014	1.339.065
Neriješeno	407.062	481.348	464.770	508.837	452.850

Tablica 10. Indikatori uspješnosti rada sudova – petogodišnje razdoblje

Indikatori uspješnosti	2018.	2019.	2020.	2021.	2022.
Stopa ažurnosti	102,88%	104,32%	101,57%	96,88%	103,58%
Vrijeme trajanja postupka	133	122	142	144	123
Broj sudaca	1.752	1.712	1.675	1.680	1.652
Primljeno po sucu	518	496	703	795	783
Riješeno po sucu	533	517	714	770	811
Neriješeno po sucu	193	173	277	303	274

Slika 3. Grafički prikaz podataka o radu sudova



Promatrajući broj neriješenih predmeta u proteklom petogodišnjem razdoblju uočava se smanjenje njihovog broja – 452.850 neriješenih predmeta u 2022. u odnosu na 508.837 u 2021.

Indikatori uspješnosti rada sudova za 2022. godinu u usporedbi s ranijim godinama su bolji, pri čemu je potrebno uzeti u obzir broj sudaca koji se proteklih godina kontinuirano smanjuje (28 sudaca manje u odnosu na 2021. godinu, odnosno 100 sudaca manje u odnosu na 2018. godinu).

Promatrajući stopu ažurnosti u 2022. godini, zamjetno je kako je ona iznad poželjne vrijednosti od 100%, i sa 103,58% znantno je bolja od prethodne 2021. godine u kojoj je stopa ažurnosti iznosila 96,88%.

Procijenjeno vrijeme trajanja sudskih postupaka u 2022. u odnosu na 2021. godinu smanjilo se za 21 dan te bilježi jednu od najmanjih vrijednosti u proteklom petogodišnjem razdoblju.

4. Pregled kretanja predmeta i indikatora uspješnosti po vrstama sudova i vrstama predmeta

4.1. Opći pregled kretanja predmeta po vrstama i razinama sudova

Tablica 11. Pregled kretanja predmeta po vrsti sudova

Sudovi	Godina	Kretanje predmeta			
		Na početku	Primljeno	Riješeno	Neriješeno
Općinski sudovi	2018.	282.579	739.693	769.526	249.740
	2019.	257.431	983.177	897.794	375.397
	2020.	375.397	866.134	880.382	362.672
	2021.	362.672	1.035.174	982.274	417.817
	2022.	417.817	1.018.958	1.061.434	365.661
Županijski sudovi	2018.	49.943	91.803	98.232	43.124
	2019.	43.124	92.282	97.862	37.550
	2020.	37.550	89.368	95.465	31.462
	2021.	31.462	94.841	94.220	32.085
	2022.	32.085	90.966	89.048	34.010
Visoki prekršajni sud RH	2018.	15.283	9.817	15.545	9.534
	2019.	9.534	13.554	11.743	11.311
	2020.	11.311	13.274	12.451	12.133
	2021.	12.133	14.900	12.784	14.252

	2022.	14.252	14.862	13.480	15.631
Trgovački sudovi	2018.	33.237	165.742	167.638	29.444
	2019.	29.444	165.677	169.968	24.884
	2020.	24.884	177.547	170.797	32.040
	2021.	32.040	155.469	166.101	21.409
	2022.	21.409	135.102	138.988	17.526
Visoki trgovački sud RH	2018.	12.428	7.727	10.499	9.663
	2019.	9.663	7.489	9.515	7.637
	2020.	7.637	5.587	8.766	4.459
	2021.	4.459	6.125	7.252	3.336
	2022.	3.336	5.355	5.866	2.825
Upravni sudovi	2018.	10.566	13.430	15.571	8.421
	2019.	8.421	13.034	14.178	7.278
	2020.	7.278	12.255	13.098	6.434
	2021.	6.434	13.408	13.645	6.194
	2022.	6.194	12.724	13.589	5.325
Visoki upravni sud RH	2018.	1.907	6.026	5.171	2.762
	2019.	2.762	6.331	5.770	3.324
	2020.	3.324	5.835	6.312	2.847
	2021.	2.847	5.455	6.330	2.111
	2022.	2.111	5.562	5.034	2.639
Visoki kazneni sud RH	2018.				

	2019.				
	2020.				
	2021.	0	1.661	1.389	272
	2022.	272	1.768	1.554	485

Vrhovni sud RH	2018.	17.444	8.762	11.280	14.926
	2019.	14.926	8.172	9.129	13.967
	2020.	13.967	8.265	9.509	12.723
	2021.	12.723	8.662	10.019	11.361
	2022.	11.361	7.467	10.072	8.748

Tablica 12. Pregled pokazatelja uspješnosti rada po vrsti sudova

Sudovi	Godina	CR	DT	Broj sudaca	Broj primljenih predmeta po sucu	Broj riješenih predmeta po sucu	Broj neriješenih predmeta po sucu
Općinski sudovi	2018.	104,03%	118	765	967	1.006	326
	2019.	91,32%	153	1.046	940	858	359
	2020.	101,65%	150	1.015	853	867	357
	2021.	94,89%	155	1.019	1.016	964	410
	2022.	104,17%	126	1.006	1.013	1.055	363
Županijski sudovi	2018.	107,00%	160	384	239	256	112
	2019.	106,05%	140	379	243	258	99
	2020.	106,82%	120	378	236	253	83

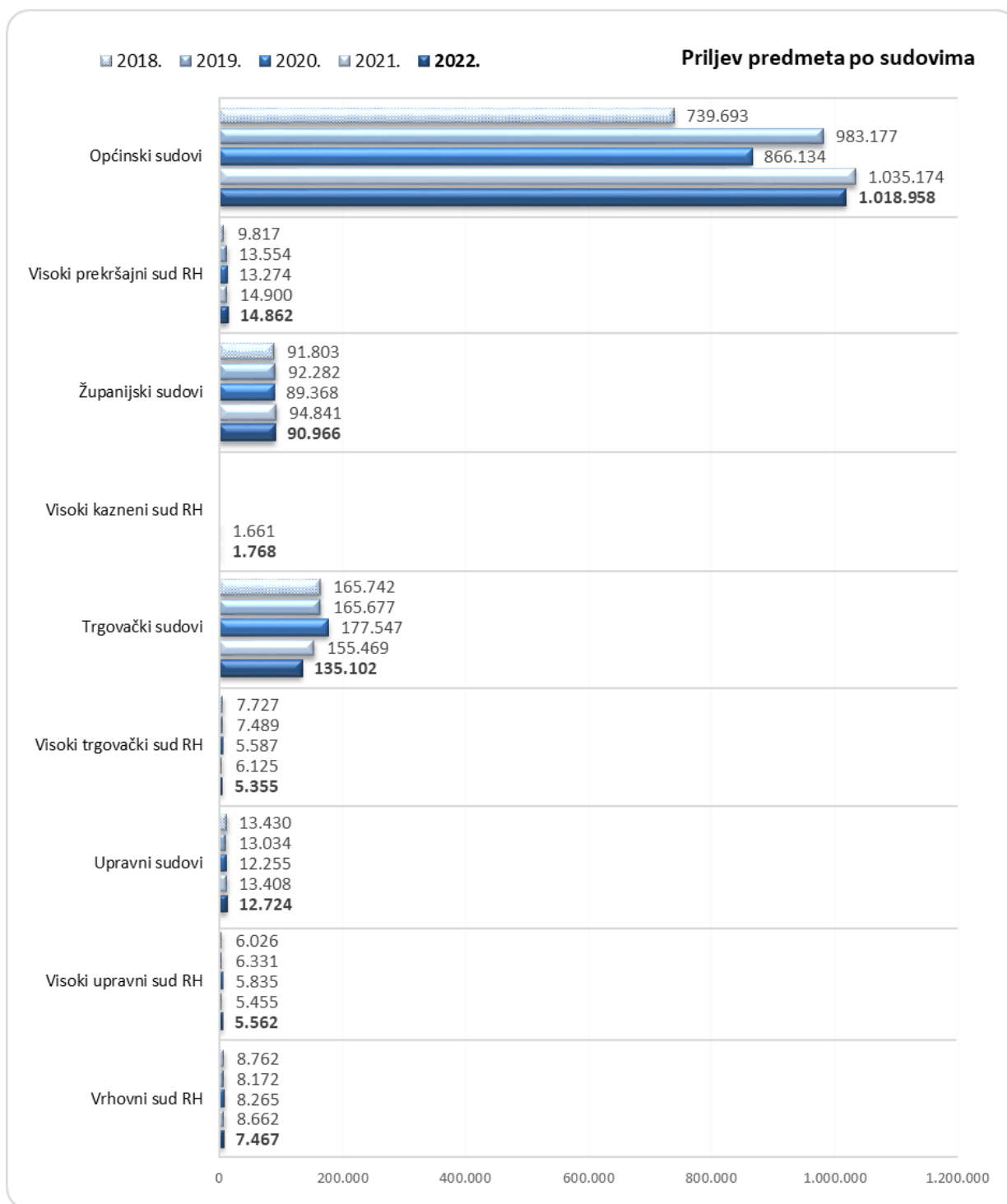
	2021.	99,35%	124	370	256	255	87
	2022.	97,89%	139	364	250	245	93
Visoki prekršajni sud RH	2018.	158,35%	224	26	378	598	367
	2019.	86,64%	352	25	542	470	452
	2020.	93,80%	356	22	603	566	552
	2021.	85,80%	407	22	677	581	648
	2022.	90,70%	423	19	782	709	823
Trgovački sudovi	2018.	101,14%	64	116	1.429	1.445	254
	2019.	102,59%	53	119	1.392	1.428	209
	2020.	96,20%	68	121	1.467	1.412	265
	2021.	106,84%	47	121	1.285	1.373	177
	2022.	102,88%	46	119	1.135	1.168	147
Visoki trgovački sud RH	2018.	135,87%	336	33	234	318	293
	2019.	127,05%	293	32	234	297	239
	2020.	156,90%	186	32	175	274	139
	2021.	118,40%	168	31	198	234	108
	2022.	109,54%	176	31	173	189	91
Upravni sudovi	2018.	115,94%	197	47	286	331	179
	2019.	108,78%	187	50	261	284	146
	2020.	106,88%	179	49	250	267	131
	2021.	101,77%	166	49	274	278	126
	2022.	106,80%	143	46	277	295	116

Visoki upravni sud RH	2018.	85,81%	195	23	262	225	120
	2019.	91,14%	210	22	288	262	151
	2020.	108,17%	165	20	292	316	142
	2021.	116,04%	122	20	273	317	106
	2022.	90,51%	191	20	278	252	132

Visoki kazneni sud RH	2018.						
	2019.						
	2020.						
	2021.	83,62%	71	11	151	126	25
	2022.	87,90%	114	11	161	141	44

Vrhovni sud RH	2018.	128,74%	483	41	214	275	364
	2019.	111,71%	558	39	210	234	358
	2020.	115,05%	488	38	218	250	335
	2021.	115,67%	414	37	234	271	307
	2022.	134,89%	317	36	207	280	243

Slika 4. Grafički prikaz priljeva predmeta po sudovima



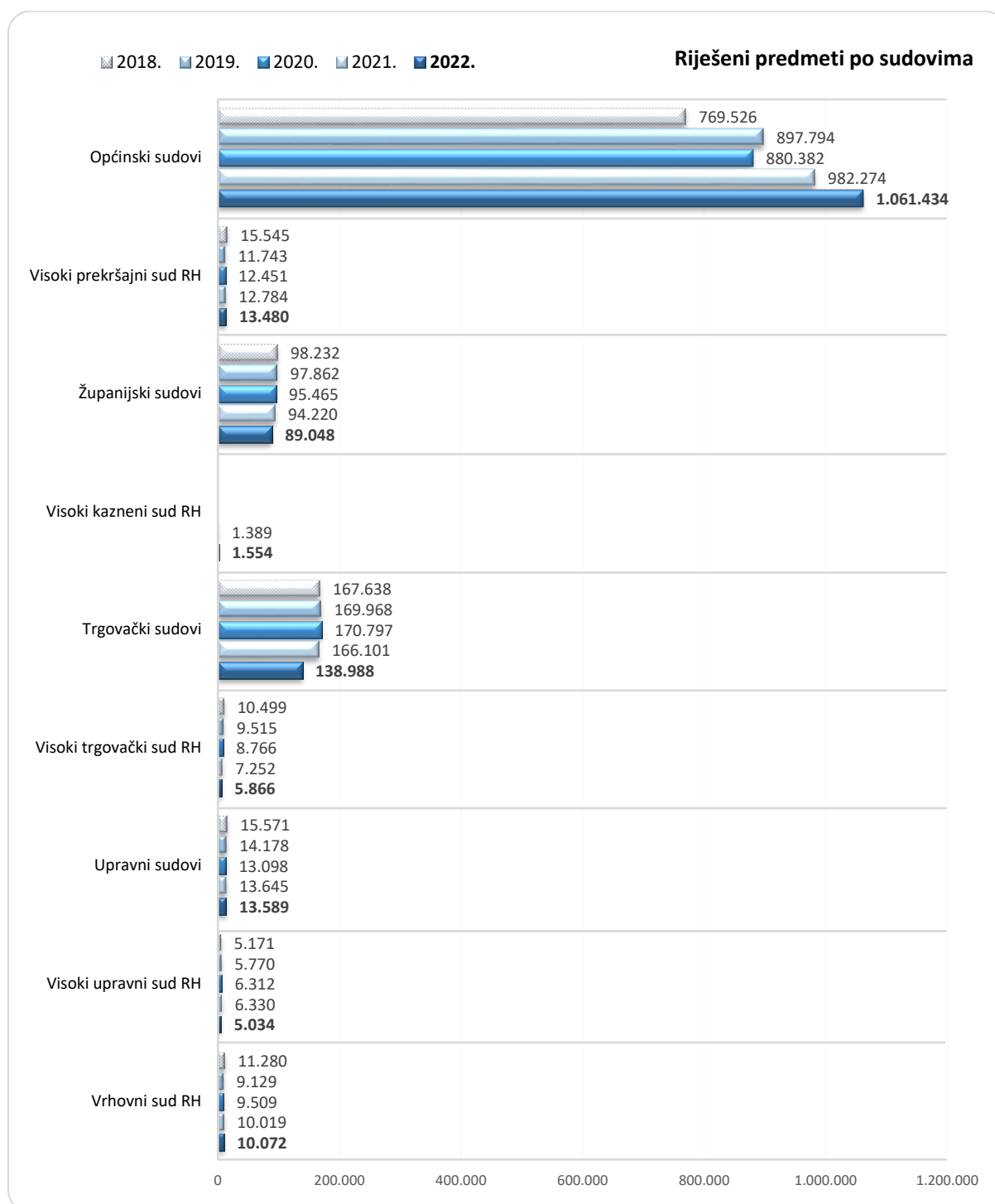
*Napomena: u predmetima općinskih sudova su i prekršajni predmeti za koje su ti sudovi nadležni od 1. siječnja 2019. pa je isto potrebno uzeti u obzir kod usporedbe prethodnih godina kada općinski sudovi nisu bili nadležni za prekršajne predmete.

Smanjen je priljev predmeta na trgovačkim sudovima i to sa 165.742 u 2018. godini na 135.102 predmeta u 2022.

Priljev predmeta ostao je na približno istoj razini kao i 2021. godine na Visokom prekršajnom sudu Republike Hrvatske i Visokom upravnom sudu Republike Hrvatske, dok je na upravnim sudovima, Visokom trgovačkom sudu Republike Hrvatske i na Vrhovnom sudu

Republike Hrvatske vidljiv pad u broju priljeva novih predmeta.

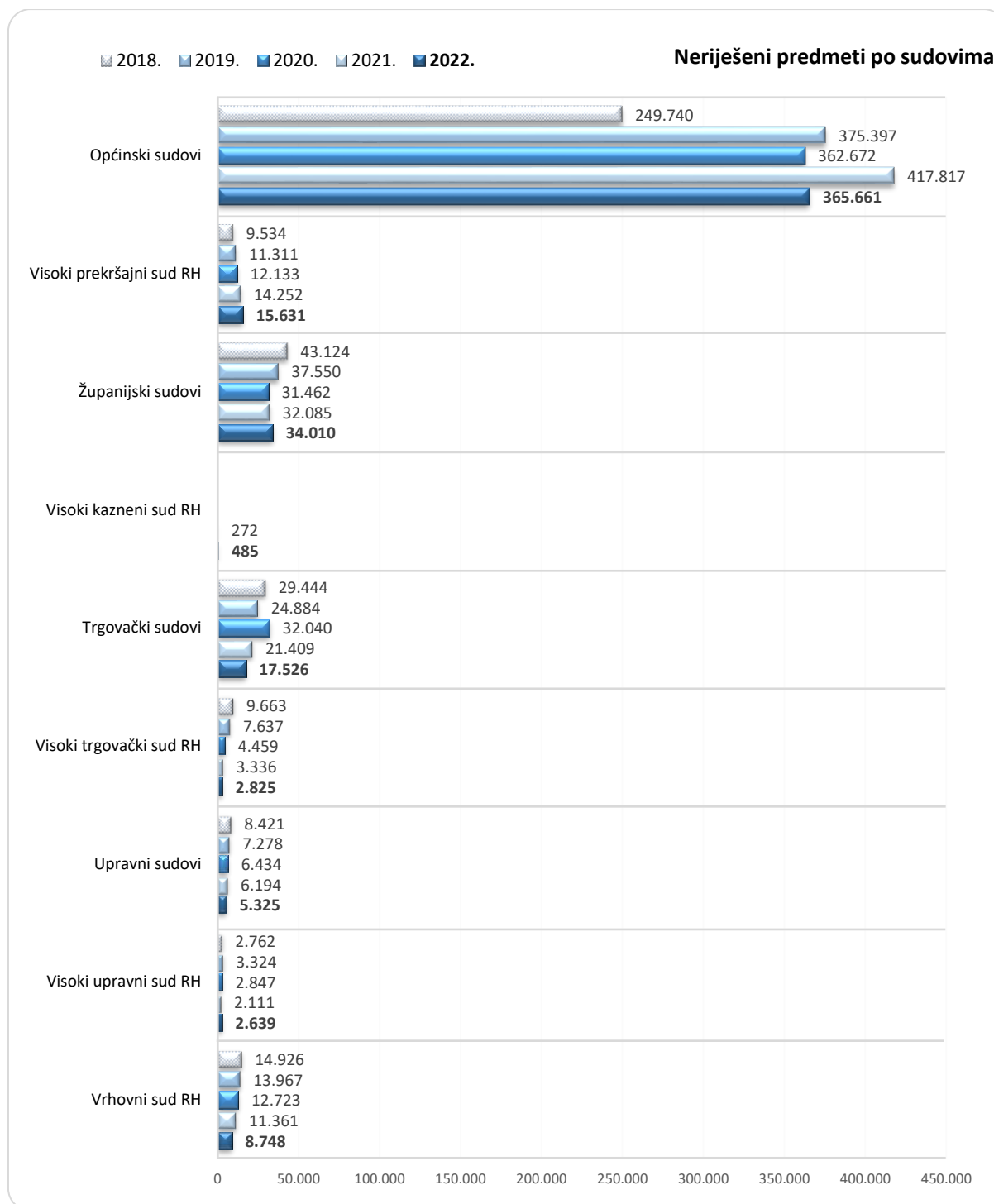
Slika 5. Grafički prikaz riješenih predmeta po sudovima



*Napomena: u predmetima općinskih sudova su i prekršajni predmeti za koje su ti sudovi nadležni od 1. siječnja 2019. pa je isto potrebno uzeti u obzir kod usporedbe prethodnih godina kada općinski sudovi nisu bili nadležni za prekršajne predmete.

Promatrajući podatke o broju riješenih predmeta u odnosu na 2021. godinu uočava se povećanje broja riješenih predmeta na općinskim sudovima, upravnim sudovima, Visokom kaznenom sudu Republike Hrvatske i Vrhovnom sudu Republike Hrvatske, dok su svi ostali sudovi riješili manje predmeta u odnosu na 2021. godinu.

Slika 6. Grafički prikaz neriješenih predmeta po sudovima



*Napomena: u predmetima općinskih sudova su i prekršajni predmeti za koje su ti sudovi nadležni od 1. siječnja 2019. pa je isto potrebno uzeti u obzir kod usporedbe prethodnih godina kada općinski sudovi nisu bili nadležni za prekršajne predmete.

Analiza broja neriješenih predmeta po sudovima pokazuje kako je na kraju 2022. godine u odnosu na prethodnu godinu smanjen broj neriješenih predmeta općinskih, upravnih, trgovačkih sudova, Visokog trgovačkog suda Republike Hrvatske i Vrhovnog suda Republike Hrvatske. Povećanje broja neriješenih predmeta bilježe Visoki prekršajni sud Republike Hrvatske, Visoki kazneni sud Republike Hrvatske, Visoki upravni sud Republike Hrvatske i županijski sudovi.

Promatrajući rad sudova kroz stope rješavanja predmeta (CR) vidljivo je da je ona u pozitivnim omjeru kod općinskih i upravnih sudova te Vrhovnog suda Republike Hrvatske, dok nešto nižu stopu iskazuju županijski sudovi, Visoki prekršajni sud Republike Hrvatske, Visoki upravni sud Republike Hrvatske i Visoki kazneni sud Republike Hrvatske.

Pokazatelj vremena rješavanja predmeta (DT) ukazuje da se što se tiče općinskih sudova smanjuje se vrijeme potrebno za rješavanje predmeta kao i na upravnim sudovima, dok se na županijskim sudovima ovaj indikator se povećao u odnosu na 2021. te iznosi 139 dana. Vrijeme rješavanja predmeta se također povećalo i na Visokom trgovačkom sudu Republike Hrvatske, Visokom prekršajnom sudu Republike Hrvatske, Visokom upravnom sudu i osobito na Visokom kaznenom sudu.

2. Pregled kretanja predmeta po godinama i po vrsti predmeta

Predmeti su grupirani po vrstama:

Kazneni – uključuju prvostupanjske kaznene predmete na općinskim sudovima (upisnici prvog stupnja izvanraspravnih vijeća, upisnici optužnog vijeća te upisnici prvog stupnja za kaznene i kaznenomaloljetničke predmete), prvostupanjske i drugostupanjske predmete na županijskim sudovima (upisnici prvog stupnja kaznenog i kaznenomaloljetničkog suđenja, upisnici drugog stupnja kaznenog i kaznenomaloljetničkog suđenja, upisnici izvanraspravnog kaznenog vijeća prvog i drugog stupnja i upisnici optužnog vijeća) te kaznene predmete koje u okviru svoje nadležnosti rješava Vrhovni sud Republike Hrvatske. U ovu grupu nisu uračunati predmeti koje također rješavaju županijski sudovi, a odnose se na izvršenje kazni i provođenje istražnih radnji.

Građanski – uključuju prvostupanjske građanske predmete na općinskim sudovima (upisnici za parnične i izvanparnične predmete, predmete ostavina, predmete lakših izvanparničnih predmeta, predmeta pravne pomoći i ovjera te predmete mirenja), prvostupanjske i drugostupanjske građanske predmete županijskih sudova te građanske predmete koje u okviru svoje nadležnosti rješava Vrhovni sud Republike Hrvatske.

Upravni – uključuju prvostupanjske predmete koje rješavaju upravni sudovi te drugostupanjske upravne predmete koje rješava Visoki upravni sud Republike Hrvatske.

Ovršni – uključuju prvostupanjske ovršne predmete koji se vode u ovršnim upisnicima općinskih i trgovačkih sudova.

Trgovački – uključuju prvostupanjske predmete koji se vode na trgovačkim i Visokom trgovačkom sudu Republike Hrvatske, a odnose se na predmete trgovačkih parničnih sporova, predmete stečaja i predstečajne nagodbe, izvanparnične predmete upisnika R1, predmete iz upisnika lakših izvanparničnih predmeta i predmeta pravne pomoći (R2 i Pom) te predmete mirenja. U ovu grupu nisu uračunati predmeti sudskog registra kojeg vode trgovački sudovi.

Prekršajni – uključuju prekršajne predmete prvog stupnja koje rješavaju prekršajni sudovi, prekršajne predmete drugog stupnja za koje su prekršajni sudovi do 2019. bili nadležni po čl. 94. Prekršajnog zakona („Narodne novine“, broj 107/07, 39/13, 157/13, 110/15, 70/17, 118/18 i 114/22) te prekršajne predmete koje u okviru svoje nadležnosti rješava Visoki prekršajni sud Republike Hrvatske.

Zemljišnoknjižni predmeti – predmeti koje rješavaju općinski sudovi u prvom stupnju.

Praćenje rada na ovim predmetima i učinkovitosti rješavanja istih prate se u zasebnom izvješću koje Ministarstvo pravosuđa i uprave Republike Hrvatske objavljuje na mjesečnoj razini (<https://vlada.gov.hr/programi-strategije-planovi-i-izvjesca/14636>)

U riješenim predmetima nisu iskazani predmeti koji su riješeni po čl. 11. Zakona o sudovima (delegacija predmeta).

Tablica 13. Pregled kretanja predmeta po vrsti predmeta s indikatorima

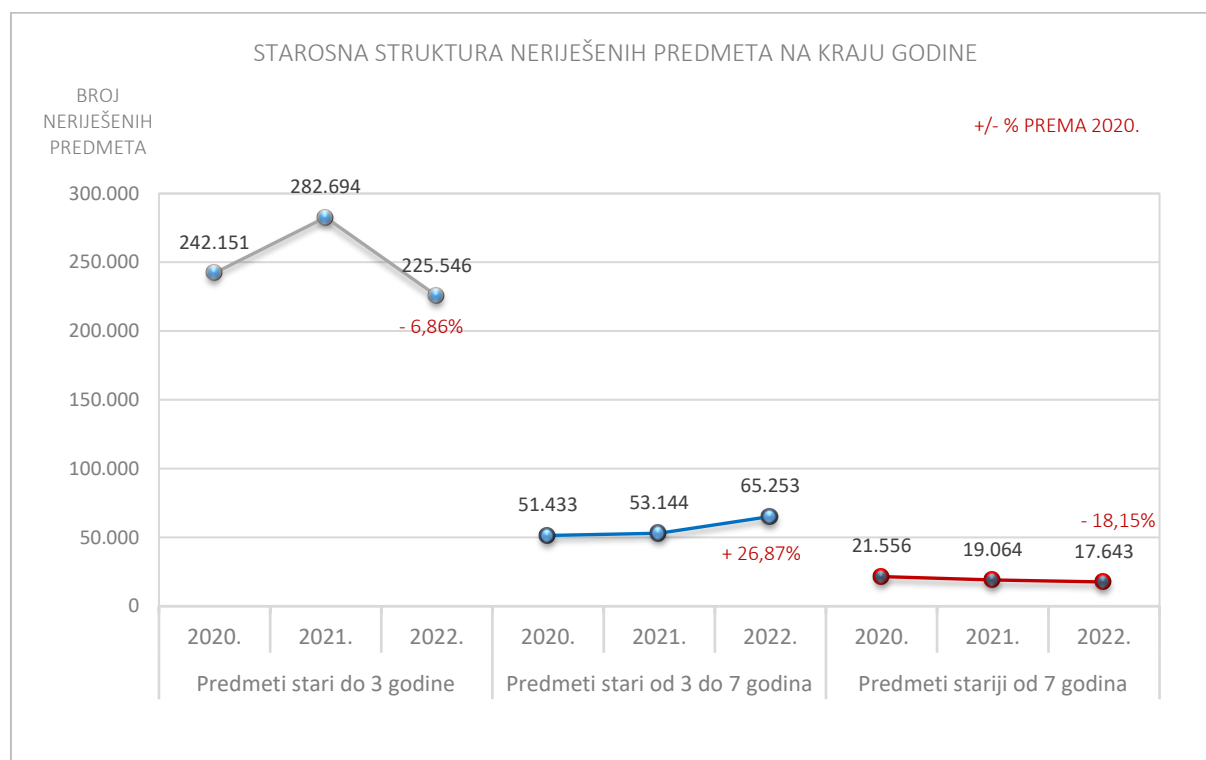
Sudovi	Godina	Kretanje predmeta				CR	DT
		Na početku	Primljeno	Riješeno	Neriješeno		
Kazneni	2017.	33.525	53.699	51.891	35.123	96,63%	247
	2018.	35.123	57.151	55.981	36.259	97,95%	236
	2019.	36.259	58.013	56.067	38.204	96,65%	249
	2021.	38.204	60.531	57.192	41.523	94,48%	265
	2022.	41.523	59.885	59.338	41.966	99,09%	258
Građanski	2018.	197.760	200.255	217.582	176.767	108,65%	297
	2019.	176.767	222.226	202.804	196.766	91,26%	354
	2020.	196.766	202.119	187.776	211.242	92,90%	411
	2021.	211.242	258.653	227.093	243.489	87,80%	391
	2022.	243.489	191.643	232.556	201.047	121,35%	316
Upravni	2018.	12.473	19.456	20.742	11.183	106,61%	197
	2019.	11.183	19.365	19.948	10.602	103,01%	194
	2020.	10.602	18.090	19.410	9.281	107,30%	175
	2021.	9.281	18.863	19.975	8.305	105,90%	152
	2022.	8.305	18.286	18.623	7.964	101,84%	156
Ovršni	2018.	69.241	69.789	92.760	45.283	132,91%	178
	2019.	45.283	42.221	51.452	36.179	121,86%	257
	2020.	36.179	39.744	41.430	34.763	104,24%	306
	2021.	34.763	61.846	52.555	44.136	84,98%	307
	2022.	44.136	92.012	98.025	39.548	106,54%	147
Trgovački	2018.	42.524	35.943	39.967	36.607	111,20%	334
	2019.	36.607	31.364	37.634	30.067	119,99%	292
	2020.	30.067	24.202	30.669	24.005	126,72%	286
	2021.	24.005	28.368	30.337	22.044	106,94%	265
	2022.	22.044	22.989	27.490	17.544	119,58%	233
Prekršajni	2018.	56.020	132.947	138.644	48.982	104,29%	129
	2019.	48.982	137.917	130.189	56.288	94,40%	158
	2020.	56.288	139.890	117.676	77.784	84,12%	241
	2021.	77.784	142.809	129.457	92.117	90,65%	260

	2022.	92.117	128.630	132.143	88.799	102,73%	245
Zemljišnoknjižni	2018.	44.709	495.739	495.865	46.432	100,03%	34
	2019.	46.432	519.274	510.264	55.990	98,26%	40
	2020.	55.990	496.119	516.191	37.766	104,05%	27
	2021.	37.766	590.608	589.231	39.660	99,77%	25
	2022.	39.660	616.408	610.459	35.941	99,03%	21

U 2022. godini u odnosu na prethodna razdoblja zabilježeno je smanjenje broja neriješenih građanskih, upravnih, ovršnih, prekršajnih, trgovačkih, zemljišno knjižnih predmeta. Jedino kod kaznene grupe predmeta je zabilježeno blago povećanje broja neriješenih predmeta.

4.2. Starosna struktura neriješenih predmeta na općinskim, trgovačkim, županijskim i Visokom trgovačkom sudu Republike Hrvatske

Slika 7. Grafički prikaz starosne strukture neriješenih predmeta na kraju godina

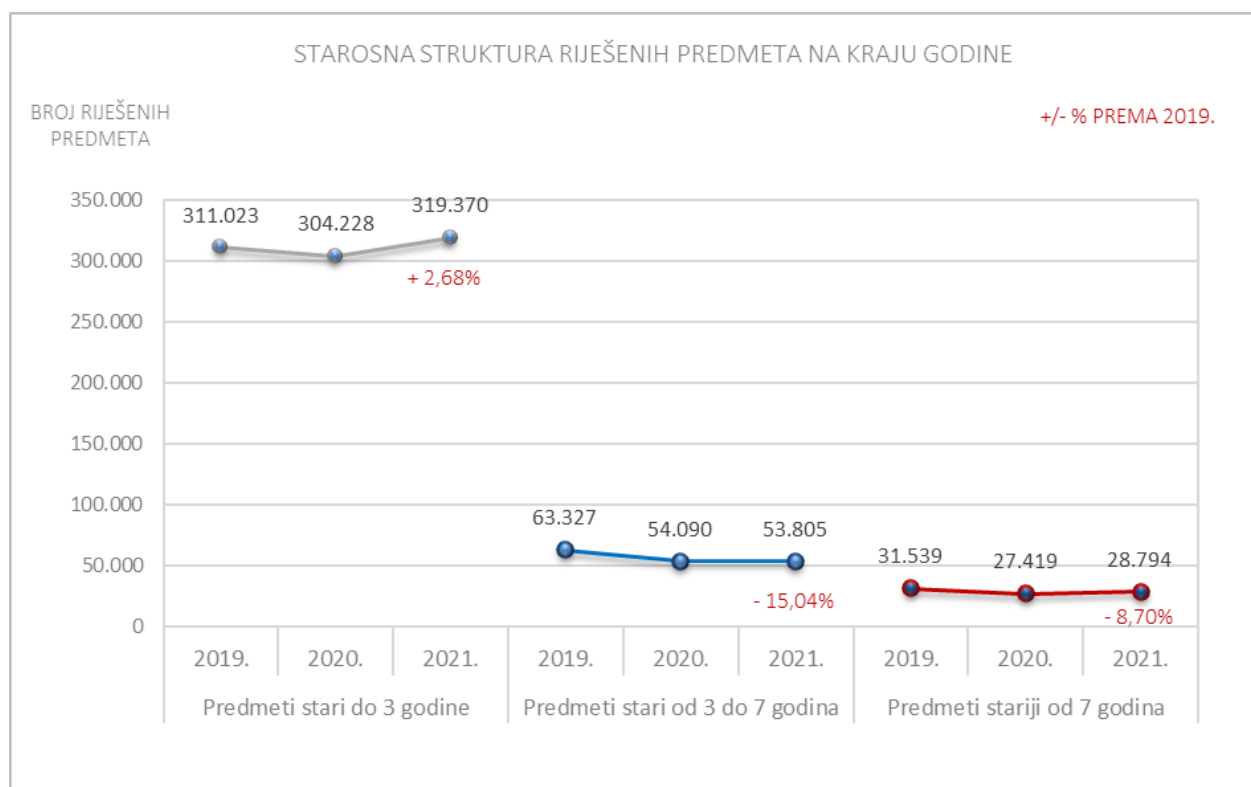


Tablica 14. Starosna struktura neriješenih predmeta na kraju 2022. godine

Svi sudovi				
Neriješeni stari predmeti na kraju godine	2020.	2021.	2022.	+/- % 2022. prema 2020.
Predmeti stari do 3 godine	242.151	282.694	225.546	-6,86%
Predmeti stari od 3 do 7 godina	51.433	53.144	65.253	26,87%
Predmeti stariji od 7 godina	21.556	19.064	17.643	-18,15%
UKUPNO	315.140	354.902	308.442	-2,13%

Promatrajući starosnu strukturu neriješenih predmeta na sudovima, najveći udio u ukupnom broju neriješenih predmeta na kraju protekle tri godine je starosti do 3 godine od datuma početka postupka, čiji je broj u odnosu na 2020. godinu u 2022. smanjen za 6,86%. Udio predmeta starih od 3 do 7 godina je u odnosu na 2020. godinu veći za 26,87%. Smanjuje se broj neriješenih predmeta starijih od 7 godina čiji udio je u odnosu na 2020. bio 18,15% manji.

Slika 8. Grafički prikaz starosne strukture riješenih predmeta



Tablica 15. Starosna struktura riješenih predmeta

Svi sudovi				
Riješeni predmeti u godini	2020.	2021.	2022.	+/- % 2022. prema 2020.
Predmeti stari do 3 godine	304.228	319.370	364.179	19,71%
Predmeti od 3 do 7 godina	54.090	53.805	59.405	9,83%
Predmeti stariji od 7 godina	27.419	28.794	26.054	-4,98%
UKUPNO	385.737	401.969	449.638	16,57%

Promatrajući starosnu strukturu predmeta koje su sudovi riješili u protekle tri godine, vidljivo je kako je najveći udio predmeta starih do tri godine od datuma početka postupka. U 2022. godini je udio riješenih predmeta starih do tri godine u ukupno riješenim predmetima znatno veći nego prethodne godine, dok je udio predmeta starih 3 do 7 godina u 2022. veći za 9,83% u odnosu na 2020. godinu.

Međutim, broj riješenih predmeta starijih od 7 godina smanjen je za 4,98% u odnosu na 2020. godinu. Tome ćemo posvetiti dodatnu pažnju. Jedan od mogućih uzroka je taj da rad

na rješavanju najstarijih predmeta zahtijeva znatno više vremena i truda, a što se u postojećoj metodologiji ocjenjivanja sudaca sucima nedovoljno vrednuje.

5. Podaci o kretanju predmeta općinskih sudova³

5.1. Opći pregled kretanja predmeta

Tablica 16. Opći pregled kretanja predmeta općinskih sudova – bez prekršajnih predmeta

Vrsta suda	Godina	Broj sudaca	Kretanje predmeta			
			Na početku	Primljeno	Riješeno	Neriješeno
Općinski sudovi	2018.	765	282.579	739.693	769.526	249.740
	2019.	1.046	288.895	983.177	897.794	375.397
	2020.	1.015	375.397	866.134	880.382	362.672
	2021.	1.019	362.672	1.035.174	982.274	417.817
	2022.	1.006	417.817	1.018.958	1.061.434	365.661

Tablica 17. Opći pregled pokazatelja uspješnosti rada općinskih sudova

Vrsta suda	Godina	CR	DT	Broj sudaca	Broj primljenih predmeta po sucu	Broj riješenih predmeta po sucu	Broj neriješenih predmeta po sucu
Općinski sudovi	2018.	104,03%	118	765	967	1.006	326
	2019.	91,32%	153	1.046	940	858	359
	2020.	101,65%	150	1.015	853	867	357
	2021.	94,89%	155	1.019	1.016	964	410
	2022.	104,17%	126	1.006	1.013	1.055	363

Tijekom 2022. godine svi općinski sudovi zaprimili su ukupno 1.018.958, riješili 1.061.434 predmeta te je na kraju 2022. godine ostalo sveukupno 365.661 neriješenih predmeta. Slijedom gornjih podataka vidljiv je trend smanjenja broja neriješenih predmeta kako u ukupnosti tako i po sucu pojedinačno.

5.2. Pregled kretanja predmeta za 2022. godinu s pokazateljima po vrstama predmeta

Tablica 18. Pregled kretanja predmeta općinskih sudova po vrstama predmeta s indikatorima

Vrsta predmeta	Kretanje predmeta u 2022. godini			Indikatori	
	Primljeno	Riješeno	Neriješeno	CR	DT
Kazneni predmeti					

³ Zakonom o područjima i sjedištima sudova (NN 67/18) koji je stupio na snagu 1.1.2019. provedeno je spajanje općinskih i prekršajnih sudova

Predmeti izvanraspravnog vijeća	10.052	10.003	2.473	99,51%	90
Predmeti optužnog vijeća (KOV)	11.925	11.947	3.512	100,18%	107
Kazneni I. stupanj	16.736	16.885	29.833	100,89%	645
Ukupno kazneni:	38.713	38.835	35.818	100,32%	337
Građanski predmeti					
Građanski - parnični predmeti	81.827	119.813	144.166	146,42%	439
Ovršni predmeti	91.373	97.237	39.212	106,42%	147
Izvanparnični (R1 predmeti)	20.500	21.583	13.790	105,28%	233
Ostavinski predmeti	9.092	9.844	7.220	108,27%	268
R2, Pom, Ovjere	25.413	25.734	3.233	101,26%	46
Mirenje	343	333	183	97,08%	201
Stečaj potrošača	21.521	18.933	12.930	87,97%	249
Jednostavni postupak stečaja potrošača	21.393	18.811	12.778	87,93%	248
Redovni postupak	128	122	152	95,31%	455
Zemljišnoknjižni predmeti	616.408	610.459	35.941	99,03%	21
Ukupno građanski:	866.477	903.936	256.675	104,32%	104
Prekršajni predmeti					
Prekršajni predmeti I. stupanj	113.768	118.663	73.168	104,30%	225
Sveukupno:	1.018.958	1.061.434	365.661	104,17%	126
Sveukupno bez JPSP* i zemljišnoknjižnih predmeta	381.157	432.164	316.942	113,38%	268

*jednostavni postupak stečaja potrošača

Gornja tablica prikazuje predmete općinskih sudova po njihovim vrstama. Iz analize su isključeni predmeti iz upisnika Kr (u koji se upisuju podnesci kojima se traži izdavanje uvjerenja o nekažnjavanju, zatim razne zamolnice i drugi predmeti koje u pravilu ne rješavaju suci), zatim predmeti upisnika koji se odnose na praćenje izvršavanja kaznenih sankcija izrečenih punoljetnim osobama u kaznenom postupku (uvjetne osude, rad za opće dobro, zaštitni nadzor i ostale sankcije osim kazne zatvora), a koji se rješavaju u sklopu sudske uprave. Također su iz prikaza isključeni predmeti upisnika OV-H i OV-I (u koje se upisuju podnesci u kojima se traže ovjere isprava namijenjenih inozemstvu).

Najveći dio u ukupnom broju primljenih predmeta u 2022. godini odnosi se na zemljišnoknjižne predmete, slijede građanski parnični predmeti, prekršajni predmeti, ovršni predmeti i ostali, a najmanji udio u ukupnom broju primljenih predmeta odnosi se na predmete redovnog postupka stečaja potrošača.

Struktura neriješenih predmeta pokazuje da je na općinskim sudovima, na kraju 2022. godine u ukupnom broju neriješenih predmeta najveći udio građanskih parničnih predmeta (56,16%).

Indikator CR (stopa rješavanja) pokazuje kako postoji tendencija smanjenja broja neriješenih starijih predmeta na sudu u području građanskih parničnih, ovršnih, ostavinskih, izvanparničnih lakših postupaka, i prekršajnih predmeta. Naime kod svih ovih vrsta predmeta bilježi se stopa rješavanja iznad 100%, što znači da su općinski sudovi bili u stanju riješiti priljev predmeta i "zahvatiti" predmete koji su u sudu zaprimljeni ranijih godina. Kod, redovnih i jednostavnih postupaka stečaja potrošača, postupaka mirenja taj indikator je u 2022. godini nešto niži te ukazuje na činjenicu kako se rješava manje takvih predmeta nego što ih je zaprimljeno pa se zbog toga u tim vrstama povećava broj neriješenih predmeta

(kada sud ne uspijeva riješiti priljev, akumulira zaostatke).

Istovremeno, indikator DT (pokazatelj vremena rješavanja predmeta) ukazuje kako je općinskim sudovima potrebno najviše dana za rješavanje kaznenih prvostupanjskih predmeta za koje je potrebno prosječno 645 dana, dok je najmanje dana potrebno za rješavanje zemljišnoknjižnih predmeta (21 dan). S druge strane, u odnosu na 2021. godinu smanjeno je vrijeme rješavanja u građanskim parničnim predmetima sa 605 dana na 439 dana u 2022. godini.

Osim već spomenutih građanskih parničnih predmeta, općinski sudovi nadležni su i za rješavanje kaznenih predmeta koji u odnosu na prethodnu godinu bilježe smanjenje prosječnog vremena potrebnog za rješavanje sa 355 dana na 337 dana u 2022. godini. Ako se u razmatranje uzmu samo tzv. osnovni kazneni predmeti, prosječno vrijeme potrebno za rješavanje istih u 2022. godini je 645 dana. Naime, predmeti izvanraspravnog i optužnog vijeća su predmeti vezani na osnovni kazneni predmet, a u njima se odlučuje o potvrđivanju optužnice te drugim stvarima iz nadležnosti optužnih vijeća. U predmetima izvanraspravnog vijeća odlučuje se o mjerama opreza, prigovorima, određivanju, produljenju, ukidanju pritvora te drugim stvarima iz nadležnosti izvanraspravnih vijeća.

5.3. Pregled kretanja predmeta općinskih sudova – pojedinačno

Tablica 19. Pregled kretanja predmeta općinskih sudova pojedinačno po sudovima

Sud	Ukupno neriješeno na 31.12.2021.	Ukupno primljeno	Ukupno riješeno	Ukupno neriješeno na 31.12.2022.
Općinski građanski sud u Zagrebu	56.059	56.681	62.811	46.824
Općinski kazneni sud u Zagrebu	4.923	6.123	6.111	4.835
Općinski prekršajni sud u Splitu	10.654	15.397	16.752	12.317
Općinski prekršajni sud u Zagrebu	3.811	15.596	19.258	4.467
Općinski radni sud u Zagrebu	25.169	2.430	13.079	14.525
Općinski sud u Bjelovaru	9.749	15.714	15.799	8.374
Općinski sud u Crikvenici	7.660	5.764	6.730	6.685
Općinski sud u Čakovcu	4.084	7.390	8.619	3.059
Općinski sud u Dubrovniku	9.529	9.201	9.850	8.881
Općinski sud u Đakovu	2.079	4.363	5.096	1.343
Općinski sud u Gospiću	5.288	4.689	4.671	5.316
Općinski sud u Karlovcu	13.366	11.300	11.584	10.937
Općinski sud u Koprivnici	4.284	5.746	6.679	3.348
Općinski sud u Kutini	2.832	4.392	4.663	2.653
Općinski sud u Makarskoj	5.823	6.280	6.050	6.074
Općinski sud u Metkoviću	3.316	3.673	4.291	2.702
Općinski sud u Novom Zagrebu	12.007	17.125	21.266	10.133
Općinski sud u Osijeku	14.146	18.490	21.257	11.417
Općinski sud u Pazinu	7.240	10.632	11.337	6.557
Općinski sud u Požegi	3.157	4.986	5.258	3.180
Općinski sud u Puli - Pola	12.549	13.113	14.430	11.116
Općinski sud u Rijeci	32.172	21.233	24.016	29.389

Općinski sud u Sesvetama	7.074	9.648	10.877	5.799
Općinski sud u Sisku	8.345	9.933	10.526	7.670
Općinski sud u Slavonskom Brodu	8.044	11.661	12.153	7.265
Općinski sud u Splitu	36.348	29.695	32.612	33.576
Općinski sud u Šibeniku	14.340	12.600	10.962	15.011
Općinski sud u Varaždinu	7.830	12.365	11.534	7.464
Općinski sud u Velikoj Gorici	5.003	6.623	7.512	4.171
Općinski sud u Vinkovcima	8.195	8.706	10.323	6.394
Općinski sud u Virovitici	2.682	7.144	7.574	2.245
Općinski sud u Vukovaru	4.252	5.663	5.966	3.715
Općinski sud u Zadru	21.893	20.612	22.661	17.899
Općinski sud u Zlataru	4.254	7.582	8.668	4.379
Ukupno općinski sudovi	378.157	402.550	450.975	329.720
Prosjek	7.745	9.425	10.702	6.621

Tablica 20. Pregled pokazatelja uspješnosti rada općinskih sudova pojedinačno po sudovima⁴

Sud	Broj sudaca	Stvarna prisutnost sudaca	Riješeno po sudu - stvarna prisutnost	Neriješeno po sudu na 31.12.2022. - stvarna prisutnost	CR	DT
Općinski prekršajni sud u Splitu	25	25	670	493	108,80%	268
Općinski građanski sud u Zagrebu	115	109	576	430	110,81%	272
Općinski sud u Vinkovcima	19	18	574	355	118,57%	226
Općinski radni sud u Zagrebu	23	23	569	632	538,23%	405
Općinski sud u Puli - Pola	26	26	555	428	110,04%	281
Općinski sud u Karlovcu	21	21	552	521	102,51%	345
Općinski sud u Bjelovaru	30	29	545	289	100,54%	193
Općinski sud u Sesvetama	21	20	544	290	112,74%	195
Općinski sud u Pazinu	21	21	540	312	106,63%	211
Općinski sud u Kutini	9	9	518	295	106,17%	208
Općinski sud u Zadru	46	44	515	407	109,94%	288
Općinski sud u Osijeku	42	42	506	272	114,96%	196
Općinski sud u Slavonskom Brodu	25	24,5	496	297	104,22%	218
Općinski sud u Varaždinu	25	24	481	311	93,28%	236
Općinski sud u Vukovaru	13	13	459	286	105,35%	227
Općinski sud u Novom Zagrebu	50	46,5	457	218	124,18%	174
Općinski sud u Čakovcu	19	19	454	161	116,63%	130
Općinski sud u Koprivnici	17	15	445	223	116,24%	183

⁴ Izvor podataka: Kadrovska evidencija Ministarstva pravosuđa i uprave Republike Hrvatske

Općinski sud u Požegi	12	12	438	265	105,46%	221
Općinski sud u Makarskoj	14	14	432	434	96,34%	366
Općinski sud u Splitu	78	75,5	432	445	109,82%	376
Općinski sud u Gospiću	11	11	425	483	99,62%	415
Općinski prekršajni sud u Zagrebu	54	45,5	423	98	123,48%	85
Općinski sud u Velikoj Gorici	20	18	417	232	113,42%	203
Općinski sud u Metkoviću	11	11	390	246	116,83%	230
Općinski sud u Zlataru	24	22,5	385	195	114,32%	184
Općinski sud u Sisku	28	27,5	383	279	105,97%	266
Općinski sud u Crikvenici	18	18	374	371	116,76%	363
Općinski sud u Đakovu	14	14	364	96	116,80%	96
Općinski sud u Rijeci	67	67	358	439	113,11%	447
Općinski sud u Dubrovniku	29	28	352	317	107,05%	329
Općinski sud u Virovitici	22	22	344	102	106,02%	108
Općinski sud u Šibeniku	33	32	343	469	87,00%	500
Općinski kazneni sud u Zagrebu	24	24	255	201	99,80%	289
Ukupno općinski sudovi	1.006	971	464	340	112,03%	267
Prosjek	24	23				

*Napomena - predmeti su iskazani bez zemljišnoknjižnih predmeta (dakle uključujući JPSP i prekršajni)

Gornje tablice prikazuju pojedinačne rezultate rada općinskih sudova za 2022. godinu u svim vrstama predmeta, osim zemljišnoknjižnih, koji se zbog specifičnosti postupka, u pojedinačnom radu sudova prate odvojeno u mjesečnim izvješćima koje objavljuje Ministarstvo pravosuđa i uprave Republike Hrvatske. Sudovi su u tablici 22. rangirani prema stupcu koji prikazuje prosječan broj riješenih predmeta po sucu/sudskom savjetniku i to od suda koji je prema ovom indikatoru najuspješniji (Općinski prekršajni sud u Splitu) do suda koji je prema ovom indikatoru na posljednjem mjestu (Općinski kazneni sud u Zagrebu). Za izračun ovog indikatora uzet je u obzir onaj broj sudaca koji su na dan 31.12.2022. godine stvarno obnašali sudačku dužnost. Izuzeti su oni koji su u 2022. godini bili odsutni (dugotrajno bolovanje, roditeljni dopust, upućivanje u drugi sud ili Ministarstvo pravosuđa i uprave RH itd.). Pet općinskih sudova su sudovi sužene nadležnosti (rješavaju samo jednu vrstu predmeta – Općinski prekršajni sud u Zagrebu, Općinski prekršajni sud u Splitu, Općinski građanski sud u Zagrebu, Općinski kazneni sud u Zagrebu i Općinski radni sud u Zagrebu). Ako izuzmemo ove sudove iz usporedbe sa sudovima opće nadležnosti, prema indikatoru prosječnog broja riješenih predmeta po sucu najuspješniji je u 2022. godini bio Općinski sud u Vinkovcima, a nakon njega Općinski sud u Puli-Pola. Na posljednjem mjestu prema ovom indikatoru je Općinski sud u Šibeniku.

Svaki indikator sam za sebe ne daje objektivnu sliku o uspješnosti rada pojedinog suda u promatranom razdoblju. Priljev predmeta na određeni sud je varijabla na koju sudovi ne mogu utjecati. Naime, nije izgledno da sud uz značajno povećan priljev predmeta dostigne u istoj izvještajnoj godini broj riješenih predmeta u istom ili većem omjeru prema broju primljenih. Stoga je za objektivnu ocjenu rada nekog suda, nužno promatrati sve okolnosti i indikatore zajedno.

Zapošljavanje osoba s invaliditetom

Prema odredbama Zakonu o profesionalnoj rehabilitaciji i zapošljavanju osoba s invaliditetom („Narodne novine” broj 157/13., 152/14., 39/18. i 32/20.) te Pravilnika o utvrđivanju kvote za zapošljavanje osoba s invaliditetom („Narodne novine” broj 75/18., 120/18., 37/20. i 145/20.) poslodavci koji zapošljavaju najmanje 20 radnika (osim poslodavaca navedenih u članku 8. Zakona i članku 4. Pravilnika) dužni su zaposliti, na primjerenom radnom mjestu prema vlastitom odabiru, u primjerenim radnim uvjetima, određeni broj osoba s invaliditetom, ovisno o ukupnom broju zaposlenih radnika i djelatnosti koju obavljaju, time da se kvota određuje u visini od 3% odnosu na ukupan broj zaposlenih kod poslodavca, neovisno o djelatnosti koju poslodavac obavlja.

U kvotu se ubrajaju isključivo osobe s invaliditetom koje su zaposlene na najmanje 20 sati tjedno i koje su upisane u očevidnik zaposlenih osoba s invaliditetom pri Hrvatskom zavodu za mirovinsko osiguranje sukladno Pravilniku o sadržaju i načinu vođenja očevidnika zaposlenih osoba s invaliditetom.

Poslodavci (obveznici kvotnog zapošljavanja osoba s invaliditetom) koji ne ispune kvotu zapošljavanjem osoba s invaliditetom ili zamjenskom kvotom, dužni su mjesečno, prilikom obračuna plaća, obračunati i uplatiti novčanu naknadu (zbog neispunjenja obveze kvotnog zapošljavanja osoba s invaliditetom) u iznosu 30% minimalne plaće za svaku osobu s invaliditetom koju su bili dužni zaposliti kako bi ispunili propisanu kvotu. Praćenje ispunjenja te obveze je obavezan vršiti Hrvatski zavod za mirovinsko osiguranje dostavljajući podatke Zavodu za vještačenje, profesionalnu rehabilitaciju i zapošljavanje osoba s invaliditetom.

Osnovica za obračun novčane naknade jest umnožak broja osoba s invaliditetom koje je obveznik bio dužan zaposliti i iznosa minimalne plaće za razdoblje na koje se obveza odnosi, a visina naknade obračunava se po stopi od 30%, time da se novčana naknada obračunava i i dospijeva na naplatu do zadnjeg dana u mjesecu za prethodni mjesec.

Obveznicima novčane naknade, koji obvezu novčane naknade nisu utvrdili i/ili ispunili na način i u rokovima kako je to propisano navedenim Zakonom i provedbenim propisima donesenim na temelju tog Zakona, obvezu novčane naknade utvrđuje i iznos novčane naknade obračunava Zavod za vještačenje, profesionalnu rehabilitaciju i zapošljavanje osobe s invaliditetom rješenjem.

U ukupan broj zaposlenih na temelju kojeg se utvrđuje kvota za zapošljavanje osoba s invaliditetom ubrajaju se radnici koji su u radnom odnosu kod poslodavca i koje je poslodavac s te osnove prijavio na obvezno mirovinsko osiguranje (šifra osiguranja 01-radni odnos).

Što se tiče ukupnog broja zaposlenih u pravosudnim tijelima u kvotu zapošljavanja osoba s invaliditetom u ukupan broj zaposlenih ubrajaju se službenici i namještenici, kao i pravosudni dužnosnici (suci) koji su prijavljeni na obvezno mirovinsko osiguranje pod šifrom osiguranja 01-radni odnos, a pravosudni dužnosnici koji su prijavljeni na obvezno mirovinsko osiguranje po osnovu osiguranja pod šifrom 02-osoba izabrana ili imenovana na dužnost u tijelima javne vlasti, jedinicama lokalne i područne samouprave se ne ubrajaju u ukupan broj zaposlenika na temelju kojeg se utvrđuje kvota zapošljavanja osoba s invaliditetom.

Tablica 21. Broj zaposlenih osoba sa invaliditetom

PRAVOSUDNA TIJELA	UKUPNI BROJ ZAPOSLENIH	BROJ INVALIDA	POSTOTAK INVALIDA	NOVČANA NAKNADA
-------------------	------------------------	---------------	-------------------	-----------------

Vrhovni sud Republike Hrvatske	119	7	5,88%	0,00 kn
Visoki prekršajni sud RH	39	3	7,69%	0,00 kn
Visoki trgovački sud RH	48	1	2,08%	11.162,50 kn
TS u Bjelovaru	21	0	0,00%	11.162,50 kn
TS u Dubrovniku	20	0	0,00%	0,00 kn
TS u Osijeku	64	0	0,00%	22.500,00 kn
TS u Pazinu	27	1	3,70%	0,00 kn
TS u Rijeci	48	2	4,17%	0,00 kn
TS u Splitu	66	2	3,03%	0,00 kn
TS u Varaždinu	29	1	3,45%	0,00 kn
TS u Zadru	38	1	2,63%	1.787,55 kn
TS u Zagrebu	239	4	1,67%	2.812,50 kn
Visoki upravni sud RH	65	2	3,08%	0,00 kn
US u Osijeku	16	1	6,25%	0,00 kn
US u Rijeci	23	0	0,00%	10.722,57 kn
US u Splitu	24	1	4,17%	7.412,52 kn
US u Zagrebu	32	1	3,13%	0,00 kn
ŽS u Bjelovaru	36	0	0,00%	11.759,86 kn
OS u Bjelovaru	174	7	4,02%	60.000,00 kn
OS u Virovitici	84	1	1,19%	22.500,48 kn
ŽS u Dubrovniku	13	0	0,00%	0,00 kn
OS u Dubrovniku	121	3	2,48%	14.143,68 kn
OS u Metkoviću	54	5	9,26%	0,00 kn
ŽS u Karlovcu	28	3	10,71%	0,00 kn
OS u Karlovcu	117	4	3,42%	0,00 kn
OS u Gospiću	56	2	3,57%	9.750,00 kn
ŽS u Osijeku	67	2	2,99%	0,00 kn
OS u Osijeku	216	4	1,85%	40.312,53 kn
OS u Đakovu	67	0	0,00%	22.500,00 kn
ŽS u Puli - Pula	40	0	0,00%	10.225,00 kn
OS u Puli - Pula	142	4	2,82%	8.891,76 kn
OS u Pazinu	136	2	1,47%	27.187,64 kn
ŽS u Rijeci	47	1	2,13%	0,00 kn
OS u Rijeci	239	6	2,51%	22.500,00 kn
OS u Crikvenici	85	0	0,00%	30.600,00 kn
ŽS u Sisku	39	1	2,56%	0,00 kn
OS u Sisku	115	2	1,74%	27.608,41 kn
OS u Kutini	47	6	12,77%	0,00 kn
ŽS u Slavonskom Brodu	36	6	16,67%	0,00 kn
OS u Slavonskom Brodu	113	14	12,39%	34.337,50 kn
OS Požega	54	0	0,00%	22.325,00 kn
ŽS u Splitu	91	4	4,40%	0,00 kn
OS u Splitu	411	35	8,52%	14.562,00 kn
OS u Splitu,PREKRSAJNI	96	0	0,00%	33.487,00 kn

OS u Makarskoj	61	3	4,92%	2.725,00 kn
ŽS u Šibeniku	31	0	0,00%	10.225,00 kn
OS u Šibeniku	144	5	3,47%	12.021,80 kn
ŽS u Varaždinu	60	0	0,00%	22.325,00 kn
OS u Varaždinu	130	4	3,08%	0,00 kn
OS u Koprivnici	92	7	7,61%	1.789,04 kn
OS u Čakovcu	81	0	0,00%	22.500,00 kn
ŽS u Velikoj Gorici	37	1	2,70%	0,00 kn
OS u Velikoj Gorici	99	2	2,02%	15.000,00 kn
OS u Novom Zagrebu	212	7	3,30%	10.000,00 kn
ŽS u Vukovaru	50	2	4,00%	0,00 kn
OS u Vukovaru	74	3	4,05%	0,00 kn
OS u Vinkovcima	107	1	0,93%	22.325,00 kn
ŽS u Zadru	39	1	2,56%	11.162,50 kn
OS u Zadru	241	3	1,24%	36.479,81 kn
ŽS u Zagrebu	179	7	3,91%	0,00 kn
OGS u Zagrebu	612	23	3,76%	4.687,51 kn
OKS u Zagrebu	93	0	0,00%	33.225,00 kn
OPS u Zagrebu	138	6	4,35%	0,00 kn
ORS u Zagrebu	46	0	0,00%	14.825,50 kn
OS u Sesvetama	129	4	3,10%	9.375,27 kn
OS u Zlataru	126	4	3,17%	12.950,00 kn
Visoki kazneni sud	24	0	0,00%	0,00 kn

**ukupno
uplaćeno: 721.867,43 kn**

U pravosudnim tijelima su u 2022. u 50 sudova bili zaposleni invalidi, dok u 16 sudova nije bilo zaposlenih invalida, s time da je u Županijskom sudu u Slavonskom Brodu utvrđen najveći postotak zaposlenih invalida 16,67% (zaposleno je 6 invalida od ukupno 36 zaposlenika toga suda).

Na ime novčane naknade zbog neispunjenja obveze kvotnog zapošljavanja osoba s invaliditetom pravosudna tijela su u 2022. platili ukupno iznos 721.867,43 kn. Najveći iznos te naknade platio je Općinski sud u Bjelovaru u iznosu 60.000,00 kn.

5.4. Jednostavni postupak stečaja potrošača

Tablica 22. Pregled kretanja predmeta jednostavnog postupka stečaja potrošača – pojedinačno

Jednostavni postupak stečaja potrošača					
Sud	Neriješeno na kraju 2021.	Primljeno	Riješeno	Neriješeno na kraju 2022.	31.12.2022. +/- % prema 31.12.2021.
Općinski građanski sud u Zagrebu	610	2.667	2.144	1.133	85,74%
Općinski sud u Bjelovaru	422	1.395	1.094	723	71,33%
Općinski sud u Crikvenici	160	258	265	153	-4,38%
Općinski sud u Čakovcu	186	654	661	179	-3,76%

Općinski sud u Dubrovniku	280	243	305	218	-22,14%
Općinski sud u Đakovu	74	506	430	150	102,70%
Općinski sud u Gospiću	126	165	175	116	-7,94%
Općinski sud u Karlovcu	801	561	467	895	11,74%
Općinski sud u Koprivnici	127	353	352	128	0,79%
Općinski sud u Kutini	202	350	315	237	17,33%
Općinski sud u Makarskoj	162	203	239	126	-22,22%
Općinski sud u Metkoviću	20	157	143	34	70,00%
Općinski sud u Novom Zagrebu	440	1.329	981	788	79,09%
Općinski sud u Osijeku	355	1.367	1.138	584	64,51%
Općinski sud u Pazinu	331	322	253	399	20,54%
Općinski sud u Požezi	47	399	173	273	480,85%
Općinski sud u Puli - Pola	415	512	523	404	-2,65%
Općinski sud u Rijeci	637	1.274	808	1.103	73,16%
Općinski sud u Sesvetama	683	986	1.128	541	-20,79%
Općinski sud u Sisku	291	780	554	517	77,66%
Općinski sud u Slavonskom Brodu	227	953	583	598	163,44%
Općinski sud u Splitu	743	1.628	1.799	572	-23,01%
Općinski sud u Šibeniku	326	480	373	433	32,82%
Općinski sud u Varaždinu	261	767	722	306	17,24%
Općinski sud u Velikoj Gorici	321	474	579	216	-32,71%
Općinski sud u Vinkovcima	982	553	958	577	-41,24%
Općinski sud u Virovitici	137	559	439	257	87,59%
Općinski sud u Vukovaru	246	219	273	192	-21,95%
Općinski sud u Zadru	388	741	417	712	83,51%
Općinski sud u Zlataru	196	538	520	214	9,18%
UKUPNO	10.196	21.393	18.811	12.778	25,32%

Gornja tablica prikazuje kretanje predmeta jednostavnog postupka stečaja potrošača te stopu rješavanja i očekivano vrijeme trajanja postupka.

Tablica 23. Pregled kretanja zemljišnoknjižnih predmeta – pojedinačno

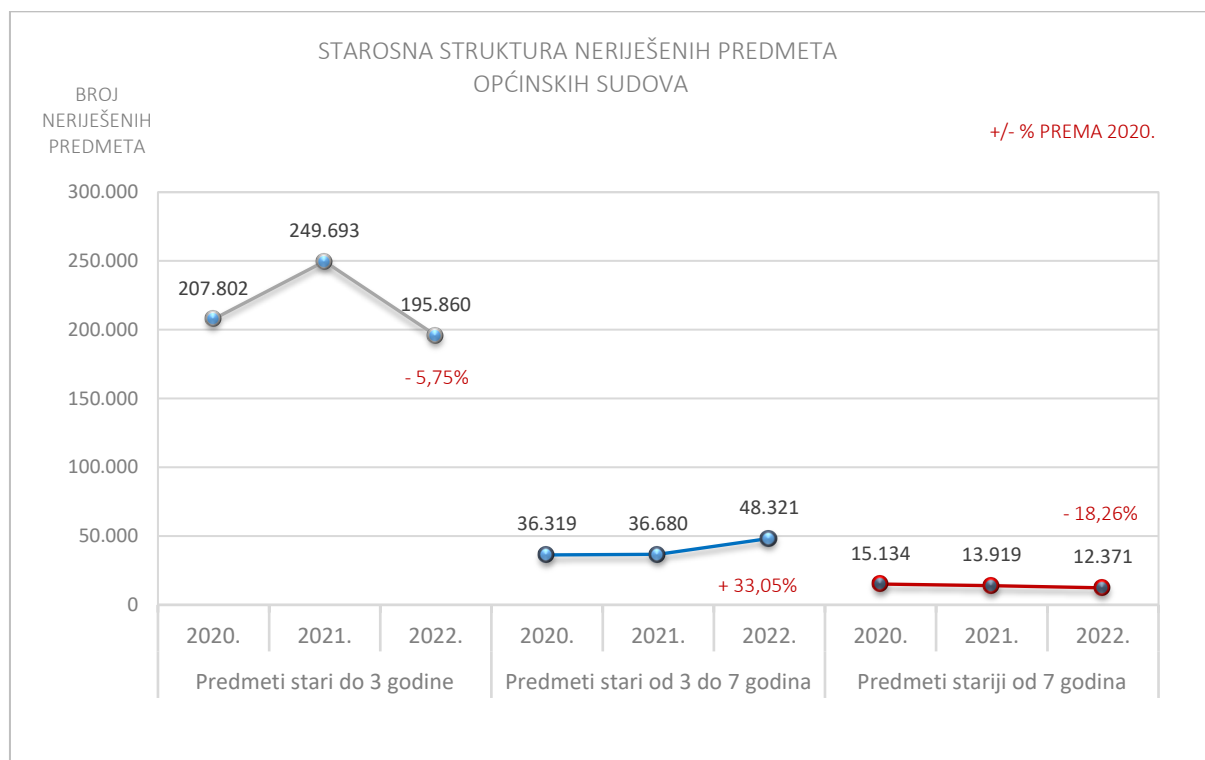
Zemljišnoknjižni predmeti					
Sud	Neriješeno na kraju 2021.	Primljeno	Riješeno	Neriješeno na kraju 2022.	31.12.2022. +/- % prema 31.12.2021.
Općinski građanski sud u Zagrebu	4.044	69.193	68.168	3.276	-18,99%
Općinski sud u Bjelovaru	108	23.626	23.374	230	112,96%
Općinski sud u Crikvenici	1.760	20.869	21.162	1.334	-24,20%
Općinski sud u Čakovcu	41	14.518	14.551	22	-46,34%
Općinski sud u Dubrovniku	2.507	14.431	15.741	920	-63,30%
Općinski sud u Đakovu	73	10.283	10.301	154	110,96%
Općinski sud u Gospiću	817	8.518	7.486	1.981	142,47%
Općinski sud u Karlovcu	2.776	19.054	20.967	822	-70,39%

Općinski sud u Koprivnici	140	11.056	11.024	133	-5,00%
Općinski sud u Kutini	46	7.090	7.086	60	30,43%
Općinski sud u Makarskoj	1.396	8.351	7.373	2.375	70,13%
Općinski sud u Metkoviću	118	3.560	3.230	14	-88,14%
Općinski sud u Novom Zagrebu	608	37.677	36.803	515	-15,30%
Općinski sud u Osijeku	90	22.629	22.663	94	4,44%
Općinski sud u Pazinu	2.765	25.241	26.150	1.934	-30,05%
Općinski sud u Požegi	103	6.298	6.279	115	11,65%
Općinski sud u Puli - Pola	13	25.487	25.453	40	207,69%
Općinski sud u Rijeci	2.007	41.852	40.160	3.499	74,34%
Općinski sud u Sesvetama	1.502	17.045	17.552	790	-47,40%
Općinski sud u Sisku	419	16.753	16.334	321	-23,39%
Općinski sud u Slavonskom Brodu	282	17.456	17.559	70	-75,18%
Općinski sud u Splitu	11.455	54.755	54.259	11.011	-3,88%
Općinski sud u Šibeniku	1.259	22.213	20.451	1.789	42,10%
Općinski sud u Varaždinu	416	22.236	20.586	332	-20,19%
Općinski sud u Velikoj Gorici	321	10.769	10.275	634	97,51%
Općinski sud u Vinkovcima	1.948	12.033	13.914	156	-91,99%
Općinski sud u Virovitici	11	12.365	12.026	21	90,91%
Općinski sud u Vukovaru	93	5.546	5.598	45	-51,61%
Općinski sud u Zadru	1.595	39.410	38.672	2.381	49,28%
Općinski sud u Zlataru	947	16.094	15.262	873	-7,81%
UKUPNO	39.660	616.408	610.459	35.941	-9,38%

Gornja tablica prikazuje kretanje zemljišnoknjižnih predmeta iz koje je zamjetno ukupno smanjenje neriješenih predmeta.

5.5. Starosna struktura predmeta općinskih sudova

Slika 9. Grafički prikaz starosne strukture neriješenih predmeta općinskih sudova

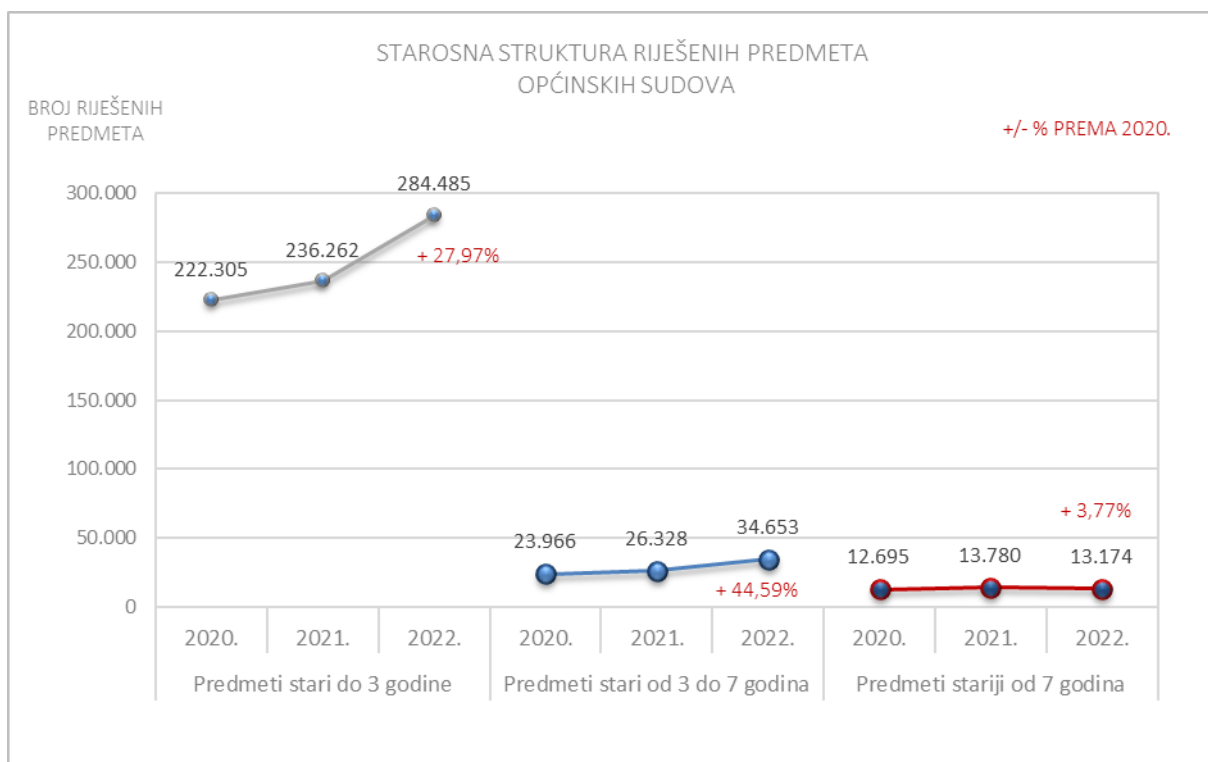


Tablica 24. Starosna struktura neriješenih predmeta općinskih sudova

Općinski sudovi				
Neriješeni stari predmeti na kraju godine	2020.	2021.	2022.	+/- % 2022. prema 2020.
Predmeti stari do 3 godine	207.802	249.693	195.860	-5,75%
Predmeti stari od 3 do 7 godina	36.319	36.680	48.321	33,05%
Predmeti stariji od 7 godina	15.134	13.919	12.371	-18,26%
UKUPNO	259.255	300.292	256.552	-1,04%

Promatrajući starosnu strukturu neriješenih predmeta na općinskim sudovima, najveći udio u ukupnom broju neriješenih predmeta na kraju protekle tri godine je starosti do 3 godine od datuma početka postupka. U starosnoj strukturi neriješenih predmeta, u odnosu na 2020. broj predmeta starih od 3 do 7 godina povećan za 33,05 %, dok je broj predmeta stariji od 7 godina smanjen za 18,26%. Kod predmeta starosti do 3 godine u odnosu na 2020. bilježi se smanjenje udjela u ukupnom broju neriješenih predmeta za 5,75%.

Slika 10. Grafički prikaz starosne strukture riješenih predmeta općinskih sudova



Tablica 25. Starosna struktura riješenih predmeta općinskih sudova

Općinski sudovi				
Riješeni predmeti u godini	2020.	2021.	2022.	+/- % 2022. prema 2020.
Predmeti stari do 3 godine	222.305	236.262	284.485	27,97%
Predmeti od 3 do 7 godina	23.966	26.328	34.653	44,59%
Predmeti stariji od 7 godina	12.695	13.780	13.174	3,77%
UKUPNO	258.966	276.370	332.312	28,32%

Promatrajući starosnu strukturu predmeta koje su općinski sudovi riješili u protekle tri godine, vidljivo je kako je najveći udio predmeta starih do tri godine od datuma početka postupka. U 2022. godini je udio riješenih predmeta starih do tri godine veći je nego prethodne dvije godine, dok se broj riješenih predmeta starih 3 do 7 znatno povećao za 44,59%. Broj predmeta starijih od 7 godina se također u manjoj meri povećao za 3,77% u odnosu na 2020. godinu, međutim vidljivo je i smanjenje riješenih predmeta u odnosu na prethodnu 2021. godinu.

6. Podaci o kretanju predmeta županijskih sudova

6.1. Opći pregled kretanja predmeta

Tablica 26. Opći pregled kretanja predmeta županijskih sudova

Vrsta suda	Godina	Broj sudaca	Kretanje predmeta			
			Na početku	Primljeno	Riješeno	Neriješeno
Županijski sudovi	2018.	384	49.943	91.803	98.232	43.124
	2019.	379	43.124	92.282	97.862	37.550
	2020.	378	37.550	89.368	95.465	31.462
	2021.	370	31.462	94.841	94.220	32.085
	2022.	364	32.085	90.966	89.048	34.010

Tablica 27. Opći pregled pokazatelja uspješnosti rada županijskih sudova

Vrsta suda	Godina	CR	DT	Broj sudaca	Broj primljenih predmeta po sucu	Broj riješenih predmeta po sucu	Broj neriješenih predmeta po sucu
Županijski sudovi	2018.	107,00%	160	384	239	256	112
	2019.	106,05%	140	379	243	258	99
	2020.	106,82%	120	378	236	253	83
	2021.	99,35%	124	370	256	255	87
	2022.	97,89%	139	364	250	245	93

Tablica 28. Pregled kretanja predmeta županijskih sudova pojedinačno po sudovima

Sud	Ukupno neriješeno na 31.12.2021.	Ukupno primljeno	Ukupno riješeno	Ukupno neriješeno na 31.12.2022.
Županijski sud u Bjelovaru	898	3.804	3.613	1.089
Županijski sud u Dubrovniku	1.698	3.238	3.099	1.837
Županijski sud u Karlovcu	897	3.450	3.410	935
Županijski sud u Osijeku	3.774	6.591	7.087	3.279
Županijski sud u Puli - Pola	752	4.959	4.897	814
Županijski sud u Rijeci	5.441	6.678	6.864	5.255
Županijski sud u Sisku	1.647	4.412	4.062	1.998
Županijski sud u Slavonskom Brodu	895	3.194	3.052	1.037
Županijski sud u Splitu	2.188	9.238	8.510	2.916

Županijski sud u Šibeniku	1.231	3.091	2.908	1.414
Županijski sud u Varaždinu	1.435	7.319	7.059	1.696
Županijski sud u Velikoj Gorici	1.385	5.404	5.164	1.624
Županijski sud u Vukovaru	1.234	3.506	3.271	1.469
Županijski sud u Zadru	1.152	4.284	4.258	1.178
Županijski sud u Zagrebu	7.458	21.798	21.794	7.469
Ukupno županijski sudovi	32.085	90.966	89.048	34.010
Prosjek	1.385	4.412	4.258	1.624

Tablica 29. Pregled pokazatelja uspješnosti rada županijskih sudova pojedinačno po sudovima

Sud	Broj sudaca u sudu	Stvarna prisutnost sudaca	Riješeno po sucu - stvarna prisutnost	Neriješeno po sucu na 31.12.2022. - stvarna prisutnost	CR	DT
Županijski sud u Sisku	13	13	312	154	92,07%	180
Županijski sud u Velikoj Gorici	18	17	304	96	95,56%	115
Županijski sud u Vukovaru	11	11	297	134	93,30%	164
Županijski sud u Zagrebu	85	82	266	91	99,98%	125
Županijski sud u Karlovcu	13	13	262	72	98,84%	100
Županijski sud u Varaždinu	27	27	261	63	96,45%	88
Županijski sud u Dubrovniku	12	12	258	153	95,71%	216
Županijski sud u Zadru	17	17	250	69	99,39%	101
Županijski sud u Šibeniku	12	12	242	118	94,08%	177
Županijski sud u Rijeci	30	29	237	181	102,79%	279
Županijski sud u Puli - Pola	21	21	233	39	98,75%	61
Županijski sud u Osijeku	33	31	229	106	107,53%	169
Županijski sud u Bjelovaru	17	16	226	68	94,98%	110
Županijski sud u Splitu	41	39	218	75	92,12%	125
Županijski sud u Slavonskom Brodu	14	14	218	74	95,55%	124
Ukupno županijski sudovi	364	354	252	96	97,89%	139
Prosjek	17	17				

Tijekom 2022. godine svi županijski sudovi zaprimili su ukupno 90.966 predmeta, riješili ukupno 89.048 predmeta te je na kraju godine ostalo 34.010 neriješenih predmeta što je ipak malo više nego prošlogodišnji broj neriješenih predmeta.

Ključni pokazatelji uspješnosti rada na predmetima prikazani u Tablici 30. ukazuju na to kako stopa ažurnosti zabilježena u 2022. godini iznosi 97,89 (što je ipak neznatno manje od 99,35% u 2021. godini) i na zadovoljavajućoj je razini. Indikator vremena rješavanja ukazuje na činjenicu kako se vrijeme potrebno za rješavanje predmeta županijskih sudova u 2022. godini produljilo na prosječno 139 dana, a što je povećanje od 15 dana u odnosu na prethodnu 2021. godinu. Također, za istaknuti je kako je prosječan broj neriješenih predmeta po sucu/sudskom savjetniku približno jednak prošlogodišnjem (93 neriješena predmeta po sucu/sudskom savjetniku što je za 19 predmeta manje nego što je ostalo u

radu na kraju 2018. godine).

6.2. Pregled kretanja predmeta za 2022. godinu s pokazateljima po vrstama predmeta

Tablica 30. Pregled kretanja predmeta županijskih sudova po vrstama predmeta s indikatorima

Vrsta predmeta	Kretanje predmeta u 2022. godini			Indikatori	
	Primljeno	Riješeno	Neriješeno	CR	DT
Kazneni predmeti					
Kazneni I. stupanj	833	888	736	106,60%	303
Kazneni II. stupanj	9.332	8.543	3.594	91,55%	154
Izvanraspravno vijeće	7.776	7.917	685	101,81%	32
Optužno vijeće	885	862	202	97,40%	86
USKOK (I. stupanj)	109	113	228	103,67%	736
Ratni zločin	29	26	105	89,66%	1.474
Ukupno kazneni:	18.964	18.349	5.550	96,76%	110
Građanski predmeti					
Građanski predmeti I. stupanj	1.926	1.939	96	100,67%	18
Građanski predmeti II. stupanj	45.515	43.838	23.724	96,32%	198
Ukupno građanski:	47.441	45.777	23.820	96,49%	190
Izvršenje kazne zatvora I. stupanj	8.032	8.470	2.953	105,45%	127
Izvršenje kazne zatvora II. stupanj	1.075	1.085	50	100,93%	17
Predmeti istražnih radnji	15.454	15.367	1.637	99,44%	39
Sveukupno:	90.966	89.048	34.010	97,89%	139

Gornja tablica prikazuje predmete županijskih sudova po njihovim vrstama. Iz analize su isključeni predmeti iz upisnika: Kir 1, Kr-II, Kzp, Gzp, Rev, Kr, Kžr, Ikr, KR2, Kr-Rz (razni kazneni predmeti u koje se upisuju podnesci kojima se traže potvrde, zatim razne zamolnice i sl. te predmeti vezani za pohranu audio snimki tijekom provođenja istražnih radnji). Također su iz analize isključeni predmeti suca istrage s posebnom oznakom tajnosti koji se ne unose u informacijski sustav za praćenje sudskih predmeta (Kir-t-Rz, Kir-t-U, Kir-t, Kv-t, Kv-t-U, Kv-t-Rz).

Najveći dio u ukupnom broju primljenih predmeta odnosi se na građanske predmete i to građanske predmete koje županijski sudovi rješavaju po žalbama na odluke općinskih sudova, slijede kazneni predmeti prvog i drugog stupnja (uključujući i predmete izvanraspravnog i optužnog vijeća) te predmeti istražnih radnji.

Struktura neriješenih predmeta pokazuje da je na županijskim sudovima na kraju 2022. godine u ukupnom broju neriješenih predmeta također najveći udio građanskih parničnih predmeta i to onih drugostupanskih.

Indikator CR (stopa rješavanja) pokazuje kako su županijski sudovi u 2022. godini iznad 100% u građanskim predmetima prvog stupnja i predmeti iz nadležnosti USKOK-a (I.stupanj) te predmetima izvršenja kazni zatvora u I. i II. stupnju. Županijski sudovi u ovim vrstama predmeta rješavaju priljev predmeta i dodatno zaostatke, koji trend je potrebno nastaviti i u narednom razdoblju.

Nasuprot tome, stopu rješavanja manju od 100% bilježe kazneni predmeti drugog stupnja

te predmeti istražnih radnji. To znači da županijski sudovi u ovim vrstama predmeta nisu riješili priljev predmeta i "zahvatili" predmete ove vrste koji su u sudu zaprimljeni u prethodnom razdoblju.

Istovremeno, indikator DT (pokazatelj vremena rješavanja predmeta) ukazuje kako je županijskim sudovima najviše dana potrebno za rješavanje kaznenih predmeta u prvom stupnju, te posebno predmeta ratnih zločina i predmeta iz nadležnosti USKOK-a. Najmanje dana potrebno je za rješavanje građanskih predmeta za koje su županijski sudovi nadležni u prvom stupnju te predmeta istražnih radnji i izvršenja kazni zatvora u drugom stupnju.

6.3. Način na koji su riješeni građanski i kazneni predmeti II. stupnja u 2022. godini

Tablica 31. Način rješavanja građanskih predmeta po žalbama u 2022. godini

Vrsta predmeta	Na početku	Primljeno	Broj riješenih predmeta i način rješavanja					Neriješeno na kraju
			Potvrđeno	Preinačeno	Riješeno na drugi način i odbijajuće	Ukinuto	Remisorno	
Građanski predmeti II. stupanj	22.045	45.515	25.373	5.505	4.868	7.485	607	23.724

Tablica 32. Način rješavanja kaznenih predmeta po žalbama u 2022. godini

Vrsta predmeta	Na početku	Primljeno	Broj riješenih predmeta i način rješavanja					Neriješeno na kraju
			Potvrđeno	Preinačeno	Riješeno na drugi način i odbijajuće	Zastara	Ukinuto	
Kazneni predmeti II. stupanj	2.806	9.332	5.868	788	457	0	1.430	3.594

Promatrajući načine na koji su županijski sudovi rješavali predmete pristigle po žalbama s općinskih sudova, vidljivo je kako su županijski sudovi u građanskoj grani sudovanja u najvećem broju predmeta potvrdili prvostupanjsku odluku što ukazuje na kvalitetu rada općinskih sudova u građanskim predmetima.

6.4. Pregled kretanja predmeta županijskih sudova – pojedinačno

Tablica 33. Pregled kretanja predmeta županijskih sudova pojedinačno po sudovima

Sud	Ukupno neriješeno na 31.12.2021.	Ukupno primljeno	Ukupno riješeno	Ukupno neriješeno na 31.12.2022.
Županijski sud u Bjelovaru	898	3.804	3.613	1.089
Županijski sud u Dubrovniku	1.698	3.238	3.099	1.837

Županijski sud u Karlovcu	897	3.450	3.410	935
Županijski sud u Osijeku	3.774	6.591	7.087	3.279
Županijski sud u Puli - Pola	752	4.959	4.897	814
Županijski sud u Rijeci	5.441	6.678	6.864	5.255
Županijski sud u Sisku	1.647	4.412	4.062	1.998
Županijski sud u Slavonskom Brodu	895	3.194	3.052	1.037
Županijski sud u Splitu	2.188	9.238	8.510	2.916
Županijski sud u Šibeniku	1.231	3.091	2.908	1.414
Županijski sud u Varaždinu	1.435	7.319	7.059	1.696
Županijski sud u Velikoj Gorici	1.385	5.404	5.164	1.624
Županijski sud u Vukovaru	1.234	3.506	3.271	1.469
Županijski sud u Zadru	1.152	4.284	4.258	1.178
Županijski sud u Zagrebu	7.458	21.798	21.794	7.469
Ukupno županijski sudovi	32.085	90.966	89.048	34.010
Prosjek	1.385	4.412	4.258	1.624

Tablica 34. Pregled pokazatelja uspješnosti rada županijskih sudova pojedinačno po sudovima⁵

Sud	Broj sudaca u sudu	Stvarna prisutnost sudaca	Riješeno po sucu - stvarna prisutnost	Neriješeno po sucu na 31.12.2022. - stvarna prisutnost	CR	DT
Županijski sud u Sisku	13	13	312	154	92,07%	180
Županijski sud u Velikoj Gorici	18	17	304	96	95,56%	115
Županijski sud u Vukovaru	11	11	297	134	93,30%	164
Županijski sud u Zagrebu	85	82	266	91	99,98%	125
Županijski sud u Karlovcu	13	13	262	72	98,84%	100
Županijski sud u Varaždinu	27	27	261	63	96,45%	88
Županijski sud u Dubrovniku	12	12	258	153	95,71%	216
Županijski sud u Zadru	17	17	250	69	99,39%	101
Županijski sud u Šibeniku	12	12	242	118	94,08%	177
Županijski sud u Rijeci	30	29	237	181	102,79%	279
Županijski sud u Puli - Pola	21	21	233	39	98,75%	61
Županijski sud u Osijeku	33	31	229	106	107,53%	169
Županijski sud u Bjelovaru	17	16	226	68	94,98%	110
Županijski sud u Splitu	41	39	218	75	92,12%	125
Županijski sud u Slavonskom Brodu	14	14	218	74	95,55%	124
Ukupno županijski sudovi	364	354	252	96	97,89%	139
Prosjek	17	17				

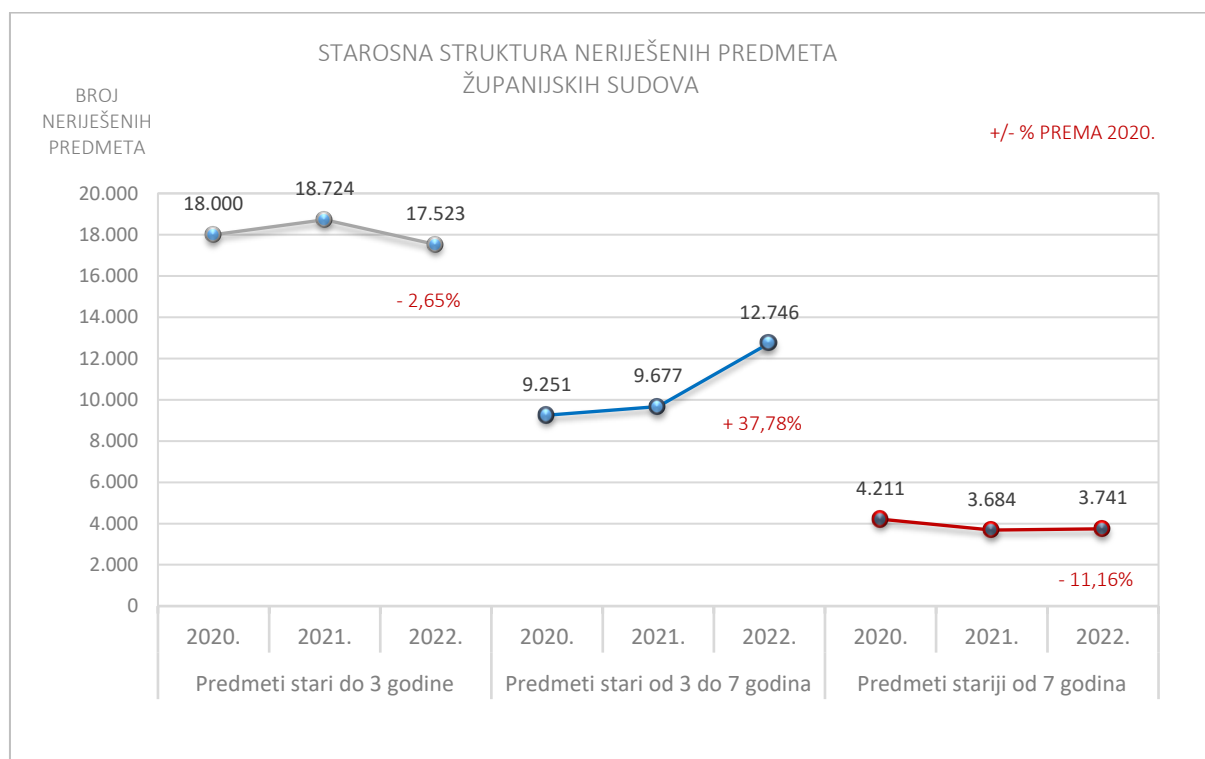
Gornja tablica prikazuje rezultate rada pojedinih županijskih sudova u 2022. godini. Sudovi

⁵ Izvor podataka: Kadrovska evidencija Ministarstva pravosuđa i uprave Republike Hrvatske

su poredani prema prosječnom broju riješenih predmeta po sucu/sudskom savjetniku i to od suda s najviše riješenih predmeta po sucu do suda s najmanjim prosječnim brojem riješenih predmeta po sucu. Za izračun ovog indikatora uzet je u obzir onaj broj sudaca/sudskih savjetnika koji su na dan 31.12.2022. godine evidentirani kao rješavatelji na pojedinom sudu. Izuzeti su oni koji su u 2022. godini bili odsutni (dugotrajno bolovanje, roditeljni dopust, upućivanje u drugi sud ili Ministarstvo pravosuđa i uprave RH itd.).

6.5. Starosna struktura predmeta županijskih sudova

Slika 11. Grafički prikaz starosne strukture neriješenih predmeta županijskih sudova

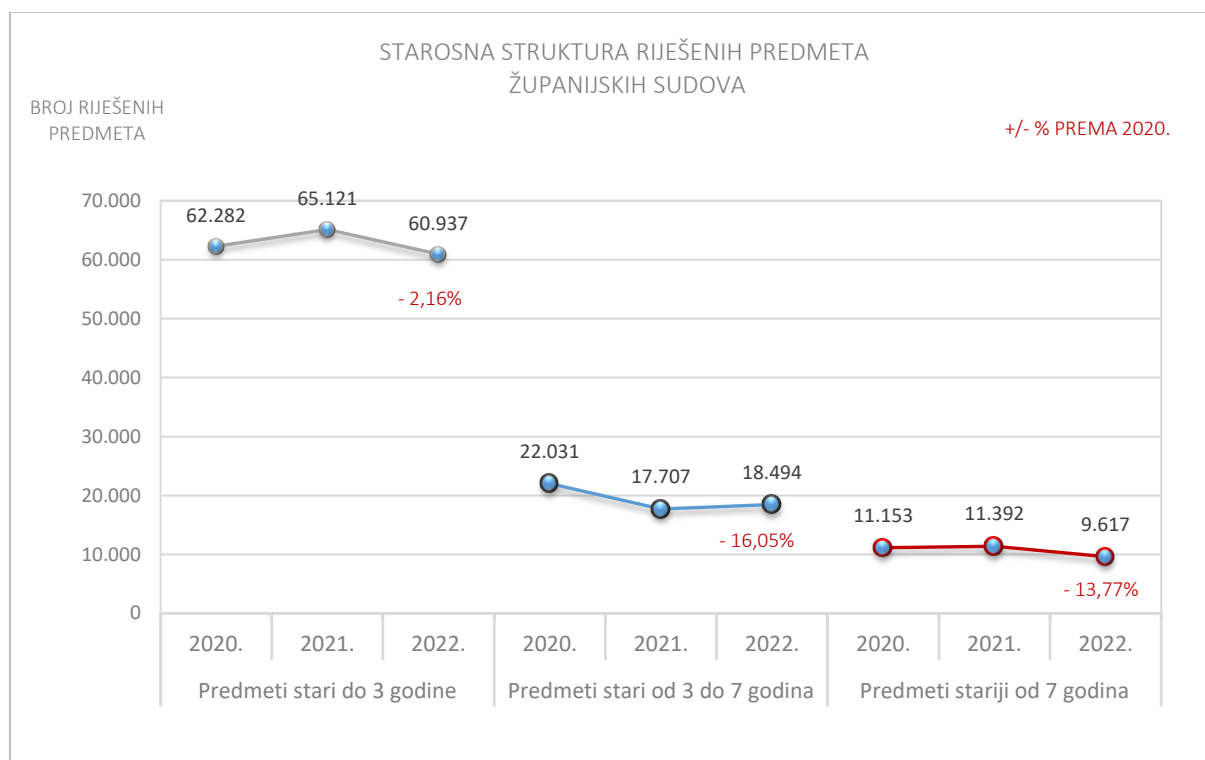


Tablica 35. Starosna struktura neriješenih predmeta županijskih sudova

Županijski sudovi				
Neriješeni stari predmeti na kraju godine	2020.	2021.	2022.	+/- % 2022. prema 2020.
Predmeti stari do 3 godine	18.000	18.724	17.523	-2,65%
Predmeti stari od 3 do 7 godina	9.251	9.677	12.746	37,78%
Predmeti stariji od 7 godina	4.211	3.684	3.741	-11,16%
UKUPNO	31.462	32.085	34.010	8,10%

Promatrajući starosnu strukturu svih neriješenih predmeta na županijskim sudovima, najveći udio u ukupnom broju neriješenih predmeta na kraju protekle tri godine je starosti do 3 godine od inicijalnog datuma početka postupka. U proteklom trogodišnjem razdoblju u strukturi neriješenih predmeta županijskih sudova broj onih koji su stari 3 do 7 godina se u 2022. povećao te je u odnosu na 2020. godinu veći za čak 37,78%. Udio starijih od 7 godina u odnosu na 2020. godinu manji za 11,16%.

Slika 12. Grafički prikaz starosne strukture riješenih predmeta županijskih sudova



Tablica 36. Starosna struktura riješenih predmeta županijskih sudova

Županijski sudovi				
Riješeni predmeti u godini	2020.	2021.	2022.	+/- % 2022. prema 2020.
Predmeti stari do 3 godine	62.282	65.121	60.937	-2,16%
Predmeti od 3 do 7 godina	22.031	17.707	18.494	-16,05%
Predmeti stariji od 7 godina	11.153	11.392	9.617	-13,77%
UKUPNO	95.466	94.220	89.048	-6,72%

Promatrajući starosnu strukturu predmeta koje su županijski sudovi riješili u protekle tri godine, vidljivo je kako je najveći udio predmeta starih do tri godine od datuma početka postupka. U 2022. godini broj riješenih predmeta starih do tri godine nešto je manji nego prethodne dvije, dok se udio riješenih predmeta starosti 3 do 7 godina i predmeta starijih od 7 godina znatno smanjio u odnosu na prethodne dvije godine. Ovaj trend nije dobar, jer smo upravo po broju neriješenih predmeta starijih od 7 godina komparativno unutar Europske unije među najslabijim članicama.

7. Podaci o kretanju prekršajnih predmeta na općinskim sudovima i Visokom prekršajnom sudu Republike Hrvatske

7.1. Opći pregled kretanja prekršajnih predmeta na općinskim sudovima

Tablica 37. Pregled kretanja prekršajnih predmeta na općinskim sudovima u 2022

Sudovi	Godina	Kretanje predmeta			
		Na početku	Primljeno	Riješeno	Neriješeno
Prekršajni sudovi	2018.	40.737	123.130	123.099	39.448
prekršajni predmeti na općinskim sudovima	2019.	39.155	124.363	118.446	44.977
	2020.	44.977	126.616	105.225	65.651
	2021.	65.651	127.909	116.673	77.865
	2022.	77.865	113.768	118.663	73.168

Tablica 38. Pregled kretanja prekršajnih predmeta na općinskim sudovima u 2022- pojedinačno po sudovima

Sud	Ukupno neriješeno na 31.12.2021.	Ukupno primljeno	Ukupno riješeno	Ukupno neriješeno na 31.12.2022.
Općinski prekršajni sud u Splitu	10.654	15.397	16.752	12.317
Općinski prekršajni sud u Zagrebu	3.810	15.596	19.258	4.467
Općinski sud u Bjelovaru	3.300	4.881	4.216	2.814
Općinski sud u Crikvenici	2.743	1.618	2.311	2.081
Općinski sud u Čakovcu	690	1.985	2.283	593
Općinski sud u Dubrovniku	3.147	2.942	3.007	3.078
Općinski sud u Đakovu	285	1.691	1.707	269
Općinski sud u Gospiću	1.610	1.996	1.671	1.936
Općinski sud u Karlovcu	3.627	3.579	2.684	2.356
Općinski sud u Koprivnici	1.343	2.390	2.505	1.228
Općinski sud u Kutini	839	1.632	1.481	990
Općinski sud u Makarskoj	1.408	2.109	1.538	1.983
Općinski sud u Metkoviću	1.432	1.702	1.733	1.399
Općinski sud u Novom Zagrebu	2.055	4.814	5.709	1.164
Općinski sud u Osijeku	1.368	4.378	4.240	1.506
Općinski sud u Pazinu	1.773	2.636	3.227	1.280
Općinski sud u Požegi	1.116	1.664	1.610	1.170
Općinski sud u Puli - Pola	3.149	2.982	3.123	3.010
Općinski sud u Rijeci	8.511	5.828	6.390	7.968
Općinski sud u Sesvetama	1.662	2.297	3.043	921
Općinski sud u Sisku	2.557	3.428	3.802	2.181
Općinski sud u Slavonskom Brodu	763	3.245	3.434	576
Općinski sud u Šibeniku	3.386	3.729	1.890	4.227
Općinski sud u Varaždinu	2.112	3.411	2.651	1.672
Općinski sud u Velikoj Gorici	833	1.855	1.768	920
Općinski sud u Vinkovcima	1.878	2.229	2.207	1.900
Općinski sud u Virovitici	644	2.817	2.740	724
Općinski sud u Vukovaru	885	1.244	1.236	895

Općinski sud u Zadru	8.986	7.184	7.752	6.429
Općinski sud u Zlataru	1.299	2.509	2.695	1.114
Ukupno općinski sudovi	77.865	113.768	118.663	73.168

Tijekom 2022. godine svi općinski sudovi zaprimili su ukupno 113.768, riješili 118.663 predmeta te je na kraju 2022. godine ostalo 73.168 neriješenih predmeta.

U odnosu na rad **općinskih prekršajnih sudova i općinskih sudaca koji rade u prvom stupnju na prekršajnim predmetima** Visoki prekršajni sud Republike Hrvatske (dalje VPSRH), nema ovlasti i ulogu višeg tijela sudske uprave VPSRH, već je to nadležnost županijskih sudova. VPSRH uvid u organizaciju rada prvostupanjskih sudova i sudaca koji rade na prekršajnim predmetima uglavnom ima kroz godišnje rasporede poslova, koje su općinski sudovi dužni dostavljati VPSRH, što je propisano člankom 10. Zakona o sudovima, ali ne može formalno utjecati na organizaciju rada (npr. na broj rješavatelja, na specijalizaciju rješavatelja, raspored rješavatelja u stalnim službama, broj službenika koji rade na prekršajnim predmetima itd.), i kvantitetu rada sudaca koji rade na prekršajnim predmetima.

7.2. Opći pregled kretanja predmeta Visokog prekršajnog suda Republike Hrvatske

Tablica 39. Opći pregled kretanja predmeta Visokog prekršajnog suda Republike Hrvatske

Vrsta suda	Godina	Broj sudaca	Kretanje predmeta			
			Na početku	Primljeno	Riješeno	Neriješeno
Visoki prekršajni sud RH	2018.	26	15.283	9.817	15.545	9.534
	2019.	25	9.534	13.554	11.743	11.311
	2020.	22	11.311	13.274	12.451	12.133
	2021.	22	12.133	14.900	12.784	14.252
	2022.	19	14.252	14.862	13.480	15.631

Tablica 40. Opći pregled uspješnosti rada Visokog prekršajnog suda Republike Hrvatske⁶

Vrsta suda	Godina	CR	DT	Broj sudaca	Stvarna prisutnost sudaca	Primljeno po sucu - stvarna prisutnost	Riješeno po sucu - stvarna prisutnost	Neriješeno po sucu - stvarna prisutnost
Visoki prekršajni sud RH	2018.	158,35%	224	26	34	289	457	280
	2019.	86,64%	352	25	30	452	391	377
	2020.	93,80%	356	22	29	458	429	418
	2021.	85,80%	407	22	29	514	441	491
	2022.	90,70%	423	19	26	572	518	601

⁶Izvor podataka: Kadrovska evidencija Ministarstva pravosuđa i uprave Republike Hrvatske

Tijekom 2022. godine Visoki prekršajni sud Republike Hrvatske zaprimio je ukupno 14.862 predmeta, riješio 13.480 predmeta te je na kraju 2022. godine ostalo sveukupno 15.631 neriješena predmeta.

Potrebno je također istaknuti kako je na Visokom prekršajnom sudu Republike Hrvatske manji broj sudaca u odnosu na petogodišnje razdoblje dok je broj zaprimljenih predmeta po sucu najveći u promatranom razdoblju, stoga u svjetlu navedenih podataka treba i vrednovati postignute rezultate ovog suda u 2022. godini.

7.3. Način na koji su riješeni prekršajni predmeti po žalbi u 2022. godini

Tablica 41. Način rješavanja prekršajnih predmeta po žalbama u 2022. godini

Na početku	Primljeno	Broj riješenih predmeta i način rješavanja										Neriješeno na kraju	
		Riješeno						Stvarna nadležnost po čl. 94	Obustava zbog zastare	Riješeno (upisnik IU)			
		Žalba odbačena	Potvrđeno	Ukinuto	Preinačeno	Riješeno na drugi način - ne uključujući rješenje o obustavi zbog zastare	1.539			8	Odbijeno		Ostalo
14.252	14.862	239	5.865	1.896	3.697	1.539	0	144	8	68	24	15.631	

Odlučujući o žalbama protiv odluka prvostupanijskih sudova (Visoki prekršajni sud Republike Hrvatske rješava predmete povodom žalbi na odluke općinskih sudova u prekršajnim predmetima), Visoki prekršajni sud Republike Hrvatske je u najvećem broju predmeta potvrdio prvostupanijsku odluku u 5.865 predmeta, a ukinuto je 1.896 prvostupanijskih odluka. Od ukupnog broja riješenih predmeta njih 144 riješeno je obustavom zbog nastupanja zastare, dok je na drugi način (odbačajem žalbe, preinačajem prvostupanijske odluke i ostalim načinima rješavanja riješen preostali broj od 1.539 predmeta .

U gornjoj tablici su zasebno iskazani predmeti upisnika IU (upisnik za izvanredne pravne lijekove).

8. Podaci o kretanju predmeta trgovačkih sudova

8.1. Opći pregled kretanja predmeta

Tablica 42. Opći pregled kretanja predmeta trgovačkih sudova

Vrsta suda	Godina	Broj sudaca	Kretanje predmeta			
			Na početku	Primljeno	Riješeno	Neriješeno
Trgovački sudovi	2018.	116	33.237	165.742	167.638	29.444
	2019.	119	29.444	165.677	169.968	24.884
	2020.	121	24.884	177.547	170.797	32.040
	2021.	121	32.040	155.469	166.101	21.409
	2022.	119	21.409	135.102	138.988	17.526

Tablica 43. Opći pregled pokazatelja uspješnosti rada trgovačkih sudova

Vrsta suda	Godina	CR	DT	Broj sudaca	Broj primljenih predmeta po sucu	Broj riješenih predmeta po sucu	Broj neriješenih predmeta po sucu
Trgovački sudovi	2018.	101,14%	64	116	1.429	1.445	254
	2019.	102,59%	53	119	1.392	1.428	209
	2020.	96,20%	68	121	1.467	1.412	265
	2021.	106,84%	47	121	1.285	1.373	177
	2022.	102,88%	46	119	1.135	1.168	147

Tijekom 2022. godine svi trgovački sudovi zaprimili su ukupno 135.102 predmeta, riješili 138.988 predmeta te je na kraju 2022. godine ostalo 17.526 neriješenih predmeta što predstavlja smanjenje broja neriješenih predmeta u odnosu na 2021. godinu.

Vremenski indikator rješavanja u 2022. bilježi neznatno smanjenje u odnosu na prethodne godine (46 dana) u odnosu na 47 dana u 2021. godini.

8.2. Pregled kretanja predmeta za 2022. godinu s pokazateljima po vrstama predmeta

Tablica 44. Pregled kretanja predmeta trgovačkih sudova po vrstama predmeta s indikatorima

Vrsta predmeta	Kretanje predmeta u 2022. godini			Indikatori	
	Primljeno	Riješeno	Neriješeno	CR	DT
Parnični predmeti	8.068	10.676	8.675	132,33%	297
Ovršni predmeti	639	788	336	123,32%	156
Izvanparnični predmeti (R1)	842	916	217	108,79%	86

Stečajni predmeti	7.422	8.601	5.604	115,89%	238
Predstečajna nagodba	0	2	0	-	0
R2, Pom	1.153	1.312	139	113,79%	39
Mirenje	149	117	84	78,52%	262
Sudski registar	116.829	116.576	2.471	99,78%	8
Sveukupno:	135.102	138.988	17.526	102,88%	46

Gornja tablica prikazuje predmete trgovačkih sudova po njihovim vrstama. Najveći dio u ukupnom broju primljenih predmeta odnosi se na predmete sudskog registra, slijede parnični predmeti, stečajni predmeti, R2 i Pom predmeti, izvanparnični (R1), ovršni i ostali predmeti, a najmanji udio u ukupnom broju primljenih predmeta odnosi se na predmete predstečajne nagodbe po ranije važećem Stečajnom zakonu te predmete mirenja. Struktura neriješenih predmeta pokazuje da je na trgovačkim sudovima, na kraju 2021. godine u ukupnom broju neriješenih predmeta najveći udio parničnih i stečajnih predmeta.

Stopa rješavanja preko 100% se bilježi kod parničnih, izvanparničnih, ovršnih stečajnih predmeta te R2 i Pom dok sve ostale vrste imaju stopu rješavanja ispod 100%.

Istovremeno, indikator DT (pokazatelj vremena rješavanja predmeta) ukazuje kako je trgovačkim sudovima najviše dana potrebno za rješavanje parničnih predmeta, za koje je potrebno prosječno 297 dana, dok je najmanje dana potrebno za rješavanje predmeta sudskog registra (8 dana).

Simbolični pokazatelji rezultata dovršenja postupka mirenjem ukazuju da stranke i dalje nisu dovoljno motivirane da sporove okončavaju na taj način. Same stranke svojim procesnim dispozicijama produljuju trajanje mirenja.

Razlog tome leži u nekoliko činjenica:

- 1) mentalitet stranaka – stranke često ne dolaze na sud po pravdu nego s ciljem da „preveslaju“ protivnu stranku, nadajući se da će uspjeti obmanuti i parničnog suca, čime takav naum ima obilježje zakonitosti, tim više
- 2) što su za mnoge stranke, prvenstveno trgovačka društva, sudske pristojbe niske, a brojna tijela javne vlasti se parniče besplatno, a
- 3) kazne za zlouporabu procesnih prava se u postojećoj sudskoj praksi rijetko izriču, i stoga pojedine parnične stranke ne pokazuju niti minimum poštovanja prema sudu.

8.3. Pregled kretanja predmeta trgovačkih sudova – pojedinačno

Tablica 45. Pregled kretanja predmeta trgovačkih sudova pojedinačno po sudovima

Sud	Ukupno neriješeno na 31.12.2021.	Ukupno primljeno	Ukupno riješeno	Ukupno neriješeno na 31.12.2022.
Trgovački sud u Bjelovaru	475	672	774	468
Trgovački sud u Dubrovniku	468	499	617	350
Trgovački sud u Osijeku	1.042	1.514	2.008	649
Trgovački sud u Pazinu	727	1.294	1.450	570
Trgovački sud u Rijeci	1.249	1.737	1.981	1.005
Trgovački sud u Splitu	2.240	2.311	2.970	1.578

Trgovački sud u Varaždinu	788	766	1.068	577
Trgovački sud u Zadru	1.050	1.191	1.511	732
Trgovački sud u Zagrebu	11.150	8.289	10.033	9.126
Ukupno trgovački sudovi	19.189	18.273	22.412	15.055
Prosjek	1.042	1.294	1.511	649

*Napomena - predmeti su iskazani bez predmeta sudskog registra

Tablica 46. Pregled pokazatelja uspješnosti rada trgovačkih sudova pojedinačno po sudovima⁷

Sud	Broj sudaca	Stvarna prisutnost sudaca	Riješeno po sucu - stvarna prisutnost	Neriješeno po sucu na 31.12.2022. - stvarna prisutnost
Trgovački sud u Zadru	6	6	252	122
Trgovački sud u Splitu	14	13,5	220	117
Trgovački sud u Pazinu	7	7	207	81
Trgovački sud u Zagrebu	53	49	205	186
Trgovački sud u Rijeci	10	10	198	101
Trgovački sud u Bjelovaru	4	4	194	117
Trgovački sud u Dubrovniku	4	3,5	176	100
Trgovački sud u Osijeku	14	13	154	50
Trgovački sud u Varaždinu	7	7	153	82
Ukupno trgovački sudovi	119	113	198	133
Prosjek	7	7		

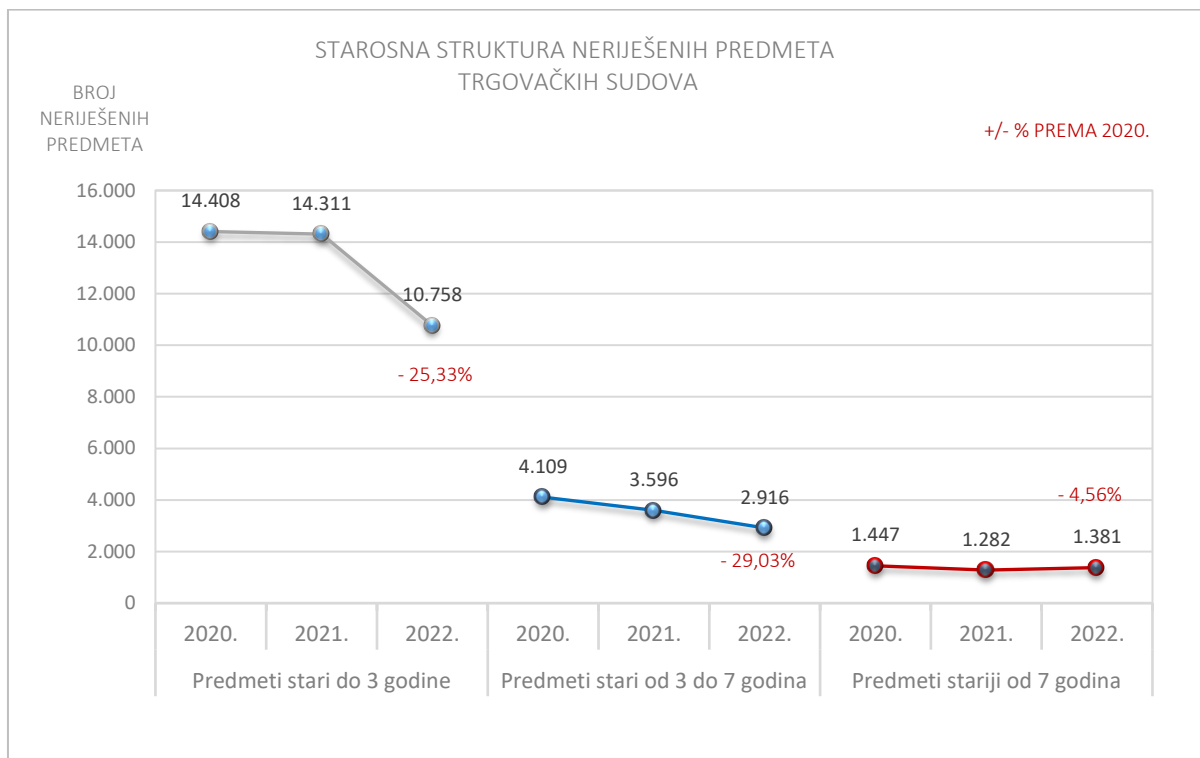
Gornja tablica prikazuje pojedinačne rezultate rada trgovačkih sudova u 2022. godini u svim vrstama predmeta osim predmeta sudskog registra. Isti su rangirani prema stupcu koji prikazuje prosječan broj riješenih predmeta po sucu/sudskom savjetniku, i to od suda koji je prema ovom indikatoru najuspješniji (Trgovački sud u Zadru) do suda koji je prema ovom indikatoru na posljednjem mjestu (Trgovački sud u Varaždinu). Za izračun ovog indikatora uzet je u obzir onaj broj sudaca/sudskih savjetnika koji su na dan 31.12.2022. godine evidentirani kao rješavatelji na pojedinom sudu. Izuzeti su oni koji su u 2022. godini bili odsutni (dugotrajno bolovanje, roditeljni dopust, upućivanje u drugi sud ili Ministarstvo pravosuđa i uprave RH itd.).

Trgovački sud u Zagrebu je i u 2022. godini imao najveći priljev predmeta u odnosu na ostale trgovačke sudove te je unatoč tome ostvario zadovoljavajuću stopu ažurnosti.

⁷Izvor podataka: Kadrovska evidencija Ministarstva pravosuđa i uprave Republike Hrvatske

8.4. Starosna struktura predmeta trgovačkih sudova

Slika 13. Grafički prikaz starosne strukture neriješenih predmeta trgovačkih sudova



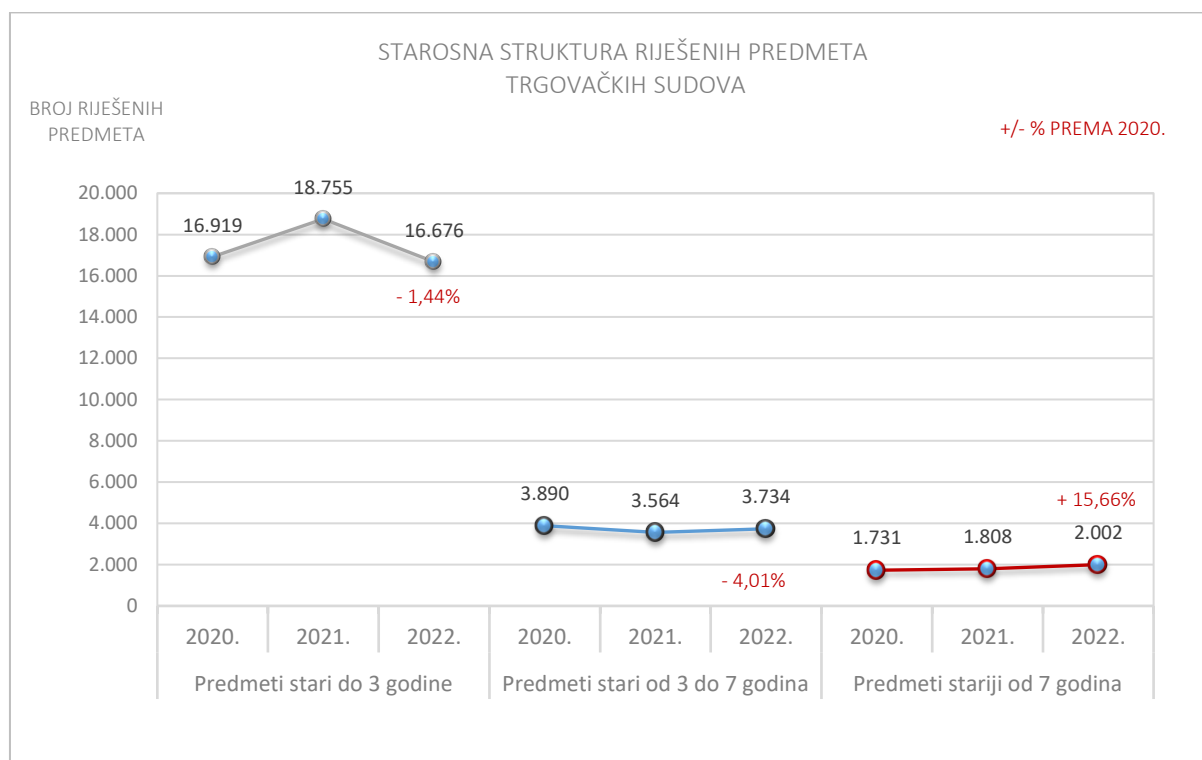
Tablica 47. Starosna struktura neriješenih predmeta trgovačkih sudova

Trgovački sudovi				
Neriješeni stari predmeti na kraju godine	2020.	2021.	2022.	+/- % 2022. prema 2020.
Predmeti stari do 3 godine	14.408	14.311	10.758	-25,33%
Predmeti stari od 3 do 7 godina	4.109	3.596	2.916	-29,03%
Predmeti stariji od 7 godina	1.447	1.282	1.381	-4,56%
UKUPNO	19.964	19.189	15.055	-24,59%

U gornjem prikazu su iz podataka o neriješenim predmetima trgovačkih sudova i njihovoj starosnoj strukturi izuzeti predmeti sudskog registra.

Promatrajući starosnu strukturu ostalih neriješenih predmeta na trgovačkim sudovima, najveći udio u ukupnom broju neriješenih predmeta na kraju protekle tri godine je starosti do 3 godine od datuma početka postupka. U proteklom trogodišnjem razdoblju u strukturi neriješenih predmeta trgovačkih sudova broj predmeta koji su stariji od 3 godine i onih između 3 i 7 godina se značajno smanjuje dok se broj predmeta starijih od sedam godina u 2022. blago povećao u odnosu na 2021. godinu.

Slika 14. Grafički prikaz starosne strukture riješenih predmeta trgovačkih sudova



Tablica 48. Starosna struktura riješenih predmeta trgovačkih sudova

Trgovački sudovi				
Riješeni predmeti u godini	2020.	2021.	2022.	+/- % 2022. prema 2020.
Predmeti stari do 3 godine	16.919	18.755	16.676	-1,44%
Predmeti od 3 do 7 godina	3.890	3.564	3.734	-4,01%
Predmeti stariji od 7 godina	1.731	1.808	2.002	15,66%
UKUPNO	22.540	24.127	22.412	-0,57%

Promatrajući starosnu strukturu predmeta koje su trgovački sudovi riješili u protekle tri godine, vidljivo je kako je najveći udio predmeta starih do tri godine od datuma početka postupka. U proteklom trogodišnjem razdoblju smanjenje broja riješenih predmeta zabilježeno je kod predmeta starih od 3 do 7 godina, ali je značajnije povećan broj riješenih predmeta starijih od 7 godina.

9. Podaci o kretanju predmeta Visokog trgovačkog suda Republike Hrvatske

9.1. Opći pregled kretanja predmeta

Tablica 49. Opći pregled kretanja predmeta Visokog trgovačkog suda Republike Hrvatske

Vrsta suda	Godina	Broj sudaca	Kretanje predmeta			
			Na početku	Primljeno	Riješeno	Neriješeno

Visoki trgovački RH	2018.	33	12.428	7.727	10.499	9.663
	2019.	32	9.663	7.489	9.515	7.637
	2020.	32	7.637	5.587	8.766	4.459
	2021.	31	4.459	6.125	7.252	3.336
	2022.	31	3.336	5.355	5.866	2.825

Tablica 50. Opći pregled pokazatelja uspješnosti rada Visokog trgovačkog suda Republike Hrvatske⁸

Vrsta suda	Godina	CR	DT	Broj sudaca	Stvarna prisutnost sudaca	Primljeno po sucu - stvarna prisutnost	Riješeno po sucu - stvarna prisutnost	Neriješeno po sucu - stvarna prisutnost
Visoki trgovački sud RH	2018.	135,87%	336	33	38	203	276	254
	2019.	127,05%	293	32	35	214	272	218
	2020.	156,90%	186	32	33,5	167	262	133
	2021.	118,40%	168	31	32,5	188	223	103
	2022.	109,54%	176	31	32,5	165	180	87

Tijekom 2022. godine Visoki trgovački sud Republike Hrvatske zaprimio je ukupno 5.355 predmeta, riješio 5.866 predmeta te je na kraju 2022. godine ostalo 2.825 neriješenih predmeta što predstavlja najmanji broj neriješenih predmeta u proteklom petogodišnjem razdoblju.

9.2. Način na koji su riješeni trgovački predmeti u 2022. godini

Tablica 51. Način rješavanja trgovačkih predmeta po žalbama u 2022. godini

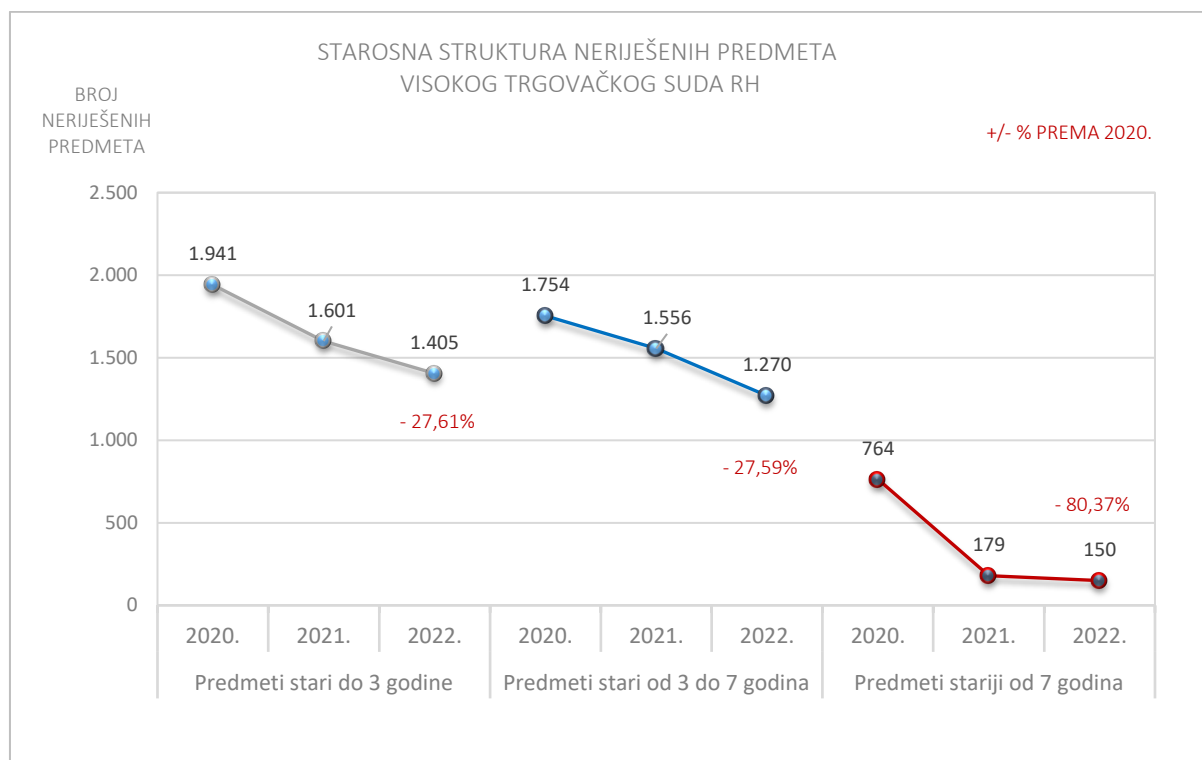
Na početku	Primijeno	Broj riješenih predmeta i način rješavanja										Ukupno riješeno	Ukupno broj predmeta u kojima je počinjena bitna povreda postupka	Neriješeno na kraju
		Odbačenih žalbi	Prvostupanjska odluka						Na drugi način					
			Potvrđeno	Preinačeno	Ukinuto	Djelomično potvrđeno - ukinuto	Djelomično potvrđeno - preinačeno	Djelomično preinačeno - ukinuto						
3.336	5.355	142	3.259	308	925	147	619	18	30	418	5.866	699	2.825	

Odlučujući o žalbama protiv odluka prvostupanjskih trgovačkih sudova, Visoki trgovački sud Republike Hrvatske je u najvećem broju predmeta potvrdio prvostupanjsku odluku (3.259), a ukinuto je 925 prvostupanjskih odluka. Ostali načini rješavanja trgovačkih predmeta po žalbama su dije prikazani u Tablici 52.

9.3. Starosna struktura predmeta Visokog trgovačkog suda Republike Hrvatske

⁸ Izvor podataka: Kadrovska evidencija Ministarstva pravosuđa i uprave Republike Hrvatske

Slika 15. Grafički prikaz starosne strukture neriješenih predmeta Visokog trgovačkog suda RH



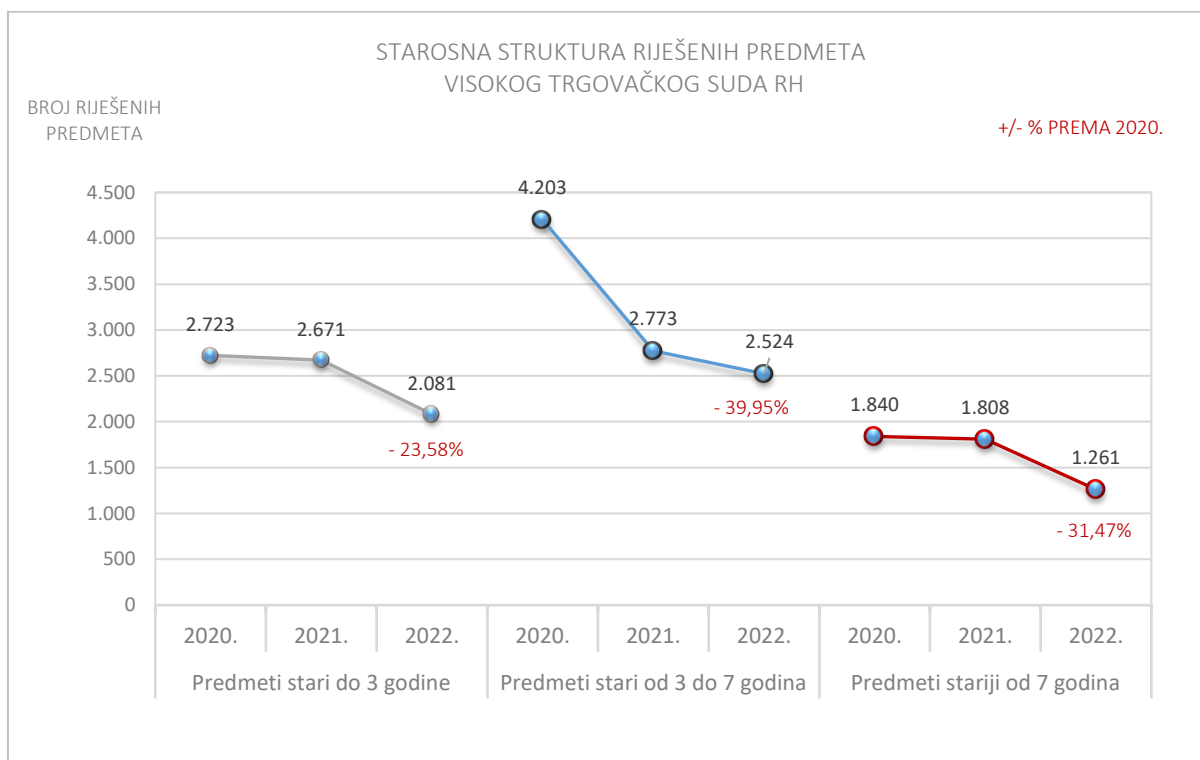
Tablica 52. Starosna struktura neriješenih predmeta na kraju 2022. godine

Visoki trgovački sud RH				
Neriješeni stari predmeti na kraju godine	2020.	2021.	2022.	+/- % 2022. prema 2020.
Predmeti stari do 3 godine	1.941	1.601	1.405	-27,61%
Predmeti stari od 3 do 7 godina	1.754	1.556	1.270	-27,59%
Predmeti stariji od 7 godina	764	179	150	-80,37%
UKUPNO	4.459	3.336	2.825	-36,64%

Promatrajući starosnu strukturu svih neriješenih predmeta na Visokom trgovačkom sudu RH, najveći udio u ukupnom broju neriješenih predmeta na kraju protekle tri godine je starosti do 3 godine od inicijalnog datuma početka postupka.

U odnosu na rad Visokog trgovačkog suda RH uspoređujući rezultate rada 2022. u odnosu na 2020. godinu ističe se da ima ukupno 36,64% manje neriješenih predmeta.

Slika 16. Grafički prikaz starosne strukture riješenih predmeta Visokog trgovačkog suda RH



Tablica 53. Starosna struktura riješenih predmeta Visokog trgovačkog suda RH

Visoki trgovački sud RH				
Riješeni predmeti u godini	2020.	2021.	2022.	+/- % 2022. prema 2020.
Predmeti stari do 3 godine	2.723	2.671	2.081	-23,58%
Predmeti od 3 do 7 godina	4.203	2.773	2.524	-39,95%
Predmeti stariji od 7 godina	1.840	1.808	1.261	-31,47%
UKUPNO	8.766	7.252	5.866	-33,08%

Promatrajući starosnu strukturu predmeta koje je Visoki trgovački sud RH riješio u protekle tri godine, vidljivo je kako je najveći udio riješenih predmeta starih od tri do sedam godina od inicijalnog datuma početka postupka.

U odnosu na rad Visokog trgovačkog suda RH uspoređujući rezultate rada 2022. u odnosu na 2020. godinu vidljiv je pad broja riješenih predmeta u svim promatranim kategorijama.

Smatramo da je pad broja riješenih, starih predmeta u svim promatranim kategorijama odraz povećanja sudačke norme sa 80% na 100% koja je zakonski usvojena u 2022. godini unatoč protivljenju Proširene opće sjednice Vrhovnog suda. Naime, rješavanje starih predmeta iziskuje povećan trud i dulje vrijeme za rješavanje i očito je da su u takvoj situaciji, pod pritiskom povećane norme, suci se jednim dijelom preorijentali na rješavanje novijih i lakših predmeta.

10. Podaci o kretanju predmeta upravnih sudova

10.1. Opći pregled kretanja predmeta

Tablica 54. Opći pregled kretanja predmeta upravnih sudova

Vrsta suda	Godina	Broj sudaca	Kretanje predmeta			
			Na početku	Primljeno	Riješeno	Neriješeno
Upravni sudovi	2018.	47	10.566	13.430	15.571	8.421
	2019.	50	8.421	13.034	14.178	7.278
	2020.	49	7.278	12.255	13.098	6.434
	2021.	49	6.434	13.408	13.645	6.194
	2022.	46	6.194	12.724	13.589	5.325

Tablica 55. Opći pregled pokazatelja uspješnosti rada upravnih sudova

Vrsta suda	Godina	CR	DT	Broj sudaca	Broj primljenih predmeta po sucu	Broj riješenih predmeta po sucu	Broj neriješenih predmeta po sucu
Upravni sudovi	2018.	115,94%	197	47	286	331	179
	2019.	108,78%	187	50	261	284	146
	2020.	106,88%	179	49	250	267	131
	2021.	101,77%	166	49	274	278	126
	2022.	106,80%	143	46	277	295	116

Tijekom 2022. godine svi upravni sudovi zaprimili su ukupno 12.724 predmeta, riješili 13.589 predmeta te je na kraju 2022. godine ostalo 5.325 neriješenih predmeta.

Ključni pokazatelji uspješnosti rada na predmetima prikazani u Tablici 55. ukazuju na pozitivan trend rezultata upravnih sudova u proteklom petogodišnjem razdoblju. Iako se od 2018. godine, kada je zabilježena najveća stopa rješavanja predmeta, ovaj indikator smanjuje i dalje je na zadovoljavajućoj razini (u 2022. godini stopa rješavanja predmeta iznosila je 106,80%).

Indikator vremena rješavanja predmeta ukazuje na činjenicu kako se vrijeme potrebno za rješavanje predmeta upravnih sudova od 2018. godine kontinuirano skraćuje, a najkraće vrijeme trajanja postupaka zabilježeno je na kraju 2022. godine. Prosječan broj riješenih predmeta po sucu je na zadovoljavajućoj razini (295 predmeta prosječno po sucu) i blago se povećao u odnosu na 2021. godinu, dok je broj neriješenih predmeta po rješavatelju u 2022. godini najmanji zabilježen u proteklom petogodišnjem razdoblju (116).

10.2. Pregled kretanja predmeta upravnih sudova – pojedinačno

Tablica 56. Pregled kretanja predmeta upravnih sudova pojedinačno po sudovima

Sud	Ukupno neriješeno na 31.12.2021.	Ukupno primljeno	Ukupno riješeno	Ukupno neriješeno na 31.12.2022.
Upravni sud u Osijeku	517	1.779	1.731	565
Upravni sud u Rijeci	692	1.759	2.016	435
Upravni sud u Splitu	1.508	4.522	4.797	1.233
Upravni sud u Zagrebu	3.477	4.664	5.045	3.092
Ukupno upravni sudovi	6.194	12.724	13.589	5.325
Prosjek	1.100	3.151	3.407	899

Tablica 57. Pregled pokazatelja uspješnosti rada upravnih sudova pojedinačno po sudovima⁹

Sud	Broj sudaca	Stvarna prisutnost sudaca	Riješeno po sucu - stvarna prisutnost	Neriješeno po sucu na 31.12.2022. - stvarna prisutnost	CR	DT
Upravni sud u Splitu	13	13	369	95	106,08%	94
Upravni sud u Zagrebu	19	16,5	306	187	108,17%	224
Upravni sud u Osijeku	6	6	289	94	97,30%	119
Upravni sud u Rijeci	8	8	252	54	114,61%	79
Ukupno upravni sudovi	46	43,5	312	122	106,80%	143
Prosjek	10,5	10,5				

Gornja tablica prikazuje pojedinačne rezultate rada upravnih sudova za 2022. godinu. Isti su rangirani prema stupcu koji prikazuje prosječan broj riješenih predmeta po sucu/sudskom savjetniku i to od suda koji je prema ovom indikatoru najuspješniji (Upravni sud u Splitu) do suda koji je prema ovom indikatoru na posljednjem mjestu (Upravni sud u Rijeci). Za izračun ovog indikatora uzet je u obzir onaj broj sudaca/sudskih savjetnika koji su na dan 31.12.2022. godine evidentirani kao rješavatelji na pojedinom sudu. Izuzeti su oni koji su tijekom navedenih godina bili odsutni (dugotrajno bolovanje, rodiljni dopust, upućivanje u drugi sud ili Ministarstvo pravosuđa i uprave RH itd.).

11. Podaci o kretanju predmeta Visokog upravnog suda Republike Hrvatske

11.1. Opći pregled kretanja predmeta

Tablica 58. Opći pregled kretanja predmeta Visokog upravnog suda Republike Hrvatske

⁹Izvor podataka: Kadrovska evidencija Ministarstva pravosuđa i uprave Republike Hrvatske

Vrsta suda	Godina	Broj sudaca	Kretanje predmeta			
			Na početku	Primljeno	Riješeno	Neriješeno
Visoki upravni sud RH	2018.	23	1.907	6.026	5.171	2.762
	2019.	22	2.762	6.331	5.770	3.324
	2020.	20	3.324	5.835	6.312	2.847
	2021.	20	2.847	5.455	6.330	2.111
	2022.	20	2.111	5.562	5.034	2.639

Tablica 59. Opći pregled pokazatelja uspješnosti rada Visokog upravnog suda Republike Hrvatske¹⁰

Vrsta suda	Godina	CR	DT	Broj sudaca	Stvarna prisutnost sudaca	Primljeno po sucu – stvarna prisutnost	Riješeno po sucu – stvarna prisutnost	Neriješeno po sucu – stvarna prisutnost
Visoki upravni sud RH	2018.	85,81%	195	23	23	262	225	120
	2019.	91,14%	210	22	22	288	262	151
	2020.	108,17%	165	20	23	254	274	124
	2021.	116,04%	122	20	23	237	275	92
	2022.	90,51%	191	20	20	278	252	132

Visoki upravni sud Republike Hrvatske tijekom 2022. godine zaprimio je 5.562 predmeta, a riješio je 5.034 predmeta, što je ipak znatno manje nego 2021. godine i predstavlja najmanji broj riješenih spisa u cjelokupno promatranom petogodišnjem razdoblju. Također, povećan je i broj neriješenih predmeta u odnosu na prethodnu 2021. godinu.

Ključni pokazatelji uspješnosti rada na predmetima prikazani u Tablici 57. ukazuju na to kako je znatno smanjena stopa ažurnosti u odnosu na prethodne tri godine i iznosi 90,51% dok se vrijeme trajanja postupaka povećalo na prosječno 191 dana. Visoki upravni sud na kraju 2022. godine ima prosječno 132 neriješenih predmeta po sucu/sudskom savjetniku što je povećanje u odnosu na kraj 2021. godine. Za izračun ovog indikatora uzet je u obzir onaj broj rješavatelja koji su na kraju 2018., 2019., 2020., 2021. i 2022. godine evidentirani u Visokom upravnom sudu Republike Hrvatske, dok su izuzeti oni koji su u istim godinama bili odsutni (dugotrajno bolovanje, rodiljni dopust, upućivanje u drugi sud ili Ministarstvo pravosuđa i uprave RH itd.).

¹⁰Izvor podataka: Kadrovska evidencija Ministarstva pravosuđa i uprave Republike Hrvatske

12. Podaci o kretanju predmeta Vrhovnog suda Republike Hrvatske

12.1. Opći pregled kretanja predmeta

Tablica 60. Opći pregled kretanja predmeta Vrhovnog suda Republike Hrvatske

Vrsta suda	Godina	Broj sudaca	Kretanje predmeta			
			Na početku	Primljeno	Riješeno	Neriješeno
Vrhovni sud RH	2018.	41	17.444	8.762	11.280	14.926
	2019.	39	14.926	8.172	9.129	13.967
	2020.	38	13.967	8.265	9.509	12.723
	2021.	37	12.723	8.662	10.019	11.361
	2022.	36	11.361	7.467	10.072	8.748

Tablica 61. Opći pregled uspješnosti rada Vrhovnog suda Republike Hrvatske¹¹

Vrsta suda	Godina	CR	DT	Broj sudaca	Stvarna prisutnost sudaca	Primljeno po sucu - stvarna prisutnost	Riješeno po sucu - stvarna prisutnost	Neriješeno po sucu - stvarna prisutnost
Vrhovni sud RH	2018.	128,74%	483	41	54	162	209	276
	2019.	111,71%	558	39	52	157	176	269
	2020.	115,05%	488	38	48	172	198	265
	2021.	115,67%	414	37	44	197	228	258
	2022.	134,89%	317	36	47	159	214	186

Vrhovni sud Republike Hrvatske je tijekom 2022. zaprimio ukupno 7.467 predmeta, riješio 10.072 predmeta te je na kraju 2022. godine ostalo 8.748 neriješena predmeta što predstavlja smanjenje u odnosu na 2021. godinu, a valja istaknuti i kako je to najmanji broj neriješenih predmeta od 2018. godine.

Ključni pokazatelji uspješnosti rada na predmetima prikazani u Tablici 62. ukazuju na pozitivan trend rezultata Vrhovnog suda u proteklom petogodišnjem razdoblju. Stopa ažurnosti u 2022. godini je na visokih 134,89% i predstavlja najvišu vrijednost u promatranom razdoblju unazad pet godina, dok je indikator vremena rješavanja predmeta u 2022. godini od prosječno 317 dana također najniži u promatranom razdoblju. Što se tiče kretanja prosječnog broja riješenih predmeta po sucu/sudskom savjetniku u proteklom petogodišnjem razdoblju, 2022. godine zabilježeno je 214 riješenih predmeta po rješavatelju što predstavlja smanjenje u odnosu na 2021. Broj neriješenih predmeta po rješavatelju je najmanji zabilježen od 2018. godine. Za izračun ovog indikatora uzet je u obzir onaj broj sudaca i sudskih savjetnika koji su na kraju 2018., 2019., 2020., 2021. i 2022. godine evidentirani kao rješavatelji na Vrhovnom sudu Republike Hrvatske, dok su izuzeti oni koji

¹¹Izvor podataka: Kadrovska evidencija Ministarstva pravosuđa i uprave Republike Hrvatske

su u istim godinama bili odsutni.

12.2. Pregled kretanja predmeta za 2022. godinu s pokazateljima po vrstama

Tablica 62. Pregled kretanja predmeta po vrstama s indikatorima

Vrsta predmeta	Kretanje predmeta u 2022. godini			Indikatori	
	Primljeno	Riješeno	Neriješeno	CR	DT
Građanski	7.027	9.472	8.635	134,79%	333
Kazneni	440	600	113	136,36%	69
Ukupno:	7.467	10.072	8.748	134,89%	317

Promatrajući dublje strukturu predmeta, u građanskoj grani sudovanja stopa ažurnosti iznosi vrlo zadovoljavajućih 134,79%, a DT se smanjio na 333 dana.

U kaznenoj grani sudovanja je u 2022. godini stopa ažurnosti iznosi visokih 136,36% dok je indikator vremena rješavanja predmeta na 69 dana.

Naročit napredak u rezultatima rada Vrhovnog suda Republike Hrvatske vidljiv je i dalje u građanskoj grani sudovanja gdje se iz godine u godinu broj neriješenih predmeta smanjuje uz relativno stabilan priljev novih predmeta. Razlog tome pored većeg zalaganja sudaca je i činjenica da svaki sudac ima dodijeljenog mu jednog ili dva savjetnika koji pomažu sucu u radu i izrađuju nacрте odluka u jednostavnijim predmetima tako da se na mjesečnoj i godišnjoj razini rješava više predmeta.

Tablica 63. Revizije u građanskim predmetima

Vrsta upisnika oznaka	Grupa vrsta spora	Vrsta revizije	Neriješeno na početku (1.1.2022.)	Primljeno (1.1.2022.-31.12.2022.)	Riješeno (1.1.2022.-31.12.2022.)	Neriješeno na kraju (31.12.2022.)
Rev	opće	izravna - čl. 382 a) ZPP	11	17	8	20
		izvanredna	2.455	98	1.348	1.205
		NEPOZNAT	631		411	220
		po dopuštenju	356	440	140	656
		redovna	1.468	50	648	870
	radno	izravna - čl. 382 a) ZPP	434	176	93	517
		izvanredna	227	7	93	141
		po dopuštenju	299	287	271	315
		redovna	456	14	184	286
	trgovačko	izvanredna	206	7	82	131
		po dopuštenju	110	202	46	266
		redovna	301	18	91	228
Rev-x	opće	izvanredna	73		50	23
		NEPOZNAT	286		149	137
		redovna	101		46	55
Revr	radno	izvanredna	17		9	8
		NEPOZNAT	94		37	57
		redovna	40		24	16
Revt	trgovačko	izvanredna	75		49	26
		NEPOZNAT	168		97	71

		redovna	81		51	30
UKUPNO			7.889	1.316	3.927	5.278

Tablica 64. Broj dopuštenih revizija od 1. rujna 2019. do 31. prosinca 2022. godine

Sud	Vrsta postupka	Vrsta upisnika oznaka	Neriješeno na početku	Primljeno (1.9.2019.-31.12.2022.)	Riješeno (1.9.2019.-31.12.2022.)	Neriješeno na kraju (31.12.2022.)	CR	CR bez priljeva ustupom	DT	Prosječna starost neriješenih od poč. Procesa	Prosječna starost neriješenih od datuma osnivanja	Prosječno trajanje rješavanja od datuma početka procesa	Prosječno trajanje rješavanja od datuma osnivanja	Omjer starost riješenih / starost neriješeni od datuma poč. procesa	Omjer starost riješenih / starost neriješeni od datuma osnivanja
Vrhovni sud Republike Hrvatske	Postupak o dopuštenosti revizije	Revd		14.998	12.063	2.935	80,43%	80,43%	296	2.609	284	2.224	141	0,85	0,50
	Postupak o dopuštenosti revizije Ukupno			14.998	12.063	2.935	80,43%	80,43%	296	2.609	284	2.224	141	0,85	0,50
Vrhovni sud Republike Hrvatske Ukupno				14.998	12.063	2.935	80,43%	80,43%	296	2.609	284	2.224	141	0,85	0,50
UKUPNO				14.998	12.063	2.935	80,43%	80,43%	296	2.609	284	2.224	141	0,85	0,50

Način rješavanja:		
dopušteno	2310	19,15%
na ini način	142	1,18%
odbačeno	9610	79,66%
odbijeno	1	0,01%
Ukupno:	12063	100%

Tablica 65. Revizije po dopuštenju 2022. godine

Vrsta upisnika oznaka	Grupa vrsta spora	Vrsta revizije	Neriješeno na početku	Primljeno (1.9.2019.-31.12.2022.)	Riješeno (1.9.2019.-31.12.2022.)	Neriješeno na kraju (31.12.2022.)
Rev	opće	po dopuštenju		844	188	656
	radno	po dopuštenju		675	360	315
	trgovačko	po dopuštenju		327	61	266
UKUPNO				1.846	609	1.237

Tablica 66. Sumarno statističko izvješće o broju primljenih, riješenih i neriješenih predmeta u 2022. godini

Sud	Vrsta postupka	Vrsta upisnika oznaka	Neriješeno na početku (1.1.2022.)	Primljeno (1.1.2022.-31.12.2022.)	Riješeno (1.1.2022.-31.12.2022.)	Neriješeno na kraju (31.12.2022.)	CR	CR bez priljeva ustupom	DT	Prosječna starost neriješenih od poč. Procesu	Prosječna starost neriješenih od datuma osnivanja	
Vrhovni sud Republike Hrvatske	Građansko razno	Gr 1	82	376	224	234	59,57%	59,57%	381	1.125	253	
		Gr 2	11	144	139	16	96,53%	96,53%	42	170	169	
	Građansko razno Ukupno			93	520	363	250	69,81%	69,81%	251	1.064	247
	Izvanredni pravni lijekovi - građansko	Rev	6.954	1.316	3.415	4.855	259,50%	259,50%	519	3.423	1.026	
		Rev-x	460	0	245	215			320	7.433	2.180	
		Rev-r	151	0	70	81			422	4.356	2.188	
		Rev-t	324	0	197	127			235	4.985	2.119	
	Izvanredni pravni lijekovi - građansko Ukupno			7.889	1.316	3.927	5.278	298,40%	298,40%	491	3.638	1.117
	Izvanredni pravni lijekovi - upravno	U-zpz	232	39	123	148	315,38%	315,38%	439	926	813	
		Uzz	2	0	1	1			365	5.178	3.828	
	Izvanredni pravni lijekovi - upravno Ukupno			234	39	124	149	317,95%	317,95%	439	954	834
	Postupak o dopuštenosti revizije	Rev-d	2.841	5.134	5.040	2.935	98,17%	98,17%	213	2.609	284	
	Postupak o dopuštenosti revizije Ukupno			2.841	5.134	5.040	2.935	98,17%	98,17%	213	2.609	284
	Žalbeni građanski postupak	Gž	8	15	13	10	86,67%	86,67%	281	1.303	736	
		Ur	1	0		1				1.875	1.873	
		Ur HOK	9	1	5	5	500,00%	500,00%	365	864	863	
	Žalbeni građanski postupak Ukupno			18	16	18	16	112,50%	112,50%	324	1.202	847
Vrhovni sud Republike Hrvatske Ukupno			11.075	7.025	9.472	8.628	134,83%	134,83%	332	3.163	803	
UKUPNO			11.075	7.025	9.472	8.628	134,83%	134,83%	332	3.163	803	

Tablica 67. Sumarno statističko izvješće o broju primljenih, riješenih i neriješenih kaznenih predmeta u 2022. godini

Sud	Vrsta postupka	Vrsta upisnika oznaka	Neriješeno na početku	Primljeno	Riješeno	Neriješeno na kraju	CR	CR bez priljeva ustupom	DT	Prosječna starost neriješenih od poč. Proces	Prosječna starost neriješenih od datuma osnivanja	Prosječno trajanje rješavanja od datuma početka procesa	Prosječno trajanje rješavanja od datuma osnivanja	Omjer starost riješenih / starost neriješeni od datuma poč. procesa	Omjer starost riješenih / starost neriješeni od datuma osnivanja	
Vrhovni sud Republike Hrvatske	Izvanredni pravni lijekovi - kazneno	III Kr	21	163	135	49	82,82%	82,82%	132	1.537	80	1.935	93	1,26	1,16	
		Kzz	9	37	35	11	94,59%	94,59%	115	68	68	123	121	1,81	1,79	
	Izvanredni pravni lijekovi - kazneno Ukupno			30	200	170	60	85,00%	85,00%	129	1.268	78	1.562	99	1,23	1,27
	Kazneno razno	II-3 Kr		171	169	2	98,83%	98,83%	4	3	3	3	3	0,98	0,97	
		II-4 Kr		1	8	9		112,50%	112,50%				137	34		
		II-8 Kr			10	9	1	90,00%	90,00%	41	462	14	155	40	0,34	2,83
	Kazneno razno Ukupno			1	189	187	3	98,94%	98,94%	6	156	7	17	6	0,11	0,93
	Žalbeni kazneni postupak	III Kž		6	6	11	1	183,33%	183,33%	33	882	53	2.212	220	2,51	4,15
		I Kž		163	27	156	34	577,78%	577,78%	80	2.206	865	2.074	723	0,94	0,84
		I Kž HOK			3	3		100,00%	100,00%				66	66		
		I Kž JB			1	1		100,00%	100,00%				80	80		
		I Kž SODO			6	5	1	83,33%	83,33%	73	11	11	20	20	1,82	1,82
		I Kž-Uš		51	3	44	10	1466,67%	1466,67%	83	3.473	926	2.669	1.045	0,77	1,13
		Kž-rz		14	0	10	4			146	6.960	1.005	5.455	896	0,78	0,89
		Kžm		2	0	2							1.378	496		
		Kžzd		5	0	5							1.410	478		
	Žalbeni kazneni postupak Ukupno			241	46	237	50	515,22%	515,22%	77	2.769	855	2.236	734	0,81	0,86
	Žalbeni kazneni postupak za istražni zatvor	II Kž		5	5			100,00%	100,00%				1.555	6		
	Žalbeni kazneni postupak za istražni zatvor Ukupno				5	5		100,00%	100,00%				1.555	6		
	Žalbeni postupak za pravosudnu suradnju s EU	Kž-eu		1	0	1							227	227		
Žalbeni postupak za pravosudnu suradnju s EU Ukupno			1	0	1							227	227			
Vrhovni sud Republike Hrvatske Ukupno			273	440	600	113	136,36%	136,36%	69	1.903	420	1.345	320	0,71	0,76	
UKUPNO			273	440	600	113	#####	#####	69	1.903	420	1.345	320	0,71	0,76	

Tablica 68. kretanje u kaznenim predmetima po upisnicima

Mjesec		I KZ	I KZ HOK	I KZ JB	I KZ SODO	I KZ Us	II KZ	II-3 Kr	II-4 Kr	II-8 Kr	III Kr	III KZ	Kzz	KZ-eu	KZ-rz	Kžm	Kžzd	UKUPNO
2022/01	Neriješeno na početku	163				51		0	1	0	21	6	9	1	14	2	5	273
	Primijeno	3				0		5	1	2	9	1	2	0	0	0	0	23
	Riješeno	12				5		5	2	0	6	1	4	0	0	0	0	35
	Neriješeno na kraju	154				46		0	0	2	24	6	7	1	14	2	5	261
2022/02	Neriješeno na početku	154			0	46	0	0	2	24	6	7	1	14	2	5	261	
	Primijeno	1			1	0	1	10		0	17	0	4	0	0	0	0	34
	Riješeno	18			0	4	1	8		1	5	1	5	0	2	1	2	48
	Neriješeno na kraju	137			1	42	0	2		1	38	5	6	1	12	1	3	247
2022/03	Neriješeno na početku	137			1	42	0	2		1	36	5	6	1	12	1	3	247
	Primijeno	1			0	0	1	10		0	10	0	5	0	0	0	0	27
	Riješeno	28			0	6	1	12		1	11	2	3	0	0	1	2	67
	Neriješeno na kraju	110			1	36	0	0		0	35	3	8	1	12	0	1	207
2022/04	Neriješeno na početku	110			1	36		0			35	3	8	1	12		1	207
	Primijeno	4			1	1		11			13	2	2	0	0		0	34
	Riješeno	15			1	2		10			12	1	4	0	0		0	45
	Neriješeno na kraju	99			1	35		1			36	4	6	1	12		1	196
2022/05	Neriješeno na početku	99			1	35	0	1	0		36	4	6	1	12		1	196
	Primijeno	3			0	1	1	25	1		18	2	3	0	0		0	54
	Riješeno	19			1	1	1	26	0		15	2	2	1	1		0	69
	Neriješeno na kraju	83			0	35	0	0	1		39	4	7	0	11		1	181
2022/06	Neriješeno na početku	83	0			35	0	0	1	0	39	4	7		11		1	181
	Primijeno	3	1			0	1	14	2	2	13	0	4		0		0	40
	Riješeno	6	0			7	1	14	1	0	7	2	0		1		0	39
	Neriješeno na kraju	80	1			28	0	0	2	2	45	2	11		10		1	182
2022/07	Neriješeno na početku	80	1		0	28		0	2	2	45	2	11		10		1	182
	Primijeno	1	1		1	1		10	2	1	18	0	5		0		0	40
	Riješeno	10	0		1	1		6	1	1	11	0	2		3		1	37
	Neriješeno na kraju	71	2		0	28		4	3	2	52	2	14		7		0	185
2022/08	Neriješeno na početku	71	2	0		28		4	3	2	52	2	14		7		0	185
	Primijeno	1	1	1		0		12	0	1	9	0	2		0		0	27
	Riješeno	9	0	0		3		16	1	0	3	0	2		0		0	34
	Neriješeno na kraju	63	3	1		25		0	2	3	58	2	14		7		1	178
2022/09	Neriješeno na početku	63	3	1		25		0	2	3	58	2	14		7		1	178
	Primijeno	6	0	0		0		20	1	1	11	0	1		0		0	40
	Riješeno	11	3	0		6		18	2	3	29	0	7		1		0	80
	Neriješeno na kraju	58	0	1		19		2	1	1	40	2	8		6		1	138
2022/10	Neriješeno na početku	58		1	0	19		2	1	1	40	2	8		6		1	138
	Primijeno	1		0	1	0		17	0	1	12	0	2		0		0	34
	Riješeno	11		0	1	3		19	1	2	17	2	1		1		0	58
	Neriješeno na kraju	48		1	0	16		0	0	0	35	0	9		5		1	114
2022/11	Neriješeno na početku	48		1	0	16		0	0	0	35	0	9		5		1	114
	Primijeno	2		0	1	0		25			13	1	1		0		0	43
	Riješeno	4		1	0	3		25			2	0	2		1		0	38
	Neriješeno na kraju	46		0	1	13		0			46	1	8		4		1	119
2022/12	Neriješeno na početku	46			1	13	0	0	0	0	46	1	8		4		1	119
	Primijeno	1			1	0	1	12	1	2	20	0	6		0		0	44
	Riješeno	13			1	3	1	10	1	1	17	0	3		0		0	50
	Neriješeno na kraju	34			1	10	0	2	0	1	49	1	11		4		1	113

1. siječnja 2021. započeo je s radom Visoki kazneni sud Republike Hrvatske. On je u bitnome preuzeo odlučivanje u drugom stupnju o žalbama protiv odluka županijskih sudova i u tom dijelu je rasteretio Vrhovni sud Republike Hrvatske. Međutim, očekuje se za godinu ili dvije dana priljev na Vrhovni sud Republike Hrvatske, spisa povodom izvanrednih pravnih lijekova protiv presuda Visokog kaznenog suda Republike Hrvatske, kojeg do tada nije bilo.

Napominje se da je u 2022. godini održano sedam sjednica Građanskog odjela Vrhovnog suda RH, na kojima je zauzeto dvanaest pravnih shvaćanja, te četiri sjednice Kaznenog odjela Vrhovnog suda RH na kojim sjednicama su donesena ukupno četiri pravna shvaćanja i dva zaključka.

Nadalje, u Vrhovnom sudu RH u 2022. godini održana su dva sastanka s predsjednicima Građanskih odjela županijskih sudova te je na svakom od sastanaka doneseno po 7 zaključaka, odnosno ukupno 14 zaključaka.

U 2022. održan je sastanak Vrhovnog suda Republike Hrvatske i svih sudaca izvršenja županijskih sudova i sastanak Vrhovnog suda Republike Hrvatske s predsjednicima vijeća Visokog kaznenog suda Republike Hrvatske i predsjednicima Kaznenih odjela županijskih sudova sudaca te je doneseno sedam zaključaka.

DIO DRUGI

REZULTATI RADA SUDOVA U RJEŠAVANJU STARIH PREDMETA KOJI SE VODE PREKO 10 GODINA ZA 2022. GODINU

1. Uvodne napomene

U svrhu pojednostavljenja, lakše preglednosti i razumijevanja specifičnog opsega određenih pojmova u ovom dijelu izvješća, izdvojeni su pojedini pojmovi uz objašnjenje:

A) Sudovi

U ovom dijelu izvješća daje se prikaz rada i rezultata općinskih, trgovačkih, županijskih sudova i Visokog trgovačkog suda Republike Hrvatske u rješavanju starih predmeta koji se na tim sudovima vode preko 10 godina. Stoga se termin "sudovi" u ovom dijelu izvješća odnosi na navedene vrste sudova.

B) Stari predmeti

Pojam "stari predmeti" u ovom dijelu izvješća označava predmete koji se na općinskim, trgovačkim, županijskim sudovima i Visokom trgovačkom sudu Republike Hrvatske vode preko 10 godina.

Sumarni podaci o kretanju predmeta starijih od 10 godina

Tablica 69. Pregled kretanja starih predmeta u 2022. godini

Vrsta suda	Neriješeni stari na 31.12.2021.	Primljeno	Riješeno	Neriješeni stari na 31.12.2022.
Ukupno općinski sudovi	6.092	5.818	6.512	5.593
Ukupno trgovački sudovi	467	1.017	982	511
Visoki trgovački sud RH	62	545	554	53
Ukupno županijski sudovi	1.863	4.751	4.874	1.752
UKUPNO	8.484	12.131	12.922	7.909

*Napomena - predmeti su iskazani bez zemljišnoknjižnih predmeta i predmeta sudskog registra

Početakom 2022. godine bilo je u radu ukupno 8.484 starih predmeta, a 12.131 predmeta ušlo u tu kategoriju tijekom 2022. godine.

Od ukupnog broja starih predmeta u radu tijekom 2022. godine (20.615), sudovi su riješili 12.922 predmeta, što iznosi 62,68 % svih starih predmeta u radu te godine dok je ostalo neriješeno predmeta 7.909 (37,32 % od ukupnog broja starih predmeta u radu u 2022. godini).

Tijekom 2022. godine najveći broj starih predmeta imali su u radu općinski sudovi dok je najmanji broj takvih predmeta bio na trgovačkim sudovima.

Tablica 70. Usporedni prikaz neriješenih starih predmeta

Vrsta suda	Broj starih neriješenih predmeta na 31.12.2020.	2021.		2022.	
		Broj starih neriješenih predmeta na 31.12.2021.	Kretanje broja starih neriješenih predmeta u odnosu na 31.12.2020.	Broj starih neriješenih predmeta na 31.12.2022.	Kretanje broja starih neriješenih predmeta u odnosu na 31.12.2020.
Općinski sudovi	6.215	6.092	-1,98%	5.593	-10,01%
Trgovački sudovi	390	467	19,74%	511	31,03%
Visoki trgovački sud	181	62	-65,75%	53	-70,72%
Županijski sudovi	1.640	1.863	13,60%	1.752	6,83%
UKUPNO	8.426	8.484	0,69%	7.909	-6,14%

*Napomena - predmeti su iskazani bez zemljišnoknjižnih predmeta i predmeta sudskog registra

Gornja tablica prikazuje kretanje starih neriješenih predmeta u proteklom trogodišnjem razdoblju po vrstama sudova.

Općinski sudovi i Visoki trgovački sud RH u 2022. godini bilježe smanjenje broja starih neriješenih predmeta u odnosu na kraju 2020. godine.

Trgovački i županijski sudovi na kraju 2022. bilježe povećanje broja starih neriješenih predmeta u odnosu na kraj 2020.

2. Rezultati rada općinskih sudova u rješavanju starih predmeta pojedinačno

Tablica 71. Prikaz kretanja starih predmeta općinskih sudova pojedinačno

Sud	Predmeti stariji od 10 godina				
	Neriješeno na kraju 2021.	Primljeno	Riješeno	Neriješeno na kraju 2022.	31.12.2022. +/- % prema 31.12.2021.
Općinski građanski sud u Zagrebu	2.277	1.704	1.980	2.013	-11,59%

Općinski kazneni sud u Zagrebu	36	35	27	44	22,22%
Općinski radni sud u Zagrebu	65	42	62	45	-30,77%
Općinski sud u Bjelovaru	22	62	61	25	13,64%
Općinski sud u Crikvenici	187	151	166	172	-8,02%
Općinski sud u Čakovcu	29	35	47	17	-41,38%
Općinski sud u Dubrovniku	237	165	186	217	-8,44%
Općinski sud u Đakovu	4	25	29	1	-75,00%
Općinski sud u Gospiću	101	70	82	90	-10,89%
Općinski sud u Karlovcu	43	89	84	52	20,93%
Općinski sud u Koprivnici	26	52	38	40	53,85%
Općinski sud u Kutini	18	47	50	15	-16,67%
Općinski sud u Makarskoj	175	148	142	182	4,00%
Općinski sud u Metkoviću	16	37	40	14	-12,50%
Općinski sud u Novom Zagrebu	268	315	331	251	-6,34%
Općinski sud u Osijeku	69	52	64	59	-14,49%
Općinski sud u Pazinu	85	121	118	90	5,88%
Općinski sud u Požegi	8	62	62	12	50,00%
Općinski sud u Puli - Pola	149	146	146	147	-1,34%
Općinski sud u Rijeci	412	440	502	363	-11,89%
Općinski sud u Sesvetama	92	133	132	91	-1,09%
Općinski sud u Sisku	21	33	28	27	28,57%
Općinski sud u Slavonskom Brodu	83	124	132	76	-8,43%
Općinski sud u Splitu	997	791	925	906	-9,13%
Općinski sud u Šibeniku	155	195	180	176	13,55%
Općinski sud u Varaždinu	22	73	70	25	13,64%
Općinski sud u Velikoj Gorici	60	118	229	56	-6,67%
Općinski sud u Vinkovcima	43	69	75	37	-13,95%
Općinski sud u Virovitici	7	13	19	1	-85,71%
Općinski sud u Vukovaru	34	48	44	34	0,00%
Općinski sud u Zadru	307	314	340	284	-7,49%
Općinski sud u Zlataru	44	108	121	31	-29,55%
UKUPNO	6.092	5.817	6.512	5.593	-8,19%

Gornja tablica prikazuje kretanje broja starih predmeta pojedinih općinskih sudova. Za napomenuti je kako Općinski građanski sud u Zagrebu ima najveći udio starih neriješenih predmeta u ukupnom broju starih neriješenih predmeta svih općinskih sudova.

Promatrajući sumarne podatke o starim predmetima općinskih sudova proizlazi da je tijekom 2022. godine ukupno u radu bilo 11.909 starih predmeta od kojih je 6.092 predmeta preneseno iz prethodnog razdoblja, dok je 5.817 predmeta ušlo u tu kategoriju tijekom 2022. godine.

Od ukupnog broja starih predmeta u radu tijekom 2022. godine općinski sudovi su riješili 6.512 starih predmeta, dok je ostalo neriješeno 5.593 predmeta što znači da je broj starih neriješenih predmeta smanjen za 8,19% u odnosu na kraj 2020. godine.

Na 31.12.2022. u svim općinskim sudovima ostalo je neriješeno ukupno 5.593 starih

predmeta

Tablica 72. Opterećenost sudaca i sudskih savjetnika starim predmetima u općinskim sudovima

Predmeti stariji od 10 godina				
Sud	Ukupan broj sudaca	Stvarna prisutnost sudaca	Riješeno po sucu - stvarna prisutnost	Neriješeno po sucu - stvarna prisutnost
Općinski građanski sud u Zagrebu	115	109	18	18
Općinski sud u Velikoj Gorici	20	18	13	3
Općinski sud u Splitu	78	75,5	12	12
Općinski sud u Makarskoj	14	14	10	13
Općinski sud u Crikvenici	18	18	9	10
Općinski sud u Zadru	46	44	8	6
Općinski sud u Rijeci	67	67	7	5
Općinski sud u Gospiću	11	11	7	8
Općinski sud u Novom Zagrebu	50	46,5	7	5
Općinski sud u Dubrovniku	29	28	7	8
Općinski sud u Sesvetama	21	20	7	5
Općinski sud u Šibeniku	33	32	6	6
Općinski sud u Pazinu	21	21	6	4
Općinski sud u Puli - Pola	26	26	6	6
Općinski sud u Kutini	9	9	6	2
Općinski sud u Slavonskom Brodu	25	24,5	5	3
Općinski sud u Zlataru	24	22,5	5	1
Općinski sud u Požegi	12	12	5	1
Općinski sud u Vinkovcima	19	18	4	2
Općinski sud u Karlovcu	21	21	4	2
Općinski sud u Metkoviću	11	11	4	1
Općinski sud u Vukovaru	13	13	3	3
Općinski sud u Varaždinu	25	24	3	1
Općinski radni sud u Zagrebu	23	23	3	2
Općinski sud u Koprivnici	17	15	3	3
Općinski sud u Čakovcu	19	19	2	1
Općinski sud u Bjelovaru	30	29	2	1
Općinski sud u Đakovu	14	14	2	0
Općinski sud u Osijeku	42	42	2	1
Općinski kazneni sud u Zagrebu	24	24	1	2
Općinski sud u Sisku	28	27,5	1	1
Općinski sud u Virovitici	22	22	1	0
UKUPNO	927	901	7	6

Gornja tablica prikazuje rezultate rada sudaca/sudskih savjetnika na starim predmetima po pojedinom općinskom sudu.

Sudovi su poredani prema prosječnom broju riješenih starih predmeta po rješavatelju u

2022. godini i to od suda koji ima najveći prosječan broj riješenih starih predmeta (Općinski građanski sud u Zagrebu) do sudova koji ima najmanji prosječan broj riješenih starih predmeta. Za izračun ovog indikatora uzet je u obzir onaj broj sudaca/sudskih savjetnika koji su na dan 31.12.2022. godine evidentirani kao rješavatelji na pojedinom sudu. Izuzeti su oni koji su u 2022. godini bili odsutni (dugotrajno bolovanje, rodiljni dopust, upućivanje u drugi sud ili Ministarstvo pravosuđa i uprave RH itd.).

Prilikom usporedbe rezultata rada sudova prikazanih u gornjoj tablici potrebno je uzeti u obzir veličinu suda te ukupan broj starih neriješenih predmeta. Naime, iako Općinski građanski sud u Zagrebu bilježi najveći prosječan broj riješenih starih predmeta po rješavatelju, istovremeno taj sud ima i najveći prosječan broj neriješenih starih predmeta po sucu. Također, važno je napomenuti kako je ovaj pokazatelj kod nekih sudova izrazito nizak (npr. OS Virovitica), međutim većina tih sudova ima zanemariv broj starih predmeta za koje nije potrebno angažirati sve suce (OS Virovitica npr. ima veći broj sudaca nego starih predmeta).

3. Rezultati rada trgovačkih sudova u rješavanju starih predmeta pojedinačno

Tablica 73. Prikaz kretanja starih predmeta trgovačkih sudova

Predmeti stariji od 10 godina					
Sud	Neriješeno na kraju 2021.	Primljeno	Riješeno	Neriješeno na kraju 2022.	31.12.2022. +/- % prema 31.12.2021.
Trgovački sud u Bjelovaru	7	12	17	5	-28,57%
Trgovački sud u Dubrovniku	19	70	70	19	0,00%
Trgovački sud u Osijeku	6	15	19	5	-16,67%
Trgovački sud u Pazinu	8	59	54	13	62,50%
Trgovački sud u Rijeci	15	150	158	7	-53,33%
Trgovački sud u Splitu	69	263	273	59	-14,49%
Trgovački sud u Varaždinu	3	27	24	6	100,00%
Trgovački sud u Zadru	13	28	33	10	-23,08%
Trgovački sud u Zagrebu	327	393	334	387	18,35%
Ukupno trgovački sudovi	467	1.017	982	511	9,42%

Promatrajući podatke o starim predmetima u trgovačkim sudovima proizlazi da je tijekom 2022. godine ukupno u radu bilo 1.484 starih predmeta od kojih je 467 predmeta preneseno iz prethodnog razdoblja, dok je 1.017 predmeta ušlo u tu kategoriju tijekom 2022. godine.

Od ukupnog broja starih predmeta u radu tijekom 2022. godine, trgovački sudovi riješili su 982 starih predmeta, dok je ostalo neriješeno 511 predmeta.

Tablica 74. Opterećenost sudaca starim predmetima u trgovačkim sudovima¹²

Predmeti stariji od 10 godina				
Sud	Ukupan broj sudaca	Stvarna prisutnost sudaca	Riješeno po sucu - stvarna prisutnost	Neriješeno po sucu - stvarna prisutnost
Trgovački sud u Splitu	14	13,5	20	4
Trgovački sud u Dubrovniku	4	3,5	20	5
Trgovački sud u Rijeci	10	10	16	1
Trgovački sud u Pazinu	7	7	8	2
Trgovački sud u Zagrebu	53	49	7	8
Trgovački sud u Zadru	6	6	6	2
Trgovački sud u Bjelovaru	4	4	4	1
Trgovački sud u Varaždinu	7	7	3	1
Trgovački sud u Osijeku	14	13	1	0
Ukupno trgovački sudovi	119	113	9	5

Gornja tablica prikazuje rezultate rada sudaca na starim predmetima po pojedinom trgovačkom sudu.

Sudovi su poredani prema prosječnom broju riješenih starih predmeta po sucu u 2022. godini i to od suda koji ima najveći prosječan broj riješenih predmeta (Trgovački sudovi u Splitu i Dubrovniku) do suda koji ima najmanji prosječan broj riješenih predmeta (Trgovački sud u Osijeku). Za izračun ovog indikatora uzet je u obzir onaj broj sudaca/sudskih savjetnika koji su na dan 31.12.2022. godine evidentirani kao rješavatelji na pojedinom sudu. Izuzeti su oni koji su u 2021. godini bili odsutni (dugotrajno bolovanje, rodiljni dopust, upućivanje u drugi sud ili Ministarstvo pravosuđa i uprave RH itd

4. Rezultati rada Visokog trgovačkog suda Republike Hrvatske u rješavanju starih predmeta

Tablica 75. Prikaz kretanja starih predmeta Visokog trgovačkog suda Republike Hrvatske

Predmeti stariji od 10 godina					
Sud	Neriješeno na kraju 2021.	Primljeno	Riješeno	Neriješeno na kraju 2022.	31.12.2022. +/- % prema 31.12.2021.
Visoki trgovački sud RH	62	545	554	53	-14,52%

Promatrajući podatke o starim predmetima na Visokom trgovačkom sudu Republike Hrvatske proizlazi da je tijekom 2022. godine ukupno u radu bilo 607 starih predmeta od kojih je 62 predmeta preneseno iz prethodnog razdoblja dok je 545 predmeta ušlo u tu kategoriju tijekom 2022. godine.

Od ukupnog broja starih predmeta u radu tijekom 2021. godine, Visoki trgovački sud je riješio 554 predmeta dok je neriješeno na kraju godine ostalo 53 predmeta.

¹²Izvor podataka: Kadrovska evidencija Ministarstva pravosuđa i uprave Republike Hrvatske

Tablica 76. Opterećenost sudaca starim predmetima u Visokom trgovačkom sudu Republike Hrvatske¹³

Predmeti stariji od 10 godina				
Sud	Ukupan broj sudaca	Stvarna prisutnost sudaca	Riješeno po sucu - stvarna prisutnost	Neriješeno po sucu - stvarna prisutnost
Visoki trgovački sud RH	31	32,5	17	2

Gornja tablica prikazuje rezultate rada sudaca na starim predmetima na Visokom trgovačkom sudu.

Za prikaz broja rješavatelja uzet je u obzir onaj broj sudaca/sudskih savjetnika koji su na dan 31.12.2022. godine evidentirani kao rješavatelji na Visokom trgovačkom sudu RH. Izuzeti su oni koji su u 2021. godini bili odsutni (dugotrajno bolovanje, roditeljni dopust, upućivanje u drugi sud ili Ministarstvo pravosuđa i uprave RH itd.).

5. Rezultati rada županijskih sudova u rješavanju starih predmeta pojedinačno

Nadležnost županijskih sudova određena je kako u prvostupanjskim tako i u drugostupanjskim predmetima. U nastavku je prikazan rad ovih sudova u odnosu na stare predmete prema datumu početka postupka, dakle od datuma zaprimanja inicijalnog akta kojim je postupak pokrenut, za prvostupanjske i drugostupanjske predmete.

Tablica 77. Sumarni prikaz kretanja starih predmeta županijskih sudova – prvostupanjski i drugostupanjski predmeti

Predmeti stariji od 10 godina					
Sud	Neriješeno na kraju 2021.	Primljeno	Riješeno	Neriješeno na kraju 2022.	31.12.2022. +/- % prema 31.12.2021.
Županijski sud u Bjelovaru	10	176	162	24	140,00%
Županijski sud u Dubrovniku	85	199	198	87	2,35%
Županijski sud u Karlovcu	64	168	195	38	-40,63%
Županijski sud u Osijeku	178	331	294	216	21,35%
Županijski sud u Puli - Pola	26	230	229	27	3,85%
Županijski sud u Rijeci	220	364	340	245	11,36%
Županijski sud u Sisku	73	223	226	70	-4,11%
Županijski sud u Slavonskom Brodu	26	175	168	33	26,92%
Županijski sud u Splitu	180	539	520	201	11,67%
Županijski sud u Šibeniku	68	167	196	40	-41,18%
Županijski sud u Varaždinu	28	296	277	47	67,86%
Županijski sud u Velikoj Gorici	45	238	220	64	42,22%

¹³ Izvor podataka: Kadrovska evidencija Ministarstva pravosuđa i uprave Republike Hrvatske

Županijski sud u Vukovaru	103	125	133	95	-7,77%
Županijski sud u Zadru	73	228	222	81	10,96%
Županijski sud u Zagrebu	684	1.292	1.494	484	-29,24%
Ukupno županijski sudovi	1.863	4.751	4.874	1.752	-5,96%

Promatrajući podatke o starim predmetima na županijskim sudovima, proizlazi da je tijekom 2022. godine ukupno u radu bilo 6.614 starih predmeta od kojih je 1.863 predmeta preneseno iz prethodnog razdoblja dok je 4.751 predmeta ušlo u tu kategoriju tijekom 2022. godine.

Od ukupnog broja starih predmeta u radu tijekom 2022. godine, županijski sudovi su riješili 4.874 predmeta, dok je ostalo neriješeno 1.752 starih predmeta. U županijskim sudovima se broj neriješenih starih predmeta na kraju 2022. godine smanjio za 5,96 % u odnosu na kraj 2021.

Tablica 78. Prikaz kretanja starih predmeta županijskih sudova – prvostupanjski predmeti

Predmeti stariji od 10 godina					
Sud	Neriješeno na kraju 2021.	Primljeno	Riješeno	Neriješeno na kraju 2022.	31.12.2022. +/- % prema 31.12.2021.
Županijski sud u Bjelovaru	0	3	0	3	-
Županijski sud u Dubrovniku	4	3	1	6	50,00%
Županijski sud u Karlovcu	4	2	4	2	-50,00%
Županijski sud u Osijeku	36	7	6	37	2,78%
Županijski sud u Puli - Pola	3	8	7	4	33,33%
Županijski sud u Rijeci	15	10	15	11	-26,67%
Županijski sud u Sisku	3	62	63	1	-66,67%
Županijski sud u Slavonskom Brodu	3	0	0	3	0,00%
Županijski sud u Splitu	78	29	39	68	-12,82%
Županijski sud u Šibeniku	32	0	32	1	-96,88%
Županijski sud u Varaždinu	8	3	4	7	-12,50%
Županijski sud u Velikoj Gorici	2	1	2	1	-50,00%
Županijski sud u Vukovaru	63	2	13	52	-17,46%
Županijski sud u Zadru	11	6	9	8	-27,27%
Županijski sud u Zagrebu	35	76	75	37	5,71%
Ukupno županijski sudovi	297	212	270	241	-18,86%

Gornja tablica prikazuje kretanje starih neriješenih prvostupanjskih predmeta prema datumu početka postupka (predmeti u kojima su županijski sudovi nadležni u prvom stupnju).

Tablica 79. Prikaz kretanja starih predmeta županijskih sudova – drugostupanjski predmeti

Predmeti stariji od 10 godina					
Sud	Neriješeno na kraju 2021.	Primljeno	Riješeno	Neriješeno na kraju 2022.	31.12.2022. +/- % prema 31.12.2021.

Županijski sud u Bjelovaru	10	173	162	21	110,00%
Županijski sud u Dubrovniku	81	196	197	81	0,00%
Županijski sud u Karlovcu	60	166	191	36	-40,00%
Županijski sud u Osijeku	142	324	288	179	26,06%
Županijski sud u Puli - Pola	23	222	222	23	0,00%
Županijski sud u Rijeci	205	354	325	234	14,15%
Županijski sud u Sisku	70	161	163	69	-1,43%
Županijski sud u Slavonskom Brodu	23	175	168	30	30,43%
Županijski sud u Splitu	102	510	481	133	30,39%
Županijski sud u Šibeniku	36	167	164	39	8,33%
Županijski sud u Varaždinu	20	293	273	40	100,00%
Županijski sud u Velikoj Gorici	43	237	218	63	46,51%
Županijski sud u Vukovaru	40	123	120	43	7,50%
Županijski sud u Zadru	62	222	213	73	17,74%
Županijski sud u Zagrebu	649	1.216	1.419	447	-31,12%
Ukupno županijski sudovi	1.566	4.539	4.604	1.511	-3,51%

Tablica prikazuje kretanje starih neriješenih drugostupanjskih predmeta prema datumu početka postupka (predmeti u kojima su županijski sudovi nadležni u drugom stupnju).

Tablica 80. Opterećenost sudaca starim predmetima u županijskim sudovima ¹⁴

Predmeti stariji od 10 godina				
Sud	Ukupan broj sudaca	Stvarna prisutnost sudaca	Riješeno po sucu - stvarna prisutnost	Neriješeno po sucu - stvarna prisutnost
Županijski sud u Zagrebu	85	82	18	6
Županijski sud u Sisku	13	13	17	5
Županijski sud u Dubrovniku	12	12	17	7
Županijski sud u Šibeniku	12	12	16	3
Županijski sud u Karlovcu	13	13	15	3
Županijski sud u Splitu	41	39	13	5
Županijski sud u Zadru	17	17	13	5
Županijski sud u Velikoj Gorici	18	17	13	4
Županijski sud u Vukovaru	11	11	12	9
Županijski sud u Slavonskom Brodu	14	14	12	2
Županijski sud u Rijeci	30	29	12	8
Županijski sud u Puli - Pola	21	21	11	1
Županijski sud u Varaždinu	27	27	10	2
Županijski sud u Bjelovaru	17	16	10	2
Županijski sud u Osijeku	33	31	9	7
Ukupno županijski sudovi	364	354	14	5

¹⁴ Izvor podataka: Kadrovska evidencija Ministarstva pravosuđa i uprave Republike Hrvatske

Gornja tablica prikazuje rezultate rada sudaca na starim predmetima po pojedinom županijskom sudu.

Sudovi su poredani prema prosječnom broju riješenih starih predmeta po sucu u 2022., i to od suda koji ima najveći prosječan broj riješenih predmeta (Županijski sud u Zagrebu) do sudova koji imaju najmanji prosječan broj riješenih predmeta (Županijski sud u Osijeku.). Za izračun ovog indikatora uzet je u obzir onaj broj sudaca/sudskih savjetnika koji su na dan 31.12.2022.. godine evidentirani kao rješavatelji na pojedinom sudu. Izuzeti su oni koji su u 2022. godini bili odsutni (dugotrajno bolovanje, roditeljni dopust, upućivanje u drugi sud ili Ministarstvo pravosuđa i itd).

DIO TREĆI

PRORAČUN ZA SUDBENU VLAST ZA 2022. GODINU, STANJE INFRASTRUKTURE SUDOVA I POTREBE SUDOVA

Tablica 81. Pregled proračuna sudova u razdoblju od 2021. do 2022. godine

GODINA	PLAN (kn)	IZVRŠENJE (kn)	INDEKS	IZVRŠENJE U ODNOSU NA 2021. GODINU
2022.	1.457.902.867,00	1.454.213.168,98	99,75	103,65%
2021.	1.404.910.181,00	1.403.049.616,32	99,87	

Tablica 82. Struktura proračuna sudova za 2021. i 2022. godinu

VRSTA TROŠKA	PLAN 2021. (kn)	IZVRŠENJE 2021. (kn)	INDEKS 2021.	POSTOTAK OD UKUPNOG IZVRŠENJA (2021.)	PLAN 2022. (kn)	IZVRŠENJE 2022. (kn)	INDEKS 2022.	POSTOTAK OD UKUPNOG IZVRŠENJA (2022.)
UKUPNO	1.404.910.181,00	1.403.049.616,32	99,87		1.457.902.867,00	1.454.213.168,98	99,75	
RASHODI ZA ZAPOSLENE	1.126.231.035,00	1.125.828.647,35	99,96	80,24%	1.137.903.696,00	1.137.607.586,53	99,97	78,23%
Plaće (bruto)	940.155.062,00	939.939.103,99	99,98	66,99%	947.632.756,00	947.542.542,75	99,99	65,16%
Ostali rashodi za zaposlene	31.548.250,00	31.424.651,48	99,61	2,24%	34.587.529,00	34.415.369,50	99,50	2,37%
Doprinosi na plaće	154.527.723,00	154.464.891,88	99,96	11,01%	155.683.411,00	155.649.674,28	99,98	10,70%
MATERIJALNI RASHODI	275.497.740,00	274.281.504,57	99,56	19,55%	314.745.417,00	312.231.852,10	99,20	21,47%
Naknade troškova zaposlenima	37.382.000,00	37.268.587,57	99,70	2,66%	41.177.386,00	40.917.199,52	99,37	2,81%
Rashodi za materijal i energiju	43.041.220,00	42.938.238,94	99,76	3,06%	62.551.383,00	61.937.632,06	99,02	4,26%
Rashodi za usluge	191.518.600,00	190.411.566,52	99,42	13,57%	205.884.103,00	205.246.462,03	99,69	14,11%
Naknade troškova osobama izvan radnog odnosa	1.133.700,00	1.121.697,23	98,94	0,08%	1.506.700,00	1.502.699,69	99,73	0,10%
Ostali nespomenuti rashodi poslovanja	2.422.220,00	2.541.414,31	104,92	0,18%	3.625.845,00	2.627.858,80	72,48	0,18%
FINANCIJSKI RASHODI	1.026.848,00	1.021.414,15	99,47	0,07%	1.334.395,00	1.317.013,57	98,70	0,09%
Kamate za primljenje kredite i zajmove	129.088,00	126.682,27	98,14	0,01%	254.405,00	248.049,41	97,50	0,02%
Ostali financijski rashodi	897.760,00	894.731,88	99,66	0,06%	1.079.990,00	1.068.964,16	98,98	0,07%
RASHODI ZA NABAVU PROIZVEDENE DUGOTRAJNE IMOVINE	2.154.558,00	1.918.050,25	89,02	0,14%	3.123.140,00	2.908.910,28	93,14	0,20%

Prema podacima iz eSpis sustava, koji su dostavljeni iz Ministarstva pravosuđa i uprave, u predmetima koji se vode u tom sustavu, a to su svi osim zemljišnoknjižnih i predmeta sudskog registra, ukupan iznos uplaćenih sudskih pristojbi u 2022. godini je **113.440.145,45 kn**, što je nešto manje od 10% ukupnog proračuna sudova.

1. Stanje infrastrukture u pravosudnim tijelima i iskazane potrebe sudova za prostorom

Prema dostavljenim podacima sudova, sudovi su iskazali potrebu za većim brojem sudnica i ostalih ureda.

U svim sudovima (prema dostavljenim podacima) na dan 31. prosinca 2022. ima ukupno 1421 sudnica, te 2183 ostalih ureda.

Pored navedenog broja sudnica i ostalih ureda radi obavljanja redovite djelatnosti sudova, sudovi su iskazali potrebu za dodatnim sudnicama i ostalim uredima i to za 63 sudnica, te 41 ostala ureda, time da su najveće potrebe za sudnicama i ostalim uredima iskazali općinski sudovi (58 sudnica i 38 ostalih ureda).

Zgrada Županijskog suda u Zagrebu je znatno oštećena u potresu, a drugi i treći kat su u fazi završetka radova stoga je dio Županijskog suda u Zagrebu preseljen u prostor Općinskog kaznenog suda u Zagrebu.

Prema podacima sudova i Ministarstva pravosuđa i uprave, Ministarstvo pravosuđa i uprave RH plaća zakupninu za zgradu Visokog prekršajnog suda RH, za zgrade sva četiri upravna suda, jednog županijskog suda i za 7 zgrada općinskih sudova.

Tablica 83. Stanje infrastrukture u pravosudnim tijelima i iskazane potrebe sudova za prostorom

Stanje infrastrukture i iskazane potrebe sudova za prostorom							
Sudovi	Broj sudnica	Broj potrebnih sudnica	Broj ostalih ureda	Broj potrebnih ostalih ureda	Zgrade		
					u vlasništvu RH	u zakupu/ime zakupodavca	iznos godišnje zakupnine
Vrhovni sud Republike Hrvatske	3	0	5	0	DA	NE	0
<p>NAPOMENA:*zbog posljedica razornog potresa od 22. ožujka 2020. na zgradi Vrhovnog suda RH došlo je do oštećenja dijela ulične zgrade zbog čega je zgrada suda dobila naljepnicu "privremeno neupotreblijiva". Rješenjem Gradskog zavoda za zaštitu spomenika kulture i prirode Grada Zagreba Klasa: UP/I-612-08/21-14/11, Ur.br.:251-18-02/01-21-01 od 25. veljače 2021. utvrđene su mjere zaštite za uličnu zgradu Vrhovnog suda RH poduzimanjem hitnih mjera navedenim u tom rješenju.</p>							
Visoki prekršajni sud RH	51	0	6	0	NE	DA (vl.Grad Zagreb-plača MPU)	229.320,00 kn
Visoki kazneni sud	11	5	4	3	DA	NE	0
Visoki trgovački sud RH	30	4	8	1	DA	NE	0
TS u Bjelovaru	7	0	6	0	NE	NE (vl.Grad Bjelovar-besplatno)	0

							korištenje prostora)	
TS u Dubrovniku	2	2	9	4	DA		NE	0
TS u Osijeku	13	0	1 8	0	DA		NE	0
TS u Pazinu	8	2	4	1	DA		NE	0
TS u Rijeci	14	0	1 7	1	DA		NE	0
TS u Splitu	8	2	4 3	0	DA		NE	0
TS u Varaždinu	7	2	1 3	4	DA		NE	0
TS u Zadru	11		1 1	1 8	1 8	DA	NE	0
TS u Zagrebu	41	0	3 4	0	DA		NE	0
<p>NAPOMENA: *zbog posljedica razornog potresa od 22. ožujka 2020. na zgradi TS Zagreb došlo je do oštećenja zgrade suda i prostora suda, zbog čega su na temelju Odluke Ministarstva pravosuđa Klasa: 372-01/20-01/09, Ur.broj: 514-03-02-03/4-20-01-TS Zagreb privremeno dodjeljene prostorije na Kennedyevom trgu 11. U zgradi TS u Zagrebu 25 prostorija i 1 dvorana su neupotrebljive, a ostali prostori su iako oštećeni u uporabi.</p>								
Visoki upravni sud RH	2	0	7 2	0	DA		NE	0
US u Osijeku	3	0	1 6	0	NE		DA (vl.ETZ d.d. Osijek-plaća MPU)	nema podataka
US u Rijeci	3	0	3 0	0	NE		DA (vl.Hrvatski telekom d.d. Zagreb-plaća MPU)	1.106.145,90, kn
US u Splitu	15	1	4	2	NE		DA (vl.Adriati)	9.360,00 eura

							c osiguranje d.d.-plaća MPU)	
US u Zagrebu	4	4	3	1	0	NE	Nema podataka, podacima raspolaže min. pravosuđa i uprave	nema podataka
ŽS u Bjelovaru	5	0	3	1	5	DA	NE	0
OS u Bjelovaru	17	0	2	2	0	DA	zgrada prekršajnog odjela u najmu- Vidik d.o.o., 165.708,94 i SS grubišno polje 22.164,48 kn, plaća MPU	
OS u Virovitici	14	2	1	0	0	DA	NE	0
OS u Virovitici SS u Slatini	9	0	1	5	0	DA	NE	0
OS u Virovitici Prekršajni odjel	5	0	6	0	0	DA	NE (vl. Grad Virovitica-4 prostorije -sudne plaća	0

							zakupninu)	
OS u Virovitici ZK odjel u Pitomači	0	0	3	0	NE		NE (vl. Općine Pitomača-sud ne plaća zakupninu)	0
OS u Virovitici ZK odjel u Orahovici	0	0	3	0	DA		NE	0
ŽS u Dubrovniku	1	0	1 4	6	DA		NE	0
OS u Dubrovniku	6	2	4 6	8	DA		NE	0
OS u Dubrovniku SS Korčula	0	1	1 4	2	DA		NE	0
OS u Dubrovniku ZK i Prekršajni odjel Korčula	0	0	8	0	NE		NE	0
OS u Dubrovniku SS Blato	0	0	3	0	NE		NE	0
OS u Dubrovniku SS Lastovo	0	0	2	0	NE		NE	0
OS u Metkoviću	11	0	2 2	0	DA		NE	0
OS u Metkoviću SS Ploče	3	0	1 4	0	DA		NE	0
OS u Metkoviću SS Vrgorac	2	0	5	0	DA		NE	0
ŽS u Karlovcu	6	0	2 4	0	DA		NE	0
OS u Karlovcu	19	0	1 8	0	DA		NE	0
OS u Gospiću	13	2	1 7	3	DA		NE	0
ŽS u Osijeku	6	0	6 0	0	DA		NE	0
OS u Osijeku	48	0	7 3	0	DA		NE	0
OS u Osijeku SS u Belom Manastiru	5	0	1 8	0	DA		NE	0

OS u Osijeku SS u Valpovu	5	0	1	7	0	DA	NE	0
OS u Osijeku SS u Donjem Miholjcu	1	0	2	0	0	DA	NE	0
OS u Đakovu	14	0	4	6	1	DA	NE	0
ŽS u Puli	10	0	8	0	1	DA	NE	0
OS u Puli	36	0	8	0	3	DA	NE	0
OS u Pazinu	35	0	9	0	4	NE	Nema podataka	nema podataka
ŽS u Rijeci	2	0	8	0	4	DA	NE	0
OS u Crikvenici	8	2	4	2	1	NE	DA (vl.Grad Crikvenica-plaća MPU)	69.471,00 kn
OS u Crikvenici SS u Senju	3	0	8	0	0	DA	NE	0
OS u Crikvenici SS u Rabu	3	2	5	2	0	NE	DA (vl.Frank John Peter Bonda i Serge Leon Bonda-plaća MPU)	204.273,00 kn
OS u Crikvenici SS u Rabu-prekršajni odjel	2	0	2	0	0	NE	DA (vl.samostan sv. Antuna Opata iz Raba-	60.485,00 kn

						plaća MPU)			
OS u Crikvenici SS u Krku	8	0	1	0	2	DA	NE	0	
OS u Crikvenici SS u Krku- prekršajni odjel	2	0	2	0		NE	DA (vl.Grad Krku-plaća MPU)	39.006,00 kn	
OS u Rijeci	67	5	1	0	1	5	DA	DA za dijelove prostora arhive i izvanparni čni odjel	Nema podataka-zakupninu plaća ministarstvo Pravosuđa i uprave
OS u Rijeci-SS u Opatiji	13	0	1	6	0		DA-suvlasništvo grada Opatije i RH	NE	0
OS u Rijeci SS u Delnicama	8	0	1	1	0		DA-suvlasništvo grada Vrboško i RH	NE	0
OS u Rijeci-arhiv(Cindrićeva ulica)	0	0	3	0			NE	DA (vl.Jerom e Šepić i Martin Šepić- plaća MPU)	139.708,80 kn
OS u Rijeci-arhiv(Jelačićev trg 1)	0	0	2	0			NE	DA (vl.Grad Rijeka- plaća MPU)	
OS u Rijeci-Prekršajni i Izvanparnični odjel	8	0	2	0	0		NE	DA (vl.Grad Rijeka- plaća MPU)	212.013,00 kn
OS u Rijeci SS u Malom Lošinj	5	0	1	2	0		DA	NE	0
OS u Rijeci-ZK odjel u Vrbovskom	1	0	3	0			DA	NE	0

ŽS u Sisku	1	0	18	0	DA	NE	0
OS u Sisku (Ferde Hefelea 57)	4	1	2	0	NE	DA (Iliria consulting d.o.o. Rijeka plaća MPU)	1.474,70 eura
OS u Sisku (Trg Ljudevita Posavskog 5)	13	5	6	0	NE	NE	0
OS u Sisku SS u Petrinji	4	0	2	0	DA	NE	0
OS u Sisku SS u Glini	5	0	9	0	DA	NE	0
OS u Sisku SS u Hrv. Kostajnici	4	0	13	0	DA	NE	0
OS u Kutini SS u Novskoj	3	0	7	0	DA	NE	0
NAPOMENA: *zbog posljedica razornog potresa od 28. i 29. prosinca 2020. na zgradi ŽS Sisak, OS Sisak(Lj. Posavskog), OS Sisak SS Petrinja, SS Glina i SS Hrvatska Kostajnica došlo je do oštećenja zgrada sudova i prostora sudova i zbog navedenog veliki broj sudnica i uredskih prostorija nije u funkciji.							
ŽS u Slavonskom Brodu	2	0	33	0	DA	NE	0
OS u Slavonskom Brodu	36	0	49	0	DA	NE (zgrada OS Slavonski Brod SS Nova Gradiška vl.Grad Nova Gradiška- ne plaća se zakupnina)	0
OS u Požegi	15	0	17	3	DA	NE (zgrada OS	0

						Požega- Prekršajni odjel vl.Županij a Požeško- slavonska -ne plaća se zakupnina)	
ŽS u Splitu	22	0	5 5	0	DA	NE	0
OS u Splitu	120	0	8 5	0	DA	DA (zgrada OS Split arhiva Biokovska 2 i 3 u zakupu vl.Vodovo d i kanalizacij a d.o.o. Split- plaća MPU)	72.174,24 eura
OS u Splitu SS u Solinu	3	0	1	0	NE	DA (vl.Grad Solin- plaća OS Split)	6.014,52 eur
OS u Splitu SS u Sinju	6	0	1 7	0	DA	NE	0
OS u Splitu SS u Trogiru	7	0	1 4	0	DA	NE	0
OS u Splitu SS u Starom Gradu	3	2	6	2	DA	NE	0
OS u Splitu SS u Supetru	4	0	1 6	2	DA	NE	0

OS u Splitu ZK odjel u Kaštel Lukšiću	4	1	7	1	DA	NE	0
OS u Splitu ZK odjel u Omišu	4	0	4	0	DA	NE	0
OS u Splitu ZK odjel u Splitu (Gundulićeva 29a)	3	0	5	2	DA	NE	0
OS Makarska i SS Imotski	22	0	8	2	DA	NE	0
Općinski prekršajni sud u Splitu	21	1	7	1	DA	NE	0
OPS u Splitu SS Kaštel Sućurac	4	0	4	0	NE	NE	0
OPS u Splitu SS u Omišu	3	0	1	0	DA	NE	0
OPS u Splitu SS u Solinu	4	0	2	0	NE	NE	0
OPS u Splitu SS u Trogiru	5	0	2	0	DA	NE	0
OPS u Splitu SS u Sinju	3	0	2	0	DA	NE	0
OPS u Splitu SS u Supetru	2	0	2	0	DA	NE	0
OPS u Splitu SS u Hvaru	1	0	1	0	DA	NE	0
OPS u Splitu SS u Visu	1	0	1	0	DA	NE	0
ŽS u Šibeniku	1	0	9	2	DA	NE	0
OS u Šibeniku	5	0	9	5	DA	NE	0
ŽS u Varaždinu	7	0	3	3	DA	NE	0
ŽS u Varaždinu SS u Koprivnici	1	0	2	1	DA	NE	0
ŽS u Varaždinu SS u Čakovcu	0	0	2	0	DA	NE	0
OS u Varaždinu	22	7	0	0	DA	NE	0
OS u Varaždinu SS u Novom Marofu	2	0	0	0	DA	NE	0
OS u Varaždinu SS u Ivancu	5	0	0	0	DA	NE	0
OS u Varaždinu ZK u Ludbregu	0	0	7	0	DA	NE	0
OS u Čakovcu	21	2	0	4	DA	NE	0

							NE (zgrada OS Koprivnic a na adresi Hrvatske državnosti 5a vl.Grad Koprivnic a-ne plaća se zakupnina)	
OS u Koprivnici	17	0	2 9	0	DA			0
OS u Koprivnici SS u Đurđevcu	4	0	4	0	DA		NE	0
ŽS u Velikoj Gorici	5	1	2 6	0	NE		DA (Croatia osiguranje d.d.-plaća MPU)	nema podataka
OS u Novom Zagrebu	37	0	3 3	0	NE		DA (Centrice galerija - plaća MPU)	nema podataka
OS u Novom Zagrebu SS u Zaprešiću	7	0	1 5	0	NE		NE (Grad Zaprešić- besplatno korištenje prostora), SAMO REŽIJSKI TROŠKO VI	0
OS u Novom Zagrebu SS u Samoboru	12	0	8	0	DA		NE	0
OS u Novom Zagrebu SS u Jastrebarskom	6	0	9	0	DA		NE	0

OS u Velikoj Gorici	19	0	1	1	0	DA	NE (Prekršajni odjel OS V.Gorici, vl.Grad Velika Gorica-besplatno korištenje prostora)	0
OS u Velikoj Gorici SS u Ivanić-Gradu	7	0	7	2	DA	NE		
ŽS u Vukovaru	2	0	2	6	0	DA	NE	0
OS u Vukovaru	12	0	2	5	0	DA	NE	0
OS u Vinkovcima	13	0	2	8	0	DA	NE	0
OS u Vinkovcima SS u Županji	8	0	1	9	0	DA	NE	0
OS u Vinkovcima-Prekršajni odjel	5	0	1	2	0	NE	DA (vl.CROATIA OSIGURANJE Zagreb-plaća MPU)	82.094,00 kn
ŽS u Zadru	2		3	1	2	DA	NE	0
OS u Zadru	58	0	2	6	0	DA	NE DA (OS u Zadru SS u Biogradu na Moru vl.Grad Biograd	nema podataka nema podataka

						na Moru- plaća MPU)		
						DA (OS u Zadru SS u Pagu vl.Grad Pag-plaća MPU)	nema podataka	
ŽS u Zagrebu	5	4	4	4	2	DA	NE	0
NAPOMENA: *zbog posljedica razornog potresa od 22. ožujka 2020. na zgradi ŽS u Zagrebu je došlo do oštećenja zgrade suda i prostora suda, zbog čega je dio suda preseljen u prostor OKS u Zagrebu, Ilica 207 (Kazneni odjel I. stupnja i Kazneni odjel II. stupnja), u tijeku su radovi na obnovi zgrade suda								
OGS u Zagrebu	147	4	6	3	7	DA	NE	0
OGS u Zagrebu-ZK odjel	26	0	2	4	0	DA	NE	0
OKS u Zagrebu	47	0	7	2	0	DA	NE	0
ORS u Zagrebu	25	4	2	1		DA	NE	0
OPS u Zagrebu	84	0	0	0		NE	DA (vl.Firmus Kovač d.o.o.- plaća MPU)	3.638.688,48 kn
OS u Sesvetama	22	0	1	8	0	NE	DA najmodav ac TELEKTR A D.O.O.	1.686.662,00 kn
OS u Sesvetama-Prekršajni odjel	5	0	5	0		NE		
OS u Sesvetama-ZK Odjel	0	5	0	0		NE		
OS u Sesvetama SS u Dugom Selu	3	0	6	0		NE	DA	0

OS u Sesvetama SS u Sv. Ivanu Zelini	6	0	3	5	0	DA	NE	0
OS u Sesvetama-SS u Vrbovcu	7	0	8	0	0	DA	NE	0
OS u Zlataru	10	0	5	6	0	DA	NE	0
OS u Zlataru SS u Donjoj Stubici (Matenačka 3/I)	3	0	4	0	0	DA	NE	0
OS u Zlataru SS u Donjoj Stubici(Trg M. Gupca 31)	0	0	7	0	0	DA	NE	0
OS u Zlataru SS u Klanjcu	5	0	8	0	0	DA	NE	0
OS u Zlataru SS u Krapini	9	0	2	1	0	DA	NE	0
OS u Zlataru SS u Zaboku	7	0	1	2	0	DA	NE	0
OS u Zlataru ZK odjel u Pregradi	1	0	5	0	0	NE	NE (vl.Grad Pregrada- ne plaća se zakupnina)	0

Tablica 84. Stanje infrastrukture i iskazane potrebe sudova za prostorom - sumarno po sudovima

Stanje infrastrukture i iskazane potrebe sudova za prostorom								
Vrste sudova	Broj sudnica	Broj potrebnih sudnica	Broj ureda	Broj potrebnih ureda	U vlasništvu RH*	U zak. koji se plaća**	Visina zakupnine	
							kn	euro
Vrhovni sud RH	3	0	105	0	1	0		
Visoki prekršajni sud RH	36	-	15	-	0	1	-	0,00
Visoki trgovački sud RH	30	-	18	-	1	0	0	0,00
Visoki kazneni sud	11	5	14	3	1	0	0	0,00
Trgovački sudovi	178	-	147	-	10	0	0	0,00
Visoki upravni sud RH	2	-	72	-	1	0	0	0,00
Upravni sudovi	26	-	84	-	0	4	1.106.145,90	9.360,00
Županijski sudovi	63*(prema dostupnim podacima)	-	426*	-	14	1	1.026.527,07	0,00
Općinski sudovi ***	1072*(prema dostupnim podacima)	58	1302*	38	69	32	5.983.684,35	123.237,47
Sveukupno	1421	63	2183	41	97	38	8.116.357,32	132.597,47
Stanje infrastrukture i iskazane potrebe sudova za prostorom								
Pravosudna tijela	Broj sudnica	Broj potrebnih sudnica	Broj ureda	Broj potrebnih ureda	U vlasništvu RH	U zak. koji se plaća	Visina zakupnine	Visina zakupnine
Sveukupno	1421	63	2183	41	97	38	8.116.357,32	132.597,47

2. Iskazane potrebe sudova za informatičkom opremom

U 2022. sudovi su iskazali potrebu za opremanjem sudova informatičkom opremom – računalima (3081) i prijenosnim računalima (212), s time da su najveću potrebu iskazali općinski sudovi (2173 stolnih računala i 60 prijenosnih računala)

Tablica 85. Potrebe koje su iskazali sudovi za informatičkom opremom

Sudovi	Potrebe koje su iskazali sudovi o potrebnom broju stolnih računala		ostala oprema
	prijenosna računala		
Vrhovni sud Republike Hrvatske	10	20	
Visoki prekršajni sud RH	40	0	/
Visoki kazneni sud	18	0	4 transkripcijska seta
Visoki trgovački sud RH	8	31	/
TS u Bjelovaru	0	7	/
TS u Dubrovniku	0	6	/
TS u Osijeku	0	8	/
TS u Pazinu	0	11	/
TS u Rijeci	0	9	/
TS u Splitu	10	13	/
TS u Varaždinu	0	8	/
TS u Zadru	0	9	/
TS u Zagrebu	0	24	/
Visoki upravni sud RH	0	0	/
US u Osijeku	-	-	nisu dostavljeni podaci
US u Rijeci	10	0	/
US u Splitu	13	0	/
US u Zagrebu	-	-	nisu dostavljeni podaci
ŽS u Bjelovaru	30	0	10 pisača
OS u Bjelovaru	97	0	/
OS u Virovitici	0	0	5 pisača, audio-video oprema
ŽS u Dubrovniku	5	0	Za potrebe ŽS u Dubrovniku koristit će se oprema OS u Dubrovniku
OS u Dubrovniku	10	0	8 televizora, 2 IP kamere zidne, mikser za snimanje svjedočenja(4 kanalni)

OS u Metkoviću	15	0	15 pisača, 1 skener
ŽS u Karlovcu	0	0	/
OS u Karlovcu	0	0	/
OS u Gospiću	0	0	/
ŽS u Osijeku	92	0	dodatna radna memorija za računala, 7 televizora, interaktivni ekran
OS u Osijeku	110	1	Prijenosno računalo s optičkim pogonom 17"
OS u Đakovu	18	0	18 printera
ŽS u Puli	0	0	5 višefunkcijskih laserskih uređaja, 25 stolnih printera
OS u Puli	60	0	41 web kamera
OS u Rovinj	0	0	/
OS u Pazinu	74	0	5 višefunkcijskih uređaja, 10 stolnih printera
ŽS u Rijeci	15	5	3 printera, 1 projektor, uređaj za ev radnog vremena, oprema za video-nadzor
OS u Rijeci	353	37	/
OS u Crikvenici	61	2	/
ŽS u Sisku	10	0	2 pisača
OS u Sisku	80	0	/
OS u Kutini	0	0	Audio-video uređaji i pisači
ŽS u Slavonskom Brodu	40	0	/
OS u Slavonskom Brodu	70	0	10 pisača
OS u Požegi	20	0	15 pisača
ŽS u Splitu	115	0	10 laserskih pisača, 1 oprema za video-link
OS u Splitu	330	0	50 pisača
OS u Makarskoj	10	5	/
OPS u Splitu	10	0	Multifunkcijski pisači, 20 monofunkcijskih pisača
ŽS u Šibeniku	27	0	/
OS u Šibeniku	60	0	30 pisača

ŽS u Varaždinu	62	1	1 prijenosni pisač, 5 monitora 24 inča, 3 televizora 40" 102 cm, monitor 27" za reproduciranje audio-video sadržaja, 4 kom-oprema za tonsko snimanje ročišta sa 4 mikrofona, 1 kom-oprema za tonsko snimanje ročišta sa 6 mikrofona, 1 web kamera, audio interface zvučna kartica za phantom mikrofone, 6 phantom mikrofona
OS u Varaždinu	20	3	20 pisača, 3 prijenosnih pisača, 6 web kamera
OS u Koprivnici	20	5	20 printera, 5 prijenosnih printera
OS u Čakovcu	10	5	20 pisača, 10 kom. vanjski DVD, 10 web kamera, 5 prijenosnih pisača za prijenosno računalo
ŽS u Velikoj Gorici	25	0	4 televizora, 1 sustav za snimanje iskaza svjedoka, 2 monitora za informatiku dijagonale 27", 4 gigabitna preklopinika sa 1G ili 10G međuvezama, cisco ruter za samostalni spoj prema CDU/hitronet mreži
OS u Novom Zagrebu	0	0	kvalitetniji OCR sofwer s odgovarajućim brojem korisničkih licenci (20)
OS Velika Gorica		za suce	1 sustav opreme za ispitivanje video-linkom
ŽS u Vukovaru	46	0	/
OS u Vukovaru	39	0	14 računala s kamerom, video link, video sustav za ispitivanje maloljetnika

OS u Vinkovcima	-	-	pisači, računala, skener
ŽS u Zadru			nisu dostavljeni podaci
OS u Zadru			nisu dostavljeni podaci
ŽS u Zagrebu	200	0	video sustav za ispitivanje maloljetnika, SFB videokonferencijski sustav za spajanje sa zatvorima i drugim državama
OGS u Zagrebu	532	0	/
OKS u Zagrebu	150	0	/
OPS u Zagrebu	0	0	/
ORS u Zagrebu	61	2	/
OS u Sesvetama	20	0	/
OS u Zlataru	40	0	/
UKUPNO:	3046	212	

Najveću potrebu za ukupno navedenom informatičkom opremom iskazali su općinski sudovi (2173), a najmanju Visoki upravni sud Republike Hrvatske (0).

Tablica 86. Iskazane potrebe sudova za potrebnom informatičkom opremom - sumarno po sudovima

Sudovi	Potrebe koje su iskazali sudovi o potrebnom broju stolnih računala	
	stolnih računala	prijenosna računala
Vrhovni sud RH	10	20
Visoki prekršajni sud RH	40	0
Visoki trgovački sud RH	8	31
Trgovački sudovi	10	95
Visoki upravni sud RH	0	0
Upravni sudovi	23	0
Županijski sudovi	667	6
Općinski sudovi	2270	60
Visoki kazneni sud	18	0
Sveukupno	3046	212

3. Elektronička komunikacija u sudovima (e-Komunikacija)

E – komunikacija u sudovima je elektronička razmjena dokumenata sudionika u postupku sa sudovima za predmete koji se nalaze u e-spis sustavu.

E – komunikacija je internetska aplikacija koja omogućuje:

- slanje podnesaka na sud,
- zaprimanje pismena sa suda elektroničkim putem,
- uvid u stanje spisa,
- e-mail notifikacija,
- upozorenja, ako je nad nekom od stranaka otvoren stečajni postupak,
- promjena korisničkih postavki (punomoć za slanje i za primanje pošte, promjena e-mail adrese i sl.).

e-Komunikacija omogućuje potpuni elektronički spis, online naplatu sudskih pristojbi, pristup sudu 24 sata, pristup s bilo koje lokacije, cijeli spis uvijek na raspolaganju i manje poštanske troškove.

Obavezni sudionici e-Komunikacije su:

- sudovi (općinski sudovi, trgovački sudovi, županijski sudovi, Visoki trgovački sud RH i Vrhovni sud RH)
- odvjetnici,
- javni bilježnici,
- stečajni upravitelji,
- sudski vještaci i procjenitelji,
- sudski tumači,
- povjerenici u jednostavnom postupku stečaja potrošača i
- pravne osobe.

Tablica 87. E-Komunikacija na trgovačkim sudovima

Trgovački sudovi	153.520	308.461
Trgovački sud u Bjelovaru	5.811	6.746
Elektronička komunikacija (ekomunikacija + web servis)	4.115	5.093
Pošta	1.696	1.653
Trgovački sud u Dubrovniku	5.214	9.726
Elektronička komunikacija (ekomunikacija + web servis)	3.923	7.057
Pošta	1.291	2.669
Trgovački sud u Osijeku	14.373	21.891
Elektronička komunikacija (ekomunikacija + web servis)	10.867	16.795
Pošta	3.506	5.096
Trgovački sud u Pazinu	10.996	21.592
Elektronička komunikacija (ekomunikacija + web servis)	7.363	15.739
Pošta	3.633	5.853
Trgovački sud u Rijeci	14.061	30.079
Elektronička komunikacija (ekomunikacija + web servis)	11.187	20.079
Pošta	2.874	10.000

Trgovački sud u Splitu	17.127	35.886
Elektronička komunikacija (ekomunikacija + web servis)	12.699	24.074
Pošta	4.428	11.812
Trgovački sud u Varaždinu	8.423	15.124
Elektronička komunikacija (ekomunikacija + web servis)	6.020	10.493
Pošta	2.403	4.631
Trgovački sud u Zadru	8.394	16.246
Elektronička komunikacija (ekomunikacija + web servis)	6.360	11.114
Pošta	2.034	5.132
Trgovački sud u Zagrebu	69.121	151.171
Elektronička komunikacija (ekomunikacija + web servis)	54.986	106.013
Pošta	14.135	45.158

Tablica 88. E-Komunikacija na općinskim sudovima u 2022. godini-podaci zaprimljeni od Ministarstva pravosuđa i uprave (napomena-pojedini općinski sudovi sada su stalne službe)

Sud	Broj podnesaka	Broj otpravaka
Općinski sudovi	2.145.924	5.883.939
Općinski građanski sud u Zagrebu	362.823	990.348
Elektronička komunikacija (ekomunikacija + web servis)	245.400	639.671
Pošta	117.423	350.677
Općinski kazneni sud u Zagrebu	12.332	46.686
Elektronička komunikacija (ekomunikacija + web servis)	1.804	138
Pošta	10.528	46.548
Općinski prekršajni sud u Splitu	24.799	77.735
Elektronička komunikacija (ekomunikacija + web servis)	11.690	0
Pošta	13.109	77.735
Općinski prekršajni sud u Zagrebu	32.974	92.642
Elektronička komunikacija (ekomunikacija + web servis)	7.934	0
Pošta	25.040	92.642
Općinski radni sud u Zagrebu	53.108	98.327
Elektronička komunikacija (ekomunikacija + web servis)	49.284	89.863
Pošta	3.824	8.464
Općinski sud u Belom Manastiru	2	0
Elektronička komunikacija (ekomunikacija + web servis)	2	0
Općinski sud u Benkovcu	6	0
Elektronička komunikacija (ekomunikacija + web servis)	2	0
Pošta	4	0
Općinski sud u Bjelovaru	81.563	219.266
Elektronička komunikacija (ekomunikacija + web servis)	45.181	107.419
Pošta	36.382	111.847
Općinski sud u Bujama - Buie	21	1
Elektronička komunikacija (ekomunikacija + web servis)	3	0
Pošta	18	1
Općinski sud u Crikvenici	38.980	96.745
Elektronička komunikacija (ekomunikacija + web servis)	22.104	37.313
Pošta	16.876	59.432
Općinski sud u Čakovcu	37.257	102.803
Elektronička komunikacija (ekomunikacija + web servis)	20.983	52.366
Pošta	16.274	50.437
Općinski sud u Daruvaru	54	56
Elektronička komunikacija (ekomunikacija + web servis)	1	5
Pošta	53	51
Općinski sud u Delnicama	4	7
Elektronička komunikacija (ekomunikacija + web servis)	4	0
Pošta	0	7
Općinski sud u Dubrovniku	48.327	139.853
Elektronička komunikacija (ekomunikacija + web servis)	28.834	67.080
Pošta	19.493	72.773
Općinski sud u Đakovu	22.414	62.922
Elektronička komunikacija (ekomunikacija + web servis)	13.839	34.519

Pošta	8.575	28.403
Općinski sud u Glini	7	15
Elektronička komunikacija (ekomunikacija + web servis)	1	0
Pošta	6	15
Općinski sud u Gospiću	21.528	60.874
Elektronička komunikacija (ekomunikacija + web servis)	10.609	23.402
Pošta	10.919	37.472
Općinski sud u Hrvatskoj Kostajnici	8	7
Pošta	8	7
Općinski sud u Imotskom	10	0
Elektronička komunikacija (ekomunikacija + web servis)	10	0
Općinski sud u Ivanić Gradu	30	5
Elektronička komunikacija (ekomunikacija + web servis)	3	0
Pošta	27	5
Općinski sud u Jastrebarskom	8	0
Pošta	8	0
Općinski sud u Karlovcu	57.897	154.935
Elektronička komunikacija (ekomunikacija + web servis)	36.612	74.491
Pošta	21.285	80.444
Općinski sud u Kninu	6	0
Pošta	6	0
Općinski sud u Koprivnici	31.302	75.990
Elektronička komunikacija (ekomunikacija + web servis)	17.796	41.000
Pošta	13.506	34.990
Općinski sud u Korčuli	6	4
Pošta	6	4
Općinski sud u Krapini	36	38
Pošta	36	38
Općinski sud u Križevcima	79	119
Elektronička komunikacija (ekomunikacija + web servis)	7	1
Pošta	72	118
Općinski sud u Krku	5	2
Elektronička komunikacija (ekomunikacija + web servis)	2	0
Pošta	3	2
Općinski sud u Kutini	23.492	62.574
Elektronička komunikacija (ekomunikacija + web servis)	14.075	34.676
Pošta	9.417	27.898
Općinski sud u Labinu	9	3
Elektronička komunikacija (ekomunikacija + web servis)	3	0
Pošta	6	3
Općinski sud u Makarskoj	28.779	84.916
Elektronička komunikacija (ekomunikacija + web servis)	19.454	40.916
Pošta	9.325	44.000
Općinski sud u Malom Lošinj	1	2
Elektronička komunikacija (ekomunikacija + web servis)	1	0
Pošta	0	2
Općinski sud u Metkoviću	15.029	48.009
Elektronička komunikacija (ekomunikacija + web servis)	9.396	21.138

Pošta	5.633	26.871
Općinski sud u Našicama	1	0
Elektronička komunikacija (ekomunikacija + web servis)	1	0
Općinski sud u Novoj Gradišci	5	0
Elektronička komunikacija (ekomunikacija + web servis)	1	0
Pošta	4	0
Općinski sud u Novom Zagrebu	93.915	270.203
Elektronička komunikacija (ekomunikacija + web servis)	58.305	141.372
Pošta	35.610	128.831
Općinski sud u Ogulinu	36	60
Elektronička komunikacija (ekomunikacija + web servis)	4	3
Pošta	32	57
Općinski sud u Opatiji	16	15
Elektronička komunikacija (ekomunikacija + web servis)	2	0
Pošta	14	15
Općinski sud u Osijeku	101.854	280.886
Elektronička komunikacija (ekomunikacija + web servis)	65.398	175.914
Pošta	36.456	104.972
Općinski sud u Pagu	18	41
Elektronička komunikacija (ekomunikacija + web servis)	1	0
Pošta	17	41
Općinski sud u Pazinu	64.459	149.983
Elektronička komunikacija (ekomunikacija + web servis)	34.406	78.096
Pošta	30.053	71.887
Općinski sud u Poreču - Parenzo	21	0
Elektronička komunikacija (ekomunikacija + web servis)	2	0
Pošta	19	0
Općinski sud u Požegi	22.077	57.657
Elektronička komunikacija (ekomunikacija + web servis)	12.796	29.670
Pošta	9.281	27.987
Općinski sud u Puli - Pola	75.647	183.457
Elektronička komunikacija (ekomunikacija + web servis)	47.269	100.755
Pošta	28.378	82.702
Općinski sud u Rabu	1	0
Pošta	1	0
Općinski sud u Rijeci	148.850	374.597
Elektronička komunikacija (ekomunikacija + web servis)	99.196	188.746
Pošta	49.654	185.851
Općinski sud u Rovinju - Rovigno	12	0
Pošta	12	0
Općinski sud u Samoboru	8	0
Elektronička komunikacija (ekomunikacija + web servis)	5	0
Pošta	3	0
Općinski sud u Sesvetama	56.010	161.069
Elektronička komunikacija (ekomunikacija + web servis)	29.785	79.400
Pošta	26.225	81.669
Općinski sud u Sinju	8	0
Elektronička komunikacija (ekomunikacija + web servis)	5	0

Pošta	3	0
Općinski sud u Sisku	51.326	129.358
Elektronička komunikacija (ekomunikacija + web servis)	31.766	70.987
Pošta	19.560	58.371
Općinski sud u Slatini	34	19
Elektronička komunikacija (ekomunikacija + web servis)	2	0
Pošta	32	19
Općinski sud u Slavonskom Brodu	54.200	151.024
Elektronička komunikacija (ekomunikacija + web servis)	37.727	88.755
Pošta	16.473	62.269
Općinski sud u Splitu	183.723	536.875
Elektronička komunikacija (ekomunikacija + web servis)	121.509	301.472
Pošta	62.214	235.403
Općinski sud u Starom Gradu	12	0
Elektronička komunikacija (ekomunikacija + web servis)	3	0
Pošta	9	0
Općinski sud u Supetru	11	1
Elektronička komunikacija (ekomunikacija + web servis)	2	0
Pošta	9	1
Općinski sud u Šibeniku	58.131	173.480
Elektronička komunikacija (ekomunikacija + web servis)	37.255	74.798
Pošta	20.876	98.682
Općinski sud u Trogiru	4	0
Elektronička komunikacija (ekomunikacija + web servis)	4	0
Općinski sud u Valpovu	17	0
Elektronička komunikacija (ekomunikacija + web servis)	4	0
Pošta	13	0
Općinski sud u Varaždinu	66.674	179.972
Elektronička komunikacija (ekomunikacija + web servis)	40.315	84.794
Pošta	26.359	95.178
Općinski sud u Velikoj Gorici	36.833	98.375
Elektronička komunikacija (ekomunikacija + web servis)	21.220	50.018
Pošta	15.613	48.357
Općinski sud u Vinkovcima	47.047	133.490
Elektronička komunikacija (ekomunikacija + web servis)	28.922	71.452
Pošta	18.125	62.038
Općinski sud u Virovitici	33.846	97.436
Elektronička komunikacija (ekomunikacija + web servis)	20.579	45.476
Pošta	13.267	51.960
Općinski sud u Vrbovcu	50	3
Elektronička komunikacija (ekomunikacija + web servis)	3	0
Pošta	47	3
Općinski sud u Vukovaru	24.951	62.336
Elektronička komunikacija (ekomunikacija + web servis)	13.659	32.051
Pošta	11.292	30.285
Općinski sud u Zaboku	90	35
Elektronička komunikacija (ekomunikacija + web servis)	0	2
Pošta	90	33

Općinski sud u Zadru	89.858	295.539
Elektronička komunikacija (ekomunikacija + web servis)	65.157	146.434
Pošta	24.701	149.105
Općinski sud u Zaprešiću	1	0
Elektronička komunikacija (ekomunikacija + web servis)	1	0
Općinski sud u Zlataru	43.269	133.144
Elektronička komunikacija (ekomunikacija + web servis)	23.488	61.055
Pošta	19.781	72.089
Općinski sud u Županji	13	0
Elektronička komunikacija (ekomunikacija + web servis)	6	0
Pošta	7	0

Tablica 89. E-Komunikacija na županijskim sudovima u 2022. godini

Sud	Broj podnesaka	Broj otpravaka
Županijski sudovi	129.782	178.218
Županijski sud u Bjelovaru	7.156	11.463
Elektronička komunikacija (ekomunikacija + web servis)	1.058	1.383
Pošta	6.098	10.080
Županijski sud u Dubrovniku	5.497	5.490
Elektronička komunikacija (ekomunikacija + web servis)	1.628	1.524
Pošta	3.869	3.966
Županijski sud u Karlovcu	5.756	7.357
Elektronička komunikacija (ekomunikacija + web servis)	1.582	1.751
Pošta	4.174	5.606
Županijski sud u Osijeku	9.981	14.840
Elektronička komunikacija (ekomunikacija + web servis)	2.360	1.852
Pošta	7.621	12.988
Županijski sud u Puli - Pola	6.091	8.088
Elektronička komunikacija (ekomunikacija + web servis)	2.415	1.646
Pošta	3.676	6.442
Županijski sud u Rijeci	9.193	11.444
Elektronička komunikacija (ekomunikacija + web servis)	1.599	653
Pošta	7.594	10.791
Županijski sud u Sisku	7.539	13.026
Elektronička komunikacija (ekomunikacija + web servis)	2.269	2.726
Pošta	5.270	10.300
Županijski sud u Slavonskom Brodu	4.344	7.295
Elektronička komunikacija (ekomunikacija + web servis)	215	38
Pošta	4.129	7.257
Županijski sud u Splitu	12.792	16.585
Elektronička komunikacija (ekomunikacija + web servis)	3.447	779
Pošta	9.345	15.806
Županijski sud u Šibeniku	4.245	4.826
Elektronička komunikacija (ekomunikacija + web servis)	774	938
Pošta	3.471	3.888
Županijski sud u Varaždinu	13.304	19.078

Elektronička komunikacija (ekomunikacija + web servis)	3.415	4.909
Pošta	9.889	14.169
Županijski sud u Velikoj Gorici	9.626	13.210
Elektronička komunikacija (ekomunikacija + web servis)	2.515	1.394
Pošta	7.111	11.816
Županijski sud u Vukovaru	6.935	10.682
Elektronička komunikacija (ekomunikacija + web servis)	2.928	2.033
Pošta	4.007	8.649
Županijski sud u Zadru	4.845	6.354
Elektronička komunikacija (ekomunikacija + web servis)	902	778
Pošta	3.943	5.576
Županijski sud u Zagrebu	22.478	28.480
Elektronička komunikacija (ekomunikacija + web servis)	4.143	1.022
Pošta	18.335	27.458

Tablica 90. E-Komunikacija na upravnim sudovima u 2022. godini

Sud	Broj podnesaka	Broj otpravaka
Upravni sudovi	44.752	87.193
Upravni sud u Osijeku	4.579	9.156
Elektronička komunikacija (ekomunikacija + web servis)	1.079	2.393
Pošta	3.500	6.763
Upravni sud u Rijeci	8.913	16.970
Elektronička komunikacija (ekomunikacija + web servis)	2.777	5.684
Pošta	6.136	11.286
Upravni sud u Splitu	15.868	30.970
Elektronička komunikacija (ekomunikacija + web servis)	4.228	9.042
Pošta	11.640	21.928
Upravni sud u Zagrebu	15.392	30.097
Elektronička komunikacija (ekomunikacija + web servis)	5.169	9.907
Pošta	10.223	20.190

Tablica 91. E-Komunikacija na visokim sudovima u 2022. godini

Sud	Broj podnesaka	Broj otpravaka
Visoki kazneni sud Republike Hrvatske	1.519	1.801
Visoki kazneni sud Republike Hrvatske	1.519	1.801
Elektronička komunikacija (ekomunikacija + web servis)	12	0
Pošta	1.507	1.801
Visoki prekršajni sud Republike Hrvatske	13.106	13.722
Visoki prekršajni sud Republike Hrvatske	13.106	13.722
Elektronička komunikacija (ekomunikacija + web servis)	3.423	0
Pošta	9.683	13.722
Visoki trgovački sud Republike Hrvatske	4.360	3.549
Visoki trgovački sud Republike Hrvatske	4.360	3.549
Elektronička komunikacija (ekomunikacija + web servis)	516	0
Pošta	3.844	3.549
Visoki upravni sud Republike Hrvatske	5.543	6.285

Visoki upravni sud Republike Hrvatske	5.543	6.285
Elektronička komunikacija (ekomunikacija + web servis)	867	1.006
Pošta	4.676	5.279

Tablica 92. E-Komunikacija na Vrhovnom sudu Republike Hrvatske u 2022. godini

Sud	Broj podnesaka	Broj otpravaka
Vrhovni sud Republike Hrvatske	7.951	7.744
Vrhovni sud Republike Hrvatske	7.951	7.744
Elektronička komunikacija (ekomunikacija + web servis)	947	68
Pošta	7.004	7.676

Tablica 93. E-Komunikacija skupno u 2022. godini

Sud	Broj podnesaka	Broj otpravaka
Općinski sudovi	2.145.924	5.883.939
Elektronička komunikacija (ekomunikacija + web servis)	1.343.832	3.085.248
Pošta	802.092	2.798.691
Trgovački sudovi	153.520	308.461
Elektronička komunikacija (ekomunikacija + web servis)	117.520	216.457
Pošta	36.000	92.004
Upravni sudovi	44.752	87.193
Elektronička komunikacija (ekomunikacija + web servis)	13.253	27.026
Pošta	31.499	60.167
Visoki kazneni sud Republike Hrvatske	1.519	1.801
Elektronička komunikacija (ekomunikacija + web servis)	12	0
Pošta	1.507	1.801
Visoki prekršajni sud Republike Hrvatske	13.106	13.722
Elektronička komunikacija (ekomunikacija + web servis)	3.423	0
Pošta	9.683	13.722
Visoki trgovački sud Republike Hrvatske	4.360	3.549
Elektronička komunikacija (ekomunikacija + web servis)	516	0
Pošta	3.844	3.549
Visoki upravni sud Republike Hrvatske	5.543	6.285
Elektronička komunikacija (ekomunikacija + web servis)	867	1.006
Pošta	4.676	5.279
Vrhovni sud Republike Hrvatske	7.951	7.744
Elektronička komunikacija (ekomunikacija + web servis)	947	68
Pošta	7.004	7.676
Županijski sudovi	129.782	178.218
Elektronička komunikacija (ekomunikacija + web servis)	31.250	23.426
Pošta	98.532	154.792
Ukupni zbroj	2.506.457	6.490.912

4. Sudjelovanje sudaca u radu Pravosudne akademije u 2022. godini

Pravosudna akademija je samostalna i neovisna javna ustanova sa osnovnom zadaćom da osigura stručno usavršavanje pravosudnih dužnosnika, službenika i drugih sudionika pred pravosudnim tijelima.

Djelatnosti Pravosudne akademije su organiziranje i provođenje kontinuiranog stručnog usavršavanja pravosudnih dužnosnika, organiziranje i provođenje stručnog usavršavanja kandidata za pravosudne dužnosnike, organiziranje i provođenje stručnog usavršavanja vježbenika i savjetnika u pravosudnim tijelima te organiziranje i provođenje stručnog usavršavanje drugih službenika iz područja pravosuđa kao i drugih sudionika u postupcima pred Pravosudnim tijelima.

Pravosudna akademija je u 2022. godini unatoč nastavku epidemije COVID-19, uspješno nastavila sa stručnim usavršavanjem svojih ciljnih skupina. Veći dio aktivnosti Akademije ponovno se počeo odvijati na klasičan način licem u lice, i to u manjim skupinama uz pridržavanje epidemioloških mjera uz puni kapacitet službenih prostorija ne napuštajući pritom ni mrežnu formu koja je kroz 2022. godinu dodatno usavršena.

U 2022. godini nastavljene su aktivnosti u pogledu stručnog usavršavanja svih ciljnih skupina kao i do sada te je proveden program Državne škole za pravosudne dužnosnike. Pored velikog broja klasičnih radionica održan je niz e- tečaja i područja iz građanskog i kaznenog prava te prava Europske unije.

Tijekom 2022. Pravosudna akademija je nastavila svoju aktivnost na međunarodnoj suradnji i projektima na način da se uključila u sve radne skupine Europske mreže za pravosudno osposobljavanje, intenzivirano je sudjelovanje sudaca u međunarodnim aktivnostima te su završena dva projekta iz Europskog socijalnog fonda.

Uz već tradicionalna savjetovanja iz kaznenog prava „Novine u kaznenom zakonodavstvu“ i građanskog prava „Novine u građanskom zakonodavstvu“ koje Pravosudna akademija organizira u suradnji s Vrhovnim sudom Republike Hrvatske, organizirano je u suradnji s Visokim prekršajnim sudom specijalističko savjetovanje sudaca općinskih prekršajnih sudova i sudaca općinskih sudova koji rade na prekršajnim predmetima, proširivši time broj savjetovanja radi pokrivanja svih grana prava.

U 2022.godini Pravosudna akademija održala je ukupno 446 obrazovnih aktivnosti za 7107 polaznika .

Najveći udio polaznika činili su suci sa 40 % zastupljenosti te je isto tako većina voditelja bila iz redova sudaca i to njih 59 %. Najviše voditelja dolazilo je sa županijskih sudova i to njih 41%.

Istaknuli bismo da su polaznici radionica cjeloživotnog stručnog usavršavanja sudaca, državnih odvjetnika i savjetnika u organizaciji Pravosudne akademije tijekom 2022. godine se u svojim komentarima prikupljenim u evaluacijskim izvješćima iznimno pohvalno izrazili o voditeljima edukacija koji dolaze iz redova sudaca. Navedene voditelje smatraju izvrsnim, neupitno stručnim te ističu jasan i zanimljiv način predavanja uz prikaz primjera iz prakse. Polaznici pohvaljuju i metodiku poučavanja, voditeljske vještine,

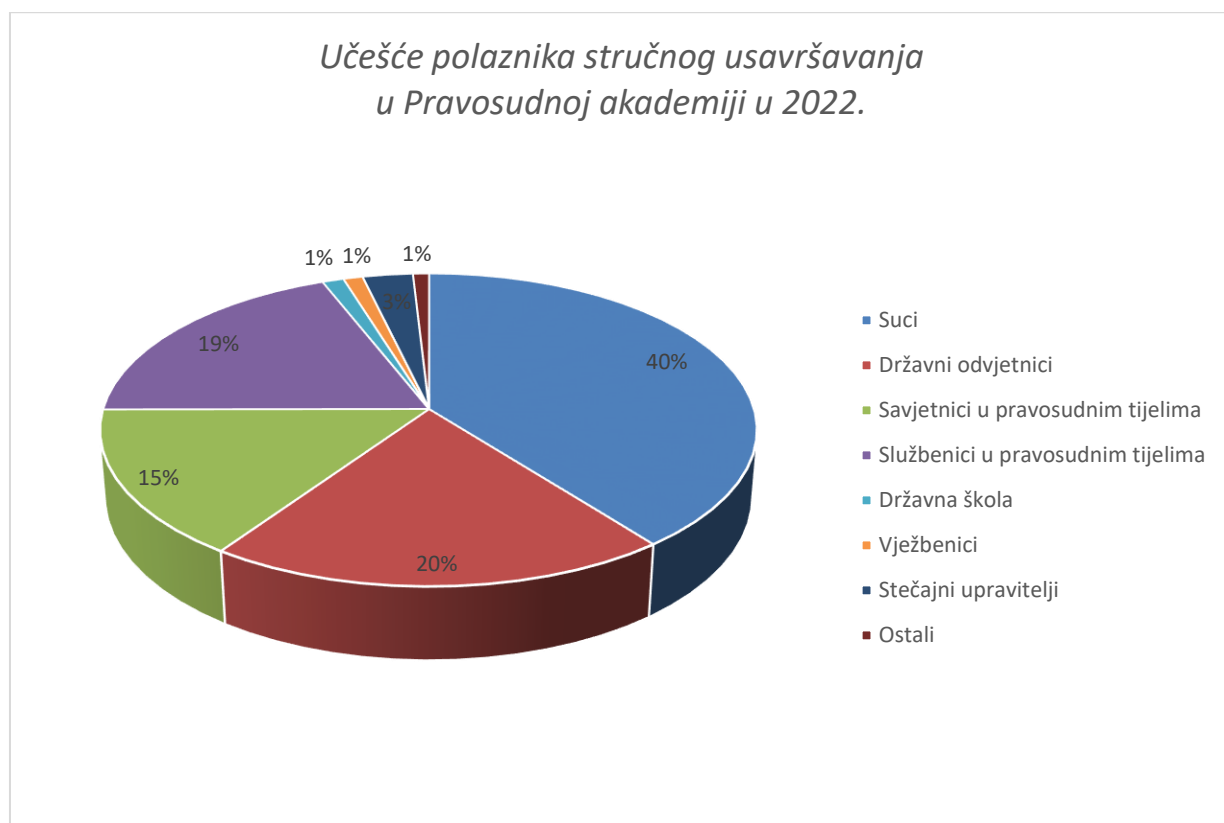
navode da su voditelji iznimno stručni, zanimljivi i neposredni te da su uspostavili odličnu komunikaciju s polaznicima kojima žele prenijeti svoje znanje.

U sljedećem razdoblju će se u većem stupnju angažirati i sveučilišne nastavnike kao predavače, naročito u vezi s pravom Europske unije.

SUDJELOVANJE SUDACA

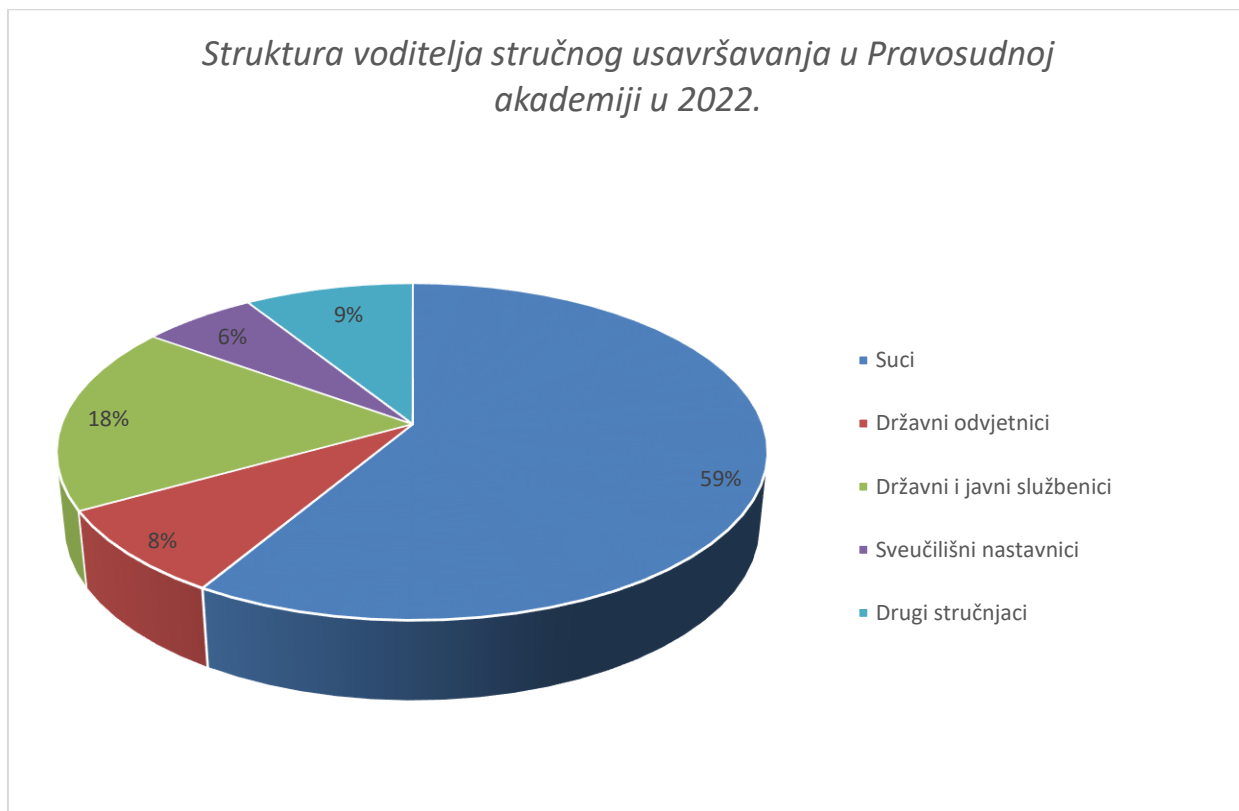
- Akademija je održala 446 aktivnosti za 7107 polaznika.
- U 2022. najveći udio polaznika u Akademiji činili su suci sa 40% zastupljenosti.

GRAFIKON 1: SUDJELOVANJE POLAZNIKA STRUČNOG USAVRŠAVANJA U PRAVOSUDNOJ AKADEMIJI PREMA CILJNIM SKUPINAMA U 2022. GODINI



- Većina je voditelja u 2022. godini iz redova sudaca i to njih 59 %.

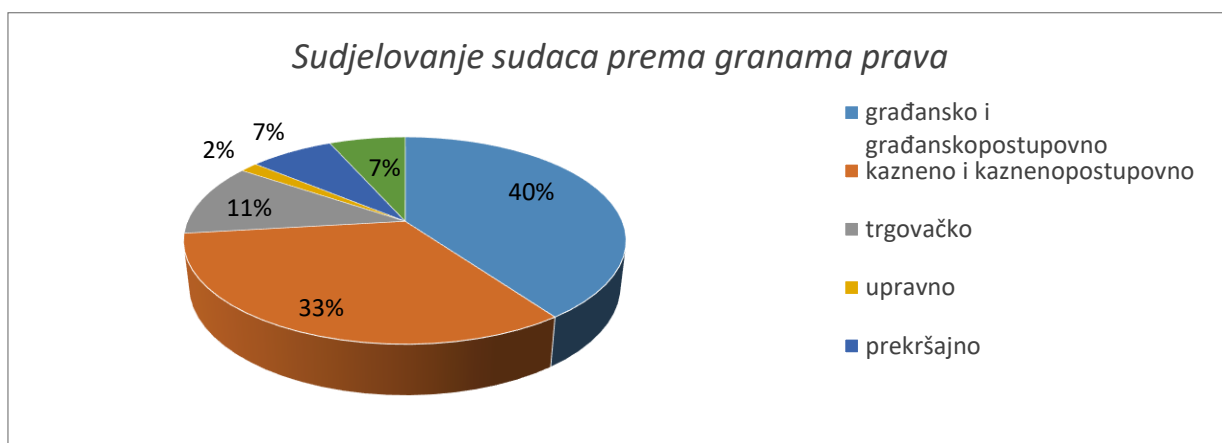
GRAFIKON 2: STRUKTURA VODITELJA STRUČNOG USAVRŠAVANJA U PRAVOSUDNOJ AKADEMIJI U 2022. GODINI



Odjel za cjeloživotno stručno usavršavanje pravosudnih dužnosnika, savjetnika u pravosudnim tijelima, službenika iz područja pravosuđa i drugih sudionika u postupcima pred pravosudnim tijelima

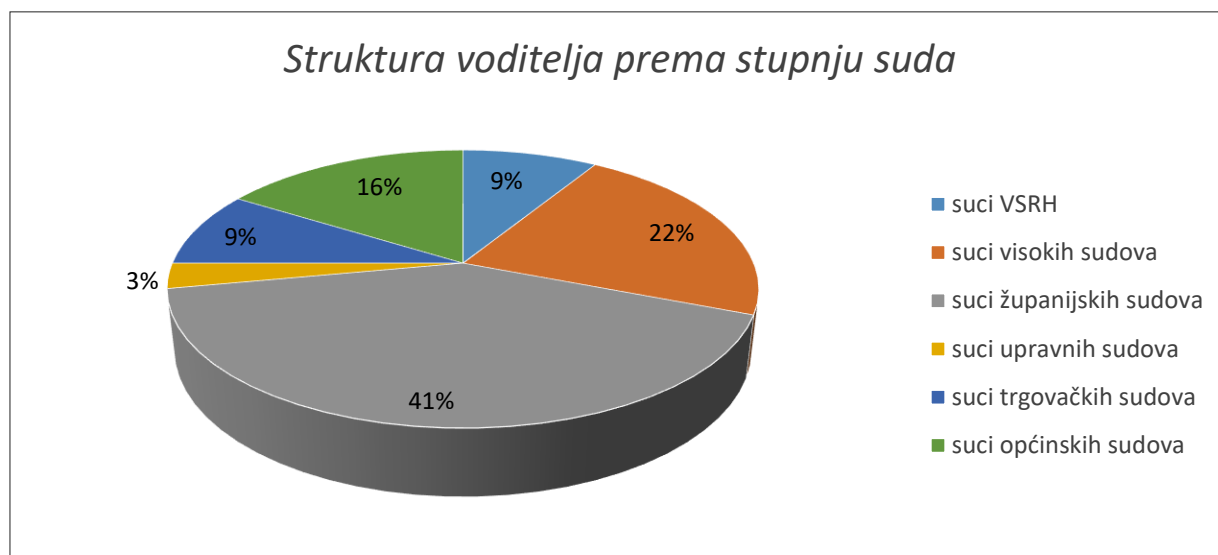
- U okviru cjeloživotnog stručnog usavršavanja provedena je 351 aktivnost, i to 132 mrežna seminara i 219 radionica.
- Ukupno je sudjelovalo 6242 polaznika, od čega 2278 sudaca.
- Na aktivnostima iz građanskog i građanskopostupovnog prava sudjelovalo je 767 sudaca, kaznenog i kaznenopostupovnog prava 632 suca, trgovačkog prava 217 sudaca, upravnog prava 30 sudaca, prekršajnog prava 149 sudaca te EU i međunarodnog prava 127 sudaca.
-

GRAFIKON 3: STRUKTURA POLAZNIKA PREMA GRANAMA PRAVA – SUCI



- Najviše voditelja dolazi sa županijskih sudova, njih 41 %.

GRAFIKON 4: STRUKTURA VODITELJA PREMA STUPNJU SUDA



Statistika provedenih radionica

Naziv radionice	Broj radionica	Broj polaznika	Broj sudaca
Građansko i građanskopostupovno pravo			
Sjecanje prava vlasništva dosjelošću na nekretninama ranijeg društvenog vlasništva, odnosno u vlasništvu RH te analiza relevantnih presuda ESLJP	5	107	68
Utvrđivanje visine štete u postupcima radi naknade štete zbog izmakle dobiti	5	61	28
Novela Ovršnog zakona	5	126	26
Stjecanje bez osnove, ništetnost, pobožnost i raskid ugovora i prigovor zastare u parničnom postupku	6	143	77
Novela ZPP-a i ostala sporna pitanja	15	306	157
Pobijanje pravnih radnji po ZOO-u	6	116	63
Služnosti općenito: stvarne služnosti – sve prema Zakonu o vlasništvu i drugim stvarnim pravima s osvrtom na relevantnu sudsku praksu	6	93	50
Elektronička komunikacija po ZPP-u i ročišta na daljinu	5	100	62
Lišenje poslovne sposobnosti	2	22	17
Novine u građanskom zakonodavstvu 2022.	1	186	127
Radnopravna zaštita od mobbinga i uznemiravanja s osvrtom na primjenu Novele ZPP-a	4	38	19
Kako ubrzati postupak u obiteljskopравnim sporovima	4	33	31
Zemljišnoknjižno pravo – sporna pitanja iz prakse	5	101	42
Građansko i kazneno pravo			
Zakon o zaštiti osoba s duševnim smetnjama	3	44	40
Kazneno i kaznenopostupovno pravo			
Zakon o sudovima za mladež – sudska praksa i primjena	6	56	20

Zakon o kaznenom postupku – troškovi postupka i dostava pismena	5	60	20
Novine u kaznenom zakonodavstvu 2022.	1	165	87
Nezakoniti dokazi	5	75	32
Odgovornost pravnih osoba za kaznena djela	3	33	24
Ujednačavanje sudske prakse općinskih i županijskih sudova 2022.	6	99	55
Procesuiranje ratnih zločina – ujednačavanje sudske prakse	1	15	12
Posebne dokazne radnje	5	60	28
Istražni zatvor – aktualno stanje i trendovi	3	33	21
Imovinskopravni zahtjev i odluka o imovinskopravnom zahtjevu, oduzimanje imovinske koristi te privremene mjere osiguranja imovinskopravnog zahtjeva	5	71	18
Žalba i žalbeni razlozi	5	109	29
Rješenje o odbačaju kaznene prijave	4	54	0
Koncentracija rasprave u kaznenom postupku	2	13	13
Ujednačavanje sudske prakse kod kaznenih djela protiv sigurnosti prometa uz osvrt na odluku ESLJP Smiljanić protiv Hrvatske	5	71	29
Forenzička psihijatrija	2	28	14
Kazneno djelo krivotvorenja gotovog novca	1	5	1
Vještačenje rukopisa i dokumenata te kontaktnih tragova tekstilnih vlakana u kaznenim, parničnim i prekršajnim postupcima	5	113	51
Vještačenje papilarnih linija i prikaza lica te bioloških tragova	5	91	36
Toksikološka vještačenja u zaplijenjenim tvarima te biološkim uzorcima u kaznenim i prekršajnim postupcima	4	84	30
Balistička i mehanoskopska vještačenja i prometno-tehnička vještačenja	5	85	52
Požari i eksplozije, kemijsko-fizikalna vještačenja	4	67	31
Zločin iz mržnje	1	28	3
Pojedinačna procjena žrtava – iskustva i problemi u praksi	5	70	16
Suzbijanje pranja novca i financiranja terorizma	1	14	0
Preventivni sustav i kazneni progon pranja novca	1	17	3
Suzbijanje trgovanja ljudima	3	49	1
Tematska edukacija iz područja suzbijanja zlouporabe droga	1	57	6
Prekršajno pravo			
Specijalističko savjetovanje sudaca prekršajnih sudova	1	81	77
Konkretna pitanja primjene pojedinih zakona iz područja javnog reda i mira i javne sigurnosti	5	51	32
Nasilje u obitelji	1	14	2
Utjecaj odluka Ustavnog suda Republike Hrvatske i Vrhovnog suda Republike Hrvatske na suđenje u prekršajnim postupcima	6	60	38
Procesne radnje tužitelja kao temelj uspješnosti prekršajnog postupka	6	62	0
Upravno pravo			
Praksa Suda Europske unije relevantna za upravni spor	2	31	11
Nova praksa VSRH i USRH u upravnih stvarima	2	28	13

Zakon o neprocijenjenom građevinskom zemljištu i uredbe donesene na temelju tog zakona	2	35	6
Edukacija o standardima Europskog suda u predmetima migranata	2	27	Ø
Trgovačko pravo			
Prava intelektualnog vlasništva – osnovni modul	1	16	7
Pobijanje pravnih radnji prema odredbama Stečajnog zakona	5	53	31
Predstečajni postupak	5	70	41
Imovina brisanih društava, imenovanje likvidatora takvih društava te uloga suda u takvim postupcima	6	98	51
Porezni aspekt u stečajnom postupku	4	33	29
Izmjene i dopune Stečajnog zakona	5	104	58
EU i međunarodno pravo			
Pravo EU i pravo VE – kaznenopravni aspekt	3	27	10
Aktualna praksa Suda EU – građanskopravni aspekt	4	47	33
Zakon o međunarodnom privatnom pravu – otvorena pitanja	3	48	28
Uredba o nasljeđivanju – otvorena pitanja	4	37	19
Bruxelles II ter	4	41	15
Europski nalog za blokadu računa	5	72	22
E-tečaj			
E-tečaj „Zakonodavni okvir za zaštitu osobnih podataka za službenike“	1	39	1
E-tečaj “Aktualne teme ZPP-a”	1	46	13
E-tečaj “Aktualna praksa Suda EU i ESLJP – kaznenopravni aspekt”	1	43	13
E-tečaj “Članak 6. Konvencije za zaštitu ljudskih prava i temeljnih sloboda – građanskopravni aspekt”	1	37	19
Vještine			
Primjena etičkog kodeksa	5	89	28
Komunikacijske vještine, predrasude i stereotipi	6	57	33
Tehnike pisanja prvostupanjske građanske presude	2	18	9
Uporaba hrvatskog standardnog jezika u pismenima i odlukama pravosudnih tijela	7	83	24
Tehnike nošenja sa stresom	5	104	49
Načini komunikacije s medijima i društvene mreže	5	62	36
Neverbalna komunikacija u sudnici	6	95	52
Ostalo			
Zakon o zaštiti prijavitelja neravnopravnosti	2	31	13
Promicanje prava na različitost i borba protiv netrpeljivosti i mržnje	3	27	9
PROGRAM ZA NOVOIMENOVANE PREDSJEDNIKE SUDOVA I DRŽAVNE ODVJETNIKE			
Upravljačke vještine	1	23	
Odnosi s javnošću (davanja obavijesti o radu pravosudnog tijela, odnosi s medijima)	1	23	

Komunikacijske vještine – rješavanje konflikta	1	23	17
Financije, jednostavna i javna nabava	1	23	
Službenički odnosi	1	23	

Državna škola za Pravosudne dužnosnike

- U nastavnoj godini 2021./2022. upisano je **92 polaznika**, od toga **62 sudska savjetnika**.
- U sklopu teorijskog dijela usavršavanja Državne škole za pravosudne dužnosnike u 2022. godini provedene su **52 radionice**.
- U svojstvu predavača sudjelovalo je **26 sudaca različitih razina** (5 sudaca Vrhovnog suda Republike Hrvatske, 1 sudac Visokog kaznenog suda, 2 suca Visokog upravnog suda, 13 županijskih sudaca te 4 općinska suca).

Angažman sudaca u 2022. godini kroz aktivnosti Odjela za međunarodnu suradnju i projekte

- Pravosudna akademija uključila se u sve radne skupine Europske mreže za pravosudno osposobljavanje (EJTN) na izborima za novo mandatno razdoblje (1. siječnja 2023. - 31. prosinca 2025.). **Sutkinja Općinskog građanskog suda u Zagrebu članica je podskupine „Građansko pravo“, a sutkinja Visokog upravnog suda RH članica je podskupine „Upravno pravo“.**
- **Hrvatski suci su, posredstvom Pravosudne akademije, sudjelovali u svim oblicima stručnih razmjena koje organizira EJTN.** U razmjenama čelnika pravosudnih tijela sudjelovalo je troje (3) predsjednika sudova, u dvotjednim razmjenama sudjelovalo je 10 sudaca, u specijaliziranoj razmjeni iz područja obiteljskog prava jedan sudac općinskog suda, a u dugotrajnim razmjenama također jedan sudac. U studijskim posjetima Europskom sudu za ljudska prava, Sudu EU-a, institucijama i agencijama EU-a sudjelovalo je 8 sudaca, u razmjenama budućih i novo imenovanih sudaca kroz program AIAKOS sudjelovalo je četvero (4) polaznika iz redova sudaca i budućih sudaca, a u razmjeni voditelja obrazovnih aktivnosti jedna sutkinja Visokog trgovačkog suda RH.
- U okviru projekta **„Promicanje vladavine prava i temeljnih prava kroz kvalitetno učenje na daljinu u hrvatskom pravosuđu“** koji Pravosudna akademija provodi s Uredom zastupnice RH pred Europskim sudom za ljudska prava (ESLJP) i Vijećem Europe, napravljena je analiza potreba za edukacijom u području ljudskih i temeljnih prava te vladavine prava putem fokus grupe i anketnih upitnika. **U fokus grupi je sudjelovalo troje sudaca Vrhovnog suda RH (dvoje za područje građanskog i jedan sudac za područje kaznenog prava), sutkinja Općinskog građanskog suda u Zagrebu i sutkinja Općinskog suda u Novom Zagrebu.** Upitnici su dostavljeni svim sudovima i bili su anonimni.

- Kroz Norveški financijski mehanizam u koji je uključeno Ministarstvo pravosuđa i uprave, a Pravosudna akademija zadužena je za stažiranje sudaca pri Europskom sudu za ljudska prava (ESLJP), **uspješno su završena dva stažiranja pri ESLJP-u. U 2022. godini stažiranje su obavile sutkinja Općinskog suda u Rijeci (za područje građanskog prava) i sutkinja Upravnog suda u Zagrebu.** U okviru ovog projekta dogovorene su teme stručnih članaka koje će napisati sutkinje koje su sudjelovale u stažiranju, a koji se mogu koristiti u budućim aktivnostima izobrazbe u organizaciji Pravosudne akademije. Teme su vezane uz primjenu Europske konvencije za zaštitu ljudskih prava i temeljnih sloboda na nacionalnoj razini.
- Kroz suradnju s Uredom Zaklade Hanns-Seidel educirano je ukupno **32 sudaca trgovačkih sudova na temu „Međunarodni insolventni postupak“, 23 općinskih i upravnih sudaca te Visokog kaznenog i Visokog prekršajnog suda na temu „Ljudska prava“, 27 sudaca općinskih, upravnih i županijskih sudaca na temu „Vladavina prava“ i 6 sudaca upravnih sudova na temu „Azil i migracije“.**
- U suradnji s Hrvatskim pravnim centrom **10 sudaca upravnih sudova i Visokog upravnog suda RH educirano je na temu „Upravnosudska zaštita odabranih prava tražitelja međunarodne zaštite i osoba s odobrenom međunarodnom zaštitom“.**
- Pravosudna akademija financirala je **prijevod *Praktičnih smjernica za sudovanje na daljinu u Srednjoj i Istočnoj Europi*** Pravnog instituta CEELI iz Praga u čijoj su izradi sudjelovale dvije sutkinje s trgovačkih sudova iz Zagreba i Varaždina.
- U 2022. godini **156 hrvatskih sudaca i sudskih savjetnika je posredstvom PA sudjelovalo na 67 međunarodnih seminara.**
- U 2022. godini **138 sudaca/budućih sudaca i sudskih savjetnika educiralo se kroz 14 aktivnosti edukacije u okviru četiriju (4) projekata Pravosudne akademije koji su bili u provedbi u 2022. godini.**

5. ZAKLJUČNE NAPOMENE

S obzirom da je izvješće za 2021. godinu i 2020. godinu raspravljano u Hrvatskom saboru prije kratkog vremena od predaje ovog izvješća za 2022. godinu to se u ovom izvješću posebno ne iznosi nova analiza stanja nego se i dalje upućuje na sve ono što je rečeno u dodatku izvješću za 2021. godinu. U toj analizi je predloženo više mjera i aktivnosti za čiju provedbu je potrebno i dulje od jedne godine i sada se radi na tome, a konačni uspjeh će ovisiti o sinergiji između sudbene, izvršne i zakonodavne vlasti.

U grubim crtama se može vidjeti kako se nastavlja trend smanjenja broja sudaca kojih je sada svega 1652, a od toga najviše na Općinskim sudovima (1006). U 2022. godini zaprimljeno je 1.292.764 predmeta i to je nešto manje u odnosu na 2021. godinu kada je zaprimljeno 1.335.695 predmeta. Bitno je naglasiti da se kontinuirano bitno ne smanjuje broj – priljev predmeta koji svake godine stiže na hrvatske sudove. U 2022.

godini hrvatski suci su riješili najviše premeta u proteklih pet godina odnosno riješili su 1.339.065 predmeta i to je neznatno više od prethodne 2021. godine kada je riješeno 1.294.014 predmeta. Zbog toga što je priljev predmeta u 2022. godini bio nešto manji nego u 2021. godini i zbog toga što je u 2022. g. riješeno nešto više predmeta nego u 2021. godini na kraju 2022. godine ostalo je neriješeno 452.850 predmeta i to je manje nego u 2021. godini kada je ostalo neriješeno 508.837 predmeta.

Ostali pokazatelji uspješnosti rada sudova su u 2022. godini također povoljni pa je tako stopa ažurnosti iznosila 103,58% odnosno viša je nego u protekloj 2021. godini kada je bila 96,88%, također je smanjeno prosječno vrijeme trajanja postupka na 123 dana i taj podatak je tim bolji što je ostvaren uz manji broj sudaca u odnosu na 2021. godinu kada ih je bilo 1680. Zanimljivo je da je broj od 1652 suca u 2022. godini manji za 100 u odnosu na broj sudaca u 2018. godini (1752 suca), a samo nekoliko godina iza ovog petogodišnjeg razdoblja broj sudaca je bio približno 2100.

Suci su u 2022. godini prosječno riješili 811 spisa odnosno više nego u 2021. godini kada su riješili 770 te kada se gleda proteklo razdoblje od pet godina vidljivo je da suci svake godine rješavaju sve više i više predmeta što se istovremeno može ocijeniti i kao dobro i kao loše. Primjerice u 2018. suci su prosječno riješili 533 spisa, u 2019. godini 517, u 2020. godini 714, u 2021. godini 770, a u 2022. godini 811 spisa. Potpuno je izvjesno da povećanje broja riješenih spisa po sucu ne pridonosi kvaliteti sudskih odluka odnosno ugrožava kvalitetu suđenja i mora se naznačiti da takav porast broja riješenih predmeta mora imati svoj kraj. Dakle, može se tvrditi da je na poboljšanje kvantitativnih rezultata utjecalo povećanje norme, međutim ono nedvojbeno ugrožava kvalitetu suđenja te je zasigurno i pridonijelo izraženom nezadovoljstvu sudaca, naročito na prvom stupnju.

Predsjednik

mr. sc. Radovan Dobronić