



HRVATSKI SABOR

KLASA: 022-03/21-01/87

URBROJ: 65-21-02

Zagreb, 16. rujna 2021.



Hs**NP*022-03/21-01/87*65-21-02**Hs

**ZASTUPNICAMA I ZASTUPNICIMA
HRVATSKOGA SABORA**

**PREDSJEDNICAMA I PREDSJEDNICIMA
RADNIH TIJELA**

Na temelju članka 33. stavka 1. podstavka 3. Poslovnika Hrvatskoga sabora u prilogu upućujem, ***Izvešće o stanju i upravljanju robnim zalihama za 2020. godinu, s financijskim pokazateljima***, koje je predsjedniku Hrvatskoga sabora u vezi s člankom 6. Zakona o strateškim robnim zalihama ("Narodne novine", broj 87/02 i 14/14), podnijela Vlada Republike Hrvatske, aktom od 16. rujna 2021. godine.

Za svoje predstavnike, koji će u njezino ime sudjelovati u radu Hrvatskoga sabora i njegovih radnih tijela, Vlada je odredila ministra gospodarstva i održivog razvoja dr. sc. Tomislava Čorića i državne tajnike Ivu Milatića, Milu Horvata, Natašu Mikuš Žigman i dr. sc. Marija Šiljega.

PREDSJEDNIK

Gordan Jandroković



VLADA REPUBLIKE HRVATSKE

KLASA: 022-03/21-14/08
URBROJ: 50301-05/31-21-3

Zagreb, 16. rujna 2021.



Hs**NP*022-03/21-01/87*50-21-01**Hs

REPUBLIKA HRVATSKA
65 - HRVATSKI SABOR
ZAGREB, Trg Sv. Marka 6


Primljeno:	16-09-2021			
Klasifikacijska oznaka:	022-03/21-01/87		Org. jed.	65
Uredbeni broj:	50-21-01		Pril.	1
			Vrij.	92

PREDSJEDNIKU HRVATSKOGA SABORA

PREDMET: Izvješće o stanju i upravljanju robnim zalihama za 2020. godinu, s financijskim pokazateljima

Na temelju članka 6. Zakona o strateškim robnim zalihama („Narodne novine“, br. 87/02. i 14/14.), Vlada Republike Hrvatske podnosi Izvješće o stanju i upravljanju robnim zalihama za 2020. godinu, s financijskim pokazateljima.

Za svoje predstavnike, koji će u njezino ime sudjelovati u radu Hrvatskoga sabora i njegovih radnih tijela, Vlada je odredila ministra gospodarstva i održivog razvoja dr. sc. Tomislava Čorića i državne tajnike Ivu Milatića, Milu Horvata, Natašu Mikuš Žigman i dr. sc. Marija Šiljega.



PREDSJEDNIK

mr. sc. Andrej Plenković

**IZVJEŠĆE O STANJU I UPRAVLJANJU
ROBNIM ZALIHAMA ZA 2020. GODINU,
S FINANCIJSKIM POKAZATELJIMA**

SADRŽAJ:

I.	IZVJEŠĆE O STANJU I UPRAVLJANJU ROBNIM ZALIHAMA ZA 2020. GODINU, S FINANCIJSKIM POKAZATELJIMA	1
1.	UVOD	1
II.	GODIŠNJI OBRAČUN STRATEŠKIH ROBNIH ZALIHA ZA 2020.	2
1.	RAČUN PRIHODA I RASHODA	2
1.1.	PRIHODI.....	2
1.2.	RASHODI	4
1.3.	FINANCIJSKI REZULTAT POSLOVANJA.....	7
2.	POTRAŽIVANJA I OBVEZE	7
2.1.	POTRAŽIVANJA	7
2.2.	OBVEZE	8
3.	PRIKAZ STANJA ROBNIH ZALIHA	9
3.1.	GODIŠNJI POPIS ROBA STRATEŠKIH ROBNIH ZALIHA.....	9
3.2.	VRIJEDNOST ROBNIH ZALIHA	10
4.	PRODAJA, NABAVA I STRUKTURA ROBNIH ZALIHA	10
4.1.	PRODAJA ROBNIH ZALIHA.....	10
4.2.	NABAVA ROBE.....	11
4.3.	STRUKTURA STRATEŠKIH ROBNIH ZALIHA.....	12
5.	AKTIVNOSTI.....	12
5.1.	EPIDEMIJA COVID-19	12
5.2.	ELEMENTARNA NEPOGODA – POTRES 22. OŽUJKA 2020.GODINE...	15
5.3.	ELEMENTARNA NEPOGODA – POTRES 29. PROSINCA 2020.GODINE.	16
6.	REALIZACIJA ODLUKA VLADE REPUBLIKE HRVATSKE.....	16
III.	ZAKLJUČAK.....	17
IV.	PRILOG BROJ 1 – STANJE ROBNIH ZALIHA NA DAN 31.12.2020.	

I. IZVJEŠĆE O STANJU I UPRAVLJANJU ROBNIM ZALIHAMA ZA 2020. GODINU, S FINANCIJSKIM POKAZATELJIMA

1. UVOD

U 2020. godini poslovanje sa strateškim robnim zalihama odvijalo se sukladno propisima važećim za proračun i proračunske korisnike, Zakonu o strateškim robnim zalihama („Narodne novine“, broj 87/02. i 14/14., u daljnjem tekstu Zakon) te odlukama i zaključcima Vlade Republike Hrvatske.

Sukladno Zakonu o ustrojstvu i djelokrugu tijela državne uprave („Narodne novine“, broj 85/20) od 23. srpnja 2020. Ravnateljstvo za robne zalihe ustrojeno je kao upravna organizacija u sastavu Ministarstva gospodarstva i održivog razvoja. Navedenim Zakonom Ministarstvo gospodarstva, poduzetništva i obrta je prestalo s radom, a poslove iz njegovog djelokruga preuzelo je Ministarstvo gospodarstva i održivog razvoja.

Državnim proračunom Republike Hrvatske za 2020. godinu („Narodne novine“, br. 117/19., 58/20. i 124/20.) prihodi za posebne namjene i prihodi od prodaje nefinancijske imovine Ravnateljstva za robne zalihe uključeni su u državni proračun, kao i izdaci koji se podmiruju iz njih. Ravnateljstvo za robne zalihe obvezno je uplaćivati prihode za posebne namjene i prihode od nefinancijske imovine na jedinstveni račun Državne riznice.

Tijekom 2006. godine Ravnateljstvo za robne zalihe je u suradnji s Ministarstvom financija izvršilo reklasifikaciju prihoda od vlastite djelatnosti (izvor financiranja 31 i 71) na prihode za posebne namjene (izvor financiranja 43), sukladno Zakonu o strateškim robnim zalihama.

Tijekom 2015. godine, u suradnji s Ministarstvom financija, prihodi za posebne namjene – izvor financiranja 43, reklasificirani su na izvor 43 – prihodi za posebne namjene i 71 – prihodi od prodaje ili zamjene nefinancijske imovine i naknade s naslova osiguranja, na način da su prihodi na izvoru financiranja 71 vezani za račun prihoda 7411 – prihodi od prodaje zaliha.

Na temelju očitovanja Ministarstva financija – Uprave za državno računovodstvo od 24. veljače 1999., o načinu vođenja poslovnih knjiga Ministarstva gospodarstva – Ravnateljstva za robne zalihe za poslovanje sa strateškim robnim zalihama i odobrenju za prijelazno razdoblje od šest mjeseci, Ravnateljstvo za robne zalihe od 1. srpnja 1999. vodi svoje poslovne knjige kao proračunski korisnik te je sastavilo financijska izvješća za poslovanje s robnim zalihama za razdoblje od 1. siječnja do 31. prosinca 2020. sukladno Pravilniku o proračunskom računovodstvu i Računskom planu („Narodne novine“, br. 124/14., 115/15., 87/16., 3/18. i 126/19.) i Pravilniku o financijskom izvještavanju u proračunskom računovodstvu („Narodne novine“, br. 3/15., 93/15., 135/15., 2/17., 28/17., 112/18. i 126/19.).

Za 2020. godinu sastavljeni su temeljni financijski izvještaji: Bilanca, Izvještaj o приходима i rashodima, primicima i izdacima, Izvještaj o promjenama u vrijednosti i obujmu imovine i obveza, Izvještaj o rashodima prema funkcijskoj klasifikaciji, Izvještaj o obvezama te Bilješke uz financijske izvještaje, te su u zakonskom roku dostavljeni na propisanim obrascima nadležnom ministarstvu radi izrade konsolidiranog izvješća, Financijskoj agenciji i Državnom uredu za reviziju.

Sukladno članku 8. Zakona o strateškim robnim zalihama Hrvatski sabor imenovao je članove Savjeta za robne zalihe koji čine tri zastupnika Hrvatskoga sabora i

dva ugledna stručnjaka iz područja gospodarstva. Članovi Savjeta za robne zalihe u 2020. bili su: Ante Sanader, Anja Šimpraga, Milan Vrkljan, dr.sc. Slavko Perica i Mladen Šurbek.

II. GODIŠNJI OBRAČUN STRATEŠKIH ROBNIH ZALIHA ZA 2020. GODINU

Godišnjim obračunom strateških robnih zaliha za 2020. godinu Ravnateljstvo za robne zalihe je utvrdilo rezultat poslovanja odnosno iskazalo svoje prihode i rashode.

Prema Pravilniku o proračunskom računovodstvu i Računskom planu, proračunsko knjigovodstvo se vodilo tijekom 2020. na slijedeći način:

- vodi se jedna glavna knjiga u kojoj se sustavno evidentiraju promjene na imovini i izvorima sredstava, rashodi i izdaci te prihodi i primici
- rashodi se procjenjuju prema načelu nastanka događaja, što znači da se knjiže u trenutku nastanka obveze i ispostavljanja isprave bez obzira kad će obveza biti plaćena
- prihodi se priznaju prema načelu novčanog tijeka, što znači da se knjiže u trenutku priljeva novčanih sredstava.

Računski plan je projektiran na način da se sastoji od 10 razreda (0-9).

1. RAČUN PRIHODA I RASHODA

1.1. PRIHODI

Ravnateljstvo za robne zalihe ostvarilo je prihode u 2020. godini u ukupnom iznosu od 656.686.542,23 kune.

Prihodi od prodaje nefinancijske imovine iznose 31.380.466,14 kuna i predstavljaju prihode od prodaje robnih zaliha – strateške zalihe i to izvanbilančnih količina naftnih derivata, kao i knjižene dane robne pomoći Caritasu i Hrvatskom Crvenom križu.

Prihodi poslovanja ostvareni su u iznosu od 625.306.076,09 kuna i čine 95,22% ukupnih prihoda.

Planom državnog proračuna za 2020. godinu planirani su prihodi za financiranje redovne djelatnosti korisnika proračuna u iznosu od 639.995.162,00 kune, za kategorije rashoda: rashodi poslovanja 118.610.472,00 kune i za rashode za nabavu nefinancijske imovine 521.384.690,00 kune. Odobrena sredstva odnose se na plaće za zaposlene, ostale rashode za zaposlene i doprinose na plaće u ukupnom iznosu od 2.477.030,00 kuna. Za pokriće materijalnih rashoda poslovanja robnih zaliha (rashodi za materijal i energiju, najamnine za čuvanje robnih zaliha, tekuće i investicijsko održavanje vlastitih skladišta, premije osiguranja i sl.) odobrena su planirana sredstva u ukupnom iznosu od 28.705.772,00 kune, a za financijske rashode sredstva u iznosu od 6.850,00 kuna.

Za troškove prijevoza zaštitne opreme i za refundaciju troškova mobiliziranih pravnih osoba i operativnih snaga sustava civilne zaštite planirana su sredstva u iznosu od 87.420.820,00 kuna.

Ostvarenje prihoda iz poslovanja s robnim zalihama i prihoda od prodaje nefinancijske imovine planirano je od naplate reprogramiranih potraživanja, najamnina za skladišni prostor, naknada, kamata i ostalih prihoda, te prihoda od naplate potraživanja iz ranijih godina od prodaje tržišnih zaliha i naplate manjkova.

PREGLED OSTVARENIH PRIHODA

Tablica 1

Redni broj	Prihodi	2019. u kn	2020. u kn	Index 2020/2019
1.	<i>Prihodi poslovanja</i>	45.082.400,72	625.306.076,09	1387,03
a)	<i>Prihodi iz proračuna za financiranje rashoda poslovanja</i>	16.080.107,91	57.235.915,53	355,94
b)	<i>Prihodi iz proračuna za financiranje rashoda poslovanja za nabavu nefinancijske imovine</i>	19.286.587,74	191.390.907,96	992,35
c)	<i>Prihodi po posebnim propisima</i>	9.581.066,87	2.172.614,57	22,68
d)	<i>Prihodi od pruženih usluga</i>	134.638,20	134.638,20	100,00
e)	<i>Pomoć od međunarodnih organizacija te institucija i tijela EU</i>	0,00	370.534.270,00	-
f)	<i>Prihodi od financijske imovine</i>	0,00	189,83	-
g)	<i>Kapitalne donacije ostalih subjekata izvan općeg proračuna</i>	0,00	3.837.540,00	-
2.	<i>Prihodi od prodaje nefinancijske imovine</i>	71.651.814,86	31.380.466,14	43,80
a)	<i>Prihodi od prodaje robnih zaliha</i>	71.651.814,86	31.380.466,14	43,80
	UKUPNO: (1+2)	116.734.215,58	656.686.542,23	562,55

Tijekom 2006. godine Ravnateljstvo za robne zalihe je u suradnji s Ministarstvom financija izvršilo reklasifikaciju prihoda od vlastite djelatnosti (izvor financiranja 31 i 71) na prihode za posebne namjene (izvor financiranja 43), sukladno Zakonu o strateškim robnim zalihama. To su prihodi od najma vlastitih skladišnih kapaciteta, prihodi po reprogramima po odlukama i zaključcima Vlade Republike Hrvatske i prihodi od obračuna amortizacije za korištenje autocisterni iz ranijih godina. U 2020. godini ostvareni su u iznosu 2.172.614,57 kuna.

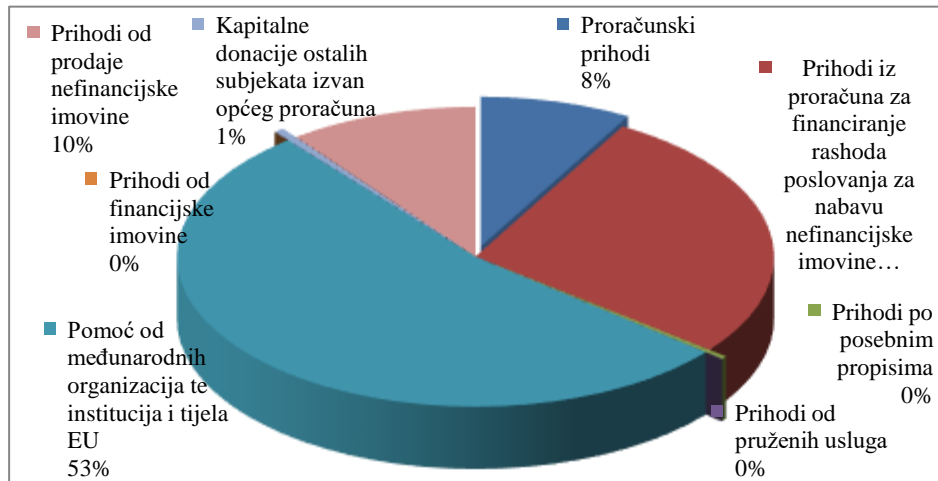
Tijekom 2015. godine izvršeno je reklasificiranje izvora 43, na izvore 43 i 71, na način da je izvor 71 vezan uz ostvarenje prihoda od prodaje strateških robnih zaliha.

Iz državnog proračuna Republike Hrvatske doznačena su sredstva za financiranje rashoda poslovanja u iznosu od 57.235.915,53 kune, a za financiranje rashoda za nabavu nefinancijske imovine 191.390.907,96 kuna. Prihodi su značajno povećani iz razloga nabave zaštitne opreme i sredstava za potrebe suzbijanja epidemije bolesti COVID-19.

Prihodi od pruženih usluga u iznosu od 134.638,20 kuna odnose se na ostvarene prihode od najma od proračunskih korisnika – izvor financiranja 31.

Iz izvora financiranja 563 - Europski fond za regionalni razvoj OP – Konkurentnost i kohezija KK.08.1.5.01- Očuvanje zdravstvenog sustava i javnog zdravlja u Republici Hrvatskoj u borbi protiv bolesti COVID-19 za nabavu zaštitnih sredstava i opreme i dopremu iste iz Kine doznačena su sredstva u ukupnom iznosu od 370.534.270,00 kuna. Za nabavu zaštitnih sredstava i opreme doznačen je iznos od 320.341.376,00 kuna, a za dopremu iznos od 50.192.894,00 kune.

Struktura prihoda



1.2. RASHODI

Ukupni rashodi u 2020. godini ostvareni su u iznosu od 593.613.648,86 kuna, što je znatno više u odnosu na 2019. godinu iz razloga nastalih troškova vezanih za suzbijanje epidemije bolesti COVID-19.

Rashodi poslovanja ostvareni su u iznosu od 120.294.170,21 kunu.

Rashodi za nabavu nefinancijske imovine ostvareni su u iznosu od 473.319.478,65 kuna, od čega su rashodi za nabavu proizvedene dugotrajne imovine ostvareni u iznosu od 7.390,00 kuna i rashodi za za nabavu zaliha u iznosu od 473.312.088,65 kuna. Izvršena je nabava robe za popunu Bilence strateških robnih zaliha, sugladno Godišnjem programu, ali i zaštitna oprema i sredstva za suzbijanje epidemije COVID-19 što je razlog značajnog povećanja u odnosu na 2019. godinu.

Izdataka za financijsku imovinu i otplate zajmova nije bilo.

Ostale tekuće donacije u naravi odnose se na danu humanitarnu pomoć temeljem tri Odluke Vlade Republike Hrvatske za isporuku roba iz strateških robnih zaliha Caritasu Križevačke eparhije i Hrvatskom Crvenom križu.

PREGLED OSTVARENIH RASHODA

Tablica 2

Redni broj	Rashodi	2019. u kn	2020. u kn	Indeks 2020/2019
1.	Rashodi poslovanja	29.091.060,14	120.294.170,21	413,51
a)	Rashodi za zaposlene	2.162.369,08	2.442.867,90	112,97
b)	Materijalni rashodi	17.870.454,32	106.391.124,13	595,35
c)	Financijski rashodi (zatezne kamate, ostali financijski rashodi)	0,66	780,31	118.228,79
d)	Ostali rashodi - tekuće i kapitalne donacije	9.058.236,08	11.459.397,87	126,51
2.	Rashodi za nabavu nefinancijske imovine	114.122.801,36	473.319.478,65	414,75
a)	Rashodi za nabavu neproizvedene dugotrajne imovine	280.776,68	0,00	-
b)	Rashodi za nabavu proizvedene dugotrajne imovine	7.317.470,65	7.390,00	0,10
c)	Rashodi za nabavu zaliha	106.524.554,03	473.312.088,65	444,32
	UKUPNO:	143.213.861,50	593.613.648,86	414,49

Materijalni rashodi ostvareni su u iznosu od 106.391.124,13 kuna. Navedeni rashodi odnose se najvećim dijelom na rashode za usluge u iznosu od 104.828.692,14 kuna, odnosno na usluge telefona, pošte i prijevoza u iznosu od 56.817.646,79, kuna, ostale usluge u iznosu od 33.198.111,36 kuna, usluge skladištenja roba strateških robnih zaliha u iznosu od 9.840.927,86 kuna, usluge tekućeg i investicijskog održavanja vlastitih skladišta i opreme u iznosu od 3.011.207,68 kuna, komunalne usluge vezane za vlastita skladišta i za troškove fumigacije žitarica u iznosu od 1.723.502,99 kuna. Do povećanja rashoda za usluge, osobito usluge telefona, pošte i prijevoza, došlo je iz razloga plaćanja avionskog i brodskog prijevoza, te špediterskih usluga za zaštitnu opremu i sredstva nabavljena od dobavljača iz Kine u iznosu od 56.319.016,81 kunu. Rashodi za ostale usluge značajno su se povećali zbog plaćanja refundacije troškova mobiliziranih pravnih osoba i operativnih snaga, temeljem zaključka Stožera civilne zaštite Republike Hrvatske, a vezano za suzbijanje epidemije bolesti COVID-19 u iznosu od 15.533.432,63 kune i zbrinjavanja stanovništva nakon potresa u Zagrebu u iznosu od 17.628.934,20 kuna.

PREGLED MATERIJALNIH RASHODA

Tablica 3

Redni broj	Materijalni rashodi	2019. u kn	2020. u kn	Indeks 2020/2019
1.	NAKNADE TROŠKOVA ZAPOSLENIMA	124.207,93	106.629,46	85,85
a)	<i>Službena putovanja</i>	55.162,65	42.513,33	77,07
b)	<i>Naknade za prijevoz na rad i naknade za odvojeni život</i>	57.275,28	61.461,13	107,31
c)	<i>Seminari, savjetovanja i stručni ispiti</i>	11.770,00	2.655,00	22,56
2.	RASHODI ZA MATERIJAL I ENERGIJU	209.718,77	143.931,78	68,63
a)	<i>Uredski materijal</i>	36.716,68	22.709,34	61,85
b)	<i>Energija</i>	142.378,10	114.448,97	80,38
c)	<i>Materijal i dijelovi za tekuće i investicijsko održavanje</i>	55,00	0,00	-
d)	<i>Sitni inventar i autogume</i>	30.568,99	6.773,47	22,16
3.	RASHODI ZA USLUGE	16.336.050,08	104.828.692,14	641,70
a)	<i>Usluge telefona, pošte i prijevoza</i>	196.351,80	56.817.646,79	28.936,66
b)	<i>Usluge tekućeg i investicijskog održavanja</i>	3.212.870,36	3.011.207,68	93,72
c)	<i>Usluge promidžbe i informiranja</i>	37.147,96	12.847,96	34,59
d)	<i>Komunalne usluge (Fumigacija, DDD)</i>	1.518.479,93	1.723.502,99	113,50
e)	<i>Zakupnine i najamnine</i>	9.468.670,98	9.840.927,86	103,93
f)	<i>Intelektualne i ostale usluge</i>	265.125,00	223.750,00	84,39
g)	<i>Zdravstvene i veterinarske usluge</i>	25.000,00	635,00	2,54
h)	<i>Računalne usluge</i>	0,00	62,50	-
i)	<i>Ostale usluge</i>	1.612.404,05	33.198.111,36	2.058,92
4.	NAKNADE TROŠKOVA OSOBAMA IZVAN RADNOG ODNOSA	2.641,00	2.606,00	98,67
a)	<i>Naknade troškova osobama izvan radnog odnosa</i>	2.641,00	2.606,00	98,67
5.	OSTALI NESPOMENUTI RASHODI	1.197.836,54	1.309.264,75	109,30
a)	<i>Premije osiguranja</i>	1.193.098,79	1.297.073,43	108,71
b)	<i>Reprezentacija</i>	1.827,00	1.110,00	60,76
c)	<i>Pristojbe i naknade</i>	130,75	150,00	114,72
d)	<i>Ostali nespomenuti rashodi</i>	2.780,00	10.931,32	393,21
	UKUPNO	17.870.454,32	106.391.124,13	595,35

Troškovi održavanja vlastitih skladišta u 2020. godini iznose 2.966.653,20 kuna i u odnosu na prethodnu godinu manji su za 5,40 %. Odnose se na redovne troškove poslovanja skladišta: struja, voda, komunalne usluge, naknade za održavanje skladišta i opreme, usluge čuvanje imovine, te troškove vezane za saniranje hidranata i protupožarne zaštite.

1.3. FINANCIJSKI REZULTAT POSLOVANJA

U 2020. godini Ravnateljstvo je ostvarilo višak prihoda u odnosu na rashode u iznosu od 63.072.893,37 kuna koji s prenesenim viškom prihoda i primitaka iz ranijih godina u iznosu od 5.997.684,05 kuna, čini višak prihoda i primitka raspoloživ u sljedećem razdoblju i iznosi 69.070.577,42 kune. Navedeni višak prihoda u iznosu od 69.070.577,42 kune rezultat je avansnog plaćanja nabave zaštitne opreme i sredstava iz Kine, te troškova prijevoza u iznosu od 47.553.408,69 kn, koji će biti iskazani kao trošak u 2021. godini. Ostatak sredstva viška prihoda Ravnateljstvo će moći utrošiti u 2021. godini sukladno članku 16. Zakona o strateškim robnim zalihama i to za popunu Bilance strateških robnih zaliha i za nužna ulaganja u vlastita skladišta radi dovodenja istih u funkciju i ostvarivanja prihoda od najma.

Tablica 4

	Ostvareno 2019. u kn	Ostvareno 2020. u kn	Index III/II
I	II	III	IV
<i>Prihodi poslovanja</i>	45.082.400	625.306.076	1387,03
<i>Prihodi od prodaje nefinancijske imovine</i>	71.651.815	31.380.466	43,80
UKUPNI PRIHODI	116.734.215	656.686.542	562,55
<i>Rashodi poslovanja</i>	29.091.060	120.294.170	413,51
<i>Rashodi za nabavu nefinancijske imovine</i>	114.122.801	473.319.479	414,75
UKUPNI RASHODI	143.213.861	593.613.649	414,49
<i>VIŠAK PRIHODA</i>	0	63.072.893	-
<i>MANJAK PRIHODA</i>	26.479.646	0	0,00
<i>VIŠAK PRIHODA IZ RANJIH GODINA</i>	32.477.330	5.997.684	18,47
<i>RASPOLOŽIVO ZA TROŠENJE</i>	5.997.684	69.070.577	1151,62

2. POTRAŽIVANJA I OBVEZE

2.1. POTRAŽIVANJA

Ukupna potraživanja na dan 31. prosinca 2020. godine iznose 86.959.747,43 kune te su veća za više od 100 % u odnosu na 31. prosinca 2019.

Radi se o potraživanjima koja su nastala najvećim dijelom u razdoblju do 2004. (uglavnom do 2000.), za koja su poduzete sve pravne radnje, navedena su utužena ili prijavljena u stečajnom postupku, te su pokrenuti kazneni postupci za odgovorne osobe. Potraživanja su bila osiguravana akceptnim nalogima i mjenicama.

Potraživanja za prihode uplaćene u proračun iznose 30.131.592,48 kuna, a odnose se na prihode Ravnateljstva za robne zalihe po posebnim propisima uplaćene u državni proračun na jedinstveni račun Državne riznice. To su potraživanja za prihode za financiranje rashoda poslovanja i potraživanja za prihode za financiranje rashoda za nabavu nefinancijske imovine koja su tijekom 2020. godine uplaćivana na jedinstveni

račun Državne riznice te potraživanja za prihode za financiranje rashoda za nabavu nefinancijske imovine koja predstavljaju višak prihoda iz ranijih godina.

S danom 31. prosinca 2020. godine knjižen je ispravak vrijednosti potraživanja po stopi od 50 % za potraživanja ako se s naplatom kasni između 1 i 3 godine, a po stopi od 100 % iznad 3 godine. Ako je nad dužnikom pokrenut stečajni i/ili likvidacijski postupak vrijednost potraživanja ispravlja se po stopi od 75 %.

Potraživanja su znatno povećana iz razloga danih predujmova za nabavu zaštitne opreme i dopremu iste u svrhu suzbijanja epidemije COVID-19.

PREGLED POTRAŽIVANJA

Tablica 5

Potraživanja	Stanje na dan 31.12.2019. u kn	Stanje na dan 31.12.2020. u kn	Indeks 2020/2019
I	II	III	IV
Kratkoročna potraživanja	355.704.682,34	406.600.015,61	114,31
od kupaca i za utvrđene manjkove strateških zaliha	55.501.642,72	55.502.355,22	100,00
od kupaca po primljenim cesijama	47.578.340,97	47.578.340,97	100,00
za robu u zajmu	24.269.516,00	0,00	0,00
za naknade za autocisterne i brodice	237.606,63	222.986,26	93,85
za najam skladišnog prostora	965.166,26	558.044,06	57,82
za zatezne kamate	204.349.706,50	209.547.652,98	102,54
za naknade za robu u zajmu	260.103,99	260.103,99	100,00
razna potraživanja	394.855,10	300.815,34	76,18
za prihode od refundacija i dane predujmove	64.648,08	48.205.209,39	74565,57
za prihode uplaćene u proračun	10.164.486,11	30.131.592,48	296,44
nefakturirana roba i upravna rješenja	11.918.383,83	14.292.914,92	119,92
od zaposlenih	226,15	0,00	0,00
Dugoročna potraživanja	18.157.444,37	17.830.395,21	98,20
reprogramirana	13.570.306,12	13.243.256,96	97,59
po danim robnim zajmovima	4.587.138,25	4.587.138,25	100,00
Ispravak vrijednosti potraživanja	-331.002.442,06	-337.470.663,39	101,95
UKUPNO:	42.859.684,65	86.959.747,43	202,89

2.2. OBVEZE

Ukupne obveze na dan 31. prosinca 2020. godine iznose 9.391.152,15 kuna i znatno su veće u odnosu na 31. prosinca 2019. godine.

Obveze prema dobavljačima za zakupnine i najamnine, ostale materijalne i financijske rashode te nabavu strateških robnih zaliha iznose 9.098.789,55 kuna i odnose se na račune za mjesec prosinac 2020., čije je dospijeće plaćanja u siječnju 2021. Obveze za nabavu zaliha odnose se na zaštitnu opremu te robu za potrebe potresom zahvaćenog područja Grada Siska, Grada Petrinje i Grada Gline.

PREGLED OBVEZA

Tablica 6

Obveze	Stanje na dan 31.12.2019. u kn	Stanje na dan 31.12.2020. u kn	Indeks 2020/2019
I	II	III	IV
obveze za zaposlene	187.581,00	204.001,98	108,75
za zakupnine i najamnine	1.134.146,10	1.483.283,02	130,78
za materijalne i financijske rashode	1.245.660,90	1.195.294,06	95,96
ostale tekuće obveze	43.481,51	88.360,62	203,21
za nabavu zaliha	1.837.500,00	6.420.212,47	349,40
UKUPNO:	4.448.369,51	9.391.152,15	211,11

3. PRIKAZ STANJA ROBNIH ZALIHA

3.1. GODIŠNJI POPIS ROBA STRATEŠKIH ROBNIH ZALIHA

Temeljem odredbi Zakona o strateškim robnim zalihama, članka 15. Zakona o računovodstvu („Narodne novine“, br. 78/15., 134/15., 120/16., 116/18., 42/20. i 47/20.) te članaka 14., 15. i 16. Pravilnika o proračunskom računovodstvu i Računskom planu („Narodne novine“, br. 124/14., 115/15., 87/16., 3/18. i 126/19.), akta ministra gospodarstva i održivog razvoja KLASA: 042-01/20-01/01, URBROJ: 526-07-01-02/3-20-1 od 28. listopada 2020., određen je postupak, obveze i rokovi u vezi s provođenjem godišnjeg popisa strateških robnih zaliha.

Godišnji popis roba strateških robnih zaliha obavljao se u razdoblju od 1. do 31. prosinca 2020. godine na ukupno 215 lokacija.

Od 215 lokacija na kojima je izvršen popis, na 124 lokacije (58 %) na kojima se nalaze robe, oprema i nekretnine bili su prisutni, pored popisne komisije skladištara, i djelatnici Ravnateljstva za robne zalihe. Sudjelovanje u godišnjim popisima od strane djelatnika Ravnateljstva za robne zalihe znatno je smanjeno, u odnosu na prijašnje godine, zbog epidemiološke situacije u Republici Hrvatskoj uzrokovane epidemijom bolesti COVID-19.

Rješenjima pomoćnika ministra od 6. studenog 2020. godine imenovana povjerenstva izvršila su popis potraživanja i obveza, novčanih sredstava, dugoročne i kratkoročne financijske imovine, sitnog inventara, te instrumenata osiguranja plaćanja kao i popis osnovnih sredstava Ravnateljstva za robne zalihe.

Obradom prispjelih inventurnih lista, usporedbom stvarnog stanja utvrđenog popisom sa stanjem u robnom knjigovodstvu Ravnateljstva za robne zalihe, utvrđen je inventurni manjak u vrijednosti od 6.181.799,94 kune i to mlijeka u prahu 171,6 tona. Radi se o manjku koji je već utvrđen prilikom popisa na dan 31. prosinca 2019. godine. Dio robe je tijekom 2020. namiren i vraćen te navedene količine i iznos predstavljaju ostatak utvrđenog manjka. Tvrtka je u postupku predstečajne nagodbe i manjak se rješava kroz predstečajnu nagodbu.

3.2. VRIJEDNOST ROBNIH ZALIHA

Sveukupna vrijednost roba robnih zaliha (strateških i tržišnih zaliha) na dan 31. prosinca 2020. godine iznosi 525.144.876,75 kuna što je za 2,28 % manje nego u 2019. Do smanjenja je došlo iz razloga prodaje tržišnih zaliha naftnih derivata u 2020.

Vrijednost nekretnine i opreme je za 2,19 % manja u odnosu na vrijednost prošle godine iz razloga obračuna ispravka vrijednosti - amortizacije.

Tablica 7

	na dan 31.12.2019. u kn	na dan 31.12.2020. u kn	Index 2020/2019
Vrijednost robnih zaliha	537.405.854,46	525.144.876,75	97,72
Vrijednost vlastitih skladišta	104.807.000,98	102.509.713,12	97,81
UKUPNA VRIJEDNOST ROBA I SKLADIŠTA	642.212.855,44	627.654.589,87	97,73

Tablica 8

Robne zalihe	na dan 31.12.2019. u kn	na dan 31.12.2020. u kn	Index 2020/2019
Strateške robne zalihe	504.374.563,17	524.930.317,95	104,08
Poljoprivredno-prehrambeni proizvodi	260.183.893,61	284.782.443,32	109,45
Neprehrambeni proizvodi	244.190.669,56	240.147.874,63	98,34
Tržišne zalihe	33.031.291,28	214.558,80	0,65
Poljoprivredno-prehrambeni proizvodi	0,00	0,00	-
Neprehrambeni proizvodi	33.031.291,28	214.558,80	0,65
UKUPNO:	537.405.854,45	525.144.876,75	97,72

4. PRODAJA, NABAVA I STRUKTURA ROBNIH ZALIHA

4.1. PRODAJA ROBNIH ZALIHA

U razdoblju od 1. siječnja do 31. prosinca 2020. godine izvršena je prodaja naftnih derivata – eurodizel goriva u količini od 10.000.000 litara i eurodizel goriva plavog u količini od 420.000 litara, ukupne vrijednosti 19.236.695,44 kune. Strateške robne zalihe naftnih derivata prodane su iz razloga promjene Bilance strateških robnih zaliha.

4.2. NABAVA ROBE

U 2020. godini izvršena je nabava strateških robnih zaliha u ukupnoj vrijednosti od 469.465.358,65 kuna. Najvećim dijelom odnosi se na žurnu nabavu zaštitne i druge opreme za potrebe intervencija u svrhu sprečavanja širenja epidemije bolesti COVID-19, sukladno Odluci Vlade Republike Hrvatske od 17. ožujka 2020., kojom je nabava bila izuzeta od primjene odredbi Zakona o javnoj nabavi („Narodne novine“, broj 120/16.). Iznos od 477.172,50 kuna odnosi se na nabavu kruha, tucanika i kontejnera za potrebe područja pogođenog potresom u Sisačko-moslavačkoj županiji.

Zbog nestašice zaštitne opreme, kako na domaćem tako i na europskom tržištu, Vlada Republike Hrvatske je uz pomoć veleposlanstva pokrenula postupak nabave u Narodnoj Republici Kini. Ravnateljstvo za robne zalihe potpisalo je ugovore s dobavljačima te je isporučena zaštitna i ostala oprema u vrijednosti od 338,03 milijuna kuna.

Pregled strateških robnih zaliha nabavljenih u 2020. godini

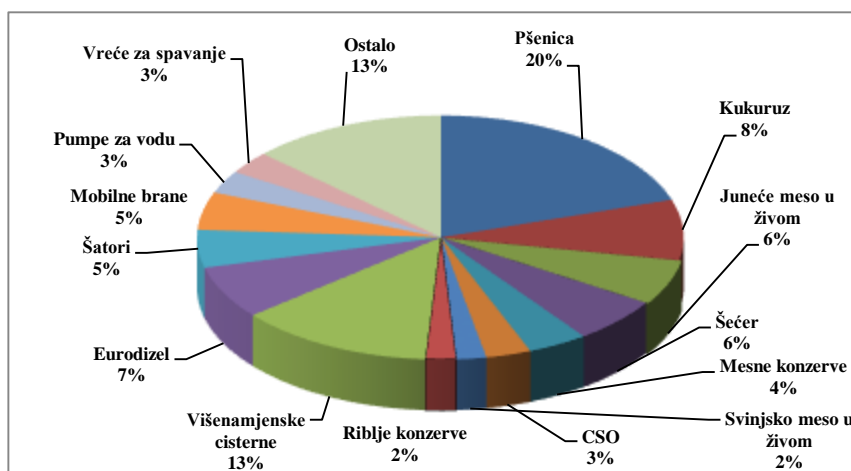
Tablica 9

Redni broj	Vrsta robe	Jedinica mjere	Količina	Vrijednost u kn
1.	Brašno	kg	125.000	411.712,50
2.	Tost	kg	5.120	74.726,40
3.	Kruh 650-700 gr (za potrebe stanovništva zahvaćenog potresom u SMŽ)	kom	11.000	41.580,00
4.	Pšenica	kg	5.000.000	8.625.000,00
5.	Džem	kg	5.000,10	150.003,00
6.	Mesne konzerve	kg	15.000,75	652.532,63
7.	Riblje konzerve	kg	10.001,55	489.206,25
8.	Sir	kg	7.500	600.000,00
9.	Tjestenina	kg	10.000	120.000,00
10.	Ulje	lit	10.000	76.049,00
11.	Voda za piće	lit	600.000	1.540.000,00
UKUPNO PREHRAMBENI PROIZVODI				12.780.809,78
Redni broj	Vrsta robe	Jedinica mjere	Količina	Vrijednost u kn
1.	Zaštitna oprema i ostale robe nabavljene za provedbu aktivnosti vezano uz smanjenje rizika od koronavirusa (COVID-19)			439.156.631,37
2.	Stambeni kontejneri za potrebe zdravstvenih i socijalnih ustanova za potrebe aktivnosti vezano uz smanjenje rizika od širenja bolesti COVID-19	kom	98	3.674.375,00
	Stambeni kontejneri (za potrebe stanovništva zahvaćenog potresom u SMŽ)	kom	6	224.250,00
3.	Vreće za spavanje	kom	10.000	3.987.500,00
4.	Spremnici za vodu	kom	20	237.187,50
5.	Mobilne brane za zaštitu od poplava	m	5.000	9.083.325,00
6.	Tucanik – kamen za nasipavanje za potrebe sanacije nakon potresa u SMŽ	m ³	2.014	211.342,50
UKUPNO NEPREHRAMBENI PROIZVODI				456.574.611,37
OSTALO – prepakiravanje jaja u prahu				48.750,00
OSTALO – nadogradnja 5 pumpi				61.187,50
SVEUKUPNA NABAVA STRATEŠKIH ROBNIH ZALIHA				469.465.358,65
Vrijednost donirane zaštitne opreme i deka				3.837.540,00

4.3. STRUKTURA STRATEŠKIH ROBNIH ZALIHA

U strukturi strateških robnih zaliha u 2020. godini najveću vrijednost čini 14 vrsta proizvoda (83,85 % ukupnih zaliha) dok ostali proizvodi čine 16,15 % ukupnih zaliha. Najveću vrijednost čini pšenica 20 %, višenamjenske cisterne 13 %, kukuruz 8 %, eurodizel gorivo 7 %, juneće meso u živom i šećer po 6 %, šatori i mobilne brane po 5 %, CSO i pumpe za vodu po 3 % i svinjsko meso u živom i riblje konzerve po 2 %.

Vrijednosna struktura strateških robnih zaliha po vrstama proizvoda



5. AKTIVNOSTI

5.1. EPIDEMIJA COVID-19

U svrhu zaštite zdravlja osoba i djelatnika bolnica i zdravstvenih ustanova te drugih službi od moguće zaraze COVID-19, Ravnateljstvo za robne zalihe je već od sredine veljače 2020. započelo s izdavanjem zaštitne opreme iz strateških robnih zaliha za potrebe Kriznog stožera Ministarstva zdravstva. Izdana je zaštitna oprema u bilančnim količinama, a kojom je Ravnateljstvo u tom trenutku raspolagalo.

Nakon proglašenja epidemije bolesti COVID-19 uzrokovane virusom SARS-CoV-2, koju je proglasio ministar zdravstva 11. ožujka 2020. te donošenja Odluke Vlade Republike Hrvatske o nabavi i korištenju robe strateških robnih zaliha u svrhu provedbe mjera zaštite zdravlja i jačanja nadzora nad širenjem virusa, Ravnateljstvo za robne zalihe je započelo sa žurnim nabavama zaštitne i druge potrebne opreme i roba.

Nastupom izvanrednih okolnosti uzrokovanih širenjem koronavirusa te uslijed poteškoća u opskrbi potrebnom medicinskom opremom i zaštitnim sredstvima, Ministarstvo gospodarstva, poduzetništva i obrta – Ravnateljstvo za robne zalihe na svojim je internetskim stranicama 20. ožujka 2020., objavilo poziv tvrtkama u Republici Hrvatskoj za dostavu ponuda za isporuku zaštitnih maski, kombinezona, rukavica, nazuvaka, vizira, naočala, sredstva za dezinfekciju vode, prostora i ruku, respiratora, posteljine, medicinske odjeće i obuće te drugih roba. Temeljem navedene Odluke Vlade Republike Hrvatske žurna nabava zaštitne i druge opreme i roba potrebnih za intervenciju izuzeta je od primjene odredbi Zakona o javnoj nabavi.

Ukupna vrijednost robe nabavljene za potrebe intervencije sprečavanja širenja bolesti COVID-19 u 2020. godini iznosila je 446.616.336,15 kuna, dok je vrijednost usluga prijevoza, popravaka i najma boca za medicinski kisik iznosila 56.328.006,14 kuna.

Pregled isporučenih roba

Tablica 10

Redni broj	Vrsta nabavljene robe	Jedinica mjere	Količina	Vrijednost u kn
ZAŠTITNA OPREMA				
1.	Zaštitne maske	kom	2.515.766	59.105.903,24
2.	Kirurške maske	kom	12.652.700	24.597.550,87
3.	Pamučne maske	kom	473.350	2.910.762,50
4.	Filteri za zaštitne maske i polumaske	kom	3.313	154.834,00
5.	Zaštitne naočale	kom	2.020.200	36.144.603,27
6.	Zaštitni vizir	kom	701.000	11.838.815,50
7.	Zaštitna odjela / kombinezoni	kom	1.295.793,00	195.048.198,06
8.	Zaštitne i kirurške rukavice	kom	19.054.590,00	15.744.663,18
9.	Zaštitni nazuvci	kom	2.086.700	22.315.977,19
UKUPNO				367.861.307,81
OSTALI NEPREHRAMBENI PROIZVODI I OPREMA				
1.	Taqman fast virus 1-step (kemikalija za testove)	originalno pakiranje	200	4.595.100,00
2.	Brzi antigen testovi (RAT2)	originalno pakiranje	402.000	19.196.667,61
3.	PCR ploče (za testove)	kom	150	9.340,65
4.	Alkohol - etanol 96%	lit	150.000	13.340.340,00
5.	Medicinski kisik u bocama 50kg	kom	166	213.425,14
6.	Nosna kanila za terapiju medicinskim kisikom	kom	1.000	4.410,00
7.	Maska za terapiju medicinskim kisikom	kom	3.000	30.870,00
8.	Komplet za terapiju kisikom (regulator, ovlaživač)	kom	8	16.376,50
9.	Štapići za uzimanje brisa	kom	50.000	315.000,00
10.	Beskontaktni termometri	kom	3.465	733.278,73
11.	Sredstva za dezinfekciju ruku i prostora	lit	272.909,16	12.659.589,09
12.	Vlažne dezinficirajuće maramice	kom	2.000	1.582,00
13.	Dezinfekcijske barijere - otirači	kom	55	14.468,75
14.	Spužva – uložak za dezinfekcijske barijere - otirače	kom	6	225,00
15.	Samostojeći stalak za dezinficijense dozatorom	kom	20	20.490,00

Redni broj	Vrsta nabavljene robe	Jedinica mjere	Količina	Vrijednost u kn
16.	Dezinfekcijski uređaj s mjeračem temperature	kom	50	50.750,00
17.	Uređaj za mjerenje temperature, detekciju maski i dezinficiranje ruku	kom	2	39.750,00
18.	Kirurške kape i pokrivala	kom	35.300	64.064,38
19.	Kirurška odijela i druga odjeća	kom	7.090	186.229,69
20.	Bolničke uniforme	kom	5.000	808.500,00
21.	Odjela, kape i remeni CZ i DIP	kom	20.000	11.361.250,00
22.	Deke	kom	790	68.869,75
23.	Jastučnice	kom	1.290	18.465,39
24.	Jastuci	kom	870	24.710,87
25.	Plahte	kom	3.030	73.651,81
26.	Ručnici	kom	200	2.725,00
27.	Drvene stranice za bolničke krevete	kom	40	33.600,00
28.	Podnice za krevet	kom	600	60.000,00
29.	Madraci za krevete	kom	969	247.095,00
30.	Puhalica za pneumatske šatore	kom	5	29.875,00
31.	Čaše PVC 2 dl	kom	4.000	215,00
32.	Posude za infektivni otpad	kom	7.016	361.766,90
33.	Macerator	kom	2	133.200,00
34.	Toaletne posude	kom	180	2.237,50
35.	Vrećice za apsorpciju urina	kom	100	625,00
36.	Vreće za smeće	kom	10.200	5.475,00
37.	Vreće za infektivni otpad	kom	10.000	7.000,00
38.	Toaletni papiri	rola	31.000	27.750,16
39.	Papirnati ručnici	rola	13.000	38.975,63
40.	Stalak za papirnate ručnike u roli	kom	20	8.000,00
41.	Plastični stupovi za barijere-izolaciju prostora	kom	70	5.263,13
42.	Plastični lanac 25m za barijere-izolaciju prostora	kom	24	5.602,50
43.	Samostojeće ogledalo za oblačenje zaštitne odjeće	kom	4	996,00
44.	Paravani za bolničke krevete	kom	100	141.625,00
45.	Podna lampa sa žaruljama	kom	5	634,00
46.	Svjetiljka	kom	5	534,00
47.	Respiratori	kom	27	4.268.500,00
48.	Uređaj za ventilaciju	kom	26	1.856.400,00
49.	Generator protoka AIRVO2	kom	81	3.586.500,00
50.	Plinski viličar	kom	1	282.417,19
51.	Šatori	kom	119	2.737.414,11
52.	Pumpe za vodu	kom	3	1.780,85
UKUPNO				77.693.612,33

PREHRAMBENI PROIZVODI				
1.	Brašno	kg	25.000	82.812,50
2.	Cjelodnevni suhi obrok	kom	76.000	1.913.284,86
3.	Džem	kg	5.000,10	150.003,00
5.	Mesne konzerve	kg	23.022,15	1.012.301,79
6.	Riblje konzerve	kg	10.001,55	489.206,25
7.	Riža	kg	10.000	103.125,00
8.	Sir	kg	7.500	600.000,00
9.	Tjestenina	kg	10.000	120.000,00
10.	Tost	kg	5.120	74.726,40
11.	Ulje	lit	10.000	76.049,00
12.	Voda za piće u bocama	lit	142.128	254.600,15
UKUPNO				4.876.108,95
SVEUKUPNO				450.431.029,09

Osim kroz nabavu i isporuku robe, Ministarstvo gospodarstva i održivog razvoja – Ravnateljstvo za robne zalihe interveniralo je i predajom na korištenje 204 stambena i ambulanta kontejnera smještenih ispred zdravstvenih ustanova.

Ravnateljstvo za robne zalihe podmirilo je i troškove mobilizacije i karantena trgovačkim društvima u ukupnom iznosu 15.533.432,63 kune.

5.2. ELEMENTARNA NEPOGODA – POTRES 22. OŽUJKA 2020. GODINE

Sukladno članku 2. Zakona o strateškim robnim zalihama zbog potresa koji je 22. ožujka 2020. godine zadesio područje Grada Zagreba, Krapinsko-zagorske županije i Zagrebačke županije, Ravnateljstvo za robne zalihe istog je dana interveniralo opremom za zbrinjavanje stanovništva na području Grada Zagreba. Izvršena je isporuka stambenih kontejnera za smještaj stanovništva čiji su domovi uništeni u potresu na području Općine Marija Bistrica i Grada Zagreba. Ukupna vrijednost isporučene robe iznosi 4.051.095,00 kuna. Uz isporuku robe, Ravnateljstvo za robne zalihe platilo je i troškove mobilizacije objekata tj. smještaja stanovništva u objektima Sveučilišta Zagreb – Studentskog centra i Terma Jezerčica, u iznosu 17.628.943,20 kuna, kao i troškove prijevoza robe u iznosu 282.062,50 kn. Ukupni troškovi intervencije do 31. prosinca 2020. godine iznose 21.962.091,70 kuna.

Pregled isporučenih roba

Tablica 11

Redni broj	Vrsta isporučene robe	Jedinica mjere	Količina	Vrijednost u kn
1.	Kontejneri za stanovanje	kom	76	2.363.600,00
2.	Šatori	kom	60	1.303.920,00
3.	Jastuk	kom	900	75.600,00
4.	Jastučnica	kom	900	24.300,00
5.	Deka	kom	900	108.000,00
6.	Poljski ležaj	kom	500	175.675,00
UKUPNO				4.051.095,00

5.3. ELEMENTARNA NEPOGODA – POTRES 29. PROSINCA 2020. GODINE

29. prosinca 2020. godine, nakon katastrofalnog potresa koji je zadesio Sisačko-moslavačku te dijelove Zagrebačke županije i Karlovačke županije, Ravnateljstvo za robne zalihe odmah je započelo s isporukom roba za smještaj stanovništva područja zahvaćenog potresom te je od 29. do 31. prosinca 2020. godine izdana roba u vrijednosti 2.389.952,00 kune. Troškovi prijevoza robe iznosili su 30.317,94 kune.

Uz isporučenu robu izvršena je i intervencija s 9 višenamjenskih autocisterni za prijevoz vode.

Pregled isporučenih roba

Tablica 12

Redni broj	Vrsta isporučene robe	Jedinica mjere	Količina	Vrijednost u kn
1.	Kruh polubijeli 650-700 gr	kom	11.000	41.580,00
2.	Mesne konzerve	kg	1.003,5	34.007,86
3.	Cjelodnevni suhi obrok	kom	2.000	104.373,88
4.	Agregati	kom	44	581.827,27
5.	Ležajevi i kreveti	kom	517	433.942,06
6.	Eurodizel gorivo	lit	3.000	11.128,43
7.	Tucanik	m ³	2.014	211.342,50
8.	Stambeni kontejneri	kom	26	971.750,00
U K U P N O				2.389.952,00

6. REALIZACIJA ODLUKA VLADE REPUBLIKE HRVATSKE

Nakon što je Ministarstvo zdravstva temeljem članka 2. Zakona o zaštiti pučanstva od zaraznih bolesti („Narodne novine“, br. 79/07., 113/08., 43/09., 130/17., 114/18., 47/20. i 134/20.) i članka 197. Zakona o zdravstvenoj zaštiti („Narodne novine“, br. 100/18., 125/19. i 147/20.) donijelo Odluku o proglašenju epidemije bolesti COVID-19 uzrokovane virusom SARS-CoV-2, od 11. ožujka 2020., Vlada Republike Hrvatske je na sjednici održanoj 12. ožujka 2020. donijela Odluku o dodjeli bez naknade zaštitne opreme iz strateških robnih zaliha, Ministarstvu zdravstva za potrebe zaštite osoblja i djelatnika bolnica, zdravstvenih ustanova i drugih službi od moguće zaraze koronavirusom (COVID-19). Ravnateljstvo za robne zalihe isporučilo je zaštitnu opremu – kombinezone, rukavice i maske kojom je raspolagalo u strateškim robnim zalihama.

Na sjednici Vlade Republike Hrvatske održanoj 17. ožujka 2020. donesena je Odluka o nabavi i korištenju robe strateških robnih zaliha u svrhu provedbe mjera zaštite zdravlja i jačanja nadzora nad širenjem COVID-19 virusa. Navedenom Odlukom omogućeno je da Ravnateljstvo za robne zalihe izvrši žurnu nabavu potrebnih roba koje nisu predviđene Bilancom i Godišnjim programom strateških robnih zaliha za 2020. godinu, a neophodne su za provedbu mjera zaštite zdravlja i jačanja nadzora nad širenjem COVID-19 virusa. Robe su se nabavljale isključivo po nalogu Ministarstva unutarnjih poslova – Ravnateljstva civilne zaštite.

Vlada Republike Hrvatske na sjednicama održanim 19. ožujka i 30. studenoga 2020. godine donijela je Odluku o jednokratnim robnim pomoćima Caritasu Križevačke eparhije za potrebe najsiromašnijih obitelji u ukupnoj vrijednosti 9.088.803,00 kune, a

pomoći su se sastojale od isporuke brašna, sira, riže, ulja, ribljih i mesnih konzervi, jaja u prahu, džema i tjestenine.

Na sjednici Vlade Republike Hrvatske održanoj 19. ožujka 2020. donesena je Odluka o donošenju Godišnjeg programa strateških robnih zaliha za 2020. godinu, kao i Odluka o obnavljanju strateških robnih zaliha pšenice i kukuruza i to 55.253.750 kg pšenice i 23.308.689 kg kukuruza. Sklopljeni su ugovori o obnavljanju pšenice s rokom povrata 31. kolovoza, te kukuruza 1. prosinca 2020. godine. Roba je obnovljena i vraćena u cijelosti u ugovorenom roku.

Vlada Republike Hrvatske je 16. travnja 2020. donijela je Odluku o nabavi i dodjeli humanitarne pomoći Hrvatskom Crvenom križu. Interveniralo se robom strateških robnih zaliha (konzerve, ulje, tjestenina, sir, brašno, džem) u vrijednosti 2.578.536,50 kuna u svrhu opskrbe stanovništva starije dobi i slabijeg imovinskog stanja u vrijeme posebnih epidemioloških mjera zbog sprečavanja širenja virusa SARS-CoV-2.

Na sjednici Vlade Republike Hrvatske održanoj 9. prosinca 2020. donesen je Zaključak o prihvaćanju Izvješća o izvršenim nabavama zaštitne opreme u svrhu provedbe mjera zaštite zdravlja i jačanja nadzora nad širenjem koronavirusa, koje je Vladi Republike Hrvatske podnijelo Ministarstvo gospodarstva i održivog razvoja – Ravnateljstvo za robne zalihe.

III. ZAKLJUČAK

Ravnateljstvo za robne zalihe zadnjih godina poseban naglasak stavlja na izbor skladištara i to odabirom kvalitetnih tvrtki i mjerama za zaštitu državne imovine smanjena je mogućnost otuđenja roba i narušavanje njene kvalitete. Zanimanje roba strateških robnih zaliha vrši se uz osiguranje garancijom banke i zadužnicama.

Poslovi uskladištenja roba povjeravaju se pravnim osobama koje moraju ispunjavati jasno određene uvjete i kriterije obavljanja skladištenja (npr. odgovarajući vlastiti skladišni kapaciteti, mogućnost prihvata, držanja, obnavljanja, stupanj ugroženosti prirodnim nepogodama i sl.), dostaviti dokaze o stabilnom financijskom poslovanju tvrtke, kao i instrumente osiguranja robe (bjanko zadužnice, zadužnice s klauzulom jamac plata). Ugovori o uskladištenju redovito se ažuriraju, a nadzor nad poštivanjem ugovornih obveza provodi se tijekom cijele godine provjerom količinskog stanja robe, kakvoće i uporabljivosti robe te uvjetnosti njihova smještaja.

Strateške robne zalihe značajne su s aspekta socijalne, društvene i humanitarne uloge svake zemlje koja dolazi do izražaja u izvanrednim situacijama. Permanentnim stvaranjem strateških robnih zaliha pridonosi se obrambenom djelovanju, učinkovitijem djelovanju sustava zaštite i spašavanja i održivosti gospodarstva u uvjetima ugroze, stoga je stvaranje, održavanje i teritorijalni razmještaj strateških robnih zaliha od strategijske važnosti. Stalno dostupne zalihe osiguravaju nesmetano i pravovremeno interveniranje i otklanjanje posljedica te isključuju ovisnost o tržištu, sektoru proizvodnje, uvozu i međunarodnoj pomoći.

Usljed elementarnih nepogoda koje nas posljednjih godina pogađaju, u suradnji s Ravnateljstvom civilne zaštite Ministarstva unutarnjih poslova, sve se učestalije koriste strateške robne zalihe. Isto tako, razmještajem roba i opreme te davanjem na skladištenje

i korištenje dobrovoljnim vatrogasnim društvima i javnim vatrogasnim postrojbama, povećava se opremljenost i spremnost za brže interveniranje kojim je moguće spriječiti nastanak nepogoda većih razmjera (požari, poplave).

2020. godina bila je posebno zahtjevna godina zbog elementarne nepogode potresa u Zagrebu i Sisačko – moslavačkoj županiji i epidemije COVID-19. Ravnateljstvo za robne zalihe bilo je aktivno uključeno u nabavu i isporuku zaštitnih sredstava i opreme u svrhu zaštite zdravlja od COVID-19 bolesti od sredine veljače 2020. godine.

Kako bi u potpunosti mogle ispuniti osnovnu ulogu za koju su namijenjene, potrebna je daljnja popuna strateških robnih zaliha kojom bi se omogućila efikasnija upotreba i veća raspoloživost strateških robnih zaliha. Osim toga, daljnjim stvaranjem robnih zaliha na neizravan način pridonijelo bi se i gospodarskoj aktivnosti tvrtki kroz nabavu roba te podmirenje troškova skladištenja i očuvanja kvalitete robnih zaliha.

Stoga, naglasak u daljnjem poslovanju prvenstveno treba staviti na osiguranje sredstava za nabavu roba i na daljnju modernizaciju vlastitog skladišnog prostora.

STANJE ROBNIH ZALIHA
na dan 31.12.2020.

Prilog broj 1

Naziv proizvoda	Jedinice mjere	Strateške zalihe		Tržišne zalihe	
		količina	vrijednost u kn	količina	vrijednost u kn
A. POLJOPRIVREDNO - PREHRAMBENI PROIZVODI			284.782.443,32		
I	ŽITARICE				
	Pšenica	t	63.174	106.477.467,80	
	Kukuruz	t	30.564	40.289.532,92	
	Tjestenina	t	32	382.953,33	
II	MESO I MESNE KONZERVE				
	Juneće meso u živom	t	1.022	30.708.867,78	
	Svinjsko meso u živom	t	483	11.215.932,50	
	Mesne konzerve	t	404	20.450.024,49	
	Riblje konzerve	t	208	10.034.060,64	
III.	MLIJEKO I MLIJEČNE PRERAĐEVINE				
	Mlijeko u prahu	t	187	6.646.990,09	
	Sir topljeni	t	40	3.550.000,00	
	Sir polutvrđi	t	22	1.740.156,25	
IV	MASNOĆE				
	Ulje	lit	60.000	447.480,00	
V	ZASLAĐIVAČI				
	Šećer	t	6.374	29.587.234,78	
VI	SOL I ZAČINI				
	Kuhinjska sol	t	494	609.690,00	
	Vegeta	t	0,6	28.841,00	

VII	KONZERVIRANO POVRĆE					
	Konzervirano povrće	t	148	2.771.966,51		
VIII	DŽEM I VOĆNI NAMAZ					
	Džem i voćni namazi	t	42	1.133.233,65		
IX	JAJA					
	Jaja u prahu	t	19	1.811.079,04		
X	OSTALO					
	Cjelodnevni suhi obrok	kom	319.034	14.628.622,15		
	Dječja hrana voćna	t	1	63.958,00		
	Dječja hrana mliječna	t	1	68.923,11		
	Voda za piće	lit	723.752	2.135.429,28		
B. NEPREHRAMBENI PROIZVODI				240.147.874,63		214.558,80
I						
	Eurodizel	lit	9.997.000	37.083.634,08		
	Motorni benzin BMB 95	lit	5.509.926	13.288.253,61		
II	ANTIFRIZ					
	Antifriz	t	50	500.960,60		
III	PROIZVODI OD PLASTIČNIH MASA					
	Plastične folije	m ²	49.800	89.640,00		
IV	VOZILA, AGREGATI I PUMPE					
	Plovila s motorom i prikolicom	kom	44	3.367.414,42		
	Višenamjenske cisterne	kom	81	68.271.523,17		
	Agregati 5,20 i 30 kW s priborom	kom	60	436.033,44		

	Produžni elektr. kabel a 50 m	kom	172	194.351,15		
	Razvodni električni ormar	kom	40	132.562,44		
	Pumpe za vodu	kom	113	17.136.547,90		
	Metlenice	kom	993	165.025,08		
	Naprtnjače	kom	694	407.422,14		
	Potopna pumpa	kom	189	1.215.870,28		
	Električni sušaći stambenih prostora	kom	140	901.603,08		
	Grijač zraka s opremom	kom	15	217.410,38		
	Hidraulične škare za rezanje metala	kom	8	929.576,90		
	Električne grijalice	kom	498	237.670,36		
V	OPREMA I ROBA ZA OPSKRBU, SMJEŠTAJ I ZDRAVSTVENO ZBRINJAVANJE STANOVNIŠTVA					
	a) Oprema					
	Kontejneri za stanovanje	kom	309	9.961.961,71		
	Šatori	kom	1.658	26.579.168,07		
	Vreće za spavanje	kom	39.140	14.256.765,94		
	Poljski ležajevi	kom	7.708	2.736.128,25		
	Jastuci	kom	24.883	754.430,83		
	Jastučnice	kom	24.651	321.175,23		
	Deke	kom	28.076	2.101.106,19		
	Plachte	kom	24.472	645.618,04		
	Oprema za blagovaonice (stolovi i stolice)	kpl	1.404	943.725,54		
	Ormari	kom	84	99.166,87		
	Spremnici za vodu	kom	57	648.625,00		
	Sanitarni kontejner (WC)	kom	3	94.823,55		
	Žlice	kom	24.784	148.466,07		
	Vilice	kom	24.684	159.419,15		
	Noževi	kom	24.838	344.075,84		

	Male žlice	kom	24.713	127.222,53		
	Električna svjetiljka	kom	260	14.225,25		
	Svjetiljka akulampa	kom	100	35.740,00		
	Svijeće	kg	9.000	76.500,00		
	Šibice	kart.	500	557,00		
VI	<i>SREDSTVA ZA ASANACIJU</i>					
	Sredstva za dezinfekciju	lit	3000 lit	2.631.205,00		
			3000 kg			
	Sredstva za deratizaciju	t	10	519.800,00		
	Vreće za mrtva tijela	kom	1.000	248.750,00		
VII	<i>OPREMA ZA ZAŠTITU OD POPLAVA</i>					
	Mobilne brane o 120 cm visine i box barijere	m	19.000	25.219.550,02		
	Stroj za punjenje vreća pijeskom	kom	50	778.095,77		
	Stroj za šivanje vreća za pijesak sa ovjesom	kom	50	155.538,44		
	Vreće za pijesak za "žečje nasipe"	kom	913.956	940.775,38		
VIII	<i>OSTALO</i>					
	Sterilni setovi prve pomoći za domaćinstva	kpl	10.120	3.989.904,30		
	Zaštitni kombinezoni	kom	600	60.000,00		
	Čizme gumene	par	2.000	366.250,00		
	Zaštitne rukavice	par	6.700	30.315,00		
	Zaštitne maske-respiratori	kom	15.340	576.728,13		
IX	<i>OSTALI NEPREHRAMBENI PROIZVODI - nepredviđeni Bilancom</i>					
	Osobna ploča	kom			535	25.412,50
	Energ.kabel	m			610	17.476,50
	Dijelovi šatora neispravni	kom			266	266,00
	Betonsko željezo - rebrasto i glatko	t			15	84.812,50

Beskontaktni toplomjeri	kom	35	6.562,50		
Opekarski proizvodi	000 kom			23	86.591,30
C. UKUPNO: (A + B)			524.930.317,95		214.558,80
D. SVEUKUPNO: (strateške + tržišne zalihe)					525.144.876,75