



HRVATSKI SABOR

KT.ASA: 022-03/17-01/181

URBROJ: 65-17-02


Zagreb, 14. prosinca 2017.

**ZASTUPNICAMA I ZASTUPNICIMA
HRVATSKOGA SABORA**

**PREDSJEDNICAMA I PREDSJEDNICIMA
RADNIH TIJELA**

Na temelju članka 33. stavka 1. podstavka 3. Poslovnika Hrvatskoga sabora u prilogu upućujem, *Izvešće o stanju i upravljanju robnim zalihama za 2015. i 2016. godinu, s financijskim pokazateljima*, koje je predsjedniku Hrvatskoga sabora u vezi s člankom 6. Zakona o strateškim robnim zalihama ("Narodne novine", broj 87/02 i 14/14), podnijela Vlada Republike Hrvatske, aktom od 13. prosinca 2017. godine.

Za svoje predstavnike, koji će u njezino ime sudjelovati u radu Hrvatskoga sabora i njegovih radnih tijela, Vlada je odredila: dr. sc. Martinu Dalić, potpredsjednicu Vlade Republike Hrvatske i ministricu gospodarstva, poduzetništva i obrta, te Natašu Mikuš Žigman i Marija Antonića, državne tajnike u Ministarstvu gospodarstva, poduzetništva i obrta.


PREDSJEDNIK
Gordan Jandroković



VLADA REPUBLIKE HRVATSKE

Klasa: 022-03/17-14/15

Urbroj: 50301-25/05-17-2

Zagreb, 13. prosinca 2017.

PREDSJEDNIKU HRVATSKOGA SABORA

Predmet: Izvješće o stanju i upravljanju robnim zalihama za 2015. i 2016. godinu, s financijskim pokazateljima

Na temelju članka 6. Zakona o strateškim robnim zalihama (Narodne novine, br. 87/02 i 14/14), Vlada Republike Hrvatske podnosi Izvješće o stanju i upravljanju robnim zalihama za 2015. i 2016. godinu, s financijskim pokazateljima.

Za svoje predstavnike, koji će u njezino ime sudjelovati u radu Hrvatskoga sabora i njegovih radnih tijela, Vlada je odredila dr. sc. Martinu Dalić, potpredsjednicu Vlade Republike Hrvatske i ministricu gospodarstva, poduzetništva i obrta, te Natašu Mikuš Žigman i Marija Antonića, državne tajnike u Ministarstvu gospodarstva, poduzetništva i obrta.



VLADA REPUBLIKE HRVATSKE

**IZVJEŠĆE O STANJU I UPRAVLJANJU
ROBNIM ZALIHAMA ZA 2015. i 2016. GODINU,
S FINANCIJSKIM POKAZATELJIMA**

Zagreb, prosinac 2017.

SADRŽAJ:

| | | |
|-------------|--|-----------|
| I. | IZVJEŠĆE O STANJU I UPRAVLJANJU ROBNIM ZALIHAMA ZA 2015. GODINU, S FINANCIJSKIM POKAZATELJIMA | 1 |
| 1. | UVOD | 1 |
| II. | GODIŠNJI OBRAČUN STRATEŠKIH ROBNIH ZALIHA ZA 2015. GODINU | 2 |
| 1. | RAČUN PRIHODA I RASHODA | 2 |
| 1.1. | PRIHODI | 2 |
| 1.2. | RASHODI | 4 |
| 1.3. | FINANCIJSKI REZULTAT POSLOVANJA | 7 |
| 2. | POTRAŽIVANJA I OBVEZE | 8 |
| 2.1. | POTRAŽIVANJA | 8 |
| 2.2. | OBVEZE | 11 |
| 3. | PRIKAZ STANJA ROBNIH ZALIHA | 12 |
| 3.1. | GODIŠNJI POPIS ROBA STRATEŠKIH ROBNIH ZALIHA | 12 |
| 3.2. | VRIJEDNOST ROBNIH ZALIHA | 12 |
| 3.3. | NADZOR NAD PROVEDBOM UGOVORA O USKLADIŠTENJU I KORIŠTENJU STRATEŠKIH ROBNIH ZALIHA | 13 |
| 3.4. | INTERVENCIJE USLIJED ELEMENTARNIH NEPOGODA U RH | 13 |
| 3.5. | POSLOVI VEZANI ZA ZBRINJAVANJE MIGRANATA | 15 |
| 4. | PRODAJA, NABAVA I STRUKTURA ROBNIH ZALIHA | 17 |
| 4.1. | PRODAJA ROBNIH ZALIHA | 17 |
| 4.2. | NABAVA ROBE | 17 |
| 4.3. | STRUKTURA STRATEŠKIH ROBNIH ZALIHA | 18 |
| 5. | REALIZACIJA ODLUKA VLADE REPUBLIKE HRVATSKE | 19 |
| III. | IZVJEŠĆE O STANJU I UPRAVLJANJU ROBNIM ZALIHAMA ZA 2016. GODINU S FINANCIJSKIM POKAZATELJIMA | 21 |
| 1. | UVOD | 21 |
| IV. | GODIŠNJI OBRAČUN STRATEŠKIH ROBNIH ZALIHA ZA 2016. GODINU | 22 |
| 1. | RAČUN PRIHODA I RASHODA | 23 |
| 1.1. | PRIHODI | 23 |
| 1.2. | RASHODI | 25 |
| 1.3. | FINANCIJSKI REZULTAT POSLOVANJA | 28 |
| 2. | POTRAŽIVANJA I OBVEZE | 28 |
| 2.1. | POTRAŽIVANJA | 28 |
| 2.2. | OBVEZE | 31 |
| 3. | PRIKAZ STANJA ROBNIH ZALIHA | 32 |
| 3.1. | GODIŠNJI POPIS ROBA STRATEŠKIH ROBNIH ZALIHA | 32 |

| | | |
|------|--|----|
| 3.2. | VRIJEDNOST ROBNIH ZALIHA | 33 |
| 3.3. | NADZOR NAD PROVEDBOM UGOVORA O USKLADIŠTENJU I KORIŠTENJU STRATEŠKIH ROBNIH ZALIHA..... | 34 |
| 3.4. | POSLOVI VEZANI ZA ZBRINJAVANJE MIGRANATA..... | 34 |
| 4. | PRODAJA, NABAVA I STRUKTURA ROBNIH ZALIHA | 35 |
| 4.1. | PRODAJA ROBNIH ZALIHA..... | 35 |
| 4.2. | NABAVA ROBE..... | 35 |
| 4.3. | STRUKTURA STRATEŠKIH ROBNIH ZALIHA..... | 37 |
| 5. | REALIZACIJA ODLUKA VLADE REPUBLIKE HRVATSKE..... | 38 |
| V. | ZAKLJUČAK | 39 |

I. IZVJEŠĆE O STANJU I UPRAVLJANJU ROBNIM ZALIHAMA ZA 2015. GODINU, S FINANCIJSKIM POKAZATELJIMA

1. UVOD

U 2015. godini poslovanje sa strateškim robnim zalihama odvijalo se sukladno propisima važećim za proračun i proračunske korisnike, Zakonu o strateškim robnim zalihama (Narodne novine, br. 87/2002 i 14/2014), te odlukama Vlade Republike Hrvatske.

Na temelju Zakona o izmjenama i dopunama Zakona o ustrojstvu i djelokrugu ministarstava i državnih upravnih organizacija (Narodne novine, br. 92/1996), koji je stupio na snagu 7. studenog 1996. godine, Državno ravnateljstvo za robne zalihe ušlo je u sastav Ministarstva gospodarstva kao ravnateljstvo u sastavu ministarstva, s time da se na Ravnateljstvo primjenjuju odredbe o nadzoru propisane Zakonom o državnim robnim zalihama.

Zakonom o strateškim robnim zalihama upravne, stručne i gospodarske poslove u poslovanju s robnim zalihama obavlja Državno ravnateljstvo za robne zalihe.

Do ustrojavanja Državnog ravnateljstva za robne zalihe navedene poslove u vezi s robnim zalihama obavljalo je Ministarstvo gospodarstva – Ravnateljstvo za robne zalihe kao upravna organizacija u sastavu Ministarstva. Uredbom o unutarnjem ustrojstvu Ministarstva gospodarstva, rada i poduzetništva (Narodne novine, br. 41/2008, 119/2008, 81/2010 i 131/2010) poslove robnih zaliha obavljalo je Ravnateljstvo za robne zalihe kao upravna organizacija u sastavu Ministarstva gospodarstva, rada i poduzetništva.

Do 21. prosinca 2011. godine Ravnateljstvo za robne zalihe ustrojeno je kao upravna organizacija u sastavu Ministarstva gospodarstva, rada i poduzetništva, a temeljem Zakona o ustrojstvu i djelokrugu ministarstava i drugih središnjih tijela državne uprave (Narodne novine, br. 150/2011) Ravnateljstvo za robne zalihe od 22. prosinca 2011. godine nastavlja svoje poslovanje kao upravna organizacija u sastavu Ministarstva gospodarstva.

Državnim proračunom Republike Hrvatske za 2015. godinu (Narodne novine, br. 148/2014 i 103A/2015) prihodi za posebne namjene i prihodi od prodaje nefinancijske imovine Ravnateljstva za robne zalihe uključeni su u Državni proračun, kao i izdaci koji se podmiruju iz njih. Ravnateljstvo za robne zalihe obvezno je uplaćivati prihode za posebne namjene i prihode od nefinancijske imovine na jedinstveni račun Državne riznice.

Tijekom 2006. godine Ravnateljstvo je u suradnji s Ministarstvom financija izvršilo reklasifikaciju prihoda od vlastite djelatnosti (izvor financiranja 31 i 71) na prihode za posebne namjene (izvor financiranja 43), sukladno Zakonu o strateškim robnim zalihama.

Tijekom 2015. godine, u suradnji s Ministarstvom financija, prihodi za posebne namjene – izvor financiranja 43, reklasificirani su na izvor 43 – prihodi za posebne namjene i 71 – prihodi od prodaje ili zamjene nefinancijske imovine i naknade s naslova osiguranja, na način da su prihodi na izvoru financiranja 71 vezani za račun prihoda 7411 – prihodi od prodaje zaliha.

Na temelju očitovanja Ministarstva financija – Uprave za državno računovodstvo od 24. veljače 1999. godine, o načinu vođenja poslovnih knjiga Ministarstva gospodarstva – Ravnateljstva za robne zalihe za poslovanje sa strateškim robnim zalihama i odobrenju za prijelazno razdoblje od šest mjeseci, Ravnateljstvo od 1. srpnja 1999. godine vodi svoje poslovne knjige kao proračunski korisnik, te je sastavilo financijska izvješća za poslovanje s robnim zalihama za razdoblje od 1. siječnja do 31. prosinca 2015. godine sukladno Pravilniku o proračunskom računovodstvu i Računskom planu (Narodne novine, br. 124/2014 i 115/2015) i Pravilniku o financijskom izvještavanju u proračunskom računovodstvu (Narodne novine, br. 3/2015, 93/2015 i 135/2015).

Za 2015. godinu sastavljeni su temeljni financijski izvještaji: Bilanca, Izvještaj o prihodima i rashodima, primicima i izdacima, Izvještaj o promjenama u vrijednosti i obujmu imovine i obveza, Izvještaj o rashodima prema funkcijskoj klasifikaciji, te Bilješke uz financijske izvještaje, te su u zakonskom roku dostavljeni na propisanim obrascima nadležnom ministarstvu radi izrade konsolidiranog izvješća, Financijskoj agenciji i Državnom uredu za reviziju.

II. GODIŠNJI OBRAČUN STRATEŠKIH ROBNIH ZALIHA ZA 2015. GODINU

Godišnjim obračunom strateških robnih zaliha za 2015. godinu Ravnateljstvo je utvrdilo rezultat poslovanja odnosno iskazalo svoje prihode i rashode.

Prema Pravilniku o proračunskom računovodstvu i računskom planu, proračunsko knjigovodstvo se vodilo tijekom 2015. godine na slijedeći način:

- vodi se jedna glavna knjiga u kojoj se sustavno evidentiraju promjene na imovini i izvorima sredstava, rashodi i izdaci te prihodi i primici,
- rashodi se procjenjuju prema načelu nastanka događaja, što znači da se knjiže u trenutku nastanka obveze i ispostavljanja isprave bez obzira kad će obveza biti plaćena,
- prihodi se priznaju prema načelu novčanog tijeka, što znači da se knjiže u trenutku priljeva novčanih sredstava.

Računski plan je projektiran na način da se sastoji od 10 razreda (0-9).

1. RAČUN PRIHODA I RASHODA

1.1. PRIHODI

Ravnateljstvo za robne zalihe ostvarilo je prihode i primitke u 2015. godini u iznosu od 116.002.340,47 kuna. Prihodi od prodaje nefinancijske imovine ostvareni su u iznosu 21.010.927,73 kune, i predstavljaju prihode od prodaje robnih zaliha. Navedeni prihodi odnose se na način knjiženja danih tekućih donacija (istovremeno knjiženje prihoda i rashoda). Prihodi poslovanja ostvareni su u iznosu od 94.991.412,74 kune i čine 81,89% ukupnih prihoda. Za financiranje rashoda poslovanja iz proračuna su doznačena sredstva u iznosu od 11.942.288,03 kune, a za financiranje rashoda za nabavu nefinancijske imovine 72.891.824,73 kuna. Od navedenog temeljem Rješenja Vlade Republike Hrvatske na teret proračunske zalihe odobrena su sredstva u iznosu od 6.244.817,70 kuna za podmirenje

troškova vezanih za dolazak migranata u Republiku Hrvatsku. Prihodi za posebne namjene ostvareni su u iznosu od 2.789.873,84 kuna.

Planom Proračuna za 2015. godinu planirani su prihodi za financiranje redovne djelatnosti u iznosu od 89.675.000,00 kuna, za kategorije rashoda: rashodi poslovanja 13.778.422,00 kune i za rashode za nabavu nefinancijske imovine 75.896.578,00 kuna. Odobrena sredstva odnose se na plaće za zaposlene i naknade troškova za zaposlene u ukupnom iznosu od 2.366.000,00 kuna, a za pokriće materijalnih rashoda poslovanja robnih zaliha (rashodi za materijal i energiju, najamnina za čuvanje robnih zaliha, tekuće i investicijsko održavanje vlastitih skladišta, premije osiguranja i sl.) odobrena su planirana sredstva u ukupnom iznosu od 11.357.422,00 kune, a za financijske rashode sredstva u iznosu od 55.000,00 kuna.

Ostvarenje prihoda iz poslovanja s robnim zalihama i prihoda od prodaje nefinancijske imovine planirano je od naplate reprogramiranih potraživanja, najamnina za skladišni prostor, naknada, kamata i ostalih prihoda, te prihoda od naplate potraživanja iz ranijih godina od prodaje tržišnih zaliha i naplate manjkova.

Primitaka od financijske imovine (dionica i udjela) i zaduživanja u 2015. godini nije bilo.

PREGLED OSTVARENIH PRIHODA

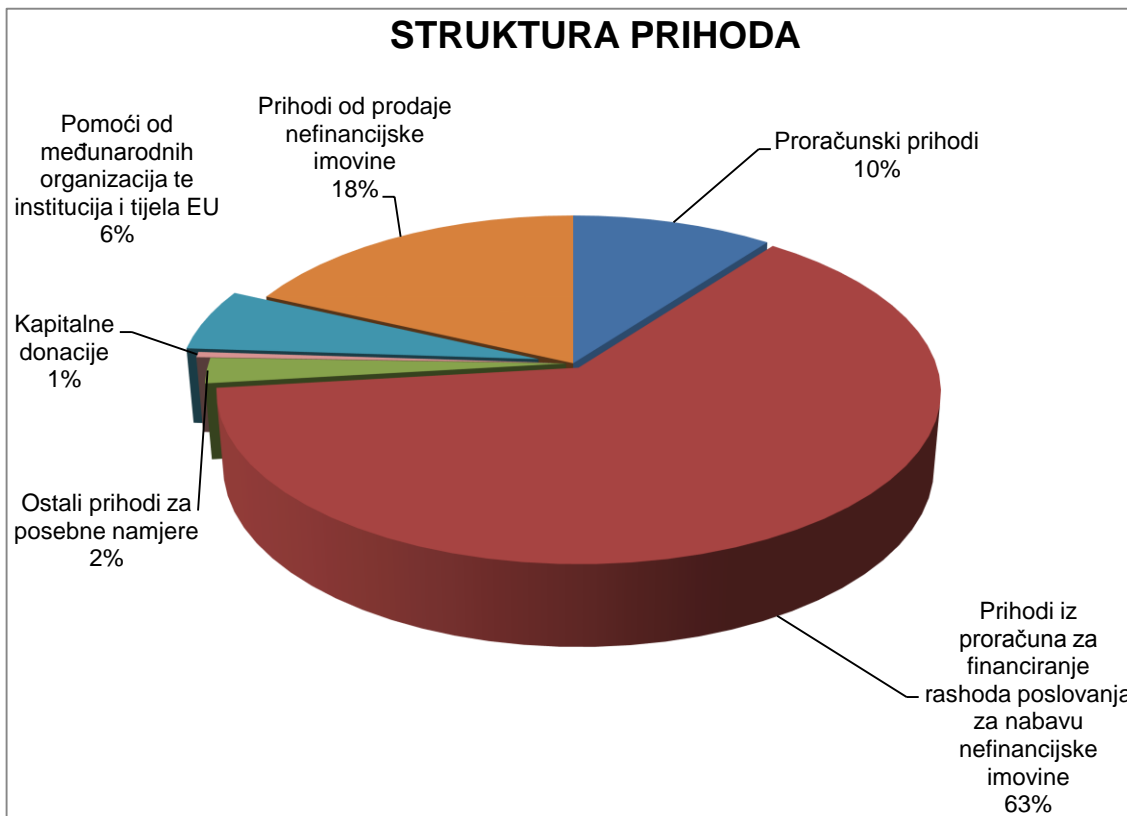
Tablica 1

| Red. broj | Prihodi | 2014. u kn | 2015. u kn | Index 2015/2014 |
|-----------|--|----------------------|-----------------------|-----------------|
| 1. | <i>Prihodi poslovanja</i> | 45.837.924,77 | 94.991.412,74 | 207,23 |
| a) | <i>Prihodi iz proračuna za financiranje rashoda poslovanja</i> | 9.497.089,74 | 11.942.288,03 | 125,75 |
| b) | <i>Prihodi iz proračuna za financiranje rashoda poslovanja za nabavu nefinancijske imovine</i> | 32.068.429,71 | 72.891.824,73 | 227,30 |
| c) | <i>Ostali prihodi za posebne namjene</i> | 2.856.202,18 | 2.789.873,84 | 97,68 |
| d) | <i>Kapitalne donacije od ostalih subjekata izvan općeg proračuna</i> | 1.340.559,00 | 585.444,55 | 43,67 |
| e) | <i>Pomoći od međunarodnih organizacija te institucija i tijela EU</i> | 0,00 | 6.781.981,59 | - |
| f) | <i>Ostali prihodi</i> | 75.644,14 | 0,00 | - |
| 2. | <i>Prihodi od prodaje nefinancijske imovine</i> | 6.140.774,57 | 21.010.927,73 | 342,15 |
| a) | <i>Prihodi od prodaje robnih zaliha</i> | 6.140.774,57 | 21.010.927,73 | 342,15 |
| | UKUPNO: (1+2) | 51.978.699,34 | 116.002.340,47 | 223,17 |

Tijekom 2006. godine Ravnateljstvo je u suradnji s Ministarstvom financija izvršilo reklasifikaciju prihoda od vlastite djelatnosti (izvor financiranja 31 i 71) na prihode za posebne namjene (izvor financiranja 43), sukladno Zakonu o strateškim robnim zalihama.

To su prihodi od najma vlastitih skladišnih kapaciteta, prihodi po reprogramima po odlukama i zaključcima Vlade Republike Hrvatske.

Navedeni prihodi ostvareni su u iznosu od 2.789.873,84 kune. Prihodi od prodaje robnih zaliha u iznosu 21.010.927,73 kune rezultat su naplate prihoda iz ranijih godina i knjiženja dane humanitarne pomoći (sukladno Pravilniku o proračunskom računovodstvu knjiženje na računu prihoda i rashoda).



1.2. RASHODI

Ukupni rashodi i izdaci u 2015. godini ostvareni su u iznosu od 126.055.734,81 kune što je znatno više u odnosu na 2014. godinu, iz razloga većih rashoda za nabavu zaliha, te danih pomoći i donacija.

Rashodi poslovanja ostvareni su u iznosu od 32.432.617,01 kunu. Isti su veći za 123,8% u odnosu na prethodnu godinu. Do povećanja je došlo zbog povećanja rashoda prilikom intervencije na poplavljenim područjima i dolaskom migranata u Republiku Hrvatsku. Rashodi za nabavu nefinancijske imovine ostvareni su u iznosu od 93.623.117,80 kuna, od čega su rashodi za nabavu proizvedene dugotrajne imovine ostvareni u iznosu od 137.196,14 kuna, rashodi za dodatna ulaganja na nefinancijskoj imovini – građevinskim objektima ostvareni su u iznosu od 1.826.032,52 kune, a rashodi za nabavu strateških zaliha u iznosu od 91.659.889,14 kuna što predstavlja znatno povećanje u odnosu na prethodnu

godinu kada je ostvareno 33,2 milijuna kuna. Izdataka za financijsku imovinu i otplata zajmova u 2015. godini nije bilo.

PREGLED OSTVARENIH RASHODA

Tablica 2

| Red. broj | Rashodi | 2014. u kn | 2015. u kn | Indeks 2015/2014 |
|------------------|---|----------------------|-----------------------|-------------------------|
| 1. | <i>Rashodi poslovanja</i> | 14.489.683,75 | 32.432.617,01 | 223,83 |
| a) | <i>Rashodi za zaposlene</i> | 2.076.411,77 | 2.077.810,18 | 100,07 |
| b) | <i>Materijalni rashodi</i> | 8.688.405,16 | 10.630.323,26 | 122,35 |
| c) | <i>Financijski rashodi (zatezne kamate, ostali financijski rashodi i ostale tekuće donacije)</i> | 13.661,19 | 0,88 | 0,01 |
| d) | <i>Tekuće pomoći inozemnim vladama</i> | 237.129,99 | 0,00 | - |
| e) | <i>Ostali rashodi - tekuće i kapitalne donacije</i> | 3.474.075,64 | 19.724.482,69 | 567,76 |
| 2. | <i>Rashodi za nabavu nefinancijske imovine</i> | 33.914.151,27 | 93.623.117,80 | 276,06 |
| a) | <i>Rashodi za nabavu zaliha</i> | 33.282.317,37 | 91.659.889,14 | 275,40 |
| b) | <i>Rashodi za dodatna ulaganja na nefinancijskoj imovini – dodatna ulaganja na građevinskim objektima</i> | 368,86 | 1.826.032,52 | 495.047,58 |
| c) | <i>Rashodi za nabavu proizvedene dugotrajne imovine</i> | 631.465,04 | 137.196,14 | 21,73 |
| | UKUPNO: | 48.403.835,02 | 126.055.734,81 | 260,43 |

Materijalni rashodi ostvareni su u iznosu od 10.630.323,26 kuna i odnose se najvećim dijelom na rashode za usluge u iznosu od 9.099.614,02 kune, odnosno na usluge skladištenja roba strateških robnih zaliha u iznosu od 4.324.642,14 kuna, usluge prijevoza roba i troškova pošte i telefona u iznosu od 1.662.833,50 kuna, te usluge tekućeg i investicijskog održavanja vlastitih skladišta i opreme u iznosu od 1.589.454,90 kuna i za komunalne usluge vezane za vlastita skladišta u iznosu od 833.722,37 kuna.

PREGLED MATERIJALNIH RASHODA

Tablica 3

| Red. broj | Materijalni rashodi | 2014. u kn | 2015. u kn | Indeks 2015/2014 |
|-----------|--|---------------------|----------------------|------------------|
| 1. | NAKNADE TROŠKOVA ZAPOSLENIMA | 186.224,93 | 186.455,15 | 100,12 |
| a) | Službena putovanja | 80.639,41 | 81.998,73 | 101,69 |
| b) | Naknade za prijevoz na rad i naknade za odvojeni život | 96.595,52 | 92.664,92 | 95,93 |
| c) | Seminari, savjetovanja i stručni ispiti | 8.990,00 | 10.547,50 | 117,32 |
| d) | Ostale naknade troškova zaposlenima | 0,00 | 1.244,00 | - |
| 2. | RASHODI ZA MATERIJAL I ENERGIJU | 210.332,48 | 189.367,32 | 90,03 |
| a) | Uredski materijal | 64.431,79 | 65.397,83 | 101,50 |
| b) | Materijal i dijelovi za investicijsko održavanje | 22.088,00 | 143,75 | 0,65 |
| c) | Energija | 103.976,50 | 95.447,49 | 91,80 |
| d) | Sitni inventar i autogume | 10.798,30 | 21.670,59 | 200,69 |
| e) | Službena, radna odjeća i obuća | 9.037,89 | 6.707,66 | 74,22 |
| 3. | RASHODI ZA USLUGE | 7.232.590,39 | 9.099.614,02 | 125,81 |
| a) | Usluge telefona, pošte i prijevoza | 346.099,97 | 1.662.833,55 | 480,45 |
| b) | Usluge tekućeg i investicijskog održavanja | 2.212.175,60 | 1.589.454,90 | 71,85 |
| c) | Usluge promidžbe i informiranja | 37.871,77 | 63.763,47 | 168,37 |
| d) | Komunalne usluge (Fumigacija, DDD) | 608.530,68 | 833.722,37 | 137,01 |
| e) | Zakupnine i najamnine | 2.857.184,71 | 4.324.642,14 | 151,36 |
| f) | Intelektualne i ostale usluge | 187.763,03 | 257.141,74 | 136,95 |
| g) | Zdravstvene i veterinarske usluge | 17.766,40 | 12.504,50 | 70,38 |
| h) | Ostale usluge | 965.198,23 | 355.551,35 | 36,84 |
| 4. | NAKNADE TROŠKOVA OSOBAMA IZVAN RADNOG ODNOSA | 6.709,08 | 12.910,85 | 192,44 |
| a) | Naknade troškova osobama izvan radnog odnosa | 6.709,08 | 12.910,85 | 192,44 |
| 5. | OSTALI NESPOMENUTI RASHODI | 1.052.548,74 | 1.141.975,92 | 108,50 |
| a) | Premije osiguranja | 1.043.556,24 | 1.132.877,86 | 108,56 |
| b) | Reprezentacija | 5.369,50 | 6.822,70 | 127,06 |
| c) | Tuzemne članarine | 200,00 | 200,00 | 100,00 |
| d) | Pristojbe i naknade | 75,00 | 0,00 | - |
| e) | Troškovi sudskih postupaka | 0,00 | 1.025,36 | - |
| f) | Ostali nespomenuti rashodi | 3.348,00 | 1.050,00 | 31,36 |
| | UKUPNO | 8.688.405,62 | 10.630.323,26 | 122,35 |

Troškovi održavanja vlastitih skladišta u 2015. godini iznose 2.216.744,09 kuna i u odnosu na prethodnu godinu manji su za 24,36%. Odnose se na redovne troškove poslovanja skladišta i to struju, vodu, komunalne usluge, naknade za održavanje skladišta i opreme, usluge čuvanje imovine, te tekuće i investicijsko održavanje pojedinih skladišta radi dovođenja istih u funkciju i ostvarivanja prihoda od najma.

1.3. FINANCIJSKI REZULTAT POSLOVANJA

U 2015. godini Ravnateljstvo je ostvarilo manjak prihoda u odnosu na rashode u iznosu od 10.053.394,34 kune koji se pokriva prenesenim viškom prihoda i primitaka iz ranijih godina u iznosu 13.621.201,23 kuna, te ukupni raspoloživi višak prihoda i primitaka u sljedećem razdoblju iznosi 3.567.806,89 kuna. Navedena sredstva Ravnateljstvo će moći utrošiti u 2016. godini sukladno članku 16. Zakona o strateškim robnim zalihama i to za popunu Bilance strateških robnih zaliha i za nužna ulaganja u vlastita skladišta radi dovođenja istih u funkciju i ostvarivanja prihoda od najma.

Tablica 4

| | OSTVARENO | OSTVARENO | Indeks |
|--|-----------------------|-----------------------|---------------|
| PRIHODI / RASHODI | u 2014. kn | u 2015. kn | III/II |
| I | II | III | IV |
| Prihodi poslovanja | 45.837.925 | 94.991.413 | 207,23 |
| Prihodi od prodaje nefinancijske imovine | 6.140.775 | 21.010.928 | 342,15 |
| UKUPNI PRIHODI | 51.978.700 | 116.002.341 | 223,17 |
| Rashodi poslovanja | 14.489.684 | 32.432.617 | 223,83 |
| Rashodi za nabavu nefinancijske imovine | 33.914.151 | 93.623.118 | 276,06 |
| UKUPNI RASHODI | 48.403.835 | 126.055.735 | 260,43 |
| VIŠAK PRIHODA | 3.574.865 | 0 | - |
| MANJAK PRIHODA | 0 | 10.053.394 | - |
| VIŠAK PRIHODA IZ RANIJIH GODINA | 10.046.337 | 13.621.202 | 135,58 |
| RASPOLOŽIVO ZA TROŠENJE | 13.621.202 | 3.567.807 | 26,19 |

2. POTRAŽIVANJA I OBVEZE

2.1. POTRAŽIVANJA

Ukupna potraživanja na dan 31. prosinca 2015. godine iznose 445.803.297,66 kuna, te su veća za 20,96% u odnosu na 31. prosinca 2014. godine. Radi se o potraživanjima koja su nastala najvećim dijelom u razdoblju do 2004. godine (uglavnom do 2000. godine), za koja su poduzete sve pravne radnje, navedena su utužena ili prijavljena u stečajnom postupku, te su pokrenuti kazneni postupci za odgovorne osobe. Potraživanja su osiguravana akceptnim nalogima i mjenicama.

PREGLED POTRAŽIVANJA

Tablica 5

| Potraživanja | Stanje na dan 31.12.2014. u kn | Stanje na dan 31.12.2015. u kn | Indeks 2015/2014 III/II |
|--|--------------------------------------|--------------------------------------|-------------------------------|
| I | II | III | IV |
| Kratkoročna potraživanja | 325.893.157,28 | 407.428.875,05 | 125,02 |
| <i>od kupaca za strateške zalihe</i> | 116.058.942,98 | 107.490.733,41 | 92,62 |
| <i>od kupaca po primljenim cesijama</i> | 47.674.013,89 | 47.674.013,89 | 100,00 |
| <i>roba u zajmu</i> | 2.000.000,00 | 1.500.000,00 | 75,00 |
| <i>za amortizaciju od korisnika OS</i> | 332.512,02 | 494.314,12 | 148,66 |
| <i>od zakupa</i> | 1.391.696,33 | 953.448,75 | 68,51 |
| <i>za zatezne kamate</i> | 116.730.916,15 | 217.399.594,64 | 186,24 |
| <i>za naknade za robu u zajmu</i> | 1.578.297,12 | 1.121.653,32 | 71,07 |
| <i>sumnjiva i sporna potraživanja</i> | 1.347.127,70 | 1.347.127,70 | 100,00 |
| <i>vlasnički ulog u društvo</i> | 6.939.868,69 | 6.939.868,69 | 100,00 |
| <i>razna potraživanja</i> | 10.534.847,89 | 10.526.149,23 | 100,00 |
| <i>za prihode od refundacije</i> | 136.600,81 | 3.389,14 | 2,48 |
| <i>za prihode uplaćene u proračun</i> | 14.554.892,08 | 5.362.815,10 | 36,85 |
| <i>nefakturirana roba i upravna rješenja</i> | 6.613.441,62 | 6.611.114,98 | 99,96 |
| <i>od zaposlenih</i> | 0,00 | 4.652,08 | - |
| Dugoročna potraživanja | 49.623.210,72 | 45.335.588,72 | 91,36 |
| <i>reprogramirana</i> | 45.160.998,09 | 40.748.450,47 | 90,23 |
| <i>po danim robnim zajmovima</i> | 4.462.212,63 | 4.587.138,25 | 102,80 |
| Ispravak vrijednosti potraživanja | -6.961.166,11 | -6.961.166,11 | 100,00 |
| UKUPNO: | 368.555.201,89 | 445.803.297,66 | 120,96 |

Od ukupnih potraživanja najveću vrijednost čine kratkoročna potraživanja koja iznose 407.428.875,05 kuna i čine 91%, ista su razvrstana na potraživanja prema raznim osnovama, kako je i prikazano u tablici 5, a u odnosu na 2014. godinu veća su za 25%. Dugoročna potraživanja iznose 45.335.588,72 kune, i odnose se na potraživanja po financijskim i robnim reprogramima temeljem zaključaka i odluka Vlade Republike Hrvatske, s rokovima otplate od tri do petnaest godina, te na potraživanja koja su prijavljena i priznata u predstečajnim nagodbama.

Potraživanja za prihode uplaćene u proračun iznose 5.362.815,10 kuna, a odnose se na prihode Ravnateljstva po posebnim propisima uplaćene u Državni proračun na jedinstveni račun Državne riznice. To su potraživanja za prihode za financiranje rashoda poslovanja i potraživanja za prihode za financiranje rashoda za nabavu nefinancijske imovine koja su tijekom 2015. godine uplaćivana na jedinstveni račun Državne riznice, te potraživanja za prihode za financiranje rashoda za nabavu nefinancijske imovine koja predstavljaju višak prihoda iz ranijih godina, a koja su uplaćena na jedinstveni račun Državne riznice zbog zatvaranja računa Ravnateljstva otvorenog u Hrvatskoj poštanskoj banci.

Potraživanja od prodaje nefinancijske imovine odnose se na potraživanja od prodaje roba robnih zaliha kao i na terećenja za nastale manjkove roba.

U iskazanim potraživanjima od kupaca, po cesijama i za zatezne kamate nalaze se i potraživanja koja su osigurana razlučnim pravom na nekretninama ili fiducijom, kao npr. NAMA, Zagreb 222,1 milijun kuna (glavnica 47,578 milijuna kuna, po cesijama 13,918 milijuna kuna i kamate 160,658 milijuna kuna), Fremir, Zagreb 4,45 milijuna kuna, TRGO-MIKULIĆ, Biograd na moru 5,3 milijuna kuna, Zadom, Zagreb 17,8 milijuna kuna (u tijeku upis prava vlasništva u zemljišnim knjigama).

Temeljem zatvaranja stečajnih postupaka i brisanja tvrtki iz sudskog registra, te temeljem predstečajnih nagodbi isknjižena su potraživanja u ukupnoj vrijednosti od 19.119.547,57 kuna. Radi se o potraživanjima koja su nastala do 2003. godine, odnosno najvećim dijelom od 1991. do 2000. godine.

U nastavku u Tablici 6 daje se pregled potraživanja na dan 31. prosinca 2015. godine za potraživanja veća od 1 milijun kuna po tvrtkama, osnovi dugovanja, godini nastanka potraživanja i poduzetim radnjama:

Tablica 6

| <i>Red. br.</i> | <i>Naziv tvrtke</i> | <i>Iznos u kn</i> | <i>Osnova dugovanja</i> | <i>Godina nastanka potraživanja</i> | <i>Poduzete pravne i ostale radnje</i> |
|-----------------|----------------------------------|-------------------|--------------------------|-------------------------------------|--|
| 1. | Agro – farmer, Sesvete Ludbreške | 2.000.000,00 | obnavljanje robe | 2012. | - predstečajna nagodba |
| 2. | Dinarka, Knin | 7.585.713,39 | reprogram po odluci VRH | 1997.-1998./2006 | - ovrha, stečaj |
| 3. | Đeverske PZ | 3.910.611,70 | kupoprodaja, kamate | 1996.-1997. | - ovrha, stečaj, kaznena prijava |
| 4. | Emos, Kelemen | 5.832.561,02 | manjak | 2010. | - ovrha, kaznena prijava |
| 5. | Eseker, Zagreb | 4.921.785,13 | kupoprodaja | 2006. | - ovrha, kaznena za davanje krivotvorene garancije banke |
| 6. | Fremir, Zagreb | 4.462.581,71 | kupoprodaja, kamate | 2000. | - ovrha, stečaj, kaznena prijava, zalog na nekretnini |
| 7. | Farma Jelas, Hrvat. Dubica | 12.348.313,26 | obnavljanje robe | 2011.- 2014. | - naplata zadužnicama, predstečajna nagodba |
| 8. | Iba – promet, Sveti Ivan Zelina | 10.542.604,98 | obnavljanje robe, manjak | 2012.- 2014. | - upravno rješenje za manjak robe, predstečajna nagodba |

| <i>Red. br.</i> | <i>Naziv tvrtke</i> | <i>Iznos u kn</i> | <i>Osnova dugovanja</i> | <i>Godina nastanka potraživanja</i> | <i>Poduzete pravne i ostale radnje</i> |
|-----------------|----------------------------|-----------------------|--|-------------------------------------|--|
| 9. | Imunološki zavod, Zagreb | 4.587.138,25 | obnavljanje robe | 2014. | - nije dospjelo |
| 10. | Jasinje, Slavonski Brod | 13.879.737,38 | reprogram, vlasnički ulog po odlukama Vlade | 1999. | - ovrha, kaznena prijava, stečaj |
| 11. | Klara, Zagreb | 2.218.920,59 | manjak | 2001. | - stečaj, kaznena prijava |
| 12. | Klas, Nova Gradiška | 64.118.922,10 | manjak, kamate, reprogram po odluci Vlade | 1997.- 2000. | - ovrha, kaznena prijava, stečaj |
| 13. | Koksara (Koksar), Bakar | 4.073.896,00 | manjak | 1994. | - sanacija tvrtke, prijava potraživanja u postupku likvidacije |
| 14. | Livana, Darda | 2.688.777,42 | kupoprodaja, kamate | 1997. | - ovrha, stečaj |
| 15. | MTČ Čakovec | 2.415.783,72 | manjak | 2010. | - stečaj, kaznena prijava |
| 16. | Nama, Zagreb | 222.155.280,49 | zaključak VRH | 1999. | - stečaj, zalog nekretnina |
| 17. | Olma, Makarska | 4.286.861,82 | kupoprodaja, kamate | 1998. | - ovrha |
| 18. | Omial, Omiš | 1.874.335,16 | reprogram po odluci VRH | 1998. | - stečaj |
| 19. | Primorje, Senj | 7.120.035,98 | reprogram po odluci VRH, zajam | 1999. | - ovrha, naplata putem zadužnice dospjele rate, predstečajna nagodba |
| 20. | PZ Križevci | 1.366.416,70 | manjak | 1994. | - ovrha |
| 21. | PZ Orlić Markovac | 14.573.194,84 | kupoprodaja, zajam, kamate | 1998. | - ovrha, kaznena prijava, upis na nekretninama |
| 22. | PZ Zlatar | 14.044.730,43 | kupoprodaja, kamate, reprogram po odluci VRH | 2000. | - ovrha, stečaj |
| 23. | Trgo-Mikulić Biograd n/m | 5.324.086,46 | obnavljanje, kamate | 2003. | - ovrha, stečaj, fiducija na nekretnini, stečaj |
| 24. | Zadom, Zagreb | 17.851.221,03 | kupoprodaja, zajam, kamate | 2000. | ovrha, stečaj, upis na nekretnini |
| 25. | Potraživanja do 1 mln kuna | 13.036.708,24 | | 1991.- 2015. | - za dospjela potraživanja pokrenute ovrhe ili prijava u stečaju |
| | UKUPNO | 447.220.217,80 | | | |

2.2. OBVEZE

Ukupne obveze na dan 31. prosinca 2015. godine iznose 215.225.909,57 kuna. U odnosu na obveze iskazane 31. prosinca 2015. godine veće su za 0,38 %.

Najveću obvezu čini obveza za kreditna sredstva doznačena za otkup pšenice u 2004. godini u iznosu od 213.217.068,57 kuna. Obveze prema dobavljačima za zakupnine i najamnine, ostale tekuće obveze, i obveze za ostale materijalne rashode, te nabavu zaliha iznose 1.705.902,96 kuna i odnose se na račune za mjesec prosinac 2015. godine, čije je dospijeće plaćanja u siječnju 2016. godine.

PREGLED OBVEZA

Tablica 7

| Obveze | Stanje na dan 31.12.2014. u kn | Stanje na dan 31.12.2015. u kn | Indeks 2015/2014 III/II |
|---|--------------------------------------|--------------------------------------|-------------------------------|
| I | II | III | IV |
| <i>obveze za zaposlene</i> | 164.278,21 | 177.239,43 | 107,89 |
| <i>za zakupnine i najamnine</i> | 426.912,04 | 591.085,37 | 138,46 |
| <i>za ostale materijalne rashode</i> | 231.398,30 | 352.714,56 | 152,43 |
| <i>za PDV po obračunu i trošarine</i> | 58.850,74 | 124.337,10 | 211,28 |
| <i>za nabavu zaliha</i> | 310.717,22 | 762.103,03 | 245,27 |
| <i>s osnova zajmova od Državnog proračuna - otkup pšenice</i> | 213.217.068,57 | 213.217.068,57 | 100,00 |
| <i>ostale tekuće obveze</i> | 0,00 | 1.361,51 | - |
| <i>unaprijed naplaćeni prihodi</i> | 10.304,11 | 0,00 | - |
| UKUPNO: | 214.419.529,19 | 215.225.909,57 | 100,38 |

Obveza s osnova zajmova - u iznosu od 213,21 milijuna kuna - predstavlja obvezu povrata sredstava po Zaključku Vlade Republike Hrvatske o otkupu pšenice roda 2004. godine, klase: 332-01/04-01/01; urbroja: 5030105-04-1, od 22. srpnja 2004. godine. Temeljem navedenog Zaključka Vlade, Ravnateljstvo za robne zalihe je primilo kreditna sredstva u iznosu od 440 milijuna kuna i izvršilo organizaciju i otkup ponuđenih količina merkantilne pšenice roda 2004. godine, te izvršilo isplatu pšenice. Temeljem Odluka Vlade iz 2005. i 2006. godine, Ravnateljstvo je izvršilo prodaju otkupljene pšenice i ostvarilo prihod od 303,10 milijuna kuna. Iz navedenog prihoda izvršeno je plaćanje troškova čuvanja i održavanja kvalitete pšenice nakon otkupa 2004. godine do njene konačne prodaje u 2007. godini u iznosu od 76,37 milijuna kuna. Ravnateljstvo je izvršilo i povrat kreditnih sredstava u iznosu od 226,78 milijuna kuna. Vlada je u svojoj Odluci o prodaji merkantilne pšenice klase: 333-01/06-01/01; urbroja: 5030116-06-01, od 2. ožujka 2006. godine odobrila Ministarstvu financija da razliku između prihoda ostvarenih prodajom pšenice i obveza prema kreditu preuzetom za otkup pšenice namiri iz sredstava Državnog proračuna Republike Hrvatske. Ravnateljstvo je u više navrata pokušalo riješiti navedenu obvezu, izradilo je i Prijedlog Odluke Vlade o otpisu obveze, te se i više puta obraćalo Ministarstvu financija radi rješavanja obveze povrata sredstava.

3. PRIKAZ STANJA ROBNIH ZALIHA

3.1. GODIŠNJI POPIS ROBA STRATEŠKIH ROBNIH ZALIHA

Temeljem odredbi Zakona o strateškim robnim zalihama, članka 11. Zakona o računovodstvu, te članka 14., 15. i 16. Pravilnika o proračunskom računovodstvu i Računskom planu (Narodne novine, br. 124/2014 i 115/2015), aktom ministra gospodarstva od 12. studenog 2015. godine, određen je postupak, obveze i rokovi u svezi s provođenjem godišnjeg popisa strateških robnih zaliha.

S danom 31. prosinca 2015. godine Središnje povjerenstvo za godišnji potpuni popis sredstava i izvora sredstava (Povjerenstvo), imenovano rješenjem pomoćnika ministra izvršilo je godišnji popis (inventuru) roba strateških robnih zaliha, skladišta, opreme i sitnog inventara, financijske imovine, potraživanja, obveza i instrumenata osiguranja plaćanja.

Godišnji popis roba strateških robnih zaliha obavljao se u razdoblju između 1. i 31. prosinca 2015. godine, kod ukupno 101 pravne osobe - Skladištara strateških robnih zaliha.

Pored inventurnih povjerenstava imenovanih rješenjem odgovorne osobe - zakonskog zastupnika tvrtke Skladištara, u ovom su godišnjem popisu - inventuri, sukladno citiranom aktu ministra, sudjelovali su i službenici Ravnateljstva za robne zalihe.

Povjerenstvo je nakon uvida u kompletnu dokumentaciju, utvrdilo da je obrađeno ukupno 111 inventurnih lista i zapisnika o provođenju godišnjeg popisa kod ukupno 101 pravne osobe - Skladištara strateških robnih zaliha, te da su od ukupno 111 lokacija na kojima je izvršena inventura, na 108 lokacija (97%) na kojima se nalaze robe, oprema i nekretnine bili prisutni, pored popisne komisije Skladištara djelatnici Ravnateljstva za robne zalihe.

Obradom prispjelih inventurnih lista, usporedbom stvarnog stanja utvrđenog popisom sa stanjem u robnom knjigovodstvu Ravnateljstva, utvrđeni su inventurni manjkovi na robama strateških robnih zaliha – 14 komada električnih grijalica u vrijednosti 8.379,00 kuna.

3.2. VRIJEDNOST ROBNIH ZALIHA

Sveukupna vrijednost roba robnih zaliha (strateških i tržišnih zaliha) na dan 31. prosinca 2015. godine iznosi 384.302.931,26 kuna što je za 14,3% više nego u 2014. godini. Do povećanja je došlo iz razloga nabave robe koja je utrošena u 2014. godini na poplavljenim područjima, te nabave robe za potrebe migranata i nabave sukladno Godišnjem programu. Vrijednost skladišta je 102.735.122,46 kuna, što je za 4,35% manje u odnosu na vrijednost vlastitih skladišta prošle godine iz razloga obračuna ispravka vrijednosti imovine. Strateške robne zalihe na dan 31. prosinca 2015. godine iznose 384.247.533,32 kuna i veće su za 14,31% u odnosu na 2014. godinu. Tržišne zalihe na dan 31. prosinca 2015. godine iznose 55.397,94 kuna.

Tablica 8

| | 31.12.2014. u kn | 31.12.2015. u kn | Indeks 2015/2014 |
|---|----------------------------|----------------------------|-----------------------------------|
| STANJE VRIJEDNOSTI ROBNIH ZALIHA | 336.210.290,97 | 384.302.931,26 | 114,30 |
| VRIJEDNOST VLASTITIH SKLADIŠTA | 107.410.856,20 | 102.735.122,46 | 95,65 |
| UKUPNA VRIJEDNOST ROBA I SKLADIŠTA | 443.621.147,17 | 487.038.053,72 | 109,79 |

Tablica 9

| Robne zalihe | 31.12.2014. u kn | 31.12.2015. u kn | Indeks 2015/2014 |
|--------------------------------------|----------------------------|----------------------------|-----------------------------------|
| Strateške robne zalihe | 336.154.893,03 | 384.247.533,32 | 114,31 |
| Poljoprivredno-prehrambeni proizvodi | 135.999.995,19 | 157.662.886,20 | 115,93 |
| Neprehrambeni proizvodi | 200.154.897,84 | 226.584.647,12 | 113,20 |
| Tržišne zalihe | 55.397,94 | 55.397,94 | 100,00 |
| Poljoprivredno-prehrambeni proizvodi | 0,00 | 0,00 | - |
| Neprehrambeni proizvodi | 55.397,94 | 55.397,94 | 100,00 |
| UKUPNO | 336.210.290,97 | 384.302.931,26 | 114,30 |

3.3. NADZOR NAD PROVEDBAMA UGOVORA O USKLADIŠTENJU I KORIŠTENJU ROBA STRATEŠKIH ROBNIH ZALIHA

U 2015. godini izvršeni su nadzori nad poštivanjem ugovornih obveza skladištara strateških robnih zaliha kod više skladištara, te nisu utvrđene nepravilnosti. Nadzor su izvršili službenici Ravnateljstva.

3.4. INTERVENCIJE USLIJED ELEMENTARNIH NEPOGODA U REPUBLICI HRVATSKOJ

Temeljem članka 2. Zakona o strateškim robnim zalihama, Ravnateljstvo za robne zalihe aktivno je bilo uključeno u opskrbu stanovništva na poplavljenim područjima Vukovarsko-srijemske županije do 30. rujna 2015. godine, upućivanjem robe iz strateških robnih zaliha za potrebe pučkih kuhinja Crvenog križa i zbrinjavanja stanovništva.

Interveniralo se na temelju zahtjeva Općina Gunje, Drenovaca, Ministarstva socijalne politike i mladih i Hrvatskog Crvenog križa, a za potrebe prehrane stanovništva u pučkim kuhinjama, te za potrebe grijanja u hostelu Borovo.

**Pregled isporučenih strateških robnih zaliha na poplavljena područja
u 2015. godini**

Tablica 10

| Red. broj | Vrsta robe | Jed. mjere | ISPORUČENE - UTROŠENE STRATEŠKE ZALIHE u 2015. GODINI | | Napomena |
|-----------|---|------------|---|---------------------|--------------------------|
| | | | Količina | Vrijednost u kn | |
| 1. | Juneće polovice | kg | 21.726,00 | 683.847,58 | isporučeno Crvenom križu |
| 2. | Svinjske polovice klasična obrada | kg | 4.168,00 | 70.484,47 | isporučeno Crvenom križu |
| 3. | Pšenica (zamjena brašno) | kg | 129.232,00 | 164.932,34 | isporučeno Crvenom križu |
| 4. | Riža | kg | 18.914,00 | 124.009,22 | isporučeno Crvenom križu |
| 5. | Jaja u prahu | kg | 10.000,00 | 760.230,85 | isporučeno Crvenom križu |
| 6. | Mlijeko u prahu | kg | 10.000,00 | 360.192,28 | isporučeno Crvenom križu |
| 7. | Tjestenina | kg | 17.649,60 | 211.795,20 | isporučeno Crvenom križu |
| 8. | Kuhinjska sol | kg | 5.250,00 | 6.300,00 | isporučeno Crvenom križu |
| 9. | Šećer 1/1 | kg | 21.000,00 | 93.647,07 | isporučeno Crvenom križu |
| 10. | Smrznuti grašak | kg | 6.000 | 56.250,00 | isporučeno Crvenom križu |
| 11. | Konzervirane mahune | kg | 2.993 | 35.167,75 | isporučeno Crvenom križu |
| 12. | Konzervirani đuveč | kg | 2.994 | 38.923,30 | isporučeno Crvenom križu |
| 13. | Vegeta | kg | 396 | 18.909,00 | isporučeno Crvenom križu |
| 14. | Pašteta i mesne konzerve | kg | 52.353,00 | 1.919.448,56 | isporučeno Crvenom križu |
| 15. | Riblje konzerve | kg | 24.150 | 1.001.741,91 | isporučeno Crvenom križu |
| 16. | Brašno (samo vrijednost PDV-a, zamjena pšenica) | kg | 84.000 | 210.000,00 | isporučeno Crvenom križu |
| 17. | Ulje | lit | 13.500 | 110.141,10 | isporučeno Crvenom križu |
| 18. | Lož ulje extra lako | lit | 20.016 | 102.957,31 | isporučeno Hostel Borovo |
| | SVEUKUPNO | | | 5.968.977,94 | |

Ukupna vrijednost robe kojom se interveniralo iznosi 5.968.977,94 kune, dok ostali troškovi intervencija vezani za saniranje posljedica katastrofalne poplave iznose 432.485,12 kuna.

3.5. POSLOVI VEZANI ZA ZBRINJAVANJE MIGRANATA

Od sredine rujna 2015. godine, zbog povećanog dolaska migranata u Republiku Hrvatsku, ukazala se potreba interveniranja strateškim robnim zalihama u svrhu njihovog zbrinjavanja.

Pregled isporučenih strateških robnih zaliha za potrebe zbrinjavanja migranata u 2015. godini

Tablica 11

| Red. broj | Vrsta robe | Jed. mjere | ISPORUČENE - UTROŠENE STRATEŠKE ZALIHE U 2015. GODINI | | Napomene |
|-----------|--|------------|---|-----------------|---|
| | | | Količina | Vrijednost u kn | |
| 1. | Pšenica (zamjena za brašno, tost i dvopek) | kg | 796.356,00 | 1.239.817,50 | zamjena za isporuku brašna, tosta i dvopeka |
| 2. | Brašno | kg | 63.000,00 | 170.887,50 | isporučeno Crvenom križu |
| 3. | Dvopek/tost | kg | 55.503,00 | 1.340.397,45 | isporučeno Crvenom križu |
| 4. | Pileća pašteta | kg | 5.999,82 | 359.068,18 | isporučeno Crvenom križu |
| 5. | Pileći narezak | kg | 5.995,95 | 267.319,44 | isporučeno Crvenom križu |
| 6. | Kokošja pašteta | kg | 29.231,86 | 1.196.460,96 | isporučeno Crvenom križu |
| 7. | Kikiriki pašteta | kg | 5.711,97 | 341.966,63 | isporučeno Crvenom križu |
| 8. | Riblje konzerve | kg | 74.464,07 | 3.087.700,04 | isporučeno Crvenom križu |
| 9. | Riblja pašteta | kg | 40.882,68 | 2.180.023,43 | isporučeno Crvenom križu |
| 10. | Džem | kg | 6.000,22 | 102.004,36 | isporučeno Crvenom križu |
| 11. | CSO paketi | kom | 2.000,00 | 82.337,80 | isporučeno za operativne snage |
| 12. | Voda | lit | 257.796,00 | 688.334,04 | isporučeno Crvenom križu |
| 13. | Poljski ležajevi | kom | 6.619,00 | 2.401.550,19 | isporučeno prihvatnom centru -DUZS |
| 14. | Vreće za spavanje | kom | 1.650 | 413.353,52 | isporučeno prihvatnom centru -DUZS |
| 15. | Deke | kom | 7.550 | 734.577,25 | isporučeno prihvatnom centru -DUZS |
| 16. | Plahte | kom | 2.200 | 84.546,00 | isporučeno prihvatnom centru -DUZS |
| 17. | Jastučnice | kom | 100 | 1.446,76 | isporučeno prihvatnom centru -DUZS |

| | | | | | |
|-----|-------------------------|-----|---------|----------------------|--|
| 18. | Jastuci | kom | 2.100 | 60.460,09 | isporučeno prihvatnom centru -DUZS |
| 19. | Vlažne maramice | pak | 2.000 | 13.950,00 | isporučeno Crvenom križu |
| 20. | Setovi prve pomoći | set | 3.000 | 1.181.250,00 | isporučeno Crvenom križu |
| 21. | Električne grijalice | kom | 117 | 58.787,00 | isporučeno prihvatnom centru -DUZS |
| 22. | Lož ulje extra lako | lit | 64.998 | 255.160,45 | isporučeno prihvatnom centru -DUZS |
| 23. | Eurodizel | lit | 256.903 | 1.043.104,16 | isporučeno za vozila operativnih snaga |
| 24. | Stolice sklopive | kom | 10 | 673,03 | isporučeno prihvatnom centru -DUZS |
| 25. | Izosan | kg | 844 | 10.876,62 | isporučeno za dezinfekciju šatora |
| 26. | Palete | kom | 1.795 | 31.027,84 | isporučeno prihvatnom centru -DUZS |
| 27. | Vodootporne ploče | m2 | 1.925 | 91.437,50 | isporučeno prihvatnom centru -DUZS |
| 28. | Kontejner | kom | 112 | - | Bizovac |
| 29. | Cisterne | kom | 5 | - | na korištenju |
| 30. | Šatori veliki dva polja | kom | 588 | - | Bizovac 200, Ježevo 20, Kunjevci 120, Opatovac 40, Zagreb 200 SB 8 |
| | SVEUKUPNO | | | 17.438.517,74 | |

Ukupna vrijednost utrošene robe je 17.438.517,74 kune, a na troškove prijevoza i drugih usluga utrošeno je dodatnih 853.458,58 kuna.

4. PRODAJA, NABAVA I STRUKTURA ROBNIH ZALIHA

4.1. PRODAJA ROBNIH ZALIHA

U razdoblju od 1. siječnja do 31. prosinca 2015. godine nije bilo prodaje tržišnih robnih zaliha.

4.2. NABAVA ROBE

U 2015. godini izvršena je nabava strateških robnih zaliha u ukupnoj vrijednosti od 91.659.889,14 kuna. Postupkom javne nabave provedene temeljem odredbi Zakona o javnoj nabavi te postupkom bagatelne nabave izvršena je nabava robe u vrijednosti 90.157.081,78 kuna, dok se ostatak od 1.502.807,36 kuna odnosi na plaćene trošarine, PDV na doniranu robu i troškove sanacije kontejnera.

Pregled strateških robnih zaliha nabavljenih u 2015. godini

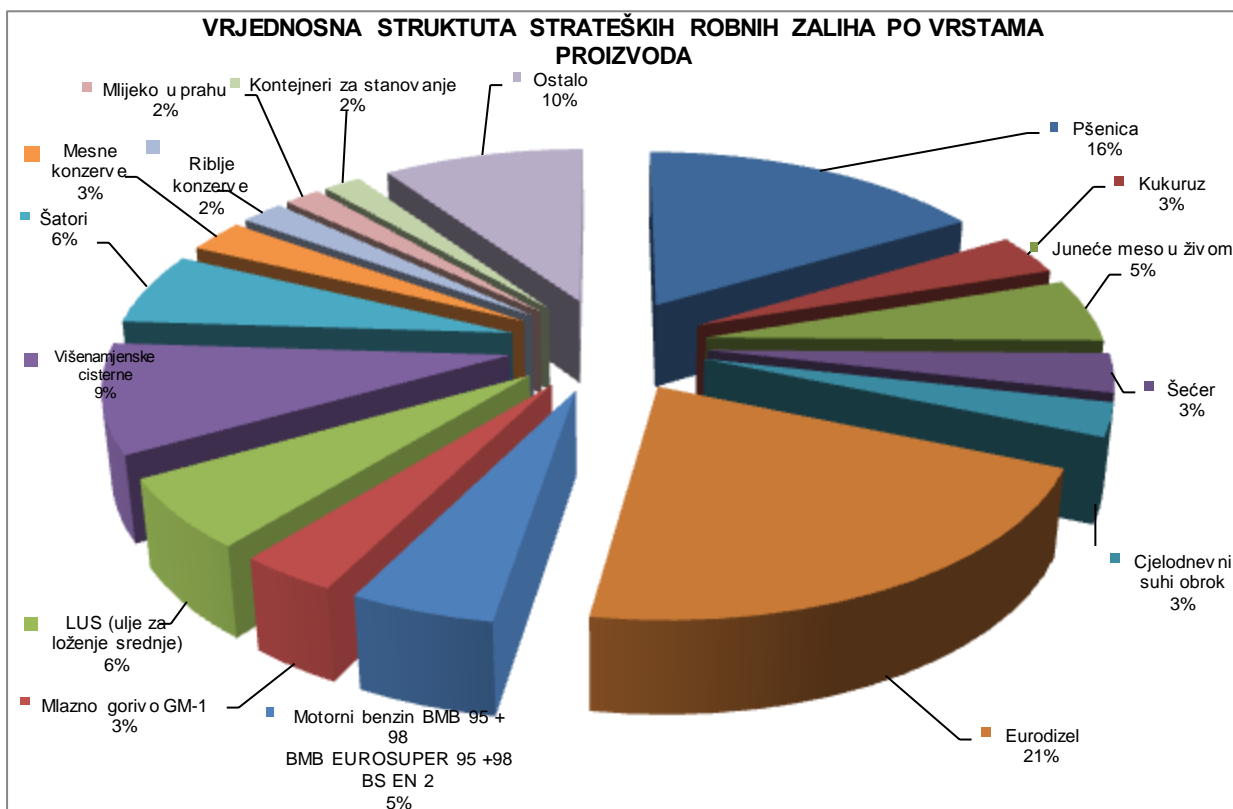
Tablica 12

| REDNI BROJ | VRSTA ROBE | JEDINICA MJERE | KOLIČINA | VRIJEDNOST U KN |
|------------|--|----------------|------------|-----------------|
| 1. | Pšenica | kg | 11.700.000 | 21.745.000,00 |
| 2. | Jaja u prahu | kg | 25.000 | 2.000.000,00 |
| 3. | Konzervirano povrće | kg | 128.397 | 2.567.574,85 |
| 4. | Mesne konzerve | kg | 142.662 | 6.286.940,40 |
| 5. | Riblje konzerve | kg | 88.066 | 4.563.086,50 |
| 6. | Ulje | lit | 60.000 | 695.481,10 |
| 7. | Tjestenina | kg | 30.000 | 360.000,00 |
| 8. | Voda za piće | lit | 242.500 | 1.229.875,00 |
| 9. | Brašno | kg | 187.000 | 498.387,50 |
| 10. | Tost | kg | 45.972 | 1.110.223,80 |
| 11. | Dvopek | kg | 9.531 | 230.173,65 |
| 12. | Džem | kg | 4.487 | 53.287,64 |
| 13. | Sol kuhinjska | kg | 5.499 | 20.621,25 |
| 14. | Šećer | kg | 21.000 | 99.666,00 |
| 15. | Smrznuti grašak | kg | 20.000 | 193.750,00 |
| 16. | Riža | kg | 15.000 | 85.687,50 |
| 17. | Vreće za spavanje | kom | 8.550 | 2.703.706,25 |
| 18. | Medicinski kompleti prve pomoći | kom | 13.000 | 5.124.975,00 |
| 19. | Kontejneri | kom | 12 | 376.816,20 |
| 20. | Stolovi i stolice (1x4) | kpl | 800 | 559.000,00 |
| 21. | Agregat | kom | 50 | 353.750,00 |
| 22. | Polipropilenske vreće za pijesak | kom | 335.000 | 368.500,00 |
| 23. | Euro dizel gorivo | lit | 230.000 | 913.962,50 |
| 24. | Brodice s prikolicom i motorom | kom | 10 | 1.112.331,70 |
| 25. | Autocisterne za vodu | kom | 23 | 31.630.924,11 |
| 26. | Strojevi za punjenje vreća pijeskom | kom | 30 | 3.108.750,00 |
| 27. | Zaštitna oprema(povrat Republici Sloveniji) | - | - | 645.900,00 |
| 28. | Potopne muljne pume | kom | 24 | 91.371,00 |

| | | | | |
|---------------|--------------------------|-----|--------|----------------------|
| 29. | Pumpe motorne | kom | 21 | 102.375,00 |
| 30. | Produžni kablovi | kom | 125 | 82.371,88 |
| 31. | Lož ulje extra lako | lit | 85.014 | 358.117,76 |
| 32. | Vlažne maramice dječje | pak | 2.000 | 13.950,00 |
| 33. | Vodno nepropusne ploče | m2 | 1.925 | 91.437,50 |
| 34. | Oprema za rasvjetu kampa | kom | 380 | 146.787,69 |
| 35. | Šatori | kom | 24 | 225.250,00 |
| 36. | Spremnici za vodu | kom | 15 | 166.687,50 |
| 37. | Poljski ležajevi | kom | 455 | 240.362,50 |
| UKUPNO | | | | 90.157.081,78 |

4.3. STRUKTURA STRATEŠKIH ROBNIH ZALIHA

U strukturi strateških robnih zaliha u 2015. godini najveću vrijednost čini 15 vrsta proizvoda (90,45% ukupnih zaliha) dok ostali proizvodi čine 9,56% ukupnih zaliha. Najveću vrijednost čini euro dizel 21%, pšenica 16%, zatim višenamjenske cisterne po 9%, šatori i ulje za loženje srednje po 6%, motorni benzin BMB 95+98 i juneće meso u živom 5%, mesne konzerve, mlazno gorivo, cjelodnevni suhi obrok, šećer i kukuruz po 3%, mlijeko u prahu, riblje konzerve i kontejneri za stanovanje po 2%, mlijeko u prahu, ostalo po 10%.



5. REALIZACIJA ODLUKA VLADE REPUBLIKE HRVATSKE

Na sjednici održanoj 15. siječnja 2015. godine Vlada Republike Hrvatske donijela je Odluku o jednokratnoj robnoj pomoći Caritasu Zagrebačke nadbiskupije za potrebe pučkih kuhinja, klase: 022-03/15-04/05; urbroja: 50301-04/04-15-3, u ukupnoj vrijednosti 3.100.000,00 kuna. Pomoć se sastojala od isporuke brašna, ulja, ribljih i mesnih konzervi, mlijeka i jaja u prahu i šećera.

U svrhu pružanja pomoći pučkim kuhinjama u organizaciji Crvenog križa na poplavljenim područjima Gunje i Drenovaca, Vlada Republike Hrvatske donijela je Odluke o isporuci roba iz strateških robnih zaliha, klase: 022-03/15-04/80; urbroja: 50301-04/04-15-3 od 5.ožujka 2015. godine i klase: 022-03/15-04/257; urbroja: 50301-04/04-15-3 od 2. srpnja 2015. godine. Isporučile su se strateške zalihe brašna, mesa, mesnih i ribljih konzervi, riže, tjestenine, konzerviranog i smrznutog povrća, šećera, soli i vegete. Ukupna vrijednost isporučene robe u 2015. godini iznosi 5.932.371,53 kune. Strateškim robnim zalihama interveniralo se do 30. rujna 2015. godine kada su prestale s radom pučke kuhinje za potrebe stanovništva poplavljenog područja.

Na sjednici održanoj 9. travnja 2015. godine Vlada je donijela Odluku o obnavljanju strateških robnih zaliha pšenice, klase: VT-022-03/15-04/05; urbroja: 50301-05/16-15-3. Temeljem navedene Odluke potpisani su i realizirani ugovori o obnavljanju. Rok povrata pšenice bio je 1. rujna 2015. godine i sva pšenica je vraćena. Postupkom obnavljanja izvršena je ušteda s osnova troškova skladištenja u visini cca 1.700.000,00 kuna.

Odluku o donošenju Godišnjeg programa strateških robnih zaliha za 2015. godinu, klase: VT-022-03/15-04/06; urbroja: 50301-05/18-15-3, donijela je Vlada Republike Hrvatske na sjednici održanoj dana 23. travnja 2015. godine, a Odluka o donošenju Izmjena Godišnjeg programa strateških robnih zaliha za 2015. godinu, klase: VT-022-03/15-04/14; urbroj: 50301-05/05-15-3, donesena je na sjednici Vlade Republike Hrvatske 24. rujna 2015. godine. Na sjednici održanoj 30. srpnja 2015. godine Vlada je donijela Odluku o prihvaćanju Godišnjeg obračuna za 2014. godinu, klase: VT-022-03/15-04/10; urbroja: 50301-05/05-15-2.

Vlada Republike Hrvatske na sjednici održanoj 8. srpnja 2015. godine donijela je Odluku o adaptaciji i dodjeli na korištenje tri stambena kontejnera iz strateških robnih zaliha Gradu Lepoglavi, klase: 022-03/15-04/273; urbroja: 50301-05/18-15-3, za smještaj jedne obitelji iz Kamničkog Podgorja kojima je kuća uništena nakon klizišta aktiviranog uslijed kiša i poplava. Kontejneri su predani na rok od dvije godine, bez naknade, a troškovi adaptacije i prijevoza iznosili su 46.332,50 kuna.

Vlada je na sjednici održanoj dana 23. srpnja 2015. godine donijela Odluku o nabavi roba koje nisu predviđene Bilancom strateških robnih zaliha, klase: 022-03/15-04/304; urbroja: 50301-05/05-15-3. Nabava roba bila je potrebna radi interveniranja na poplavljenim područjima, zaštiti od poplava i povratu opreme Republici Sloveniji koja je posuđena za vrijeme prošlogodišnjih poplava. Nabava roba izvršila se sukladno Zakonu o javnoj nabavi.

Zbog potreba interveniranja strateškim robnim zalihama prilikom zbrinjavanja migranata koji dolaze u Republiku Hrvatsku, Vlada je na sjednici održanoj 24. rujna 2015.

godine donijela Odluku o izmjeni i dopunama Odluke o osnivanju Stožera za koordinaciju aktivnosti povodom dolaska migranata u Republiku Hrvatsku, klase: 022-03/15-04/425; urbroja: 50301-09/09-15-2, kojom je pomoćnik ministra gospodarstva zadužen za robne zalihe imenovan članom Stožera.

Temeljem Odluke Vlade Republike Hrvatske, klase: 022-03/15-04/415; urbroja: 50301-05/18-15-3, od 1. listopada 2015. godine iz strateških robnih zaliha darovano je 14 kontejnera općinama Sveti Đurđ, Nedelišće, Orehovica i Pribislavec, te gradovima Slavonski Brod i Sisak za potrebe romske nacionalne manjine.

Također, na sjednici održanoj 1. listopada 2015. godine, Vlada je donijela Odluku o dodjeli na korištenje 23 višenamjenske autocisterne za vodu, te 10 brodica za spašavanje s auto prikolicom za transport iz strateških robnih zaliha, klase: VT-022-03/15-04/15; urbroja: 50301-05/05-15-3.

Odlukom Vlade Republike Hrvatske, klase: 022-03/15-04/481; urbroja: 50301-09/06-15-3, od 22. listopada 2015. godine Ministarstvo gospodarstva – Ravnateljstvo za robne zalihe zaduženo je za koordinaciju prihvata međunarodne pomoći za potrebe migranata.

III. IZVJEŠĆE O STANJU I UPRAVLJANJU ROBNIM ZALIHAMA ZA 2016. GODINU S FINANCIJSKIM POKAZATELJIMA

1. UVOD

U 2016. godini poslovanje sa strateškim robnim zalihama odvijalo se sukladno propisima važećim za proračun i proračunske korisnike, Zakonu o strateškim robnim zalihama (Narodne novine, br. 87/2002 i 14/2014), te odlukama Vlade Republike Hrvatske.

Na temelju Zakona o izmjenama i dopunama Zakona o ustrojstvu i djelokrugu ministarstava i državnih upravnih organizacija (Narodne novine, br. 92/1996), koji je stupio na snagu 7. studenog 1996. godine, Državno ravnateljstvo za robne zalihe ušlo je u sastav Ministarstva gospodarstva kao ravnateljstvo u sastavu ministarstva, s time da se na Ravnateljstvo primjenjuju odredbe o nadzoru propisane Zakonom o državnim robnim zalihama.

Zakonom o strateškim robnim zalihama upravne, stručne i gospodarske poslove u poslovanju s robnim zalihama obavlja Državno ravnateljstvo za robne zalihe.

Do ustrojavanja Državnog ravnateljstva za robne zalihe navedene poslove u vezi s robnim zalihama obavljalo je Ministarstvo gospodarstva – Ravnateljstvo za robne zalihe kao upravna organizacija u sastavu Ministarstva. Uredbom o unutarnjem ustrojstvu Ministarstva gospodarstva, rada i poduzetništva (Narodne novine, br. 41/2008, 119/2008, 81/2010 i 131/2010) poslove robnih zaliha obavljalo je Ravnateljstvo za robne zalihe kao upravna organizacija u sastavu Ministarstva gospodarstva, rada i poduzetništva.

Do 21. prosinca 2011. godine Ravnateljstvo za robne zalihe ustrojeno je kao upravna organizacija u sastavu Ministarstva gospodarstva, rada i poduzetništva, a temeljem Zakona o ustrojstvu i djelokrugu ministarstava i drugih središnjih tijela državne uprave (Narodne novine, br. 150/2011) Ravnateljstvo za robne zalihe od 22. prosinca 2011. godine nastavlja svoje poslovanje kao upravna organizacija u sastavu Ministarstva gospodarstva. Od 15. listopada 2016. godine, temeljem Zakona o ustrojstvu i djelokrugu ministarstava i drugih središnjih tijela državne uprave (Narodne novine, br. 93/2016), Ravnateljstvo za robne zalihe nastavlja svoje poslovanje kao upravna organizacija u sastavu Ministarstva gospodarstva, maloga i srednjega poduzetništva i obrta, a od 11. studenoga 2016. godine temeljem Zakona o izmjenama i dopunama Zakona o ustrojstvu i djelokrugu ministarstava i drugih središnjih tijela državne uprave (Narodne novine, br. 104/2016) u sastavu Ministarstva gospodarstva, poduzetništva i obrta.

Državnim proračunom Republike Hrvatske za 2016. godinu (Narodne novine, br. 26/2016 i 111/2016) prihodi za posebne namjene i prihodi od prodaje nefinancijske imovine Ravnateljstva za robne zalihe uključeni su u Državni proračun, kao i izdaci koji se podmiruju iz njih. Ravnateljstvo za robne zalihe obvezno je uplaćivati prihode za posebne namjene i prihode od nefinancijske imovine na jedinstveni račun Državne riznice.

Tijekom 2006. godine Ravnateljstvo je u suradnji s Ministarstvom financija izvršilo reklasifikaciju prihoda od vlastite djelatnosti (izvor financiranja 31 i 71) na prihode za posebne namjene (izvor financiranja 43), sukladno Zakonu o strateškim robnim zalihama.

Tijekom 2015. godine, u suradnji s Ministarstvom financija, prihodi za posebne namjene – izvor financiranja 43, reklasificirani su na izvor 43 – prihodi za posebne namjene i 71 – prihodi od prodaje ili zamjene nefinancijske imovine i naknade s naslova osiguranja, na način da su prihodi na izvoru financiranja 71 vezani za račun prihoda 7411 – prihodi od prodaje zaliha.

Na temelju očitovanja Ministarstva financija – Uprave za državno računovodstvo od 24. veljače 1999. godine, o načinu vođenja poslovnih knjiga Ministarstva gospodarstva – Ravnateljstva za robne zalihe za poslovanje sa strateškim robnim zalihama i odobrenju za prijelazno razdoblje od šest mjeseci, Ravnateljstvo od 1. srpnja 1999. godine vodi svoje poslovne knjige kao proračunski korisnik, te je sastavilo financijska izvješća za poslovanje s robnim zalihama za razdoblje od 1. siječnja do 31. prosinca 2016. godine sukladno Pravilniku o proračunskom računovodstvu i Računskom planu (Narodne novine, br. 124/2014, 115/2015 i 87/2016) i Pravilniku o financijskom izvještavanju u proračunskom računovodstvu (Narodne novine, br. 3/2015, 93/2015, 135/2015 i 2/2017).

Za 2016. godinu sastavljeni su temeljni financijski izvještaji: Bilanca, Izvještaj o prihodima i rashodima, primicima i izdacima, Izvještaj o promjenama u vrijednosti i obujmu imovine i obveza, Izvještaj o rashodima prema funkcijskoj klasifikaciji, Izvještaj o obvezama, te Bilješke uz financijske izvještaje, te su u zakonskom roku dostavljeni na propisanim obrascima nadležnom ministarstvu radi izrade konsolidiranog izvješća, Financijskoj agenciji i Državnom uredu za reviziju.

IV. GODIŠNJI OBRAČUN STRATEŠKIH ROBNIH ZALIHA ZA 2016. GODINU

Godišnjim obračunom strateških robnih zaliha za 2016. godinu Ravnateljstvo je utvrdilo rezultat poslovanja odnosno iskazalo svoje prihode i rashode.

Prema Pravilniku o proračunskom računovodstvu i računskom planu, proračunsko knjigovodstvo se vodilo tijekom 2015. godine na slijedeći način:

- vodi se jedna glavna knjiga u kojoj se sustavno evidentiraju promjene na imovini i izvorima sredstava, rashodi i izdaci te prihodi i primici,
- rashodi se procjenjuju prema načelu nastanka događaja, što znači da se knjiže u trenutku nastanka obveze i ispostavljanja isprave bez obzira kad će obveza biti plaćena,
- prihodi se priznaju prema načelu novčanog tijeka, što znači da se knjiže u trenutku priljeva novčanih sredstava.

Računski plan je projektiran na način da se sastoji od 10 razreda (0-9).

1. RAČUN PRIHODA I RASHODA

1.1. PRIHODI

Ravnateljstvo za robne zalihe ostvarilo je prihode i primitke u 2016. godini u ukupnom iznosu od 115.878.391,10 kuna.

Prihodi od prodaje nefinancijske imovine, odnosno prihodi od prodaje strateških robnih zaliha iznose 8.410.615,92 kune. Navedeni prihodi odnose se na način knjiženja danih tekućih donacija (istovremeno knjiženje prihoda i rashoda).

Prihodi poslovanja ostvareni su u iznosu od 107.467.775,18 kuna i čine 92,74% ukupnih prihoda.

Planom Proračuna za 2016. godinu planirani su prihodi za financiranje redovne djelatnosti korisnika proračuna u iznosu od 103.095.000,00 kuna, za kategorije rashoda: rashodi poslovanja 14.523.458,00 kuna i za rashode za nabavu nefinancijske imovine 88.571.452,00 kune. Odobrena sredstva odnose se na plaće za zaposlene i naknade troškova za zaposlene u ukupnom iznosu od 2.508.863,00 kune, a za pokriće materijalnih rashoda poslovanja robnih zaliha (rashodi za materijal i energiju, najamnine za čuvanje robnih zaliha, tekuće i investicijsko održavanje vlastitih skladišta, premije osiguranja i sl.) odobrena su planirana sredstva u ukupnom iznosu od 11.959.595,00 kuna, a za financijske rashode sredstva u iznosu od 55.000,00 kuna.

Ostvarenje prihoda iz poslovanja s robnim zalihama i prihoda od prodaje nefinancijske imovine planirano je od naplate reprogramiranih potraživanja, najamnina za skladišni prostor, naknada, kamata i ostalih prihoda, te prihoda od naplate potraživanja iz ranijih godina od prodaje tržišnih zaliha i naplate manjkova.

Primitaka od financijske imovine (dionica i udjela) i zaduživanja u 2016. godini nije bilo.

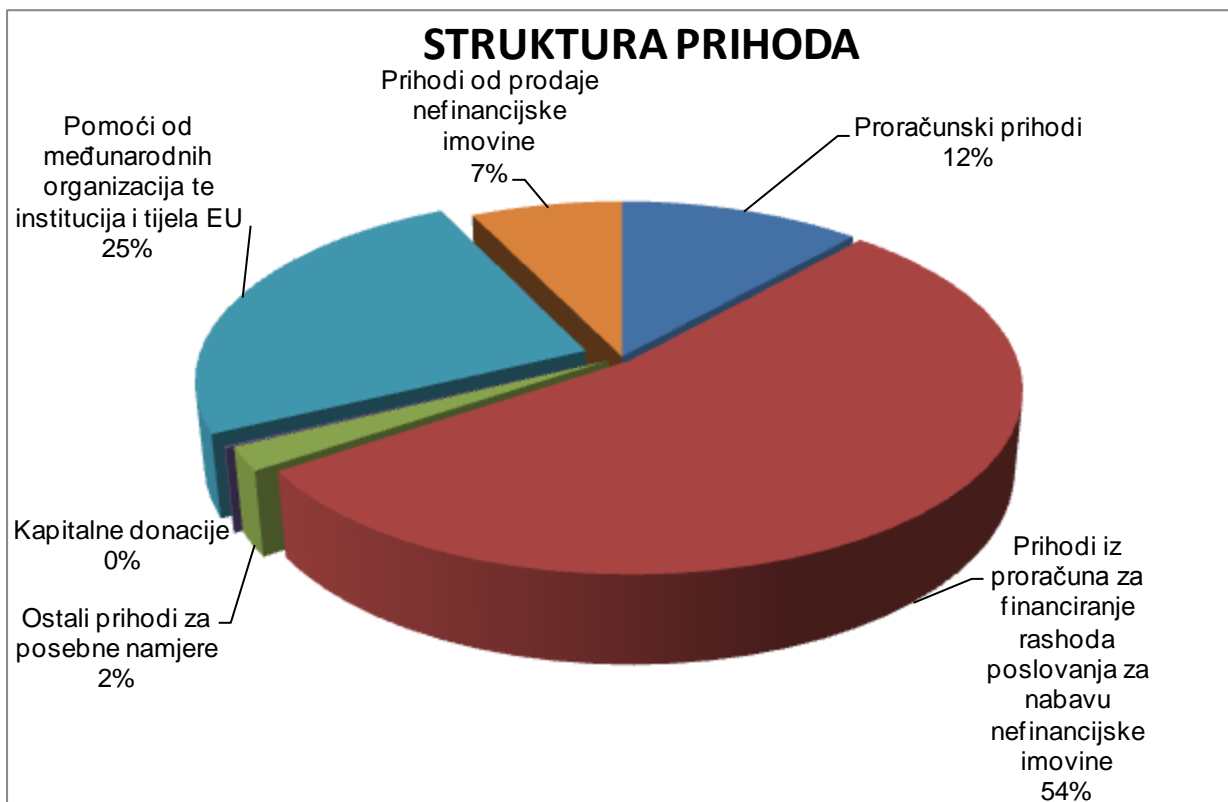
PREGLED OSTVARENIH PRIHODA

Tablica 13

| Redni broj | Prihodi | 2015. u kn | 2016. u kn | Indeks 2016/2015 |
|-------------------|---|-----------------------|-----------------------|-------------------------|
| 1. | Prihodi poslovanja | 94.991.412,74 | 107.467.775,18 | 113,13 |
| a) | Prihodi iz proračuna za financiranje rashoda poslovanja | 11.942.288,03 | 13.437.647,77 | 112,52 |
| b) | Prihodi iz proračuna za financiranje rashoda poslovanja za nabavu nefinancijske imovine | 72.891.824,73 | 62.506.897,24 | 85,75 |
| c) | Ostali prihodi za posebne namjene | 2.789.873,84 | 2.438.928,45 | 87,42 |
| d) | Kapitalne donacije od ostalih subjekata izvan općeg proračuna | 585.444,55 | 167.500,00 | 28,61 |
| e) | Pomoći od međunarodnih organizacija te institucija i tijela EU | 6.781.981,59 | 28.916.801,72 | 426,38 |
| 2. | Prihodi od prodaje nefinancijske imovine | 21.010.927,73 | 8.410.615,92 | 40,03 |
| a) | Prihodi od prodaje robnih zaliha | 21.010.927,73 | 8.410.615,92 | 40,03 |
| | UKUPNO: (1+2) | 116.002.340,47 | 115.878.391,10 | 99,89 |

Tijekom 2006. godine Ravnateljstvo je u suradnji s Ministarstvom financija izvršilo reklasifikaciju prihoda od vlastite djelatnosti (izvor financiranja 31 i 71) na prihode za posebne namjene (izvor financiranja 43), sukladno Zakonu o strateškim robnim zalihama. To su prihodi od najma vlastitih skladišnih kapaciteta, prihodi po reprogramima po odlukama i zaključcima Vlade Republike Hrvatske.

Navedeni prihodi ostvareni su u iznosu od 2.438.928,45 kuna. Prihodi od prodaje robnih zaliha u iznosu 8.410.615,92 kune rezultat su naplate prihoda iz ranijih godina i knjiženja dane humanitarne pomoći (sukladno Pravilniku o proračunskom računovodstvu knjiženje na računu prihoda i rashoda).



1.2. RASHODI

Ukupni rashodi i izdaci u 2016. godini ostvareni su u iznosu od 114.103.715,33 kune, što je manje za 9,48% u odnosu na 2015. godinu.

Rashodi poslovanja ostvareni su u iznosu od 23.015.066,00 kuna i manji su za 29,04% u odnosu na prethodnu godinu. Do smanjenja rashoda je došlo zbog prestanka intervencije na poplavljenim područjima, te smanjenja intervencija vezanih za dolazak migranata u Republiku Hrvatsku.

Rashodi za nabavu nefinancijske imovine ostvareni su u iznosu od 91.088.649,33 kune, od čega su rashodi za nabavu proizvedene dugotrajne imovine ostvareni u iznosu od 283.353,75 kuna, a rashodi za nabavu strateških zaliha u iznosu od 90.805.295,58 kuna što je manje za 0,93% u odnosu na prethodnu godinu.

Rashoda za dodatna ulaganja na nefinancijskoj imovini kao ni izdataka za financijsku imovinu i otplata zajmova nije bilo.

Ostale tekuće donacije u naravi odnose se na danu humanitarnu pomoć temeljem Odluke Vlade Republike Hrvatske isporukom roba iz strateških robnih zaliha Caritasu Zagrebačke nadbiskupije, te isporuka roba Hrvatskom Crvenom križu za potrebe migranata.

PREGLED OSTVARENIH RASHODA

Tablica 14

| Redni broj | Rashodi | 2015. u kn | 2016. u kn | Indeks 2016/2015 |
|------------|--|-----------------------|-----------------------|---------------------|
| 1. | Rashodi poslovanja | 32.432.617,01 | 23.015.066,00 | 70,96 |
| a) | Rashodi za zaposlene | 2.077.810,18 | 2.269.932,93 | 109,25 |
| b) | Materijalni rashodi | 10.630.323,26 | 12.621.023,06 | 118,73 |
| c) | Financijski rashodi (zatezne kamate, ostali financijski rashodi) | 0,88 | 175.176,48 | 19.906.418 |
| d) | Tekuće pomoći inozemnim vladama | 0,00 | 394.372,50 | 0,00 |
| e) | Ostali rashodi - tekuće i kapitalne donacije | 19.724.482,69 | 7.554.561,03 | 38,30 |
| 2. | Rashodi za nabavu nefinancijske imovine | 93.623.117,80 | 91.088.649,33 | 97,29 |
| a) | Rashodi za nabavu zaliha | 91.659.889,14 | 90.805.295,58 | 99,07 |
| b) | Rashodi za dodatna ulaganja na nefinancijskoj imovini - dodatna ulaganja na građevinskim objektima | 1.826.032,52 | 0,00 | 0,00 |
| c) | Rashodi za nabavu proizvedene dugotrajne imovine | 137.196,14 | 283.353,75 | 206,53 |
| | UKUPNO: (1+2) | 126.055.734,81 | 114.103.715,33 | 90,52 |

Materijalni rashodi ostvareni su u iznosu od 12.621.023,06 kuna i odnose se najvećim dijelom na rashode za usluge u iznosu od 11.312.618,20 kuna, odnosno na usluge skladištenja roba strateških robnih zaliha u iznosu od 6.522.437,72 kune, usluge prijevoza roba i troškova pošte i telefona u iznosu od 760.483,65 kuna, te usluge tekućeg i investicijskog održavanja vlastitih skladišta i opreme u iznosu od 2.076.119,34 kune i za komunalne usluge vezane za vlastita skladišta u iznosu od 1.151.545,57 kuna.

PREGLED MATERIJALNIH RASHODA

Tablica 15

| Materijalni rashodi | 2015. u kn | 2016. u kn | Indeks 2016/2015 |
|--|----------------------|----------------------|---------------------|
| NAKNADE TROŠKOVA ZAPOSLENIMA | 186.455,15 | 174.620,45 | 93,65 |
| Službena putovanja | 81.998,73 | 61.746,04 | 75,30 |
| Naknade za prijevoz na rad i naknade za odvojeni život | 92.664,92 | 102.449,41 | 110,56 |
| Seminari, savjetovanja i stručni ispiti | 10.547,50 | 10.425,00 | 98,84 |
| Ostale naknade troškova zaposlenima | 1.244,00 | 0,00 | 0,00 |
| RASHODI ZA MATERIJAL I ENERGIJU | 189.367,32 | 168.097,95 | 88,77 |
| Uredski materijal | 65.397,83 | 53.269,35 | 81,45 |
| Materijal i dijelovi za investicijsko održavanje | 143,75 | 0,00 | 0,00 |
| Energija | 95.447,49 | 94.542,91 | 99,05 |
| Sitni inventar i auto gume | 21.670,59 | 13.532,54 | 62,45 |
| Službena, radna odjeća i obuća | 6.707,66 | 6.753,15 | 100,68 |
| RASHODI ZA USLUGE | 9.099.614,02 | 11.312.618,20 | 124,32 |
| Usluge telefona, pošte i prijevoza | 1.662.833,55 | 760.483,65 | 45,73 |
| Usluge tekućeg i investicijskog održavanja | 1.589.454,90 | 2.076.119,34 | 130,62 |
| Usluge promidžbe i informiranja | 63.763,47 | 48.727,37 | 76,42 |
| Komunalne usluge (fumigacija, DDD) | 833.722,37 | 1.151.545,57 | 138,12 |
| Zakupnine i najamnine | 4.324.642,14 | 6.522.437,72 | 150,82 |
| Intelektualne i ostale usluge | 257.141,74 | 212.351,47 | 82,58 |
| Zdravstvene i veterinarske usluge | 12.504,50 | 10.330,00 | 82,61 |
| Ostale usluge | 355.551,35 | 530.623,08 | 149,24 |
| NAKNADE TROŠKOVA OSOBAMA IZVAN RADNOG ODNOSA | 12.910,85 | 0,00 | 0,00 |
| Naknade troškova osobama izvan radnog odnosa | 12.910,85 | 0,00 | 0,00 |
| OSTALI NESPOMENUTI RASHODI | 1.141.975,92 | 965.686,46 | 84,56 |
| Premije osiguranja | 1.132.877,86 | 954.171,08 | 84,23 |
| Reprezentacija | 6.822,70 | 4.636,00 | 67,95 |
| Tuzemne članarine | 200,00 | 0,00 | 0,00 |
| Pristojbe i naknade | 0,00 | 979,38 | 0,00 |
| Troškovi sudskih postupaka | 1.025,36 | 0,00 | 0,00 |
| Ostali nespomenuti rashodi | 1.050,00 | 5.900,00 | 561,90 |
| UKUPNO | 10.630.323,26 | 12.621.023,06 | 118,73 |

Troškovi održavanja vlastitih skladišta u 2016. godini iznose 2.894.417,56 kuna i u odnosu na prethodnu godinu veći su za 30,57%. Odnose se na redovne troškove poslovanja skladišta: struja, voda, komunalne usluge, naknade za održavanje skladišta i opreme, te usluge čuvanje imovine. Troškovi su veći zbog tekućeg i investicijskog održavanja skladišta i privođenja istih u funkciju.

1.3. FINANCIJSKI REZULTAT POSLOVANJA

U 2016. godini Ravnateljstvo je ostvarilo višak prihoda u odnosu na rashode u iznosu od 1.774.675,77 kuna koji s prenesenim viškom prihoda i primitaka iz ranijih godina u iznosu 3.567.806,89 kuna, čini višak prihoda i primitaka raspoloživ u sljedećem razdoblju i iznosi 5.342.482,66 kuna. Navedena sredstva Ravnateljstvo će moći utrošiti u 2017. godini sukladno članku 16. Zakona o strateškim robnim zalihama i to za popunu Bilance strateških robnih zaliha i za nužna ulaganja u vlastita skladišta radi dovođenja istih u funkciju i ostvarivanja prihoda od najma.

Tablica 16

| PRIHODI / RASHODI | 2015. u kn | 2016. u kn | Indeks III/II |
|--|-----------------------|-----------------------|--------------------------|
| I | II | III | IV |
| Prihodi poslovanja | 94.991.413 | 107.467.775 | 113,13 |
| Prihodi od prodaje nefinancijske imovine | 21.010.928 | 8.410.616 | 40,03 |
| UKUPNI PRIHODI | 116.002.341 | 115.878.391 | 99,89 |
| Rashodi poslovanja | 32.432.617 | 23.015.066 | 70,96 |
| Rashodi za nabavu nefinancijske imovine | 93.623.118 | 91.088.649 | 97,29 |
| UKUPNI RASHODI | 126.055.735 | 114.103.715 | 90,52 |
| VIŠAK PRIHODA | 0 | 1.774.676 | 0,00 |
| MANJAK PRIHODA | 10.053.394 | 0 | 0,00 |
| VIŠAK PRIHODA IZ RANIJIH GODINA | 13.621.202 | 3.567.807 | 26,19 |
| RASPOLOŽIVO ZA TROŠENJE | 3.567.807 | 5.342.483 | 149,74 |

2. POTRAŽIVANJA I OBVEZE

2.1. POTRAŽIVANJA

Ukupna potraživanja na dan 31. prosinca 2016. godine iznose 449.458.817,85 kuna, te su veća za 0,82% u odnosu na 31. prosinca 2015. godine.

Radi se o potraživanjima koja su nastala najvećim dijelom u razdoblju do 2004. godine (uglavnom do 2000. godine), za koja su poduzete sve pravne radnje, navedena su utužena ili prijavljena u stečajnom postupku, te su pokrenuti kazneni postupci za odgovorne osobe. Potraživanja su osiguravana akceptnim nalogima i mjenicama.

PREGLED POTRAŽIVANJA

Tablica 17

| Potraživanja | Stanje na dan 31.12.2015. u kn | Stanje na dan 31.12.2016. u kn | Indeks III/II |
|--|--------------------------------------|--------------------------------------|------------------|
| I | II | III | IV |
| Kratkoročna potraživanja | 407.428.875,05 | 410.823.401,77 | 125,02 |
| od kupaca za strateške zalihe | 107.490.733,41 | 99.641.420,30 | 92,70 |
| od kupaca po primljenim cesijama | 47.674.013,89 | 47.674.013,89 | 100,00 |
| roba u zajmu | 1.500.000,00 | 1.500.000,00 | 100,00 |
| za amortizaciju od korisnika OS | 494.314,12 | 292.548,98 | 59,18 |
| od zakupa | 953.448,75 | 1.638.955,60 | 171,90 |
| za zatezne kamate | 217.399.594,64 | 227.474.724,73 | 104,63 |
| za naknade za robu u zajmu | 1.121.653,32 | 953.904,04 | 85,04 |
| sumnjiva i sporna potraživanja | 1.347.127,70 | 665.981,70 | 49,44 |
| vlasnički ulog u društvo | 6.939.868,69 | 6.939.868,69 | 100,00 |
| razna potraživanja | 10.526.149,23 | 10.715.822,66 | 92,70 |
| za prihode od refundacije | 3.389,14 | 0,00 | 0,00 |
| za prihode uplaćene u proračun | 5.362.815,10 | 6.714.294,26 | 125,20 |
| nefakturirana roba i upravna rješenja | 6.611.114,98 | 6.611.114,98 | 100,00 |
| od zaposlenih | 4.652,08 | 751,94 | 16,16 |
| Dugoročna potraživanja | 45.335.588,72 | 43.461.253,56 | 95,87 |
| reprogramirana | 40.748.450,47 | 38.874.115,31 | 95,40 |
| po danim robnim zajmovima | 4.587.138,25 | 4.587.138,25 | 100,00 |
| Ispravak vrijednosti potraživanja | -6.961.166,11 | -4.825.837,48 | 69,33 |
| UKUPNO: | 445.803.297,66 | 449.458.817,85 | 100,82 |

Od ukupnih potraživanja najveću vrijednost čine kratkoročna potraživanja koja iznose 410.823.401,77 kuna i čine 91%, ista su razvrstana na potraživanja prema raznim osnovama, kako je i prikazano u tablici 5, a u odnosu na 2015. godinu veća su za 25%. Dugoročna potraživanja iznose 43.461.253,56 kuna, i odnose se na potraživanja po financijskim i robnim reprogramima temeljem zaključaka i odluka Vlade Republike Hrvatske, s rokovima otplate od tri do petnaest godina, te na potraživanja koja su prijavljena i priznata u predstečajnim nagodbama.

Potraživanja za prihode uplaćene u proračun iznose 6.714.294,26 kuna, a odnose se na prihode Ravnateljstva po posebnim propisima uplaćene u Državni proračun na jedinstveni račun Državne riznice. To su potraživanja za prihode za financiranje rashoda poslovanja i potraživanja za prihode za financiranje rashoda za nabavu nefinancijske imovine koja su tijekom 2016. godine uplaćivana na jedinstveni račun Državne riznice, te potraživanja za prihode za financiranje rashoda za nabavu nefinancijske imovine koja predstavljaju višak prihoda iz ranijih godina, a koja su uplaćena na jedinstveni račun Državne riznice zbog zatvaranja računa Ravnateljstva otvorenog u Hrvatskoj poštanskoj banci.

Potraživanja od prodaje nefinancijske imovine odnose se na potraživanja od prodaje roba robnih zaliha kao i na terećenja za nastale manjkove roba.

U iskazanim potraživanjima od kupaca, po cesijama i za zatezne kamate nalaze se i potraživanja koja su osigurana razlučnim pravom na nekretninama ili fiducijom, kao npr. NAMA, Zagreb 228,7 milijun kuna (glavnica 47,578 milijuna kuna, po cesijama 13,918 milijuna kuna i kamate 167,203 milijuna kuna), Fremir, Zagreb 4,45 milijuna kuna, TRGO-MIKULIĆ, Biograd na moru 5,3 milijuna kuna, Zadom, Zagreb 17,8 milijuna kuna (u tijeku upis prava vlasništva u zemljišnim knjigama).

Temeljem zatvaranja stečajnih postupaka i brisanja tvrtki iz sudskog registra, te nemogućnosti naplate isknjižena su potraživanja u ukupnoj vrijednosti od 11.907.764,63 kune. Radi se o potraživanjima koja su nastala do 2003. godine, odnosno najvećim dijelom od 1991. do 2000. godine.

U nastavku u Tablici 18 daje se pregled potraživanja na dan 31. prosinca 2016. godine za potraživanja veća od 1 milijun kuna po tvrtkama, osnovi dugovanja, godini nastanka potraživanja i poduzetim radnjama:

Tablica 18

| Red. broj | Naziv tvrtke | Iznos u kn | Osnova dugovanja | Godina nastanka potraživanja | Poduzete pravne i ostale radnje |
|------------------|--------------------------------------|-------------------|---|-------------------------------------|--|
| 1. | Agro – stočarstvo, Sesvete Ludbreške | 2.030.624,04 | obnavljanje robe | 2012.,2016. | - predstečajna nagodba |
| 2. | Dinarka, Knin | 7.585.713,39 | reprogram po odluci VRH | 1997.-1998./2006 | - ovrha, stečaj |
| 3. | Đeverske PZ | 3.910.611,70 | kupoprodaja, kamate | 1996.-1997. | - ovrha, stečaj, kaznena prijava |
| 4. | Emos, Kelemen | 9.910.240,24 | manjak | 2010.,2015. | - ovrha, kaznena prijava, stečaj |
| 5. | Eseker, Zagreb | 4.921.785,13 | kupoprodaja | 2006. | - ovrha, kaznena za davanje krivotvorene garancije banke |
| 6. | Fremir, Zagreb | 4.462.581,71 | kupoprodaja, kamate | 2000. | -ovrha, stečaj, kaznena prijava, zalog na nekretnini |
| 7. | Farma Jelas, Hrvat. Dubica | 12.348.313,26 | obnavljanje robe | 2011.- 2014. | - naplata zadužnicama, predstečajna nagodba |
| 8. | Iba – promet, Sveti Ivan Zelina | 11.766.564,27 | obnavljanje robe, manjak | 2012.- 2014. | - upravno rješenje za manjak robe, predstečajna nagodba |
| 9. | Imunološki zavod, Zagreb | 4.587.138,25 | obnavljanje robe | 2014. | - dio duga dospio |
| 10. | Jasinje, Slavonski Brod | 13.879.737,38 | reprogram, vlasnički ulog po odlukama Vlade | 1999. | - ovrha, kaznena prijava, stečaj |
| 11. | Klas, Nova Gradiška | 64.118.922,10 | manjak, kamate, reprogram po odluci Vlade | 1997.- 2000. | - ovrha, kaznena prijava, stečaj |
| 12. | Koksara (Koksar), Bakar | 5.629.986,13 | manjak | 1994. | - sanacija tvrtke, prijava potraživanja u postupku likvidacije |

| Red. broj | Naziv tvrtke | Iznos u kn | Osnova dugovanja | Godina nastanaka potraživanja | Poduzete pravne i ostale radnje |
|-----------|----------------------------|-----------------------|--|-------------------------------|--|
| 13. | Nama, Zagreb | 228.700.121,29 | zaključak VRH | 1999. | - stečaj, zalog nekretnina |
| 14. | Olma, Makarska | 4.286.861,82 | kupoprodaja, kamate | 1998. | - ovrha |
| 15. | Primorje, Senj | 7.120.035,98 | reprogram po odluci VRH, zajam | 1999. | - ovrha, naplata putem zadužnice dospjele rate, predstečajna nagodba |
| 16. | PZ Orlić Markovac | 14.573.194,84 | kupoprodaja, zajam, kamate | 1998. | - ovrha, kaznena prijava, upis na nekretninama |
| 17. | PZ Zlatar | 14.044.730,43 | kupoprodaja, kamate, reprogram po odluci VRH | 2000. | - ovrha, stečaj |
| 18. | Trgo-Mikulić Biograd n/m | 8.820.332,70 | obnavljanje, kamate | 2003. | - ovrha, stečaj, fiducija na nekretnini, stečaj |
| 19. | Zadom, Zagreb | 17.851.221,03 | kupoprodaja, zajam, kamate | 2000. | ovrha, stečaj, upis na nekretnini |
| 20. | Potraživanja do 1 mln kuna | 6.722.578,17 | | 1991.- 2016. | - za dospjela potraživanja pokrenute ovrhe ili prijava u stečaju |
| | UKUPNO | 447.271.293,86 | | | |

2.2. OBVEZE

Ukupne obveze na dan 31. prosinca 2016. godine iznose 214.962.692,20 kuna. U odnosu na obveze iskazane 31. prosinca 2015. godine manje su za 0,12 %.

Najveću obvezu čini obveza za kreditna sredstva doznačena za otkup pšenice u 2004. godini u iznosu od 213.217.068,57 kuna. Obveze prema dobavljačima za zakupnine i najamnine, ostale tekuće obveze, i obveze za ostale materijalne rashode iznose 1.556.065,96 kuna i odnose se na račune za mjesec prosinac 2016. godine, čije je dospjeće plaćanja u siječnju 2017. godine.

PREGLED OBVEZA

Tablica 19

| Obveze | Stanje na dan 31.12.2015. u kn | Stanje na dan 31.12.2016. u kn | Indeks III/II |
|--|--------------------------------|--------------------------------|---------------|
| I | II | III | IV |
| obveze za zaposlene | 177.239,43 | 189.557,67 | 106,95 |
| za zakupnine i najamnine | 591.085,37 | 774.202,77 | 130,97 |
| za ostale materijalne rashode | 352.714,56 | 724.844,51 | 205,50 |
| za PDV po obračunu i trošarine | 124.337,10 | 56.861,82 | 45,73 |
| za nabavu zaliha | 762.103,03 | 0,00 | 0,00 |
| s osnova zajmova od Državnog proračuna - otkup pšenice | 213.217.068,57 | 213.217.068,57 | 100,00 |
| ostale tekuće obveze | 1.361,51 | 156,86 | 0,00 |
| UKUPNO: | 215.225.909,57 | 214.962.692,20 | 99,88 |

Obveza s osnova zajmova - u iznosu od 213,21 milijuna kuna - predstavlja obvezu povrata sredstava po Zaključku Vlade Republike Hrvatske o otkupu pšenice roda 2004. godine, klase: 332-01/04-01/01; urbroja: 5030105-04-1, od 22. srpnja 2004. godine. Temeljem navedenog Zaključka Vlade, Ravnateljstvo za robne zalihe je primilo kreditna sredstva u iznosu od 440 milijuna kuna i izvršilo organizaciju i otkup ponuđenih količina merkantilne pšenice roda 2004. godine, te izvršilo isplatu pšenice. Temeljem Odluka Vlade iz 2005. i 2006. godine, Ravnateljstvo je izvršilo prodaju otkupljene pšenice i ostvarilo prihod od 303,10 milijuna kuna. Iz navedenog prihoda izvršeno je plaćanje troškova čuvanja i održavanja kvalitete pšenice nakon otkupa 2004. godine do njene konačne prodaje u 2007. godini u iznosu od 76,37 milijuna kuna. Ravnateljstvo je izvršilo i povrat kreditnih sredstava u iznosu od 226,78 milijuna kuna. Vlada je u svojoj Odluci o prodaji merkantilne pšenice klase: 333-01/06-01/01; urbroja: 5030116-06-01, od 2. ožujka 2006. godine odobrila Ministarstvu financija da razliku između prihoda ostvarenih prodajom pšenice i obveza prema kreditu preuzetom za otkup pšenice namiri iz sredstava Državnog proračuna Republike Hrvatske. Ravnateljstvo je u više navrata pokušalo riješiti navedenu obvezu, izradilo je i Prijedlog Odluke Vlade o otpisu obveze, te se i više puta obraćalo Ministarstvu financija radi rješavanja obveze povrata sredstava. Za zatvaranje obveze prema Ministarstvu financija, u Državnom proračunu bilo bi potrebno planirati izdatke za otplatu zajmova unutar razdjela Ministarstva gospodarstva, poduzetništva i obrta, izvor financiranja Opći prihodi i primici, a povrat sredstava evidentirao bi se unutar razdjela Ministarstva financija kao primitak. Iskazivanje navedenog poslovnog događaja nije metodološki opravdano jer bi između ostalog dovelo do umjetnog povećanja primitaka i izdataka u Državnom proračunu. Tijekom 2017. godine očekuje se rješavanje navedene obveze u suradnji s Ministarstvom financija.

3. PRIKAZ STANJA ROBNIH ZALIHA

3.1. GODIŠNJI POPIS ROBA STRATEŠKIH ROBNIH ZALIHA

Temeljem odredbi Zakona o strateškim robnim zalihama, članka 15. Zakona o računovodstvu, te članka 14., 15. i 16. Pravilnika o proračunskom računovodstvu i Računskom planu (Narodne novine, br. 124/2014 i 115/2015 i 87/2016), aktom potpredsjednice Vlade i ministrice gospodarstva, poduzetništva i obrta od 9. studenog 2016. godine, određen je postupak, obveze i rokovi u svezi s provođenjem godišnjeg popisa strateških robnih zaliha.

S danom 31. prosinca 2016. godine Središnje povjerenstvo za godišnji potpuni popis sredstava i izvora sredstava (Povjerenstvo), imenovano rješenjem pomoćnika ministra izvršilo je godišnji popis (inventuru) roba strateških robnih zaliha, skladišta, opreme i sitnog inventara, financijske imovine, potraživanja, obveza i instrumenata osiguranja plaćanja.

Godišnji popis roba strateških robnih zaliha obavljao se u razdoblju između 1. i 31. prosinca 2016. godine.

Pored inventurnih povjerenstava imenovanih rješenjem odgovorne osobe - zakonskog zastupnika tvrtke Skladištara, u ovom su godišnjem popisu - inventuri, sukladno citiranom aktu potpredsjednice Vlade i ministrice, sudjelovali su i službenici Ravnateljstva za robne zalihe.

Povjerenstvo je nakon uvida u kompletnu dokumentaciju, utvrdilo da je obrađeno ukupno 128 inventurnih lista i zapisnika o provođenju godišnjeg popisa. Od ukupno 128 lokacija na kojima je izvršena inventura, na 123 lokacije (96%) na kojima se nalaze robe, oprema i nekretnine bili prisutni, pored popisne komisije Skladištara djelatnici Ravnateljstva za robne zalihe.

Obradom prispjelih inventurnih lista, usporedbom stvarnog stanja utvrđenog popisom sa stanjem u robnom knjigovodstvu Ravnateljstva, utvrđeni su inventurni manjkovi na robama strateških robnih zaliha – 7 komada potopnih pumpi i 4 komada sušača zraka u vrijednosti 43.659,08 kuna.

3.2. VRIJEDNOST ROBNIH ZALIHA

Sveukupna vrijednost roba robnih zaliha (strateških i tržišnih zaliha) na dan 31. prosinca 2016. godine iznosi 467.267.479,29 kuna što je za 21,59 % više nego u 2015. godini. Do povećanja je došlo iz razloga nabave robe koja je utrošena u 2014. i 2015. godini na poplavljenim područjima, te nabave robe za potrebe migranata i nabave sukladno Godišnjem programu. Vrijednost skladišta je 100.262.153,76 kuna, što je za 2,41 % manje u odnosu na vrijednost vlastitih skladišta prošle godine iz razloga obračuna ispravka vrijednosti imovine. Strateške robne zalihe na dan 31. prosinca 2016. godine iznose 467.211.815,35 kuna i veće su za 21,59 % u odnosu na 2015. godinu. Tržišne zalihe na dan 31. prosinca 2016. godine iznose 55.663,94 kune.

Tablica 20

| | 31.12.2015. u kn | 31.12.2016. u kn | Indeks 2016/2015 |
|---|-----------------------|-----------------------|---------------------|
| STANJE VRIJEDNOSTI ROBNIH ZALIHA | 384.302.931,26 | 467.267.479,29 | 121,59 |
| VRIJEDNOST VLASTITIH SKLADIŠTA | 102.735.122,46 | 100.262.153,76 | 97,59 |
| UKUPNA VRIJEDNOST ROBA I SKLADIŠTA | 487.038.053,72 | 567.529.633,05 | 116,53 |

Tablica 21

| Robne zalihe | na dan 31.12.2015. u kn | na dan 31.12.2016. u kn | Indeks 2016/2015 |
|--------------------------------------|----------------------------|----------------------------|---------------------|
| Strateške robne zalihe | 384.247.533,32 | 467.211.815,35 | 121,59 |
| Poljoprivredno-prehrambeni proizvodi | 157.662.886,20 | 227.347.187,42 | 144,20 |
| Neprehrambeni proizvodi | 226.584.647,12 | 239.864.627,93 | 105,86 |
| Tržišne zalihe | 55.397,94 | 55.663,94 | 100,48 |
| Poljoprivredno-prehrambeni proizvodi | 0,00 | 0,00 | 0,00 |
| Neprehrambeni proizvodi | 55.397,94 | 55.663,94 | 100,48 |
| UKUPNO: | 384.302.931,26 | 467.267.479,29 | 121,59 |

3.3. NADZOR NAD PROVEDBAMA UGOVORA O USKLADIŠTENJU I KORIŠTENJU ROBA STRATEŠKIH ROBNIH ZALIHA

U 2016. godini izvršeni su nadzori nad poštivanjem ugovornih obveza skladištara strateških robnih zaliha kod više skladištara, te nisu utvrđene nepravilnosti. Nadzor su izvršili službenici Ravnateljstva.

3.4. POSLOVI VEZANI ZA ZBRINJAVANJE MIGRANATA

Od sredine rujna 2015. godine, zbog povećanog dolaska migranata u Republiku Hrvatsku, ukazala se potreba interveniranja strateškim robnim zalihama u svrhu njihovog zbrinjavanja. Intervencija se nastavila i u 2016. godini.

PREGLED ISPORUČENIH STRATEŠKIH ROBNIH ZALIHA ZA POTREBE ZBRINJAVANJA MIGRANATA

Tablica 22

| Redni broj | Vrsta robe | Jedinice mjere | ISPORUČENE - UTROŠENE STRATEŠKE ZALIHE U 2016. GODINI | | |
|------------|---------------------|----------------|---|---------------------|-------------------------------------|
| | | | Količina | Vrijednost u kn | |
| 1. | Tost/Dvopek | kg | 6.100,00 | 147.321,04 | isporučeno Crvenom križu |
| 2. | Pileća konzerve | kg | 7.957,45 | 409.913,12 | isporučeno Crvenom križu |
| 3. | Riblja pašteta | kg | 6.491,16 | 347.277,06 | isporučeno Crvenom križu |
| 4. | Riblje konzerve | kg | 2.938,95 | 121.845,77 | isporučeno Crvenom križu |
| 5. | Voda | lit | 16.200,00 | 90.720,00 | isporučeno Crvenom križu |
| 6. | Lož ulje extra lako | lit | 50.000,00 | 162.438,75 | isporučeno Prihvatnom centru Bjeliš |
| 7. | Eurodizel gorivo | lit | 100.000,00 | 676.900,00 | isporučeno za operativne snage |
| | SVEUKUPNO | | | 1.956.415,74 | |

Ukupna vrijednost isporučene robe iznosi 1.956.415,74 kune, a na troškove prijevoza utrošeno je dodatnih 284.670,60 kuna.

4. PRODAJA, NABAVA I STRUKTURA ROBNIH ZALIHA

4.1. PRODAJA ROBNIH ZALIHA

U razdoblju od 1. siječnja do 31. prosinca 2016. godine nije bilo prodaje tržišnih robnih zaliha.

4.2. NABAVA ROBE

U 2016. godini izvršena je nabava strateških robnih zaliha u ukupnoj vrijednosti od 90.805.295,58 kuna. Postupkom javne nabave provedene temeljem odredbi Zakona o javnoj nabavi te postupkom bagatelne nabave izvršena je nabava robe u vrijednosti 90.262.059,82 kune, dok se ostatak od 543.235,76 kuna odnosi na plaćene trošarine, troškove tehničkog pregleda i dodatne opreme za čamce za spašavanje.

PREGLED NABAVLJENIH ROBA STRATEŠKIH ROBNIH ZALIHA

Tablica 23

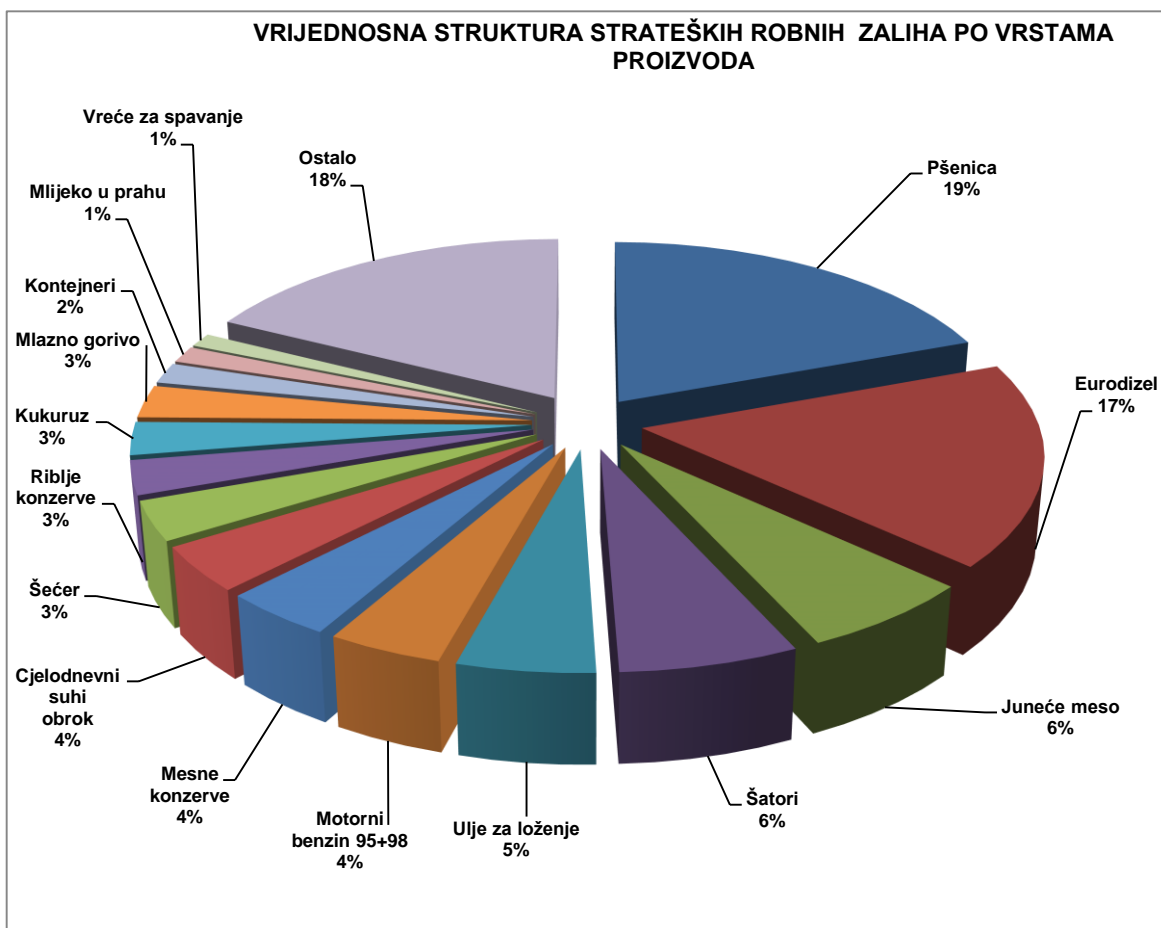
| Redni broj | Vrsta robe | Jedinica mjere | Količina | Vrijednost u kn |
|------------|--------------------------|----------------|------------|-----------------|
| 1. | Pšenica | kg | 15.000.000 | 27.750.000,00 |
| 2. | Riža | kg | 100.000 | 661.250,00 |
| 3. | Tjestenina | kg | 150.000 | 1.792.500,00 |
| 4. | Sir | kg | 100.000 | 8.575.000,00 |
| 5. | Juneće meso | kg | 220.000 | 8.937.500,00 |
| 6. | Mesne konzerve | kg | 150.000 | 9.584.752,20 |
| 7. | Riblje konzerve | kg | 150.000 | 8.025.000,00 |
| 8. | Ulje | lit | 40.000 | 329.056,00 |
| 9. | Šećer | kg | 1.000.000 | 4.972.000,00 |
| 10. | Jaja u prahu | kg | 10.000 | 875.000,00 |
| 11. | Cjelodnevni suhi obrok | kom | 100.000 | 5.408.750,00 |
| 12. | Vreće za spavanje | kom | 6.000 | 2.101.012,50 |
| 13. | Čamci za spašavanje | kom | 20 | 1.925.000,00 |
| 14. | Kontejneri za stanovanje | kom | 32 | 982.150,00 |
| 15. | Setovi prve pomoći | kom | 2.000 | 787.500,00 |

| | | | | |
|-----|--------------------------------------|-----|---------|--------------|
| 16. | Potopne pumpe | kom | 100 | 1.011.000,00 |
| 17. | Strojevi za punjenje vreća pijeskom | kom | 20 | 2.050.000,00 |
| 18. | Šivalice vreća s pijeskom s podestom | kom | 50 | 496.875,00 |
| 19. | Električni sušaći | kom | 20 | 299.750,00 |
| 20. | Tost | kg | 4.964 | 119.880,60 |
| 21. | Dvopek | kg | 1.136 | 27.440,44 |
| 22. | Džem | kg | 6.000 | 240.000,00 |
| 23. | Brašno | kg | 110.000 | 358.750,00 |
| 24. | Lož ulje extra lako | lit | 50.000 | 162.438,75 |
| 25. | Plastične folije za brane | m2 | 25.900 | 46.620,00 |
| 26. | Zaštitne rukavice | par | 5.000 | 59.375,00 |
| 27. | Zaštitne maske | kom | 5.000 | 156.250,00 |
| 28. | Gumene čizme | par | 1.000 | 194.375,00 |
| 29. | Naprtnjače | kom | 280 | 139.650,00 |
| 30. | Agregati | kom | 21 | 316.250,00 |
| 31. | Pumpe za vodu | kom | 50 | 148.125,00 |
| 32. | Vreće za pijesak | kom | 65000 | 69.875,00 |
| 33. | Električne grijalice | kom | 175 | 87.325,00 |
| 34. | Uljni grijači | kom | 15 | 217.410,38 |
| 35. | Kreveti | kom | 220 | 228.772,50 |
| 36. | Spremnici za vodu | kom | 22 | 244.750,00 |
| 37. | Produžni kablovi | kom | 85 | 87.078,25 |
| 38. | Hidraulične škare | kom | 1 | 248.687,50 |
| 39. | Deke | kom | 2660 | 239.333,50 |
| 40. | Plachte | kom | 1970 | 48.018,75 |

| | | | | |
|---------------|---------------------|-----|------|----------------------|
| 41. | Jastuk | kom | 2050 | 52.531,25 |
| 42. | Uređenje kontejnera | kom | 12 | 205.027,20 |
| UKUPNO | | | | 90.262.059,82 |

4.3. STRUKTURA STRATEŠKIH ROBNIH ZALIHA

U strukturi strateških robnih zaliha u 2016. godini najveću vrijednost čini 15 vrsta proizvoda (82,41% ukupnih zaliha) dok ostali proizvodi čine 17,59% ukupnih zaliha. Najveću vrijednost čini pšenica 19%, eurodizel gorivo 17%, višenamjenske cisterne, šatori i juneće meso po 6%, ulje za loženje 5%, motorni benzin 95+98, mesne konzerve i cjelodnevni suhi obrok po 4, šećer, riblje konzerve, kukuruz i mlazno gorivo po 3%, kontejneri 2% te mlijeko u prahu 1%.



5. REALIZACIJA ODLUKA VLADE REPUBLIKE HRVATSKE

Na sjednici održanoj 23. ožujka 2016. godine i sjednici održanoj 14. prosinca 2016. godine Vlada Republike Hrvatske donijela je Odluku o jednokratnoj robnoj pomoći Caritasu Križevačke eparhije, klase: 022-03/16-04/45, urbroja: 50301-04/12-16-2, za potrebe najsiromašnijih obitelji u ukupnoj vrijednosti 6.860.000,00 kn. Pomoć se sastojala od isporuke brašna, ulja, ribljih i mesnih konzervi, jaja u prahu, džema, tjestenine i riže.

Temeljem novonastalih okolnosti koje su prouzročene klimatskim, demografskim i tehnološkim promjenama, ali i potreba nastalih članstvom Republike Hrvatske u Europskoj uniji te iskustvom iz nedavnih katastrofalnih poplava, na sjednici 28. travnja 2016. godine donesena je Odluka o izmjenama i dopunama Bilance strateških robnih zaliha, klase: VT-022-03/16-04/04; urbroja: 50301-05/05-16-2, čime su prilagođene količine i vrsta roba koje čine Bilancu strateških robnih zaliha sadašnjim potrebama Hrvatske.

Vlada Republike Hrvatske na sjednici održanoj 12. svibnja 2016. godine donijela je Odluku o dodjeli na korištenje 27 strojeva za punjenje vreća s pijeskom iz strateških robnih zaliha, klase: VT-022-03/16-04/06; urbroja: 50301-05/05-16-1.

Odluka o podmirenju troškova prijevoza opreme i sredstava iz Zimskog prihvatno-tranzitnog centra u Slavanskom Brodu na teret pozicije Ministarstva gospodarstva – Ravnateljstva za robne zalihe, klase: 022-03/16-04/141; urbroja: 50301-05/05-16-2, donesena je na sjednici Vlade Republike Hrvatske održanoj 8. lipnja 2016. godine.

Vlada Republike Hrvatske na sjednici održanoj 23. lipnja 2016. godine donijela je Odluku o jednokratnoj robnoj pomoći Brodsko-posavskoj županiji za potrebe grijanja osnovnih škola kroz isporuku lož ulja extra-lakog preostalog od grijanja prihvatno-tranzitnog centra za migrante u Slavanskom Brodu, klase: 022-03/16-04/153; urbroja: 50301-04/04-16-2.

Na sjednici održanoj 27. srpnja 2016. godine Vlada Republike Hrvatske donijela je Odluku o isporuci 1.000 setova prve pomoći iz strateških robnih zaliha Hrvatskom Crvenom križu za potrebe upućivanja humanitarne pomoći Turskom Crvenom polumjesecu, za zbrinjavanje izbjeglica iz Sirije, klase: 022-03/16-04/212; urbroja: 50301-21/21-16-2.

Vlada Republike Hrvatske na sjednici održanoj 19. kolovoza 2016. godine donijela je Odluku o dodjeli na privremeno korištenje dva stambena kontejnera iz strateških robnih zaliha Gradu Osijeku za smještaj obitelji, klase: 022-03/16-04/242; urbroja: 50301-05/05-16-2.

Odluka o dodjeli na korištenje brodica za spašavanje s auto prikolicom za transport iz strateških robnih zaliha, klase: VT-022-03/16-04/12; urbroja: 50301-05/18-16-2, donesena je na sjednici Vlade Republike Hrvatske održanoj 14. rujna 2016. godine.

V. ZAKLJUČAK

U izvješćima za 2015. i 2016. godinu posebni je naglasak dan na visinu potraživanja kao i obveza. Navedena potraživanja odnose se na godine nastanka do 2004. godine, odnosno najvećim dijelom do 2000. godine, a rezultat su i prijašnjeg Zakona o državnim robnim zaliham, koji je omogućavao tzv. tržišne robne zalihe i sudjelovanje Ravnateljstva za robne zalihe u sjetvama i otkupima, što je u pojedinim segmentima bilo dobro (pomoć u raznim sanacijama tvrtki, rješavanje tržišnih viškova pšenice i kukuruza i dr.), ali je upravo loša strana rezultirala navedenim nenaplaćenim potraživanjima kao i obvezom.

Ravnateljstvo za robne zalihe zadnjih godina poseban naglasak stavlja na izbor skladištara i to smanjenjem broja skladištara, odabirom kvalitetnih tvrtki i mjerama za zaštitu državne imovine smanjena je mogućnost otuđenja roba i narušavanje njene kvalitete. Zanavljanje roba strateških robnih zaliha vrši se uz osiguranje garancijom banke, založnim pravom na nekretninama ili fiducijarnim pravom na pokretninama i bjanko zadužnicama.

Poslovi uskladištenja roba povjeravaju se pravnim osobama koje moraju ispunjavati jasno određene uvjete i kriterije obavljanja skladištenja (npr. odgovarajući vlastiti skladišni kapaciteti, mogućnost prihvata, držanja, obnavljanja, stupanj ugroženosti prirodnim nepogodama i sl.), dostaviti dokaze o stabilnom financijskom poslovanju tvrtke, kao i instrumente osiguranja robe (bjanko mjenice, zadužnice s klauzulom jamac platac). Ugovori o uskladištenju redovito se ažuriraju, a nadzor nad poštivanjem ugovornih obveza provodi se tijekom cijele godine provjerom količinskog stanja robe, kakvoće i uporabljivosti robe te uvjetnosti njihova smještaja.

U slučajevima nepoštivanja odredbi ugovora poduzimaju se konkretne mjere i to izuzimanje raspoložive robe, pokretanje postupka naplate putem primljenih instrumenata naplate, te se pokreće kaznena i prekršajna prijava protiv društva i odgovorne osobe u društvu, te ovršni postupak radi naplate.

Strateške robne zalihe značajne su s aspekta socijalne, društvene i humanitarne uloge svake zemlje koja dolazi do izražaja u izvanrednim situacijama.

Permanentnim stvaranjem strateških robnih zaliha pridonosi se obrambenom djelovanju, učinkovitijem djelovanju sustava zaštite i spašavanja i održivosti gospodarstva u uvjetima ugroze, stoga je stvaranje, održavanje i teritorijalni razmještaj strateških robnih zaliha od strategijske važnosti.

Stalno dostupne zalihe osiguravaju nesmetano i pravovremeno interveniranje i otklanjanje posljedica te isključuju ovisnost o tržištu, sektoru proizvodnje, uvozu i međunarodnoj pomoći.

Uslijed elementarnih nepogoda koje nas posljednjih godina pogađaju, u suradnji s Državnom upravom za zaštitu i spašavanje, sve se učestalije koriste strateške robne zalihe radi zbrinjavanja evakuiranog stanovništva, opskrbe pitkom vodom, te izrade nasipa na području zahvaćenom poplavom. Navedeno je posebno došlo do izražaja upravo tijekom 2014. godine prilikom katastrofalnih poplava u Istočnoj Slavoniji, kada su robne zalihe intervenirale odmah, praktički u roku od par sati, po zahtjevu Državne uprave za zaštitu i spašavanje i uputile hranu i opremu za zbrinjavanje stanovništva. Aktivno su isporučivale

hranu i opremu potrebnu za opskrbu stanovništva i operativnih snaga, te je isporučeno robnih zaliha preko 31 milijuna kuna. Prilikom dolaska migranata, od rujna 2015. godine, Ravnateljstvo za robne zalihe angažirano je isporukom robe i opreme u vrijednosti preko 18 milijuna kuna, a tijekom 2016. godine još cca 2 milijuna kuna.

Isto tako, razmještajem roba i opreme te davanjem na skladištenje i korištenje dobrovoljnim vatrogasnim društvima i javnim vatrogasnim postrojbama, povećava se opremljenost i spremnost za brže interveniranje kojim je moguće spriječiti nastanak nepogoda većih razmjera (požari, poplave).

Kako bi u potpunosti mogle ispuniti osnovnu ulogu za koju su namijenjene, potrebna je njihova daljnja popuna kojom bi se omogućila efikasnija upotreba i veća raspoloživost strateških robnih zaliha.

Osim toga, daljnjim stvaranjem robnih zaliha na neizravan način pridonijelo bi se gospodarskoj aktivnosti tvrtki kroz nabavu roba te podmirenje troškova skladištenja i očuvanja kvalitete robnih zaliha.

Stoga, naglasak u daljnjem poslovanju prvenstveno treba staviti na osiguranje sredstava za nabavu roba i na daljnju modernizaciju vlastitog skladišnog prostora.