



HRVATSKI SABOR

KLASA: 022-03/19-01/08

URBROJ: 65-19-02

Zagreb, 17. siječnja 2019.

**ZASTUPNICAMA I ZASTUPNICIMA
HRVATSKOGA SABORA**

**PREDSJEDNICAMA I PREDSJEDNICIMA
RADNIH TIJELA**

Na temelju članka 33. stavka 1. podstavka 3. Poslovnika Hrvatskoga sabora u prilogu upućujem *Izvešće o poslovanju slobodnih zona u Republici Hrvatskoj u 2017. godini*, koje je predsjedniku Hrvatskoga sabora u skladu s odredbom članka 25. stavka 3. Zakona o slobodnim zonama ("Narodne novine", br. 44/96, 78/99, 127/00, 92/05, 85/08 i 148/13), podnijela Vlada Republike Hrvatske, aktom od 17. siječnja 2019. godine.

Za svoje predstavnike, koji će u njezino ime sudjelovati u radu Hrvatskoga sabora i njegovih radnih tijela, Vlada je odredila Darka Horvata, ministra gospodarstva, poduzetništva i obrta, Marija Antonića, Natašu Mikuš Žigman i Zdenka Lucića, državne tajnike u Ministarstvu gospodarstva, poduzetništva i obrta, te Zvonimira Novaka, pomoćnika ministra gospodarstva, poduzetništva i obrta.

PREDSJEDNIK

Gordan Jandroković



VLADA REPUBLIKE HRVATSKE

Klasa: 022-03/18-07/600

Urbroj: 50301-25/27-19-4



Zagreb, 17. siječnja 2019.

PREDSJEDNIKU HRVATSKOGA SABORA

Predmet: Izvješće o poslovanju slobodnih zona u Republici Hrvatskoj u 2017. godini

Na temelju članka 25. stavka 3. Zakona o slobodnim zonama (Narodne novine, br. 44/96, 78/99, 127/00, 92/05, 85/08 i 148/13), Vlada Republike Hrvatske podnosi Izvješće o poslovanju slobodnih zona u Republici Hrvatskoj u 2017. godini.

Za svoje predstavnike, koji će u njezino ime sudjelovati u radu Hrvatskoga sabora i njegovih radnih tijela, Vlada je odredila Darka Horvata, ministra gospodarstva, poduzetništva i obrta, Marija Antonića, Natašu Mikuš Žigman i Zdenka Lucića, državne tajnike u Ministarstvu gospodarstva, poduzetništva i obrta, te Zvonimira Novaka, pomoćnika ministra gospodarstva, poduzetništva i obrta.


PREDSJEDNIK
mr. sc. 
Andrej Plenković

VLADA REPUBLIKE HRVATSKE

**IZVJEŠĆE O POSLOVANJU SLOBODNIH ZONA
U REPUBLICI HRVATSKOJ U 2017. GODINI**

Zagreb, siječanj 2019.

Sadržaj	
UVOD	2
DOSTAVA I KORIŠTENJE PODATAKA.....	2
ZAKONODAVNI OKVIR SLOBODNIH ZONA	2
OSNOVNE ZNAČAJKE SLOBODNIH ZONA	3
SLOBODNE ZONE U EUROPSKOJ UNIJI U 2017. GODINI	4
SLOBODNE ZONE U REPUBLICI HRVATSKOJ U 2017. GODINI.....	4
POJEDINAČNI PREGLED POSLOVANJA SLOBODNIH ZONA U REPUBLICI HRVATSKOJ U 2017. GODINI	5
KRAPINSKO - ZAGORSKA SLOBODNA ZONA	6
PODUNAVSKA SLOBODNA ZONA VUKOVAR	7
SLOBODNA ZONA KUKULJANOVO	8
SLOBODNA ZONA LUKA RIJEKA – ŠKRLJEVO	9
SLOBODNA ZONA OSIJEK.....	10
SLOBODNA ZONA SPLITSKO – DALMATINSKA.....	11
SLOBODNA ZONA ZAGREB	11
SLOBODNA ZONA LUKE PLOČE.....	13
SLOBODNA ZONA LUKE PULA	14
SLOBODNA ZONA LUKE RIJEKA.....	14
SLOBODNA ZONA LUKE SPLIT	15
ZBIRNI PODACI O POSLOVANJU SLOBODNIH ZONA U 2017. GODINI.....	17
DODACI	19
Karta slobodnih zona u Republici Hrvatskoj u 2017. godini	19
Pregled korisnika koncesija/nositelja suglasnosti za slobodne zone.....	21
Broj korisnika u slobodnim zonama – usporedba 2017./2016.	21
Broj zaposlenih u slobodnim zonama – usporedba 2017./2016.....	22
Prihodi korisnika slobodnih zona (mil. HRK) – usporedba 2017./2016.....	22
Dobit korisnika slobodnih zona (mil. HRK) – usporedba 2017./2016.....	23
Izvoz* korisnika slobodnih zona (mil. HRK) – usporedba 2017./2016.....	23
Isporuca dobara na tržište Europske unije (mil. HRK) – usporedba 2017./2016.	24
Usporedba izvoza države članice EU / treće zemlje (%)	24
Usporedba izvoza/ispоруke dobara na tržište EU u ukupnom prihodu (%).....	25
Izvršena ulaganja (u mil. HRK) – usporedba 2017./2016.....	25
Usporedba broja korisnika koji se bave proizvodnjom i skladištenjem.....	26
Prikaz naknada za koncesiju za 2017. godinu.....	26

UVOD

Ministarstvo gospodarstva, poduzetništva i obrta (u daljnjem tekstu: Ministarstvo) izradilo je Izvješće o poslovanju slobodnih zona u Republici Hrvatskoj u 2017. godini (u daljnjem tekstu: Izvješće) sukladno Zakonu o slobodnim zonama (Narodne novine, br. 44/96, 78/99, 127/00, 92/05, 85/08 i 148/13; u daljnjem tekstu: Zakon). Temeljem članka 25. Zakona, Ministarstvo podnosi Izvješće Vladi Republike Hrvatske, a Vlada Republike Hrvatske Izvješće podnosi Hrvatskome saboru.

Izvješće se podnosi kao redovno godišnje izvješće te je šesto po redu koje se podnosi od 2011. godine (prvo izvješće podneseno je kao objedinjeno izvješće za 2011. i 2012. godinu, a nakon toga podnošena su pojedinačna godišnja izvješća za 2013., 2014., 2015. i 2016. godinu).

DOSTAVA I KORIŠTENJE PODATAKA

Obveza dostave podataka za izradu godišnjih izvješća o poslovanju slobodnih zona propisana je člankom 25. Zakona.

Slijedom toga, podatke korištene pri izradi Izvješća Ministarstvu su dostavili korisnici koncesija za osnivanje slobodnih zona i nositelji suglasnosti za osnivanje slobodnih zona.

Za slobodne zone na kopnenom području Republike Hrvatske odgovorni su korisnici koncesija čiji je naziv „koncesije za slobodne zone“. Za slobodne zone koje su osnovane na lučkim područjima Republike Hrvatske odgovorni su nositelji suglasnosti za osnivanje slobodnih zona.

Koncesije za osnivanje slobodnih zona, kao i suglasnosti za osnivanje slobodnih zona, daje Vlada Republike Hrvatske. U Izvješću izraz „korisnici koncesija“ koristi se za obje navedene kategorije.

Korisnici slobodnih zona dostavljaju podatke o svom poslovanju korisnicima koncesija za slobodne zone na čijem području posluju, a dostava podataka za svrhu izrade izvješća je njihova zakonska obveza koja proizlazi iz činjenice da im se poslovanje odvija u režimu slobodne zone.

U slučaju da korisnik koncesije ne dostavi izvješće o poslovanju u slobodnoj zoni u propisanom roku nadležnom Ministarstvu, prema članku 40. Zakona može biti kažnjen novčanom kaznom od 10.000,00 do 75.000,00 kuna, a odgovorna osoba korisnika koncesije novčanom kaznom od 5.000,00 do 15.000,00 kuna. U slučaju da korisnik slobodne zone, na zahtjev osnivača slobodne zone, ne dostavi podatke o poslovanju u slobodnoj zoni, prema članku 41. Zakona može biti kažnjen novčanom kaznom od 10.000,00 do 45.000,00 kuna, a odgovorna osoba korisnika slobodne zone novčanom kaznom od 5.000,00 do 15.000,00 kuna.

ZAKONODAVNI OKVIR SLOBODNIH ZONA

Tijekom 2017. godine nije bilo izmjena zakonodavnog okvira. U svrhu cjelovitosti Izvješća, navodimo važeći Zakon, s izmjenama i dopunama te pripadajuće podzakonske propise:

- a) Zakon o slobodnim zonama (Narodne novine, br. 44/96, 78/99, 127/00, 92/05, 85/08 i 148/13)
- b) Pravilnik o načinu izračuna izvršenih ulaganja i iskorištenih potpora za ulaganja i o načinu ostvarenja porezne povlastice za korisnike slobodnih zona (Narodne novine, br. 122/08, 33/10 i 52/10)
- c) Pravilnik o korištenju automata za prodaju toplih i hladnih napitaka, snekova, te jednostavnih jela u originalnom pakiranju za potrebe zaposlenika kod korisnika zone koji obavlja gospodarsku djelatnost u slobodnoj zoni (Narodne novine, broj 134/11)
- d) Pravilnik o načinu plaćanja naknade za koncesiju za slobodne zone (Narodne novine, broj 19/14).

OSNOVNE ZNAČAJKE SLOBODNIH ZONA

Slobodne zone na kopnenom području Republike Hrvatske osnivaju se temeljem koncesije koju daje Vlada Republike Hrvatske sukladno Zakonu, odnosno temeljem posebnih zakona i drugih pravnih akata (Zakon o obnovi i razvoju Grada Vukovara; Narodne novine, br. 44/01, 90/05, 80/08, 38/09 i 148/13 i Odluka o općim uvjetima i mjerilima za davanje koncesije za osnivanje slobodnih zona na području Grada Vukovara; Narodne novine, broj 138/02 za Podunavsku slobodnu zonu Vukovar), dok se slobodne zone u lučkim područjima osnivaju temeljem suglasnosti Vlade Republike Hrvatske.

Slobodna zona je dio teritorija Republike Hrvatske koji je posebno ograđen i označen i u kojem se gospodarske djelatnosti obavljaju uz posebne uvjete, a može se sastojati od više odvojenih dijelova.

U slobodnu zonu može se unositi roba te se u njoj može obavljati proizvodnja, oplemenjivanje i skladištenje robe, trgovina na veliko, strateške aktivnosti poslovne podrške, aktivnosti osnivanja tehnoloških razvojno-inovacijskih centara te pružanje usluga koje nisu bankarske. Trgovina na malo nije dopuštena u slobodnim zonama.

Koncesija, odnosno suglasnost za osnivanje slobodne zone može prestati istekom vremena za koje je dana, odreknućem korisnika koncesije tijekom vremena trajanja koncesije – za dio područja slobodne zone ili za njezino čitavo područje ili prestankom pravne osobe korisnika koncesije. Koncesiju je moguće oduzeti ako korisnik koncesije u ugovornom roku (ugovor o davanju koncesije sklapaju nadležno ministarstvo i korisnik koncesije) ne osigura uvjete za rad, ako koncesiju ne koristi na način predviđen ugovorom i Zakonom te ako nije platio naknadu za koncesiju tri obroka u nizu.

Područje koje se nalazi pod režimom slobodne zone mora biti ograđeno i označeno, a isto pravilo odnosi se i na izdvojene dijelove slobodne zone. Promet robe i osoba u zonu i iz nje može se odvijati samo kroz određene ulaze i izlaze. Osim što ulazi i izlazi moraju biti primjereno uređeni, osigurani i noću osvijetljeni, osnivač slobodne zone mora pri ulazima odnosno izlazima osigurati prostorije za rad carinske službe.

Slobodnom zonom upravlja osnivač kako je definirano aktom o osnivanju kojega donosi korisnik koncesije. Korisnici slobodne zone mogu, uz osnivača zone, biti domaće i strane pravne i fizičke osobe. Korisnici slobodne zone s osnivačem sklapaju ugovor temeljem kojeg

u zoni mogu obavljati gospodarsku djelatnost. Za dio poslovanja kojega obavljaju u slobodnoj zoni, korisnici slobodne zone su dužni voditi odvojeno knjigovodstvo.

Porez na dodanu vrijednost za robu koja je smještena u zoni plaća se tek u trenutku kada roba napušta slobodnu zonu i kada je njezino konačno odredište tržište Europske unije, što uključuje i tržište Republike Hrvatske. Kada je odredište robe iz slobodne zone tržište trećih zemalja, roba je izuzeta od plaćanja poreza na dodanu vrijednost.

SLOBODNE ZONE U EUROPSKOJ UNIJI U 2017. GODINI

Prema podacima Europske komisije, od 1. siječnja 2017. godine na području Europske unije poslovalo je ukupno 76 slobodnih zona i to u 19 država članica, dok 9 država članica nije imalo slobodne zone.

Države članice, osim Republike Hrvatske, u kojima su u tome trenutku poslovale slobodne zone bile su: Bugarska (6), Češka (8), Danska (1), Estonija (3), Finska (2), Francuska (2), Njemačka (2), Grčka (4), Italija (2), Latvija (4), Luksemburg (1), Litva (10), Malta (1), Poljska (7), Portugal (1), Rumunjska (6), Slovenija (1) i Španjolska (4).

Države članice koje na svom području nisu imale slobodne zone su: Austrija, Belgija, Cipar, Mađarska, Irska, Nizozemska, Slovačka, Švedska i Ujedinjeno Kraljevstvo.

Podaci Europske komisije od 17. studenoga 2017. godine ukazuju na određene promjene u broju slobodnih zona.

Broj država članica u kojima nema slobodnih zona smanjen je na 6 (Austrija, Belgija, Irska, Nizozemska, Slovačka i Švedska) odnosno slobodne zone osnovane su na Cipru, u Mađarskoj i Ujedinjenom Kraljevstvu.

Slobodne zone poslovale su osim u Republici Hrvatskoj u još 21 državi članici: Bugarska (6), Cipar (1), Češka (8), Danska (1), Estonija (3), Finska (2), Francuska (2), Njemačka (2), Grčka (4), Mađarska (1), Italija (2), Latvija (4), Luksemburg (1), Litva (10), Malta (1), Poljska (7), Portugal (1), Rumunjska (6), Slovenija (1), Španjolska (7) i Ujedinjeno Kraljevstvo (1).

Slijedom navedenoga, tijekom 2017. godine broj država članica u kojima posluju slobodne zone porastao je s 19 na 22 države članice, broj država članica u kojima ne posluju slobodne zone smanjio se s devet na šest država članica, a ukupan broj slobodnih zona u Europskoj uniji porastao je za šest odnosno iznosi 82 slobodne zone (uključujući i 11 slobodnih zona na području Republike Hrvatske).

SLOBODNE ZONE U REPUBLICI HRVATSKOJ U 2017. GODINI

U 2017. godini u Republici Hrvatskoj poslovale su sljedeće slobodne zone:

1. Krapinsko-zagorska slobodna zona
2. Podunavska slobodna zona Vukovar
3. Slobodna zona Kukuljanovo
4. Slobodna zona Luka Rijeka – Škrljevo
5. Slobodna zona Osijek

6. Slobodna zona Splitsko-dalmatinska
7. Slobodna zona Zagreb
8. Slobodna zona luke Ploče
9. Slobodna zona luke Pula
10. Slobodna zona luke Rijeka
11. Slobodna zona luke Split.

POJEDINAČNI PREGLED POSLOVANJA SLOBODNIH ZONA U REPUBLICI HRVATSKOJ U 2017. GODINI

U izvješćima prethodnih godina naglasak pri obradi i prezentaciji podataka bio je na usporedbi poslovnih rezultata s prethodnim razdobljem te na međusobnoj usporedbi slobodnih zona. Izvješće je prvo koje ne sadrži podatke o poslovanju Slobodne zone Varaždin, a koja je prestala poslovati u režimu slobodne zone 31. prosinca 2016. godine. S obzirom da je obim poslovanja Slobodne zone Varaždin zauzimao gotovo polovicu ukupnih prihoda slobodnih zona te isti takav udio u njihovom ukupnom izvozu, iz podataka za 2016. godinu koji se uspoređuju s ukupnim rezultatima postignutima u 2017. godini isključeni su podaci Slobodne zone Varaždin. Isključivanjem podataka o poslovanju Slobodne zone Varaždin iz ukupnih podataka koji se odnose na 2016. godinu osigurava se da ta usporedba točnije odražava poslovna kretanja u slobodnim zonama u 2017. godini.

U prethodnim izvještajnim razdobljima, a tako i u ovome izvještajnom razdoblju kod pojedinih slobodnih zona vidljiva su veća odstupanja koja se mogu objasniti:

- a) izmjenama područja samih slobodnih zona što rezultira, osim izmjene u površini, i izmjenom u broju korisnika i broju zaposlenih
- b) aktivnostima korisnika koncesija koje su za ishod imale korekcije popisa korisnika slobodnih zona, a nastavno na revizije međusobnih ugovora
- c) povećanim ulaganjima u pojedinim godinama poslovanja kod korisnika slobodnih zona što se u izvješću o poslovanju može prepoznati kao „gubitak“, odnosno u Izvješću su vidljivi negativni poslovni pokazatelji, iako nisu svi negativni pokazatelji rezultat povećanog opsega ulaganja
- d) netočnim podacima koje su korisnici slobodnih zona dostavili korisnicima koncesija za osnivanje slobodnih zona, a u kojima ponekad nisu prikazani podaci koji se odnose na poslovanje u slobodnoj zoni, nego na cjelokupno poslovanje korisnika.

Pri interpretaciji podataka bitno je uzeti u obzir i specifičnosti lučkih slobodnih zona i njihovih korisnika koncesije, odnosno nositelja suglasnosti za osnivanje slobodnih zona. U pravilu, slobodnim zonama na lučkom području upravljaju nadležne lučke uprave. Lučke uprave su po pravnom obliku ustanove čije je djelatnost propisana člankom 50. Zakona o pomorskom dobru i morskim lukama (Narodne novine, br. 158/03, 100/04, 141/06, 38/09, 123/11 i 56/16):

1. briga o gradnji, održavanju, upravljanju, zaštiti i unapređenju pomorskog dobra koje predstavlja lučko područje
2. gradnja i održavanje lučke podgradnje, koja se financira iz proračuna osnivača lučke uprave
3. stručni nadzor nad gradnjom, održavanjem, upravljanjem i zaštitom lučkog područja (lučke podgradnje i nadgradnje)

4. osiguravanje trajnog i nesmetanog obavljanja lučkog prometa, tehničko-tehnološkog jedinstva i sigurnost plovidbe
5. osiguravanje pružanja usluga od općeg interesa ili za koje ne postoji gospodarski interes drugih gospodarskih subjekata
6. usklađivanje i nadzor rada ovlaštenika koncesije koji obavljaju gospodarsku djelatnost na lučkom području
7. donošenje odluke o osnivanju i upravljanju slobodnom zonom na lučkom području sukladno propisima koji uređuju slobodne zone
8. drugi poslovi utvrđeni zakonom.

Uzimajući u obzir navedene razloge, vidljivo je da poslovanje nositelja suglasnosti za osnivanje slobodnih zona na lučkom području nije usporedivo s poslovanjem korisnika koncesija za osnivanje slobodnih zona na kopnenom području. Prihodi lučkih uprava uglavnom su lučke pristojbe, naknade od koncesija na pomorskom dobru i sredstva iz proračuna, a zbog svoje posebne zadaće koju imaju, nositelji suglasnosti za osnivanje slobodnih zona na lučkom području nisu obveznici plaćanja naknade za koncesiju za osnivanje slobodnih zona.

KRAPINSKO - ZAGORSKA SLOBODNA ZONA

Krapinsko-zagorska slobodna zona osnovana je Odlukom o davanju koncesije za osnivanje Krapinsko-zagorske slobodne zone (Narodne novine, br. 45/97 i 61/97), a koncesija za osnivanje dana je društvu Krapinsko-zagorska slobodna zona d.d. na rok od 25 godina od dana sklapanja Ugovora o koncesiji. Ugovor o davanju koncesije između Ministarstva gospodarstva i Krapinsko-zagorske slobodne zone sklopljen je 21. svibnja 1997. godine te slijedom toga koncesija istječe 21. svibnja 2022. godine.

Prema Odluci o davanju koncesije za osnivanje Krapinsko-zagorske slobodne zone, korisnik koncesije obavezan je uredno plaćati godišnju naknadu za koncesiju u iznosu od 2 % od ukupnog prihoda koji ostvari u poslovanju s korisnicima u Slobodnoj zoni, od čega se 50 % uplaćuje u korist državnog proračuna, a 50 % u korist proračuna Grada Krapine. Temeljem prihoda koje je osnivač slobodne zone ostvario u izvještajnom razdoblju, a koji iznose 9.807,00 kuna, nastala je obveza uplate naknade za koncesiju od 196,15 kuna što je 105,8 % više nego u prethodnoj godini.

Krapinsko-zagorska slobodna zona zauzima površinu od 64.000 m² od čega je 20.000 m² slobodnoga prostora. Slobodna zona je u potpunosti infrastrukturno opremljena, prostor se uglavnom koristi u skladišne svrhe te unutar Slobodne zone nema proizvodnih aktivnosti.

U 2017. godini u Slobodnoj zoni je, ne računajući korisnika koncesije, poslovalo ukupno 10 korisnika te nije bilo promjena u broju korisnika u odnosu na prethodnu godinu.

Korisnici Slobodne zone su u 2017. godini, u dijelu poslovanja koji se odvijao unutar slobodne zone, ostvarili prihod od 1.148.964,83 kuna što je 322,6 % više nego u prethodnom razdoblju. Korisnici su u ovome izvještajnom razdoblju ostvarili dobit od 11.382,17 kune, dok je prethodne godine ostvarena dobit u iznosu od 2.691,72 kuna.

Sav prihod ostvaren je izvozom, i to u potpunosti na tržišta Srbije i Bosne i Hercegovine, te nije zabilježena isporuka dobara unutar Europske unije.

Godina	2013.	2014.	%	2015.	%	2016.	%	2017.	%
Prihod, mil. HRK	7,73	7,76	0,4	0,49	-93,7	0,27	-44,9	1,15	325,93
Ukupan izvoz, mil. HRK	2,57	7,5	191,8	0,41	-94,5	0,27	-34,2	1,15	325,93
Izvoz u EU, mil. HRK	0,36	1,78	394,4	0,00	-100,0	0,00	-	0,00	-
Dobit, HRK	-497.742,00	-197.162,00	-60,4	78.566,00	-139,9	2.691,72	-96,6	11.382,17	322,86
Koncesija, HRK	847,79	196,68	-76,8	4.352,92	2.113,2	89,43	-98,0	196,15	119,33
Broj korisnika*	10	10	0,00	10	0,00	10	0,00	10	0,00

**ne uključujući korisnika koncesije za slobodnu zonu*

PODUNAVSKA SLOBODNA ZONA VUKOVAR

Podunavska slobodna zona Vukovar osnovana je Odlukom o davanju koncesije za osnivanje Podunavske slobodne zone Vukovar (Narodne novine, br. 144/02, 126/04 i 83/15), a koncesija za osnivanje dana je društvu Podunavska slobodna zona d.o.o. na rok od 25 godina od dana sklapanja Ugovora o koncesiji. Ugovor o davanju koncesije između Ministarstva gospodarstva i Podunavske slobodne zone Vukovar d.o.o. sklopljen je 14. veljače 2003. godine slijedom čega koncesija istječe 14. veljače 2028. godine.

Prema Odluci o davanju koncesije za osnivanje Podunavske slobodne zone Vukovar, korisnik koncesije obavezan je uredno plaćati godišnju naknadu za koncesiju u iznosu od 2 % ukupnog prihoda, od čega se 50 % uplaćuje u korist državnog proračuna, a 50 % u korist proračuna Grada Vukovara. U ovom izvještajnome razdoblju naknada za koncesiju za Podunavsku slobodnu zonu Vukovar iznosila je ukupno 833,35 kuna što je 14,07 % više nego 2016. godine.

Podunavska slobodna zona Vukovar posluje na području površine 7.648 m², dok je 3.144 m² slobodno. Slobodna zona je u potpunosti infrastrukturno opremljena.

Prema podacima koje je dostavila Podunavska slobodna zona Vukovar, u 2017. godini u Slobodnoj zoni poslovalo je 11 korisnika, što je na razini prethodne godine. Korisnici su u Slobodnoj zoni zapošljavali 258 radnika što je 15,13 % manje nego u 2016. godini. Dva korisnika se bave proizvodnom djelatnosti, a ostali skladištenjem.

Ukupni prihod korisnika Podunavske slobodne zone Vukovar u 2017. godini iznosio je 220.969.942,47 kuna što je 14,76 % više nego u prethodnoj godini. Korisnici su ostvarili dobit od 8.817.066,15 kuna što je 15,94 % manje nego 2016. godine.

Izvoz korisnika, uključujući i isporuku dobara na tržište Europske unije, u 2017. godini iznosio je 15.308.176,87 kuna što je 104,36 % više nego u prethodnom izvještajnom razdoblju. Isporuka dobara na tržište Europske unije iznosila je 10.598.923,51 kuna ili čak 97,82 % više nego u 2016. godini. Najvažnija izvozna tržišta u 2017. godini bila su tržišta Bosne i Hercegovine, Australije, Švicarske, Slovenije i Mađarske.

Prema podacima korisnika koncesije, u 2017. godini u Slobodnoj zoni nije bilo novih ulaganja.

Godina	2013.	2014.	%	2015.	%	2016.	%	2017.	%
Prihod, mil. HRK	213,62	216,25	1,2	226,0	4,5	192,55	-14,8	220,97	14,76
Ukupan izvoz, mil. HRK	10,2	2,74	-73,1	4,76	73,7	7,49	57,4	15,31	104,36
Izvoz u EU, mil. HRK	7,72	2,2	-71,5	2,6	18,2	5,36	106,2	10,6	97,82
Dobit, mil. HRK	11,48	15,41	34,2	15,4	-0,1	10,49	-31,9	8,82	-15,94
Koncesija, HRK	4.468,91	1.764,71	-60,5	557,71	-68,4	730,53	31,0	833,35	14,07
Broj korisnika	16	16	0,0	12	-25,0	10	-16,7	10	0,0
Broj zaposlenih	278	283	1,8	293	3,5	304	3,8	258	-15,13

SLOBODNA ZONA KUKULJANOVO

Slobodna zona Kukuljanovo osnovana je Odlukom o davanju koncesije za osnivanje slobodne zone Kukuljanovo (Narodne novine, br. 54/97 i 84/17), a koncesija za osnivanje dana je društvu Industrijska zona d.o.o. Bakar na rok od 25 godina od dana sklapanja Ugovora o koncesiji. Ugovor o davanju koncesije između Ministarstva gospodarstva i Industrijske zone d.o.o. zaključen je 16. lipnja 1997. godine te slijedom toga koncesija istječe 16. lipnja 2022. godine.

Prema Odluci o davanju koncesije za osnivanje Slobodne zone Kukuljanovo, korisnik koncesije obavezan je uredno plaćati godišnju naknadu za koncesiju u iznosu od 2 % od ukupnog prihoda koji ostvari u poslovanju s korisnicima u Slobodnoj zoni, od čega se 50 % uplaćuje u korist državnog proračuna, a 50 % u korist proračuna Grada Bakra.

Slobodna zona Kukuljanovo prostire se na području površine od 1.000.000 m² i djelomično je infrastrukturno opremljena.

Slobodna zona Kukuljanovo nema korisnika od 1. lipnja 2010. godine te niti u 2017. godini na području Slobodne zone nije ostvaren prihod od poslovanja. Slijedom navedenoga, za korisnika koncesije nije nastala obaveza plaćanja naknade za koncesiju za slobodnu zonu.

U srpnju 2016. godine Industrijska zona d.o.o. podnijela je tadašnjem Ministarstvu poduzetništva i obrta Zahtjev za izmjenom područja Slobodne zone Kukuljanovo, a dostava nadopune dokumentacije dovršena je u travnju 2017. godine. Zahtjev se odnosi na uključivanje šest novih katastarskih čestica ukupne površine 57.676 m² u područje pod koncesijom i podnesen je u svrhu unapređenja uvjeta poslovanja za budućeg korisnika Slobodne zone koji svoju gospodarsku djelatnost obavlja na području koje se uključuje u režim slobodne zone, a koji je ujedno i vlasnik tog područja i prostora u kojem posluje.

Vlada Republike Hrvatske je na sjednici održanoj 24. kolovoza 2017. godine donijela Odluku o izmjenama i dopuni Odluke o davanju koncesije za osnivanje Slobodne zone Kukuljanovo (Narodne novine, broj 84/17).

Industrijska zona d.o.o. je u rujnu 2017. godine podnijela Ministarstvu gospodarstva, poduzetništva i obrta Zahtjev za privremenom obustavom procedure za utvrđivanje uvjeta za početak rada dijela Slobodne zone, te slijedom toga područje koje je uključeno u koncesiju

temeljem gore navedene Odluke Vlade Republike Hrvatske u 2017. godini nije poslovalo u režimu slobodne zone.

SLOBODNA ZONA LUKA RIJEKA – ŠKRLJEVO

Slobodna zona Luka Rijeka - Škrljevo osnovana je Odlukom o davanju koncesije za osnivanje Slobodne zone Luka Rijeka - Škrljevo (Narodne novine, broj 90/13), a koncesija za osnivanje dana je društvu Luka Rijeka d.d. na rok od 25 godina od dana sklapanja Ugovora o koncesiji. Ugovor o davanju koncesije između Ministarstva poduzetništva i obrta i Luke Rijeka d.d. zaključen je 15. srpnja 2013. godine slijedom čega koncesija istječe 15. srpnja 2038. godine.

Prema Odluci o davanju koncesije za osnivanje Slobodne zone Luka Rijeka – Škrljevo, korisnik koncesije obavezan je uredno plaćati godišnju naknadu za koncesiju u iznosu od 2 % od ukupnog prihoda, od čega se 50 % uplaćuje u korist državnog proračuna, a 50 % u korist proračuna Grada Bakra. U ovom izvještajnome razdoblju naknada za koncesiju iznosila je ukupno 453.459,57 kuna što je 8,95 % više nego u prethodnoj godini.

Slobodna zona Luka Rijeka - Škrljevo posluje na području površine 337.618 m² od čega je 270.000 m² slobodne površine. Slobodna zona posluje kao pozadinski terminal riječke luke te je u potpunosti infrastrukturno opremljena.

U Slobodnoj zoni Luka Rijeka – Škrljevo od njezina osnivanja 2013. godine posluje jedan korisnik, a u 2017. godini u Slobodnoj zoni bilo je zaposleno 19 radnika ili 5 % manje nego prethodne godine.

U 2017. godini poslovanjem u Slobodnoj zoni ostvareni su prihodi u iznosu od 22.701.518,00 kuna što je 9,08 % više nego u prethodnoj godini. Ostvarena je dobit u iznosu od 3.064.281,00 kuna što je 47,04 % više nego u 2016. godini.

Izvoz korisnika, uključujući i isporuku dobara na tržište Europske unije, iznosio je 19.862.952,00 kuna ili 28,48 % više nego u prethodnoj godini, dok je sama isporuka dobara na tržište Europske unije iznosila 16.036.883,00 kuna što predstavlja smanjenje od 19,13 % u odnosu na prethodnu godinu. Najvažnija izvozna tržišta u 2017. godini bila su tržišta Austrije, Slovenije, Italije, Francuske, Njemačke, Danske, Švicarske te tržište Bosne i Hercegovine pri čemu nema promjena u odnosu na prethodno izvještajno razdoblje.

U 2017. godini u Slobodnoj zoni uloženo je 118.191.428,00 kuna.

Godina	2014.	2015.	%	2016.	%	2017.	%
Prihod, mil. HRK	24,14	27,22	12,8	20,81	-23,5	22,7	9,08
Ukupan izvoz, mil. HRK	19,14	21,0	9,7	15,46	-26,4	19,86	27,48
Izvoz u EU, mil. HRK	18,3	20,95	14,5	13,46	-35,8	16,04	19,13
Dobit, mil. HRK	1,32	4,72	257,6	2,08	-55,9	3,06	47,04
Koncesija, HRK	482.775,99	544.421,08	12,8	416.224,51	-23,5	453.459,57	8,95
Broj korisnika	1	1	0,0	1	0,0	1	0,0
Broj zaposlenih	8	19	137,5	20	5,3	19	-5,0

SLOBODNA ZONA OSIJEK

Slobodna zona Osijek osnovana je Odlukom o davanju koncesije za osnivanje Slobodne zone Osijek (Narodne novine, br. 50/97, 61/97 i 66/05), a koncesiju za osnivanje ima društvo Slobodna zona Osijek d.o.o., za razdoblje od 25 godina. Budući da je Ugovor o koncesiji između Ministarstva gospodarstva i Slobodne zone Osijek d.o.o. sklopljen 9. lipnja 1997. godine, koncesija istječe 9. lipnja 2022. godine.

Sukladno Odluci o davanju koncesije za osnivanje Slobodne zone Osijek, korisnik koncesije obavezan je uredno plaćati godišnju naknadu za koncesiju u iznosu od 2 % ukupnog prihoda koji ostvari u poslovanju s korisnicima u Slobodnoj zoni, od čega se 50 % uplaćuje u korist državnog proračuna, a 50 % u korist proračuna Grada Osijeka. Obaveza naknade za koncesiju koju korisnik koncesije plaća za dio prihoda ostvarenog u poslovanju s korisnicima slobodne zone za 2017. godinu iznosila je 23.357,39 kuna ili 6,27 % više nego u prethodnom razdoblju.

Iako je gore navedenom Odlukom omogućeno poslovanje u režimu slobodne zone na četiri odvojene lokacije, od sredine 2010. godine Slobodna zona Osijek posluje samo na lokaciji u riječnoj luci Tranzit, odnosno u zapadnom dijelu lučkoga kompleksa. Poslovanje se odvija na području površine 130.059 m², od čega je 88.230 m² slobodno, a cijela zona je u potpunosti infrastrukturno opremljena.

Prema podacima koje je dostavila Slobodna zona Osijek d.o.o., u 2017. godini na području Slobodne zone poslovalo je 12 korisnika ili 20 % manje nego u prethodnoj godini. Korisnici Slobodne zone u 2017. godini ukupno su zapošljavali 129 radnika što je 38,28 % manje nego 2016. godine. Dva korisnika bave se proizvodnjom, osam ih se bavi skladištenjem te dva ostalim djelatnostima.

Ukupni prihod korisnika Slobodne zone Osijek u 2017. godini iznosio je 1.059.346.156,00 kuna što je 114,96 % više nego 2016. godine. Korisnici su u poslovanju ostvarili gubitak u iznosu od 125.887.299,00 kuna, dok je u 2016. godini zabilježen dobitak od 17.505.820,00 kuna. Pojedini korisnici slobodne zone su na zahtjev Slobodne zone Osijek dostavili podatke o ukupnom poslovanju, a ne samo o poslovanju unutar Slobodne zone te su slijedom toga ekonomska kretanja u Slobodnoj zoni Osijek prikazana na taj način.

Izvoz korisnika, uključujući i isporuku dobara na tržište Europske unije, u 2017. godini iznosio je 31.167.240,00 kuna ili 101,60 % više, a sama isporuka dobara na tržište Europske unije iznosila je 13.128.374,00 kuna ili 1,59 % više nego u prethodnoj godini. Najvažnija izvozna tržišta u 2017. godini bila su tržišta Italije, Austrije, Bosne i Hercegovine te Srbije što odgovara podacima za prethodno razdoblje.

U 2017. godini na području Slobodne zone Osijek izvršena su ulaganja u iznosu od 2.167.480,00 kuna što je 20,36 % više nego u 2016. godini.

Godina	2013.	2014.	%	2015.	%	2016.	%	2017.	%
Prihod, mil. HRK	391,38	300,41	-23,2	960,69	219,8	492,82	-48,7	1.059,35	114,96
Ukupan izvoz, mil. HRK	18,23	16,14	-11,5	22,64	40,3	15,46	-31,7	31,17	101,60
Izvoz u EU, mil. HRK	11,07	9,17	-17,2	13,07	42,5	12,92	-1,1	13,13	1,59
Dobit, HRK	n/a	6.311.336,00		-20.666.809,00	-427,5	17.505.820,00		-125.887.299,00	
Koncesija, HRK	41.076,37	33.088,08	-19,4	24.389,06	-26,3	21.978,43	-9,9	23.357,39	6,27
Broj korisnika	21	21	0,0	19	-9,5	15	-21,1	12	-20
Broj zaposlenih	313	334	6,7	239	-28,4	209	-12,6	129	-38,28

SLOBODNA ZONA SPLITSKO – DALMATINSKA

Slobodna zona Splitsko-dalmatinska osnovana je Odlukom o davanju koncesije za osnivanje Slobodne zone Splitsko-dalmatinske (Narodne novine, br. 79/99 i 107/00), a koncesija za osnivanje dana je društvu Splitsko-dalmatinska zona d.o.o. na vremensko razdoblje od 25 godina od dana sklapanja ugovora o koncesiji. Ugovor o davanju koncesije između Ministarstva gospodarstva i Slobodne zone Splitsko-dalmatinske d.o.o. zaključen je 20. kolovoza 1999. godine slijedom čega koncesija istječe 20. kolovoza 2024. godine. Jedini osnivač društva Splitsko-dalmatinska zona d.o.o. je Županija Splitsko-dalmatinska.

Odlukom o davanju koncesije za osnivanje Slobodne zone Splitsko-dalmatinske određeno je područje ukupne površine 2.133.940 m² na kojem je moguće obavljati gospodarsku djelatnost kako slijedi: dio Smokovik u k.o. Split, dio Sinj u k.o. Sinj, dio Postira u k.o. Postira – Brač, dio Nerežišća u k.o. Nerežiša – Brač i dio Klis/Sinj, u k.o. Klis, Sinj i Trilj. Sukladno gore navedenoj Odluci, korisnik koncesije obavezan je uredno plaćati godišnju naknadu za koncesiju u iznosu od 2 % od ukupnog prihoda, od čega se 50 % uplaćuje u korist državnog proračuna, a 50 % u korist proračuna Grada Splita.

Posljednji korisnik Slobodne zone pretao je s poslovanjem u Slobodnoj zoni u siječnju 2011. godine. Županija Splitsko-dalmatinska, kao jedini osnivač društva Splitsko-dalmatinska zona d.o.o. koje je korisnik koncesije za osnivanje Slobodne zone Splitsko-dalmatinske u 2015. godini odlučila je pokrenuti postupak likvidacije društva. Temeljem Odluke Društva Splitsko-dalmatinska zona d.o.o. od 17. svibnja 2016. godine o prestanku društva i provođenju postupka likvidacije, Trgovački sud u Splitu je 25. svibnja 2016. godine donio rješenje o upisu u sudski registar promjene tvrtke, promjene člana uprave, prestanka funkcije članova nadzornog odbora, imenovanja likvidatora i nastanka razloga za prestanak subjekta. U 2017. godini postupak likvidacije nije bio dovršen.

SLOBODNA ZONA ZAGREB

Slobodna zona Zagreb osnovana je Odlukom o davanju koncesije za osnivanje Slobodne zone Zagreb (Narodne novine, br. 101/97, 114/12, 14/14 i 91/18), a koncesija za osnivanje dana je društvu Robni terminali Zagreb d.o.o. na rok od 25 godina od dana sklapanja Ugovora o koncesiji. Društvo Robni terminali Zagreb d.o.o. je Ugovorom o pripajanju od 11. prosinca

2006. godine pripojeno društvu Zagrebački holding d.o.o. kao podružnica broj 16 te je njegov puni naziv Zagrebački holding d.o.o. – Podružnica Robni terminali Zagreb. Ugovor o davanju koncesije između Ministarstva gospodarstva i društva Robni terminali Zagreb d.o.o. sklopljen je 13. listopada 1997. godine slijedom čega koncesija istječe 13. listopada 2022. godine.

Sukladno Odluci o davanju koncesije za osnivanje Slobodne zone Zagreb, korisnik koncesije obavezan je uredno plaćati godišnju naknadu za koncesiju u iznosu od 2 % od ukupnog prihoda koji korisnik koncesije ostvari u poslovanju s korisnicima u Slobodnoj zoni, od čega se 50 % uplaćuje u korist državnog proračuna, a 50 % u korist Grada Zagreba. U 2017. godini naknada za koncesiju za Slobodnu zonu iznosila je 170.444,63 kuna što je 12,95 % više nego 2016. godine.

Slobodna zona Zagreb u 2017. godini poslovala je na području površine 79.860 m² od čega je 6.000 m² slobodno i u potpunosti je infrastrukturno opremljena.

Prema podacima korisnika koncesije u Slobodnoj zoni Zagreb u 2017. godini poslovalo je 23 korisnika što je 8 % manje nego u 2016. godini. Manji dio korisnika bavi se proizvodnjom (šest korisnika), a ostali se bave skladištenjem. Kod korisnika u Slobodnoj zoni u izvještajnom razdoblju bilo je zaposleno 238 radnika što je za 20,93 % manje nego u 2016. godini.

Ukupni prihod korisnika Slobodne zone Zagreb u 2017. godini iznosio je 113.736.303,00 kuna što je 49,81 % manje nego 2016. godine. Korisnici su u navedenom razdoblju poslovanjem u Slobodnoj zoni ostvarili dobit od 15.734.179,00 kuna što je 29,46 % manje nego u 2016. godini.

Izvoz korisnika, uključujući i isporuku dobara na tržište Europske unije, u 2017. godini iznosio je 76.236.415,00 kuna što je 20,83 % manje nego u 2016. godini. Isporuka dobara na tržište Europske unije iznosila je 65.830.185,00 kuna ili 7,42 % manje nego u prethodnoj godini. Najznačajnija izvozna tržišta u 2017. godini bila su tržišta Austrije, Njemačke, Slovenije, Ujedinjenog Kraljevstva, Švicarske, Norveške i Bosne i Hercegovine.

U 2017. godini u Slobodnoj zoni Zagreb izvršena su ulaganja u iznosu 2.022.445,00 kuna što je 51,72 % manje nego u 2016. godini.

Godina	2013.	2014.	%	2015.	%	2016.	%	2017.	%
Prihod, mil. HRK	882,15	671,04	-23,9	219,63	-67,3	226,6	3,2	113,74	-49,81
Ukupan izvoz, mil. HRK	674,82	397,16	-41,1	89,0	-77,6	96,29	8,2	76,24	-20,83
Izvoz u EU, mil. HRK	613,06	145,46	-76,3	60,84	-58,2	71,12	16,9	65,83	-7,42
Dobit, mil. HRK	-22,55	28,33		13,06	-53,9	22,3	70,8	15,73	-29,46
Koncesija, HRK	271.051,83	177.854,09	-34,4	159.791,70	-10,2	150.903,16	-5,6	170.444,63	12,95
Broj korisnika	67	32	-52,2	27	-15,6	25	-7,4	23	-8
Broj zaposlenih	492	241	-51,0	225	-6,6	301	33,8	238	-20,93

SLOBODNA ZONA LUKE PLOČE

Slobodna zona luke Ploče osnovana je Odlukom o davanju suglasnosti Lučkoj upravi Ploče za osnivanje Slobodne zone luke Ploče (Narodne novine, broj 137/99), a suglasnost za osnivanje dana je na rok od 30 godina te ista istječe 9. prosinca 2029. godine.

Slobodna zona luke Ploče posluje na području površine 2.145.892 m², od čega je 480.000 m² površine slobodno. Slobodna zona je infrastrukturno opremljena, a obuhvaća lučko područje, uključujući lučke obale, skladišne površine i ostalo.

Na području Slobodne zone u 2017. godini poslovalo je 8 korisnika što je za 20 % manje u odnosu na prethodno razdoblje. Polovica korisnika bavi se skladištenjem, a polovica pružanjem usluga. Korisnici Slobodne zone u 2017. godini zapošljavali su 712 radnika što je za 0,28 % manje nego 2016. godine.

Ukupni prihod korisnika Slobodne zone luke Ploče u 2017. godini iznosio je 317.704.066,26 kuna što je 11,83 % više nego u 2016. godini. Unatoč tome, korisnici su u 2017. godini ostvarili dobit od 9.647.012,05 kuna ili za 52,53 % manje nego 2016. godine.

Izvoz korisnika, uključujući i isporuku dobara na tržište Europske unije, u 2017. godini iznosio je 249.930.839,85 kuna što je 39,59 % više nego u 2016. godini. Isporuka dobara na tržište Europske unije iznosila je 126.129.606,47 kuna ili 795,42 % više nego u prethodnom razdoblju.

Najvažnija izvozna tržišta u 2017. godini bila su tržišta Bosne i Hercegovine, Švicarske, Nigerije, Francuske, Italije i Austrije.

Na području Slobodne zone luke Ploče u 2017. godini izvršena su ulaganja u vrijednosti od 303.369.726,71 kuna ili 81,20 % više nego u 2016. godini.

Godina	2013.	2014.	%	2015.	%	2016.	%	2017.	%
Prihod, mil. HRK	235,04	235,68	0,3	229,08	-2,8	284,1	24,0	317,7	11,83
Ukupan izvoz, mil. HRK	115,34	108,64	-5,8	137,61	26,7	179,05	30,1	249,93	39,59
Izvoz u EU, mil. HRK	33,04	16,79	-49,2	5,35	-68,1	14,09	163,4	126,13	795,42
Dobit, mil. HRK	426,74	21,72	-94,9	31,48	44,9	20,32	-35,5	9,65	-52,53
Broj korisnika	10	10	0,0	10	0,0	10	0,0	8	-20,0
Broj zaposlenih*	865	740	-14,5	693	-6,4	714	3,0	712	-0,28

**nije moguće odrediti točan broj zaposlenih na poslovima u Slobodnoj zoni prema broju radnih sati jer je određen broj radnika koji su zaposleni kod korisnika Slobodne zone angažiran i na poslovima koji se odvijaju izvan Slobodne zone*

SLOBODNA ZONA LUKE PULA

Slobodna zona luke Pula osnovana je Odlukom o davanju suglasnost Lučkoj upravi Pula za osnivanje Slobodne zone luke Pula (Narodne novine, broj 25/99), ali nije određeno vremensko razdoblje na koje je dodijeljena suglasnost za osnivanje.

Slobodna zona luke Pula posluje na području površine od 59.848 m², od čega je 39.373 m² površine slobodno. Slobodna zona je u potpunosti infrastrukturno opremljena.

Na području Slobodne zone u 2017. godini poslovalo je 12 korisnika ili 9,1 % više nego u 2016. godini. Korisnici Slobodne zone luke Pula u 2017. godini zapošljavali su 355 radnika ili 1,93 % manje radnika nego 2016. godine.

Ukupni prihod korisnika Slobodne zone luke Pula u 2017. godini iznosio je 109.273.337,60 kuna ili 13,13 % više nego u prethodnoj godini. Korisnici su u navedenome razdoblju ostvarili dobit od 1.090.972,00 kuna što je za 19,60 % više nego u prethodnom razdoblju.

Nositelj suglasnosti, Lučka uprava Pula, nije dostavio podatke o izvozu i isporuci dobara na tržište Europske unije.

Godina	2013.	2014.	%	2015.	%	2016.	%	2017.	%
Prihod, mil. HRK	38,7	87,27	125,5	78,78	-9,7	96,6	22,6	109,27	13,13
Dobit, mil. HRK	-12,74	-5,72	55,1	-7,58	-32,5	0,91		1,09	19,6
Broj korisnika	12	12	0,0	10	-16,7	11	10,0	12	9,1
Broj zaposlenih	374	382	2,1	400	4,7	362	-9,5	355	-1,93

SLOBODNA ZONA LUKE RIJEKA

Slobodna zona luke Rijeka osnovana je Odlukom o davanju suglasnosti Lučkoj upravi Rijeka za osnivanje Slobodne zone luke Rijeka (Narodne novine, br. 63/97, 62/02, 83/03, 67/09, 78/13, 20/14 i 40/15). Navedenom Odlukom nije određeno vremensko razdoblje za koje je dodijeljena suglasnost za osnivanje.

Slobodna zona luke Rijeka posluje na području površine 636.098 m², u potpunosti je infrastrukturno opremljena te nema slobodnih površina na raspolaganju.

Kao i u prethodnom razdoblju, u Slobodnoj zoni luke Rijeka u 2017. godini poslovala su 4 korisnika. Korisnici Slobodne zone luke Rijeka bave se isključivo skladištenjem i pretovaram. Korisnici Slobodne zone u 2017. godini zapošljavali su 850 radnika što je za 10,7 % manje nego 2016. godine.

Ukupni prihod korisnika Slobodne zone luke Rijeka u 2017. godini iznosio je 460.483.569,97 kuna što je 10,69 % više nego u prethodnoj godini. Korisnici su u navedenom razdoblju ostvarili dobit od 59.805.250,91 kuna ili 99,21 % više nego 2016. godine.

Izvoz korisnika, uključujući i isporuku dobara na tržište Europske unije, u 2017. godini iznosio je 408.713.198,97 kuna ili 9,61 % više nego 2016. godine. Isporuka dobara na tržište Europske unije iznosila je 97.427.067,37 kuna ili 2,95 % manje nego 2016. godine. Najvažnija izvozna tržišta u 2016. godini bila su tržišta Kine, Filipina, Japana, Švicarske te Danske i Italije.

U 2017. godini u Slobodnoj zoni luke Rijeka ukupno je izvršeno 4.132.971,00 kuna novih ulaganja ili 60,95 % više nego 2016. godine.

Godina	2013.	2014.	%	2015.	%	2016.	%	2017.	%
Prihod, mil. HRK	382,96	437,53	14,2	534,45	22,2	416,03	-22,2	460,48	10,67
Ukupan izvoz, mil. HRK	328,86	393,87	19,8	494,15	25,5	372,87	-24,5	408,71	9,61
Izvoz u EU, mil. HRK	38,3	78,93	106,1	93,6	18,6	100,39	7,3	97,43	-2,95
Dobit, mil. HRK	24,15	24,64	2,0	43,74	77,5	30,02	-31,4	59,81	99,21
Broj korisnika	6	6	0,0	5	-16,7	4	-20,0	4	0,0
Broj zaposlenih	942	906	-3,8	862	-4,9	952	10,4	850	-10,7

SLOBODNA ZONA LUKE SPLIT

Slobodna zona luke Split osnovana je Odlukom o davanju suglasnosti Lučkoj upravi Split za osnivanje Slobodne zone luke Split (Narodne novine, br. 160/98 i 92/05), ali nije određeno vremensko razdoblje na koje je dodijeljena suglasnost za osnivanje.

Slobodna zona luke Split posluje na području kopnene površine od 259.900 m² te 24.000 m² morske površine, i u potpunosti je infrastrukturno opremljena.

U Slobodnoj zoni poslovalo je 12 korisnika, odnosno jednaki broj kao i u prethodnom razdoblju. Korisnici se bave uglavnom skladištenjem (osam korisnika), a manji dio proizvodnjom (tri korisnika) i trgovinom (jedan korisnik). Korisnici su u 2017. godini zapošljavali 207 radnika što je 13,39 % manje nego 2016. godine.

Ukupni prihod korisnika Slobodne zone luke Split u 2017. godini iznosio je 204.528.949,56 kuna što je 12 % više nego 2016. godine. Korisnici su u navedenom razdoblju ostvarili dobit od 3.979.950,96 kuna ili 78,27 % manje nego 2016. godine.

Izvoz korisnika, uključujući i isporuku dobara na tržište Europske unije, u 2017. godini iznosio je 163.169.458,31 kuna ili 19,59 % više nego 2016. godine. Isporuka dobara na tržište Europske unije iznosila je 9.624.924,30 kuna ili 157,53 % više nego 2016. godine. Najvažnija izvozna tržišta u 2017. godini bila su tržišta Srbije, Kine, Indije, Ujedinjenih Arapskih Emirata, Egipta i Njemačke.

Godina	2013.	2014.	%	2015.	%	2016.	%	2017.	%
Prihod, mil. HRK	147,14	153,6	4,4	159,8	4,0	182,62	14,3	204,53	
Ukupan izvoz, mil. HRK	101,04	106,18	5,1	106,2	0,0	136,44	28,5	163,17	
Izvoz u EU, mil. HRK	10,21	4,29	-58,0	3,49	-18,6	3,74	7,2	9,62	
Dobit, mil. HRK	14,82	19,58	32,1	22,99	17,4	18,32	-20,3	3,98	
Broj korisnika	20	17	-15,0	15	-11,8	12	-20,0	12	
Broj zaposlenih	222	127	-42,8	216	70,1	239	10,6	210	

ZBIRNI PODACI O POSLOVANJU SLOBODNIH ZONA U 2017. GODINI

U 2017. godini u Republici Hrvatskoj poslovalo je 11 slobodnih zona. Od 1. siječnja 2017. godine u režimu slobodne zone ne posluje Slobodna zona Varaždin čiji su korisnici ostvarivali 60 % ukupnih prihoda svih korisnika slobodnih zona, a u istoj je bio zaposlen i pripadajući broj radnika. Područje koje je do 1. siječnja 2017. godine bilo u režimu slobodne zone nastavilo je u 2017. godini s poslovanjem pod novim imenom Zona Sjever d.o.o. kao poduzetnička zona. S obzirom na značajan udio koji je Slobodna zona Varaždin zauzimala u ukupnim prihodima, izvozu i broju zaposlenih na razini svih slobodnih zona, a kako bi rezultati ostvareni u 2017. godini bili usporedivi s prethodnom godinom, iz ukupnih prihoda, dobiti, izvoza i drugih podataka koji se odnose na 2016. godinu isključeni su podaci za Slobodnu zonu Varaždin.

U izvještajnom razdoblju odnosno u 2017. godini u slobodnim zonama poslovala su ukupno 92 korisnika, dok je 2.906 radnika bilo zaposleno. Prosječno su u jednoj slobodnoj zoni bila zaposlena 264 radnika. Prosječni korisnik slobodne zone u 2017. godini zapošljavao je 32 radnika što su 2 radnika više nego u prethodnoj godini. Broj korisnika slobodnih zona u odnosu na 2016. godinu je smanjen za 8,1 %, a broj zaposlenih smanjen je za 3,5 %.

Ukupni prihodi svih korisnika slobodnih zona u 2017. godini iznosili su 2.509.892.808,00 kuna što je za 31,24 % više nego u prethodnom razdoblju (bez podataka za Slobodnu zonu Varaždin za 2016. godinu). Iz podataka o poslovanju u 2017. godini na razini svih korisnika slobodnih zona proizlazi da je ostvaren gubitak u iznosu od 23.736.662,00 kuna, prvenstveno zbog poslovnih rezultata korisnika Slobodne zone Osijek (gubitak od 125.887.299,00 kuna), dok je u 2016. godini, na razini svih korisnika slobodnih zona ostvarena dobit od 37.354.799,00 kuna. Kako je ranije u Izvješću navedeno, podaci o poslovanju Slobodne zone Osijek su prikazani uzimajući u obzir da su pojedini korisnici slobodne zone dostavili podatke o svom ukupnom poslovanju, a ne samo o poslovanju unutar slobodne zone.

Ukupni prihodi korisnika kopnenih slobodnih zona u 2017. godini iznosili su 1.417.902.884,00 kuna što je za 51,97 % više nego u prethodnom razdoblju. Korisnici su ostvarili gubitak u iznosu od 98.259.848,00 kuna, dok je u prethodnom izvještajnom razdoblju ostvareno 52.387.052,00 kuna dobiti.

Ukupni prihodi korisnika lučkih slobodnih zona iznosili su 1.091.989.923,00 kuna što je za 11,49 % više nego u 2016. godini. Korisnici su ostvarili dobit u iznosu od 74.523.186,00 kuna što je 7,12 % više nego u prethodnoj godini.

Ukupan izvoz svih korisnika slobodnih zona u 2017. godini, uključujući i isporuku dobara na tržište Europske unije, iznosio je 965.537.246,00 kuna što je za 14,20 % više nego u prethodnoj godini. Udio izvoza u ukupnom prihodu svih korisnika, uključujući i isporuku dobara na tržište Europske unije, iznosio je 38,5 %, dok je u 2016. godini taj udio iznosio 44,2 %.

Ukupna isporuka dobara na tržište Europske unije svih korisnika slobodnih zona u 2017. godini iznosila je 338.775.964,00 kuna što je 53,25 % više nego u prethodnoj godini. Udio isporuke dobara na tržište Europske unije svih korisnika u njihovom ukupnom prihodu iznosio je 13,5 % dok je u 2016. godini taj udio iznosio 11,6 %.

Ukupan izvoz korisnika kopnenih slobodnih zona u 2017. godini, uključujući i isporuku dobara na tržište Europske unije, iznosio je 143.723.749,00 kuna što je za 6,5 % više nego u prethodnom razdoblju. Udio izvoza korisnika kopnenih slobodnih zona u njihovom ukupnom prihodu u 2017. godini iznosio je 10,1 % dok je u prethodnoj godini taj udio iznosio 14 %.

Isporuka dobara na tržište Europske unije korisnika kopnenih slobodnih zona u 2017. godini iznosila je 105.594.366,00 kuna što je 2,67 % više nego u 2016. godini. Udio isporuke dobara na tržište Europske unije u prihodima korisnika kopnenih slobodnih zona iznosi 7,4 %, dok je u prethodnoj godini taj udio iznosio 11 %.

Ukupan izvoz korisnika lučkih slobodnih zona u 2017. godini, uključujući i isporuku dobara na tržište Europske unije, iznosio je 821.813.497,00 kuna što je za 1,57 % više nego u prethodnom razdoblju. Udio izvoza korisnika lučkih slobodnih zona u njihovom ukupnom prihodu u 2017. godini iznosio je 75,3 % dok je u prethodnoj godini taj udio iznosio 72,6 %.

Isporuka dobara na tržište Europske unije korisnika lučkih slobodnih zona u 2017. godini iznosila je 233.181.598,00 kuna što je 97,25 % više nego u 2016. godini. Udio isporuke dobara na tržište Europske unije u ukupnom prihodu korisnika lučkih slobodnih zona iznosio je 21,4 %, dok je u prethodnoj godini taj udio iznosio 12,1 %.

Slobodne zone koje su osnovane na kopnenom području Republike Hrvatske, u obvezi su plaćanja naknade za koncesiju za osnivanje slobodne zone. U 2017. godini za korisnike koncesije za osnivanje slobodne zone nastala je obveza plaćanja naknade za koncesiju u iznosu od 648.291,09 kuna što je 3,44 % više nego u 2016. godini, te je ista podmirena.

DODACI

Karta slobodnih zona u RepubliciHrvatskoj u 2017. godini

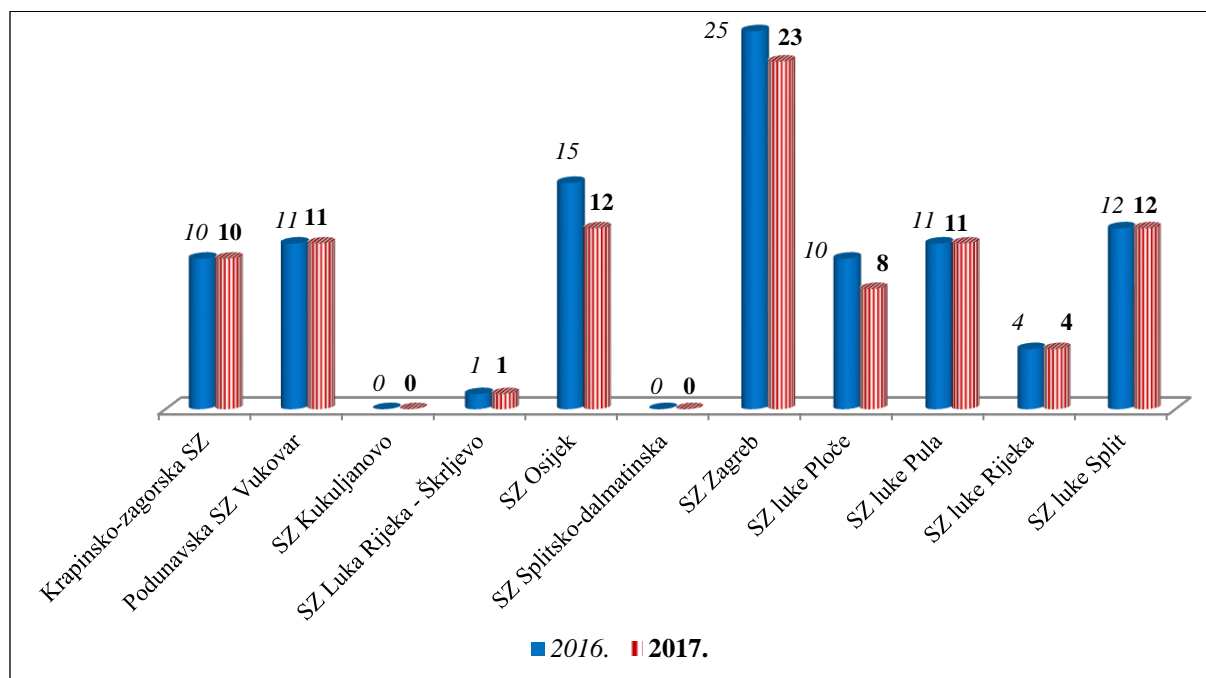
R. br.	OSNOVNI PODACI			ZAPOSLENOST		FINANCIJSKI POKAZATELJI				TRGOVINSKI POKAZATELJI				
	Slobodna zona	Površina (u m ²)	Slobodna površina (u m ²)	Broj korisnika	Broj zaposlenih	Prihodi korisnika zone (HRK)	Rashodi korisnika zone (HRK)	Dobit korisnika zone (HRK)	Ulaganja	Izvoz (HRK)	Udio izvoza u prihodu	EU Izvoz (HRK)	Udio izvoza na EU tržište	Zemlje izvoza
1	Krapinsko-zagorska	64.000	20.000	10	0	1.148.965	1.137.583	11.382	0	1.148.965	100,0%	0	0,0%	Srbija, BiH
2	Podunavska SZ Vukovar	7.648	3.144	11	258	220.969.942	212.152.763	8.817.179	0	15.308.177	6,9%	10.598.924	4,8%	Slovenija, Mađarska, Italija, Češka, BiH
3	Kukuljanovo	1.000.000	1.000.000	0	0	0	0	0	0	0	0,0%	0	-	—
4	Luka Rijeka - Škrljevo	337.618	270.000	1	19	22.701.518	19.636.808	3.064.710	118.191.428	19.862.952	87,5%	16.036.883	70,6%	Austrija, Slovenija, Italija, Francuska, Njemačka, Danska, Švicarska, BiH
5	Osijek	130.059	88.230	12	129	1.059.346.156	1.185.233.455	-125.887.299	2.167.480	31.167.240	2,9%	13.128.374	1,2%	Italija, Austrija, BiH, Srbija
6	Splitsko-dalmatinska	2.133.940	2.133.940	0	0	0	0	0	0	0	0,0%	0	-	—
7	Zagreb	79.860	6.000	23	367	113.736.303	98.002.124	15.734.179	2.022.445	76.236.415	67,0%	65.830.185	57,9%	Austrija, Njemačka, Slovenija, UK, Švicarska, Norveška, BiH
8	luke Ploče	2.145.892	480.000	8	712	317.704.066	308.057.054	9.647.012	302.369.727	249.930.840	78,7%	126.129.606	39,7%	Francuska, Italija, Austrija, Nizozemska, BiH, Švicarska
9	luke Pula	59.848	39.373	11	361	109.273.338	108.182.366	1.090.972	0	n/a	n/a	n/a	n/a	Italija
10	luke Rijeka	636.098	0	4	850	460.483.570	400.678.319	59.805.251	4.132.971	408.713.199	88,8%	97.427.067	21,2%	Danska, Italija, Njemačka, Francuska, Ujedinjeno Kraljevstvo, Kina, Filipini
11	luke Split	283.900	0	12	210	204.528.950	200.548.999	3.979.951	n/a	163.169.458	79,8%	9.624.924	4,7%	Njemačka, Grčka, Srbija, Kina, Indija, Ujedinjeni Arapski Emirati
	Ukupno kopnene zone	3.753.125	3.521.314	57	773	1.417.902.884	1.516.162.733	-98.259.848	122.381.353	143.723.749	10%	105.594.366	7,4%	
	Ukupno lučke zone	3.125.738	519.373	35	2.133	1.091.989.923	1.017.466.737	74.523.186	306.502.698	821.813.497	75,3%	233.181.598	21,4%	
	Ukupno sve zone	6.878.863	4.040.687	92	2.906	2.509.892.808	2.533.629.470	-23.736.662	428.884.051	965.537.246	38,5%	338.775.964	13,5%	

Pregled korisnika koncesija/nositelja suglasnosti za slobodne zone

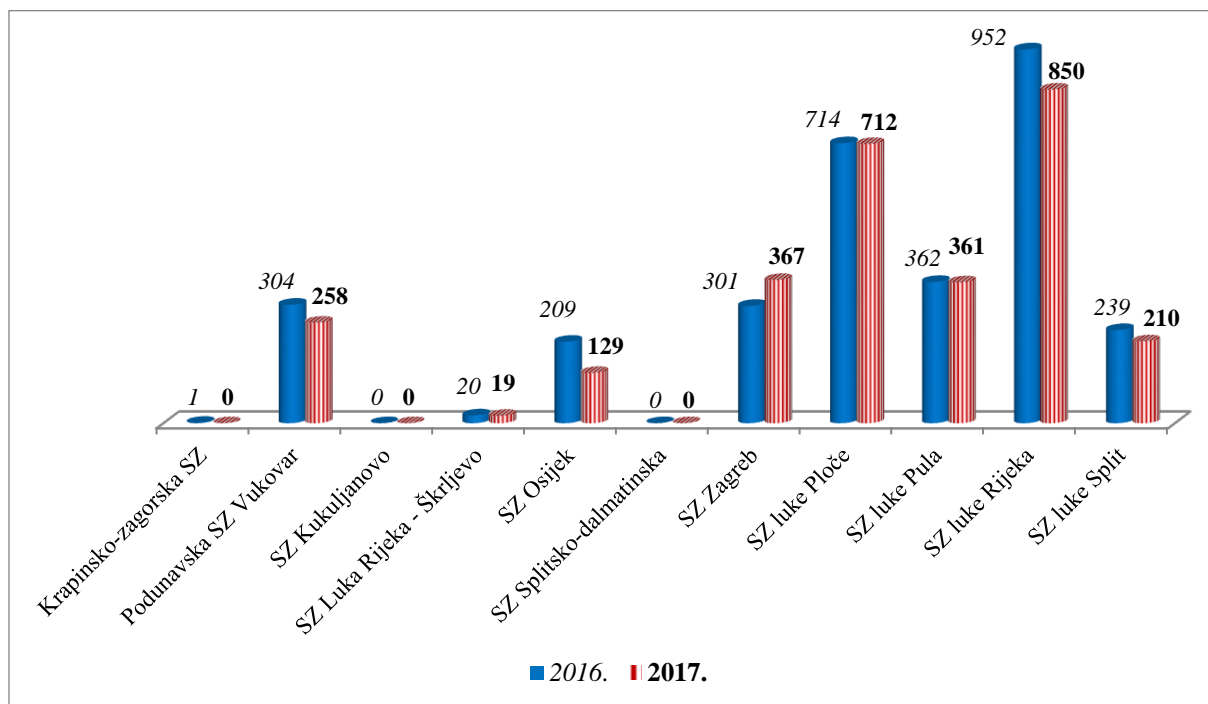
Slobodna zona	Korisnik koncesije/nositelj suglasnosti
Krapinsko-zagorska	Krapinsko-zagorska slobodna zona d.d.
Podunavska SZ Vukovar	Podunavska slobodna zona d.o.o.
Kukuljanovo	Industrijska zona d.o.o.
Luka Rijeka – Škrljevo	Luka Rijeka d.d.
Osijek	Slobodna zona Osijek d.o.o.
Splitsko-dalmatinska	Splitsko-dalmatinska zona d.o.o.
Zagreb	Zagrebački holding d.o.o. – podružnica br. 16 Robni terminali
luke Ploče	Lučka uprava Ploče*
luke Pula	Lučka uprava Pula*
luke Rijeka	Lučka uprava Rijeka*
luke Split	Lučka uprava Split*

*Lučke uprave imaju status osnivača slobodnih zona, odnosno za slobodne zone koje se osnivaju na području pomorskog dobra nisu davane koncesije, već suglasnosti za osnivanje slobodnih zona.

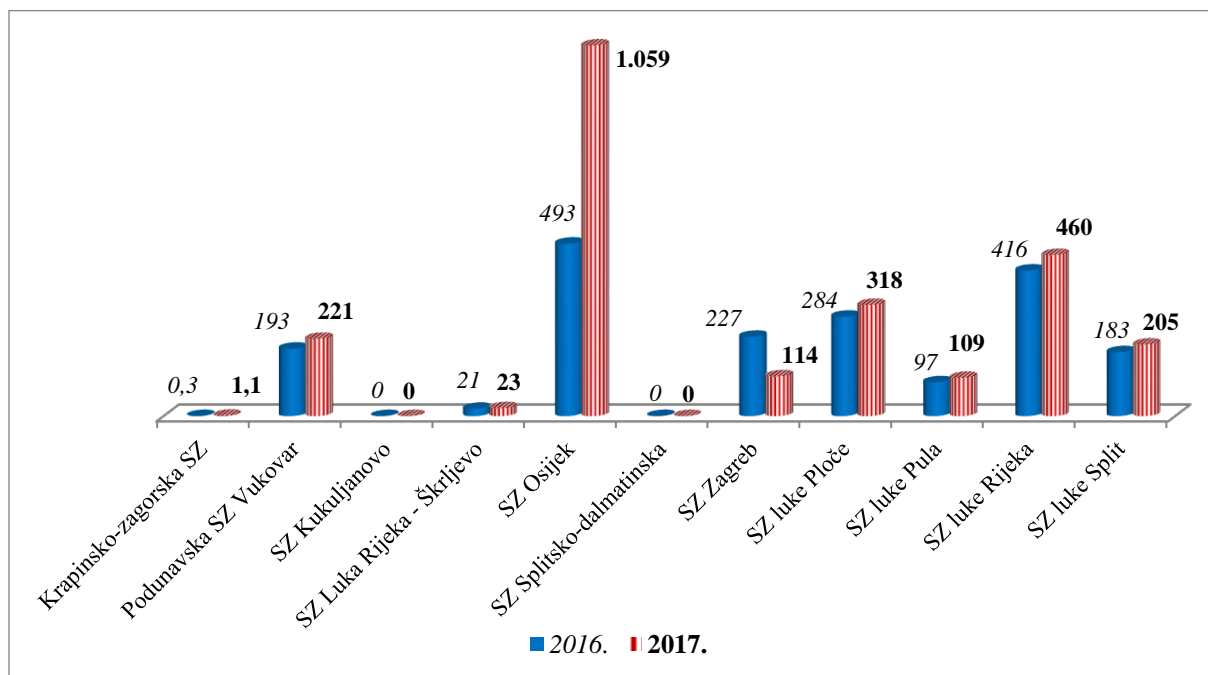
Broj korisnika u slobodnim zonama - usporedba 2017./2016.

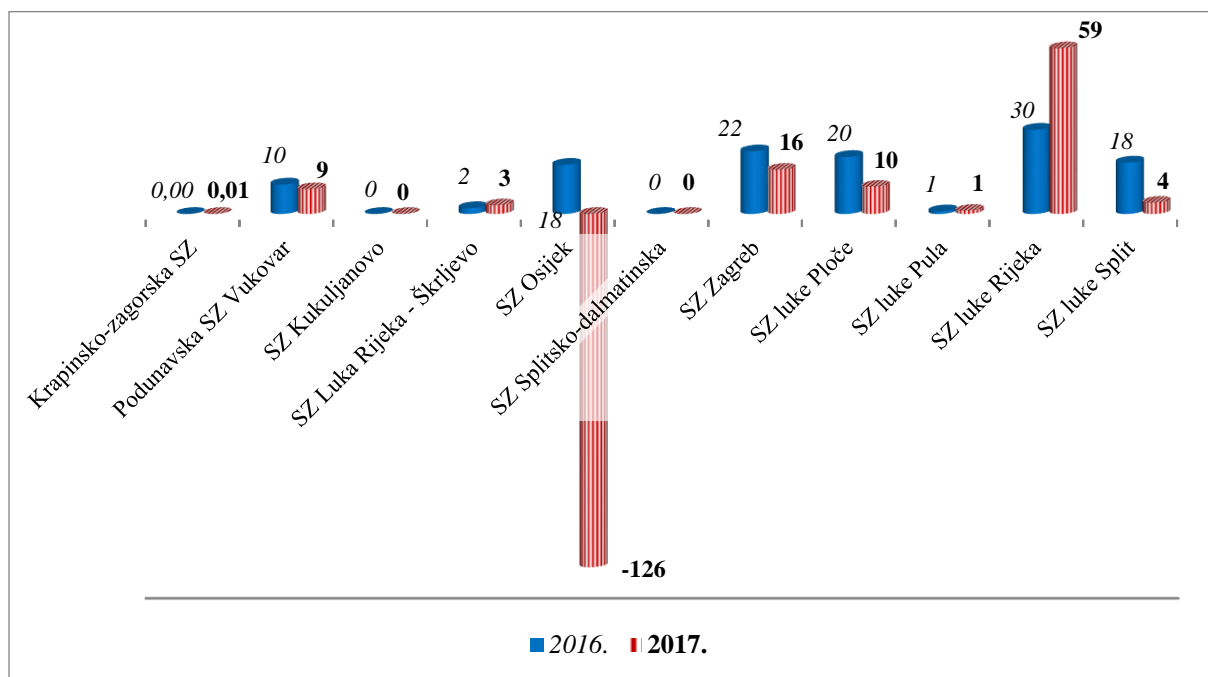
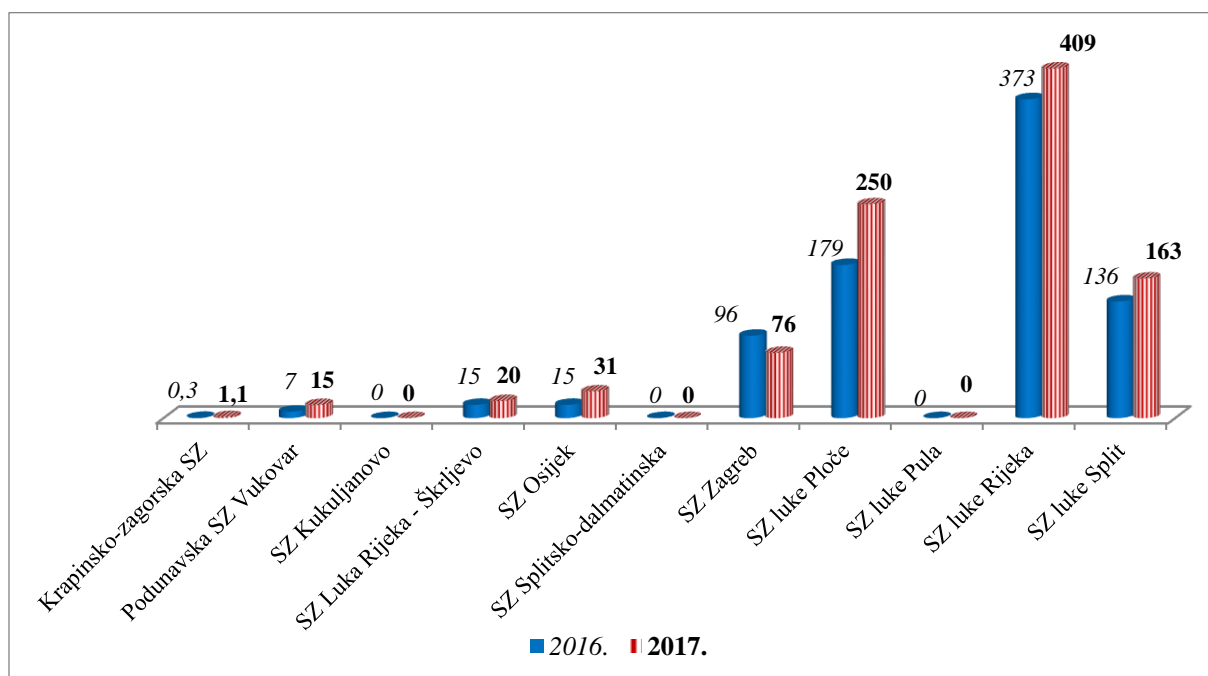


Broj zaposlenih u slobodnim zonama – usporedba 2017./2016.



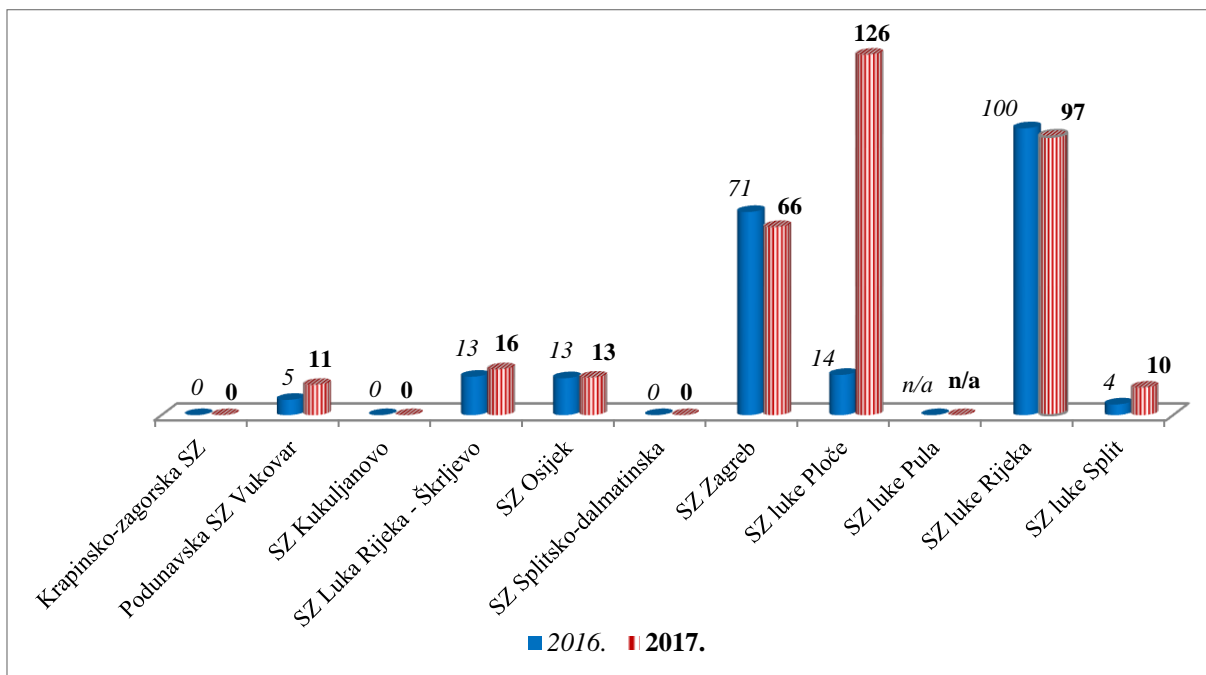
Prihodi korisnika slobodnih zona (mil. HRK) – usporedba 2017./2016.



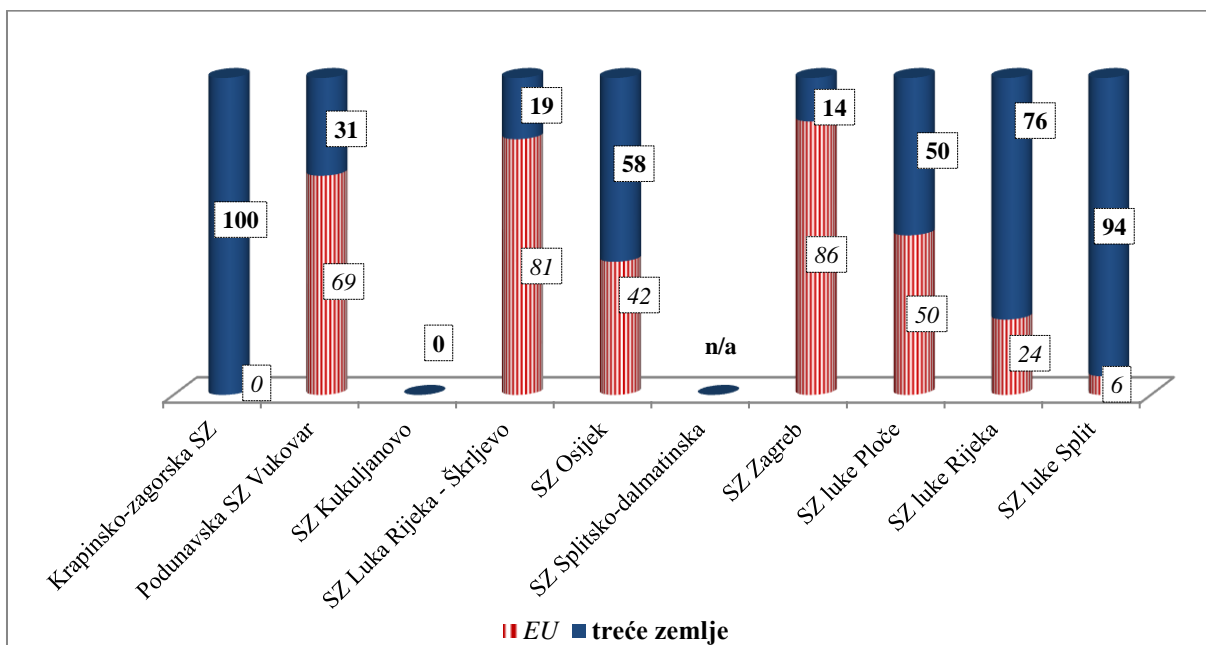
Dobit korisnika slobodnih zona (mil. HRK) – usporedba 2017./2016.

Izvoz* korisnika slobodnih zona (mil. HRK) – usporedba 2017./2016.


*uključujući i isporuku dobara na tržište EU

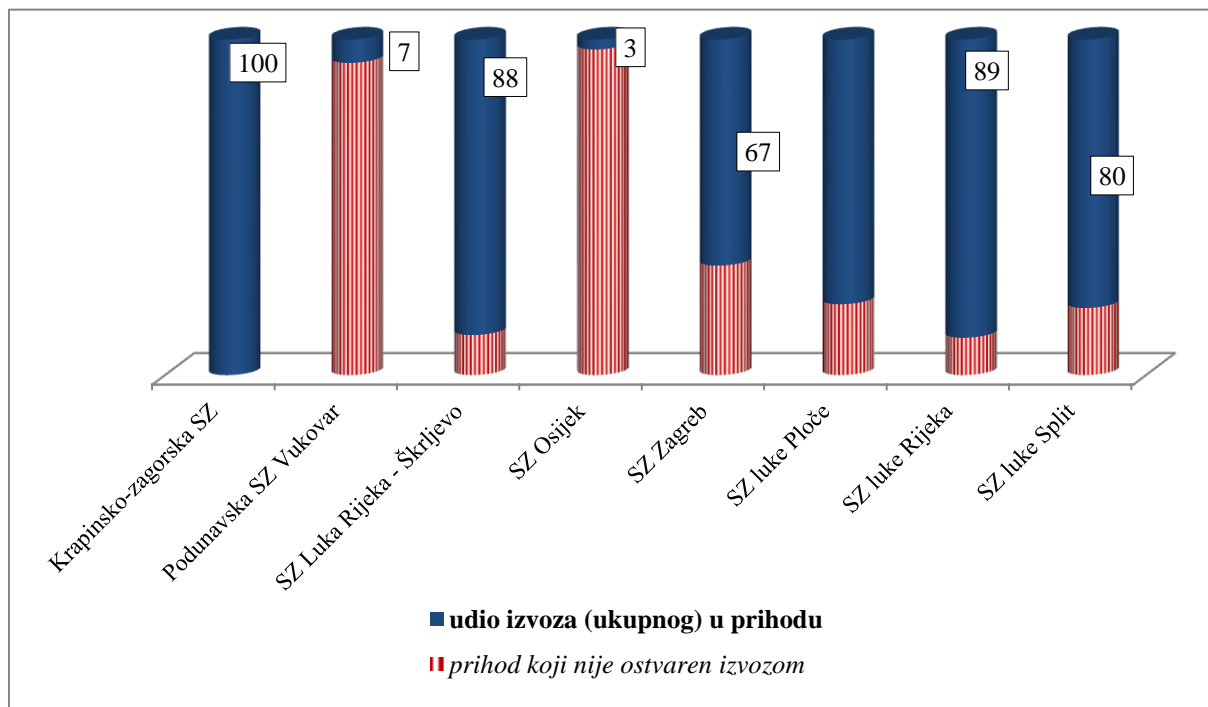
Isporuka dobara na tržište Europske unije (mil. HRK) – usporedba 2017./2016.



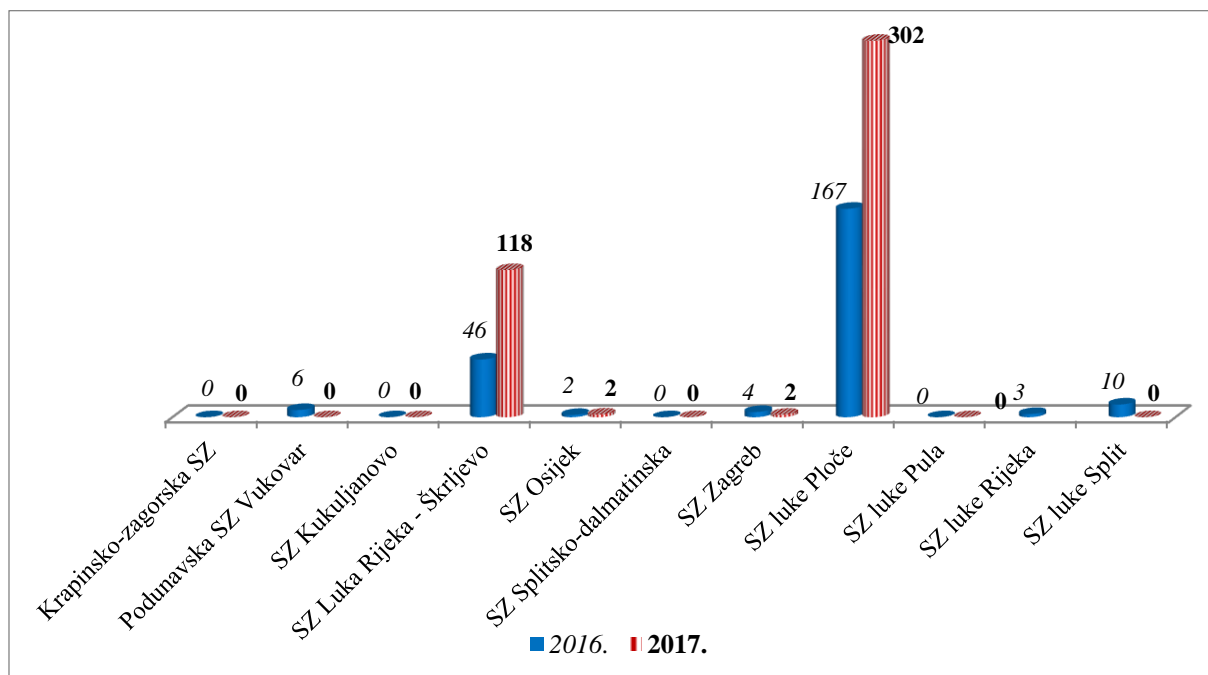
Usporedba izvoza države članice EU / treće zemlje (%)



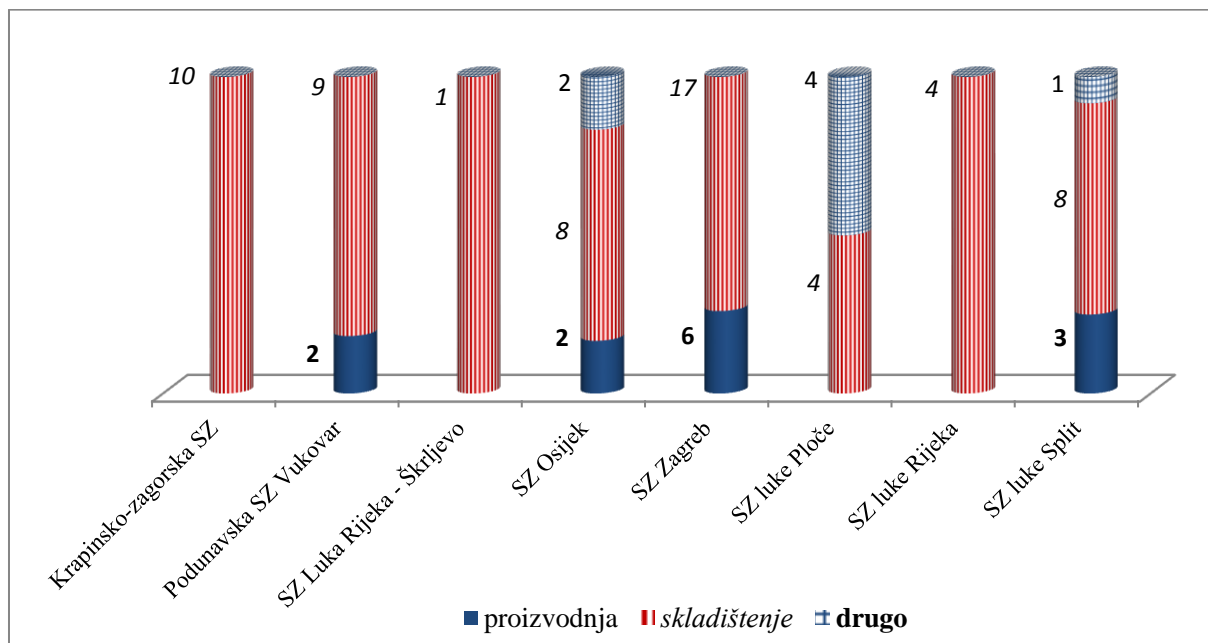
Usporedba izvoza/ispоруke dobara na tržište EU u ukupnom prihodu (%)



Izvršena ulaganja (u mil. HRK) – usporedba 2017./2016.



Usporedba broja korisnika koji se bave proizvodnjom i skladištenjem



Prikaz naknada za koncesiju za 2017. godinu¹

Slobodna zona	2017. (HRK)	2016. (HRK)	2017. / 2016. %
Luka Rijeka - Škrljevo	453.459,57	416.224,51	8,95
Zagreb	170.444,63	150.903,16	12,95
Osijek	23.357,39	21.978,43	6,27
Podunavska SZ Vukovar	833,35	730,53	14,07
Krapinsko - zagorska	196,15	89,43	119,33
Splitsko - dalmatinska	n/a	0,20	n/a
Kukuljanovo	0,00	0,00	-
ukupno	648.291,09	626.641,73	3,45

¹ Iznosi naknada za koncesije za slobodne zone odnose se na obveze nastale u 2017. godini te isključuju pretplate ili kamate zbog kašnjenja uplata naknada za koncesiju.