



HRVATSKI SABOR

KLASA: 022-02/24-01/54

URBROJ: 65-24-2

Zagreb, 12. srpnja 2024.



Hs**NP*022-02/24-01/54*65-24-2**Hs

ZASTUPNICAMA I ZASTUPNICIMA HRVATSKOGA SABORA

PREDSJEDNICAMA I PREDSJEDNICIMA RADNIH TIJELA

Na temelju članka 33. stavka 1. podstavka 3. Poslovnika Hrvatskoga sabora u prilogu upućujem ***Izvešće o radu policije u 2023. godini***, koje je predsjedniku Hrvatskoga sabora u skladu s odredbom članka 4. Zakona o policiji ("Narodne novine", broj 34/11, 130/12, 89/14, 151/14, 33/15, 121/16, 66/19 144/23), dostavila Vlada Republike Hrvatske, aktom od 11. srpnja 2024. godine.

Za svoje predstavnike, koji će u njezino ime sudjelovati u radu Hrvatskoga sabora i njegovih radnih tijela, Vlada je odredila potpredsjednika Vlade Republike Hrvatske i ministra unutarnjih poslova dr. sc. Davora Božinovića te državne tajnike Tereziju Gras, Žarka Katića i dr. sc. Irenu Petrijevićanin.

PREDSJEDNIK

Gordan Jandroković



VLADA REPUBLIKE HRVATSKE

KLASA: 022-03/24-14/04
URBROJ: 50301-21/22-24-2


Zagreb, 11. srpnja 2024.

PREDSJEDNIKU HRVATSKOGA SABORA

PREDMET: Izvješće o radu policije u 2023. godini

Na temelju članka 4. stavka 2. Zakona o policiji („Narodne novine“, br. 34/11., 130/12., 89/14. – vjerodostojno tumačenje, 151/14., 33/15., 121/16., 66/19. i 155/23.), Vlada Republike Hrvatske dostavlja Izvješće o radu policije u 2023. godini.

Za svoje predstavnike, koji će u njezino ime sudjelovati u radu Hrvatskoga sabora i njegovih radnih tijela, Vlada je odredila potpredsjednika Vlade Republike Hrvatske i ministra unutarnjih poslova dr. sc. Davora Božinovića i državne tajnike Tereziju Gras, Žarka Katića i dr. sc. Irenu Petrijević.


3. PREDSEDNIK
dr. sc. Andrej Plenković

IZVJEŠĆE O RADU POLICIJE U 2023. GODINI

PREGOVOR GLAVNOG RAVNATELJA POLICIJE



Promatrajući prošlu 2023. godinu sa sigurnosnog aspekta, Ravnateljstvo policije može izraziti zadovoljstvo rezultatima koje su svojim predanim i profesionalnim radom postigli policijski službenici i službenice – njih ukupno 20.333.

Godina iza nas, ostatak će zabilježena u našoj povijesti kao godina u kojoj je Republika Hrvatska pristupila schengenskom prostoru. Godinama smo se pripremali i ispunjavali visoke zahtjeve za profesionalnošću, opremljenosti gdje posebno ističem zahtjeve na zaštiti ljudskih prava i zaštiti osobnih podataka građana. Sve europske države potvrdile su da smo spremni pridružiti se velikom prostoru slobode kretanja ljudi i roba te sudjelovati u suzbijanju svih oblika međunarodnog kriminaliteta.

Naime, od 1. siječnja 2023. na kopnenoj granici prema Sloveniji i Mađarskoj prestala se provoditi granična kontrola na 73 granična prijelaza pa su na dotadašnjim graničnim prijelazima uklonjene sve prepreke slobodnog prolaska. Osim navedenog, istog je dana ukinuto i provođenje granične kontrole na moru među državama članicama Italija – Slovenija – Hrvatska dok su granične kontrole u zračnim lukama na unutarnjim letovima ukinute 26. ožujka 2023.

Upravo je provedba tih mjera, uz poduzimanje ostalih preventivnih ili represivnih aktivnosti te sprječavanja i otkrivanja kaznenih djela i prekršaja, utjecala na ukupno stanje sigurnosti u Republici Hrvatskoj tijekom 2023., kao i na osjećaj sigurnosti građana.

Ovom ću prilikom podsjetiti i na podatke koje drugi objavljuju o sigurnosti u Hrvatskoj. Naime, prema IEP Global Peace Indexu, Hrvatska je u 2023. zauzela 14. mjesto i pripada skupini najsigurnijih zemalja svijeta, a u recentnoj objavi World of Statistics, Hrvatska je proglašena najsigurnijom zemljom za noćne šetnje. Na takvu percepciju sigurnosti Republike Hrvatske mogu s ponosom gledati sve naše policijske službenice i svi naši službenici jer su rezultat njihova ustrajnog i profesionalnog rada, na čemu smo im zahvalni.

U ovogodišnjem Izvešću, osim što prvi put promatramo rezultate kompenzacijskih mjera, nastojali smo prikazati višegodišnje trendove – najčešće desetogodišnje i petogodišnje – s obzirom na to da se mnogi važni segmenti policijskog rada u području suzbijanja određenih kriminaliteta ne mogu kvalitetno ocijeniti uspoređivanjem samo dviju kalendarskih godina, nego se posvećenost ostvarivanju prioriteta Ravnateljstva policije mora promatrati dugoročnije. Prije svega tu mislimo na suzbijanje i otkrivanje organiziranog kriminaliteta, gospodarskog kriminaliteta i korupcije, kriminaliteta droga, kibernetičkog kriminaliteta, otkrivanja ratnih zločina, ali i uvijek nama važne kaznenopravne zaštite djece i obitelji.

Postignuti rezultati rada najbolji su dokaz da je hrvatska policija potpuno spremna – ljudstvom, ustrojstveno i radno-procesno – dočekala početak rada u okolnostima schengenske punopravne članice. Naime, prethodno smo poduzeli aktivnosti potrebne interoperabilnosti hrvatskih i europskih informacijskih sustava, nužnu reorganizaciju zbog prelaska na provedbu kompenzacijskih mjera te daljnja ulaganja uz maksimalnu upotrebu EU sredstava dostupnih za unutarnje poslove.

U ovom Izvešću detaljno smo prikazali aktivnosti usmjerene na sprječavanje kažnjivih ponašanja, suzbijanje kriminaliteta, sigurnost na državnoj granici s kompenzacijskim mjerama i sigurnost prometa na cestama, kao i rezultate drugih aktivnosti koji govore o uspješnosti provedbe policijskih zadaća, s osvrtom na provedene preventivne aktivnosti koje i nadalje aktivno iniciramo i provodimo.

Hrvatska je policija i tijekom 2023. postupanje usmjerila na suzbijanje najtežih oblika reaktivnog kriminaliteta i povećanje otkrivanja proaktivnog kriminaliteta. Značajan je uspjeh postignut u otkrivanju i prijavljivanju kaznenih djela iz područja organiziranog kriminaliteta i suzbijanja krijumčarenja ljudi te kriminaliteta droga, dok rezultati razriješenosti kaznenih djela Zločinačko udruženje dokazuju strateško opredjeljenje u borbi protiv organiziranih kriminalnih skupina. Posebno smo posvećeni istraživanju i prijavljivanju kaznenih djela koja se provode radi kaznenopravne zaštite djece i obitelji. Prikazani rezultati istraživanja kaznenih djela protiv čovječnosti i ljudskog dostojanstva govore i nadalje o opredijeljenosti hrvatske policije ka razjašnjavanju kaznenih djela počinjenih tijekom Domovinskog rata.

Kao i prijašnjih godina, prikazat ćemo i aktivnosti u jačanju međunarodne policijske suradnje. Naime, tijekom 2023. hrvatska je policija uspješno sudjelovala u brojnim kriminalističkim istraživanjima s međunarodnim karakterom u suradnji s europskim i neeuropskim državama i Europolom te bila iznimno aktivna u provođenju provjera u Schengenskom informacijskom sustavu, kao i Interpolovu informacijskom sustavu, a što je ojačalo naš položaj pouzdanog partnera zajedničkog sigurnosnog sustava Europske unije. Također, u suradnji s policijskim organizacijama drugih zemalja i drugim partnerima ponovno je uspješno proveden naš poznati brendirani projekt „Sigurna turistička destinacija“, zahvaljujući kojem smo tijekom turističke sezone osigurali visok stupanj sigurnosti u svim našim turističkim odredištima.

I tijekom 2023. došlo je do povećanja nezakonitih prelazaka naše državne granice, odnosno evidentirali smo povećanje od 37,7 % u odnosu na 2022. godinu. Takva situacija vidljiva je na najvažnijim rutama nezakonitih kretanja migranata, a poseban pritisak trpi centralna mediteranska ruta, potom zapadno-balkanska te istočno-mediteranska.

Sigurnost cestovnog prometa i naše aktivnosti koje ćemo predložiti potrebno je promatrati imajući na umu da je nakon pandemijske 2020. došlo do znatnog povećanja prometa na cestama. Taj je trend nastavljen, te je tijekom 2023. došlo do daljnjeg povećanja prometa na autocestama i državnim cestama, kao i povećanja broja registriranih vozila i broja vozača.

Osvrnuli smo se i na javna okupljanja, kojih je 2023. općenito bilo više, međutim, na javnim okupljanjima na kojima smo evidentirali neredu uhićeno je upola manje osoba. Sportska natjecanja i dalje ostaju oblik okupljanja na kojima se najčešće evidentiraju neredi te ćemo policijske kapacitete i dalje usmjeravati u iznalaženju kvalitetnijih rješenja.

U tom kontekstu ne mislimo samo na represivna rješenja i reaktivna postupanja policije nego i na preventivne aktivnosti o kojima također govorimo u ovom Izvješću, s obzirom na to da Ravnateljstvo policije kao najbrojniji dio Ministarstva unutarnjih poslova pozornost usmjerava na razvoj prevencije kriminaliteta provedbom preventivno-edukativnih programa, koji promiču temeljna ljudska prava i demokraciju.

Zaključno, skrećem pozornost na to da je uvažena sugestija iznijeta na 57. sjednici Odbora za unutarnju politiku i nacionalnu sigurnost (održanoj 11. srpnja 2023.) te je u ovogodišnje Izvješće uvrštena informacija o slučajevima neopravdanih i nezakonitih uporaba sredstava prisile policijskih službenika, kao i informacije o Tranzitnim prihvatnim centrima za strance u Trilju i Tovarniku.

GLAVNI RAVNATELJ POLICIJE

Nikola Milina

PRIKAZ STRUKTURE IZVJEŠĆA

Izvešće o radu policije u 2023. godini (u daljnjem tekstu: Izvešće) sadrži pregled policijskih poslova koje su zaposlenici Ravnateljstva policije (u daljnjem tekstu: Ravnateljstvo) obavljali tijekom 2023.

Izvešće počinje kratkim opisom vizije, misije i strateških ciljeva Ravnateljstva definiranih Strateškom procjenom, kao i drugim relevantnim strateškim i godišnjim planovima. U odnosu na protekla Izvešća, u ovom je dodan podatak o brojnosti policijskih službenika te razdiobi prema spolu i godinama staža unutar policijskog sustava.

Slijedi uvodni dio koji sadrži pregled djelokruga Ravnateljstva policije sukladno s člankom 9. Zakona o policiji („Narodne novine“, br. 34/11., 130/12., 89/14. – vjerodostojno tumačenje, 151/14., 33/15., 121/16., 66/19. i 155/23.).

Izvešće je podijeljeno u deset poglavlja i tri priloga. Područja policijskih poslova koja se obrađuju su: sprječavanje kažnjivih ponašanja i preventivne aktivnosti, suzbijanje kriminaliteta, sigurnost prometa na cestama, sigurnost na državnoj granici, u zračnom prometu i plovidbi te ostali sigurnosni događaji koji utječu na sigurnost u zemlji. U tekstu, tablicama i grafikonima prikazano je stanje i kretanje pojava.

Zaključak o stanju sigurnosti u Republici Hrvatskoj u 2023. završni je dio Izvešća, nakon kojeg slijede tri priloga: prvi prilog sadrži najvažnija kriminalistička istraživanja prema područjima kriminaliteta, u drugom je Statistički pregled temeljnih sigurnosnih pokazatelja i rezultata rada po policijskim upravama u 2023., dok je treći prilog shema organizacijskog ustroja Ravnateljstva policije od 19. prosinca 2022.



SADRŽAJ

1. UVOD	6
1.1. VIZIJA, MISIJA, STRATEŠKI CILJEVI I DJELOKRUG POLICIJE	8
1.2. UPRAVLJANJE SUSTAVOM JAVNE SIGURNOSTI	9
1.3. DOMAĆA I MEĐUNARODNA POLICIJSKA SURADNJA	10
2. SPRJEČAVANJE KAŽNJIVIH PONAŠANJA	12
2.1. PREVENTIVNE AKTIVNOSTI	12
2.2. OPERATIVNA DEŽURSTVA, INTERVENCIJE I PRUŽANJA POMOĆI	17
2.3. NADZORI I OSIGURANJA JAVNIH OKUPLJANJA	20
2.4. PRONALAŽENJE OSOBA I PREDMETA	23
2.5. ZAPOVJEDNIŠTVO ZA INTERVENCIJE	25
2.6. PROTUEKSPLOZIJSKA ZAŠTITA	27
2.7. OSIGURANJE OSOBA, OBJEKATA I PROSTORA	32
3. SUZBIJANJE KRIMINALITETA	33
3.1. Organizirani kriminalitet	41
3.2. Gospodarski kriminalitet i korupcija	43
3.3. Kriminalitet droga i tvari zabranjenih u sportu	47
3.4. Opći kriminalitet	51
3.4.1. Krvni i seksualni delikti	52
3.4.2. Kaznena djela protiv okoliša	55
3.4.3. Imovinski kriminalitet	56
3.4.4. Maloljetnička delinkvencija i kriminalitet na štetu mladeži i obitelji	59
3.4.4.1. Kaznenopravna zaštita djece i obitelji	59
3.4.4.2. Kriminalitet djece i maloljetnika	62
3.4.4.3. Kaznena djela počinjena na štetu članova obitelji/bliskih osoba	63
3.5. Kriminalitet od posebnog sigurnosnog značaja	66
3.6. Kibernetički kriminalitet i kibernetička sigurnost	69
3.7. Ostale važne aktivnosti kriminalističke policije	75
4. SIGURNOST PROMETA NA CESTAMA	76
4.1. Vrste prometnih nesreća	78
4.2. Uzroci prometnih nesreća	79
4.3. Vizači koji su prouzročili prometnu nesreću	79
4.4. Kaznena djela u prometu	80
4.5. Nadzor prometa	80
4.6. Nacionalni plan sigurnosti cestovnog prometa RH za razdoblje 2021.- 2030.	82
4.7. Međunarodna policijska razmjena i suradnja	82
4.8. Mobilna jedinica prometne policije	83
5. SIGURNOST NA DRŽAVNOJ GRANICI, U ZRAČNOM PROMETU I PLOVIDBI	86
5.1. Državna granica i granični prijelazi	87
5.2. Promet putnika na graničnim prijelazima	87
5.3. Odbijanje ulaska u RH i zabrana izlaska iz RH	88
5.4. Zlouporaba putnih dokumenata	89
5.5. Prekogranični kriminalitet	90
5.6. Ostali poslovi granične policije	90
5.7. Nezakonite migracije	91
5.8. Prihvat i vraćanje stranaca na granici	92
5.9. Analiza stanja na području nezakonitih migracija	92
5.10. Povreda državne granice	93
5.11. Poslovi pomorske policije	94
5.12. Poslovi aerodromske policije	96
5.13. Mobilna jedinica za provedbu nadzora državne granice	97

5.14. Prihvatni centar za strance Ježevo i Tranzitni prihvatni centri za strance Tovarnik i Trilj	97
5.15. Kompenzacijske mjere	100
6. POŽARI I TEHNOLOŠKE EKSPLOZIJE	101
7. NESRETNI SLUČAJEVI I SAMOUBOJSTVA	104
8. PRITUŽBE NA RAD POLICIJSKIH SLUŽBENIKA, DISCIPLINSKI I KAZNENI POSTUPCI	105
9. NAPADI NA POLICIJSKE SLUŽBENIKE, PRIMJENA POLICIJSKIH OVLASTI – UPORABA SREDSTAVA PRISILE	107
10. OBRAZOVANJE POLICIJSKIH SLUŽBENIKA	111
11. ZAKLJUČAK GLAVNOG RAVNATELJA POLICIJE	115
PRILOZI	117
Prilog 1:	117
NAJVAŽNIJA KRIMINALISTIČKA ISTRAŽIVANJA U 2023.	117
Prilog 2:	127
Statistički pregled temeljnih sigurnosnih pokazatelja i rezultata rada policije po policijskim upravama u 2023.	127
1. SUZBIJANJE KRIMINALITETA	129
1.1. Opći kriminalitet	133
1.2. Kaznena djela terorizma, ekstremnog nasilja i ratnih zločina	145
1.3. Organizirani kriminalitet	147
1.4. Gospodarski kriminalitet	148
1.5. Kibernetički kriminalitet	150
1.6. Kriminalitet zlouporabe droga	152
1.7. Kaznenopravna zaštita djece i obitelji te kaznena djela na štetu bliskih osoba	155
1.8. Počinitelji kaznenih djela	156
1.9. Oštećene osobe kaznenim djelima	157
1.10. Kaznena djela i počinitelji prema razini kriminalističkog istraživanja	158
1.11. Pregled odbačaja kaznenih prijava	160
1. 12. Kriminalitet – po privatnoj tužbi i izostanku prijedloga	163
2. POŽARI I TEHNOLOŠKE EKSPLOZIJE GDJE JE POLICIJA OBAVILA OČEVID	164
3. SAMOUBOJSTVA I POKUŠAJI SAMOUBOJSTAVA	165
4. STANJE SIGURNOSTI NA DRŽAVNOJ GRANICI	167
Prilog 3:	169
Prikaz organizacijskog ustroja Ravnateljstva policije u 2023.	169

1. UVOD

Ravnateljstvo policije ustrojeno je u skladu s člankom 9. Zakona o policiji („Narodne novine“, br. 34/11., 130/12., 89/14. – vjerodostojno tumačenje, 151/14., 33/15., 121/16., 66/19. i 155/23.) radi obavljanja poslova policije sukladno članku 3. Zakona o policijskim poslovima i ovlastima („Narodne novine“, br. 76/09., 92/14. i 70/19). Sastavni je dio Ministarstva unutarnjih poslova.

Na dan 31. prosinca 2023. u Republici Hrvatskoj (u daljnjem tekstu: RH) je bilo 20.333 policijskih službenika odnosno 4.441 policijska službenica (21,84 %) i 15.892 policijska službenika (78,16 %).



POLICIJSKE SLUŽBENICE

UKUPNO: 4441 ili 21,84 %

RUKOVODITELJICE (prema Uredbi o klasifikaciji radnih mjesta policijskih službenika):

Glavne rukovoditeljice: 12

Samostalne rukovoditeljice: 86

Više rukovoditeljice: 142

Rukovoditeljice: 321

STRUČNA SPREMA POLICIJSKIH SLUŽBENICA:

VSS 1315 ili 29,61 % od ukupnog broja policijskih službenica

VŠS: 667 ili 15,02 % od ukupnog broja policijskih službenica

SSS: 2459 ili 55,37 % od ukupnog broja policijskih službenica.

EFEKTIVNI STAŽ U GODINAMA:

Do 5:

916 ili 20,63 % od ukupnog broja policijskih službenica,

Od 6 do 10:
450 ili 10,13 % od ukupnog broja policijskih službenica,

Od 11 do 20:
1744 ili 39,27 % od ukupnog broja policijskih službenica,

Od 20 do 25:
170 ili 3,83 % od ukupnog broja policijskih službenica,

Više od 25:
1161 ili 26,14 % od ukupnog broja policijskih službenica.

Prosječna dob policijskih službenica 2023. godine je 38,15 godina

POLICIJSKI SLUŽBENICI

UKUPNO: 15.892 ili 78,16 %

RUKOVODITELJI (prema Uredbi o klasifikaciji radnih mjesta policijskih službenika):

Glavni rukovoditelji: 56

Samostalni rukovoditelji: 394

Viši rukovoditelji: 877

Rukovoditelji: 2162

STRUČNA SPREMA POLICIJSKIH SLUŽBENIKA:

VSS 3138 ili 19,75 % od ukupnog broja policijskih službenika

VŠS: 1887 ili 11,87 % od ukupnog broja policijskih službenika

SSS: 10.867 ili 68,38 % od ukupnog broja policijskih službenika.

EFEKTIVNI STAŽ U GODINAMA:

Do 5:
2143 ili 13,48 % od ukupnog broja policijskih službenika,

Od 6 do 10:
1640 ili 10,32 % od ukupnog broja policijskih službenika,

Od 11 do 20:
3650 ili 22,97 % od ukupnog broja policijskih službenika,

Od 20 do 25:
1576 ili 9,92 % od ukupnog broja policijskih službenika,

Više od 25:
6883 ili 43,31 % od ukupnog broja policijskih službenika.

Prosječna dob policijskih službenika 2023. godine je 41,9 godina



1.1. VIZIJA, MISIJA, STRATEŠKI CILJEVI I DJELOKRUG POLICIJE

Vizija i misija Ravnateljstva policije definirana je Strateškom procjenom, godišnjim planovima i drugim strateškim planovima Ministarstva unutarnjih poslova.

Ravnateljstvo policije usmjereno je nastojanjima da Republika Hrvatska bude jedna od najsigurnijih zemalja u Europi gdje će se građani osjećati slobodno i zaštićeno. U tom smislu, jedan od najvažnijih ciljeva policije je smanjivanje obima kažnjivih ponašanja, čime bi se pridonijelo razvitku i društvenom napretku Republike Hrvatske.

Djelokrug: Ravnateljstvo policije obavlja poslove policije, granične policije i kriminalističke policije: zaštitu života i osobnu sigurnost ljudi i imovine, sprječavanje i otkrivanje kaznenih djela; pronalazak i uhićenje počinitelja kaznenih djela i njihovo privođenje mjerodavnim tijelima; održavanje javnog reda i mira, zaštitu određenih osoba, građevina i prostora; obavljanje kriminalističko-tehničkih poslova; poslove sigurnosti prometa na cestama; nadzor državne granice; kretanje i boravak stranaca te njihov prihvata; održavanje javnih okupljanja te poslove specijalne policije. Ravnateljstvo policije obavlja i druge poslove koji se odnose na vođenje evidencija i statistike iz područja policije, granične policije i kriminalističke policije; kao i obrazovanja i usavršavanja policijskih službenika. Ravnateljstvo obavlja poslove strateške europske i međunarodne policijske suradnje, kao i poslove koji se odnose na sudjelovanje Republike Hrvatske u radu tijela Europske unije u područjima iz njegove nadležnosti te druge poslove koji su mu stavljeni u nadležnost posebnim propisima.

Policija je središnja služba Ministarstva unutarnjih poslova koja obavlja poslove određene Zakonom o policiji, Zakonom o policijskim poslovima i ovlastima i drugim propisima. Policija građanima pruža zaštitu njihovih temeljnih ustavnih prava i sloboda te zaštitu drugih Ustavom Republike Hrvatske zaštićenih vrijednosti.

Poslovi policije jedinstveno su organizirani u tri hijerarhijske razine: Ravnateljstvo policije, policijske uprave i policijske postaje. Radom policije i Ravnateljstvom policije upravlja **glavni ravnatelj policije** koji za svoj rad odgovara ministru. Radom policijske uprave upravlja **načelnik policijske uprave** koji za svoj rad odgovara glavnom ravnatelju policije i ministru. Radom policijske postaje rukovodi **načelnik policijske postaje** koji za

svoj rad odgovara načelniku policijske uprave. Unutarnji ustroj policije utvrđuje Vlada Republike Hrvatske Uredbom o unutarnjem ustrojstvu Ministarstva.

Policijski poslovi u Ministarstvu unutarnjih poslova obavljaju se u Ravnateljstvu policije (na nacionalnoj razini) kao središnjoj ustrojstvenoj jedinici i dvadeset policijskih uprava sa sjedištem u županijama i Gradu Zagrebu (na regionalnoj razini). U sastavu policijskih uprava, na lokalnoj razini, je 160 policijskih postaja odnosno: 81 mješovita policijska postaja, 6 mješovitih policijskih postaja koje u svom sastavu imaju i ispostavu, 22 temeljne policijske postaje, 3 temeljne policijske postaje koje u svom sastavu imaju i ispostavu, 21 postaja granične policije, 2 postaje granične policije koje u svom sastavu imaju i ispostavu, 16 postaja prometne policije, 4 postaje pomorske policije, 3 postaje aerodromske policije i 2 postaje pomorske i aerodromske policije¹.

1.2. UPRAVLJANJE SUSTAVOM JAVNE SIGURNOSTI

Održavanje povoljnog stanja javne sigurnosti na najvišoj mogućoj razini za građane ima posebnu vrijednost i pretpostavka je uspješnom razvitku društva u svim područjima djelovanja.

U tom smislu glavni izazovi javne sigurnosti su **kažnjiva ljudska ponašanja** (kaznena djela i prekršaji), **nesreće i elementarne nepogode** (požari, potresi, poplave, snježni nanosi, zagađenja okoliša, epidemije...) koje ugrožavaju život, osobni integritet, imovinu građana, gospodarstvo te vrijednosti demokratskoga društva sa štetnim, tragičnim ili katastrofalnim posljedicama.

Kažnjiva ponašanja koja ugrožavaju javnu sigurnost su kaznena djela i prekršaji. Zbog specifičnih načina obavljanja poslova, policijski se poslovi svrstavaju u one koji osiguraju javni red, aktivnosti povezane s istraživanjem kriminaliteta, nadzor i kontrolu sigurnosti cestovnog prometa te sigurnosti na državnoj granici, u zračnom, pomorskom i riječnom prometu i plovidbi.

Osiguranje javnog reda obuhvaća sve aktivnosti kojima se sprječavaju i izravno suzbijaju kažnjiva ponašanja. Osjećaj sigurnosti i slobode kod građana jača ako cjelokupno društvo poštuje propisana pravila kojima su uređeni javni red i sigurnost u društvu.

Nedopuštena ponašanja, s druge strane, pridonose stvaranju konfliktnih situacija, što može rezultirati štetnim posljedicama. Temeljna je zadaća policije kao javnog, sigurnosnog servisa građana, smanjivanje kažnjivih ponašanja na najmanju moguću mjeru.

Kaznena djela, kao teže oblike kažnjivih ponašanja zbog kojih pojedinci i društvo trpe štetne posljedice, u znatnoj je mjeri teško predvidjeti ili spriječiti. Otkrivanja i razrješavanja kaznenih djela uključuju skup aktivnosti kojima se rasvjetljavaju svi događaji za koje se sumnja da su posljedica takvih djela. Pritom se pronalaze i procesuiraju osobe za koje se osnovano sumnja da su svojim protupravnim ponašanjem prouzročile ili pripomogle nastanku štetnih ili tragičnih posljedica.

Otkrivanje i razrješavanje kriminaliteta, kao najopasnije sigurnosne pojave iz koje proizlaze oko dvije trećine svih štetnih i tragičnih posljedica na području javne sigurnosti, građani doživljavaju kao najvažniju policijsku zadaću, a policija rezultatima dokazuje svoju uspješnost.

Posebnu kategoriju kažnjivih ponašanja čine **kaznena djela i prekršaji sudionika u prometu na cestama**. Da bi se stanje sigurnosti u cestovnom prometu podiglo na višu razinu, društvo mora poboljšati prometnu infrastrukturu i utjecati na podizanje razine prometne kulture. Policija svojim preventivnim i represivnim aktivnostima znatno utječe na povećanje prometne discipline svih sudionika u prometu.

Sigurnost na državnoj granici čini poseban skup policijskih poslova, a sprječavanje kažnjivih ponašanja na tom području ima niz specifičnosti. Ulaskom Republike Hrvatske u schengensko područje – kao najveće područje slobodnog kretanja ljudi i roba – došlo je do određenih prilagodbi u radu policije, no i dalje su prioriteti rada osiguranje nesmetanog protoka ljudi i roba preko državne granice, uz istodobno sprječavanje svih oblika kažnjivih ponašanja.

¹ Prema Uredbi o unutarnjem ustrojstvu Ministarstva unutarnjih poslova, policijske su ispostave izdvojeni teritorijalni sektori policijskih postaja.

1.3. DOMAĆA I MEĐUNARODNA POLICIJSKA SURADNJA

Policija kao javna sigurnosna služba i najoperativnije tijelo u strukturi javne uprave ima golemu ulogu u povezivanju svih društvenih i partnerskih subjekata radi unaprjeđenja sigurnosti građana i podizanja ugleda policije u društvu te izgradnje povjerenja građana u policiju. U dijelu percepcije javnosti u odnosu na policiju, **ističe se potreba održanja visoke razine profesionalnog integriteta, etičnosti i taktičnosti postupanja, osobito u postupanju prema žrtvama kažnjivih ponašanja.** Javnost od policije očekuje takvo postupanje jer se tradicionalno smatra najodgovornijom za stanje sigurnosti i javnog reda u društvu, iako smo svjesni da bez partnerskog odnosa sa svim društvenim subjektima nema trajnog i konačnog rješavanja problema.

Javnost rada jedna je od temeljnih značajki djelovanja policije u državama s dugogodišnjom demokratskom tradicijom. Stvarni uspjeh policije ovisi o prihvaćanju i razumijevanju javnosti, a ne o predodžbi koju policija stvara sama o sebi. Javnost policiju najčešće percipira na dva načina: **izravno** – u kontaktu s policijskim službenicima i **posredno** – slikom koju mediji stvaraju o policiji. Oba su načina podjednako važna.

Svaki policijski službenik zasebno odgovoran je za percepciju policije u društvu. Percepcija građana o policiji stječe se u izravnim kontaktima i na nju utječu profesionalni integritet, vještine komuniciranja i ponašanje svakog policajca u konkretnoj situaciji. Profesionalnost i uljudnost policijskog službenika, taktičnost u pristupu građanima, pogotovo u odnosu sa žrtvama, aktivna spremnost na pružanje pomoći, pristojno i kulturno ophođenje, osobna urednost policijskog službenika, urednost i ispravnost policijske opreme, brzina i učinkovitost djelovanja načini su kojima se stječe povjerenje građana te stvara pozitivna percepcija o cjelokupnoj policijskoj službi u javnosti.

Na policijskim rukovodećim strukturama i glasnogovornicima/službenicima za odnose s javnošću jest odgovornost o stvaranju pozitivne medijske percepcije o policiji. Kompetentnost, dostupnost i otvorenost prema javnosti rukovoditelja i glasnogovornika do mjere koja ne dovodi u pitanje uspješnost policijskog rada, pretpostavke su dobre komunikacije policije i medija.

Tijekom 2023., kao i prijašnjih godina, evidentirano je mnogo građanskih i novinarskih upita u vezi s aktualnim događanjima, posebice rada policije. S obzirom na raznovrsna događanja u RH i EU, u fokusu javnosti bila su pitanja koja su se odnosila na nezakonite migracije, uhićenja krijumčara ljudima te napade krijumčara na policijske službenike. Potom, javnost je bila zainteresirana za stanje sigurnosti u prometu na cestama te smrtna stradavanja, potom nereda navijača u Grčkoj, ali i akcije koje je policija provodila u suzbijanju kriminaliteta droga, suzbijanju online zlostavljanja djece te internetskih prijava općenito.

Na službenoj internetskoj stranici **Ravnateljstva policije (bez policijskih uprava) tijekom 2023. zabilježeno je više od 1000 objava koje uključuju vijesti, obavijesti i oglase, dok su policijske uprave imale više od 10.500 objava vijesti ili drugih informacija za građane.**

Kao dugogodišnja članica u međunarodnoj organizaciji kriminalističkih policija (INTERPOL²), Republika Hrvatska ima uspostavljenu policijsku suradnju i razmjenu informacija s policijama gotovo svih država svijeta. Uspostavljeni međunarodni policijski odnosi održavaju se putem različitih formalnih oblika i stupnjeva intenziteta. S mnogim zemljama sklopljeni su bilateralni međunarodni ugovori na sigurnosnim područjima, a uključeni smo i u mnoge multilateralne međunarodne ugovore. Uspostavljena međunarodna policijska suradnja nastavlja se razvijati i jačati kako bi hrvatska policija bila prepoznatljiva i prihvaćena kao bitna sigurnosna sastavnica europskog sigurnosnog sustava, čemu uvelike pridonosi činjenica da je Republika Hrvatska u vrhu država članica Europske unije po korištenju glavnog europskog informacijskog sustava za sigurnost – Schengenskog informacijskog sustava. Jednako tako, uspješna policijska suradnja na europskoj razini u okviru EUROPOL-a³ ostvaruje se svakodnevno.

² INTERPOL – Međunarodna kriminalističko-policijska organizacija.

³ EUROPOL – agencija Europske unije za suradnju tijela za izvršavanje zakonodavstva (prije se zvala Europski policijski ured i Europolova jedinica za droge).



Uspostavljeni mehanizmi međunarodne policijske suradnje kontinuirano se razvijaju i potrebno ih je osnaživati i u budućnosti kako bi Republika Hrvatska uspješno ostvarila svoju ulogu bitne sigurnosne sastavnice europskog i globalnog sigurnosnog sustava, posebno nakon ulaska Republike Hrvatske u schengenski prostor. U tom kontekstu operativni i strateški interesi Republike Hrvatske izjednačeni su s aktualnim europskim inicijativama na području policijske suradnje te su svi naponi usmjereni na učinkovitu zaštitu vanjskih granica, učinkovito upravljanje migracijama, borbu protiv terorizma i kriminaliteta te jačanje unutarnje sigurnosti u korist naših građana.

Projekt „**Sigurna turistička destinacija**“ kontinuirano se i uspješno provodi već osamnaest godina te su u 2023. u njegovoj provedbi sudjelovale 22 policijske organizacije iz 19 zemalja sa 100 stranih policijskih službenika, kao i 2022. godine. Oni su službu obavljali na području sedam priobalnih policijskih uprava te Policijskoj upravi zagrebačkoj. U provedbu projekta 2023. prvi se put uključila i policija Kraljevine Nizozemske, a u predstojećem razdoblju planirano je i daljnje proširenje. Strani policijski službenici službu obavljaju u zajedničkom radu s hrvatskom policijom, pomažući u prevenciji kažnjivih radnji, poboljšanju sigurnosti prometa te pružajući stranim gostima servisne informacije.

2. SPRJEČAVANJE KAŽNJIVIH PONAŠANJA

Temeljna i trajna zadaća policije jest sprječavanje kažnjivih ponašanja. Da bi policija mogla djelotvorno provoditi tu svoju zadaću, ona poduzima niz mjera i radnji: preventivne aktivnosti u održavanju povoljnog stanja javnog reda i mira, rad operativnih dežurstava, intervencije i pružanja pomoći, nadzor i osiguranje javnih okupljanja, pronalazak osoba i predmeta, rad i aktivnosti Interventne i Specijalne policije, protueksplozijske zaštite, osiguranje osoba, objekata i prostora te inspekcijski nadzor.

Radi smanjenja opasnosti i ublažavanja posljedica počinjenih kaznenih djela i prekršaja, policija svojom organizacijskom strukturom i raspoloživim ljudskim potencijalima nastoji biti prisutna na rizičnim mjestima i u rizičnim situacijama kako bi pravodobno spriječila što više kažnjivih ponašanja. Dugotrajno iskustvo svih policijskih organizacija poučava da se mnoge neželjene situacije i njihove posljedice mogu spriječiti i izbjeći ako ih se predvidi. Sprječavanje kažnjivih ponašanja za svako je društvo ekonomičnije nego njegovo suzbijanje ili naknadno otklanjanje njihovih štetnih posljedica. S obzirom na navedeno, hrvatska se policija u svakodnevnom djelovanju sve više vodi **proaktivnim⁴ te preventivnim načelom.**

Prisutnost policije na sigurnosno rizičnim mjestima, osim općeg preventivnoga utjecaja na ponašanje građana, policijskim službenicima daje mogućnost da neposredno, u začetku, brzo i učinkovito spriječe svaki oblik kažnjivog ponašanja kako bi se izbjegle teže posljedice.

Trajno praćenje i analiza stanja javne sigurnosti na teritoriju cijele države i području svake policijske uprave nužno je, među ostalim, i radi operativnosti policijskih službenika, ekonomičnosti u korištenju policijske tehnike i opreme radi pokrivenosti sigurnosno-rizičnih prostora. Stalnom izobrazbom i usavršavanjem potrebno je razvijati policijske vještine i sposobnosti kako bi se nužne policijske intervencije provele uz minimalnu primjenu sredstava prisile i ograničavanja ljudskih prava.

U namjeri senzibiliziranja, informiranja i educiranja različitih ciljanih skupina, a kako bi se prevenirali različiti oblici kriminaliteta i osnaživalo samozaštitno ponašanje građana, **policija planira i provodi preventivne aktivnosti i projekte u suradnji s drugim državnim tijelima, institucijama, lokalnom zajednicom, organizacijama civilnog društva, ali i pojedincima.**

Treba naglasiti kako izgradnja javne sigurnosne arhitekture društva nije isključivo posao policijske organizacije, stoga je nužno poticati stvaranje sigurnosne mreže društva u koju se mogu uključiti i građani različitim oblicima javnoga društvenoga djelovanja. Međutim, policija u javnom sigurnosnom sustavu ima ključnu ulogu i od nje se očekuju inicijativa i prvi koraci u povezivanju svih društvenih subjekata suodgovornih za poboljšanje stanja javne sigurnosti. U tom smislu, policija potiče osnivanja **Vijeća za prevenciju kriminaliteta na razinama jedinica lokalne i područne (regionalne) samouprave i sudjeluje u njihovu radu.** Vijeća za prevenciju kriminaliteta – kojih je do sada osnovano 247 – na jednome mjestu okupljaju predstavnike svih relevantnih tijela i lokalne zajednice kako bi zajedničkim djelovanjem pridonijeli ostvarenju učinkovitih rješenja na podizanju stupnja sigurnosti.

2.1. PREVENTIVNE AKTIVNOSTI

Ravnateljstvo policije tijekom 2023. nastavilo je s provedbom tematski različitih nacionalnih preventivnih projekata, kao i drugih preventivnih aktivnosti koje su na nacionalnoj razini definirane kao **prioriteti preventivnog djelovanja policije** radi unaprjeđenja sigurnosti građana, kao i podizanja ugleda policije u društvu te povjerenja građana u policiju.

Tako je provedbom niza preventivno-edukativnih predavanja te organizacijom javnih manifestacija, ali i primjenom modernih komunikacijskih tehnologija uspješno provedeno **18 nacionalnih preventivnih projekata** u suradnji s brojnim relevantnim partnerima.

Također je nastavljena suradnja s Ministarstvom znanosti i obrazovanja, prije svega na temelju provedbenog modela preventivno-edukativnog rada putem takozvanih virtualnih policajaca, uspostavljenih u sklopu online nastave radi senzibilizacije djece i mladih o različitim temama iz područja sigurnosti.

⁴ Preuzeti svjesnu kontrolu nad životom i radom, postavljati ciljeve i raditi na njihovu ostvarenju.

Nadalje, u 2023. Republika Hrvatska nastavila je aktivno sudjelovati u radu Europske mreže za prevenciju kriminaliteta (EUCPN) te je preventivnim programom „Trgovanje ljudima s ciljem radne eksploatacije“ sudjelovala u izboru nagrade za najbolji preventivni projekt EU (ECPA) u organizaciji EUCPN-a.

Tijekom 2023. posebna je pozornost posvećena zaštiti ranjivih društvenih skupina, posebice djece, osoba s invaliditetom i starijih osoba, ali i sprječavanju nasilja nad ženama, što je razvidno nizom aktivnosti provedenih u sklopu projekta „Lily“, posebice senzibilizacijom osoba muškog spola. Kao komponenta navedenog projekta, u povodu obilježavanja Međunarodnog dana borbe protiv nasilja nad ženama izveden je scensko-dramski program „Vrijeme leptirice“.

Pod motom „Prevencija spaja“ policija je i tijekom 2023. poticala lokalne zajednice na zajedničko iznalaženje rješenja u stvaranju sigurnosnog okruženja. Do sada je osnovano **ukupno 247 Vijeća za prevenciju**, od čega je dio na razini gradova i županija, a dio na razini gradskih četvrti, gradskih kotara i općina.

Tijekom 2023. u pogledu preventivnog rada poduzimane su mjere i aktivnosti određene navedenim dokumentima:

- Nacionalni plan za suzbijanje seksualnog nasilja i seksualnog uznemiravanja za razdoblje do 2027. godine i Akcijski plan za suzbijanje seksualnog nasilja i seksualnog uznemiravanja za razdoblje do 2024. godine
- Nacionalni plan izjednačavanja mogućnosti za osobe s invaliditetom za razdoblje od 2021. do 2027. godine i Akcijski plan izjednačavanja mogućnosti za osobe s invaliditetom za razdoblje od 2021. do 2024. godine
- Nacionalni plan za prava djece u Republici Hrvatskoj za razdoblje od 2022. do 2026. godine i Akcijski plan za prava djece u Republici Hrvatskoj za razdoblje od 2022. do 2024. godine
- Nacionalni program za mlade za razdoblje 2023. do 2025.
- Nacionalni plan za uključivanje Roma za razdoblje od 2021. do 2027. godine
- Akcijski plan za provedbu Nacionalnog plana za uključivanje Roma za razdoblje od 2021. do 2027., za 2023.-2025.
- Nacionalni plan zaštite i promicanja ljudskih prava i suzbijanja diskriminacije za razdoblje do 2027. godine, Akcijski plan zaštite i promicanja ljudskih prava za 2023. godinu i Akcijski plan suzbijanja diskriminacije za 2023. godinu
- Operativni programi nacionalnih manjina za razdoblje 2021.-2024. te Izmjene i dopune Operativnih programa nacionalnih manjina za razdoblje 2021.-2024.
- Strategija EU-a za prava žrtava (2020.–2025.)
- Nacionalna strategija djelovanja na području ovisnosti za razdoblje do 2030. godine i Akcijski plan djelovanja na području ovisnosti za razdoblje do 2026. godine
- Strateški okvir razvoja mentalnog zdravlja do 2030.
- Nacionalni plan sigurnosti cestovnog prometa za razdoblje 2021.-2030. godine
- Strategija sprječavanja korupcije za razdoblje od 2021. do 2030. godine i Akcijski plan uz Strategiju sprječavanja korupcije za razdoblje od 2022. do 2024.
- Nacionalni plan za ravnopravnost spolova za razdoblje do 2027. godine i Akcijski plan za provedbu Nacionalnog plana za razdoblje do 2024. godine.

Tijekom 2023. nastavljena je kampanja „**Manje oružja, manje tragedija**“ sufinancirana sredstvima Europske unije putem Fonda za unutarnju sigurnost. Kampanja je uvelike utjecala na svijest građana, a rezultat je velika količina dragovoljno predanog oružja. Naime, tijekom 2023. predano je više od 97 kilograma eksploziva, više od 560 komada vatrenog oružja kategorije „B“ (dozvoljeno držanje), gotovo 5390 komada vatrenog oružja kategorije „A“ (nije dozvoljeno držanje) te više od 205.917 komada streljiva raznog kalibra. Uz navedeno, na temelju dobivenih informacija odgovornih građana, uspješno su otkrivena, deaktivirana i uklonjena minsko-eksplozivna sredstva.

Nadalje, u skladu s *Programom preventivnih i proaktivnih aktivnosti policije i partnera usmjerenih na poboljšanje stanja sigurnosti na području grada Vukovara i Vukovarsko-srijemske županije*, s ciljem promicanja pozitivnih stilova života, nenasilja, međusobne tolerancije i nediskriminacije te sprječavanja svih oblika govora mržnje na sportskim natjecanjima, u sklopu preventivnog projekta „Zajedno protiv govora

mržnje“ tijekom 2023. nastavljeno je održavanje niza preventivnih aktivnosti u kojima su aktivno sudjelovali učenici srednjih škola s područja Vukovara.



Također, u skladu s Nacionalnom strategijom djelovanja na području ovisnosti za razdoblje do 2030., u suradnji s Hrvatskim narodnim kazalištem u Osijeku, nastavljeno je prikazivanje edukativne predstave „Zmajevi koji ne lete“ koja skreće pozornost na problem zlorabe droga i ovisnosti, a u sklopu koje se održavaju i stručni skupovi.

Tijekom božićnih i novogodišnjih blagdana policija je provodila Operativnu akciju „Mir i dobro“ radi otklanjanja opasnosti stradavanja osoba i imovine od nedopuštene uporabe oružja, eksploziva i pirotehničkih sredstava. Tijekom ovogodišnje akcije ukupno je ozlijeđeno devetnaest osoba, od kojih su tri osobe teško ozlijeđene, njih šesnaest lakše, dok je uslijed propucavanja oštećeno petnaest stanova, obiteljskih kuća, automobila i drugih objekata.



Također, uz sve spomenuto, tijekom 2023. policija je, u suradnji s partnerima, sustavno provodila i druge preventivne projekte, od kojih se ističu: „Zdrav za 5“, „Živim život bez nasilja“, „Zajedno protiv govora mržnje“, „Sigurnost i zaštita djece na internetu i društvenim mrežama“, „Imam izbor“, „Zajedno“, „Podrška žrtvama kaznenih djela i prekršaja“, „Budi navijač, a ne razbijač“, „Dan kao san“, „Program prevencije imovinskog kriminaliteta“, „Tko se to šali s mojim podacima“, „Zajedno više možemo“, „Poštujte naše znakove“, „Siguran lov“ i dr.

Temeljni policijski posao jest održavanje povoljnog stanja javnog reda i mira te povoljnog stanja opće sigurnosti građana i imovine.

Prekršaji su takav oblik kažnjivih ponašanja kojima se narušava javni poredak i društvena disciplina ili se ugrožavaju druge društvene vrijednosti koje nisu zaštićene Kaznenim zakonom („Narodne novine“, br. 125/11., 144/12., 56/15., 61/15., 101/17., 118/18., 126/19., 84/21., 114/22., 114/23. i 36/24.) ili drugim zakonima u kojima su propisana kaznena djela (u daljnjem tekstu: KZ). Svrha propisivanja, izricanja i primjene prekršajnih sankcija ogleda se u tomu da se građani upozore na poštovanje pravnog poretka, odnosno da se u budućnosti suzdrže od protupravnog ponašanja.

U djelokrugu policije su prekršaji iz Zakona o prekršajima protiv javnog reda i mira („Narodne novine“, br. 41/77., 52/87., 47/89., 55/89., 5/90. – pročišćeni tekst, 30/90. – ispravak pročišćenog teksta, 47/90., 29/94., 114/22. i 47/23.) te prekršaji iz drugih zakona (šezdesetak drugih zakona). Najveći broj prekršaja policija utvrđuje pozorničkom i ophodnom djelatnošću, ali i prilikom pružanja intervencija kad je obaviještena o narušavanju javnog reda i mira.

Tijekom 2023. policija je poduzela niz aktivnosti koje su rezultirale izmjenama i dopunama Zakona o prekršajima protiv javnog reda i mira, i to povećanjem iznosa novčanih kazni i kazni zatvora u većini odredaba navedenog propisa. Radna skupina koja je u tu svrhu oformljena, tijekom protekle godine provela je više savjetovanja vezanih uz izmjenu materijalnih odredbi, a s obzirom na znatne i opsežne zahvate u tekstu zakona, nastavljaju se aktivnosti Radne skupine na izradi prijedloga.

U 2023. godini evidentirano je 77.553 prekršaja po svim propisima (izuzev prometnih prekršaja), od kojih 14.530 prekršaja protiv javnog reda i mira ili 3,6 % manje nego u 2022. godini.

Pritom, prekršaji prema Zakonu o prekršajima protiv javnog reda i mira čine 20,7 %, prema ostalim zakonima 73,3 %, a prema odlukama lokalnih tijela 0,5 % od ukupnog broja prekršaja.

U ukupnom broju postupanja policije po prekršajima počinjenim protiv javnog reda i mira u 2023., kao oblik pokretanja prekršajnog postupka prevladava podnošenje optužnih prijedloga, 10.268 ili 70,9 %.



Od 14.530 prekršaja prema Zakonu o prekršajima protiv javnog reda i mira te odlukama jedinica lokalne samouprave, najviše ih je počinjeno na ulicama, trgovima i sličnim otvorenim prostorima.

Najčešći način počinjenja prekršaja su prekršaji počinjeni tučnjavom, svađom, vikom (6727 ili 46,3 %) zatim drskim ponašanjem (2048 ili 14,09 %), omalovažavanjem policijskih službenika (1896 ili 13,04 %) te uživanjem alkohola ili droga na javnom mjestu (824 ili 5,6 %). Prema ostalim zakonima slijede prekršaji iz Zakona o osobnoj iskaznici (9586 ili 17,2 %) te Zakona o suzbijanju zlouporabe droga (7851 ili 14,1 %).

U desetogodišnjem razdoblju ukupan broj počinjenih prekršaja iz Zakona o prekršajima protiv javnog reda i mira u prve dvije godine bilježi pad, izuzev 2015. kada dolazi do porasta za 2,96 % u odnosu na 2014. godinu. Nadalje, od 2016. trend opadanja se nastavlja do 2021., kada dolazi do porasta za 0,2 % u odnosu na 2020. godinu. Također, u posljednjoj 2023. godini, u odnosu na 2022. godinu, ponovo se bilježi pad počinjenih prekršaja za 3,6 %. Iz navedenih podataka razvidno je da ukupan broj počinjenih prekršaja iz Zakona o prekršajima protiv javnog reda i mira bilježi kontinuirani pad iz godine u godinu.

U 2023. evidentirano je 7372 prekršaja iz Zakona o zaštiti od nasilja u obitelji („Narodne novine“, br. 70/17., 126/19., 84/21., 114/22. i 36/24.), što je za 4 % više nego u 2022., a za počinjenje kojih je prijavljeno 8010 počinitelja, 6213 osoba muškog i 1797 osoba ženskog spola, od kojih 107 maloljetnika (85 osoba muškog spola i 22 osobe ženskog spola) te 976 recidivista (815 osoba muškog i 161 osoba ženskog spola).

Prema podacima iz Operativne evidencije prekršaja, u 2023. prekršajima nasilja u obitelji oštećeno je ukupno 8414 osoba, od toga 2932 osobe muškog spola i 5482 osobe ženskog spola.

U odnosu na žrtve koje uživaju posebnu zaštitu, broj žrtava osoba s invaliditetom iznosio je 98 (45 muških i 53 osobe ženskog spola), a broj žrtava djece iznosio je 1148 (574 osobe muškog i 574 osobe ženskog spola).

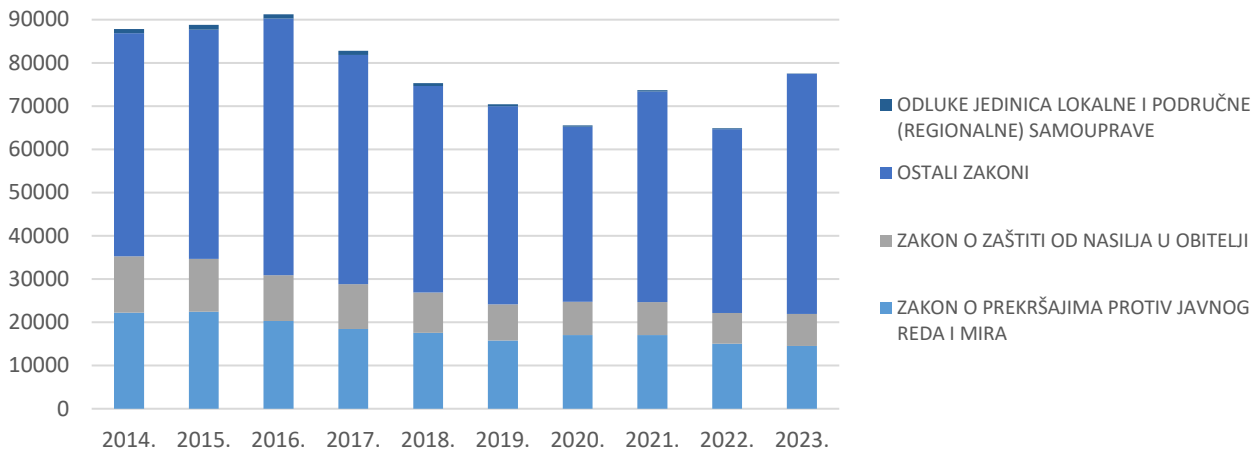
Ako promatramo partnerski odnos između žrtava i počinitelja, počinitelji nasilničkog ponašanja u obitelji bili su: u 1580 slučajeva suprug, a u 496 slučajeva supruga; u 615 slučajeva izvanbračni suprug, a u 193 slučaja izvanbračna supruga; u 289 slučajeva bivši suprug, a u 65 slučajeva bivša supruga; u 176 slučajeva bivši izvanbračni suprug, a u 48 slučajeva bivša izvanbračna supruga.

Uspoređujući 2023. s 2014., broj utvrđenih prekršaja iz Zakona o zaštiti od nasilja u obitelji u padu je za 43,6 %, odnosno u desetogodišnjem razdoblju bilježi se kontinuirani pad iz godine u godinu.

Razlog za smanjenje utvrđenih prekršaja, ali i porasta broja utvrđenih kaznenih djela kaznenopravne zaštite obitelji/bliskih osoba, u velikoj mjeri rezultat je napora koje policija ulaže u svakodnevnu nadzorno-usmjerivačku djelatnost s razine nadležne ustrojstvene jedinice Ravnateljstva policije i policijskih uprava te kontinuirane, ciljane i primjenjive edukacije policijskih službenika **u prepoznavanju i ispravnoj kvalifikaciji nasilničkih ponašanja počinjenih na štetu članova obitelji/bliskih osoba te radi prepoznavanja ranih indikatora koji bi mogli dovesti do teških posljedica.**

Tablica: Prekršaji 2014. – 2023.

PREKRŠAJI	2014.	2015.	2016.	2017.	2018.	2019.	2020.	2021.	2022.	2023.
Zakon o prekršajima protiv javnog reda i mira	22226	22444	20302	18467	17526	15787	17006	17044	15059	14530
Zakon o zaštiti od nasilja u obitelji	13067	12255	10592	10344	9396	8346	7704	7602	7091	7372
Ostali zakoni	51608	52962	59363	52991	47696	45850	40536	48716	42533	55584
Odluke jedinica lokalne i područne (regionalne) samouprave	904	1171	968	983	689	479	308	355	207	67
Ukupno	87805	88832	91225	82785	75307	70462	65554	73717	64890	77553



Grafikon: Prekršaji 2014. – 2023.

2.2. OPERATIVNA DEŽURSTVA, INTERVENCIJE I PRUŽANJA POMOĆI

Operativna dežurstva u policijskim postajama, Operativno-komunikacijski centri u policijskim upravama i Operativno-komunikacijski centar policije u Upravi za javni red i sigurnost (u daljnjem tekstu: OKCP) kontinuirano (24/7) prate stanje sigurnosti na području RH sukladno svojim odgovornostima.

Zadaća im je zaprimanje svih obavijesti o ugrožavanju sigurnosti te pokretanje, organiziranje i koordiniranje svih hitnih mjera i radnji kako bi se stanje sigurnosti održalo na zadovoljavajućoj razini.

Policija je dužna poduzeti odgovarajuće mjere i radnje kako bi se otklonila opasnost, i to u svakoj situaciji kada prijete izravna opasnost za život, osobni integritet i imovinu. Policija to radi na dva načina. U prvom slučaju, ako se policijski službenik zatekne na mjestu prijetnje sigurnosti, dužan je odmah poduzeti sve potrebno da se spriječi nastanak negativnih posljedica. U drugom slučaju, kada dežurstvo zaprimi dojavu da negdje prijete opasnost, dužno je u najkraćem roku uputiti policijske službenike na mjesto događaja. Brzinom dolaska na mjesto događaja mjeri se učinkovitost policije u sprječavanju i suzbijanju kažnjivih ponašanja i ublažavanju štetnih i tragičnih posljedica ako su već nastupile.

Operativna dežurstva u policijskim postajama, OKCP u policijskim upravama i OKCP Uprave za javni red i sigurnost su tijekom 2023. zaprimili i obradili 452.596 dojava (425.625 – 2022. godine), odnosno policijski službenici na području cijele Republike Hrvatske dnevno prosječno zaprime 1239 dojava (1166 – 2022. godine). Promotrimo li dvogodišnje razdoblje uočava se povećanje od 26.971 dojavu, odnosno 74 dojave dnevno više nego u 2022. godini.

Policijski službenici nakon zaprimljene dojave ili prijave, ako se radi o događaju koji je zanimljiv za rad Ministarstva (poput kaznenih djela, požara, uporaba sredstava prisile, asistencija i sl.) unose događaj u Dnevnik događaja. Tako je tijekom 2023. ukupno uneseno 288.179 događaja (276.393 – 2022. godine), a što predstavlja povećanje od 11.786 događaja u odnosu na 2022., odnosno prosječno je uneseno 790 događaja dnevno (757 – 2022. godine), odnosno prosječno 33 događaja dnevno više nego u 2022. godini.



U projektu Ravnateljstva policije Ministarstva unutarnjih poslova „**Policija javno djeluje – javnost ocjenjuje**“, policijski službenici OKCP Uprave za javni red i sigurnost, zaprimili su 302 poziva (460 – 2022. godine) na besplatni telefon 0800-0192, gdje su pružali savjete ili informacije o načinu podnošenja pritužbi ili predstavki na rad policije.

U sklopu borbe protiv korupcije, na **antikorupcijski telefon 0800 5092** zaprimljena su 32 poziva (61 – 2022. godine) koja su na odgovarajući način obrađena.

Aplikacijom MUP – Sigurnost i povjerenje (Aplikacija za e-dojave sumnjivih događaja) zaprimljene su ukupno 95.952 obavijesti (62.360 – 2022. godine), od kojih je 87.425 obavijesti (55.019 – 2022. godine) prihvaćeno i prosljeđeno policijskim upravama ili drugim ustrojstvenim jedinicama na daljnje postupanje, 7163 obavijesti (6224 – 2022. godine) su odbijene kao neosnovane, dok je 1364 obavijesti (1117 – 2022. godine) otkazao prijavitelj.

Nadalje, tijekom 2023. hrvatska je policija uhitila 37.661 osobu (26.548 – 2022. godine), dok je dovedenih osoba bilo 1677 (1678 – 2022. godine), privedenih osoba 4494 (4492 – 2022. godine) i 4609 osoba (4610 – 2022. godine) je tijekom godine smješteno u posebnu prostoriju do prestanka djelovanja opojnog sredstva.

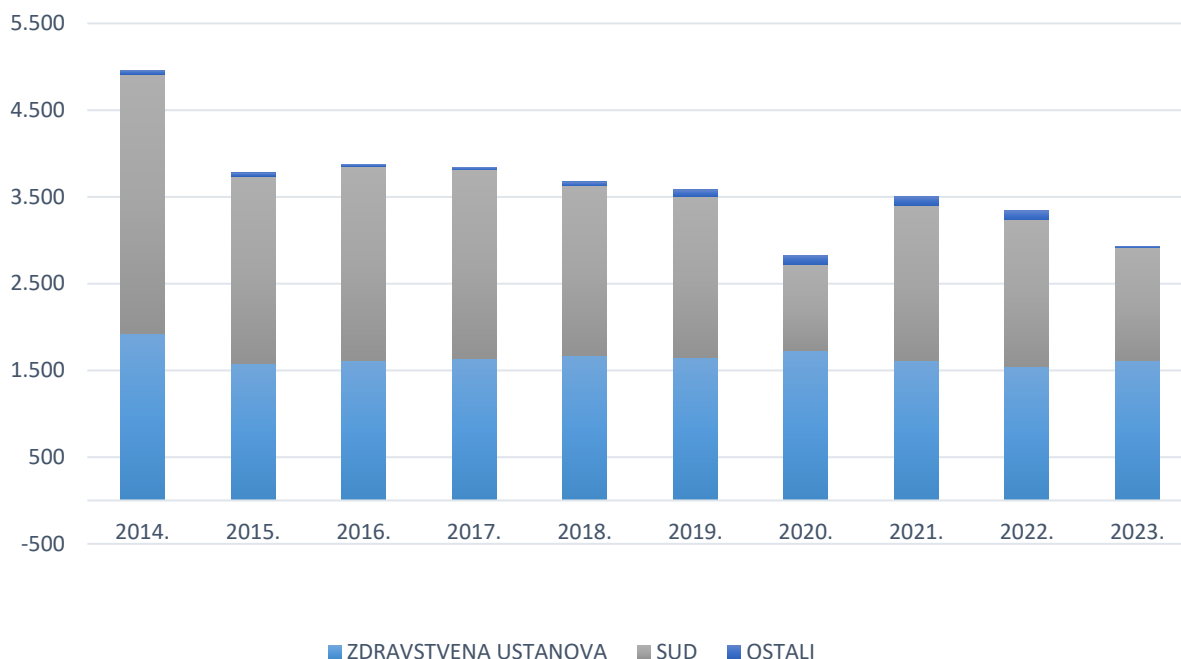
Pritvorskom nadzorniku je dovedeno 9605 osoba (7524 – 2022.). Od ukupnog broja zaprimljenih osoba u pritvorske policijske jedinice, najviše ih je bilo u Policijskoj upravi zagrebačkoj 2308 (1894 – 2022. godine), zatim splitsko-dalmatinskoj 803 (563 – 2022. godine), primorsko-goranskoj 704 (434 – 2022. godine), sisačko-moslavačkoj 638 (485 – 2022. godine), istarskoj 534 (440 – 2022. godine), karlovačkoj 532 (342 – 2022. godine) i osječko-baranjskoj 509 (460 – 2022. godine).

Tablica: Prikaz zaprimljenih uhićenika u pritvorskim policijskim jedinicama po policijskim upravama u 2023.

Naziv policijske uprave	2023.	2022.
PU zagrebačka	2308	1894
PU splitsko-dalmatinska	803	563
PU sisačko-moslavačka	638	485
PU osječko-baranjska	509	460
PU istarska	534	440
PU primorsko-goranska	704	434
PU vukovarsko-srijemska	445	434
PU karlovačka	532	342
PU šibensko-kninska	460	330
PU dubrovačko-neretvanska	393	296
PU koprivničko-križevačka	267	263
PU zadarska	341	247
PU krapinsko-zagorska	259	228
PU brodsko-posavska	290	209
PU ličko-senjska	197	201
PU varaždinska	279	193
PU bjelovarsko-bilogorska	196	160
PU međimurska	128	109
PU požeško-slavonska	133	108
PU virovitičko-podravska	96	31

Tablica: Pružanja pomoći

PODNOŠITELJI	2014.	2015.	2016.	2017.	2018.	2019.	2020.	2021.	2022.	2023.
Zdravstvena ustanova	1922	1581	1618	1641	1673	1647	1730	1618	1541	1616
Sud	2992	2160	2233	2170	1956	1860	991	1786	1693	1300
Ostali	47	37	28	33	44	77	108	103	108	15
Državno tijelo	218	176	155	130	114	52	31	32	34	38
Hrvatski zavod za socijalni rad	70	66	93	57	64	67	63	76	108	84
Ukupno	5249	4020	4127	4031	3851	3703	2923	3615	3484	3053



Grafikon: Pružanja pomoći

U skladu s odredbama Zakona o policijskim poslovima i ovlastima u 2023. evidentirana su 3053 pružanja pomoći na zahtjev sudova, državnog odvjetnika, državnih tijela, zdravstvenih ustanova i pravnih osoba s javnim ovlastima, što je manje za 12,37 % u odnosu na prethodnu 2022. (3484), a najviše ih je bilo na zahtjev zdravstvenih ustanova i sudova.

Za prethodna razmatrana razdoblja od 2014. do 2020. bilježi se pad zahtjeva za pružanjem pomoći s iznimkama u 2016. u odnosu na 2015. godinu i 2021. u odnosu na 2020. godinu, a najviše ih je bilo na zahtjev zdravstvenih ustanova i sudova.

2.3. NADZORI I OSIGURANJA JAVNIH OKUPLJANJA

Pravo na javna okupljanja građana ustavna je kategorija, a način ostvarivanja tog prava uređen je Zakonom o javnom okupljanju („Narodne novine“, br. 128/99., 90/05., 139/05., 150/05., 82/11., 78/12. i 114/22.). Javna okupljanja su mirna okupljanja i javni prosvjedi, javne priredbe i drugi oblici okupljanja.

Svako ograničenje tog prava mora se provoditi dosljednom primjenom Zakona o javnom okupljanju i implementacijom odredbi o slobodi na javno okupljanje Konvencije za zaštitu ljudskih prava i temeljnih sloboda Vijeća Europe („Narodne novine – Međunarodni ugovori“, br. 18/97., 6/99., 14/02., 13/03., 9/05., 1/06., 2/10. i 13/47.), međunarodnih ugovora i drugih međunarodnih instrumenata te prakse sadržane u odlukama Europskog suda za ljudska prava i Ustavnog suda Republike Hrvatske.

U primjeni propisa polazi se od načela da se svakome priznaje pravo na javno okupljanje, a sloboda ostvarivanja prava na javno okupljanje, sloboda govora i javnog nastupa na javnom okupljanju ograničena je **zabranom svakog pozivanja i poticanja na nasilje, na nacionalnu, rasnu ili vjersku mržnju ili bilo koji drugi oblik nesnošljivosti.**

Kako su u tim događajima potencijalno moguća ugrožavanja javnog reda, mira i sigurnosti, policija je dužna pratiti javna okupljanja i svojim aktivnostima osigurati zaštitu ljudi i imovine.

Javna okupljanja visokog rizika i nadalje su ona na sportskim natjecanjima gdje pojedinci čine nered i narušavaju javni red, mir i sigurnost.

Tijekom 2023. održana su 20.994 javna okupljanja. Na 105 javnih okupljanja dogodili su se neredi. Privedena je 761 osoba, a zbog nereda je podneseno 45 kaznenih prijava i 1048 prekršajnih prijava.

Najzastupljenija su sportska okupljanja (11.675) na kojima je utvrđeno i najviše nereda (643) i privedenih osoba (578). Na održanim javnim okupljanjima 37 je građana ozlijeđeno, od kojih je pet teško ozlijeđeno. U poslovima osiguranja javnih okupljanja 12 je policijskih službenika lakše ozlijeđeno, oštećeno je ukupno 13 vozila, od kojih 8 policijskih.



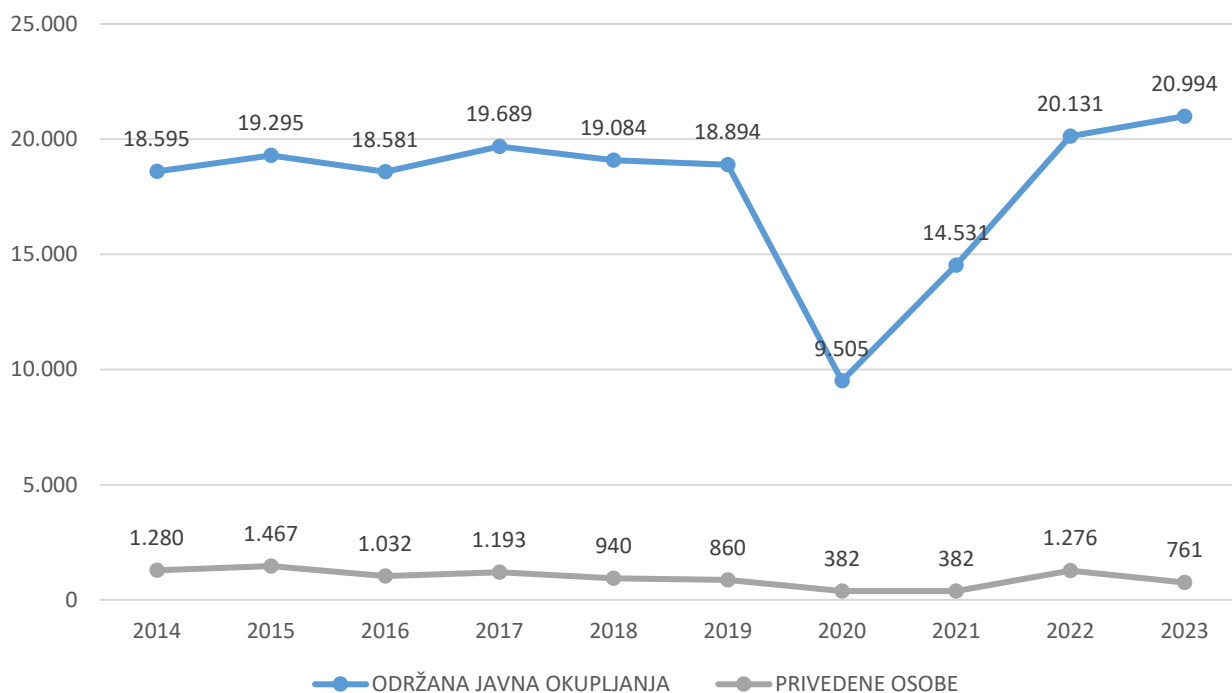
Zbog kršenja odredbi Zakona o sprječavanju nereda na športskim natjecanjima („Narodne novine“, br. 117/03., 71/06., 43/09., 34/11. i 114/22.), Zakona o prekršajima protiv javnog reda, Zakona o javnom okupljanju i drugih propisa vezanih uz protupravna ponašanja na sportskim natjecanjima, tijekom 2023. godine 578 osoba je privedeno, protiv 837 osoba podneseni su optužni prijedlozi, a podneseno je i 7 kaznenih prijava. U odnosu na 2022. godinu, 29,51 % manje je privedenih osoba (2022. – 820). Prema Zakonu o sprječavanju nereda na športskim natjecanjima, tijekom 2023. evidentirano je 1068 prekršaja. Od 1068 prijavljenih osoba 12 su bile žene, a bilo je i 115 maloljetnika te 158 povratnika (recidivista). U odnosu na 2022., to je povećanje za 21,23 % (2022. – 881).

Tijekom 2023. mjere zabrane prisustvovanja sportskim natjecanjima izrečene su u odnosu na 215 osoba, i to najčešće na području Policijske uprave zagrebačke, splitsko-dalmatinske i osječko-baranjske. Najveći broj zabrana odnosio se na zabranu prisustvovanja navijača natjecanju sportskih klubova GNK Dinamo i HNK Hajduk te hrvatske nogometne reprezentacije.

Promatrajući desetogodišnje razdoblje, primjetno je da broj javnih okupljanja ima približno konstantan trend s tendencijom porasta, osim znatnijeg pada tijekom 2020. i manje tijekom 2021. godine. Razlog je provedba mjera radi suzbijanja širenja bolesti COVID-19.

Tablica: Javna okupljanja i privedene osobe u desetogodišnjem razdoblju

	2014.	2015.	2016.	2017.	2018.	2019.	2020.	2021.	2022.	2023.
Održana javna okupljanja	18.595	19.295	18.581	19.689	19.084	18.894	9.505	14.531	20.131	20.994
Privedene osobe	1.280	1.467	1.032	1.193	940	860	382	382	1.276	761



Grafikon: Usporedni prikaz održanih javnih okupljanja i privedenih osoba

Protokol o sigurnosti na utakmicama visokog rizika, potpisan 20. srpnja 2022. između Ministarstva unutarnjih poslova i Hrvatskog nogometnog saveza, pokazao se tijekom 2023. uspješnim u ostvarivanju svojih ciljeva.

Naime, došlo je do poboljšanja suradnje između policije i organizatora sportskih događaja, organizatori su preuzeli veću odgovornost za sigurnost tijekom utakmica te je istodobno potaknuta suradnja klubova u planiranju i pripremi natjecanja – sve navedeno rezultiralo je poboljšanjem stanja sigurnosti na utakmicama visokog rizika. Takvim je pristupom znatno smanjen broj incidenata koji su prijetili sigurnosti građana i imovine, a rezultat toga je smanjenje uznemiravanja javnosti na nogometnim utakmicama. Postignut je i glavni cilj Protokola u smislu podizanja sigurnosnog standarda na višu razinu, osiguravajući mirno i ugodno okruženje za sve sudionike nogometnih događaja. Taj uspjeh svjedoči o važnosti suradnje između relevantnih institucija i sportskih organizacija u promicanju sigurnosti i stabilnosti na sportskim priredbama.

U skladu sa sigurnosnom prosudbom i nastalim okolnostima policija je, na mjestima održavanja mirnih okupljanja i javnih prosvjeda, poduzimala učinkovite mjere radi zaštite javnog reda i mira, sigurnosti ljudi i imovine, nadzora i upravljanja cestovnim prometom.



2.4. PRONALAŽENJE OSOBA I PREDMETA

Policija u traganju za osobama i predmetima, sukladno sa Zakonom o policijskim poslovima i ovlastima, raspisuje **potrage i objave**.

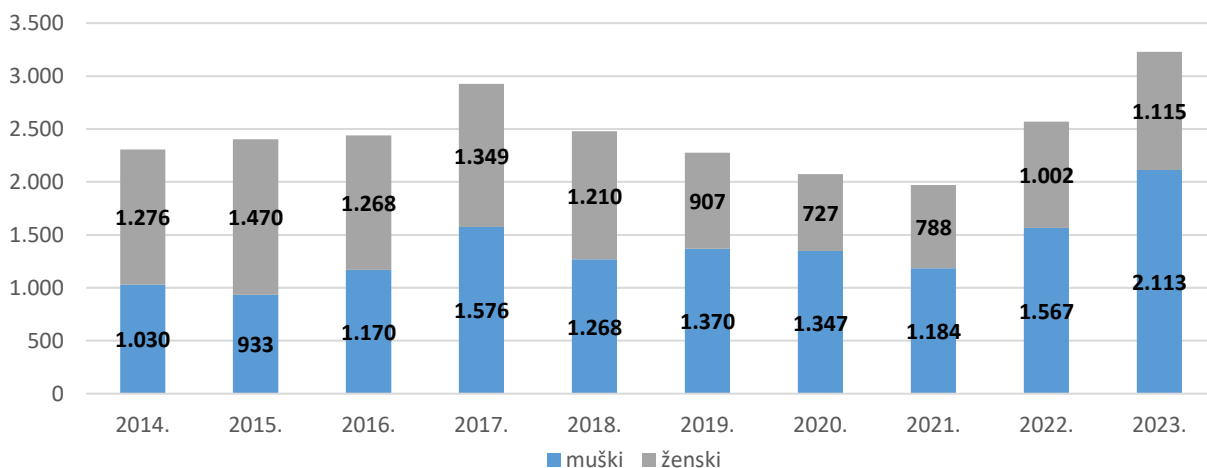
Potruga se raspisuje za osobom za koju postoji osnova sumnje da je počinila kazneno djelo koje se progoni po službenoj dužnosti ili prekršaj, za osobom koja može dati obavijesti o kaznenom djelu, prekršaju ili počinitelju, za nestalom osobom, za osobom za kojom je izdana tjalica u skladu s posebnim zakonom.

Objave se raspisuju zbog utvrđivanja prebivališta ili boravišta osobe, u slučaju propisanom zakonom, radi utvrđivanja identiteta osobe koja nije u stanju dati osobne podatke, kod pronalaska tijela osobe za koju se ne mogu utvrditi osobni podaci, pronalaženja predmeta povezanih s kaznenim djelom ili prekršajem ili predmeta koji su pronađeni ili nestali te oduzimanja predmeta ili isprava na temelju odluke suda ili tijela uprave.

Tablica: Potrage i objave za nestalim osobama

Potrage i objave za nestalim osobama		2014.	2015.	2016.	2017.	2018.	2019.	2020.	2021.	2022.	2023.	Prosjek
Raspisano	muški	1.030	933	1.170	1.576	1.268	1.370	1.347	1.184	1.567	2.113	1.335
	ženski	1.276	1.470	1.268	1.349	1.210	907	727	788	1.002	1.115	1.111
UKUPNO		2.306	2.403	2.438	2.925	2.478	2.277	2.074	1.972	2.569	3.228	2.446

Tijekom 2023. raspisano je 19.829 potraga i objava za osobama, a obustavljena je 17.971. Zdnjeg dana 2023. godine (31. 12. 2023.) na snazi su bile 21.758 potrage i objave za osobama. Za nestalim osobama raspisano je 3228 potraga, a obustavljeno je njih 2778 (zbog pronalaska osoba ili prestanka razloga za potragom). Također, zdnjeg dana 2023. godine na snazi je bilo 3690 potraga za nestalim osobama.



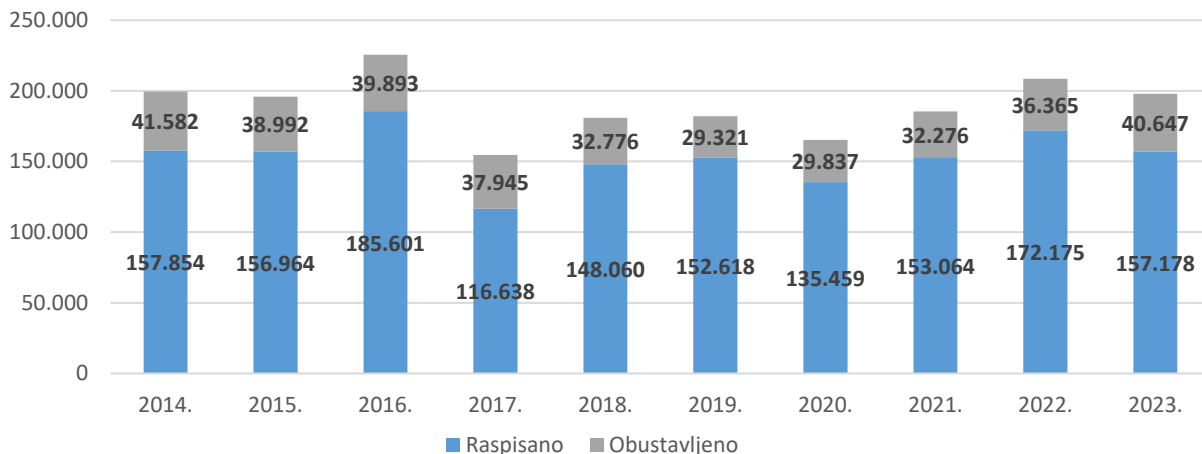
Grafikon: Raspisane potrage i objave za nestalim osobama prema spolu

Potrebno je naglasiti kako se mnogo raspisanih potraga i dalje odnosi na nestale u Domovinskom ratu.

Tijekom 2023. za nestalim predmetima raspisano je 157.178 objava, a 40.647 ih je obustavljeno.

Tablica: Objave za nestalim predmetima

Objave za nestalim predmetima	2014.	2015.	2016.	2017.	2018.	2019.	2020.	2021.	2022.	2023.	Prosjek
Raspisano	157.854	156.964	185.601	116.638	148.060	152.618	135.459	153.064	172.175	157.178	153.561
Obustavljeno	41.582	38.992	39.893	37.945	32.776	2,321	29.837	32.276	36.365	40.647	35.963



Grafikon: Objave za nestalim predmetima (raspisano i obustavljeno)

U realizaciji međunarodnih potraga za osobama i predmetima, hrvatska policija ostvaruje dobru suradnju s drugim državama učinkovitom uporabom Schengenskog informacijskog sustava i Interpolova informacijskog sustava.

Zadnjeg dana 2023. u Interpolovim bazama na snazi je bilo 1368 hrvatskih potraga s mjerom uhititi, a u Schengenskom informacijskom sustavu 1264 potrage s mjerom uhititi.

2.5. ZAPOVJEDNIŠTVO ZA INTERVENCIJE

Nakon što je početkom 2022. provedena funkcionalna reorganizacija, kojom su zapovjedništva specijalne i interventne policije okupljena u **Zapovjedništvo za intervencije** (u daljnjem tekstu Zapovjedništvo), navedene snage ušle su u drugu godinu sinergijskog djelovanja te dokazale mobilnost, operativnost i bolju spremnost na izazove.



Za obavljanje zadaća iz svog djelokruga, Zapovjedništvo u svom sastavu ima **Antiterorističku jedinicu Lučko** sa Zrakoplovnom jedinicom i Ronilačkim centrom, dok u sastavu policijskih uprava postoje ustrojene **četiri jedinice specijalne i interventne policije** u kojima su spojene specijalna i interventna policija te **16 interventnih jedinica policije**.

Tijekom 2023. Zapovjedništvo za intervencije je sve planirane i naložene operativne zadaće uspješno provelo te su aktivno sudjelovali u:

- organizaciji i provođenju najsloženijih visokorizičnih osiguranja (javna okupljanja i osiguranja nacionalnih i međunarodnih utakmica)
- aktivnostima koje se provode u sklopu brendiranog projekta hrvatske policije „Sigurna turistička destinacija“, i to od ronilačkih zadaća traganja za utopljenicima do uklanjanja neeksplozivnih ubojitih sredstava iz vodenih površina⁵
- sprječavanju nezakonitih migracija i suzbijanju prekograničnog kriminaliteta, i to promatračkim aktivnostima te nadzorom i snimanjem državne granice iz zraka na području PU sisačko-moslavačke, PU karlovačke, PU ličko-senjske, PU brodsko-posavske kroz na od 115 letova helikopterima AW 139/EC135/BELL 212/BELL206.

Osim navedenog, Zrakoplovna jedinica Zapovjedništva za intervencije sedmu je godinu zaredom, na temelju Sporazuma o suradnji kod provedbe zračnog prijevoza sklopljenog između Ministarstva unutarnjih poslova,

⁵ Npr. uklanjanje protubrodске mine LMB iz II. svjetskog rata u luci Rijeka u ožujku 2023.

Ministarstva zdravstva i Dubrovačko-neretvanske županije, provodila zračni (helikopterski) prijevoz životno ugroženih, ozlijeđenih ili oboljelih osoba (HEMS). **Tijekom 2023. realizirano je 346 prijevoza.** Sveukupan nalet helikopterima EC135 iznosio je 471 sat i 23 minute.

Također, Zapovjedništvo za intervencije – odnosno pripadnici specijalne (ATJ Lučko) i interventne policije svih policijskih uprava u RH – za potrebe Hrvatske narodne banke, odnosno za potrebe uvođenja eura i zamjene hrvatske kune eurom te za potrebe FINA gotovinskih servisa d.o.o. provelo je **47 međunarodnih preprata i 623 nacionalne preprate eurokovanica i novčanica.**

Kao i svi zadaci koji su povjereni specijalnoj i interventnoj policiji, i te su zadaće odrađene profesionalno, prema pravilima struke i uz sprječavanje i najmanje mogućnosti sigurnosnog incidenta.



Ronilački centar Mali Lošinj sudjelovao je u izobrazbi pripadnika Zapovjedništva za intervencije, kao i s civilnim ronilačkim klubovima i braniteljskim udrugama, a u svrhu rekreacijsko-terapijskog ronjenja te izobrazbi i ronilačkom kondiciranju pripadnika stranih specijalnih postrojbi. Ronilački centar aktivno surađuje s Ministarstvom kulture i medija, Odjelom za podvodnu arheologiju u okviru Službe za arheološku baštinu Hrvatskog restauratorskog zavoda u kojem su uključeni ronionci Specijalne policije, i to na programima istraživanja podmorja na otoku Kornatima (srednji vijek brodolom), uvali Stari Trogir (istraživanje ostataka antičke vile), otoku Palagruži (istraživanje podmorja gdje je cijeli spektar brodoloma od antike do srednjeg vijeka), otoku Iloviku, uv. Paržine (brodolom star 2200 godina) koji je ujedno i najstariji brodolom u ovom dijelu Europe te, u suradnji s Hrvatskim veterinarskim zavodom, na projektu „Očuvanja plemenite periske – Pinna Nobilis“, i to u sjevernom dijelu Jadranskog mora u sklopu nacionalnog programa Republike Hrvatske u očuvanju plemenite periske, koordiniranog od Zavoda za zaštitu okoliša i prirode Ministarstva gospodarstva i održivog razvoja. Pripadnici Zapovjedništva za intervencije su tijekom 2023. na međunarodnom planu sudjelovali u operacijama u sklopu Frontexa dok su putem ATLAS mreže⁶ pripadnici specijalne policije sudjelovali na 30-ak međunarodnih radionica i vježbi kojima su jačali svoje sposobnosti, ali i prenosili specifična znanja i vještine.

⁶ Zapovjedništvo za intervencije MUP-a RH pristupilo je ATLAS mreži na II. godišnjem Forumu zapovjednika koji je održan u gradu Paralimni na Cipru (7. kolovoza 2013. potpisana je deklaracija o pristupanju Specijalne policije MUP-a RH toj organizaciji). ATLAS mrežu čini 38 specijalnih policijskih postrojbi iz 27 zemalja članica Europske unije, uključujući Švicarsku i Norvešku koje su pridružene članice.

2.6. PROTUEKSPLOZIJSKA ZAŠTITA

Protueksplozijska zaštita obuhvaća poslove pronalaska, uklanjanja, izuzimanja, skladištenja i uništavanja svih vrsta formacijskih i improviziranih eksplozivnih sredstava, kao i naprava za koje postoji sumnja da sadrže opasne kemijsko-biološko-radiološko-nuklearne (KBRN) tvari.

Tijekom 2023. dogodilo se 37 eksplozija (54 u 2022. godini), u kojima je 14 osoba smrtno stradalo (4 smrtno stradali u 2022.). Od ukupnog broja smrtno stradali, 10 osoba poginulo je uslijed eksplozije ručne bombe (osam osoba počinilo je samoubojstvo aktivirajući ručnu bombu), dvije osobe uslijed eksplozije protupješačke mine tijekom obavljanja poslova razminiranja, jedna osoba uslijed eksplozije improvizirane eksplozivne naprave, a jedna osoba od eksplozije neutvrđenog eksplozivnog sredstva.

Najviše eksplozija tijekom 2023. odnosi se na eksplozije ručnih bombi, i to njih 18 (13 ovakvih slučajeva 2022.).

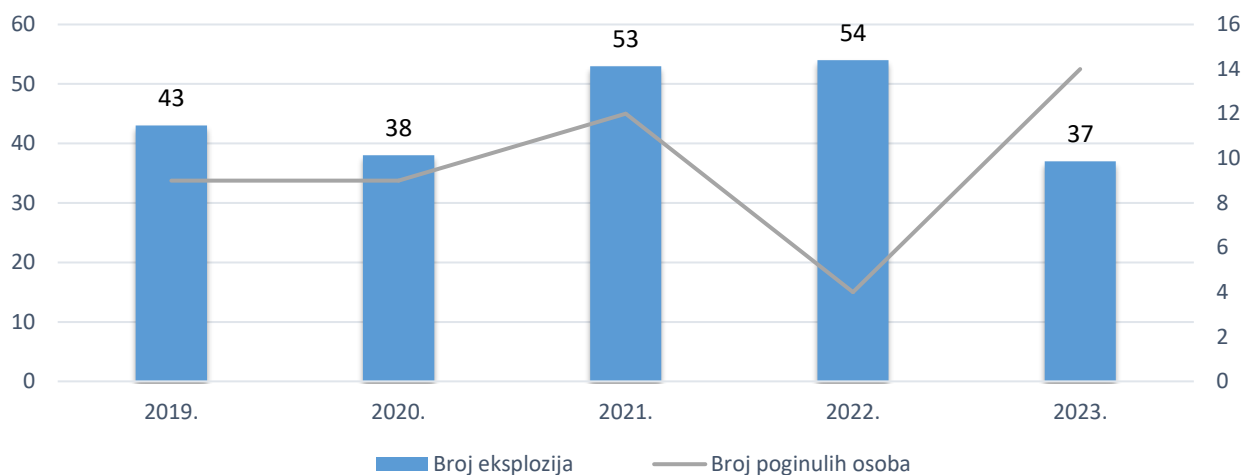


Osim navedenog, zabilježeno je devet eksplozija improviziranih eksplozivnih sredstava (13 eksplozija tog tipa 2022. godine) te pet eksplozija prouzročenih eksplozijom ostalih eksplozivnih sredstava, kojih je 2022. zabilježeno ukupno šest. Tehnološka eksplozija u 2024. zabilježena je jedna, dok ih u prethodnoj godini nije bilo.

Eksplozija plina tijekom 2023. nije bilo, za razliku od 2022. kada je zabilježeno ukupno 18 slučajeva, od čega se u 16 eksplozija radilo o korištenju plina radi provale u bankomate.

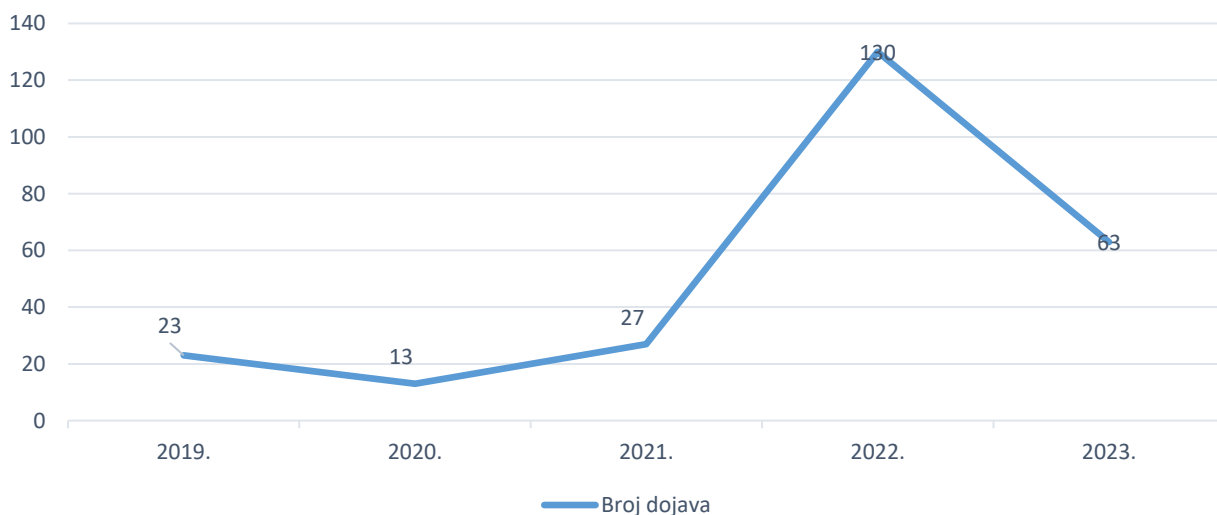
Tablica: Broj eksplozija i poginulih osoba

	2019.	2020.	2021.	2022.	2023.
Broj eksplozija	38	38	53	54	37
Poginule osobe	9	5	12	4	14



Grafikon: Broj eksplozija i poginulih osoba

Tijekom 2023. zaprimljene su **63 anonimne dojave o postavljanju eksplozivne naprave**, a sve su **bile lažne**, što je 51,5 % manje u odnosu na 2022. godinu (130 dojava).



Grafikon : Anonimne dojave o postavljenim eksplozivnim napravama

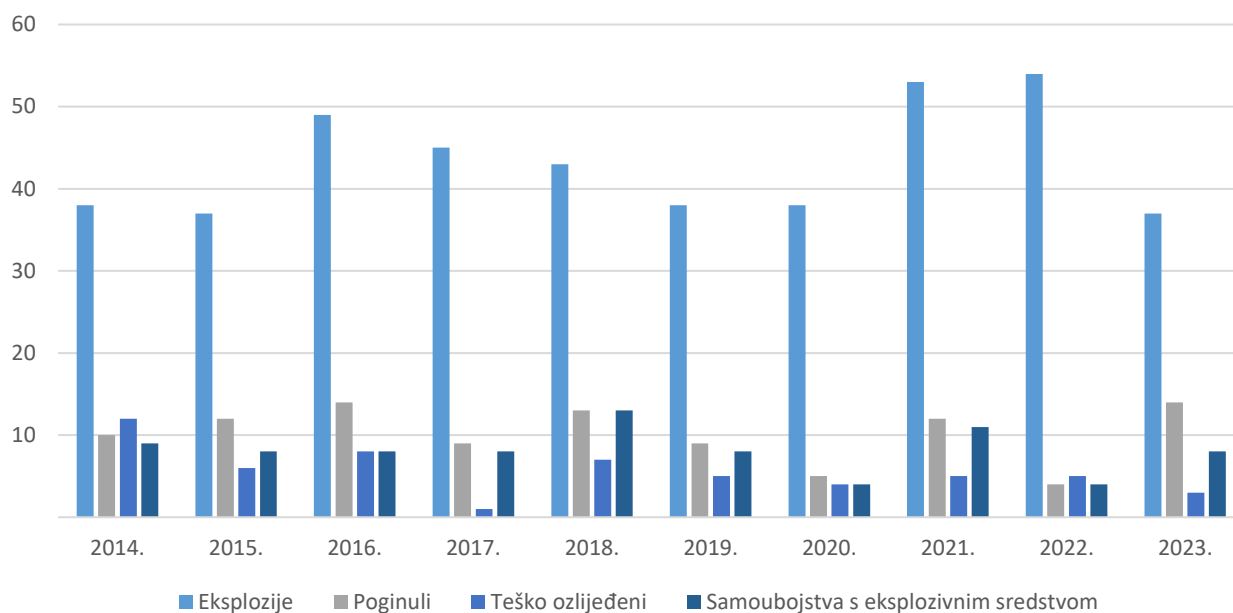
Tijekom 2023. provedena su 63 deaktiviranja formacijskih eksplozivnih sredstava, što u odnosu na 2022. predstavlja smanjenje od 31,3 %. Osim navedenog, tijekom 2023. provedeno je i deaktiviranje osam improviziranih eksplozivnih naprava, dok su tijekom 2022. bila tri takva postupanja, što predstavlja povećanje od 166,7 %.

Tijekom 2023. izuzeto je 3949 komada raznih vrsta formacijskih minsko-eksplozivnih sredstava ukupne mase oko 6105 kg te 405.507 komada streljiva za pješačko naoružanje raznog kalibra koja su, zbog lošeg stanja, uništavana tijekom godine. Uništavanja navedenih minsko-eksplozivnih sredstava i streljiva organizirana su i provedena u suradnji s Ministarstvom obrane na vojnim poligonima „Eugen Kvaternik“ kod Slunja.

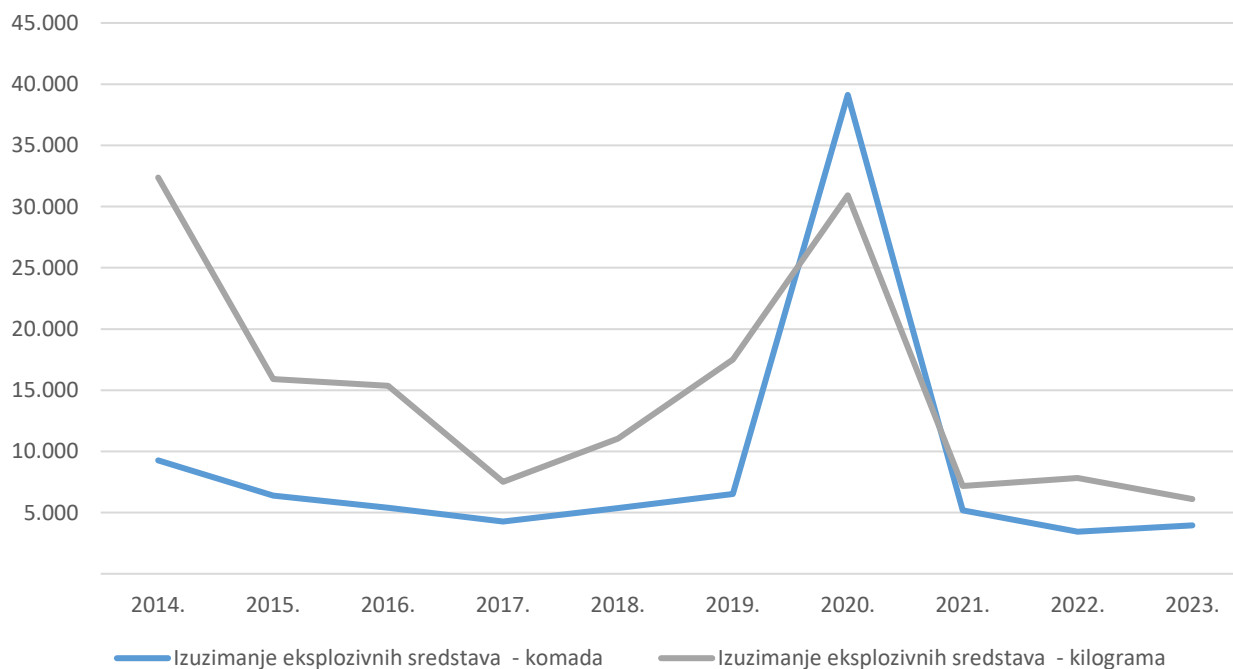
Policijski službenici protueksplozijske zaštite pružali su stručnu pomoć i drugim službama u sklopu policijskog sustava i izvan njega (Hrvatska vojska, Civilna zaštita).

Pregled statističkih temeljnih sigurnosnih pokazatelja i rezultata rada za proteklo desetogodišnje razdoblje (2014. – 2023.)

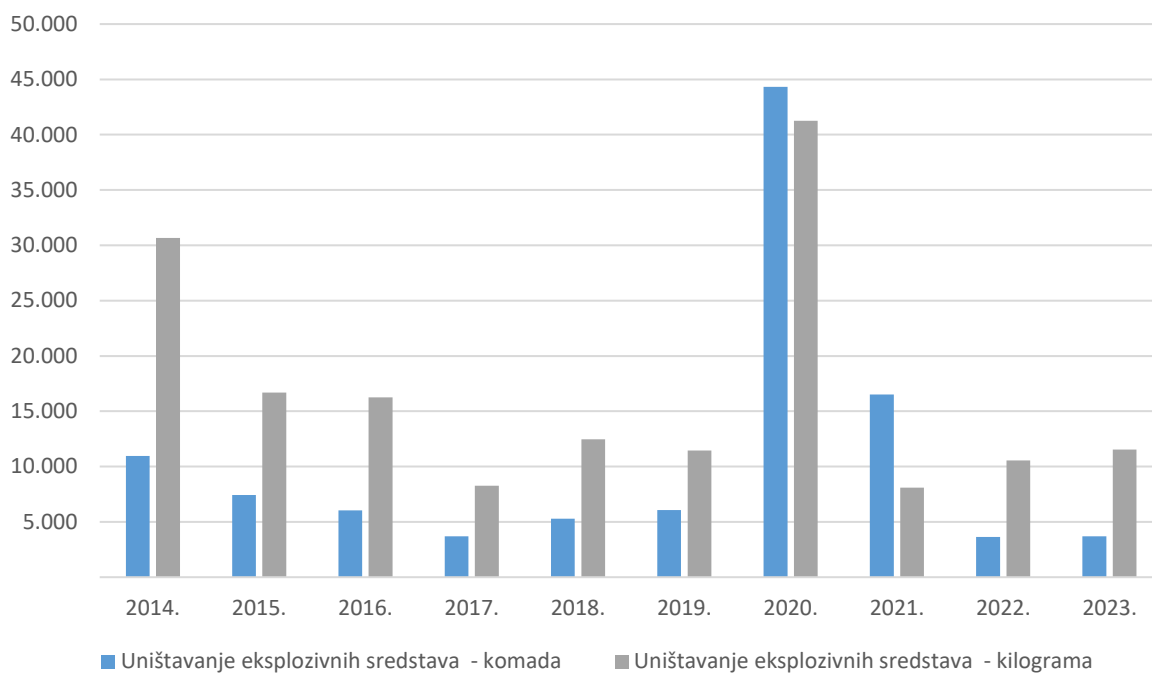
Eksplodije i posljedice



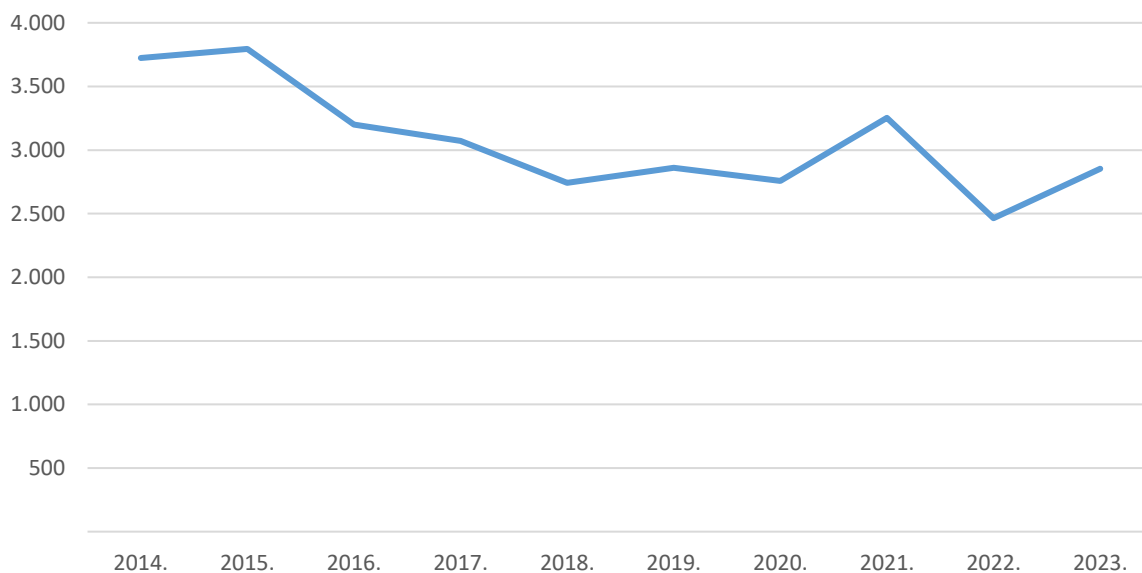
Izuzimanje eksplozivnih sredstava



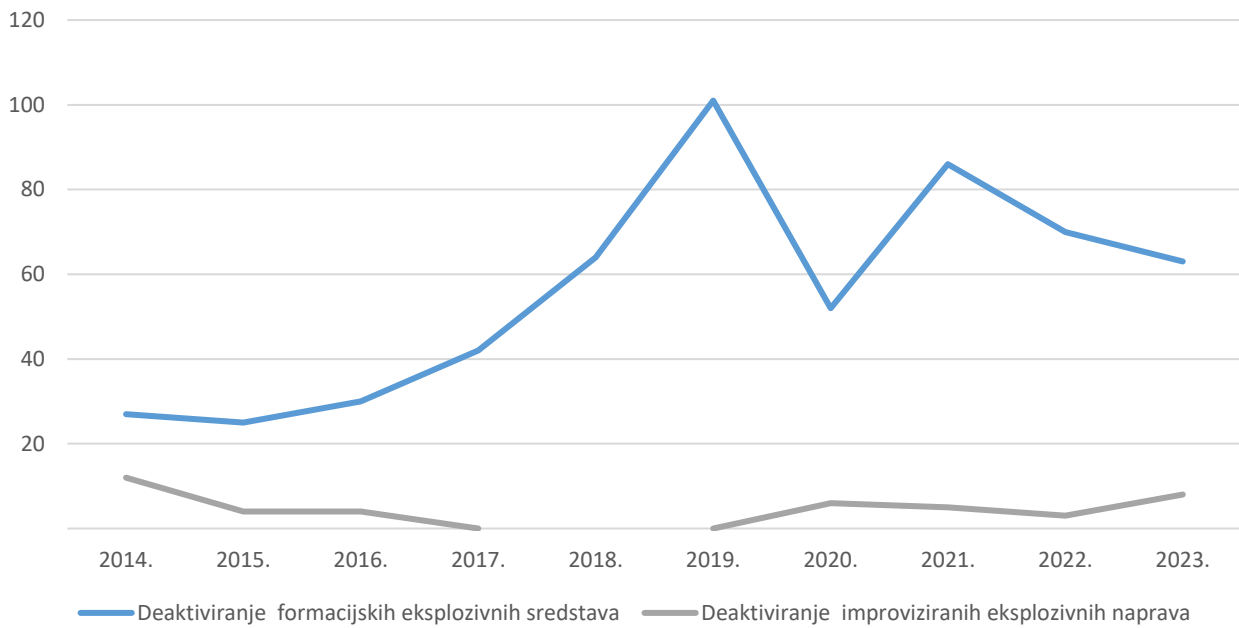
Uništavanje eksplozivnih sredstava



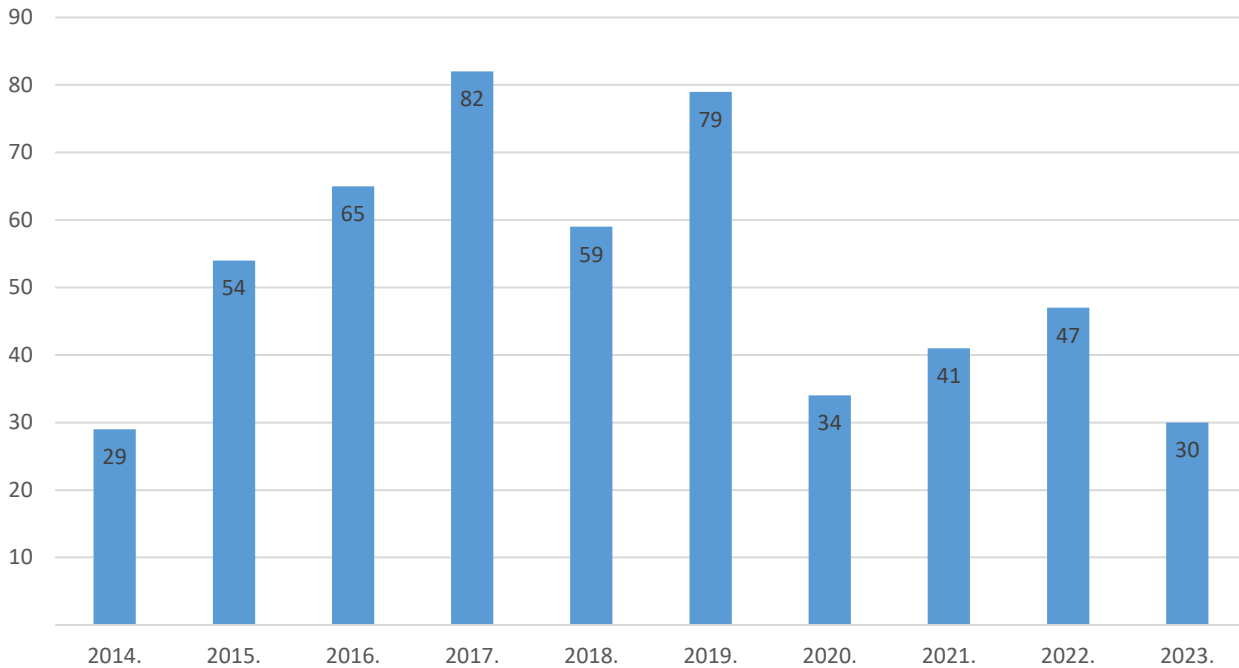
Postupanje prema formacijskim eksplozivnim sredstvima



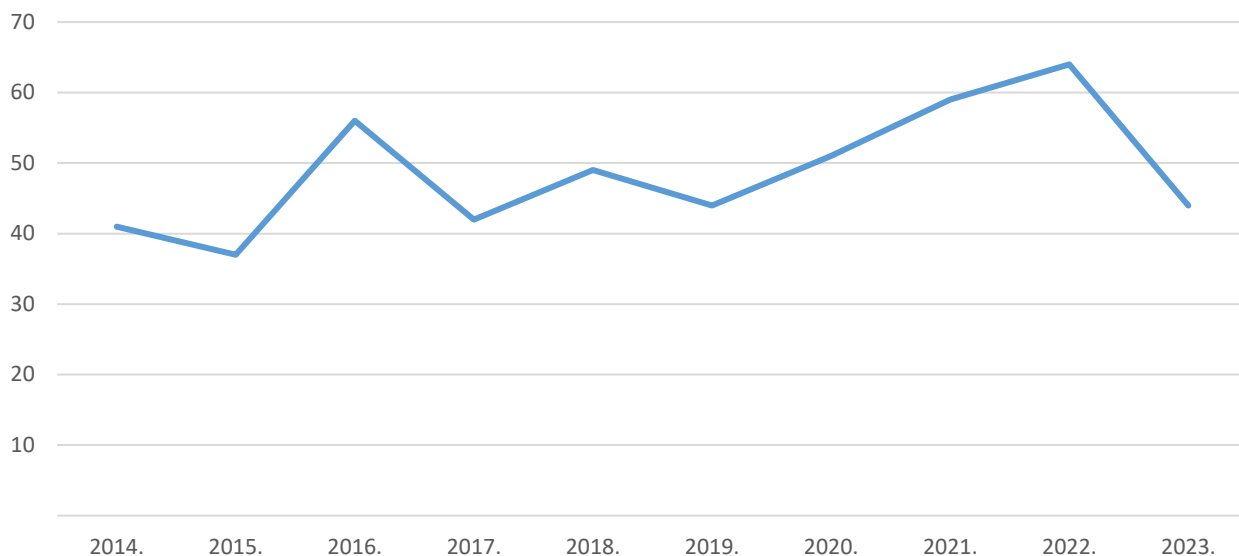
Deaktiviranje



Postupanje prema IEN i sumnjivim predmetima



Očevidi nakon eksplozije ili deaktiviranja eksplozivnih naprava



2.7. OSIGURANJE OSOBA, OBJEKATA I PROSTORA

U sustavu redovnog osiguranja Službe za neposrednu zaštitu, Uprave za posebne poslove sigurnosti, tijekom 2023. bile su **22 štíćene osobe**, a tijekom 2022. godine 25 štíćenih osoba.

Tijekom 2023. godine, Služba za zaštitu štíćenih objekata i diplomatskih misija provodila je stalno osiguranje **24 štíćena objekta i 18 objekata stranih diplomatskih misija i rezidencijalnih objekata** u Republici Hrvatskoj, a tijekom 2022. godine 25 štíćenih objekata i 17 objekata stranih diplomatskih misija i rezidencijalnih objekata u Republici Hrvatskoj.



Provedene mjere osiguranja i zaštite tijekom 2023. bile su na zadovoljavajućoj razini, pri čemu nije bilo neposrednog ugrožavanja sigurnosti šticećenih osoba, objekata i prostora te diplomatskih misija stranih država u Republici Hrvatskoj.

Tablica: Redovna osiguranja osoba i objekata

	2014.	2015.	2016.	2017.	2018.	2019.	2020.	2021.	2022.	2023.
Štićene osobe	18	28	44	39	26	24	28	24	25	22
Štićeni objekti	25	24	30	28	22	22	26	25	25	24
Objekti diplomatskih misija	20	22	20	17	18	17	18	17	17	18

Imajući u vidu stanje sigurnosti u Republici Hrvatskoj, ratna zbivanja na europskom tlu (izazvano vojnom invazijom Ruske Federacije na Ukrajinu početkom 2022. i nastavak ratnog sukoba koji još traje), kao i ratna zbivanja na Bliskom istoku (izazvano terorističkim napadom Hamasa na židovska naselja u Izraelu) te prijetnje terorističkim napadima u pojedinim europskim državama, postoji mogućnost da bi šticećene osobe, objekti i prostori mogli biti potencijalni ciljevi napada.

Radi pravodobnog prikupljanja podataka o mogućim prijetnjama sigurnosti šticećenih osoba, objekata i prostora te diplomatskih misija, Uprava za posebne poslove sigurnosti kontinuirano razmjenjuje podatke sa sigurnosno-obavještajnim agencijama, Upravom kriminalističke policije i drugim nadležnim službama, a na temelju prikupljenih podataka, planira i provodi potrebne mjere osiguranja i zaštite kako bi se rizik od ugrožavanja sigurnosti prevenirao i sveo na najmanju moguću mjeru.

3. SUZBIJANJE KRIMINALITETA

Kriminalitet je u užem smislu riječi ukupnost kaznenih djela počinjenih na jednom području⁷ i građanima predstavlja negativnu društvenu pojavu koja ugrožava temelje društvene zajednice, njezino funkcioniranje i organizaciju te ponajviše utječe na osjećaj sigurnosti građana.

Upravo zbog navedenog, **temeljna zadaća policije jest suzbijanje i otkrivanje kriminaliteta** provedbom policijskih poslova i primjenom policijskih ovlasti koje su joj dane na raspolaganje.

Saznanja o kaznenim djelima koja su počinjena na određenom području policija dobiva dojavom građana – fizičkih ili pravnih osoba te vlastitom operativnom djelatnošću.

Određeni dio kriminaliteta u svakom društvu – pa tako i našem – ostaje neotkriven zbog različitih razloga i ta je pojava u struci poznata kao „**tamna brojka**“. U kriminalistici tamna brojka obilježava nepoznati, odnosno neotkriveni kriminalitet/kriminalne događaje koji nisu prijavljeni i za koje se ne zna da su se dogodili. Tamnom se brojkom, u pravilu, naziva omjer između statistički iskazanog i stvarnog broja počinjenih kaznenih djela.

U Republici Hrvatskoj policija prosječno godišnje evidentira oko 80 tisuća kaznenih djela. U navedenu su brojku ubrojena kaznena djela koja se progone po službenoj dužnosti, kaznena djela kod kojih je izostao prijedlog za kazneni progon i kaznena djela koja se progone po privatnoj tužbi.

Najbrojnija su kaznena djela za koja se progon poduzima po službenoj dužnosti.

U smislu uspješnosti i učinkovitosti obavljanja policijskog posla, relevantnim se smatra **razriješenost kaznenih djela**.

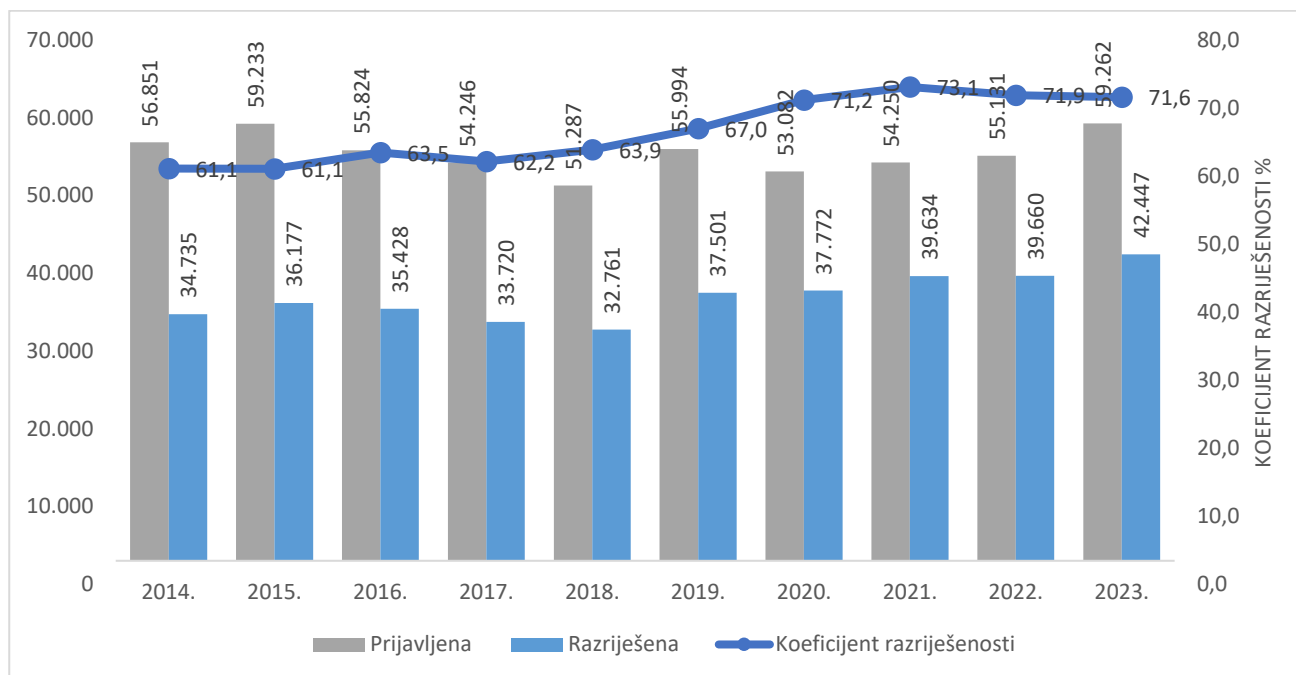
⁷ Rječnik kriminalistike, Modly, Šuperina, Korajlić, Strukovna udruga kriminalista, Zagreb, 2008.

Razriješiti kazneno djelo znači utvrditi osnovanu sumnju da je točno određena osoba (ili osobe) počinila određeno kazneno djelo.

Tijekom 2023. na području Republike Hrvatske evidentirana su 59.262 kaznena djela (2022. - 55.131, odnosno 7,5 % više nego godinu ranije) za koja se progon poduzima po službenoj dužnosti, dok je hrvatska policija razriješila njih 42.447, što znači da **koeficijent razriješenosti u 2023. godini iznosi 71,6 %**.

Dakle, već četvrtu godinu zaredom hrvatska policija postigla je stopu razriješenosti višu od 70 %.

Grafikon: Kriminalitet - po službenoj dužnosti



Potpuno je razumljivo da sva kaznena djela ne doživljavaju jednak interes javnosti niti imaju jednaku težinu. Naravno da u svom postupanju policija ne zanemaruje istražiti nijednu vrstu kaznenih djela, ali se posebna pozornost posvećuje najtežim kaznenim djelima s obzirom na to da se upravo njihovim razrješenjem utječe na osjećaj sigurnosti građana te jača povjerenje građana u javni sustav sigurnosti.

Dakle, tijekom 2023. na području Republike Hrvatske prijavljena su 59.262 kaznena djela za koja se progon poduzima po službenoj dužnosti ili **7,5 % kaznenih djela više u odnosu na 2022., kada je prijavljeno 55.131 kazneno djelo**. Oduzmemo li od navedene brojke kaznena djela u svezi prometne delinkvencije, ostaje nam za kriminalističko-kriminološku raščlambu statistička baza s ukupno prijavljenim 57.761 kaznenim djelom, što je za 7,4 % više nego u istom razdoblju 2022., kada je bilo prijavljenih 53.757 kaznenih djela.

Koeficijent razriješenosti⁸ kaznenih djela (bez prometa) u 2023. iznosi 70,9 %, dakle i dalje veći od 70 %.

Najveći porast prijavljivanja kaznenih djela zabilježen je u PU karlovačkoj od 20,7 % (2023. prijavljeno 2117 KD⁹, a 2022. prijavljeno 1754 KD), dok je najveći pad prijavljivanja kaznenih djela zabilježen u PU virovitičko-podravskoj od 5,2 % (2023. prijavljeno 972 KD, a 2022. prijavljeno 1025 KD) u odnosu na isto razdoblje prethodne godine.

Promatramo li desetogodišnje razdoblje (od 2014. do 2023.) ne možemo govoriti o trajnom trendu povećanja niti smanjenja prijavljenosti kaznenih djela zato što postoje otprilike trogodišnji trendovi pada i/ili povećanja. Ono što je sigurno jest očekivani porast prijavljenosti kaznenih djela nakon pandemijske 2020. godine.

⁸ Koeficijent razriješenosti – odnos broja razriješenih KD (uključujući i razriješena KD koja su prijavljena ranijih godina) te broja prijavljenih KD u izvještajnom razdoblju.

⁹ KD – kazneno djelo/kaznenih djela.

Prosjeak prijavljenih **kaznenih djela po službenoj dužnosti u desetogodišnjem razdoblju** je 55.516. Najveći broj kaznenih djela prijavljen je tijekom 2023. godine (59.262) – što je gotovo identično kao i 2015., kada je prijavljeno neznatno manje, odnosno 59.233 kaznena djela – dok je najmanji broj kaznenih djela prijavljen 2018. godine (51.287).

Kada promatramo **kaznena djela bez prometne delinkvencije**, tada je prosjeak prijavljenih kaznenih djela u desetogodišnjem razdoblju 54.127. Najveći broj prijavljenih kaznenih djela zabilježen je 2023. godine (57.761), dok je najmanji broj prijavljen 2018. godine (49.810).

Globalna struktura zabilježenih kaznenih djela na području Republike Hrvatske u 2023. je sljedeća:

- **GOSPODARSKI KRIMINALITET I KORUPCIJA** – prijavljeno je 4.429 kaznenih djela, što predstavlja pad prijavljivosti za 10,6 % u odnosu na prethodnu godinu, a čini udio od 7,7 % u ukupnom kriminalitetu.
- **ORGANIZIRANI KRIMINALITET** – prijavljeno je 3.117 kaznenih djela, što predstavlja porast prijavljivosti za 48,3 % u odnosu na prethodnu godinu, a čini udio od 5,4 % u ukupnom kriminalitetu.
- **KRIMINALITET DROGA** – prijavljeno je 2.496 kaznenih djela, što predstavlja porast prijavljivosti za 3,9 % u odnosu na prethodnu godinu, a čini udio od 4,3 % u ukupnom kriminalitetu.
- **OPĆI KRIMINALITET** – tijekom 2023. prijavljeno je 45.557 kaznenih djela, što predstavlja porast prijavljivosti za 7,7 % u odnosu na prethodnu godinu, a čini udio od 78,9 % u ukupnom kriminalitetu.

Prijavljena kaznena djela počinjena **na štetu djece i obitelji** u porastu su za 17,8 % (2023. prijavljena su 11.882 kaznena djela, dok je 2022. prijavljeno 10.087 kaznenih djela). Kaznena djela u kojima su počinitelji maloljetnici u porastu su za 26,1 % u odnosu na prethodnu godinu. Od ukupno prijavljenih 23.100 počinitelja, 99,4% ili 22.969 su fizičke osobe od kojih je 1393 ili 6,1 % maloljetnih počinitelja.

- **TERORIZAM I EKSTREMNO NASILJE** – tijekom 2023. zabilježena su četiri kaznena djela iz glave IX. Kaznenog zakona, od kojih se jedno kazneno djelo dovodi u vezu s kaznenim djelom Pripremanje terorizma (članak 103. Kaznenog zakona), dok je ukupno iz djelokruga navedene linije rada prijavljeno 38 kaznenih djela, što predstavlja porast za 46,2 % u odnosu na prethodnu godinu, a čini udio od 0,07 % u ukupnom kriminalitetu.
- **RATNI ZLOČINI** – prijavljena su 92 kaznena djela iz područja ratnih zločina, što predstavlja pad prijavljivosti za 17,9 % u odnosu na prethodnu godinu, a čini udio od 0,2 % u ukupnom kriminalitetu.
- **KIBERNETIČKI KRIMINALITET** – tijekom 2023. prijavljena su 2032 kaznena djela, što predstavlja porast prijavljivosti za 9 % u odnosu na prethodnu godinu, a čini udio od 3,5 % u ukupnom kriminalitetu.

Tijekom 2023. prijavljeno je ukupno 23.100 fizičkih i pravnih osoba, što je povećanje broja prijavljenih osoba od 10,5 % u odnosu na prethodnu godinu (20.904).

Poradi realne komparacije opsega kriminaliteta između pojedinih država, izračunali smo stopu kriminaliteta u Hrvatskoj (označava broj kaznenih djela na 100.000 stanovnika – izračun rađen prema broju stanovnika 3 855 641¹⁰), koji za 2022. iznosi 1498 kaznenih djela na 100.000 stanovnika (bez kaznenih djela prometne delinkvencije).

¹⁰ Izvor Državni zavod za statistiku Republike Hrvatske – procjena broja stanovnika sredinom 2022. godine. Dostupno na: <https://podaci.dzs.hr/hr/search?q=broj%20stanovnika>

Primjera radi, dok u 2023. **stopa kriminaliteta u Hrvatskoj iznosi 1537 kaznenih djela na 100.000 stanovnika** (s kaznenim djelima prometne delinkvencije), prema podacima Interpola ona je u nekoliko stranih država iznosila kako slijedi:

Država	Razdoblje na koje se odnose podaci	Kaznena djela na 100.000 stanovnika	Kaznena djela ukupno
Austrija	2022.	314	28.117
Belgija	2022.	3.900	892.548
Češka Republika	2023.	1.728	181.417
Finska	2023.	oko 8.900	508.000
Latvija	2023.	1.900	35.609
Mađarska	2023.	1.856	178.172
Malta	2020.	2.959	13.088
Nizozemska	2023.	4.486	802.022
Slovačka	2022.	1.001	54.586
Slovenija	2023.	2.588	54.344
Španjolska	2022.	4.128	1.957.719
Švedska	2022.	13.846	1.447.470

(Napominjemo da su kaznena zakonodavstva država za koje je napravljen pregled različita pa je i moguća usporedba uvjetna i okvirna. Primjerice, istovrsno kažnjivo ponašanje u nekim državama propisano je kao kazneno djelo, a u drugima kao prekršaj.)

Ako se ukupnom broju od 59.262 kaznena djela za koja je postupak pokrenut po službenoj dužnosti (*ex officio*), a koja služi kao baza za izračunavanje stope kriminaliteta, pridodaju kaznena djela za koja postupak nije pokrenut zbog izostanka prijedloga (6328) i kaznena djela za koja je postupak pokrenut privatnom tužbom oštećenog (15.238) (sveukupno 80.828), stopa kriminaliteta u Republici Hrvatskoj za 2022. iznosi 2096 kaznenih djela na 100.000 stanovnika.

Tablica: Pregled osnovnih sigurnosnih pokazatelja u 2023. za Republiku Hrvatsku

KRIMINALITET – po službenoj dužnosti	PRIJAVLJENA KAZNENA DJELA			KOEFIČIJENT RAZRIJEŠENOSTI ¹¹			POSTOTAK RAZRIJEŠENOSTI ¹²		
	2022.	2023.	Trend u %	2022.	2023.	Trend u post. bod.	2022.	2023.	Trend u post. bod.
OPĆI KRIMINALITET	42.295	45.557	+7,7	65,2	66,2	0,9	62,6	63,7	1,1
Ubojstva	27	23	-14,8	111,1	100,0	-11,1	100,0	100,0	0,0
Pokušaji ubojstva	108	111	+2,8	93,5	99,1	5,6	92,6	98,2	5,6
Silovanja	216	194	-10,2	95,4	96,9	1,5	95,4	96,9	1,5
Pokušaji silovanja	14	17	+21,4	92,9	94,1	1,3	85,7	94,1	8,4
Razbojništva	580	502	-13,4	51,2	74,9	23,7	40,9	53,8	12,9
Teške krađe	7.705	7.857	+2,0	27,2	29,3	2,2	21,7	24,8	3,1
Otuđenja motornih vozila (dovršena)	718	686	-4,5	34,8	42,9	8,0	30,6	36,6	5,9
<i>Pronađena otuđena vozila</i>	535	496	-7,3						
Kaznena djela na štetu djece i obitelji	9.776	11.540	+18,0	99,4	99,4	0,0	99,3	99,4	0,0
Kaznena djela koja su počinila djeca i maloljetne osobe	1.955	2.465	+26,1						
TERORIZAM I EKSTREMNO NASILJE	26	38	+46,2	100,0	94,7	-5,3	96,2	89,5	-6,7
RATNI ZLOČINI	112	92	-17,9	114,3	104,3	-9,9	100,0	100,0	0,0
ORGANIZIRANI KRIMINALITET	2.102	3.117	+48,3	98,3	90,8	-7,5	97,8	90,0	-7,8
Protuzakonito ulaženje, kretanje i boravak u Republici Hrvatskoj ili drugoj državi čl. EU i ili potp. Schengenskog sporazuma	914	1.499	+64,0	99,7	98,7	-1,0	98,9	97,5	-1,4
GOSPODARSKI KRIMINALITET	4.956	4.429	-10,6	99,6	99,2	-0,4	99,5	98,4	-1,1
Korupcijska kaznena djela ¹³	1.187	747	-37,1	100,0	99,9	-0,1	100,0	99,9	-0,1
KRIMINALITET ZLOUPORABE DROGA	2.402	2.496	+3,9	99,9	99,8	-0,1	99,8	99,7	-0,1
KRIMINALITET KIBERNETIČKE SIGURNOSTI	1.864	2.032	+9,0	62,3	48,3	-14,1	59,5	45,7	-13,9
UKUPNO K. D. (bez prometa)	53.757	57.761	+7,4	71,3	70,9	-0,4	69,0	68,8	-0,2
KAZNENA DJELA U CESTOVNOM PROMETU	1.374	1.501	+9,2	98,1	98,9	0,8	97,7	98,5	0,7
SVEUKUPNO KAZNENIH DJELA	55.131	59.262	+7,5	71,9	71,6	-0,3	69,7	69,6	-0,2
Počinitelji kaznenih djela u prometu	1.299	1.419	+9,2						
UKUPNO POČINITELJA (pravne i fizičke osobe)	20.904	23.100	+10,5						
Maloljetni počinitelji	1.127	1.393	+23,6						

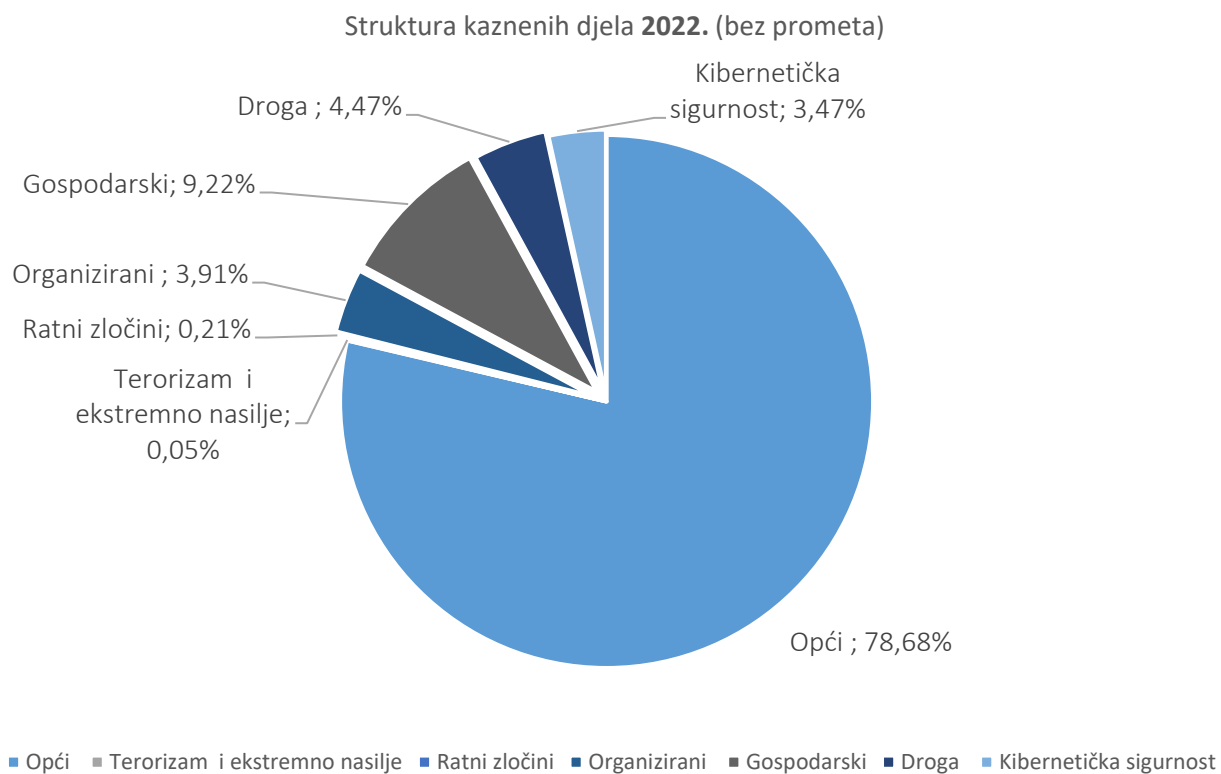
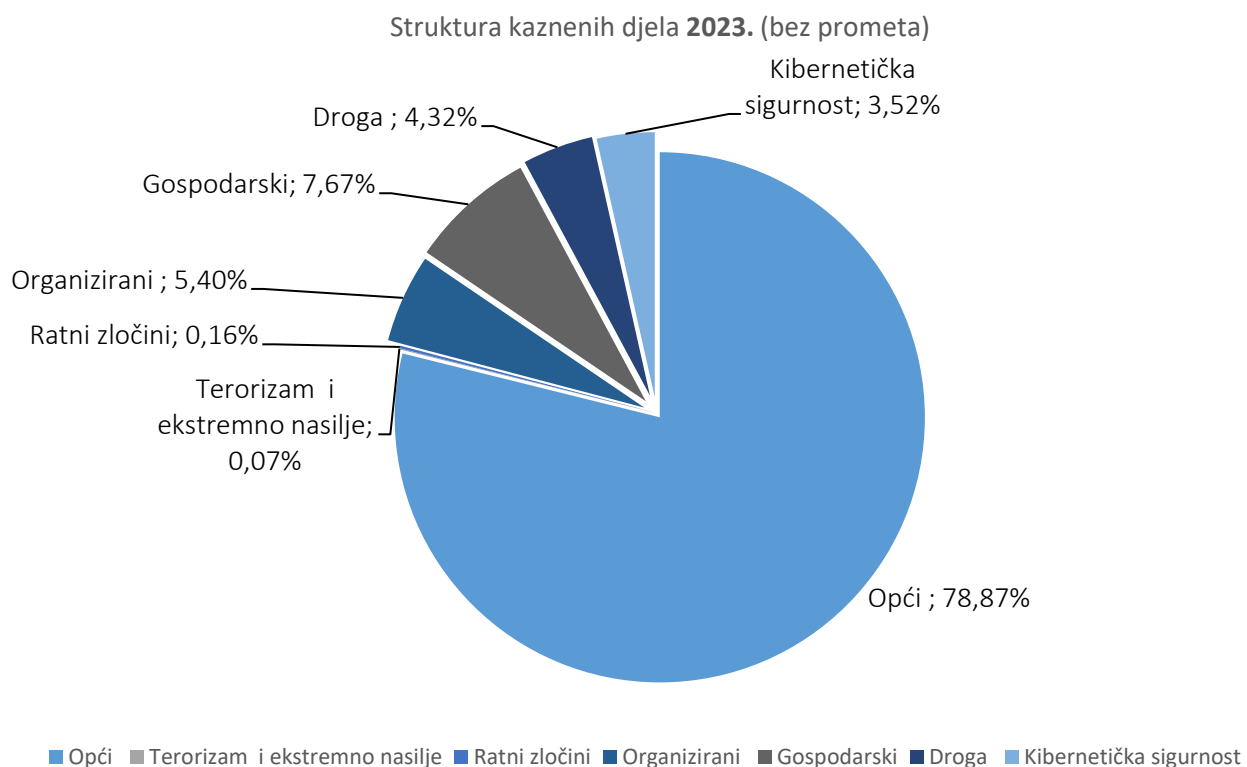
¹¹ Koeficijent razriješenosti – odnos broja razriješenih kaznenih djela (uključujući i razriješena kaznena djela prijavljena u ranijim razdobljima) i broja prijavljenih kaznenih djela u izvještajnom razdoblju.

¹² Postotak razriješenosti – odnos broja razriješenih kaznenih djela (isključujući razriješena kaznena djela prijavljena u ranijim razdobljima) i broja prijavljenih kaznenih djela u izvještajnom razdoblju.

¹³ Korupcijska kaznena djela: članka 251. KZ-a – Primanje i davanje mita u postupku stečaja, članka 252. KZ-a – Primanje mita u gospodarskom poslovanju, članka 253. KZ-a – Davanje mita u gospodarskom poslovanju, članka 291. KZ-a – Zloupotreba položaja i ovlasti – počinitelj službena osoba, članka 292. KZ-a – Nezakonito pogodovanje, članka 293. Primanje mita, članka 294. KZ-a – Davanje mita, članka 295. KZ-a – Trgovanje utjecajem, članka 296. KZ-a – Davanje mita za trgovanje utjecajem, članka 339. KZ-a – Podmićivanje zastupnika.

Tablica: Petogodišnji trend osnovnih pokazatelja kriminaliteta u Republici Hrvatskoj

KRIMINALITET – po službenoj dužnosti	PRIJAVLJENA KAZNENA DJELA				
	2021.	2020.	2021.	2022.	2023.
OPĆI KRIMINALITET	42.651	41.254	41.872	42.295	45.557
Ubojstva	30	36	30	27	23
Pokušaji ubojstva	98	108	103	108	111
Silovanja	73	168	194	216	194
Pokušaji silovanja	12	16	19	14	17
Razbojništva	670	521	468	580	502
Teške krađe	11.579	9.521	8.224	7.705	7.857
Otuđenja motornih vozila (dovršena)	940	648	624	718	686
<i>Pronađena otuđena vozila</i>	677	475	409	535	496
Kaznena djela na štetu djece i obitelji	6.859	7.895	9.045	9.776	11.540
Kaznena djela koja su počinila djeca i maloljetne osobe	2.032	1.679	1.720	1.955	2.465
TERORIZAM I EKSTREMNO NASILJE	33	60	33	26	38
RATNI ZLOČINI	20	50	100	112	92
ORGANIZIRANI KRIMINALITET	2.044	2.173	2.425	2.102	3.117
Protuzakonito ulaženje, kretanje i boravak u Republici Hrvatskoj ili drugoj državi čl. EU i/ili potp. Schengenskog sporazuma	946	698	957	914	1.499
GOSPODARSKI KRIMINALITET	4.137	4.532	4.627	4.956	4.429
Korupcijska kaznena djela	785	538	912	1.187	747
KRIMINALITET ZLOUPORABE DROGA	2.871	2.645	2.334	2.402	2.496
KRIMINALITET KIBERNETIČKE SIGURNOSTI	2.930	1.188	1.563	1.864	2.032
UKUPNO KD (bez prometa)	54.686	51.902	52.954	53.757	57.761
KAZNENA DJELA U CESTOVNOM PROMETU	1.308	1.180	1.296	1.374	1.501
SVEUKUPNO KAZNENIH DJELA	55.994	53.082	54.250	55.131	59.262
Počinitelji kaznenih djela u prometu	1.259	1.130	1.233	1.299	1.419
UKUPNO POČINITELJA (pravne i fizičke osobe)	18.675	18.966	20.656	20.904	23.100
Maloljetni počinitelji	1.135	865	997	1.127	1.393



Grafikon: Poredbeni prikaz strukture kriminaliteta

Tablica: Prijavljena kaznena djela prema kriminalističkoj klasifikaciji i razini kriminalističkog istraživanja za 2023.

Grupacija KD	UKUPNO	Nacionalna		Regionalna		Lokalna	
		KD	%	KD	%	KD	%
Opći kriminalitet	45.557	243	0,5	2.031	4,5	43.283	95,0
Gospodarski kriminalitet	4.429	511	11,5	2.890	65,3	1.028	23,2
Organizirani kriminalitet	3.117	8	0,3	656	21,0	2.453	78,7
Suzbijanje zloupotreba droga	2.496	148	5,9	1.287	51,6	1.061	42,5
Terorizam i ekstremno nasilje	38	3	7,9	7	18,4	28	73,7
Suzbijanje ratnih zločina	92	30	32,6	62	67,4		
Kibernetički kriminalitet	2.032	1		481	23,7	1.550	76,3
Promet	1.501			5	0,3	1.496	99,7
UKUPNO	59.262	944	1,6	7.419	12,5	50.899	85,9

Prema danome prikazu, vidljivo je da je u 2023., od ukupno **59.262** (bez prometa **57.761**) evidentirana kaznena djela, njih **944** obrađeno na nacionalnoj razini, **7419** kaznenih djela na regionalnoj razini, dok je ostalih **50.899** (bez prometa **49.403**) kaznenih djela zadržalo lokalnu razinu policijskog posla.

Tablica: Poredbeni prikaz rasprostranjenosti kriminaliteta (bez KD iz domene prometa)

Policijska uprava	Prijavljena kaznena djela			Razriješena kaznena djela					
	Broj djela		+ -%	Broj djela		+ -%	Razriješenost		+ -%
	2022.	2023.		2022.	2023.		2022.	2023.	
karlovačka	1.754	2.117	+20,7	1.554	1.869	+20,3	88,6	88,3	-0,3
primorsko-goranska	4.378	5.271	+20,4	2.742	3.057	+11,5	62,6	58,0	-4,6
vukovarsko-srijemska	1.883	2.265	+20,3	1.502	1.891	+25,9	79,8	83,5	+3,7
šibensko-kninska	1.645	1.973	+19,9	1.270	1.528	+20,3	77,2	77,4	+0,2
krapinsko-zagorska	1.152	1.310	+13,7	925	1.064	+15,0	80,3	81,2	+0,9
sisačko-moslavačka	2.126	2.352	+10,6	1.712	1.858	+8,5	80,5	79,0	-1,5
bjelovarsko-bilogorska	1.327	1.465	+10,4	1.020	1.163	+14,0	76,9	79,4	+2,5
istarska	3.579	3.940	+10,1	2.191	2.403	+9,7	61,2	61,0	-0,2
splitsko-dalmatinska	5.448	5.957	+9,3	4.069	4.291	+5,5	74,7	72,0	-2,7
PROSJEK PRIJAVLJENIH KD U RH +7,4									
zagrebačka	13.126	13.884	+5,8	8.079	8.829	+9,3	61,5	63,6	+2,0
ličko-senjska	1.024	1.081	+5,6	704	728	+3,4	68,8	67,3	-1,4
zadarska	3.120	3.245	+4,0	2.048	2.124	+3,7	65,6	65,5	-0,2
međimurska	1.283	1.323	+3,1	866	885	+2,2	67,5	66,9	-0,6
požeško-slavonska	724	741	+2,3	640	665	+3,9	88,4	89,7	+1,3
varaždinska	1.907	1.917	+0,5	1.503	1.490	-0,9	78,8	77,7	-1,1
dubrovačko-neretvanska	1.496	1.447	-3,3	1.246	1.166	-6,4	83,3	80,6	-2,7
osječko-baranjska	3.639	3.515	-3,4	2.919	2.783	-4,7	80,2	79,2	-1,0
koprivničko-križevačka	1.530	1.469	-4,0	1.318	1.230	-6,7	86,1	83,7	-2,4
brodsko-posavska	1.591	1.517	-4,7	1.139	1.119	-1,8	71,6	73,8	+2,2
virovitičko-podravska	1.025	972	-5,2	865	820	-5,2	84,4	84,4	-0,0
UKUPNO	53.757	57.761	+7,4	38.312	40.963	+6,9	71,3	70,9	-0,4

3.1. Organizirani kriminalitet

Organizirani kriminalitet definira se kao sustavno planirana, pripremana i podjelom poslova počinjena kaznena djela koja čine pojedinci udruženi u zločinačku organizaciju trajnim djelovanjem uz korištenje zastrašivanja, nasilja ili korupcije i to bez obzira na državne granice, a sa svrhom stjecanja financijske dobiti ili društvene moći¹⁴.

Za tu vrstu kriminaliteta specifična je dinamičnost te korištenje suvremenih tehnologija kako bi se brzo pribavila nezakonita dobit, a za kriminalne skupine sve se više ističe njihova **polivalentnost**, odnosno kriminalne skupine nisu više isključivo specijalizirane, nego se bave činjenjem više vrsta kaznenih djela (povezanih s krijumčarenjem i trgovanjem ljudima, oružja i eksploziva, droga, umjetnina, nasilnim kaznenim djelima i dr.).

Stoga je razumljivo da je **osnovna strateška smjernica Ravnateljstva policije, kada je o organiziranom kriminalitetu riječ, borba protiv organiziranih kriminalnih skupina, kako nacionalnih tako i onih sa inozemnim karakterom.**

U proteklom šestogodišnjem razdoblju hrvatska policija bilježi neprekinut pozitivan trend razriješenosti kaznenih djela Zločinačko udruženje iz članka 328. Kaznenog zakona, što je pravi pokazatelj strateškog opredjeljenja Uprave kriminalističke policije, a to je borba protiv organiziranih kriminalnih skupina. Uspoređujući ostvarene rezultate u **proteklih deset godina** razvidno je kako je policija u razdoblju od 2014. do 2017. prijavila 80 takvih kaznenih djela, dok je u razdoblju od 2018. do 2023. prijavila 161 takvo kazneno djelo.

Dakle, prosječan broj prijavljenih zločinačkih udruženja u razdoblju od 2014. do 2017. iznosio je 20 po godini, dok je u razdoblju od 2018. do 2023. godine iznosio gotovo 27 zločinačkih udruženja, **što predstavlja porast od 35 % na godišnjoj razini.**

Osim brojčanih pokazatelja važno je istaknuti i „specifičnu težinu“ organizatora i članova tih zločinačkih udruženja.

Suzbijanje i otkrivanje kaznenih djela organiziranog kriminaliteta – koji u ukupnom kriminalitetu sudjeluje s 5,4 % – iznimno je važno zato što za posljedicu ima smanjenje tzv. sekundarnog kriminaliteta nasilnog karaktera, što izravno utječe na percepciju stanja sigurnosti u državi.

U odnosu na 2022., tijekom 2023. prijavljeno je 3117 kaznenih djela iz djelokruga rada organiziranog kriminaliteta, a što je **porast otkrivenih kaznenih djela za 48,3 %** (2022. – 2102 kaznenih djela).

Broj prijavljenih osoba – njih 2274 – za počinjenje tih kaznenih djela je u **porastu za 58,7 %** u odnosu na 2022., kada ih je bilo kazneno prijavljeno 1433.

Takve vrste oscilacija ne iznenađuju s obzirom na to da je riječ o dugotrajnim i vrlo složenim kriminalističkim istraživanjima čija priprema i provođenje nerijetko traju više od godinu dana, stoga se rezultati ne mogu pratiti isključivo na bazi jednogodišnjeg izvještajnog razdoblja. Dapače, rad policije u tom segmentu treba promatrati **dugoročnije, i to stalnim rastom prijavljenih kaznenih djela koja su otkrivena**. Naime, u razdoblju od 2013. do 2017. godišnje su prosječno prijavljena 1562 kaznena djela; u razdoblju od 2018. do 2022. godišnji je prosjek bio 2136 kaznenih djela, dok je tijekom 2023. godine prijavljeno 3117 kaznenih djela iz područja organiziranog kriminaliteta. Dakle, **vidljiv je stalan i povećan policijski rad u otkrivanju organiziranog kriminaliteta**. Posebno valja istaknuti kako se radi o kriminalitetu čije otkrivanje ovisi o proaktivnom radu policije, odnosno prodoru u tzv. tamnu brojku kriminaliteta.

U kontekstu prve godine ulaska Republike Hrvatske u schengensko područje, odnosno ostvarenja strateškog interesa Republike Hrvatske, osvrnut ćemo se na aktivnosti koje je hrvatska policija poduzela u suzbijanju krijumčarenja ljudi.

Tijekom 2023. otkriveno je i prijavljeno ukupno 1499 kaznenih djela **Protuzakonito ulaženje, kretanje i boravak u RH, drugoj državi članici Europske unije ili potpisnici Šengenskog sporazuma** iz članka 326. Kaznenog zakona, za koja je prijavljeno 1612 osoba. U usporedbi s 914 kaznenih djela u 2022. kada su prijavljene 774 osobe, predstavlja **porast otkrivenosti navedenih kaznenih djela za 64 % i porast otkrivenosti**

¹⁴ Vidi 1.

počinitelja tih kaznena djela za 108,3 %. Ta kaznena djela otkrivena su u godini kada smo evidentirali 69.726 nezakonitih prelazaka državne granice, odnosno 37,7 % više u usporedbi s 2022., kada smo evidentirali 50.624 nezakonita prelaska. (Više u poglavlju 5.: *Sigurnost na državnoj granici, u zračnom prometu i plovidbi*).

Kriminalitet krijumčarenja ljudi prateći je kriminalitet nezakonitih migracija i ne može se pratiti izolirano. On je, naime, uvjetovan sigurnosnim faktorima u zemljama izvorištima nezakonitih migracija i potom situacijom u zemljama u našem okruženju. U takvim okolnostima odgovor hrvatske policije uvijek je bio ulaganje u ljudske i tehničke kapacitete te međunarodna policijska suradnja s policijama u okruženju, a kako bi se zadali ozbiljni udarci pojedincima i organiziranim zločinačkim skupinama koje se bave takvim kriminalitetom.

Važno je istaknuti više provedenih kriminalističkih istraživanja u suradnji s policijskim službenicima Bosne i Hercegovine i Republike Slovenije, kao i uz koordinaciju EUROPOL-a (*European Agency for Law Enforcement Cooperation*) s drugim državama Europske unije, nad pripadnicima organiziranih kriminalnih skupina koji krijumčare ljude tzv. balkanskom rutom, od Bosne i Hercegovine preko područja Republike Hrvatske u Republiku Sloveniju i dalje u druge države Europske unije.

Tablica: Prikaz kaznenih djela i počinitelja kaznenog djela Protuzakonito ulaženje, kretanje i boravak u Republici Hrvatskoj, drugoj državi članici Europske unije ili potpisnici Schengenskog sporazuma

Godina	Broj kaznenih djela	Broj počinitelja
2018.	619	620
2019.	946	983
2020.	698	692
2021.	957	885
2022.	914	774
2023.	1.499	1.612

	2022.	2023.	+ - %
Broj kaznenih djela	914	1.499	64,00
Broj počinitelja	774	1.612	108,27

Ako se osvrnemo na iznesene podatke, bit će jasno zašto se hrvatska policija **ubraja među najuspješnije europske policije kada je riječ o suzbijanju i otkrivanju nezakonitih migracija i pratećeg kriminaliteta.** Naime, od 2018. do kraja 2023. hrvatska je policija otkrila **ukupno 5633 kaznena djela** (Protuzakonito ulaženje, kretanje i boravak u RH, drugoj državi članici Europske unije ili potpisnici Schengenskog sporazuma) i **prijavila ukupno 5566 krijumčara**, odnosno počinitelja. U odnosu na državljanstvo počinitelja, nakon hrvatskog (20 %), najzastupljeniji su državljani Bosne i Hercegovine (15,6 %), Rumunjske (6,4 %), Ukrajine, Srbije, Turske, Gruzije.

Uspoređujući samo podatke za 2022. i 2023., prijavljeno je 64 % više kaznenih djela i 108,2 % više počinitelja tih kaznenih djela.

Tijekom 2023. otkriveno je i prijavljeno 15 kaznenih djela **Trgovanja ljudima** iz članka 106. Kaznenog zakona za koja je prijavljena 21 osoba, dok je 2022. prijavljeno 7 kaznenih djela za koja je prijavljeno 7 počinitelja. Identificirana je ukupno **21 žrtva trgovanja ljudima**, dok je 2022. identificirano 29 žrtava trgovanja ljudima. Ovdje treba napomenuti da su žrtve trgovanja ljudima identificirane i drugim srodnim kaznenim djelima. Republika Hrvatska proteklih se godina u kontekstu trgovanja ljudima najčešće pojavljivala kao tranzitna država, no u posljednje vrijeme zabilježena je promjena spomenutog trenda, tako da se Republika Hrvatska sve više pojavljuje i kao država odredišta, odnosno država krajnje destinacije žrtava trgovanja ljudima te kao država podrijetla žrtava trgovanja ljudima.

Među ostalim kaznenim djelima koja spadaju u područje organiziranog kriminaliteta, za 2023. ističemo da je otkriveno:

- 305 kaznenih djela **Krivotvorenje novca**, za koja je prijavljena 51 osoba, dok su tijekom 2022. otkrivena i prijavljena 32 kaznena djela Krivotvorenje novca, za koja je prijavljeno 16 osoba, što je porast od 853,1 %
- 746 kaznenih djela u kojem je **motorno vozilo bilo predmet otuđenja**, a pronađeno je 496 motornih vozila, što je 66,4 % vraćenih vozila
- 38 kaznenih djela Izbjegavanja carinskog nadzora za koja je prijavljeno 16 osoba, što je u usporedbi s 2022., kada je otkriveno i prijavljeno 26 kaznenih djela za koja je prijavljeno 26 osoba, **porast od 40 %**
- 302 kaznena djela **Nedozvoljene trgovine**, za koja je prijavljeno 135 osoba, dok je tijekom 2022. otkriveno i prijavljeno 314 kaznenih djela Nedozvoljene trgovina, za koja je prijavljena 171 osoba, što je **pad otkrivenosti** ovih kaznenih djela za 3,8 % i
- 403 kaznena djela **Nedozvoljenog posjedovanja, izrade i nabavljanja oružja i eksplozivnih tvari**, za koja je prijavljeno 187 osoba, dok je tijekom 2022. otkriveno i prijavljeno 381 kazneno djelo, za koja su prijavljene 183 osobe, što je porast od 21 % kaznenih djela.

Vezano uz potonje, naglašavamo da se suzbijanje kriminaliteta povezanog s ilegalnim vatrenim oružjem provodi na nacionalnoj razini nizom aktivnosti. Kao najvažnije smatramo potrebnim izdvojiti usklađenost nacionalnog zakonodavstva koje propisuje posjed legalnog vatrenog oružja s direktivama EU, zatim nacionalnu kampanju u svezi s dragovoljnom predajom vatrenog oružja bez sankcija „Manje oružja, manje tragedija“ te korištenje svih dostupnih alata, uključujući i razmjenu saznanja putem aktivnosti koje se provode u sklopu EMPACT (*European Multidisciplinary Platform Against Criminal Threats*) prioriteta „Vatreno oružje“. Inače, kada govorimo o problematici krijumčarenja ilegalnog oružja, potrebno je naglasiti kako Republika Hrvatska kriminalnim skupinama ne predstavlja tržište s potencijalom ostvarivanja većih profita nego tranzitnu zonu prema državama zapadne Europe. Ukupno iskazani rezultati govore u prilog činjenici da je kriminalistička policija proaktivnim postupanjem znatno ušla u tamnu brojku te vrste kriminaliteta te provela veći broj metodološki složenih kriminalističkih istraživanja koja su rezultirala prijavljivanjem i kaznenim procesuiranjem više organiziranih kriminalnih skupina i istaknutih nositelja organiziranog kriminaliteta te je ostvaren očekivani rezultat.

Kao što je već rečeno, takva kriminalistička istraživanja ne mogu se promatrati jednogodišnje, nego su rezultat kontinuiranog i strukturiranog prikupljanja informacija, opsežnih analiza te provođenja brojnih operativnih aktivnosti usmjerenih na suzbijanje djelovanja kriminalnih skupina, čime se izravno djelovalo na poboljšanje i općenito stanje sigurnosti na području Republike Hrvatske.

3.2. Gospodarski kriminalitet i korupcija

Policijski službenici linije rada gospodarskog kriminaliteta i korupcije sustavno i organizirano prate sigurnosne pojave i stanje kriminaliteta u suzbijanju gospodarskog kriminaliteta i korupcije na nacionalnoj razini, neposredno provode složena kriminalistička istraživanja, brinu se o provedbi međunarodnih, regionalnih i nacionalnih projekata, aktivno sudjeluju u izradi normativnih rješenja, edukaciji i provedbi nacionalnih strategija i strateških dokumenata te obavljaju poslove Ureda Europske unije za povrat imovine (*Asset Recovery Office* Ureda Europske unije za povrat imovine (*Asset Recovery Office – ARO ARO*)).

Tijekom 2023. iz područja gospodarskog kriminaliteta i korupcije prijavljeno je ukupno **4429 kaznenih djela, odnosno 10,6 % manje nego u 2022., kada ih je prijavljeno 4956**. Također, manje je prijavljenih osumnjičenih osoba, i to za 13,7 % (2022. – 1377 počinitelja, a u 2023. godini 1189 počinitelja).

Ukupna materijalna šteta utvrđena tim kaznenim djelima u 2023. iznosila je 651.266.757 eura, odnosno 83,26 % više nego 2022., kada je ona iznosila 355.372.786 eura.

Najbrojnija kaznena djela iz područja gospodarskog kriminaliteta u 2023. su:

- Krivotvorenje službene ili poslovne isprave (udio od 32,8 % od svih kaznenih djela gospodarskog kriminaliteta)
- Zloupotreba položaja i ovlasti (udio 13,3 %)
- Zloupotreba povjerenja u gospodarskom poslovanju (udio 11,2 %)

- Prijevara u gospodarskom poslovanju (udio 6,8 %)
- Pronevjera (udio 5,9) te
- kazneno djelo **Utaje poreza ili carine** (4,8 % svih kaznenih djela gospodarskog poslovanja). Za ta kaznena djela potrebno je istaknuti da ih je tijekom 2023. otkriveno 211, odnosno 31,7 % manje u odnosu na 2022., kada ih je otkriveno 309. Navedeno predstavlja pozitivan učinak te upućuje na to da je takva situacija rezultat veće učinkovitosti represivnih tijela, što je vidljivo na temelju ranije provedenih složenih kriminalističkih istraživanja koja su rezultirala uhićenjem većeg broja počinitelja organiziranih poreznih utaja te privremenim oduzimanjem njihove imovine.

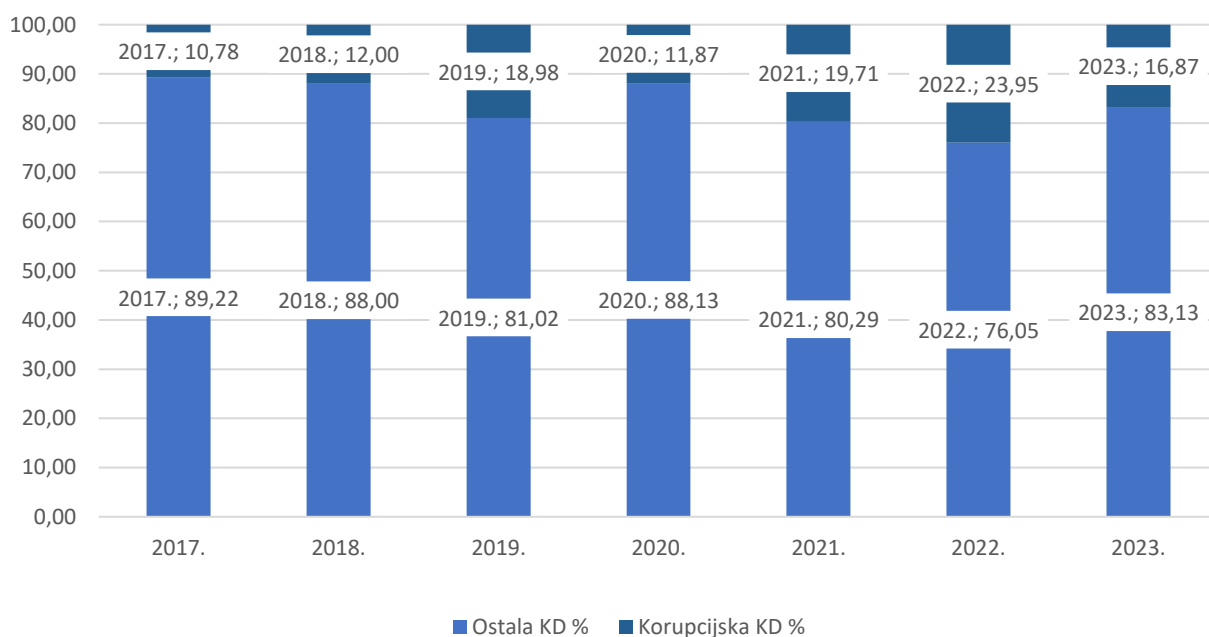
Tablica: Najučestalija kaznena djela gospodarskog kriminaliteta u 2023.

Red broj	Najbrojnija kaznena djela gospodarskog kriminaliteta	Prijavljena kaznena djela			Razriješena kaznena djela		Naknadno razriješena kaznena djela		2021. % od ukupno prijavljenih KD
		Ukupno	Zatečen	Nepoznat	Broj djela	u %	Broj djela	u %	
1.	Krivotvorenje službene ili poslovne isprave	1.454		919	1.459	108,0	924	119,4	32,8
2.	Zloupotreba položaja i ovlasti	588		291	587	99,0	290	98,4	13,3
3.	Zloupotreba povjerenja u gospodarskom poslovanju	498		262	498	100,0	262	100,0	11,2
4.	Utaja poreza ili carine	303		184	280	99,2	161	98,2	6,8
5.	Davanje mita	263		189	246	101,2	172	102,2	5,9
6.	Pronevjera	211		106	214	100,0	109	100,0	4,8
7.	Prijevara u gospodarskom poslovanju	178		152	179	100,0	153	100,0	4,0
8.	Neisplata plaće	147		60	147	100,0	60	100,0	3,3
9.	Povreda obveze vođenja trgovačkih i poslovnih knjiga	125		41	125	100,0	41	100,0	2,8
10.	Zloupotreba osobne isprave	90		25	90	100,0	25	100,0	2,0
11.	Izdavanje i uporaba neistinite liječničke ili veterinarske svjedodžbe	90	49	31	89	100,0	30	100,0	2,0
12.	Pranje novca	63		58	63	100,0	58	100,0	1,4
	UKUPNO	4.010	49	2.318	3.977	99,2	2.285	98,6	90,5
	UKUPNO OSTALA KAZNENA DJELA	419	4	237	417	99,5	235	99,2	9,5
	SVEUKUPNO	4.429	53	2.555	4.394	99,2	2.520	98,6	100,0

Tijekom 2023. u odnosu na prethodno razdoblje u porastu je bila razriješenost sljedećih kaznenih djela: Nedozvoljena trgovina, kojih je u 2022. bilo prijavljeno 15, dok je tijekom 2023. prijavljeno 125 djela, što čini povećanje od 733,3 %, zatim kazneno djelo Pogodovanje vjerovnika kojih je tijekom 2022. bilo 10, dok su tijekom 2023. prijavljena 63 kaznena djela, što predstavlja povećanje od 530 %, a također je potrebno posebno naglasiti da je tijekom 2022. bilo prijavljeno 79 kaznenih djela Pranja novca, dok je tijekom 2023. prijavljeno 178 istih takvih kaznenih djela, što je povećanje za 125,3 %. Iz toga se može zaključiti da je u provedenim kriminalističkim istraživanjima više pažnje posvećeno traganju za protupravno stečenom imovinskom koristi.

Otkrivanje i suzbijanje korupcijskih kaznenih djela u Republici Hrvatskoj provodi se protukorupcijskim aktivnostima koje ujedno predstavljaju strateški prioritet djelovanja Ravnateljstva policije.

Tijekom 2023. prijavljeno je 747 korupcijskih kaznenih djela, što predstavlja smanjenje prijavljenih korupcijskih kaznenih djela za 37,1 % u odnosu na 2022., kada ih je bilo 1187., međutim, navedeni rezultat nalazi se unutar petogodišnjeg prosjeka.



Grafikon: Udio korupcijskih kaznenih djela u gospodarskom kriminalitetu

Korupcijska kaznena djela, kao i kaznena djela organiziranog kriminaliteta, po svom su karakteru složena i otkrivaju se dugotrajnim kriminalističkim istraživanjima koja najčešće traju dulje od jedne godine. Stoga je trendove kretanja korupcijskih kaznenih djela realnije pratiti tijekom petogodišnjeg razdoblja.

Tablica: Korupcijska kaznena djela 2019. – 2023.:

Korupcijska kaznena djela	2019.	2020.	2021.	2022.	2023.
251. Primanje i davanje mita u postupku stečaja					
252. Primanje mita u gospodarskom poslovanju	131		15		
253. Davanje mita u gospodarskom poslovanju	131		14		
291. Zloupotreba položaja i ovlasti – počinitelj službena osoba	478	395	719	813	588
292. Nezakonito pogodovanje	1	3	17	22	31
293. Primanje mita	14	30	49	50	54
294. Davanje mita	25	31	54	292	61
295. Trgovanje utjecajem	5	58	32	9	8
296. Davanje mita za trgovanje utjecajem		21	8	1	1
339. Podmičivanje zastupnika			4		
UKUPNO	785	538	912	1.187	747

Iz prikazanog petogodišnjeg trenda vidljivo je da kriminalistička policija na godišnjoj razini otkrije, odnosno razriješi od 700 do 900 korupcijskih kaznenih djela, uz iznimku 2022., kada je otkriveno 1187 korupcijskih kaznenih djela.

Dakle, otkrivačka djelatnost korupcijskih kaznenih djela tijekom 2023. nalazi se **stabilno unutar petogodišnjeg prosjeka**, kao i udio korupcijskih kaznenih djela unutar sveukupnoga gospodarskog kriminaliteta (prosjeak od oko 14 %, izuzevši 2022. tijekom koje je okončan veći broj kriminalističkih istraživanja kojih je jedan dio započet i u prethodnoj 2021. godini, a što je ranije pojašnjeno).

Napominjemo da je već početkom 2024. realizirano više kriminalističkih istraživanja korupcijskih kaznenih djela čije su istraživanja počela u prethodnom razdoblju obuhvaćenom ovim Izvješćem.

Činjenica da u istraživanju korupcijskih kaznenih djela nije najvažnija njihova brojnost, vidljiva je i u **materijalnoj šteti koja njima nastaje**. Naime, tijekom 2023. utvrđena je veća materijalna šteta, odnosno pribavljena protupravna imovinska korist za 4 % viša nego u kriminalističkim istraživanjima provedenim tijekom 2022. godine.

Tijekom 2023. provedena su kriminalistička istraživanja o problematici gospodarskog kriminaliteta i korupcije u trgovačkim društvima koja su u pretežnom ili djelomično državnom vlasništvu te od strateškog interesa Republike Hrvatske, kao i u vlasništvu jedinica lokalne i područne (regionalne) samouprave.

Zaključno, takav trend koruptivnog ponašanja odgovornih osoba u trgovačkim društvima koja su u potpunom ili pretežitom vlasništvu Republike Hrvatske, kao i službenih i odgovornih osoba u tijelima državne vlasti i jedinicama lokalne i područne (regionalne) samouprave očituje se različitim oblicima zlouporaba, trgovanja utjecajem, primanja i davanja mita tijekom provođenja postupaka javnih nabava, pogodovanjem pojedinim tvrtkama i pojedincima.

Kaznena djela pranja novca u proteklom razdoblju najvećim su dijelom proizašla iz prethodnih (predikatnih) kaznenih djela različitog karaktera, od onih iz sfere gospodarskog kriminaliteta i korupcije do onih povezanih s organiziranim kriminalitetom.

Važno je navesti kako je proteklom razdoblju, tj. uzimajući u obzir 2023. u odnosu na 2022., zabilježen je porast otkrivanja kaznenih djela **Pranja novca za 125,3 %**, te je ujedno zabilježen i porast broja počinitelja navedenog kaznenog djela za 95,0 %, kojih je u 2022. bilo 20, dok je tijekom 2023. prijavljeno 39 počinitelja.

U posljednjih deset godina najmanje kaznenih djela ove vrste zabilježeno je 2017., kada je bilo prijavljeno samo šest kaznenih djela Pranja novca. U razdoblju od 2013. do 2017. prijavljeno je 130 kaznenih djela Pranja novca, dok je u razdoblju od 2018. do 2022. prijavljeno 246 kaznenih djela, a samo 2023. prijavljeno je 178 kaznenih djela pranja novca.

Prilikom postupanja po kaznenim djelima povezanih sa **poreznim prijevarama**, fokus postupanja je na kaznenim djelima Zlouporebe povjerenja u gospodarskom poslovanju te Utaje poreza i carine. Kriminalistička istraživanja u tim su predmetima iznimno složena i dugotrajna te zahtijevaju učinkovitu međuagencijsku i međunarodnu suradnju. Tijekom 2023. evidentirano je smanjenje od 3,3 % evidentiranih kaznenih djela Zlouporebe povjerenja u gospodarskom poslovanju, kao i smanjenje od 7,4 % kaznenih djela Utaje poreza ili carine, ali navedena kaznena djela u pravilu su međusobno povezana te ih je potrebno promatrati zbirno, u kojem kontekstu broj prijavljenih kaznenih djela poreznih prijevarama u višegodišnjem razdoblju ima tendenciju porasta na godišnjoj razini.

Policijski službenici gospodarskog kriminaliteta i korupcije PNUKOK¹⁵-a unutar svog djelokruga sudjeluju u radu europskih i regionalnih institucija, tijela, platformi: AFCOS mreža, EPAC - Europski partneri u borbi protiv korupcije Stranke Varšavske konvencije C198-COP-CETS, MONEYVAL (Committee of Experts of the Evaluation of Anti-Money Laundering Measures), CARIN (Camden Asset Recovery Inter-Agency Network) ARO platforma (Asset Recovery Office), AMON (Anti-Money Operational Network), EMPACT prioritetima - Criminal Finances, Money Laundering, Asset Recovery i MTIC (Missing Trader Intra-Community).

¹⁵ PNUKOK – Policijski nacionalni ured za suzbijanje korupcije i organiziranog kriminaliteta, Ravnateljstvo policije.

Važno je napomenuti da je od 1. lipnja 2021. u Republici Hrvatskoj počeo s radom **Ured europskog javnog tužitelja (EPPO)** koji je nadležan za istraživanje kaznenih djela počinjenih na štetu financijskih interesa Europske unije. Riječ je o radnjama koje su počinjene s namjerom, takozvanim kaznenim djelima iz PIF-a (Direktive o zaštiti financijskih interesa), kao što su prijevarena, korupcija, pranje novca i pronevjera, koja mogu negativno utjecati na novac poreznih obveznika EU-a. Ta kaznena djela iz PIF-a navedena su u Direktivi (EU) 2017/1371, kako je provedena u okviru nacionalnog prava. Također je nadležan za kaznena djela sudjelovanja u zločinačkoj organizaciji ako je u središtu njezinih aktivnosti počinjenje kaznenog djela iz PIF-a¹⁶.

Za razliku od tuzemnih kriminalističkih istraživanja, ova nerijetko imaju i međunarodni karakter, što izravno utječe na njihovu dugotrajnost i složenost.

3.3. Kriminalitet droga i tvari zabranjenih u sportu

Tijekom 2023. prijavljeno je ukupno **2496 kaznenih djela** Neovlaštene proizvodnje i prometa drogama, Omogućavanja trošenja droga i Neovlaštene proizvodnje i prometa tvari zabranjenih u sportu iz Kaznenog zakona, što predstavlja **povećanje od 3,91 % u odnosu na 2022.**, kada ih je prijavljeno 2402.

Otkrivena su i 24 kaznena djela Neovlaštene proizvodnje i prometa tvari zabranjenih u sportu, dok ih je tijekom 2022. prijavljeno 16.

Nadalje, tijekom 2023. bilježi se gotovo jednak broj prijavljenih kaznenih djela **kriminaliteta droga povezanih sa zločinačkim udruženjima** iz članka 328. i 329. Kaznenog zakona. Tijekom 2023. otkriveno je **151 kazneno djelo zločinačkog udruženja i počinjenja kaznenih djela u sastavu zločinačkog udruženja**, a koja se odnose na neovlaštenu proizvodnju i promet drogama te na omogućavanje trošenja droga dok ih je u 2022. prijavljeno 155.

Veliko povećanje prijavljivanja organizatora i članova zločinačkog udruženja kriminaliteta droga rezultat je proaktivnog pristupa i iznimnih napora policijskih službenika linije rada kriminaliteta droga tijekom 2023., kako onih na nacionalnoj razini tako i onih na razini policijskih uprava. I ovdje treba imati na umu da su kriminalistička istraživanja kriminaliteta droga u pravilu dugotrajna, iznimno složena, neizvjesna i često s međunarodnim elementom.

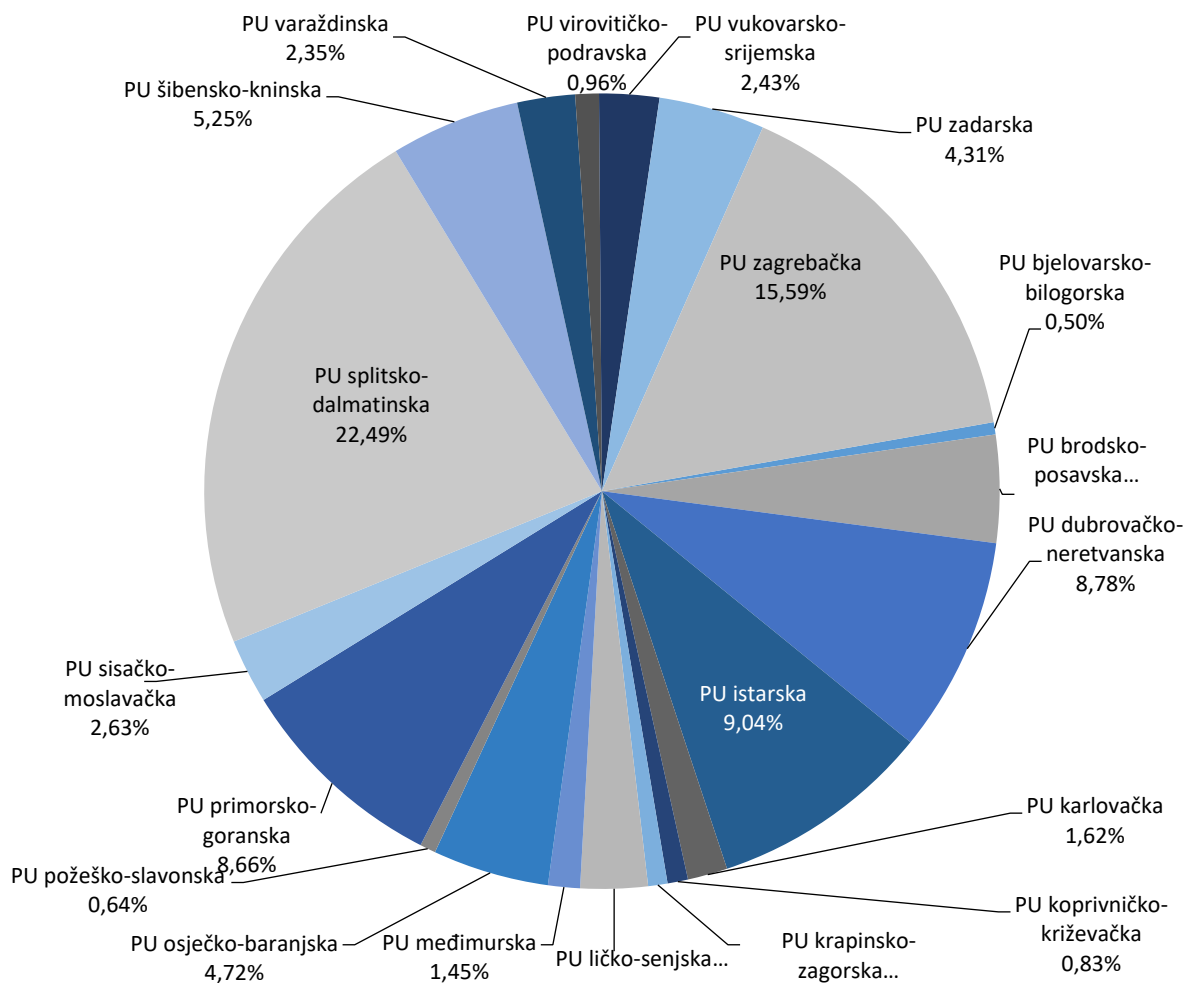
Policijski službenici kriminaliteta droga iz godine u godinu dokazuju aktivnu ulogu i važnost u međunarodnoj policijskoj suradnji na području borbe protiv zlouporabe droga, a čijim se radom hrvatska policija jasno profilirala **kao regionalni lider i pouzdan partner stranim policijskim organizacijama i agencijama** u borbi protiv zlouporabe droga.

Vežano uz **prekršajnu problematiku**, tijekom 2023. evidentiran je 7851 prekršaj iz Zakona o suzbijanju zlouporabe droga, dok je u 2022. evidentirano 6780 prekršaja iz navedenog Zakona, što predstavlja **porast od 15,8 %**.

Ukupno gledajući, evidentirano je **12,69 % više prekršajnih i kaznenih prijava** (u zbroju) nego tijekom 2022. godine (10.347 u odnosu na 9182).

Tijekom 2023. hrvatska je policija imala **10.460 zapljena svih vrsta droga**, što predstavlja porast od 7,3 % u odnosu na 2022., kada je ostvareno 9748 zapljena. Policijski službenici u odori ostvarili su 6100 zapljena ili 58,5 % svih zapljena, a 2022. godine 6066 zapljena droga ili 64,1 % od ukupnog broja zapljena.

¹⁶ <https://www.eppo.europa.eu/hr/prijavljivanje-kaznenog-djela-uredu-europskog-javnog-tuzitelja>



Grafikon: Udio policijskih uprava u ukupnom broju zapljena droga u 2023. godini

Kada govorimo o aktivnostima policije na području kriminaliteta droga, važno je istaknuti kako je linearan trend broja prijavljenih kaznenih djela i prekršaja bio prisutan do 2019. godine, da bi u 2020. i 2021. bio zabilježen pad od oko 15 % koji se može pripisati mjerama koje su se provodile radi suzbijanja širenja koronavirusa, kao što su ograničavanje kretanja, javnih okupljanja, koncerata, festivala i sl., nakon čega se broj ponovno povećava.

Dakle, osim pojedinačnih zapljena droga, težište policijskog rada jest borba protiv djelovanja organiziranih kriminalnih skupina povezanih s tom vrstom kriminaliteta.

Proteklih nekoliko godina policijski je rad rezultirao rekordnim zapljenama, kao što je 575 kg kokaina u luci Ploče tijekom 2021., zapljena 220 kg heroina iz 2022. godine ili oko 15 tona prekursora za proizvodnju amfetamina prilikom detekcije najvećeg laboratorija za proizvodnju kemijskih droga u dosadašnjoj povijesti Republike Hrvatske, kada je u ožujku 2022. godine uhićeno devet osoba te niz drugih važnih aktivnosti. Taj je trend nastavljen i u protekloj 2023. godini kad je serijom postupanja u riječkoj luci zaplijenjena rekordna količina kokaina ukupne mase 745 kg.

Potrebno je naglasiti i rezultate koji se statistički ne prikazuju, s obzirom na to da hrvatska policija nije u fizičkom posjedu droge, kao što su zapljene oko tonu kokaina u međunarodnim operacijama Falkuša i Familia koje su provedene 2019. i 2020. pod rukovodstvom hrvatske policije, a odvijale su se u inozemstvu. Jednako vrijedi i za operaciju Tebra iz 2019. u kojoj su članovi zločinačkog udruženja kazнено prijavljeni za krijumčarenje više od 16 tona marihuane.



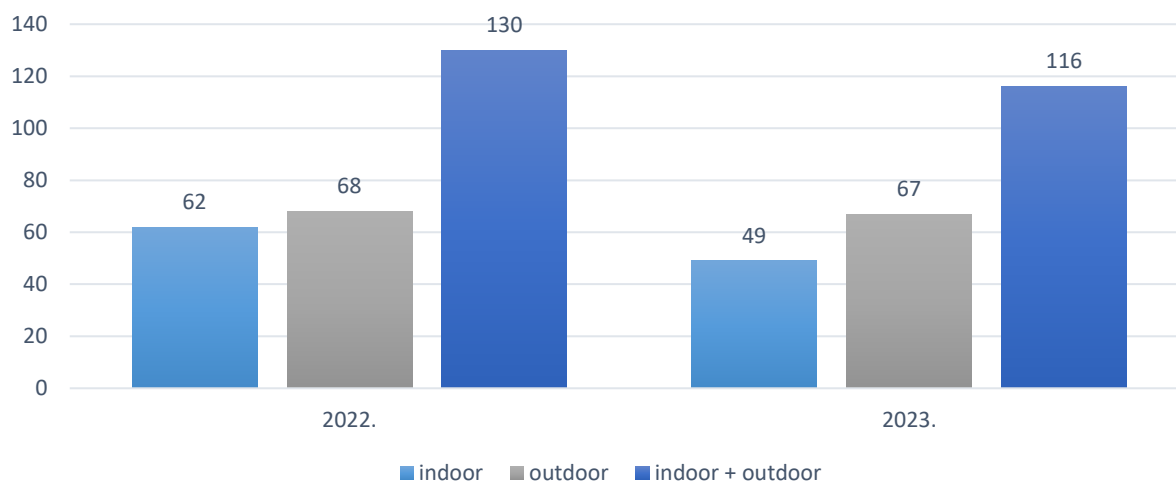
Tablica: Broj zapljena važnijih vrsta droga

Broj pojedinačnih zapljena važnijih vrsta droga	Godina			
	2020.	2021.	2022.	2023.
HEROIN	130	119	135	119
HAŠIŠ	182	278	352	433
MARIHUANA	5.399	5.636	5.902	6.062
KOKAIN	347	413	649	858
AMFETAMINI	956	956	1.094	1.206
METADON	27	20	25	5
MDMA I DERIVATI (XTC)	229	313	410	583
LSD	24	35	39	37

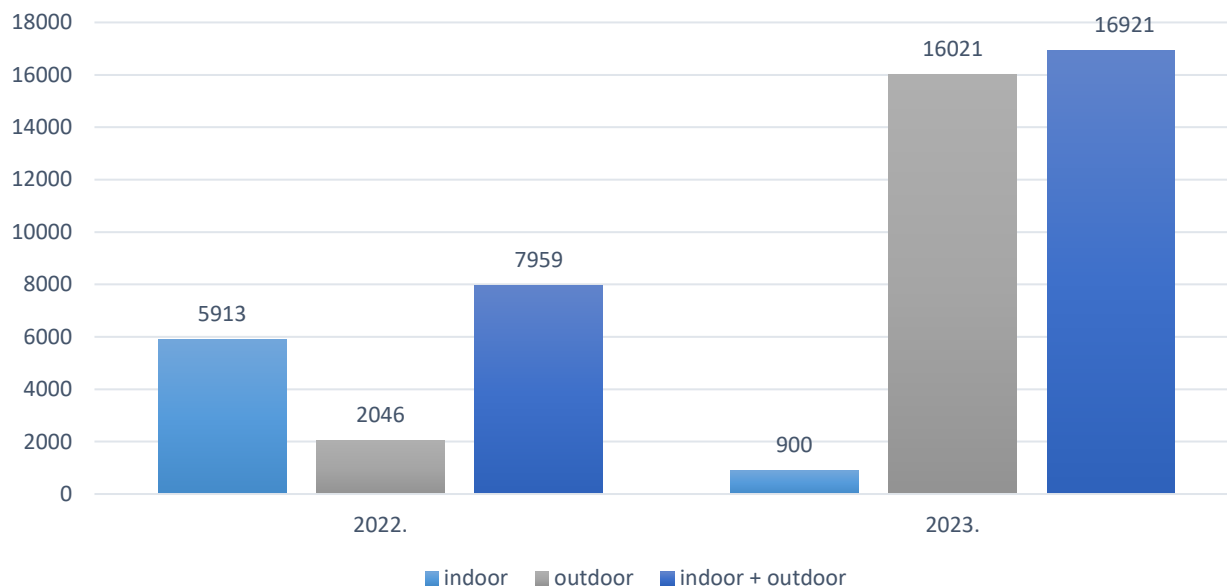
Tijekom 2023. za počinjenje kaznenih djela iz područja kriminaliteta droga kazнено je prijavljeno 1115 osoba, dok ih je 2022. prijavljeno 1035, što čini porast od 7,73 %. Od kazнено prijavljenih osoba u 2023. godini, 1026 je muškaraca (91,33 %), a 89 je žena (8,67 %). Također je prijavljeno 68 maloljetnika.

U 2023. evidentirano je 116 slučajeva neovlaštene proizvodnje produkata kanabisa sa zaplijenjenom 16.921 stabljikom. U 2022. evidentirano je 130 slučajeva sa zaplijenjenih 7959 stabljika kanabisa.

Grafikon: Broj otkrivenih indoor i outdoor uzgajališta kanabisa u 2022. i 2023.



Grafikon: Broj otkrivenih stabljika kanabisa na uzgajalištima u 2022. i 2023.



I dalje bilježimo **trend proizvodnje marihuane**, a njezine zapljene rezultat su pojačanih policijskih aktivnosti, sve liberalnijeg stava javnosti prema trošenju te najzastupljenije ilegalne droge, ali i sve većeg broja slučajeva zloupotrebe uzgoja industrijske konoplje koji se koriste da bi se prikrio **nezakonit uzgoj indijske konoplje**.

Broj uzgajivača industrijske konoplje raste, a broj hektara zasađenih industrijskom konopljom pada. Od ukupnog broja, više od 80 % prijavljenih proizvođača industrijske konoplje prijavili su nasad manji od 1 hektara, što je ekonomski neisplativo, a oko 25 % njih evidentirano je za počinjenje kaznenih djela i prekršaja problematike droga. Zbog navedenog intencija je da se ponovno međuresornom suradnjom iniciraju izmjene postojećih zakonodavnih rješenja.

Stanje i kretanje problematike droga na području Republike Hrvatske u prethodnih 10-ak godina relativno je stabilno, no u posljednjih nekoliko godina cijeli svijet, posebno Europa – time i Hrvatska – suočeni su sa znatnim povećanjem proizvodnje, ponude te potražnje svih vrsta ilegalnih droga.

Međunarodna tijela (United Nations Office on Drugs and Crime – UNODC, The European Union Agency for Law Enforcement Cooperation – Europol, European Monitoring Centre for Drugs and Drug Addiction – EMCDDA), koja se bave suzbijanjem navedene problematike, 2019. su konstatirala: „kako se stanje ne popravlja, niti poduzete aktivnosti daju odgovarajuće rezultate“ dok tijela Europske unije bilježe da su pojedine članice suočene s povećanjem proizvodnje droga, a to znači i povećanje s tim povezanim nasiljem, pranjem novca i korupcijom, što predstavlja ugrozu za njihovu nacionalnu sigurnost. Nažalost, riječ je o globalnom trendu koji utječe na stanje i kretanje problematike droga i u Hrvatskoj.

Upravo je zato **Europska unija – osim migracija, terorizma i drugog – kriminalitet droga označila kao prioritet svog djelovanja u narednom razdoblju**, i to Strategijom EU za borbu protiv droga (za razdoblje od 2021. do 2025.) u kojoj Europol i Europski centar za droge – EMCDDA dobivaju drugačije uloge od dosadašnjih.

U Republici Hrvatskoj ne bilježimo „epidemije“ ovisnosti o drogama, nema znatnije proizvodnje droga (izuzev ranije spomenutog uzgoja konoplje tipa droga marihuana) niti postoje tzv. otvorene narkoscene, nego se ilegalne droge prodaju prikriveno.

Djelovanje zločinačkih udruženja koja se pretežno bave kriminalitetom droga za sada ne ugrožava pravni poredak Hrvatske, a pretežiti trend su osobe koje troše, tj. posjeduju manje količine droga za osobnu uporabu.

Naravno da navedeno može negativno utjecati na opće stanje sigurnosti na dulje razdoblje, zajedno s globalnom, općom relativizacijom trošenja droga, pogotovo produkata kanabisa te promidžbom za legalizaciju. U prilog relativizaciji tog javnozdravstvenog problema govori i činjenica da je u proteklih 10 godina pet puta u zakonsku proceduru u Hrvatski sabor upućivan prijedlog za legalizaciju proizvodnje i prometa produkata kanabisa. Do sada takvi prijedlozi nisu prihvaćeni, što smatramo dobrim.

Hrvatska policija najvažniji je nositelj aktivnosti suzbijanja ponude droga na hrvatskom ilegalnom narkotržištu. Tijekom 2023. bilježimo velike zapljene kokaina, heroina, kemijskih droga i kanabisa. Provedeno je više nacionalnih i međunarodnih kriminalističkih istraživanja prema pripadnicima organiziranih kriminalnih skupina.

Osim suzbijanja proizvodnje droga, jednaka se pažnja pridaje i smanjivanju njezine dostupnosti (**tzv. ulična redukcija droga**). Osim navedenog, među najvažnijim ciljevima ostaje kontinuitet u borbi protiv krijumčarenja i preprodaje droge te zločinačkih udruženja kao što je „Balkanski kartel“, a istoimena se aktivnost na razini EUROPOL-a provodi pod vodstvom hrvatske policije.

Na tragu navedenog, u tijeku su aktivnosti Povjerenstva za suzbijanje zlouporabe droga Vlade Republike Hrvatske koja izrađuje novu, sveobuhvatnu Nacionalnu strategiju za suzbijanje ovisničkog ponašanja, u što spada i problematika droga, do 2031. i Akcijskog plana do 2026. godine.

Zaključno, prosuđujemo da su aktivnosti policije na području suzbijanja zlouporabe i kriminaliteta droga kontinuirana, a za rezultate se može reći da su iznad očekivanih, posebno cijeneći specifičnu težinu provedenih kriminalističkih istraživanja.

3.4. Opći kriminalitet

Opći kriminalitet je **najzastupljeniji kriminalitet u ukupnom kriminalitetu u kojem sudjeluje s čak 76,9 %**. U opći kriminalitet spadaju sva kaznena djela nasilja, imovinski kriminalitet, kaznenopravna zaštita djece i bliskih osoba, kriminalitet na štetu okoliša i ostali kriminalitet koji nije razvrstan u ranije nabrojene kategorije, a u najvećoj mjeri se radi o **reaktivnom kriminalitetu koji se prijavljuje nakon što su nastupile posljedice**. Tijekom 2023. evidentirano je 45.557 kaznenih djela iz područja općeg kriminaliteta, a što u odnosu na 2022. predstavlja povećanje od 7,7 %.

Analiza statističkih pokazatelja upućuje na to da je od 2014. do 2018. evidentan trend **smanjenja** kaznenih djela iz područja općeg kriminaliteta, dok je od 2019. do 2023. vidljiv **postupan porast** prijavljenih kaznenih djela iz područja općeg kriminaliteta što se primarno odnosi na rast evidentirane stope kriminaliteta na štetu mladeži i obitelji i zaštite osobnih sloboda, a što je svakako posljedica prodora u tamnu brojku kriminaliteta svih oblika nasilja, što ukazuje da su proaktivne aktivnosti i jačanje položaja žrtve rezultirale smanjenjem tamne brojke ove vrste kriminaliteta te povećanjem evidentiranog općeg kriminaliteta.

Tijekom 2023. evidentirano je 45.557 kaznenih djela iz područja općeg kriminaliteta, a što u odnosu na 2022. predstavlja povećanje od 7,7 %. Kriminalističkim istraživanjima kaznenih djela razriješeno je njih 30.136 ili 66,2 %.

Zahvaljujući znatnom angažmanu policijskih službenika kriminalističke policije, uspješnost razrješavanja kaznenih djela protiv života i tijela i tijekom 2023. bila je veća od 95 %. Također je zadržan visok postotak razriješenosti u slučajevima naknadno otkrivenih i naknadno razriješenih kaznenih djela.

Tablica: Prijavljena i razriješena kaznena djela općeg kriminaliteta u 10-godišnjem razdoblju

Godina	Prijavljena kaznena djela			Razriješena		Naknadno otkrivena		% izvješt.	
	Ukupno	Zatečen	Nepoznat	Ukupno	%	Naknadno razrij.	% izvještajno	Ranije godine	
2014.	44.763	992	36.776	22.813	51,0	14.826	40,3	1.478	36,3
2015.	46.819	861	39.013	23.968	51,2	16.162	41,4	1.276	38,2
2016.	43.107	845	35.446	22.906	53,1	15.245	43,0	1.155	39,8
2017.	41.595	699	33.561	21.345	51,3	13.311	39,7	996	36,7
2018.	39.684	754	31.749	21.344	53,8	13.409	42,2	896	39,4
2019.	42.651	823	31.909	24.316	57,0	13.574	42,5	929	39,6
2020.	41.254	678	28.421	26.425	64,1	13.592	47,8	1.290	43,3
2021.	41.872	952	27.355	27.825	66,5	13.308	48,6	1.316	43,8
2022.	42.295	805	27.414	27.592	65,2	12.711	46,4	1.115	42,3
2023.	45.557	732	27.909	30.136	66,2	12.488	44,7	1.096	40,8
PROSJEK	42.726	814	31.955	24.867	57,9	13.863	43,7	1.155	40,0

Od 45.557 kaznenih djela iz područja općeg kriminaliteta, u 732 kaznena djela počinitelj je zatečen na djelu, a u 27.909 kaznenih djela počinitelji su bili nepoznati tijekom saznanja za kazneno djelo. Tijekom 2023. naknadno su otkriveni počinitelji sveukupno 12.488 kaznenih djela ili 44,7 %, a ujedno su utvrđeni i počinitelji 1096 kaznenih djela prijavljenih u ranijim godinama. U 2023. evidentirano je 3262, odnosno 7,7 % više kaznenih djela te je razriješeno 2544, tj. 9,2 % više kaznenih djela nego 2022., kada su bila ukupno razriješena 27.592 kaznena djela.

3.4.1. Krvni i seksualni delikti

Zahvaljujući znatnom angažmanu policijskih službenika kriminalističke policije, **uspješnost razrješavanja kaznenih djela protiv života i tijela i tijekom 2023. bila je veća od 95 %**. Također je zadržan visok postotak razriješenosti u slučajevima naknadno otkrivenih i naknadno razriješenih kaznenih djela.

Tablica: Kaznena djela protiv života i tijela u 10-godišnjem razdoblju

Godina	Prijavljena kaznena djela			Razriješena		Naknadno otkrivena			% izvješt.
	Ukupno	Zatečen	Nepoznat	Ukupno	%	Naknadno razrij.	% izvještajno	Ranije godine	
2014.	1.965	32	873	1.869	95,1	777	89,0	13	87,5
2015.	1.799	25	813	1.692	94,1	702	86,3	17	84,3
2016.	1.696	34	765	1.596	94,1	665	86,9	10	85,6
2017.	1.650	26	735	1.564	94,8	649	88,3	19	85,7
2018.	1.624	15	702	1.542	95,0	620	88,3	18	85,8
2019.	1.770	23	704	1.691	95,5	625	88,8	13	86,9
2020.	2.210	24	729	2.133	96,5	652	89,4	13	87,7
2021.	2.292	20	661	2.231	97,3	600	90,8	18	88,0
2022.	2.473	19	753	2.359	95,4	639	84,9	10	83,5
2023.	2.984	23	779	2.885	96,7	680	87,3	16	85,2
PROSJEK	2.046	24	751	1.956	95,4	661	88,0	15	86,0



Među kaznenim djelima protiv života i tijela, **ubojstva su kaznena djela koja najviše pobuđuju interes javnosti.**

Tijekom 2023. počinjena su **23 ubojstva od kojih su sva razriješena**, dakle četiri ubojstva manje nego 2022., kada ih je počinjeno 27. Broj počinjenih ubojstava u 2023. godine predstavlja **drugi najmanji broj evidentiranih ubojstava u Republici Hrvatskoj od osnivanja.** U petogodišnjem razdoblju 2019. do 2023. godine evidentirano je ukupno 146 ubojstava dok je u prethodnom razdoblju 2014. do 2018. evidentirano 176 ubojstava. Uz pad pojavnosti počinjenih ubojstava također se u proteklom razdoblju bilježi **porast razriješenosti** koji se odnosi na kaznena djela koja su počinjena u prethodnom razdoblju.

Osim navedenog, **ubojstva u pokušaju** na razini su prosjeka od 105 kaznenih djela od 2014. do 2023., iz čega se može zaključiti da je pojavnost ubojstava u pokušaju posljednjih pet godina otprilike jednaka.

Tablica: Dovršena ubojstva u 10-godišnjem razdoblju

Godina	Prijavljena kaznena djela			Razriješena		Naknadno otkrivena			% izvješt.
	Ukupno	Zatečen	Nepoznat	Ukupno	%	Naknadno razrij.	% izvještajno	Ranije godine	
2014.	35	3	16	36	102,9	17	106,3	1	100,0
2015.	33	1	16	33	100,0	16	100,0	1	93,8
2016.	43	4	20	43	100,0	20	100,0		100,0
2017.	43	2	24	43	100,0	24	100,0	0	100,0
2018.	22	1	11	22	100,0	11	100,0	0	100,0
2019.	30	1	19	29	96,7	18	94,7	0	94,7
2020.	36	3	23	37	102,8	24	104,3	3	91,3
2021.	30	0	18	30	100,0	18	100,0	0	100,0
2022.	27	1	15	30	111,1	18	120,0	3	100,0
2023.	23	0	11	23	100,0	11	100,0	0	100,0
PROSJEK	32	2	17	33	101,3	18	102,5	1	98,0

Tablica: Pokušaji ubojstva u 10-godišnjem razdoblju

Godina	Prijavljena kaznena djela			Razriješena		Naknadno otkrivena			% izvješt.
	Ukupno	Zatečen	Nepoznat	Ukupno	%	Naknadno razrij.	% izvještajno	Ranije godine	
2014.	113	8	45	111	98,2	43	95,6	3	88,9
2015.	105	10	45	100	95,2	40	88,9	2	84,4
2016.	93	14	32	90	96,8	29	90,6		90,6
2017.	125	7	55	117	93,6	47	85,5	0	85,5
2018.	90	4	40	83	92,2	33	82,5	2	77,5
2019.	98	4	27	98	100,0	27	100,0	3	88,9
2020.	108	8	50	103	95,4	45	90,0	0	90,0
2021.	103	6	41	104	101,0	42	102,4	2	97,6
2022.	108	4	36	101	93,5	29	80,6	1	77,8
2023.	111	7	37	110	99,1	36	97,3	1	94,6
PROSJEK	105	7	41	102	96,5	37	91,3	1	87,6

Unutar kaznenih djela protiv spolne slobode osvrnut ćemo se na kaznena djela **silovanja i silovanja u pokušaju**.

Naime, tijekom 2023. zabilježen je **pad kaznenih djela silovanja**, odnosno prijavljena su 194 kaznena djela silovanja što je 10,2 % manje u odnosu na 2022., kada je prijavljeno 216 kaznenih djela. Nadalje, promatrajući **desetogodišnji prosjek**, 194 kaznena djela silovanja predstavljaju povećanje, međutim, do povećanja broja je primarno došlo kao posljedica izmjene zakonodavstva kojim je kazneno djelo "Spolni odnošaj bez pristanka" prestajalo egzistirati kao samostalno kazneno djelo.

Također, posljednjih je godina primjetno da su žrtve sklonije prijaviti policiji i kaznena djela **silovanja i pokušaje** silovanja koji su se dogodili u braku ili ljubavnoj vezi, što je, kako je već i ranije navedeno, posljedica proaktivnih aktivnosti policije i jačanja položaja žrtve. U većini takvih slučajeva imamo situaciju da je počinitelj na štetu svoje žrtve (uglavnom supruge ili djevojke) počinio silovanje ili pokušaj silovanja više puta tijekom nekog razdoblja, a s obzirom na to da se **svako silovanje ili pokušaj silovanja evidentiraju kao zasebno kazneno djelo, takav porast broja kaznenih djela**, uz ranije navedene promjene kaznenog zakonodavstva, rezultat je upravo povećanog broja prijava silovanja u braku ili izvanbračnoj zajednici.

Razriješenost kaznenih djela silovanja gotovo je uvijek veća od 95 %.

Tablica: Dvršena silovanja u 10-godišnjem razdoblju

Godina	Prijavljena kaznena djela			Razriješena		Naknadno otkrivena			% izvješt.
	Ukupno	Zatečen	Nepoznat	Ukupno	%	Naknadno razrij.	% izvještajno	Ranije godine	
2014.	78	0	31	74	94,9	27	87,1	0	87,1
2015.	72	0	28	68	94,4	24	85,7	1	82,1
2016.	81	1	31	74	91,4	24	77,4		77,4
2017.	61	0	21	59	96,7	19	90,5	2	81,0
2018.	56	0	24	53	94,6	21	87,5	0	87,5
2019.	73	0	27	72	98,6	26	96,3	1	92,6
2020.	168	0	32	166	98,8	30	93,8	1	90,6
2021.	194	1	57	191	98,5	54	94,7	0	
2022.	216	1	50	206	95,4	40	80,0	0	
2023.	194	0	55	188	96,9	49	89,1	0	
PROSJEK	119	0	36	115	96,0	31	88,2	1	85,5

Tablica: Pokušaji silovanja u 10-godišnjem razdoblju

Godina	Prijavljena kaznena djela			Razriješena		Naknadno otkrivena			% izvješt.
	Ukupno	Zatečen	Nepoznat	Ukupno	%	Naknadno razrij.	% izvještajno	Ranije godine	
2014.	21	0	6	21	100,0	6		1	83,3
2015.	18	0	8	18	100,0	8		0	100,0
2016.	15	1	6	13	86,7	4	66,7		66,7
2017.	8	0	3	7	87,5	2	66,7	0	66,7
2018.	11	0	6	10	90,9	5	83,3	0	83,3
2019.	12	0	7	7	58,3	2	28,6	0	28,6
2020.	16	0	4	16	100,0	4	100,0	0	
2021.	19	0	7	18	94,7	6	85,7	1	71,4
2022.	14	0	6	13	92,9	5	83,3	1	66,7
2023.	17	0	4	16	94,1	3	75,0	0	
PROSJEK	15	0	6	14	90,5	5	73,7	0	70,8

3.4.2. Kaznena djela protiv okoliša

Prateći kretanje broja **kaznenih djela protiv okoliša** koja danas predstavljaju jedno od najprofitabilnijih i najbrže rastućih područja kriminalne aktivnosti, a što su prepoznala tijela nadležna za otkrivanje, istraživanje i progon te vrste kriminaliteta, iz statističkih pokazatelja vidljivo je da su u 2023. zabilježena **232 kaznena djela protiv okoliša**, što predstavlja pad od 8,7 % u odnosu na 2022., kada su zabilježena 254 kaznena djela. Usporedno je zabilježeno smanjenje broja razriješenih kaznenih djela u odnosu na 2022. godinu. Tijekom 2022. razriješeno je 180 kaznenih djela, dok je 2023. razriješeno 155 kaznenih djela.



Promatramo li desetogodišnji trend, tada je vidljivo da je razriješenost kaznenih djela protiv okoliša posljednjih godina nešto niža nego ranije te je čak nešto niža od prosjeka za desetogodišnje razdoblje. Navedeno je rezultat nekih specifičnosti te vrste kriminaliteta, a to je da se takva kaznena djela obično prijavljuju ili otkrivaju s dosta velikim odmakom zato što nema neposredno oštećenih fizičkih ili pravnih osoba, a taj protok vremena znatno utječe na stupanj razriješenosti kaznenih djela protiv okoliša. Upravo zato, borba protiv te vrste kriminaliteta zahtijeva proaktivniji pristup policije.

Tablica: Kaznena djela protiv okoliša u 10-godišnjem razdoblju

Godina	Prijavljena kaznena djela			Razriješena		Naknadno otkrivena			% izvješt.
	Ukupno	Zatečen	Nepoznat	Ukupno	%	Naknadno razrij.	% izvještajno	Ranije godine	
2014.	369	43	155	280	75,9	66	42,6	1	41,9
2015.	258	47	180	196	76,0	119	66,1	3	64,4
2016.	178	21	118	131	73,6	71	60,2	2	58,5
2017.	265	12	110	219	82,6	64	58,2	0	58,2
2018.	200	23	147	134	67,0	81	55,1	1	54,4
2019.	196	18	128	132	67,3	64	50,0	1	49,2
2020.	242	16	177	156	64,5	91	51,4	2	50,3
2021.	258	16	193	176	68,2	111	57,5	4	55,4
2022.	254	12	173	180	70,9	99	57,2	2	56,1
2023.	232	10	174	155	66,8	97	55,7	4	53,4
PROSJEK	245	22	156	176	71,3	86	55,4	2	54,2

3.4.3. Imovinski kriminalitet

Tijekom 2023. na području Republike Hrvatske evidentirana su **24.664 kaznena djela imovinskog karaktera, odnosno 3,1 % više** u odnosu na 2022., kada ih je evidentirano 23.913.

Usporedno je zabilježeno i **povećanje** razriješenih kaznenih djela za 1,4 %.

Radi se o najbrojnijoj vrsti kaznenih djela unutar općeg kriminaliteta koji u proteklih 10 godina čine između 55,3 % i 78,35 % općeg kriminaliteta, sa znakovitim padom manjim od 60 % u razdoblju od 2021. do 2023. godine.

U promatranom desetogodišnjem razdoblju od 2014. do 2023. imovinski kriminalitet uglavnom bilježi trend pada prijavljivosti s naznakama blagog porasta u posljednje dvije godine. Najveći broj prijavljenih kaznenih djela zabilježen je tijekom 2015. (35.044 kaznena djela) dok je najmanji broj prijavljen tijekom 2021. (23.154 kaznena djela).

Tijekom 2022. i 2023. bilježi se **lagani porast prijavljenih kaznenih djela**, a paralelno se bilježi trend porasta razriješenosti navedenih kaznenih djela. Razriješenost imovinskih delikata u promatranom razdoblju kreće se **od 33,9 % do 40,9 %** od ukupnog broja prijavljenih imovinskih delikata.

Tablica: Imovinski kriminalitet u 10-godišnjem razdoblju

Godina	Prijavljena kaznena djela			Razriješena		Naknadno otkrivena			% izvješt.
	Ukupno	Zatečen	Nepoznat	Ukupno	%	Naknadno razrij.	% izvještajno	Ranije godine	
2014.	33.338	474	31.653	11.792	35,4	10.107	31,9	1.423	27,4
2015.	35.044	391	33.212	12.536	35,8	10.704	32,2	1.166	28,7
2016.	32.159	408	30.174	12.257	38,1	10.272	34,0	1.095	30,4
2017.	30.171	332	28.630	10.222	33,9	8.681	30,3	947	27,0
2018.	27.997	339	26.601	10.013	35,8	8.617	32,4	856	29,2
2019.	27.792	352	26.154	9.843	35,4	8.205	31,4	878	28,0
2020.	24.306	277	22.689	9.843	40,5	8.226	36,3	1.219	30,9
2021.	23.154	290	21.438	9.460	40,9	7.744	36,1	1.202	30,5
2022.	23.913	321	22.031	9.648	40,3	7.766	35,3	1.059	30,4
2023.	24.664	252	22.818	9.780	39,7	7.934	34,8	1.042	30,2
PROSJEK	28.254	344	26.540	10.539	37,6	8.826	33,5	1.089	29,3

Kazneno djelo Razbojništvo

U okviru imovinskih kaznenih djela osvrnut ćemo se na trend kretanja kaznenih djela **razbojništva**.

Naime, tijekom 2014. prijavljeno je 1122 razbojništva da bi tijekom 2015. bio zabilježen njihov porast. Potom dolazi do trenda pada ukupnog broja, ali s manjim oscilacijama da bi se potom broj izvršenih razbojništava na godišnjoj razini spustio ispod 700 kaznenih djela, a tijekom 2021. i ispod 500 kaznenih djela (prijavljeno 468).

Tijekom 2023. prijavljena su 502 kaznena djela ili 78 kaznenih djela razbojništava manje nego u 2022., što predstavlja pad od 13,4 %. Razriješenost kaznenih djela razbojništva u promatranom razdoblju kreće se između 42,4 % i 74,9 %. **Najviši postotak razriješenosti evidentiran je upravo u prethodnoj 2023. godini.**

U odnosu na mjesto počinjenja, tijekom 2023. evidentiran je porast počinjenih razbojništva na javnim površinama, odnosno otvorenim prostorima (119) no bitno je istaknuti da je zabilježen pad počinjenih kaznenih djela u **najznačajnijim novčarskim ustanovama** (banke, pošte, mjenjačnice, poslovnice za otkup plemenitih kovina).

Tablica: Kaznena djela razbojništva u 10-godišnjem razdoblju

Godina	Prijavljena kaznena djela			Razriješena		Naknadno otkrivena			% izvješt.
	Ukupno	Zatečen	Nepoznat	Ukupno	%	Naknadno razrij.	% izvještajno	Ranije godine	
2014.	1.122	13	1.083	498	44,4	459	42,4	108	32,4
2015.	1.158	11	1.129	491	42,4	462	40,9	84	33,5
2016.	918	13	886	420	45,8	388	43,8	69	36,0
2017.	690	10	665	303	43,9	278	41,8	46	34,9
2018.	647	5	621	349	53,9	323	52,0	49	44,1
2019.	670	11	637	306	45,7	273	42,9	37	37,0
2020.	521	7	487	339	65,1	305	62,6	82	45,8
2021.	468	6	441	247	52,8	220	49,9	49	38,8
2022.	580	10	547	297	51,2	264	48,3	60	37,3
2023.	502	4	468	376	74,9	342	73,1	106	50,4
PROSJEK	728	9	696	363	52,0	331	49,8	69	39,0

U odnosu na **mjesto počinjenja**, tijekom 2023. evidentiran je znatan porast počinjenih razbojništva na javnim površinama, odnosno otvorenim prostorima (119), razbojništva u stambenim zgradama (7) te kućama i stanovima (37).

Najveći broj počinjenih razbojništava zabilježen je na području Policijske uprave zagrebačke, njih 288, odnosno 26,9 % manje u odnosu na 2022. godinu. Na području Policijske uprave splitsko-dalmatinske evidentirano je 41 razbojništvo, a na području Policijske uprave primorsko-goranske 51. Ističemo da na području Policijske uprave krapinsko-zagorske nije evidentirano nijedno razbojništvo u 2023.

Koeficijent razriješenosti razbojništava u 2023. iznosi 74,9 % te je u odnosu na 2022. veći za 23,7 %, što je naročito uspješna otkrivačka djelatnost kaznenih djela razbojništva.

Tablica: Usporedni prikaz kaznenih djela razbojništva po objektima/mjestu počinjenja

Razbojništva	Prijavljena kaznena djela			Razriješena kaznena djela			Naknadno razriješena kaznena djela		
	Broj djela		Trend u %	Broj djela		Trend u %	Broj djela		Trend u %
	2022.	2023.		2022.	2023.		2022.	2023.	
Pošte	30	8	-73,3	10	11	+10,0	10	11	+10,0
Banke	8	6	-25,0	5	6	+20,0	5	6	+20,0

Mjenjačnice	9	1	-88,9	4	2	-50,0	4	2	-50,0
Kuće i stanovi	36	37	+2,8	21	19	-9,5	19	12	-36,8
Trgovine	152	98	-35,5	79	63	-20,3	78	61	-21,8
Benzinske postaje	51	46	-9,8	24	57	+137,5	24	55	+129,2
Kiosci	32	26	-18,8	13	19	+46,2	12	19	+58,3
Stambene zgrade	5	7	+40,0		5			5	
Otvoreni prostor	79	119	+50,6	40	77	+92,5	34	67	+97,1
Kladionice	10	10	0,0	6	6	0,0	6	5	-16,7
Poslovnice za otkup pl. kovina	3	2	-33,3		2			2	
Ostalo	165	142	-13,9	95	109	+14,7	72	97	+34,7
UKUPNO	580	502	-13,4	297	376	+26,6	264	342	+29,5

Kazneno djelo Teška krađa

Teške krađe i dalje su najzastupljenija kaznena djela u ukupnom kriminalitetu na području Republike Hrvatske (bez prometa) te njihov udio u 2023. iznosi oko 13,6 % u ukupnom kriminalitetu.

Tijekom 2023. godine evidentirano je 7857 teških krađa, odnosno 1,9 % više nego 2022., kada ih je bilo 7705. Ukupna materijalna šteta prouzročena kaznenim djelima **teških krađa** u 2023. iznosi 18.894.043,00 eura te je u padu za 5,4 % u odnosu na 2022. godinu.

U proteklom desetogodišnjem razdoblju od 2014. do 2022. evidentiran je kontinuirani pad prijavljenih kaznenih djela teških krađa, čime je bio prekinut trend porasta koji je do tada bio bilježen.

Koeficijent razriješenosti u promatranom razdoblju varirao je od 22,6 % do 29,3 %, a prosječni koeficijent razriješenosti za navedeno razdoblje iznosi 26,6 %.

Tablica: Kaznena djela teških krađa

Godina	Prijavljena kaznena djela			Razriješena		Naknadno otkrivena			% izvješt.
	Ukupno	Zatečen	Nepoznat	Ukupno	%	Naknadno razrij.	% izvještajno	Ranije godine	
2014.	16.645	206	16.349	4.596	27,6	4.300	26,3	801	21,4
2015.	16.067	148	15.868	4.388	27,3	4.189	26,4	664	22,2
2016.	13.327	118	13.167	3.512	26,4	3.352	25,5	565	21,2
2017.	12.821	93	12.701	3.011	23,5	2.891	22,8	509	18,8
2018.	11.615	102	11.489	2.626	22,6	2.500	21,8	405	18,2
2019.	11.579	119	11.406	2.781	24,0	2.608	22,9	403	19,3
2020.	9.521	92	9.382	2.694	28,3	2.555	27,2	593	20,9
2021.	8.224	94	8.092	2.433	29,6	2.301	28,4	566	21,4
2022.	7.705	87	7.581	2.093	27,2	1.969	26,0	419	20,4
2023.	7.857	62	7.757	2.304	29,3	2.204	28,4	352	23,9
PROSJEK	11.536	112	11.379	3.044	26,6	2.887	25,6	528	20,8

U ukupnom broju počinjenih kaznenih djela teških krađa najviše su zastupljene **teške krađe počinjene provaljivanjem**, kojih je u 2023. zabilježeno **7245, što je manji porast od 1,2 %** u odnosu na 2022., kada ih je bilo evidentirano 7156. Povećanje počinjenih kaznenih djela teških krađa provaljivanjem u 2023. zabilježeno je nakon konstantnog pada koji se bilježio od 2014. i ranijih godina.

Koeficijent razriješenosti za 2023. iznosi 28,5 % i **veći** je od prethodne godine kada je iznosio 26,2 %.

Tablica: Usporedni prikaz kaznenih djela teških krađa

Kaznena djela	Prijavljena kaznena djela			Razriješena kaznena djela			Naknadno razriješena kaznena djela		
	Broj djela		Trend u %	Broj djela		Trend u %	Broj djela		Trend u %
	2022.	2023.		2022.	2023.		2022.	2023.	
UKUPNO PROVALNE KRAĐE	7.156	7.245	+1,2	1.877	2.062	+9,9	1.773	1.983	+11,8
UKUPNO DRSKE KRAĐE	443	475	+7,2	174	179	+2,9	159	164	+3,1
Ostale teške krađe	106	137	+29,2	42	63	+50,0	37	57	+54,1
UKUPNO	7.705	7.857	+2,0	2.093	2.304	+10,1	1.969	2.204	+11,9

Najveći broj počinjenih kaznenih djela **teških krađa** zabilježen je na području Policijske uprave zagrebačke, njih 3013, odnosno porast od 5,3 %.

Važno je napomenuti da je povećanje broja prijavljenih kaznenih djela teških krađa evidentirano u većini policijskih uprava, odnosno njih u jedanaest, i to u Policijskoj upravi virovitičko-podravskoj 58,7 %, Policijskoj upravi krapinsko-zagorskoj 36,7 %, Policijskoj upravi sisačko-moslavačkoj 34,1 %, Policijskoj upravi splitsko-dalmatinskoj 23,7 %, Policijskoj upravi ličko-senjskoj 19,5 %, Policijskoj upravi istarskoj 16,3 %, Policijskoj upravi bjelovarsko-bilogorskoj 14,8 %, Policijskoj upravi požeško-slavonskoj 9,1 % i Policijskoj upravi varaždinskoj od 4,3 %.

Najmanje tih kaznenih djela zabilježeno je na području Policijske uprave požeško-slavonske s ukupno 48 kaznenih djela i Policijske uprave dubrovačko-neretvanske s ukupno 81 kaznenim djelom teških krađa.

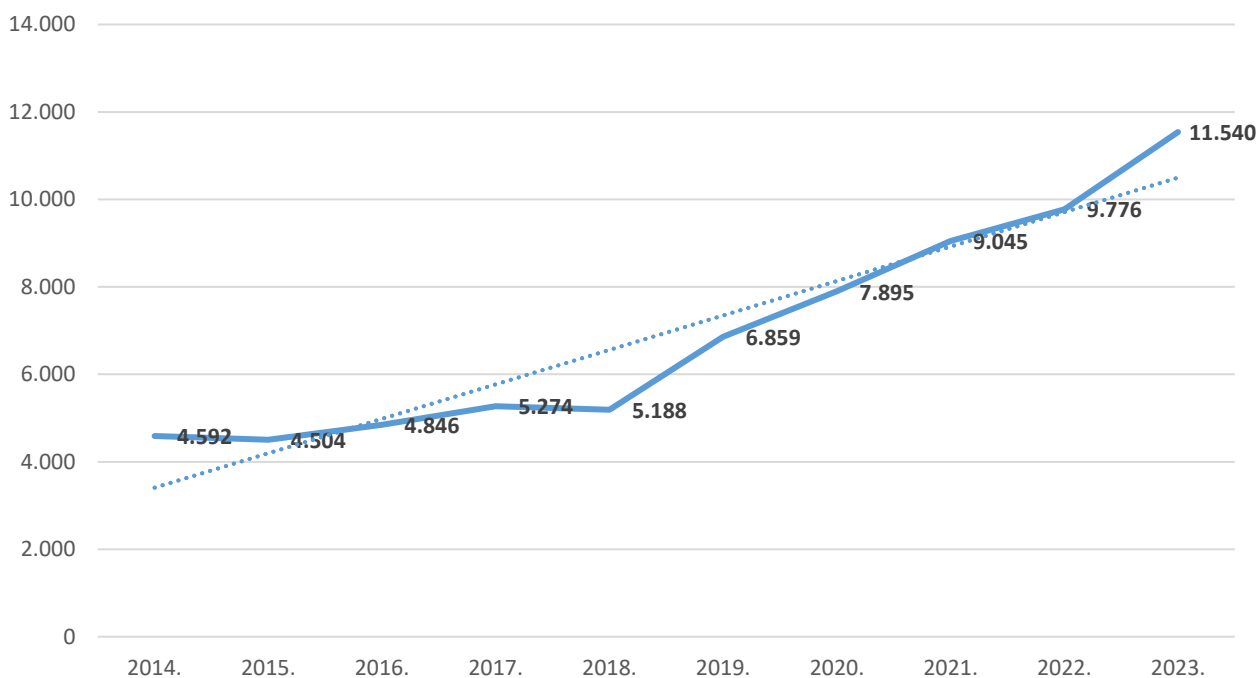
Veći broj tih kaznenih djela, osim na području Policijske uprave zagrebačke, evidentiran je na područjima sljedećih policijskih uprava: istarske (733 kaznena djela), primorsko-goranske (674 kaznena djela), splitsko-dalmatinske (574 kaznena djela), osječko-baranjske (386 kaznenih djela) te zadarske (353 kaznena djela).

3.4.4. Maloljetnička delinkvencija i kriminalitet na štetu mladeži i obitelji

3.4.4.1. Kaznenopravna zaštita djece i obitelji

Cilj istraživanja kaznenih djela iz područja kaznenopravne zaštite djece i obitelji jest zaštita djece kao posebno ranjive skupine od različitih oblika viktimizacije, a zbog specifične povezanosti koja također utječe na ranjivost žrtava, prati se i kriminalitet na štetu članova obitelji/bliskih osoba.

Analizom stanja i kretanja **kriminaliteta djece i kaznenopravne zaštite mladeži i obitelji** možemo zaključiti da se nastavlja **višegodišnji pozitivni trend u zaštiti djece i obitelji** (izuzev 2015., kada je evidentirano neznatno smanjenje za 1,9 % u odnosu na 2014., kao i 2018. kada je evidentirano smanjenje za 1,6 % u odnosu na 2017.).

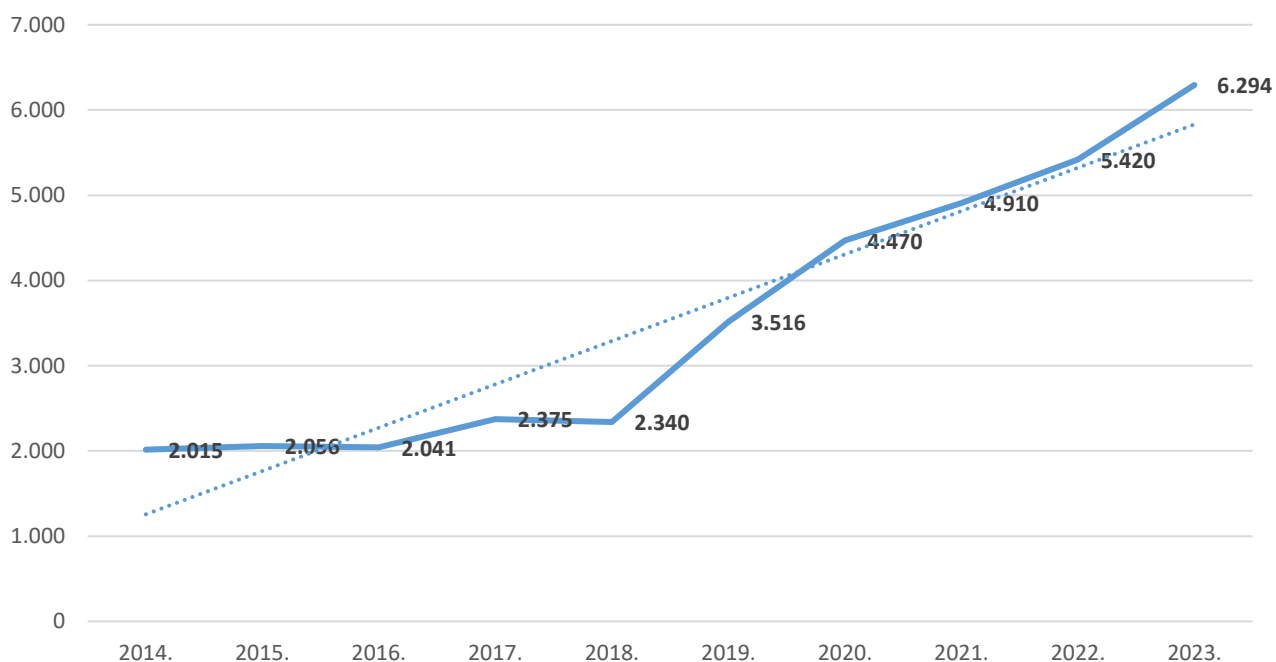


Grafikon: Kaznenopravna zaštita djece i obitelji

Tijekom 2023. u Republici Hrvatskoj prijavljeno je i procesuirano **ukupno 11.540 kaznenih djela iz područja kaznenopravne zaštite djece i obitelji**, a što je u odnosu na 2022. povećanje za 18 %, u odnosu na 2021. povećanje za 27,6 %, u odnosu na 2020. povećanje za 46,2 %, dok je u odnosu na 2014. povećanje za 151,3 %. Navedeni podaci upućuju na iznimnu aktivnost policijskih službenika za mladež u zaštiti djece i obitelji od svih oblika viktimizacije.



Najvažniji udio kaznenih djela iz područja kaznenopravne zaštite djece i obitelji čine **kaznena djela protiv braka, obitelji i djece** (Glava XVIII Kaznenog zakona), kojih je tijekom 2023. evidentirano 6294, što je 16,1 % više u odnosu na 2022., kada je ukupno evidentirano 5420 kaznenih djela iz tog područja kriminaliteta.



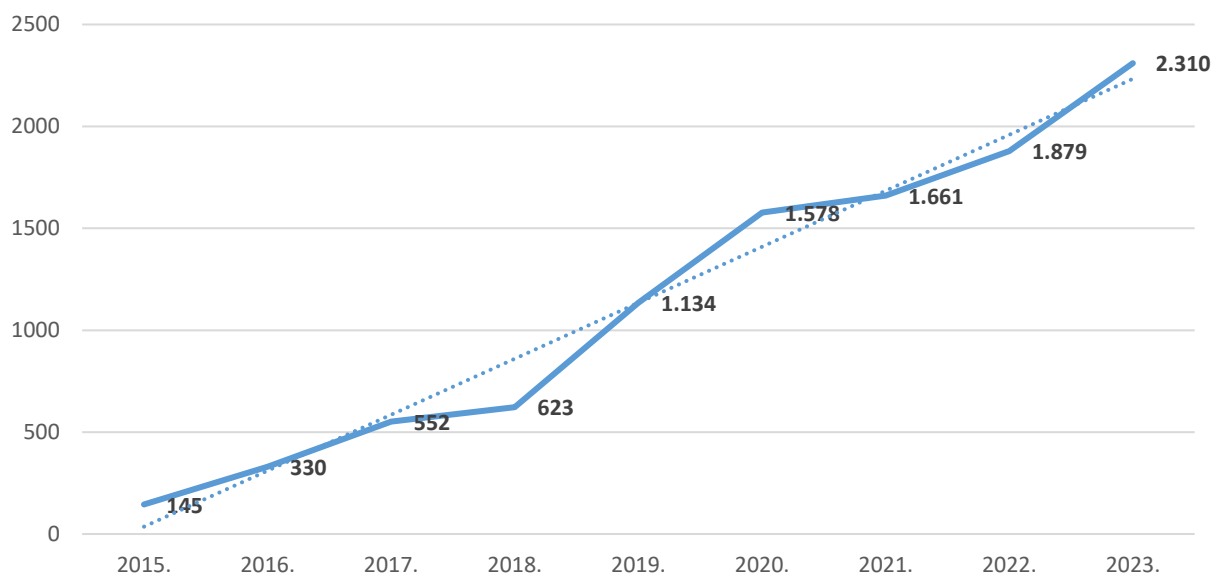
Grafikon: Kaznena djela protiv braka obitelji i djece

Najveći udio u kaznenim djelima protiv braka, obitelji i djece čine kaznena djela: **Povreda djetetovih prava, Nasilje u obitelji i Povreda dužnosti uzdržavanja.**

Posljednjih 10 godina bilježimo kontinuiran porast otkrivenih i prijavljenih kaznenih djela Povreda djetetovih prava i trend smanjenja broja kaznenih djela Povreda dužnosti uzdržavanja, izuzev 2021. i 2022. kada je evidentirano povećanje kaznenih djela povrede dužnosti uzdržavanja (2021. povećanje za 30,7 % u odnosu na 2020. te 2022. povećanje za 9,7 % u odnosu na 2021.).

Kazneno djelo Nasilje u obitelji propisano je u članku 179. a Kaznenog zakona¹⁷, novelom koja je na snazi od 30. svibnja 2015. Od samog propisivanja tog kaznenog djela prisutan je trend povećanja.

¹⁷ „Narodne novine“, br. 125/11., 144/12., 56/15., 61/15., 101/17., 118/18., 126/19., 84/21., 114/22., 114/23. i 36/24.; u daljnjem tekstu: Kazneni zakon.



Grafikon: Kazneno djelo nasilja u obitelji

Nadalje, u skupini **kaznenih djela protiv spolne slobode zajedno s kaznenim djelima spolnog zlostavljanja i iskorištavanja djeteta** tijekom 2023. evidentirano je ukupno 875 kaznenih djela, što je više za 14,8 % u odnosu na 2022., kada su ukupno evidentirana 762 kaznena djela.

Međutim, u navedenom razdoblju bilježimo pad **kaznenih djela spolnog zlostavljanja i iskorištavanja putem interneta**. Tako je 2023. evidentirano 118 kaznenih djela iskorištavanja djece za pornografiju, što je smanjenje od 8,5 % u odnosu na 2022., kada je evidentirano 129 kaznenih djela. Suprotno tome, linija rada kibernetičke sigurnosti bilježi porast broja kaznenih djela iskorištavanja djece za pornografiju, i to za 10 %. Naime, 2023. prijavljena su 342 kaznena djela iz članka 163. stavka 2., a 2022. godine 311 kaznenih djela. Dakle, u 2023. ukupno je prijavljeno 460 kaznenih djela iskorištavanja djece za pornografiju (članak 163. stavak 1., 2. i 3. Kaznenog zakona), dok je tijekom 2022. prijavljeno ukupno 440 kaznenih djela.

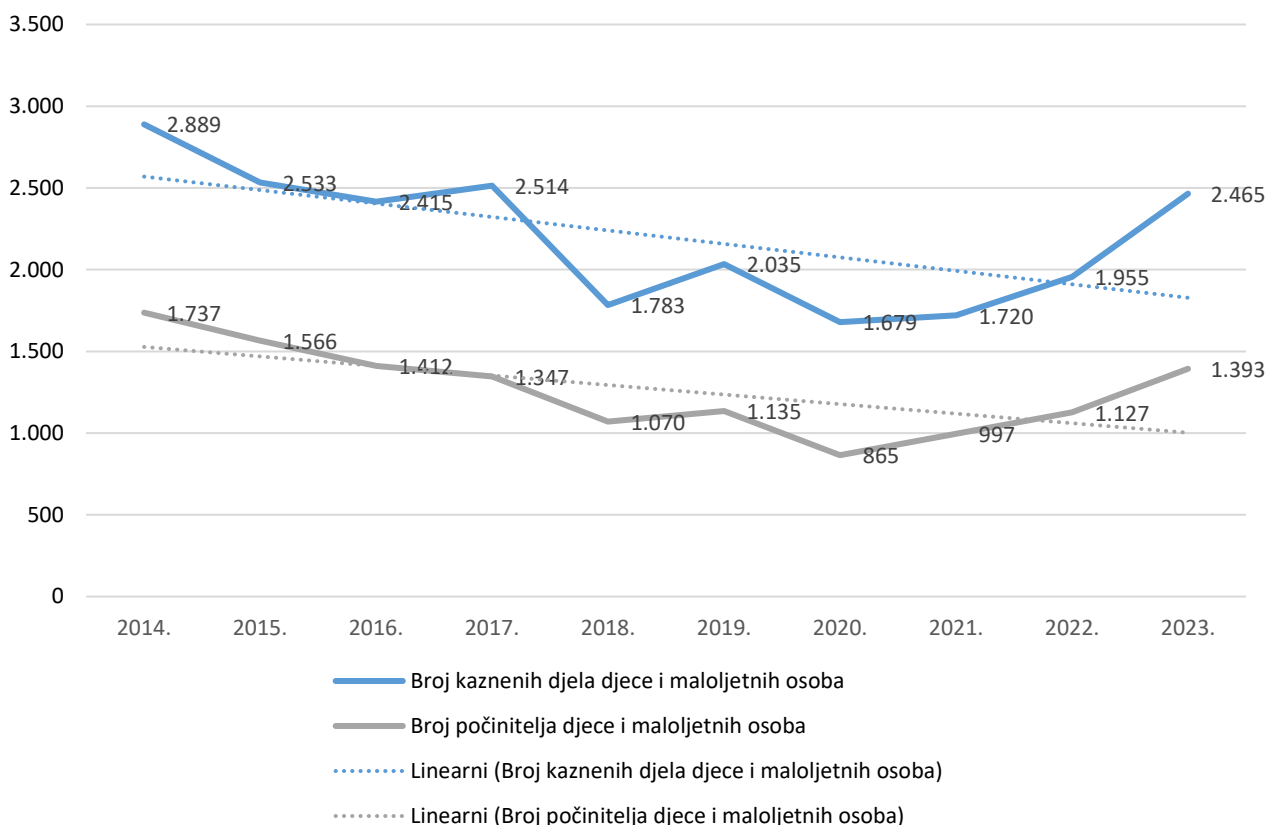
3.4.4.2. Kriminalitet djece i maloljetnika

Na području Republike Hrvatske tijekom 2023. ukupno je evidentirano **2465 kaznenih djela djece i maloljetnika** (kazneno neodgovorna djeca i kazneno odgovorni maloljetnici), što je povećanje maloljetničkog kriminaliteta za 26,1 % u odnosu na 2022., kada je evidentirano 1955 kaznenih djela. Za počinjenje tih kaznenih djela ukupno je osumnjičeno i procesuirano **1393 djece i maloljetnika**, što u 2023. predstavlja povećanje od 23,6 % u odnosu na prethodnu godinu, kada je evidentirano njih 1127.

Promatranjem pokazatelja izraženih u apsolutnim brojevima za cjelokupno područje Republike Hrvatske riječ je o 266 evidentiranih maloljetnih počinitelja¹⁸ više u odnosu na 2022., slijedom čega se može zaključivati o nešto intenzivnijoj kriminalnoj aktivnosti te populacije.

Promatrajući desetogodišnje razdoblje 2014. – 2023. evidentno je da maloljetnička delinkvencija u Republici Hrvatskoj bilježi tendenciju smanjenja (uz određene oscilacije) sve do 2022., kada slijedi povećanje, kako u kategoriji broja počinjenih kaznenih djela djece i maloljetnika tako i u kategoriji počinitelja tih dobnih skupina.

¹⁸ Podaci uključuju i maloljetne počinitelje – strane državljane.



Grafikon: Kriminalitet djece i maloljetnika

Navedeno potvrđuju i podaci o udjelima maloljetnih osoba – počinitelja kaznenih djela u odnosu na ukupan broj osumnjičenih i prijavljenih fizičkih osoba – počinitelja kaznenih djela u Republici Hrvatskoj (za koja kaznena djela se postupak pokreće po službenoj dužnosti), koji udjeli su posljednjih pet godina ispod desetogodišnjeg prosjeka od 6,5 % na državnoj razini¹⁹.

3.4.4.3. Kaznena djela počinjena na štetu članova obitelji/bliskih osoba

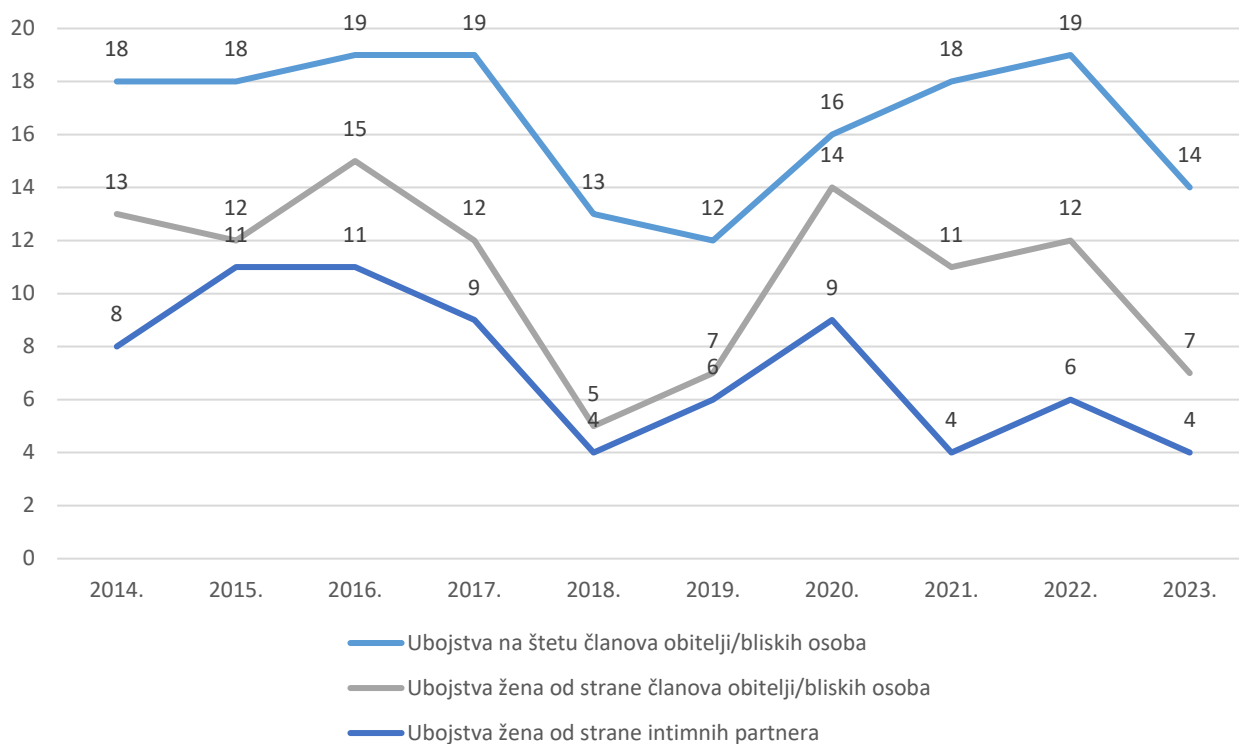
Uz već spomenuta kaznena djela nasilja u obitelji, najčešća kaznena djela počinjena na štetu članova obitelji/bliskih osoba su **prijetnje i tjelesne ozljede**. Tako je i 2023. nastavljen trend povećanja otkrivanja i procesuiranja navedenih kaznenih djela u odnosu na prethodno razdoblje.

Tablica: Kaznena počinjena na štetu članova obitelji/bliskih osoba

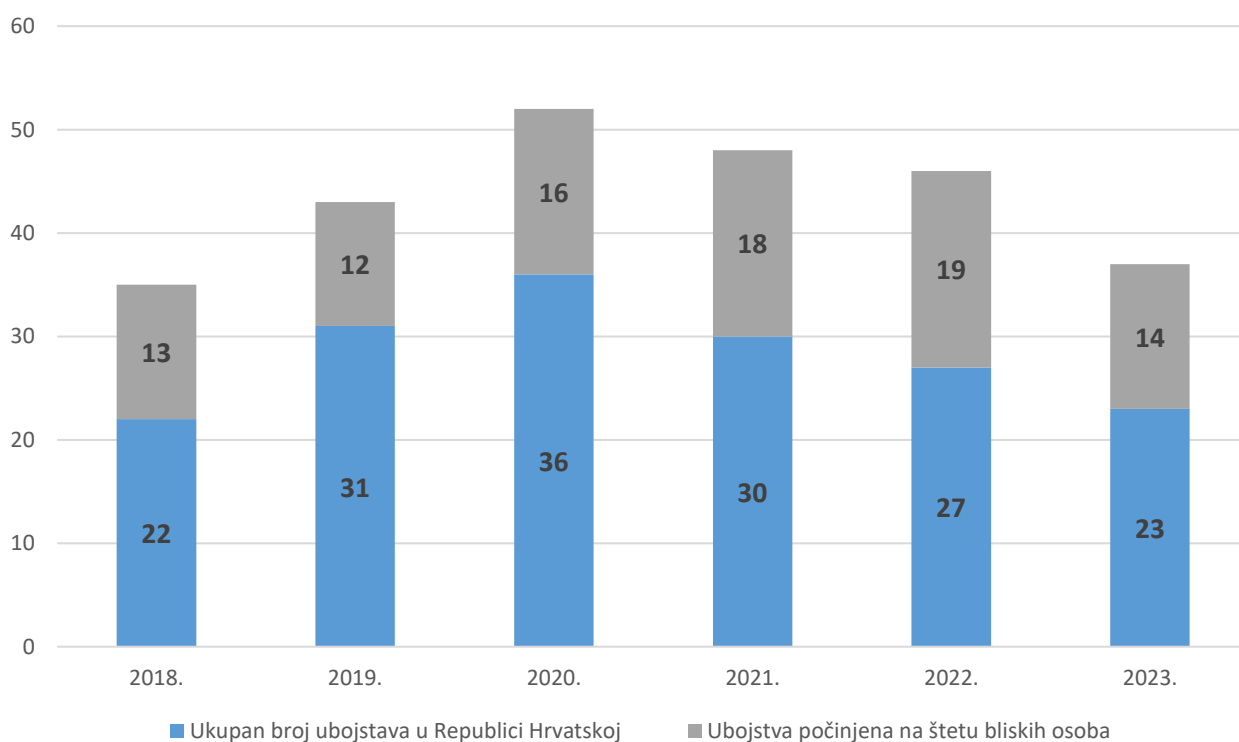
Naziv kaznenog djela	2014.	2015.	2016.	2017.	2018.	2019.	2020.	2021.	2022.	2023.
Tjelesna ozljeda	559	439	454	501	485	605	1.055	1.142	1.276	1.593
Prijetnja	298	1.439	1.286	1.728	1.832	2.371	2.740	3.088	3.330	3.895

U Republici Hrvatskoj su u **desetogodišnjem razdoblju** od 2014. do 2023. evidentirana ukupno 324 ubojstva i teških ubojstva, od kojih je 146 počinjeno na štetu osoba ženskog spola. Od ukupnog broja ubojstava i teških ubojstava, njih 166 su počinjena na štetu članova obitelji/bliskih osoba, a u odnosu na spol, 108 žrtava su osobe ženskog spola. Na štetu intimnih partnerica počinjena su 72 ubojstva i teška ubojstva.

¹⁹ Frekvencije prosjeka: 2014. – 8,7 %; 2015. – 7,9 %; 2016. – 7,5 %; 2017. – 7,5 %; 2018. – 6,2 %; 2019. – 6,1 %; 2020. – 4,6 %; 2021. – 4,9 %; 2022. – 5,4 %; 2023. – 6,1 %.



Grafikon: Ubojstva članova obitelji/bliskih osoba/intimnih partnera



Grafikon: razmjer ukupnog broja ubojstava i ubojstva počinjenih na štetu bliskih osoba

Kako je već ranije navedeno, tijekom 2023. u Republici Hrvatskoj počinjena su 23 ubojstva i teška ubojstva te 111 ubojstava i teških ubojstava u pokušaju²⁰. Od navedenog broja **ubojstava i teških ubojstava u 2023., na**

²⁰ Vidi više u poglavlju Opći kriminalitet – Krvni i seksualni delikti.

štetu članova obitelji/bliskih osoba počinjeno je 14 navedenih kaznenih djela, odnosno 60,9%. Žrtve su bile podjednako žene i muškarci – odnosno 7 žena i 7 muškaraca.

U navedenom razdoblju **na štetu članova obitelji/bliskih osoba počinjeno je 30 kaznenih djela ubojstava i teških ubojstava u pokušaju**, što u ukupnom broju predstavlja udio od 27%. U tom slučaju više je žrtava muškaraca – odnosno 14 žena i 16 muškaraca.

Tablica: Kaznena djela koja su najčešće počinjena na štetu članova obitelji/bliskih osoba - prikaz po spolu žrtava u 2023.

Glava KZ-a/Naziv kaznenog djela	Ukupno kaznenih djela u RH	Kaznena djela među bliskim osobama	Žrtva	
			M	Ž
X. Kaznena djela protiv života i tijela				
Članak 110. Ubojstvo	11	5	2	3
Članak 110. Ubojstvo (pokušaj)	78	16	10	6
Članak 111. Teško ubojstvo	12	9	5	4
Članak 111. Teško ubojstvo (pokušaj)	33	14	6	8
Članak 117. Tjelesna ozljeda	1.833	1.593	467	1.126
Članak 118. Teška tjelesna ozljeda	889	197	81	116
XIII. Kaznena djela protiv osobne slobode				
Članak 139. Prijetnja	7.182	3.895	1.037	3.053
Članak 140. Nametljivo ponašanje	509	301	30	271
XVI. Kaznena djela protiv spolne slobode				
Članak 153. Silovanje	194	100		100
Članak 153. Silovanje – pokušaj	17	9		9
Članak 156. Spolno uznemiravanje	71	11		11
XVIII. Kaznena djela protiv braka, obitelji i djece				
Članak 179. A Nasilje u obitelji	2.310	2.310	304	2.006

Smatramo potrebnim istaknuti da su građani tijekom 2023. učestalo koristili **online aplikaciju za prijavu zlostavljanja djece Red Button**. Naime, zaprimljene su 353 prijave, od kojih se 211 slučajeva odnosi na prijavu zlostavljanja ili drugu povredu prava djece, dok su se 142 prijave odnosile na objave sadržaja spolnog zlostavljanje djece ili druge neprimjerene sadržaje na internetu.

U daljnjem unaprjeđenju položaja žrtve u prethodnom i kaznenom postupku, na temelju **Sporazuma između Ministarstva unutarnjih poslova, Ministarstva pravosuđa i uprave i Udruge za podršku žrtvama i svjedocima o suradnji, u provedbi pilot-projekta uspostave sustava referiranja/upućivanja žrtava na Udrugu za podršku žrtvama i svjedocima/Nacionalni pozivni centar za žrtve kaznenih djela i prekršaja 116 006**, na području VII. Policijske postaje Zagreb i Policijske uprave koprivničko-koprovničke tijekom 2022. uspješno je proveden postupak referiranja žrtava kaznenih djela. Pozitivna iskustva rezultirala su pripremom novog Sporazuma o proširenju pilot-projekta na još četiri policijske uprave u 2023. godini. Tako su u pilot-projekt, od 1. veljače 2023., uključene Policijska uprava ličko-senjska, Policijska uprava bjelovarsko-bilogorska, Policijska uprava požeško-slavonska i Policijska uprava virovitičko-podravska. Zahvaljujući međusektorskoj suradnji, projekt se provodi uspješno jer žrtve **sada brže i jasnije** dobivaju informacije o svojim pravima.

Slijedom navedenog, po uzoru na već uspostavljenu dobru praksu referiranja punoljetnih žrtava u navedenom projektu, Ministarstvo unutarnjih poslova je s **Udrugom Hrabri telefon** sklopilo Sporazum o partnerstvu u provedbi projekta i Memorandum o suradnji u provedbi **pilot-projekta** u kojem od 1. listopada 2023. sudjeluju III., V. i VII. Policijska postaja Zagreb, a od 1. siječnja 2024. pridružuju se I., II., IV, VI. i VIII. Policijska postaja Zagreb. Pilot-projekt podrazumijeva pribavljanje suglasnosti roditelja da policijski službenici udruzi Hrabri telefon ustupe kontakt podatke djeteta žrtve/roditelja, a nakon čega bi Udruga u roku od dva radna dana uspostavila kontakt sa žrtvom i/ili roditeljem/skrbnikom radi pružanja pravodobne podrške traumatiziranom djetetu.

Zaključno ističemo da su sustavna edukacija, stručno usavršavanje te razmjena iskustava i dobrih praksi, kao i standardizacija postupanja uz trud i predanost policijskih službenika za mladež tijekom 2023. **rezultirali još snažnijom kaznenopravnom zaštitom djece i bliskih osoba**, čemu svjedoči kontinuirano povećanje broja otkrivenih i procesuiranih kaznenih djela kaznenopravne zaštite djece i bliskih osoba. Daljnjim razvojem međusektorske suradnje i kontinuiranog iznalaženja novih rješenja, alata i mehanizama usmjerenih na suzbijanje kriminaliteta na štetu djece, nasilja nad ženama i osnaživanje žrtava, možemo očekivati pozitivne rezultate.

3.5. Kriminalitet od posebnog sigurnosnog značaja²¹

U svezi kriminalističkih istraživanja kaznenih djela **ratnih zločina**, iz statističkih podataka o prijavljenim/razriješenim kaznenim djelima ratnih zločina **u desetogodišnjem razdoblju od 2014. do 2023.** primjetan je kontinuiran pozitivan trend u prijavljivanju i razrješenju kaznenih djela ratnih zločina, koji je svoj vrhunac dosegao 2022. godine kada je prijavljeno čak 112 kaznenih djela ratnih zločina, čime je postignut najbolji rezultat u promatranom razdoblju..

Visoka razina učinkovitosti kriminalističkih istraživanja ratnih zločina u promatranom razdoblju postignuta je unatoč nizu čimbenika koji su imali (i imaju) značajne implikacije na tijek, kvalitetu i sadržajnost policijskog postupanja, od kojih je najvažniji iznimna **složenost i dugotrajnost kriminalističkih istraživanja** takvih kaznenih djela, koja zahtijevaju kontinuiran, sustavan i analitički pristup u poduzimanju mjera i radnji policijskih izvida kao preduvjeta njihove uspješne realizacije na temelju podnošenja odgovarajućih kaznenih prijava.

Uz to, potrebno je navesti i ostale objektivne čimbenike, koji također imaju, u većoj ili manjoj mjeri, negativan utjecaj na predmetna kriminalistička istraživanja, poput: nedostupnosti osumnjičenika - pripadnika neprijateljskih postrojbi, nemogućnosti prikupljanja kvalitetnih iskaza svjedoka uslijed proteka vremena, nemogućnost obavljanja mjera i radnji na mjestu događaja, nedostatka relevantne dokumentacije, izostanka suradnje susjednih država i dr.

Tablica: Prijavljena i razriješena kaznena djela ratnih zločina od 2014. do 2023.

Godina	Prijavljena kaznena djela			Razriješena		Naknadno otkrivena			% izvješt.
	Ukupno	Zatečen	Nepoznat	Ukupno	%	Naknadno razrij.	% izvještajno	Ranije godine	
2014.	14		14	12	85,7	12	85,7	0	85,7
2015.	51		49	52	102,0	50	102,0	4	93,9
2016.	19		17	20	105,3	18	105,9	2	94,1
2017.	17		16	18	105,9	17	106,3	2	93,8
2018.	33		32	41	124,2	40	125,0	9	96,9
2019.	20		19	21	105,0	20	105,3	4	84,2
2020.	50		50	54	108,0	54	108,0	4	100,0
2021.	100		97	101	101,0	98	101,0	1	100,0
2022.	112		111	128	114,3	127	114,4	16	100,0
2023.	92	0	80	96	104,3	84	105,0	4	100,0
PROSJEK	51	0	49	54	105,6	52	105,9	5	94,9

Razvidan uzlazni trend prijavljivanja i razrješenja kaznenih djela ratnih zločina rezultat je kako intenziviranja i dinamiziranja kriminalističkih istraživanja tako i visoke razine stručnosti i profesionalizma policijskih službenika koji se ogledaju u kvaliteti poduzetih policijskih izvida u cilju utvrđivanja kaznene odgovornosti pojedinaca za počinjena predmetna kaznena djela. U tom kontekstu, potrebno je posebno istaknuti rezultate rada **Radne skupine Ravnateljstva policije za istraživanje ratnih zločina na području Ovčare** koja je u svom dosadašnjem radu, od veljače 2018. godine, kada je osnovana, podnijela 13 kaznenih prijava protiv 27 osoba

²¹ Kaznena djela iz djelokruga rada Službe terorizma i Službe ratnih zločina.

(od kojih je 10 uhićeno i predano pritvorskom nadzorniku) zbog 83 kaznena djela ratnih zločina protiv civilnog stanovništva odnosno ratnih zarobljenika na štetu 285 hrvatskih civila i branitelja.

Tijekom 2023. prijavljena su 92 kaznena djela ratnih zločina, odnosno 17,9% manje nego 2022., kada ih je prijavljeno 112.

Tablica: Usporedni prikaz kaznenih djela ratnih zločina

Kaznena djela	Prijavljena kaznena djela			Razriješena kaznena djela			2023. % od ukupno prijavljenih KD
	Broj djela		Trend u %	Broj djela		Trend u %	
	2022.	2023.		2022.	2023.		
Zločin protiv čovječnosti	1			1			
Ratni zločin	108	64	-40,7	124	68	-45,2	69,6
Odgovornost zapovjednika	3	28	+833,3	3	28	+833,3	30,4
UKUPNO	112	92	-17,9	128	96	-25,0	100,0

Od ukupnog broja prijavljenih i razriješenih kaznenih djela, njih 68 odnosilo se na kaznena djela Ratni zločin (članak 91. Kaznenog zakona), a kod 28 kaznenih djela radilo se o kaznenim djelima Odgovornost zapovjednika (članak 96. Kaznenog zakona) – za razliku od 2022. u kojoj se 108 prijavljenih i razriješenih kaznenih djela odnosilo na kaznena djela Ratni zločin (članak 91. Kaznenog zakona), u tri kaznena djela radilo se o kaznenim djelima Odgovornost zapovjednika (članak 96. Kaznenog zakona), dok je u jednom kaznenom djelu bila riječ o kaznenom djelu Zločin protiv čovječnosti (članak 90 Kaznenog zakona).

Ukupno su 2023. za ratni zločin kazneno prijavljene 24 osobe, od kojih su četvorica osumnjičenika dovedena pritvorskom nadzorniku, dok je 2022. prijavljeno 36 osoba od kojih su također četvorica dovedena pritvorskom nadzorniku. Kaznenim prijavama tijekom 2023. obuhvaćena je 91 oštećena osoba, dok je kaznenim prijavama iz 2022. obuhvaćeno 126 oštećenih osoba.

Sva prijavljena kaznena djela odnose se na zločine počinjene u Domovinskom ratu od 1991. do 1995. godine.



Terorizam kao ključno područje interesa predstavlja jedan od najopasnijih, najsloženijih i najizazovnijih negativnih sigurnosnih fenomena suvremenog doba, ne poznaje granice, brzo se i lako prilagođava promjenama u društvu i novim tehnologijama te se svakodnevno razvijaju novi pojavni oblici pa predstavlja najopasniju prijetnju međunarodnom miru i sigurnosti.

Navedeno je potrebno posebno imati na umu ulaskom Republike Hrvatske u schengenski prostor, kada je Republika Hrvatska postala odgovorna ne samo za svoju sigurnost nego i za sigurnost drugih država. Kako se

prijetnja od terorizma i nasilnog ekstremizma u ključnim strateškim dokumentima Europske unije promatra kao najvažnije područje unutarnje sigurnosti, nužno je dalje **razvijati nacionalne kapacitete za prevenciju i suzbijanje terorizma i ekstremizma**, ne samo radi zaštite nacionalne sigurnosti i ustavnog poretka Republike Hrvatske nego i zbog važne uloge Republike Hrvatske u zaštiti sigurnosti drugih država članica EU.

U tom smislu potrebno je istaknuti da bez obzira na to što je kao i 2022. tijekom 2023. zamijećeno kontinuirano globalno djelovanje terorističkih organizacija, prijetnja od terorističkih napada predstavlja prijetnju zbog povećanja individualno izvedenih napada motiviranih ideologijama terorističkih organizacija, koje su počinile osobe koje se dotad nisu dovodile u vezu s terorizmom.

Osim toga, jačanje desnog ekstremizma treba promatrati kao izazov ne samo u nacionalnim nego i u međunarodnim okvirima, kao i pojavu novih oblika ekstremizma koji kao ideološku osnovu imaju snažan utjecaj teorija zavjere i dezinformacijskih kampanja koje su izravna posljedica hibridnog djelovanja stranih državnih i nedržavnih dionika povezanih s političkim strukturama država čije su politike usmjerene protiv zapadnih vrijednosti. Današnji ekstremizam u potpunosti slijedi terorističke okvire djelovanja u području pripreme i izvršenja incidenata, ali i u području radikalizacije te širenja svojih ideoloških usmjerenja.

Pojava izoliranih pojedinaca, koji su radikalizirani i šire radikalne ideologije te su spremni planirati i izvršiti terorističke napade, višeslojan je fenomen koji naša društva, pa tako i hrvatsku policiju, stavlja pred nove izazove.

U Republici Hrvatskoj zabilježen je trend rasta radikalizacije u društvu, što može dovesti do širenja pojave izoliranih radikaliziranih pojedinaca, međutim, **našim operativnim kapacitetima posvećeni smo praćenju takvih pojava.**

U tom smislu važni su operativna suradnja i kvalitetna i pravodobna razmjena informacija dionika sigurnosnog sustava u Republici Hrvatskoj, kao i razmjena informacija s drugim državama članicama Europske unije te susjednim zemljama, posebno tamo gdje se bilježi znatniji broj povratka boraca sa stranih ratišta.

Tijekom 2023. zabilježeno je 38 kaznenih djela iz djelokruga rada linije rada terorizma i ekstremnog nasilja, dok je u 2022. zabilježeno 26 kaznenih djela, što predstavlja porast prijavljenih kaznenih djela za 46,2% i odraz je kontinuiranog proaktivnog djelovanja policije i u toj sferi kriminaliteta.

U odnosu na razriješenost kaznenih djela, tijekom 2023. razriješeno je 94,7% kaznenih djela te dva kaznena djela iz prethodnog razdoblja, dok su 2023. sva kaznena djela razriješena.

Tijekom 2023. prijavljena su četiri kaznena djela iz IX. Glave Kaznenog zakona – kaznena djela protiv čovječnosti i ljudskog dostojanstva, kao i 2022. godine. Kaznena djela takve vrste u razdoblju prije 2021. gotovo i da nisu prijavljivana.

Služba terorizma nadležna je i za istraživanje kaznenih djela za koja je kriminalističkim istraživanjem utvrđeno da su motivirana mržnjom u skladu s člankom 87. stavkom 21. Kaznenog zakona – Zločin iz mržnje.

Tako je tijekom 2023. evidentirano 85 kaznenih djela motiviranih mržnjom, što u odnosu na 2022., kada je evidentirano 51 takvo kazneno djelo, predstavlja porast broja kaznenih djela za 66,7%. U odnosu na razriješenost kaznenih djela motiviranih mržnjom, od 85 prijavljenih kaznenih djela uspješno je razriješeno njih 69, odnosno 81,1%. Navedeno povećanje prijavljivosti kaznenih djela zločina iz mržnje potrebno je, među ostalim, promatrati i na temelju veće osviještenosti policijskih službenika za prepoznavanje takvih kaznenih djela, ali i kao odraz sve većeg povjerenja građana Republike Hrvatske i udruga koje u većoj mjeri prijavljuju takva kaznena djela.

U strukturi kaznenih djela motiviranih mržnjom najviše se ističe kazneno djelo Prijetnja iz članka 139. Kaznenog zakona – ukupno 35 kaznenih djela, dok je u odnosu na motivaciju počinitelja potrebno istaknuti kako je i dalje najvažnija motivacija počinitelja kaznenih djela motiviranih mržnjom nacionalno i etničko podrijetlo žrtve te je tako ukupno 58 kaznenih djela zločina iz mržnje motivirano nacionalnim i etničkim podrijetlom žrtve.

Tablica: kaznena djela iz nadležnosti Službe terorizma

Godina	Kaznena djela iz glave ix kaznenog zakona	Ukupno kaznenih djela	Zločini iz mržnje
2014.	0	19	22
2015.	0	21	25
2016.	0	38	28
2017.	0	40	28
2018.	0	26	33
2019.	0	33	51
2020.	0	60	87
2021.	1	33	101
2022.	4	26	51
2023.	4	38	85

Iako su zamjetne blage oscilacije u pogledu broja prijavljenih kaznenih djela na godišnjoj razini, možemo istaknuti da su u **razdoblju od 2014. do 2018.** prijavljena 144 kaznena djela iz nadležnosti linije rada terorizma, dok je u razdoblju od 2019. do 2023. prijavljeno 190 takvih kaznenih djela, što je povećanje za 32%.

U protekle tri godine zabilježeno je devet kaznenih djela iz glave IX. Kaznenog zakona, a koja su rezultat opsežnih kriminalističkih istraživanja, kojom prilikom je spriječeno počinjenje kaznenih djela koja bi po načinu izvršenja i posljedicama imala obilježja terorizma.

Kao takav primjer možemo istaknuti slučaj potkraj svibnja 2023., u javnosti poznat kao „Riječki bombaši“²².

3.6. Kibernetički kriminalitet i kibernetička sigurnost

Kibernetički kriminalitet prisutan je u društvu u različitim pojavnim oblicima, ali na današnjem stupnju razvoja virtualne dimenzije društva, stalna su i rastuća prijetnja i gospodarskom prosperitetu svake suvremene države.

Usporedno s razvojem infrastrukture elektroničkih komunikacija i uvođenjem novih inovativnih usluga pojavljuju se i novi, sofisticiraniji načini počinjenja kaznenih djela iz područja kibernetičkog kriminaliteta. Rizici kibernetičkog kriminaliteta imaju štetan učinak na povjerenje u informacijske tehnologije i prava pojedinaca, a prihodi ostvareni tom kriminalnom djelatnošću sve su važniji. U tom smislu posebnu opasnost predstavljaju pojavni oblici neovlaštenog pristupa računalnim sustavima vladinih tijela i bankovnim sustavima radi pribavljanja protupravne imovinske koristi ili onemogućavanja građana da koriste dostupne servise.

Međunarodni organizirani kriminalitet prilagođava se i brzo prihvaća novu tehnologiju, koristi se računalima i inim elektroničkim uređajima te internetom. Novi naraštaji kriminalaca prerasli su u novu kriminalnu kategoriju. Elektroničke komunikacije sve se više koriste za širenje sadržaja koji se odnose na seksualno zlostavljanje djece, suvremeni „pirati“ plagiraju računalne programe, protuzakonito prisvajaju tuđa autorska prava i na njima izdašno zarađuju. Prijevare potrošača u internetskoj prodaji masovnije su nego ikad dosad, a sve je veći broj različitih oblika zlostavljanja, prijetnji i ucjena putem interneta, uključujući i one povezane s terorizmom.

Na temelju **Strategije kibernetičke sigurnosti Europske unije**²³ za digitalnu dekadu, a kako bi se osiguralo da Hrvatska može iskoristiti društvene, ekonomske i političke prednosti interneta i novih tehnologija, policija je

²² <https://primorsko-goranska-policija.gov.hr/vijesti/uhicene-osobe-koje-se-sumnjice-za-aktiviranje-eksplozivnih-naprava/30213> i <https://primorsko-goranska-policija.gov.hr/vijesti/uhicene-osobe-koje-se-sumnjice-za-aktiviranje-eksplozivnih-naprava-prezentirani-rezultati-kriminalistickog-istrazivanja/30219>

²³ <https://digital-strategy.ec.europa.eu/en/policies/cybersecurity-strategy>

tijekom 2023. nastavila poduzimati aktivnosti radi povećanja kibernetičke otpornosti i jačanja kapaciteta za istraživanja i kazneni progon kibernetičkog kriminala te odgovora na kibernetičke prijetnje.

Broj kibernetičkih napada raste i oni su sofisticiraniji nego ikada, dolaze iz širokog spektra izvora unutar i izvan Europske unije. Kibernetički rizici također su se pojavili kao znatna prijetnja financijskom sustavu. Materijalna šteta koja je izravna posljedica prijavljenih kibernetičkih napada iznosila je 10.500.000 eura, dok je u istom razdoblju prošle godine iznosila 8 milijuna eura.

U odnosu na trendove ugrožavanja kibernetičke sigurnosti možemo istaknuti da:

- cyber kriminalci u najvećoj su mjeri motivirani monetizacijom svojih aktivnosti, npr. korištenjem ransomware napada. Kriptovalute su i dalje najčešća metoda pribavljanja protupravne imovinske koristi te
- kibernetički napadi imaju za svoju metu i sve više utječu na kritičnu infrastrukturu.

Kompromitacije računalnih sustava putem „phishing“ e-pošte i „brute force“ napada na uslugama pristupa udaljenoj radnoj površini (Remote Desktop Protocol - RDP) i dalje predstavljaju dva najčešća vektora zaraze ransomwareom. Fokus kriminalaca na poslovne modele tipa Ransomware kao usluge (eng. RaaS – Ransomware-as-a-Service) povećao se tijekom 2023. te tako otežao identifikaciju zločinačkih organizacija koje iza njih stoje. Poslovni kriminalni model Phishing-as-a-Service (PhaaS) sve više prevladava.

Zloupotreba osobnih podataka u fokusu je kriminalaca i predstavlja **pripremnu radnju** za počinjenje različitih oblika prijevara. Internetske prijevare korištenjem bezgotovinskog plaćanja izazivaju veliku materijalnu štetu, posebno za mala i srednja poduzeća i pod kontrolom su kriminalnih organizacija iz inozemstva te obuhvaćaju sve vrste prijevornih radnji koje se koriste kod tradicionalnih metoda plaćanja te uključuju plaćanja s prisutnom karticom i bez prisutne kartice.



Najčešći oblici internetskih prijevара su:

- **BEC prijevare** (eng. Business Email Compromise), koje ciljaju na tvrtke i organizacije te se kriminalci pretvaraju da su njihovi klijenti/dobavljači i navode ih da plaćaju buduće račune na drugi bankovni račun koji se nalazi pod kontrolom kriminalnih organizacija
- **zamjena SIM kartica** (eng. SIM Swapping) i Smishing - pokušaj kriminalaca da dođu do osobnih, financijskih ili sigurnosnih podataka putem tekstualne poruke, koji predstavljaju golem rizik za žrtve i njihove financije i
- **investicijske prijevare** u vezi ulaganja u nepostojeće poslovne aktivnosti ili kriptovalute.

Takvo sigurnosno okruženje snažan je poticaj za kontinuirano jačanje kapaciteta hrvatske policije za borbu protiv kibernetičkog kriminala te su policijski stručnjaci u tom smislu najvrjedniji resurs.

Ulaganje u tehnologiju nužan je preduvjet za identifikaciju počinitelja kibernetičkih napada i pronalazak elektroničkih dokaza. Tako je Ministarstvo unutarnjih poslova u posljednje četiri godine izravno uložilo više od 1.000.000,00 eura, a u tijeku je ulaganje od 1.600.000,00 eura u okviru Nacionalnog programa oporavka i otpornosti (u daljnjem tekstu NPOO) te slijede i nova znatna ulaganja u 2024. pa nadalje.

Tijekom studenoga 2023. Ravnateljstvo policije predstavilo je i kampanju osvještavanja javnosti o opasnostima na internetu „**Web heroj: Ulovimo lika s weba, koji tvoje eure vreba**“, a koja je trajala tijekom cijele 2023. godine. Predstavljena je i internetska stranica <https://webheroj.hr/> koja sadrži savjete za građane i tvrtke te interaktivnu kartu Hrvatske o mogućnostima prijave kaznenih djela policiji.

Radi pružanja pomoći građanima i pravnim osobama, koje su oštećene zloćudnim računalnim programima koji šifriraju podatke na njihovim računalima i serverima (Cryptolocker Ransomware), **Služba kibernetičke sigurnosti zajedno s Europolom pruža pomoć i savjete te besplatne alate za dekripciju podataka na internetskoj adresi www.nomoreransom.org**

Policijski službenici Službe kibernetičke sigurnosti provode kontinuiranu obuku policijskih službenika na regionalnoj razini u području digitalne forenzike i istraživanja kibernetičkih napada i spolnog zlostavljanja djece putem interneta.

U segmentu kibernetičkih napada, u promatranom razdoblju 2018. – 2023. najučestalija su kaznena djela računalnih prijevара, koja bilježe porast (dok je do pada tijekom 2020. došlo zbog usklađivanja statističkog prikaza kaznenih djela kibernetičkog kriminaliteta s odredbom članka 52. Kaznenog zakona, kojim se definira produljeno kazneno djelo kao kazneno djelo koje je počinjeno kada počinitelj s namjerom izvrši više odvojenih radnji u prirodnom smislu kojima se ostvaruju bića istog ili istovrsnih kaznenih djela, ako one s obzirom na njihovu prostornu i vremensku povezanost čine jedinstvenu cjelinu u pravnom smislu). Tako su u proteklom razdoblju aktivnog djelovanja Službe kibernetičke sigurnosti iz nadležnosti rada kibernetičkog kriminaliteta u prosjeku evidentirana 1822 kaznena djela.

Tablica: Evidentirana kaznena djela kibernetičke sigurnosti

Godina	Prijavljena kaznena djela			Razriješena		Naknadno otkrivena			% izvješt.
	Ukupno	Zatečen	Nepoznat	Ukupno	%	Naknadno razrij.	% izvještajno	Ranije godine	
2018.	1.564	1	1.486	1.420	90,8	1.342	90,3	20	89,0
2019.	2.930	2	2.006	2.768	94,5	1.844	91,9	13	91,3
2020.	1.188	2	1.131	777	65,4	720	63,7	29	61,1
2021.	1.563	1	1.506	996	63,7	939	62,4	39	59,8
2022.	1.864	2	1.769	1.162	62,3	1.067	60,3	52	57,4
2023.	2.032	3	1.931	981	48,3	880	45,6	53	42,8
PROSJEK	1.857	2	1.638	1.351	70,8	1.132	69,0	34	66,9

Tablica: Usporedni prikaz kaznenih djela kibernetičkog kriminaliteta 2018. – 2023.

Kazneno djelo	2018.	2019.	2020.	2021.	2022.	2023.
Članak 163. – Iskorištavanje djece za pornografiju	55	98	142	261	331	342
Članak 266. – Neovlašteni pristup	16	15	19	32	31	48
Članak 267. – Ometanje rada računalnog sustava	1	8	7	10	5	5
Članak 268. – Oštećenje računalnih podataka		5	12	21	25	39
Članak 269. – Neovlašteno presretanje računalnih podataka		2	1	2	8	1
Članak 270. – Računalno krivotvorenje	32	946	26	70	39	20
Članak 271. – Računalna prijevarena	1.310	1.785	951	1.158	1.425	1.571
Članak 272. – Zloupotreba naprava	17	51	17	4	7	4
Članak 284. – Povreda osobnih prava autora ili umjetnika izvođača						0
Članak 285. – Nedozvoljena uporaba autorskog djela ili izvedbe umjetnika izvođača	1	2	1	1		0
Članak 286. – Povreda drugih autorskom srodnih prava						0
Članak 288. – Povreda žiga	130	16	12	4	13	2
Članak 289. – Povreda registrirane oznake podrijetla						0
UKUPNO	1.564	2.930	1.188	1.563	1.864	2.032

Sigurnosni pokazatelji upućuju na povećanje broja kibernetičkih kaznenih djela unutar promatranog razdoblja, a što je i očekivano s obzirom na razvoj i korištenje modernih tehnologija u svakodnevnom životu.

Najzastupljenije kazneno djelo protiv računalnih sustava u višegodišnjem je razdoblju Računalna prijevarena, a takav je trend nastavljen i tijekom 2023., kada je evidentirano 1571 kazneno djelo, odnosno blago povećanje u odnosu 2022., kada je evidentirano 1425 takvih kaznenih djela.

Kazneno djelo **Iskorištavanja djece za pornografiju (počinjeno putem interneta)** u višegodišnjem je razdoblju drugo po zastupljenosti u toj skupini kaznenih djela s ukupno evidentirana 342 kaznena djela u 2023., što je u odnosu na 2022., kada je zabilježeno 311 takvih kaznenih djela, porast za 10%. Kontinuirani porast te vrste kaznenih djela zasigurno je posljedica povećane potražnje za materijalima seksualnog zlostavljanja djece na internetu, na što su znatno utjecale pandemija COVID-19 i promjene u načinu života, odnosno korištenje interneta u svakodnevnim životnim aktivnostima.



Tablica: Usporedni prikaz kaznenih djela kibernetičkog kriminaliteta po policijskim upravama

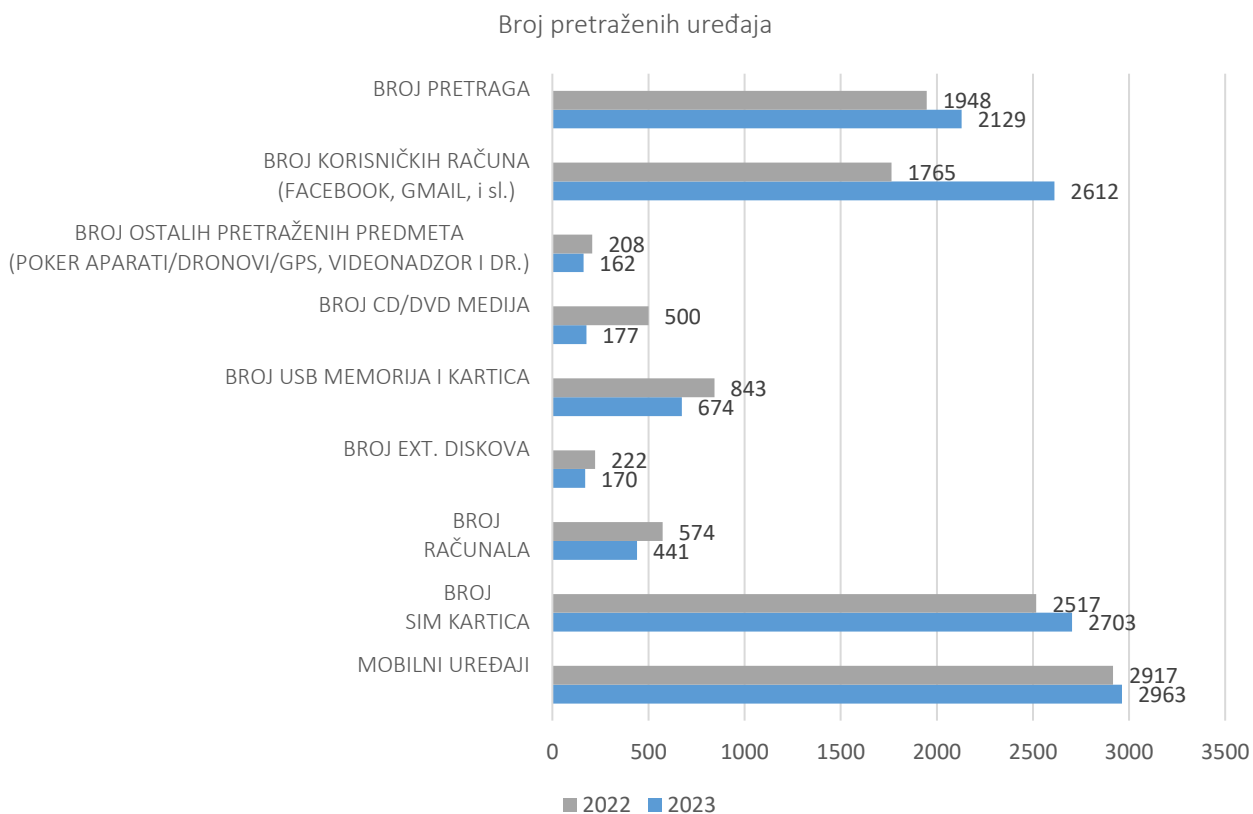
Policijska uprava	Prijavljena kaznena djela			Razriješena kaznena djela			Naknadno razriješena kaznena djela		
	2022.	2023.	Trend u %	2022.	2023.	Trend u %	2022.	2023.	Trend u %
zagrebačka	372	461	+23,9	295	290	-1,7	277	267	-3,6
splitsko-dalmatinska	225	255	+13,3	111	73	-34,2	105	65	-38,1
primorsko-goranska	114	196	+71,9	50	45	-10,0	48	36	-25,0
osječko-baranjska	109	143	+31,2	50	59	+18,0	47	55	+17,0
istarska	128	119	-7,0	73	66	-9,6	62	54	-12,9
dubrovačko-neretvanska	43	37	-14,0	17	8	-52,9	14	6	-57,1
karlovačka	65	57	-12,3	41	29	-29,3	29	13	-55,2
sislačko-moslavačka	116	87	-25,0	84	66	-21,4	77	63	-18,2
šibensko-kninska	70	87	+24,3	50	50	0,0	49	49	0,0
vukovarsko-srijemska	32	28	-12,5	19	13	-31,6	19	11	-42,1
zadarska	139	161	+15,8	77	75	-2,6	77	72	-6,5
bjelovarsko-bilogorska	66	71	+7,6	42	28	-33,3	27	23	-14,8
brodsko-posavska	40	34	-15,0	12	9	-25,0	11	8	-27,3
koprivničko-križevačka	26	48	+84,6	18	32	+77,8	17	32	+88,2
krapinsko-zagorska	46	35	-23,9	21	12	-42,9	16	11	-31,3
ličko-senjska	42	24	-42,9	27	6	-77,8	27	6	-77,8
međimurska	23	31	+34,8	10	11	+10,0	6	9	+50,0
požeško-slavonska	11	28	+154,5	8	19	+137,5	7	19	+171,4
varaždinska	129	72	-44,2	97	52	-46,4	93	50	-46,2
virovitičko-podravska	68	58	-14,7	60	38	-36,7	59	31	-47,5
UKUPNO	1.864	2.032	+9,0	1.162	981	-15,6	1.067	880	-17,5

Iz prikazanih podataka vidljivo je da je najveći broj kaznenih djela kibernetičkog kriminaliteta tijekom 2023. zabilježen u Policijskoj upravi zagrebačkoj (461), potom splitsko-dalmatinskoj (255), primorsko-goranskoj (196) zadarskoj (161), osječko-baranjskoj (143), istarskoj (119), sisačko-moslavačkoj i šibensko-kninskoj (87).

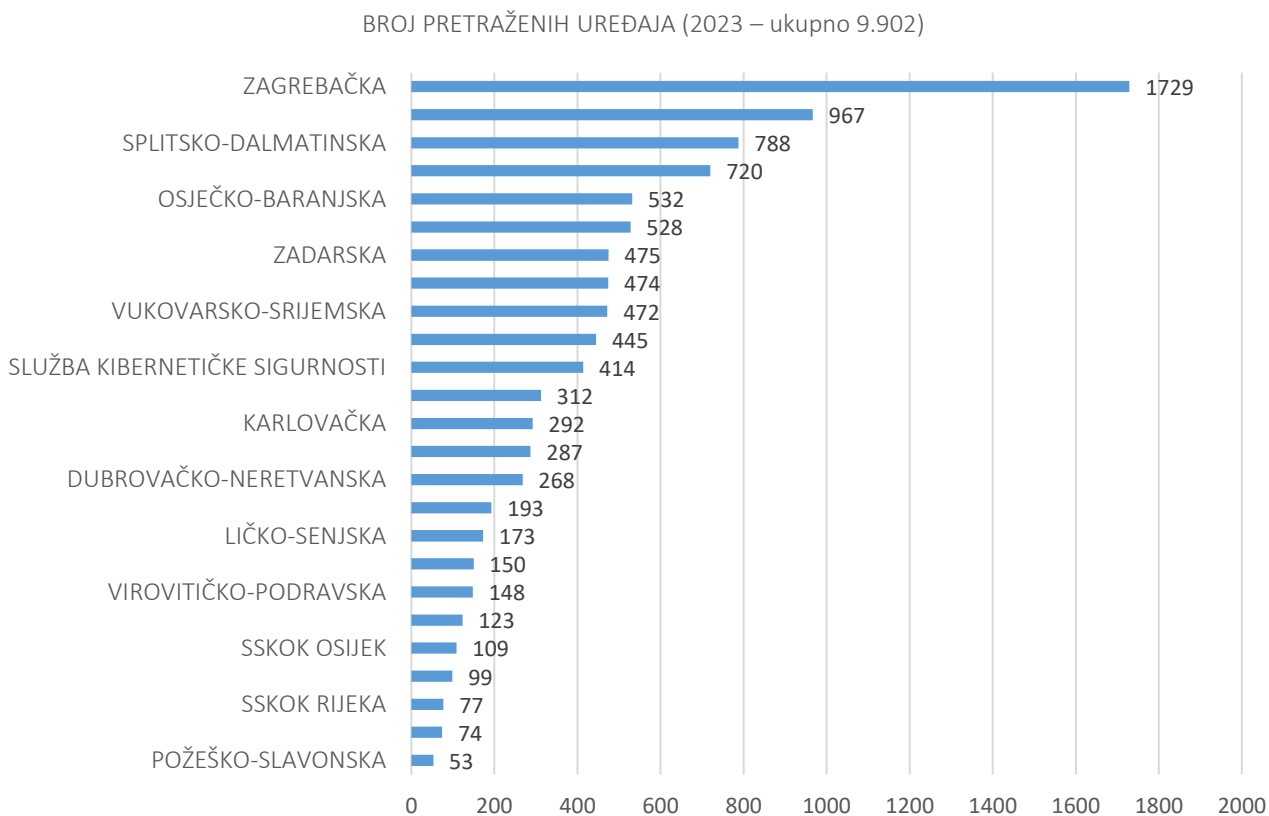
U promatranom razdoblju bilježi se gotovo identičan broj kaznenih djela po policijskim upravama, pri čemu se najviše kaznenih djela bilježi u Policijskoj upravi zagrebačkoj, potom u većim policijskim upravama, splitsko-dalmatinskoj, primorsko-goranskoj, istarskoj, osječko-baranjskoj i Policijskoj upravi zadarskoj.

Usporedimo li sva kaznena djela (ne samo ona u nadležnosti Službe kibernetičke sigurnosti), **komunikacijskom je tehnologijom u 2023. počinjeno još 786 kaznenih djela** koja, prema Katalogu, pripadaju djelokrugu drugih linija rada (787 kaznenih djela u 2022.).

Služba kibernetičke sigurnosti je tijekom 2023. pružala potporu u velikom dijelu kriminalističkih istraživanja koja se odnose na navedena kaznena djela. Tako su tijekom 2023. policijski službenici ukupno pretražili 9902 uređaja/entiteta (2022. godine – 9546) koji su bili dio kriminalističkih istraživanja u ukupno 2095 pretraga pokretnih stvari (2022. – 1948) koje su provedene na temelju izdanih naloga nadležnih sudova. U najvećem broju pretraživani predmeti bili su mobilni telefoni i tablet uređaji, ukupno je 2936 takvih uređaja pretraženo tijekom 2023., potom 2709 SIM kartica, 2612 korisničkih računa na raznim društvenim mrežama (2022. – 1765 korisničkih računa). Prema prikazanim statističkim podacima, može se zaključiti da je tijekom 2023. evidentirano povećanje broja provedenih pretraga u odnosu na 2022. godinu. Uzlazni trend broja uređaja koje će biti potrebno pretraživati očekuje se i u budućem razdoblju.



Grafikon: Uređaji/korisnički računi



Grafikon: Broj pretraženih uređaja/korisničkih računa po ustrojstvenim jedinicama u 2023.

3.7. Ostale važne aktivnosti kriminalističke policije



ugovore.

Kao država s najduljom vanjskom granicom u Europi, Republika Hrvatska se naprednim tehničkim rješenjima prometnula u jednog od najvećih korisnika sigurnosnih međunarodnih i europskih informatičkih sustava te je **peta država u Europi** prema broju provjera u **Schengenskom informacijskom sustavu** te na **šestome mjestu u svijetu i četvrta u Europi** prema broju provjera u **Interpolovom informacijskom sustavu**.

Tijekom 2023. Republika Hrvatska uspješno je sudjelovala u brojnim kriminalističkim istraživanjima s elementom inozemnosti u suradnji s europskim i neeuropskim državama i Europolom.

Također, nakon tehničkih nadogradnji implementiranih tijekom 2022. u vidu **automatiziranih biometrijskih provjera** i tijekom 2023. nastavilo se s **velikim brojem tehničkih nadogradnji** sigurnosnih informacijskih sustava, kao što je implementacija nove SIS zakonske regulative, odnosno triju EU Uredbi o upotrebi Schengenskog informacijskog sustava (SIS) u području policijske suradnje i pravosudne suradnje u kaznenim stvarima, u području granične kontrole te za vraćanje državljana trećih zemalja s nezakonitim boravkom.

Nastavlja se etapno ostvarivanje interoperabilnosti hrvatskih i europskih informacijskih sustava radi bolje zaštite granica, upravljanja migracijama, suzbijanja kriminaliteta te zaštite hrvatskih građana od zlouporabe identiteta i **povećanja učinkovitosti suzbijanja nezakonitih migracija identifikacijom migranata bez osobnih isprava**.

Nadalje, aktivno se radi na prenošenju u hrvatsko zakonodavstvo Direktive (EU) 2023/977 Europskog parlamenta i Vijeća od 10. svibnja 2023. o razmjeni informacija između tijela za izvršavanje zakonodavstva država članica i o stavljanju izvan snage Okvirne odluke Vijeća 2006/960/PUP, za koju je rok implementacije kraj 2024. godine.

Ovdje je važno napomenuti kako se pristupanjem Republike Hrvatske schengenskom prostoru od 1. siječnja 2023. u Republici Hrvatskoj primjenjuje i članak 40. Konvencije o provedbi Schengenskog sporazuma koji propisuje uvjete provođenja **prekograničnog nadzora**, odnosno praćenja osoba koje su predmetom posebnih dokaznih radnji ili prikrivenih policijskih radnji u tekućim kriminalističkim istraživanjima preko teritorija drugih država članica.

Uspostavljeni mehanizmi međunarodne policijske suradnje kontinuirano se razvijaju i potrebno ih je osnaživati i u budućnosti kako bi Republika Hrvatska nastavila uspješno ispunjavati svoju ulogu bitne sigurnosne sastavnice europskog i globalnog sigurnosnog sustava, posebno nakon **ulaska Republike Hrvatske u schengenski prostor**. U tom kontekstu **operativni i strateški interesi Republike Hrvatske usklađeni su s aktualnim europskim inicijativama** na području policijske suradnje te su svi naponi usmjereni na učinkovitu zaštitu vanjskih granica, učinkovito upravljanje migracijama, borbu protiv terorizma i kriminaliteta te jačanje unutarnje sigurnosti u korist svih građana.



INTERPOL

U tom je kontekstu **prikupljanje i obrada podataka o putnicima u zračnom prometu** kao posebne kategorije podataka također bila u fokusu osnaživanja učinkovitosti sprječavanja, otkrivanja i istraživanja kaznenih djela terorizma i drugih teških kaznenih djela, ne samo u Republici Hrvatskoj i Europskoj uniji nego i u širem međunarodnom okviru.

4. SIGURNOST PROMETA NA CESTAMA

Povećanje sigurnosti prometa na cestama jedna je od temeljnih zadaća policije koja uključuje angažman policijskih službenika u nadzoru prometa, kao i rad Mobilne jedinice prometne policije. Ugrožavanje prometa na cestama bitno utječe na ukupno stanje javne sigurnosti.

Prometna kultura svih sudionika, posebice vozača, većim dijelom može smanjiti tragične posljedice što ne iziskuje samo znatna financijska sredstva, nego inovativne ideje i sustavan rad na njihovu promicanju.




Nakon pandemijske 2020. godine, tijekom 2021. i 2022., došlo je do **znatnog povećanja prometa na cestama**, koje se nastavilo i u 2023., u kojoj je (u odnosu na 2022.), na svim autocestama **zabilježeno povećanje prometa od 11,6%, na državnim cestama za 1,2% (prema podacima Hrvatskih cesta d.o.o.)**, ali i svim drugim cestama.

Prema podacima Centra za vozila Hrvatske, vozila su u 2023. prosječno prešla za 2800 kilometara više. Uz navedeno, u RH registrirano je 4% (ili 97564) vozila više nego u 2022., dok je vozača više za 1,5% (ili 35.006). Navedeno povećanje prometa na našim cestama utjecalo je i na povećanje broja prometnih nesreća, teško i lako ozlijeđenih osoba, ali, unatoč upravo rečenom, **broj poginulih osoba u prometu je manji**.

Sam rad prometne policije, uz sigurnost i protočnost prometa na cestama, bio je tijekom 2023. u prvom redu usmjeren na sprječavanje i sankcioniranje prekršaja koji dovode do teških prometnih nesreća, posebice prekršaja iz tzv. skupine četiri glavne „ubojice u prometu“ (alkohol, brzina, sigurnosni pojas i mobitel), kao i **na prekršaje vozača mopeda i motocikala** te prema **ponavljajcima** teških prometnih prekršaja (recidivistima).

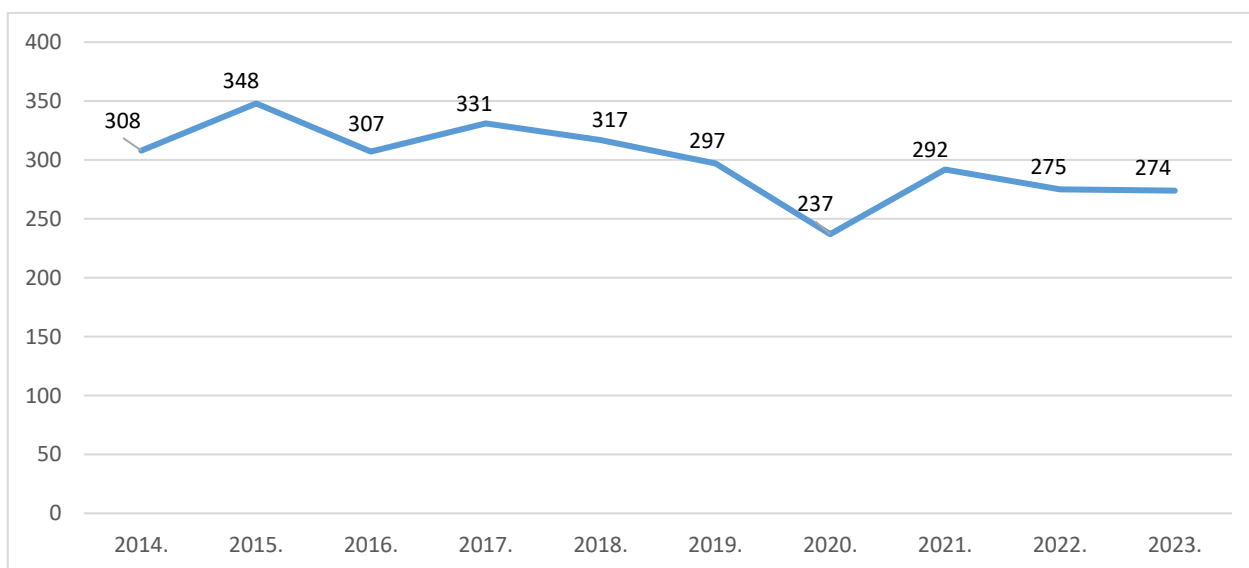
Kako je navedeno, iako je u prošloj godini zbog navedenog povećanja prometa na cestama došlo do povećanja broja prometnih nesreća i ozlijeđenih osoba u njima, smrtno stradalih je manje te valja naglasiti da je 2023., s 274 poginule osobe u prometnim nesrećama, **druga godina** (poslije pandemijske 2020.) **s najmanje poginulih osoba u prometnim nesrećama otkako Hrvatska vodi sustavnu statistiku i peta godina zaredom s manje od 300 poginulih osoba (od 2019.)**.

U 2023. evidentirane su 34.604 prometne nesreće.

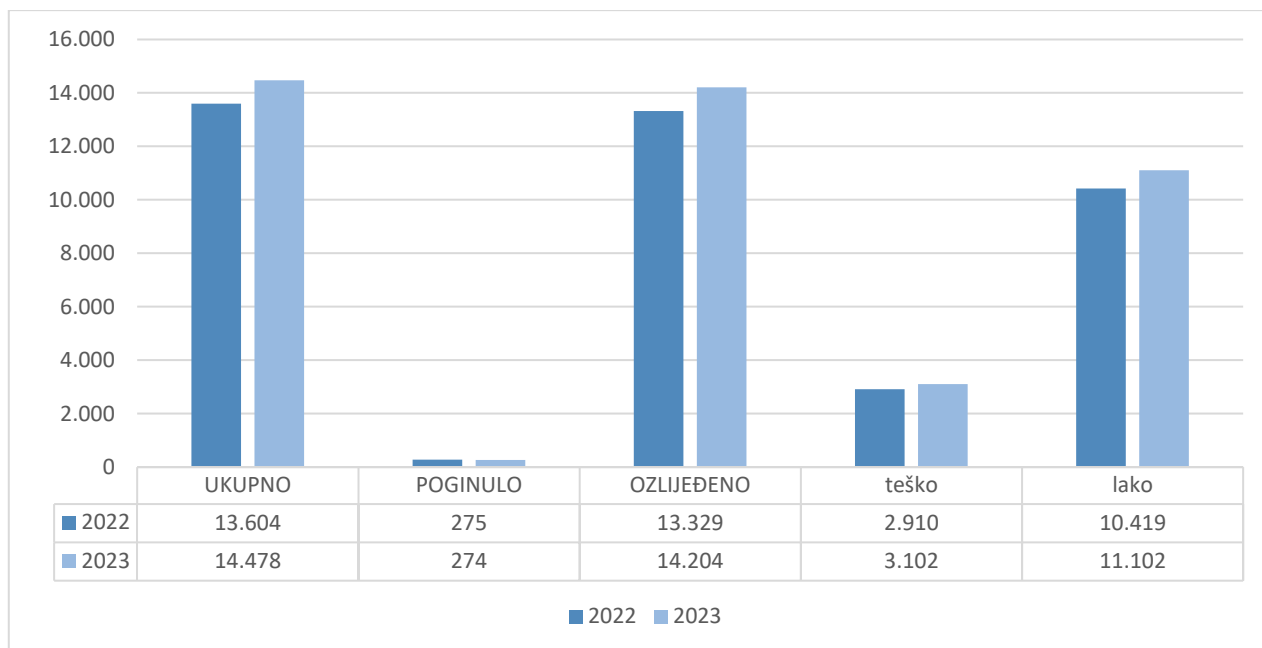


U tim su nesrećama **poginule 274 osobe**, 3102 osobe teško su ozlijeđene, a 11.102 osobe lakše su ozlijeđene.

U odnosu na podatke za 2022., prometnih nesreća **više je za 6,3%** (za 2043 prometne nesreće više), **jedna osoba je manje poginula**, teško ozlijeđenih osoba je **više za 6,6%** (192 osobe više) i lakše ozlijeđenih osoba je više za 6,6% (683 osobe više). U prometnim nesrećama evidentirano je 1389 kaznenih djela, što je za 1,1% više nego u 2022. godini.



Grafikon: Poginuli u prometnim nesrećama 2014.-2023.



Grafikon : Prometne nesreće i nastradale osobe u prometnim nesrećama 2022./2023.

Od ukupnog broja smrtno stradalih u 2023., poginulo je 179 vozača, što je dva vozača više, 45 pješaka (dva pješaka više) te 49 putnika (šest putnika manje).

Tablica: Nastradali sudionici u prometnim nesrećama 2022./2023.

Nastradali sudionici	Poginuli			Trend u %	Ozlijeđeni		Trend u %
	2022.	2023.			2022.	2023.	
Vozači	177	179	+1,1	8.509	9.111	+10,9	
Putnici	55	49	-10,9	3.466	3.707	+15,2	
Pješaci	43	45	+4,7	1.319	1.350	+9,4	
Ostali		1		35	36	+20,7	
UKUPNO	275	274	-0,4	13.329	14.204	+11,8	

Brzina neprimjerena uvjetima na cesti i nadalje je najčešća pogreška vozača zbog koje se događaju prometne nesreće sa smrtnim ishodom.

Broj registriranih vozača motornih vozila povećao se u 2023. u odnosu na prethodnu godinu za 35.006 ili 1,5% (2023. – 2.318.679; 2022. – 2.283.673), a broj registriranih motornih vozila povećao se za 97.564 ili 4,0% (2023. – 2.550.119; 2022. – 2.452.555).

U 2023. strukturu prometnih nesreća čini 0,7% nesreća s poginulima, 30% nesreća s ozlijeđenima i 69,3% nesreća s materijalnom štetom. Strukturu nastradalih osoba čini 1,9% poginulih, 21,4% teško ozlijeđenih i 76,7% lakše ozlijeđenih.

4.1. VRSTE PROMETNIH NESREĆA

Važni čimbenici sigurnosti u cestovnom prometu su **značajke ceste** koje bitno utječu na stvaranje uvjeta koji pogoduju nastanku prometne nesreće, a od sudionika u prometu, osobito vozača, zahtijevaju povećanu pozornost te poseban način vožnje i kretanja.

Najviše nesreća s nastradalim osobama događa se na ravnim cestovnim potezima, slijede raskrižja pa zavoji. U tim nesrećama u 2023. poginulo je 259 osoba, što je 94,5% od ukupnog broja poginulih, a tijekom 2022. smrtno su stradale 253 osobe, što je 92% svih poginulih.

Najučestalije vrste prometnih nesreća su sudari vozila u pokretu i u njima su u 2023. smrtno stradale 104 osobe ili 38%, a tijekom 2022. godine 96 ili 34,9% od svih poginulih osoba.

Najviše smrtno stradalih osoba u 2023. zabilježeno je u slijetanjima vozila s kolnika – 86 osoba, odnosno 31,4%, (2022. godine 107 osoba ili 38,9%), potom slijede sudari vozila iz suprotnih smjerova, 57 poginulih osoba ili 20,8% (2022. godine 62 ili 22,5%).

4.2. UZROCI PROMETNIH NESREĆA

Prometne nesreće s nastradalim osobama događale su se tijekom 2023. najčešće kao posljedica **pogrešaka vozača**, i to:

- osobito zbog nepropisne i neprimjerene brzine – 3281 nesreća (2022. godine – 3233)
- nepoštivanja prednosti prolaska 1737 (2022. godine – 1639)
- nepropisnog kretanja vozila na kolniku 1265 (2022. godine – 1210) te
- zbog vožnje na nedovoljnoj udaljenosti 824 (2022. godine – 732).

Navedeno čini 71% (2022. godine – 72,4%) svih pogrešaka vozača u nesrećama s nastradalim osobama.

U tim su nesrećama poginule 193 (2022. godine – 200) osobe ili 73,9% (2022. godine – 76,6%) od svih poginulih u nesrećama koje su skrivili vozači, a ozlijeđenih je 9880 (2022. godine – 9466) ili 73,2% (2022. godine – 74,8%). Prema brojnosti, slijede nesreće zbog nepropisnog uključivanja u promet, nepropisnog skretanja, nepropisnog pretjecanja itd.

Osim pogrešaka vozača, prometne nesreće s nastradalim osobama događale su se i zbog **pogrešaka pješaka**, a najčešće zbog:

- nepoštivanja svjetlosnog znaka na semaforu, 70 nesreća (2022. godine – 72) i
- nekorištenja obilježenog pješačkog prijelaza, 67 nesreća (2022. godine – 63).

Navedeno čini 24,6% (2022. godine – 25,6%) svih pogrešaka pješaka.

U 2023. poginulo je 11 djece (2022. godine – 10) u dobi do 14 godina, dok je broj teško ozlijeđene djece veći za 3,3% (2023. – 125; 2022. – 121), a lakše ozlijeđene djece veći za 9,3% (2023. – 739; 2022. – 676).

Sedmero djece poginulo je u svojstvu putnika, troje kao pješaci i jedno kao vozač.

Na području Republike Hrvatske u 2023. poginulo je 40 stranih državljana (2022. godine – 37) ili 8,1% više, a 1671 (2022. godine – 1520) je ozlijeđeno ili 9,9% više u odnosu na 2022. godinu.

4.3. VOZAČI KOJI SU PROUZROČILI PROMETNU NESREĆU

Od ukupnog broja prometnih nesreća s nastradalim osobama tijekom 2023., 94,1% prouzročili su vozači (2022. godine – 94,1%). Vozači su prouzročili 10.009 (2022. godine – 9412) nesreća s nastradalim osobama ili 6,3% više u odnosu na prethodnu godinu.

Vozači pod utjecajem alkohola prouzročili su 1511 (2022. godine – 1657) nesreća s nastradalim osobama ili 8,8% manje u odnosu na prethodnu godinu, a vozači bez položenog vozačkog ispita 378 (2022. godine – 358) ili 5,6% više nesreća.

Mladi vozači (od 15. do 24. godine) u 2023. prouzročili su 1489 (2022. godine – 1411) prometnih nesreća s nastradalim osobama, što je za 5,5% više nego prethodne godine.

U tim nesrećama poginulo je 35 osoba, jednako kao i u 2022. godini.

4.4. KAZNENA DJELA U PROMETU

U 2023. prijavljeno je 1501 kazneno djelo u prometu, što je za 9,2% više nego u 2022. godini.

Od tog broja 1427 (2022. godine – 1295) odnosi se na kazneno djelo **Izazivanje prometne nesreće** u cestovnom prometu, 29 (2022. godine – 28) na kazneno djelo **Nepružanje pomoći** i 22 (2022. godine – 28) na kazneno djelo **Obijesna vožnja u cestovnom prometu**.

Od ukupnog broja prijavljenih kaznenih djela u prometu, njih 1484 ili 98,9% jest razriješeno.

4.5. NADZOR PROMETA

Radi podizanja stanja sigurnosti u cestovnom prometu na višu razinu i približavanja europskim standardima, hrvatska policija je tijekom 2023. bila nazočna na svim cestovnim smjerovima, a osobito na najugroženijim pravcima i prometnicama, prema praćenim parametrima i prikupljenim podacima kako bi se preventivno djelovalo na vozače i u što većoj mjeri sprječavalo kršenje prometnih propisa.

Policija je ciljane aktivnosti provodila na mjestima i u vrijeme kada se događaju najteže prometne nesreće, a u te je aktivnosti bio uključen maksimalan broj policijskih službenika s pripadajućom tehničkom opremom koja se koristi za nadzor u prometu.


U nadzoru prometa tijekom 2023. policija je utvrdila 708.467 prekršaja, što je za 8,0% više u odnosu na prethodnu 2022. godinu (656.007 prekršaja).

Tablica: Prometni prekršaji utvrđeni u nadzoru prometa

Vrsta prekršaja	Broj prekršaja		
	2022.	2023.	Trend u %
Nepropisna brzina	250.192	263.058	+5,1
- u naselju - više od 50 km/h veća od dopuštene	1.629	1.422	-12,7
- u naselju - 30 - 50 km/h veća od dopuštene	30.040	25.956	-13,6
- u naselju - 20 - 30 km/h veća od dopuštene	71.210	80.288	+12,7
- u naselju - 10 - 20 km/h veća od dopuštene	87.638	92.328	+5,4
- u naselju, do 10 km/h veća od dopuštene	5.158	5.881	+14,0
- izvan naselja - više od 50 km/h veća od dopuštene	1.288	1.571	+22,0
- izvan naselja - 30 - 50 km/h veća od dopuštene	16.638	17.499	+5,2
- izvan naselja - 10 - 30 km/h veća od dopuštene	36.207	37.643	+4,0
- limit vozila	384	470	+22,4
Crveno svjetlo	3.834	4.278	+11,6
Nepropisno pretjecanje i obilaženje	2.434	2.280	-6,3
Nepoštivanje prednosti prolaska	646	248	-61,6
Nepropisno mimoilaženje	123	6	-95,1
Neustupanje prednosti pješacima	3.688	4.054	+9,9
Upravljanje vozilom pod utjec. alkohola	36.259	35.454	-2,2
- do 0,50 g/kg alkohola	2.543	2.284	-10,2
- od 0,51 do 1,00 g/kg alkohola	13.243	12.722	-3,9
- od 1,01 do 1,50 g/kg alkohola	8.532	8.300	-2,7
- više od 1,50 g/kg alkohola	7.010	6.836	-2,5
- droga i lijekovi	165	195	+18,2
- vozač bicikla ili zaprežnog vozila	2.372	2.222	-6,3
- nepodvrgavanje ispitivanju/lij. pregledu	2.394	2.895	+20,9
Nepropisno parkiranje	44.115	55.584	+26,0

Nep. skret., okret. i vožnja unazad	4.830	2.593	-46,3
Vožnja bez položenog ispita	5.792	5.338	-7,8
Strana i smjer kretanja	3.986	3.672	-7,9
Tehnički neispravno vozilo	4.819	7.041	+46,1
Vožnja bez svjetla na vozilu	8.190	7.730	-5,6
Nereg. i tehn. nepregledano vozilo	15.446	15.682	+1,5
Prekršaji pješaka u prometu	3.920	3.313	-15,5
Sigurnosni pojas	73.880	78.333	+6,0
Zaštitna kaciga	5.108	6.084	+19,1
Nepoštivanje promet. znaka	53.507	57.120	+6,8
Korištenje mobitela za vrijeme vožnje	40.091	41.027	+2,3
Uprav. voz. kad je voz. doz. odu.	3.132	2.777	-11,3
Ostali prekršaji	92.015	112.795	+22,6
UKUPNO	656.007	708.467	+8,0

U strukturi prekršaja **najzastupljeniji su prekršaji zbog nepropisne brzine** (2023. godine – 263.058 prekršaja ili 37,1%; 2022. godine – 250.192 ili 38,1%), a riječ je o prekršajima zbog kojih se najčešće događaju prometne nesreće s tragičnim posljedicama. Prema važnosti za sigurnost cestovnog prometa slijede nevezanje sigurnosnim pojasom, nepropisno korištenje mobitela, vožnja pod utjecajem alkohola, nepoštivanje crvenog svjetla na semaforu, nepropisno pretjecanje i obilaženje te nepoštivanje prednosti prolaska.



Osim tih najopasnijih prekršaja, policija je u nadzoru prometa najčešće kažnjavala vozače i zbog vožnje bez položenog vozačkog ispita te upravljanja vozilom tijekom mjere zabrane upravljanja. Posebna pozornost bila je usmjerena i na prekršaje motociklista te prema ponavljačima teških prekršaja (recidivistima).

4.6. NACIONALNI PLAN SIGURNOSTI CESTOVNOG PROMETA REPUBLIKE HRVATSKE ZA RAZDOBLJE 2021. – 2030. GODINE

U sklopu Nacionalnog plana sigurnosti cestovnog prometa Republike Hrvatske 2021. – 2030. („Narodne novine“, broj 86/21.)²⁴, nastavljena je provedba strateških aktivnosti: smanjenje brzina vozila i poštivanje najviših dopuštenih brzina, zaštita djece, mladih i najranjivijih sudionika u prometu, suzbijanje vožnje pod utjecajem alkohola i opojnih droga u prometu, nadzor korištenja sigurnosnih pojaseva na svim mjestima u vozilima te sankcioniranje nepropisnog korištenja mobilnih komunikacijskih uređaja i saniranje opasnih mjesta.

Nastavilo se provedbom projekta „Unaprjeđenje i modernizacija rada prometne policije“ i „Prometna Učilica“. Od 2. 10. do 21. 12. 2023. održano je 15. Državno natjecanje učenika osnovnih i 6. Državno natjecanje učenika srednjih škola na internetskoj platformi „Prometna Učilica“.



U sklopu sanacije opasnih mjesta, tijekom 2023. sufinancirana je sanacija **45 potencijalno opasnih mjesta na državnim, županijskim i nerazvrstanim cestama** te je provedeno **27 preventivnih projekata sufinanciranih sredstvima Nacionalnog plana**.

4.7. MEĐUNARODNA POLICIJSKA RAZMJENA I SURADNJA

Tijekom 2023. predstavnici prometne policije Ravnateljstva policije sudjelovali su na sastancima tzv. High Level Group (stručna grupa za sigurnost cestovnog prometa na visokoj razini) Glavne uprave za promet Europske komisije, ali i na sastancima radne stručne skupine Europske komisije CARE, a sve radi poboljšanja sigurnosti cestovnog prometa u Republici Hrvatskoj.

Osim navedenog, skrećemo pozornost na to da je na internetskim stranicama Svjetske zdravstvene organizacije (WHO) objavljeno „Peto globalno izvješće o stanju sigurnosti u cestovnom prometu – 5th GSRRS REPORT“ koje uključuje podatke o smrtnim slučajevima i zadobivenim ozljedama u cestovnom prometu, a koje uključuje i podatke Republike Hrvatske www.who.int/publications/i/item/9789240086517.

²⁴ <https://npscp.hr/>

4.8. MOBILNA JEDINICA PROMETNE POLICIJE

Tijekom 2023. policijski službenici **Mobilne jedinice prometne policije** Kobre svakodnevno su na područjima policijskih uprava postupali prema sudionicima u prometu koji čine najteže prekršaje u prometu, recidivistima i ostalim vozačima koji svojim ponašanjem ugrožavaju sigurnost prometa. Nadzorom su otkrivali počinitelje i predmete koji potječu ili su nastali kaznenim djelom.

Republika Hrvatska je zemlja kojom, osim domaćih vozila, prometuje i iznimno veliki broj **teretnih automobila i autobusa u tranzitu**. Svjedoci smo kako prometne nesreće u kojima sudjeluju autobusi i teretni automobili mogu imati katastrofalne posljedice. Kako bi osigurali poštovanje prometnih propisa vozača teretnih automobila i autobusa te tako smanjili mogućnost nastanka prometnih nesreća, policijski službenici Mobilne jedinice prometne policije svakodnevno su ih u prometu **nadzirali**.



Tijekom 2023. policijski službenici ove jedinice ostvarili su znatne rezultate, osobito u sprječavanju nezakonitih migracija i svih drugih oblika krijumčarenja, pronalasku otuđenih vozila, zapljeni droga i oružja, krivotvorenju isprava, uhićenju počinitelja kaznenih djela, pronalasku predmeta kaznenih djela i prekršaja te u zadaćama koje su provodili s drugim ustrojstvenim jedinicama kao njihova potpora.

U donjim tablicama prikazano je desetogodišnje razdoblje o provedenim aktivnostima Mobilne jedinice prometne policije te pregled provedenih aktivnosti policijskih službenika Mobilne jedinice prometne policije u razdoblju od 2022. do 2023.

Tablica: Mobilna jedinica prometne policije – Usporedni prikaz aktivnosti 2014. – 2023.

GODINA	2014.	2015.	2016.	2017.	2018.	2019.	2020.	2021.	2022.	2023.
kontrolirano vozila	27.949	26.040	27.016	25.995	24.196	19.585	20.283	24.485	17.826	12.823
kontrolirano osoba	35.628	24.950	38.105	34.710	30.836	23.999	24.262	29.079	20.885	14.916
naplaćeno novčanih kazni	5.965	4.063	5.823	9.162	8.617	7.101	7.551	9.238	5.736	3.320
iznos naplaćenih novčanih kazni	2.816.150 kn	1.965.200 kn	2.842.600 kn	4.342.500 kn	4.398.900 kn	3.966.098 kn	5.328.631 kn	6.664.248 kn	4.517.416 kn	341.970e ur
privedeno osoba u PP	1.231	1.124	1.401	1.123	1.184	1.122	1.212	1.678	1.305	1.360
brzina	5.680	3.661	4.937	7.205	5.420	2.994	3.459	4.620	3.443	1.763
alkohol	195	286	168	174	444	474	439	664	810	612
test na droge; pozitivan ili odbijanje	236	309	329	320	486	123	133	260	291	173

Neregistrirano / istek prom. dozvole	3.454	2.946	2.494	1.871	2.077	3.574	4.344	4.309	2.887	2.911
nevažeća polica obv. osiguranja	2.029	1.749	1.229	803	610	761	870	937	769	754
upravljanje prije stjecanja	637	520	667	612	701	577	461	639	549	407
pod zabranom	637	520	458	421	458	553	541	765	652	468
UKUPNO PREKRŠAJA	19.694	15.320	15.881	17.066	16.973	15.835	16.909	21.306	15.403	11.997
UKUPNO KAZNENIH DJELA	183	176	176	112	109	69	70	95	86	72
DROGA - prekršaji, ZOSZD	260	255	573	349	341	239	224	419	423	298
DROGA - KD po čl. 190. KZ-a	42	29	29	32	25	29	23	36	37	28
carinski/ trošarinski prekršaj - vozilo*				44	23	46	132	142	68	25
pronađeno osoba	355	294	294	236	286	277	350	503	439	305
objave za predmetima	667	522	522	276	248	229	371	383	302	260
Uporaba sredstava prisile - broj osoba	42	27	28	19	23	7	18	24	25	40
* nova kategorija koju vodimo od 2017., carinsko-trošarinski prekršaji										

Tablica: Mobilna jedinica prometne policije – obavljani poslovi 2022. – 2023.

Pregled obavljenih poslova Mobilne jedinice prometne policije	2022.	2023.	+ - %
Angažirano ophodnji	2.445	2.142	-12,4
Angažiranih policijskih službenika	5.368	4.918	-8,4
Utrošeno radnih sati	52.870	49.948	-5,5
Kontrolirano vozila	17.826	12.823	-28,1
Kontrolirano osoba	20.885	14.916	-28,6
Naplaćenih novčanih kazni	5.736	3.320	-42,1
Iznos naplaćenih novčanih kazni (€)	599.565	341.970	-43,0
Isključeno vozača iz prometa	2.090	1.523	-27,1
Isključeno vozila iz prometa	2.779	2.856	2,8
Podneseno izvješća o izvršenim prekršajima	6.019	5.051	-16,1
Ekvivalent novčanih kazni prema izvješću o poč. prekršaju	4.934.157	4.339.465	-12,1
Podneseno operativnih informacija	6	2	-66,7
Legitimirano osoba	401	164	-59,1
Privođenje u PP ili predano osoba na daljnje postupanje	1.305	1.360	4,2
Prekršaji			
Brzina	3.443	1.763	-48,8
Alkohol	810	612	-24,4

Test na droge (pozitivan ili odbijanje)	291	173	-40,5
Neregistrirano OA - istek prometne dozvole	2.887	2.911	0,8
Zakon o osiguranju	769	754	-2,0
Upravljanje prije stjecanja prava	549	407	-25,9
Vozačka dozvola - zaštitna mjera zabrane upravljanja	652	468	-28,2
Prolaz kroz crveno svjetlo	155	137	-11,6
Kaciga	266	165	-38,0
Sigurnosni pojas	1.153	820	-28,9
Mobitel	784	495	-36,9
Nezaustavljanje na znak OSO	32	25	-21,9
Nadzor tehničke ispravnosti vozila članku 236. ZSPC	326	300	-8,0
Zakon o radnom vremenu, obveznim odmorima mobilnih radnika i uređajima za bilježenje u cestovnom prijevozu	268	214	-20,1
Istek važenja vozačke dozvole	190	323	70,0
Ostali prometni prekršaji	1.998	1.829	-8,5
Zakon o suzbijanju zlouporabe droga	423	298	-29,6
Trošarinski, porezni prekršaji	68	25	-63,2
Ostali prekršaji	339	278	-18,0
Ukupno prekršaja	15.403	11.997	-22,1
Kaznena djela			
Članak 190. KZ-a - Neovlaštena proizvodnja i promet drogama	37	28	-24,3
Članak 278. KZ-a - Krivotvorenje isprave	29	21	-27,6
Kaznena djela protiv gospodarstva (Glava XXIV. KZ-a)			
Ostala kaznena djela	20	23	15,0
Ukupno kaznenih djela	86	72	-16,3
Postupanja po tjeralicama, potragama, objavama			
Tjeralica s mjerom „uhititi“	34	33	-2,9
Potruga s mjerom „priopćiti adresu“	351	250	-28,8
Međunarodna potraga	54	22	-59,3
Objave za vozilima, reg. pločicama i stvarima	302	260	-13,9
Uporaba sredstava prisile			
Broj slučajeva	24	38	58,3
Broj osoba	25	40	60,0

5. SIGURNOST NA DRŽAVNOJ GRANICI, U ZRAČNOM PROMETU I PLOVIDBI

Prošla 2023. za graničnu policiju Republike Hrvatske donijela je brojne izazove.

Ispunjavanjem strateškog nacionalnog cilja, ulaska Republike Hrvatske u schengenski prostor – najveći prostor slobodnog kretanja ljudi i roba – došlo je do znatnih promjena u načinu rada i nadzora državne granice. Tako se od **1. siječnja 2023.** na kopненоj granici prema Sloveniji i Mađarskoj, kao rezultat primjene schengenske pravne stečevine u Hrvatskoj, **prestala provoditi granična kontrola** na 73 granična prijelaza te su na dotadašnjim graničnim prijelazima uklonjene sve prepreke slobodnog prolaska. Osim navedenog, istog dana ukinuto je i provođenje **granične kontrole na moru** između država članica Italija – Slovenija – Hrvatska.



Granične kontrole u zračnim lukama na unutarnjim letovima ukinute su 26. ožujka 2023. zato što su na međunarodnoj razini utvrđeni zimski i ljetni redovi letenja, a što je u slučaju Republike Hrvatske postao dan primjene schengenske pravne stečevine u devet međunarodnih zračnih luka u Hrvatskoj. Riječ je o međunarodnim zračnim lukama u Zagrebu, Dubrovniku, Splitu, Zadru, Puli, Rijeci, Osijeku, Malom Lošinj i na Braču u kojima se nad putnicima u unutarnjim letovima, odnosno letovima unutar schengenskog prostora, više ne obavlja granična kontrola.

Nakon ukidanja granične kontrole na tzv. unutarnjim granicama, a radi zadržavanja postojećeg povoljnog stanja sigurnosti i suzbijanja prekograničnog kriminaliteta **počele su s radom „kompenzacijske mjere“**. „Kompenzacijske mjere“ su zapravo aktivnosti koje provodi policija radi kompenziranja neprovođenja, odnosno zamjene za granične kontrole između susjednih schengenskih država. Mjere se provode na temelju kvalitetne analize rizika kako bi se suzbio prekogranični kriminalitet te detektirale i suzbile nezakonite migracije na unutarnjim granicama.

Kako bi sveukupan nadzor državne granice funkcionirao koherentno, održivo i fleksibilno, tijekom 2023. rađeno je na **unapređenju integriranog upravljanja granicom**. Tako je radi provedbe višegodišnje politike za europsko integrirano upravljanje granicama, izrađena nacionalna Strategija integriranog upravljanja granicom. To je u procesu usvajanja mjerodavnih agencija uključenih u proces integriranog upravljanja, kao i

Plan razvoja sposobnosti hrvatske granične policije, koji je Ravnateljstvo policije usvojilo početkom veljače 2023. godine.

Radi jačanja učinkovitosti nadzora vanjskih granica kontinuirano se ulaže u pokrivanje vanjske granice fizičkom i tehničkom zaštitom, izradu i nadogradnju aplikativnih rješenja, IT sustava i opreme za učinkovito provođenje graničnog nadzora te obuku policijskih službenika granične policije, pri čemu se maksimalno koriste EU sredstva dostupnih fondova za unutarnje poslove (Fond za integrirano upravljanje granicama – BMVI, Fond za unutarnju sigurnost – ISF).

5.1. Državna granica i granični prijelazi

Granična policija Republike Hrvatske nadzire i štiti 3.318,6 km granice, od čega je vanjska granica 2.304,3 km, a unutarnja 1.014,3 km.

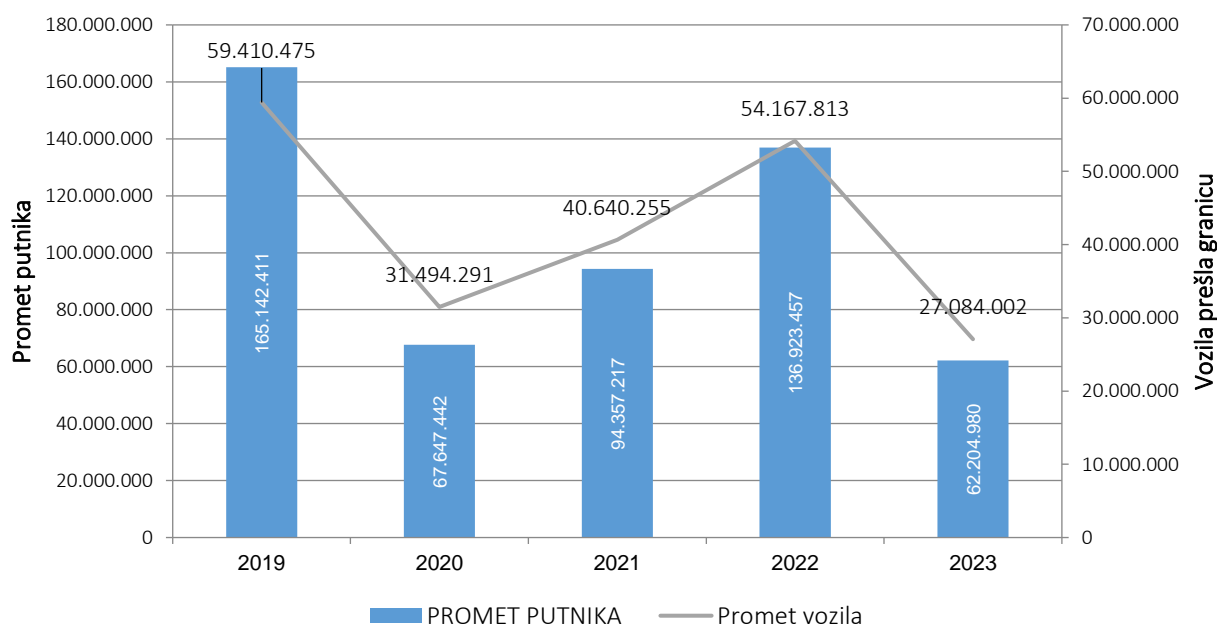
Na državnoj granici određeno je 88 graničnih prijelaza, od čega je 68 stalnih, a 20 pograničnih. Najveći broj nalazi se na dijelu granice s Bosnom i Hercegovinom (50).

Poslovi nadzora državne granice obavljaju se u 43 policijske postaje na vanjskoj granici raspoređenih unutar 13 policijskih uprava. Od tog broja, 32 postaje su specijalizirane (23 postaje granične policije, 3 postaje aerodromske policije, 4 pomorske policije i 2 pomorske i aerodromske policije), dok je 11 postaja mješovitog tipa.

5.2. Promet putnika na graničnim prijelazima

Državnu granicu Republike Hrvatske na vanjskim granicama u 2023. prešlo je 62 204 980 putnika, što je za **3,5% manje** nego u 2022. godini (64 440 705). Državljeni Europske unije čine udio od 16,6%, državljani trećih zemalja 44,7%, a državljani Republike Hrvatske 38,7%.

Naglašavamo da je riječ o podatku prijelaza putnika **samo na vanjskim granicama, s obzirom na to da se od 1. siječnja 2023. više ne evidentira promet na unutarnjoj granici**. Međutim, s obzirom na iznesenu brojku, pretpostavka je da se u slučaju ukupnog prometa putnika radi približno o broju kao iz 2019. godine.



Grafikon: Promet putnika vozila na državnoj granici

Najveći udio od 66,5% u ukupnom prometu putnika evidentiran je na granici s Bosnom i Hercegovinom – 41 351 899 putnika, slijede granični prijelazi sa Srbijom, čiji udio u ukupnom prometu iznosi 22% (13 711 092 prelazaka).

Najfrekventniji granični prijelaz tijekom 2023. bio je GP Bajakovo s 8 315 483 putnika, na drugom mjestu je GP Stara Gradiška, a na trećem GP Slavonski Brod. Skrećemo pažnju da je prijašnjih godina najveći promet putnika evidentiran na graničnim prijelazima na unutarnjoj granici s Republikom Slovenijom i Mađarskom (MCGP Kaštel i MCGP Macelj), a gdje se ulaskom u schengenski prostor više ne evidentira promet.

Nadalje, tijekom 2023. vanjsku državnu granicu Republike Hrvatske prešlo je 27 084 002 vozila, što je povećanje za 4,7% u odnosu na 2022. (25 863 984).

Uzrok pada brojki u svim statističkim pokazateljima vezanim za provođenje granične kontrole jest oduzimanje podataka koji se odnose na aktivnosti provedene na unutarnjoj granici na kojoj se, ulaskom u schengenski prostor, prestala provoditi klasična granična kontrola.

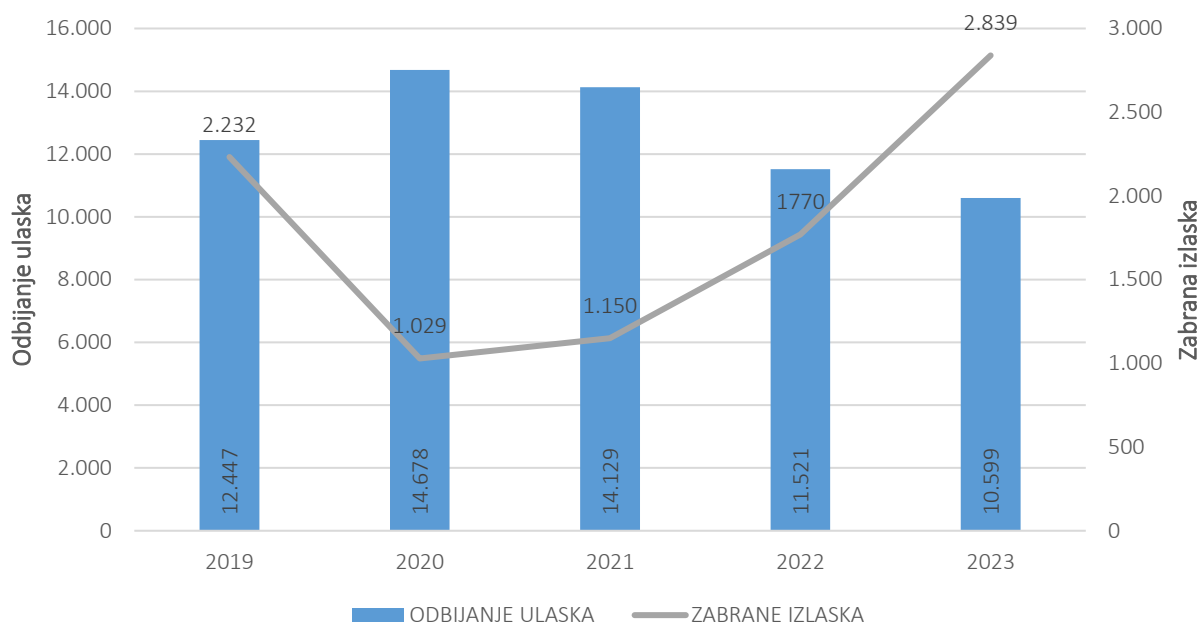
5.3. Odbijanje ulaska u RH i zabrana izlaska iz RH

Granična policija je tijekom 2023. za 10.599 stranih državljana utvrdila da ne ispunjavaju uvjete za ulazak i boravak u Republici Hrvatskoj, stoga im je odbijen ulazak.

Broj osoba kojima je odbijen ulazak u Hrvatsku je za 3,7% manji nego 2022. godine (11.521). Najčešći razlozi odbijanja ulaska su neodgovarajuća dokumentacija kojom bi opravdali svrhu i uvjete boravka, neposjedovanje valjane vize ili boravišne dozvole, izdano upozorenje u svrhu zabrane ulaska, već je boravio 90 dana u prethodnom razdoblju od 180 dana na državnom području RH.

Tablica. Odbijanje ulaska na granici prema državama

Na granici prema	Odbijanje ulaska na granici prema					PROSJEK
	2019.	2020.	2021.	2022.	2023.	
Sloveniji	1.403	431	320	486		528
Mađarskoj	32	33	35	26		25
Srbiji	3.820	3.346	3.335	3.059	3.220	3.356
Crnoj Gori	2.210	2.963	3.512	1.450	1.538	2.335
BiH	4.294	7.572	6.144	5.413	5.401	5.765
pomorski promet	47	185	55	51	16	71
zračni promet	641	148	728	1.035	424	595
riječni promet	0	0	0	1	0	0
UKUPNO	12.447	14.678	14.129	11.521	10.599	12.675



Grafikon: Odbijanje ulaska i zabrana izlaska na granici

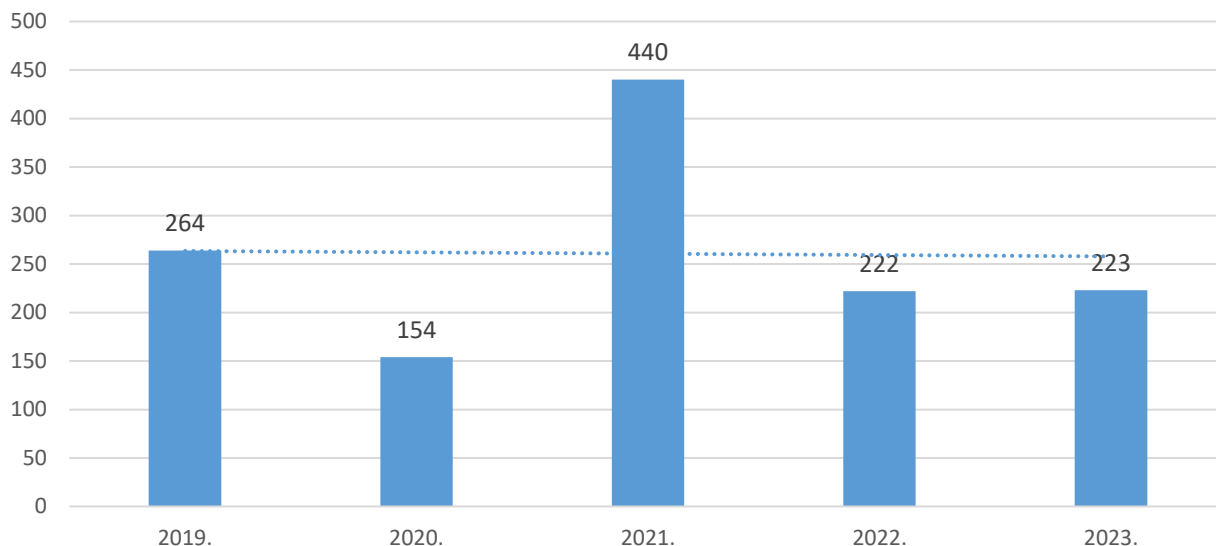
Tijekom 2023. granična policija zabranila je izlazak iz Republike Hrvatske za ukupno 2839 osoba, što je za 150% više nego tijekom 2022. godine (1132).

Tablica: Zabrana izlaska na granici prema državama

Na granici prema	Zabrana izlaska na granici prema					PROSJEK
	2019.	2020.	2021.	2022.	2023.	
Sloveniji	549	312	326	530		440
Mađarskoj	56	28	30	108		55
Srbiji	510	182	120	167	942	304
Crnoj Gori	46	7	17	88	199	48
BiH	998	481	613	761	1.662	818
pomorski promet	22	0	3	2	2	7
zračni promet	51	19	41	114	33	58
riječni promet	0	0	0	0	1	0
UKUPNO	2.232	1.029	1.150	1.770	2.839	1.730

5.4. Zloupotreba putnih dokumenata

Tijekom 2023. granična je policija, provodeći graničnu kontrolu na vanjskoj granici, otkrila 223 krivotvorene isprave i 63 slučajeve korištenja tuđih isprava, što je smanjenje za 9,49% u usporedbi s istovjetnim podacima u 2022. godini (otkrivena 222 krivotvorena dokumenta i utvrđeno 94 slučaja korištenja tuđe putne isprave). Najviše su se krivotvorile putovnice, kojih je tijekom 2023. otkriveno 66 te osobne iskaznice kojih je otkriveno 57.



Grafikon: Broj otkrivenih krivotvorenih putnih isprava

Tablica: Krivotvorene putne isprave

	2018.	2019.	2020.	2021.	2022.	2023.
Krivotvorene putne isprave	236	264	154	440	222	223
Tuđe PI	63	120	42	63	84	63
Ukupno	299	384	196	503	306	286

Najviše je evidentirano krivotvorenih putnih isprava Turske, Bosne i Hercegovine, Kosova i Kine, a najčešći korisnici bili su državljani Turske, Bosne i Hercegovine, Kosova i Kine.

5.5. Prekogranični kriminalitet

U suradnji s drugim linijama rada policije i mjerodavnim državnim tijelima, posebice carinskim službenicima, policijski službenici granične policije otkrili su 3010 slučajeva u kojima se pokušala prenijeti roba koja je zbog količine zakonski zabranjena za prijenos ili se ne smije prenijeti preko granice. U 16 slučajeva pokušalo se prokrijumčariti vozilo.

U navedenih 3010 slučajeva krijumčarenja robe, kazneno i prekršajno procesuirano je 3067 osoba.

Najveći broj otkrivenih krijumčarenja u 2023. odnosi se na krijumčarenje droge (956 slučajeva).

5.6. Ostali poslovi granične policije

U obavljanju poslova granične kontrole, tijekom 2023. evidentirano je povećanje otkrivačke djelatnosti po Interpolovim bazama i po SIS II bazama.

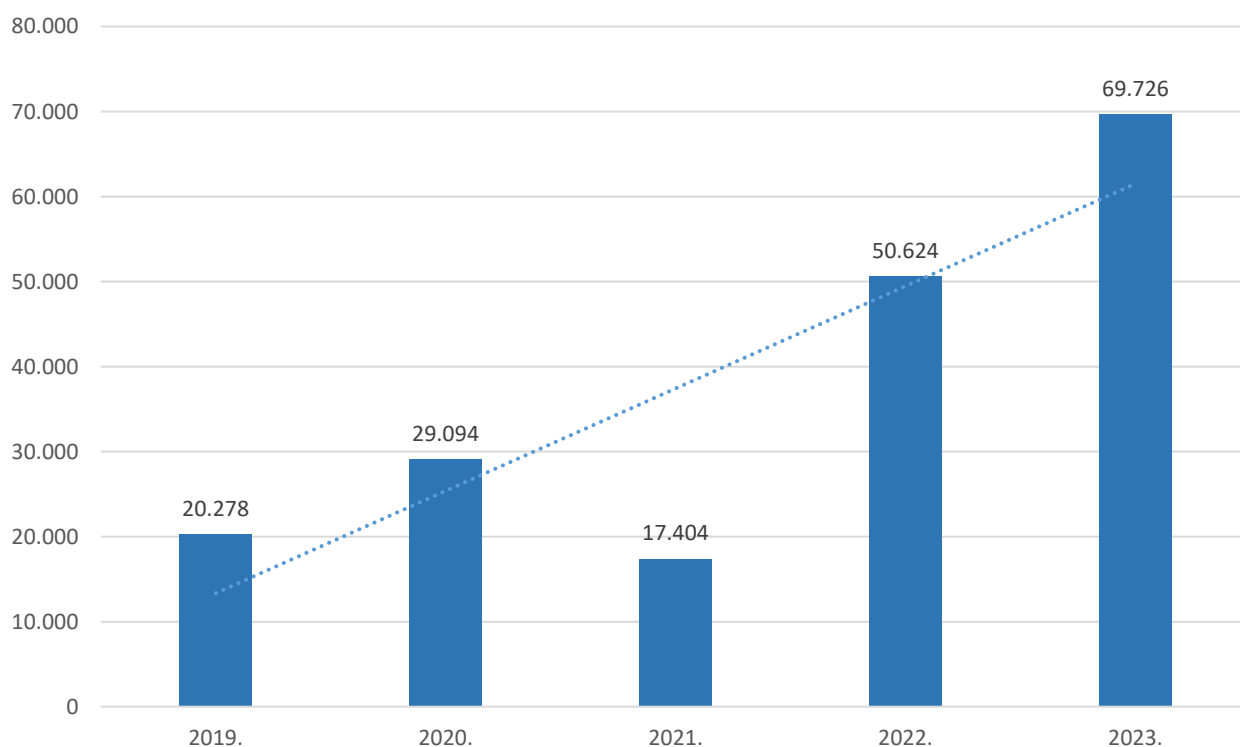
Naime, na temelju SIS II baza pronađeno je ukupno 10.148 osoba za koje je sustav skrenuo pozornost na postojanje potrebe provođenja određenih mjera (potrage, objave, neplaćene novčane obveze, zabrane ulaska u RH i drugo), što je za 12,8% više nego tijekom 2022., kada je takvih osoba bilo 8996.

Na graničnim prijelazima prihvaćen je 151 deportirani hrvatski državljanin, što je za 2% više nego u 2022., kada ih je bilo 148. Osim navedenog, 152 državljanina Republike Hrvatske vraćena su na temelju putnog lista u Republiku Hrvatsku, a što je za 75,3% manje nego u 2022., kada ih je bilo 615.

5.7. Nezakonite migracije

Tijekom 2023. evidentirano je 69.726 postupanja vezano uz nezakoniti prelazak državne granice, što je 37,7% više nego tijekom 2022., kada smo ih evidentirali 50.624.

Međutim, promatrajući 2023. na mjesečnoj razini, možemo reći da je pritisak nezakonitih migracija rastao iz mjeseca u mjesec sve do kolovoza, kada broj počinje opadati.



Grafikon: Nezakoniti prelasci državne granice

U najvećem broju slučajeva riječ je o **državljanima** Afganistana, kojih je bilo 22.100 (2022. – 14.877), potom državljanima Turske, kojih je bilo 13.480 (2022. – 4110) i državljanima Maroka, kojih je bilo 6248 (2022. – 251). Upravo za državljane Turske i Maroka bilježi se najveći porast u brojnosti.

Najčešći **način** nezakonitog prelaska kopnene državne granice Republike Hrvatske jest pješice, prateći putne smjerove ili željezničku prugu, koristeći se navigacijskim aplikacijama na mobilnim uređajima na području PU karlovačke.

Jedan od važnijih načina nezakonitih prelazaka državne granice jest izbjegavanje granične kontrole. U 2023. evidentirane su 1134 osobe u pokušaju izbjegavanja granične kontrole, što je u odnosu na 2022., kada je evidentirano 1384 osoba, za 18% manje.

Od ukupnog broja postupanja u slučajevima nezakonitog prelaska državne granice tijekom 2023., postupalo se prema 7741 maloljetniku (2021. – 2072) od kojih je njih 708 bilo bez pratnje roditelja (2021. – 397).

5.8. Prihvat i vraćanje stranaca na granici

Tijekom 2023. prisilno je udaljeno 6103 stranca od kojih je, na temelju readmisijskih ugovora, udaljeno njih 3756. Navedeni broj prisilno udaljenih stranca u **2023. je za 113,8% veći nego tijekom 2022.**, kada je hrvatska policija (uključujući i readmisijski) vratila 2855 stranaca.

Učinkoviti readmisijski sporazumi jedan su od najvažnijih instrumenata kada govorimo o politici vraćanja državljana trećih zemalja. Od svih zemalja s kojima RH ima sklopljen bilateralni readmisijski sporazum, najvažniji i po broju vraćanja i prihvata **najaktivnije se provode readmisijski ugovori sa Srbijom te Bosnom i Hercegovinom.**

Od početka migracijske krize, readmisijski sporazumi s Bosnom i Hercegovinom i Republikom Srbijom nisu funkcionirali u potpunosti, odnosno glavni su problem bili slučajevi odbijanja zahtjeva za vraćanje u skraćenom postupku ili rokovi za prihvat koji su u suprotnosti s potpisanim Sporazumom, a uslijed čega je realiziran samo neznatan broj prihvata u skraćenom postupku.

Upravo radi poboljšanja provedbi readmisijskih sporazuma, poduzet je cijeli niz mjera u smislu održavanja sastanaka, kako bilateralnih tako i multilateralnih, u koje su bili uključeni predstavnici Europske komisije, Europola i Frontexa, a nakon čega dolazi do pozitivnih promjena te **Bosna i Hercegovina** počinje prihvaćati veći broj osoba u skraćenom postupku. Tijekom 2023. u Bosnu i Hercegovinu zahtjev za readmisiju upućen je za 14.049 osoba, od kojeg broja za njih 8478 je odobren prihvat, a vraćeno je 3110 osoba (2022. – 769) dok su iz BiH prihvaćene 3 osobe (2022. – 5).

Do pozitivnog pomaka došlo je i u odnosu na readmisiju sa **Srbijom**, posebno kada je Republika Hrvatska od siječnja 2023. počela primjenjivati EU sporazum sa Srbijom te je tijekom 2023. u Republiku Srbiju upućen zahtjev za 941 osobu, od kojeg broja za njih 645 je odobren prihvat, a vraćeno je 605 osoba (2022. – 398), dok nijedna osoba nije prihvaćena (2022. – 1).

U skladu sa Sporazumom o readmisiji, u Republiku Sloveniju je tijekom 2023. vraćena jedna osoba (2022. – 8 osoba), a prihvaćena je 141 osoba (2022. – 1972 osobe), u Crnu Goru vraćeno je 25 osoba (2022. – 6 osoba), prihvaćenih osoba nije bilo, dok je u 2022. prihvaćena jedna osoba.

Prema Ugovoru o prihvatu osoba na zajedničkoj državnoj granici s Mađarskom nije bilo prihvaćenih osoba (2022. – 32), a također u Mađarsku nije vraćena nijedna osoba u 2023., 2022., 2021. i 2020. godini.

5.9. Analiza stanja na području nezakonitih migracija

Prema podacima Frontexa, tijekom 2023. Europska unija bilježi oko 380.000 nezakonitih prelazaka migranata na vanjskoj granici, što je najveći broj od 2016., a 17% više nego tijekom 2022. godine.

Pod posebno povećanim pritiskom je centralna mediteranska ruta na koju otpada 41% nezakonitih prelazaka, a odmah nakon nje slijede zapadno-balkanska ruta s 26% i istočno-mediteranska ruta sa 16% prelazaka.

Najčešće iskazana državljanstva osoba su sirijska, gvinejska i afganistanska.

Zasigurno je pod najvećim pritiskom nezakonitih migracija bila ruta koja vodi preko Grčke u Sjevernu Makedoniju i potom u Srbiju. Iz Srbije su zabilježena dva pravca kretanja migranata, jedan prema Mađarskoj, dok drugi krak ide prema Bosni i Hercegovini te dalje prema Hrvatskoj i Sloveniji.

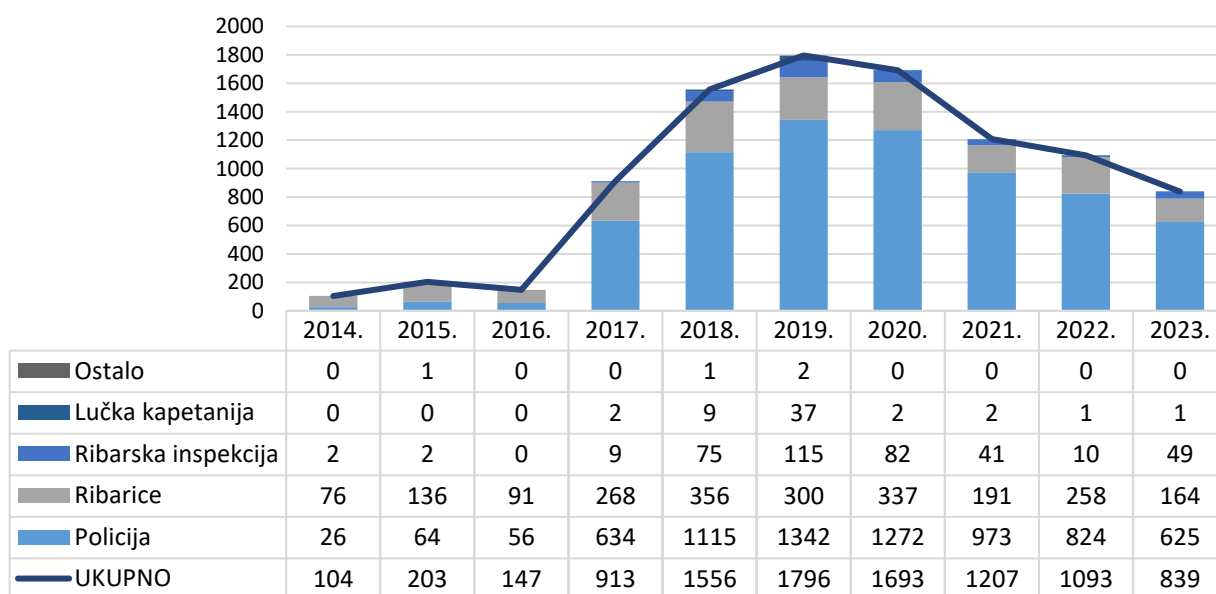
Što se tiče **Republike Hrvatske**, tijekom prošle godine pod najvećim pritiskom bilo je područje PU karlovačke te rubna područja PU sisačko-moslavačke i ličko-senjske. Intenziviranjem mjera na tom području krajem godine ruta se disperzirala na okolne policijske uprave sisačko-moslavačku, ličko-senjsku, brodsko-posavsku te splitsko-dalmatinsku. Za ta područja možemo očekivati da će biti kontinuirano pod pritiskom zato što su u odnosu na teren, blizinu druge EU države, prihvatne centre u trećoj državi i organiziranost krijumčarskih mreža, najugroženija područja.

5.10. Povreda državne granice

Tijekom 2023. na kopненоj državnoj granici zabilježeno je 10 slučajeva povrede državne granice, za razliku od 16 slučajeva, koliko smo ih evidentirali 2022. godine.

Većinom se povrede odnose na oštećenja graničnih oznaka ili uništenje objekata na granici s Bosnom i Hercegovinom (7 slučajeva) te dva slučaja povrede korištenjem drona s područja Republike Srbije koje su se dogodile na rijekama te slučaj povrede korištenjem drona s područja BiH na zelenoj granici. Povrede su rješavane na lokalnoj, regionalnoj i nacionalnoj razini.

Na području Savudrijske vale ukupno je zabilježeno 839 povreda crte razgraničenja plovila Republike Slovenije (2022. – 1093), dok je na ostalom dijelu državne granice na moru zabilježeno 9 slučajeva nezakonitog ribolova talijanskih ribarica u teritorijalnom moru Republike Hrvatske (2022. – 9 slučajeva).



Grafikon: Savudrijska vala

5.11. Poslovi pomorske policije

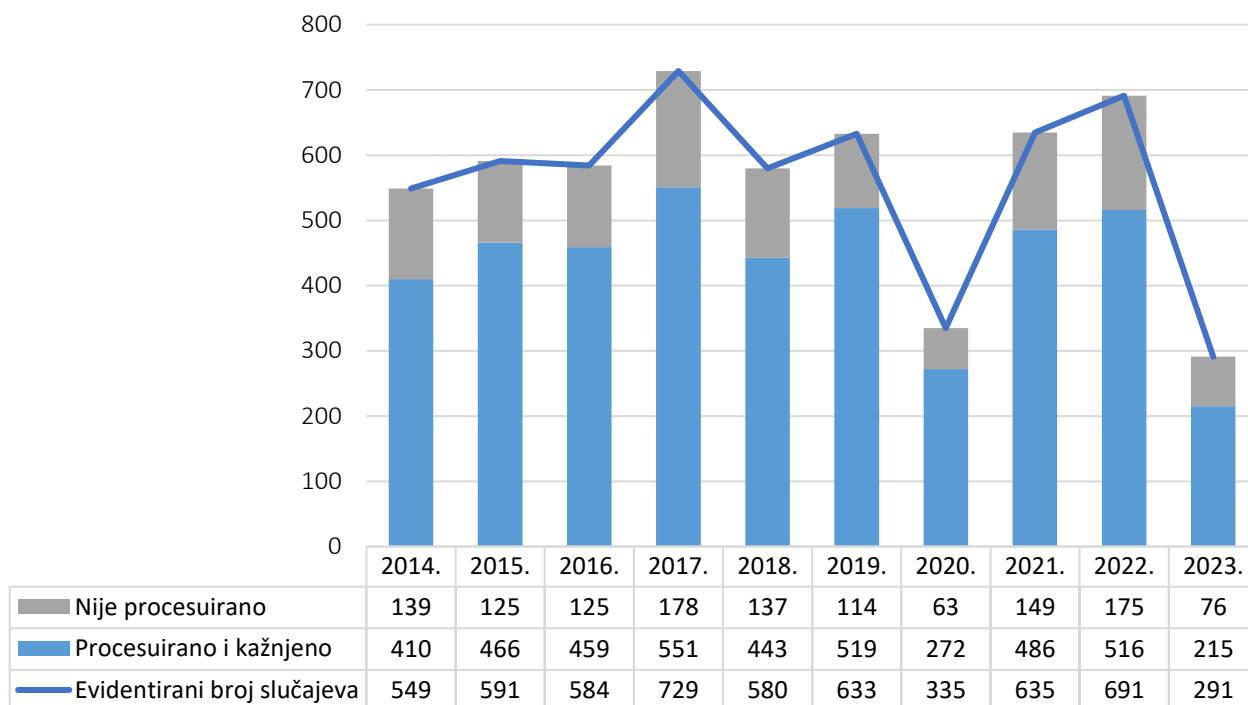
Tijekom 2023. policijski službenici pomorske policije svoje su zadaće nadzora i zaštite državne granice obavljali u području unutarnjih morskih voda i teritorijalnog mora Republike Hrvatske, nadzor prelaska državne granice na moru obavljan je na pomorskim graničnim prijelazima, dok je unutarnji promet od 1. siječnja 2023. kontroliran provedbom kompenzacijskih mjera.

Evidentiran je jedan progon, odnosno uzapćenje strane ribarice koja je nezakonito ribarila u teritorijalnom moru Republike Hrvatske (2022. – 0). Nije evidentiran nijedan slučaj uzapćenja ribarice treće zemlje koja je nezakonito ribarila u isključivom gospodarskom pojasu Republike Hrvatske (2022. – 1). Tijekom 2023. nije bilo uporabe vatrenog oružja u progonu plovila, kao ni 2022. godine.



Posade službenih policijskih plovila tijekom 2023. kazneno su prijavile 10 osoba (52,38% manje nego 2022. kada je prijavljena 21 osoba), a ukupno je počinjeno 14 kaznenih djela (22,22% manje nego 2022., kada je počinjeno 18 kaznenih djela). Prekršajno je prijavljeno 3896 osoba (1,14 % manje nego 2022., kada je prijavljena 3941 osoba).

Na morskom području, u zoni odgovornosti Republike Hrvatske evidentiran je 291 slučaj s prekršajima iz mjerodavnosti zaštite državne granice, što je za 57,9% manje nego 2022., kada je evidentiran ukupno 691 prekršaj („Izbjegavanje granične kontrole“ – prijava u najbližu luku ulaska). Taj znakoviti pad posljedica je ulaska Republike Hrvatske u schengenski prostor, nakon čega u unutarnjem prometu ne postoji više obveza prijavljivanja u najbližu luku ulaska. Nisu obuhvaćeni događaji na području Savudrijske vale.

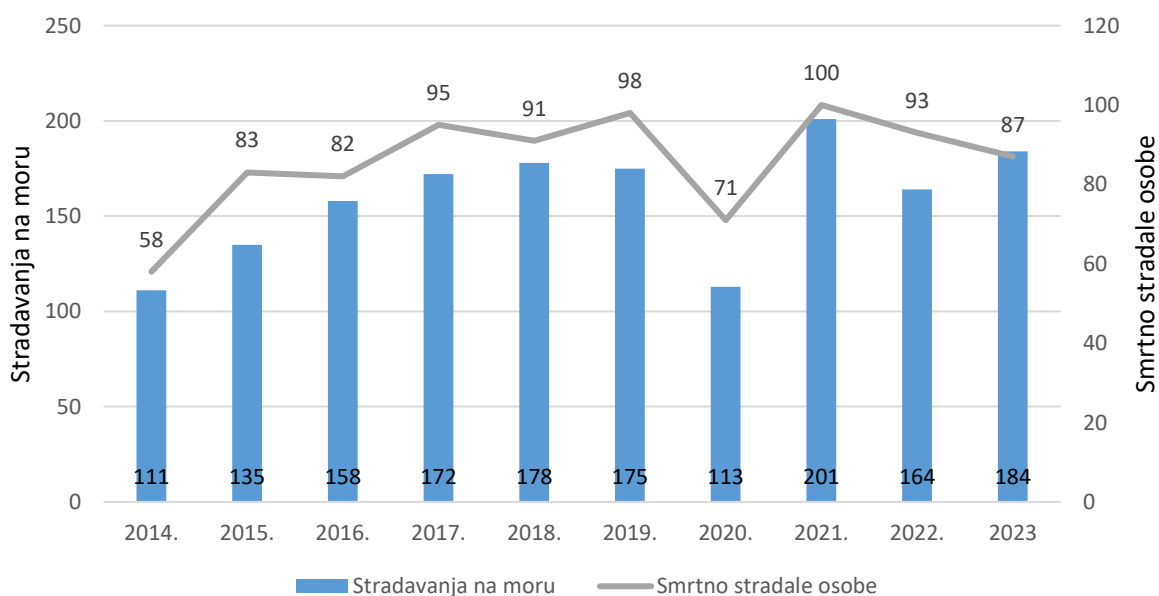


Grafikon: Broj evidentiranih i procesuiranih prekršaja

Od 291 evidentiranog slučaja, počinitelji su procesuirani i kažnjeni u 215 slučajeva, što je za 58,3% manje nego 2022., kada su procesuirani i kažnjeni u ukupno 516 slučajeva. Od ukupno 215 procesuiranih slučajeva tijekom 2023., u 189 slučajeva počinitelji su procesuirani i kažnjeni na mjestu događaja, u tri slučaja izdano je upozorenje, dok su u 23 slučaja počinitelji kažnjeni naknadno. U sedam slučajeva procesuirani su i prekršaji iz prethodnih godina, dok je u 38 slučajeva iz prethodnih godina primijenjeno načelo blažeg propisa.

Najčešći prekršaji bili su prekršaji iz članka 5. Zakonika o schengenskim granicama te članka 17. stavak 2. i 5. Zakona o nadzoru državne granice.

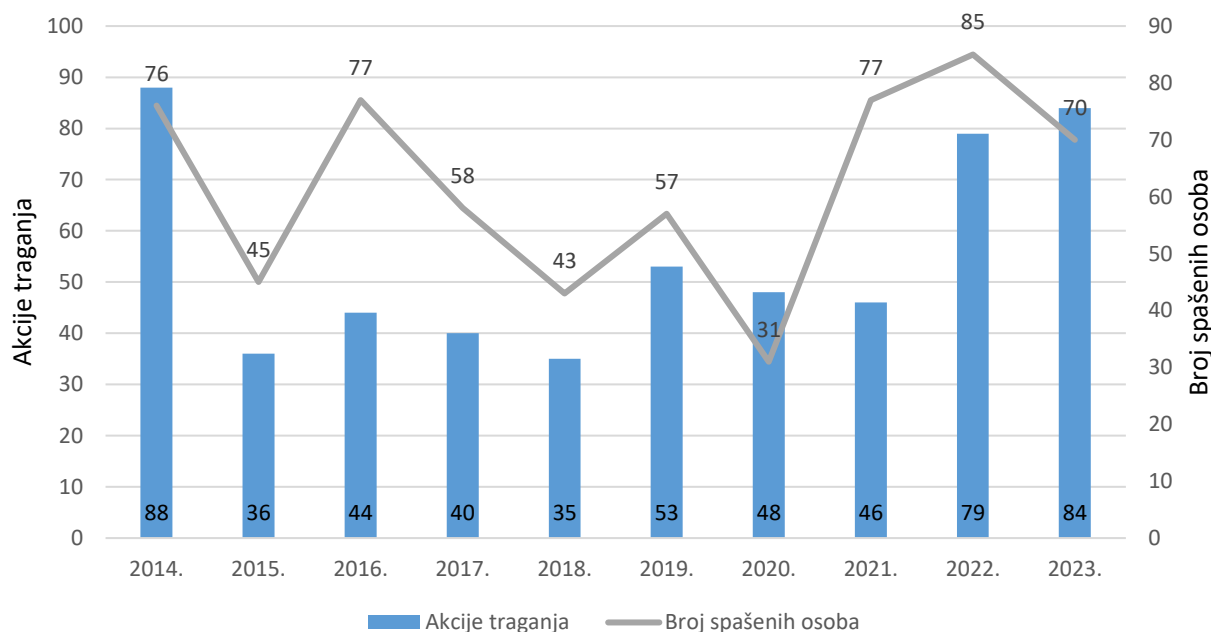
Tijekom 2023. zabilježena su 184 slučaja stradavanja osoba na moru (12,20% više nego 2022., kada su zabilježena 164 slučaja stradavanja osoba). Od ukupnog broja stradavanja smrtno je stradalo 87 osoba (6,45% manje nego 2022., kada su smrtno stradale 93 osobe), teško je ozlijeđeno 45 osoba (40,63% više nego 2022., kada su 32 osobe teško ozlijeđene), a lakše 52 osobe (33,33% više nego 2022., kada je 39 osoba lakše ozlijeđeno).



Grafikon: Stradavanja na moru i poginule osobe

Prema uzrocima stradavanja osoba na moru, bilježimo 89 utapanja, 8 naleta plovila na kupača, 17 stradavanja od posljedica havarija te 70 od ostalih uzroka stradavanja. Osim navedenog, zabilježene su 34 havarije (17,24% više nego 2022., kada je zabilježeno 29 havarija), od kojih je 5 sudara plovila, 15 nasukavanja plovila, 6 potonuća plovila, 5 požara na plovilima i 3 ostale havarije.

Policijski službenici sudjelovali su u 84 akcije traganja i spašavanja ljudskih života i imovine na moru (2022. godine – 79). U tim akcijama sudjelovala su 84 službena policijska plovila te je spašeno 70 osoba.



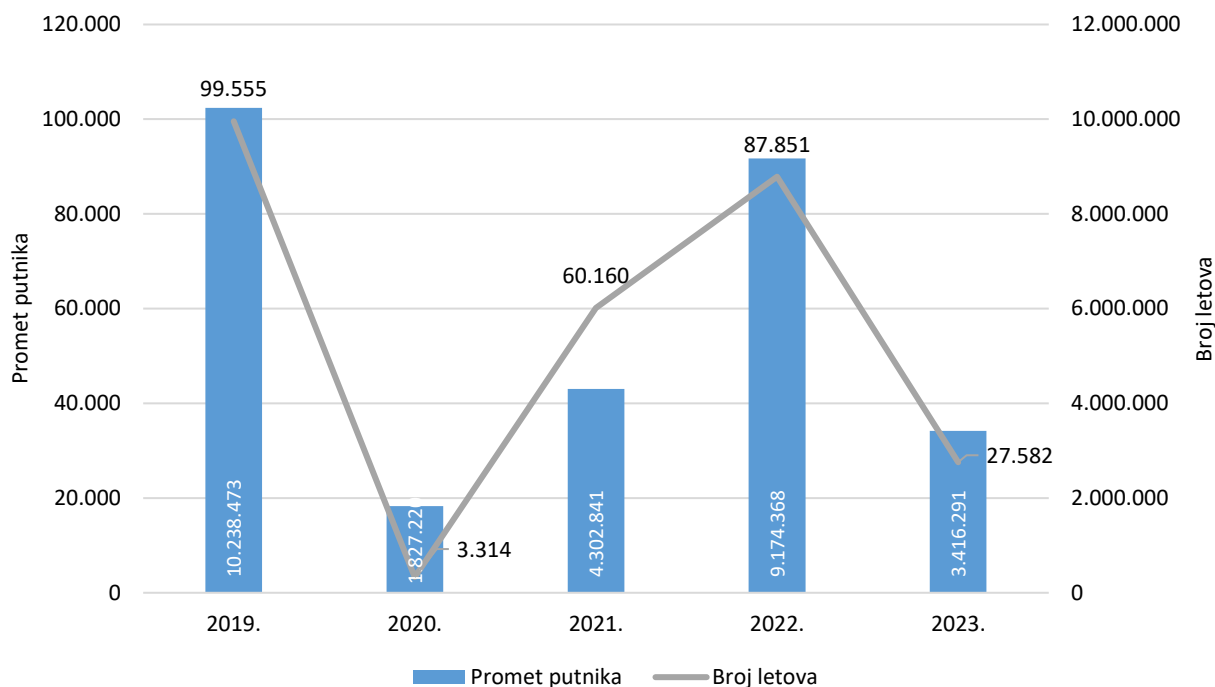
Grafikon: Akcije traganja i broj spašenih osoba u tim akcijama

U pogledu stradavanja stranih državljana na moru, od ukupnog broja 184 stradale osobe, 131 osoba bila je stranog državljanstva ili 71,19% (2022. od 164 ukupno stradale osobe, 105 osoba bili su strani državljanji ili 64,02%). U 2023. najviše je stradalo državljana Njemačke – 28, zatim državljana Slovenije – 21 i Austrije – 10 osoba.

5.12. Poslovi aerodromske policije

Kako bi se zadržalo povoljno stanje sigurnosti u zračnim lukama Republike Hrvatske, policijski službenici aerodromske policije potrebne mjere i radnje poduzimaju u koordinaciji i suradnji s ostalim službama zaštite – operatorima aerodroma, operatorima zrakoplova, pravnim osobama registriranim za obavljanje zaštitarske djelatnosti i drugima. Surađuju i sa zaposlenicima zračnih luka, službenicima carine, djelatnicima kontrole leta i pripadnicima službi sigurnosti.

Od 26. ožujka 2023., kada je počelo s punom primjenom schengenske pravne stečevine na međunarodnim zračnim lukama, aerodromska policija više ne evidentira broj putnika na unutarnjim letovima zbog čega je vidljiv znatan pad prometa, a koji realno nije smanjen.



Grafikon: Promet putnika u zračnim lukama i broj letova

5.13. Mobilna jedinica za provedbu nadzora državne granice

Mobilna jedinica za provedbu nadzora državne granice je tijekom 2023., obavljajući nadzor državne granice, zaštitu vanjske granice EU te provodeći kompenzacijske mjere, imala ukupno 2176 postupanja te je samostalno utvrdila 103 kaznena djela (područje kriminaliteta droga i krijumčarenja osoba) i 2013 prekršaja (područje postupanja prema strancima i zlouporaba droga).

Suradnja Mobilne jedinice za nadzor državne granice s Carinom rezultirala je otkrivanjem ukupno 50 kaznenih djela, 230 prekršaja, realizirane su 292 potrage i objave za traženim osobama i predmetima, evidentirana su 502 prometna prekršaja iz Zakona o sigurnosti prometa na cestama, kontrolirano je 24.926 osoba te 9137 vozila.

Mobilna jedinica za provedbu nadzora državne granice je tijekom 2023. svoje djelovanje koncentrirala na području PU istarske i PU zagrebačke, kao i područje PU karlovačke, PU ličko-senjske i PU brodsko-posavske na poslovima zaštite vanjske granice.

Na međunarodnom planu sudjelovali su u zajedničkoj operaciji Frontexa „JO TERRA 2023“ u Republici Bugarskoj.

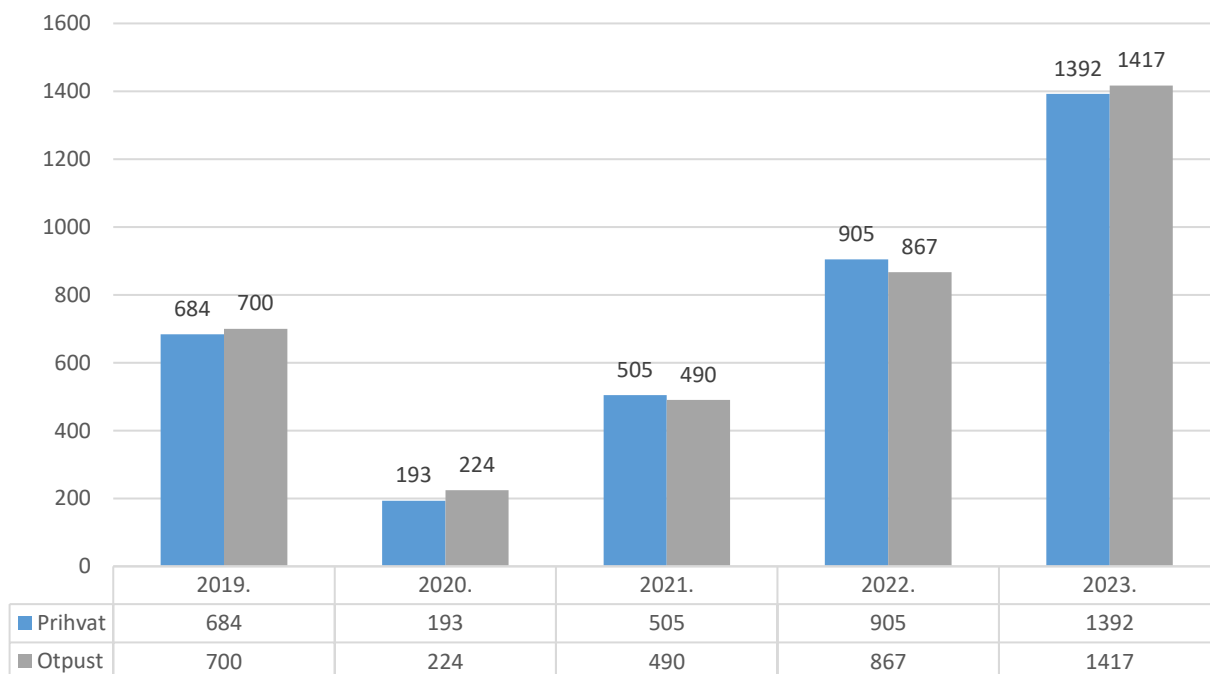
5.14. Prihvatni centar za strance Ježevo i Tranzitni prihvatni centri za strance Tovarnik i Trilj

Prihvatni centar za strance Ježevo tijekom 2023. prihvatio je 1392 državljana trećih zemalja i EGP-a – Europskog gospodarskog prostora – (1143 muškarca, 171 ženu i 78 maloljetnih osoba), što je u odnosu na 2022., kada je prihvaćeno 905 stranih državljana (733 muškarca, 93 žene i 79 maloljetnih osoba), **povećanje od 53,81%**.

U istom razdoblju otpušteno je 1417 stranih državljana (1168 muškaraca, 169 žena i 80 maloljetnika), a prisilno su udaljena (uključujući readmisijske postupke) 1093 strana državljana. U sklopu Projekta dragovoljnog povratka i reintegracije u organizaciji Frontexa – Joint Reintegration Services JRS – u matične zemlje vraćena su 64 strana državljana. U odnosu na 2022., kada je otpušteno 867 stranih državljana (697 muškaraca, 92 žene i 78 maloljetnih osoba), vidljivo je povećanje otpuštenih stranaca za 63,44%.

Međunarodnu zaštitu u Prihvatnom centru za strance tijekom 2023. zatražila su 123 strana državljana (4 državljana IE Afganistana, 2 državljana NDR Alžira, 6 državljana R Indije, 6 državljana R Iraka, 2 državljana R

Kazahstana, 5 državljana NR Kine, 1 državljanin R Kube, 2 državljana IR Pakistana, 5 državljana Ruske Federacije, 4 državljana Sirijske AR i 86 državljana Republike Turske), što je u odnosu na 2022., kada je međunarodnu zaštitu zatražilo 138 stranih državljana (31 državljanin R Burundi, 3 državljanke R Indije, 3 državljana IR Irana, 17 državljana NR Kine, 3 državljana R Kosova, 2 državljana R Kube, 1 državljanin R Mali, 1 državljanin Kr Maroka, 1 državljanica SDR Nepala, 1 državljanin IR Pakistana, 1 državljanin Ruske Federacije, 1 državljanin Sirijske AR i 73 državljana R Turske), smanjenje od 10,87%.



Grafikon: Ukupno prihvaćenih i otpuštenih stranaca u Prihvatnom centru za strance Ježevo

Tijekom 2023. ostvareno je ukupno 21.171 noćenje, što je u odnosu na 2022., kad je ostvareno 15.811 noćenja, povećanje od 33,90 %.

Tijekom 2023. prosječno vrijeme boravka stranih državljana u Prihvatnom centru za strance smanjeno je sa 17 na 14 dana (smanjenje od 17,65%) te su pripremljena 62.664 gotova jela, za razliku od 47.315 gotovih jela koja su pripremljena 2022. godine (povećanje od 32,44%).

U samom Prihvatnom centru za strance tijekom 2023. obavljena su 1843 liječnička pregleda u 168 navrata, od čega 26 liječničkih pregleda Hitne medicinske pomoći. U kliničkim bolničkim centrima, kliničkim bolnicama, klinikama, domovima zdravlja i zavodima tijekom 2023. obavljeno je 29 specijalističkih liječničkih pregleda, a u Zavodu javno zdravstvo Zagrebačke županije obavljeno je 12 RT-PCR / BAT testiranja državljana trećih zemalja na SARS CoV-2 virus u 6 navrata, i to: 10 RT-PCR testova te 2 BAT testa. Tijekom 2023. imali smo jednu hospitalizaciju državljanina Indije, za razliku od 2022., kada nismo imali nijednu hospitalizaciju stranih državljana.

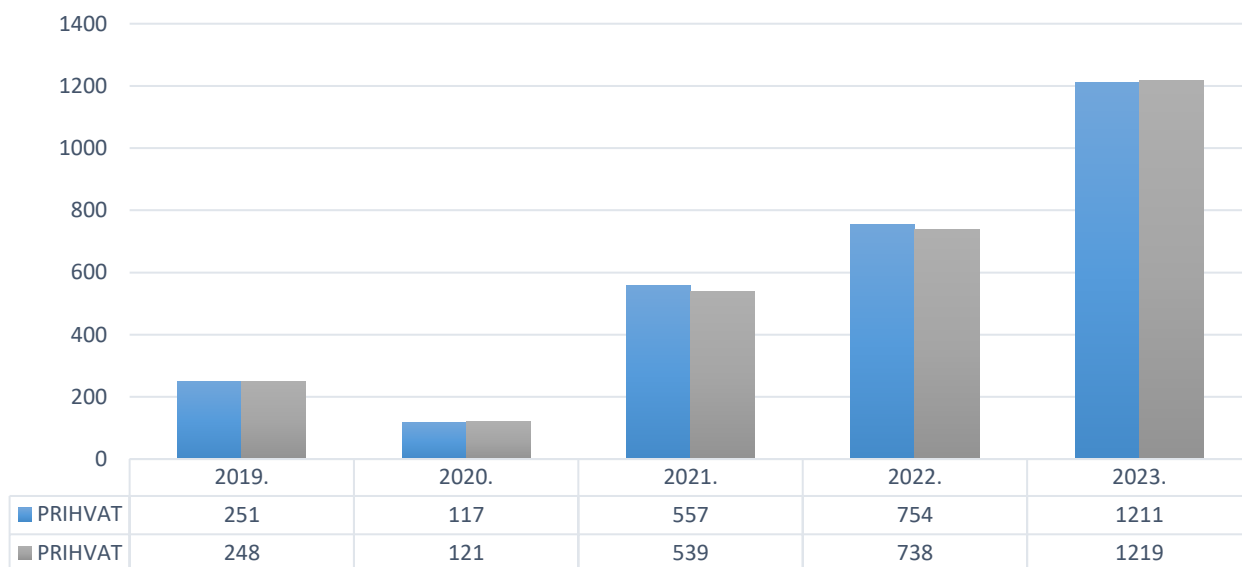
Tijekom 2023. u Prihvatnom centru za strance bilo je raspoređeno 5 zaposlenika Frontexa koji su sudjelovali u operaciji Frontexa „Raspoređivanje stručnjaka za povratak“ (Standing Corps Return Specialist Implementation Plan), a koji su obavljali poslove savjetovanja državljana trećih zemalja za potpomognuti dragovoljni povratak u državu njihova podrijetla, projekt Joint Reintegration Services – aplikacija RIAT, konzularnu suradnju i operativnu pomoć pri identifikaciji državljana trećih zemalja i dobivanja putnih isprava.

Tranzitni prihvatni centar za strance Tovarnik tijekom 2023. prihvatio je 1211 državljana trećih zemalja i EGP-a (960 muškarca, 177 žena i 74 maloljetne osobe), što je u odnosu na 2022., kada su prihvaćena 754 strana državljana (680 muškarca, 47 žena i 27 maloljetnih osoba), **povećanje od 60,61%**.

U istom razdoblju otpušteno je 1219 stranih državljana (973 muškarca, 175 žena i 71 maloljetnik), a prisilno je udaljeno (uključujući readmisijske postupke) 1015 stranih državljana. U sklopu Projekta dragovoljnog

povratka i reintegracije u organizaciji Frontexa – Joint Reintegration Services JRS – u matične zemlje vraćen je 21 strani državljanin. U odnosu na 2022., kada je otpušteno 738 stranih državljana (667 muškaraca, 47 žene i 24 maloljetne osobe), vidljivo je povećanje otpuštenih stranaca za 64,09%.

Međunarodnu zaštitu u Tranzitnom prihvatnom centru za strance Tovarnik tijekom 2023. zatražilo je 78 stranih državljana (14 državljana Afganistana, 2 državljana Pakistana, 14 državljana Sirije, 4 državljana Kine, 1 državljanin Rusije, 16 državljana Turske, 10 državljana Kube, 2 državljana Indije, 8 državljana R. Burundi, 4 državljana DR Konga i 3 državljana Ekvadora), što je u odnosu na 2022., kada su međunarodnu zaštitu zatražila 84 strana državljana (19 državljana Afganistana, 7 državljana Pakistana, 50 državljana Turske, 2 državljana R. Burundi i 6 državljana Indije), smanjenje od 7,14%.



Grafikon: Prihvat i otpust stranaca u Tranzitnom prihvatnom centru za strance Tovarnik

Tijekom 2023. ostvarena su ukupno 10.892 noćenja, što je u odnosu na 2022. sa 7540 noćenja, povećanje od 44,45%.

Tijekom 2023. vrijeme boravka stranih državljana u Tranzitnom prihvatnom centru za strance Tovarnik smanjeno je s 11 na 10 dana (smanjenje od 9,09%).

U samom Tranzitnom prihvatnom centru za strance Tovarnik, tijekom 2023. obavljeno je 805 liječničkih pregleda u 63 navrata i 4 liječnička pregleda Hitne medicinske pomoći. U kliničkim bolničkim centrima, kliničkim bolnicama, klinikama, domovima zdravlja i zavodima tijekom 2023. obavljena su 4 specijalistička liječnička pregleda, a u prostorijama centra obavljena su 2 BAT testiranja državljana trećih zemalja na SARS CoV-2 virus u 1 navratu. Tijekom 2023. imali smo 3 hospitalizacije stranih državljana.

Tranzitno prihvatni centar za strance Trilj je ustrojstvena jedinica unutar Službe za nezakonite migracije Policijske uprave splitsko-dalmatinske, a smješten je u gradu Trilju, mjesto Vedrine.

Tijekom 2023. u centru Trilj bilo je smješteno 805 stranaca, od čega su bila 692 muškarca i 113 žena (43 maloljetne osobe), a što u odnosu na 2022. predstavlja porast ukupnog broja smještenih stranaca za 43%.

Od ukupnog broja, njih 638 je u readmisijskom postupku vraćeno u susjedne treće zemlje. U sklopu Projekta dragovoljnog povratka i reintegracije u organizaciji Frontexa – Joint Reintegration Services JRS – u matične zemlje vraćeno je 5 stranaca, a namjeru za međunarodnom zaštitom izrazio je 31 stranac, dok je njih 17 prisilno udaljeno u zemlju podrijetla.

Tijekom 2023. prosječno vrijeme boravka stranca u Centru Trilj bilo je 11 dana, isto kao 2022., ostvareno je oko 7000 noćenja (u 2022. godini oko 5200, što je povećanje od 34,62%), a posluženo je oko 21.000 obroka (u 2022. godini oko 16.000, što je povećanje od 31,25%).

Sukladno s ugovorom Ministarstva zdravstva i Doma zdravlja SDŽ u TPCS Trilj, jedan medicinski tim svakodnevno pruža usluge zdravstvene skrbi smještenim strancima te je obavljeno ukupno 350 liječničkih pregleda.

5.15. Kompenzacijske mjere

Od 1. siječnja 2023., odnosno ulaska Republike Hrvatske u schengenski prostor, hrvatskoj je policiji povjerena još odgovornija uloga provedbe graničnih kontrola na vanjskim granicama Europske unije.

U tom smislu hrvatska je policija koncentrirala svoje djelovanje jačanja sigurnosti i kontrole ulaska na područje EU u dva smjera:

1. nastavkom ulaganja u tehničko, kadrovsko i infrastrukturno osnaživanje vanjske granice – dodatne stacionarne i mobilne termovizijske kamere, dronovi i vozila za teške terene koje nabavljamo sredstvima iz EU fondova i
2. jačanjem kapaciteta za provedbu kompenzacijskih mjera u unutrašnjosti teritorija.

Kako bi se potonje postiglo, provedena je funkcionalna reorganizacija policije kojom su na regionalnoj razini u pet policijskih uprava ukinute službe za granicu, ukinute specijalizirane PGP na unutarnjoj granici, ukinuta linija rada granice u 18 policijskih postaja, dok su 1034 policijska službenika preraspoređena na obavljanje poslova granične policije na unutarnjoj granici kroz novoustrojenu liniju rada za kompenzacijske mjere te je dodatno ojačana linija rada nezakonitih migracija. Naravno da je provedena i obuka policijskih službenika, koja je usmjerena na tematska područja prepoznavanja i profiliranja vozila, analizu rizika, taktiku postupanja i drugo te je provedeno sve potrebno tehničko opremanje.

Usmjeravanje policijske službe i postizanje optimalne razine svjesnosti rizika u kompenzacijskim mjerama rezultat je izrade kvalitetnih analitičkih dokumenata, što je vidljivo i **iz postignutih rezultata tijekom 2023., kada su kompenzacijskim mjerama provjerena 179.883 vozila i 303.174 osobe.**

Iz dosadašnjih rezultata jasno je da je takav sustav uspješan i sposoban odgovoriti na svaki izazov.

6. POŽARI I TEHNOLOŠKE EKSPLOZIJE

Požare i tehnološke eksplozije policija istražuje i utvrđuje njihove uzroke kako bi se u budućnosti spriječila ili suzbila kažnjiva ponašanja koja su ih izazvala ili kako bi se otklonili rizici i opasnosti koje mogu dovesti do požara i/ili eksplozija.

Tijekom 2023. policija je evidentirala ukupno 4048 požara, što je za 44,8% manje u odnosu na 2022. godinu kada je evidentirano 8054 požara.

Unatoč manjem broju evidentiranih požara u 2023. godini, uslijed požara prouzročena je veća materijalna šteta i to za 324,8%, dok je zabilježen manji broj smrtno stradalih osoba (u požarima je smrtno stradalo 25 osoba, za razliku od 2022. godine kada su u požarima smrtno stradale 34 osobe).

Na ukupnost broja požara utječe više faktora, od kojih je bitno izdvojiti meteorološke uvjete, odnosno prosječan broj dana u kojima se bilježe padaline i ukupnu količinu padalina te svijest građana o opasnosti paljenja, ponajprije na otvorenim prostorima i ostavljanja istih bez nadzora.

Tijekom 2023. godine dogodila se 21 tehnološka eksplozija, što je za 16,7% više u odnosu na 2022. godinu kada se dogodilo 18 eksplozija.



Tablica. Prikaz prema policijskim upravama

POLICIJSKA UPRAVA	POŽARI														
	Broj požara		Trend u %	Građevinski objekti		Trend u %	Otvoreni prostor		Trend u %	Prometna sredstva		Trend u %	Materijalna šteta (EUR)		Trend u %
	2022.	2023.		2022.	2023.		2022.	2023.		2022.	2023.		2022.	2023.	
zagrebačka	1.475	885	-40,0	480	425	-11,5	897	381	-57,5	98	79	-19,4	251.630	2.012.700	+699,9
splitsko-dalmatinska	1.093	586	-46,4	155	124	-20,0	853	372	-56,4	85	90	+5,9	68.419	352.880	+415,8
primorsko-goranska	400	272	-32,0	114	106	-7,0	227	106	-53,3	59	60	+1,7	355.976	710.297	+99,5
osječko-baranjska	444	234	-47,3	119	92	-22,7	274	108	-60,6	51	34	-33,3	75.838	1.407.524	+1756,0
istarska	787	406	-48,4	137	115	-16,1	593	230	-61,2	57	61	+7,0	114.553	669.267	+484,2
dubrovačko-neretvanska	226	177	-21,7	30	38	+26,7	173	117	-32,4	23	22	-4,3	70.210	221.651	+215,7
karlovačka	363	141	-61,2	67	54	-19,4	269	58	-78,4	27	29	+7,4	36.233	243.750	+572,7
sisačko-moslavačka	384	182	-52,6	96	65	-32,3	256	72	-71,9	32	45	+40,6	323.376	613.431	+89,7
šibensko-kninska	545	319	-41,5	51	46	-9,8	461	246	-46,6	33	27	-18,2	8.874	259.440	+2823,6
vukovarsko-srijemska	77	65	-15,6	38	41	+7,9	17	5	-70,6	22	19	-13,6	101.997	914.600	+796,7
zadarska	456	284	-37,7	70	49	-30,0	349	190	-45,6	37	45	+21,6	392.196	359.800	-8,3
bjelovarsko-bilogorska	130	93	-28,5	45	55	+22,2	66	18	-72,7	19	20	+5,3	64.238	531.902	+728,0
brodsko-posavska	170	175	+2,9	55	63	+14,5	85	68	-20,0	30	44	+46,7	89.960	1.813.540	+1916,0
koprivničko-križevačka	115	67	-41,7	52	38	-26,9	56	9	-83,9	7	20	+185,7	44.860	306.990	+584,3
krapinsko-zagorska	299	78	-73,9	59	45	-23,7	226	21	-90,7	14	12	-14,3	244.449	708.000	+189,6
ličko-senjska	357	94	-73,7	44	21	-52,3	301	64	-78,7	12	9	-25,0	128.874	151.100	+17,2
međimurska	130	71	-45,4	38	29	-23,7	84	34	-59,5	8	8	0,0	32.427	782.620	+2313,5
požeško-slavonska	169	89	-47,3	38	21	-44,7	115	59	-48,7	16	9	-43,8	79.320	116.305	+46,6
varaždinska	302	132	-56,3	63	53	-15,9	216	54	-75,0	23	25	+8,7	106.112	457.600	+331,2
virovitičko-podravska	132	98	-25,8	49	42	-14,3	71	40	-43,7	12	16	+33,3	416.909	137.030	-67,1
UKUPNO	8.054	4.448	-44,8	1.800	1.522	-15,4	5.589	2.252	-59,7	665	674	+1,4	3.006.451	12.770.427	+324,8

Tablica. Prikaz tehnoloških eksplozija prema policijskim upravama

POLICIJSKA UPRAVA		EKSPLOZIJE PLINA I TEHNOLOŠKE EKSPLOZIJE					
	Nastradale osobe		Broj eksplozija		Trend u %	Nastradale osobe	
	poginule	ozlijeđene	2022.	2023.		poginule	ozlijeđene
zagrebačka	4	23	3	3	0,0		1
splitsko-dalmatinska	1	7	3	2	-33,3		1
primorsko-goranska	2	10	1	1	0,0		2
osječko-baranjska	3	5		3		1	2
istarska	4	4	2	5	+150,0	1	3
dubrovačko-neretvanska		4					
karlovačka	1	1	1				
sisачko-moslavačka	2	9	1	2	+100,0		1
šibensko-kninska	1	8	3	1	-66,7		1
vukovarsko-srijemska	1	2					
zadarska	2	2	1				
bjelovarsko-bilogorska	1	6					
brodsko-posavska	2	1	1				
koprivničko-križevačka	1	2		2			
krapinsko-zagorska		1	2				
ličko-senjska		1					
međimurska		2					
požeško-slavonska				2			1
varaždinska		6					
virovitičko-podravska							
UKUPNO	25	94	18	21	+16,7	2	12

7. NESRETNI SLUČAJEVI I SAMOUBOJSTVA

Tijekom 2023. policija je istraživala 6942 događaja koja su rezultirala štetnim ili tragičnim posljedicama, a nisu prouzročena kažnjivim ponašanjima, već su posljedica nesretnih okolnosti. Nesretnih slučajeva koji nemaju obilježja kažnjivog ponašanja više je za 12,1% u odnosu na 2022. godinu.

U tim događajima smrtno je stradalo 550 osoba, što je za 62 osobe više u odnosu na godinu prije, a porast se bilježi i u slučajevima teže i lakše ozlijeđenih osoba.

Tablica: Događaji koji nemaju obilježja kaznenog djela (nesretni slučajevi)

Vrsta događaja	Broj događaja			Posljedice					
	2022.	2023.	Trend u %	Smrt		Teško ozlijeđeni		Lakše ozlijeđeni	
				2022.	2023.	2022.	2023.	2022.	2023.
Nesreća na radu	1.450	1.609	+11,0	28	26	368	415	933	1.032
Samoranjanja	24	9	-62,5	1		8	4	15	4
Padovi	1.656	1.704	+2,9	48	59	566	561	835	887
Utapanja	102	127	+24,5	92	116	2	3		4
Nestanak osobe	2.654	3.143	+18,4	40	47	2	4	13	11
Ostali događaji	308	350	13,6	270	302		3	9	13
UKUPNO	6.194	6.942	+12,1	479	550	946	990	1.805	1.951

Ukupan broj samoubojstava (pokušaja i dovršenih) tijekom 2023., u odnosu na broj istih događaja tijekom 2022., u padu je za 1,7 %. Broj dovršenih samoubojstava tijekom 2023. u padu je za 4,9% (2023. zabilježeno 503, a 2022. zabilježeno 529 dovršenih samoubojstava).

Tablica: Samoubojstva i pokušaji samoubojstava

Policijska uprava	Samoubojstva i pokušaji samoubojstava								
	Ukupno		Udio % od ukup. broja samoub.	Dovršena		Udio % od ukup. broja dovrš.	Pokušana		Udio % od ukup. broja pokuš.
	M	Ž		M	Ž		M	Ž	
zagrebačka	166	88	20,5	91	29	23,9	75	59	18,1
splitsko-dalmatinska	49	28	6,2	25	9	6,8	24	19	5,8
primorsko-goranska	77	42	9,6	36	8	8,7	41	34	10,1
osječko-baranjska	55	33	7,1	25	7	6,4	30	26	7,6
istarska	51	34	6,8	24	8	6,4	27	26	7,2
dubrovačko-neretvanska	16	11	2,2	10	5	3,0	6	6	1,6
karlovačka	18	9	2,2	9	2	2,2	9	7	2,2
sisačko-moslavačka	34	26	4,8	15	5	4,0	19	21	5,4
šibensko-kninska	21	18	3,1	9	3	2,4	12	15	3,7
vukovarsko-srijemska	31	11	3,4	20	6	5,2	11	5	2,2
zadarska	23	19	3,4	11	3	2,8	12	16	3,8
bjelovarsko-bilogorska	32	27	4,8	16	6	4,4	16	21	5,0
brodsko-posavska	30	18	3,9	12	3	3,0	18	15	4,5
koprivničko-križevačka	24	15	3,1	11	3	2,8	13	12	3,4
krapinsko-zagorska	32	23	4,4	23	5	5,6	9	18	3,7

ličko-senjska	12	10	1,8	6	2	1,6	6	8	1,9
međimurska	19	6	2,0	13	2	3,0	6	4	1,4
požeško-slavonska	9	7	1,3	5	3	1,6	4	4	1,1
varaždinska	46	25	5,7	19	5	4,8	27	20	6,4
virovitičko-podravska	29	18	3,8	7	2	1,8	22	16	5,1
UKUPNO	774	468	100,0	387	116	100,0	387	352	100,0

Suicidalnost je javnozdravstveni problem. Ako trebate pomoć, obratite se najbližoj ustanovi za krizna stanja i/ili prevenciju suicida.



8. PRITUŽBE NA RAD POLICIJSKIH SLUŽBENIKA, DISCIPLINSKI I KAZNENI POSTUPCI

Tijekom 2023. godine zaprimljeno je **1783 pritužbi, podnesaka i anonimnih podnesaka**, a kojima se skreće pozornost na propuste ili nezakonitosti u radu policijskih službenika i državnih službenika Ministarstva unutarnjih poslova, što je za **50 ili 2,9% manje nego 2022. godine**.

Riješeno je njih 1627 ili 91,3%, od čega je 64 ili 3,9% utemeljenih, 122 ili 7,5% djelomično utemeljenih, 464 ili 28,5% nepotvrđenih i 977 ili 60,1% neutemeljenih.

Također je tijekom 2023. pokrenuto 509 disciplinskih postupaka, što je za 27 ili 5% manje nego prethodne godine.

Zbog počinjenja teže povrede službene dužnosti pokrenuti su disciplinski postupci **protiv 417 policijskih službenika i 14 državnih službenika** s ukupno 479 povreda, dok su protiv **73 policijska službenika i 5 državnih službenika** pokrenuti disciplinski postupci zbog lakše povrede službene dužnosti, s ukupno 78 povreda.

Prema načinu počinjenja, najzastupljenije **teže povrede službene dužnosti** su:

- nedolično ponašanje u službi i izvan službe kada teško šteti ugledu policije 46,7% i
- neizvršavanje, nesavjesno, nepravodobno ili nemarno izvršavanje službenih obaveza 32,1%.

Prema načinu izvršenja, najzastupljenije **lakše povrede službene dužnosti** su:

- nepravilno ili neuredno postupanje sa sredstvima za rad i službenim aktima 69,9% i
- neuljudan odnos prema strankama i suradnicima za vrijeme rada 11%.

Tijekom 2023., Odjeli prvostupanjskog disciplinskog sudovanja Ministarstva unutarnjih poslova imali su aktivan 621 postupak protiv 644 policijska službenika zbog težih povreda službene dužnosti. Od spomenutih postupaka, u onima koji su dovršeni donošenjem rješenja izrečene su 362 kazne za utvrđene povrede službene dužnosti, dok su u 57 slučajeva policijski službenici oslobođeni odgovornosti.

Od navedena 362 slučaja utvrđene disciplinske odgovornosti policijskih službenika, u **34 slučaja došlo je do prestanka državne službe**, u 43 slučaja izrečena je uvjetna kazna prestanka državne službe, u 6 slučajeva izrečena je kazna premještaja na drugo radno mjesto iste ili niže složenosti poslova, a u 279 slučajeva izrečena je novčana kazna.

Tijekom 2023., 108 policijskih službenika bilo je privremeno udaljeno iz službe tijekom postupka.

U Odjelu drugostupanjskog disciplinskog sudovanja tijekom 2023. zaprimljeno je 130 žalbi policijskih službenika i/ili ovlaštenog podnositelja zahtjeva na prvostupanjska rješenja o odgovornosti. Od navedenog, 93 žalbe su odbijene, u 20 slučajeva su izmijenjena prvostupanjska rješenja, dok je u 21 slučaju poništeno rješenje i predmet je vraćen na ponovni postupak nadležnom prvostupanjskom sudu. Od 20 izmijenjenih prvostupanjskih rješenja izrečena su **4 prestanka državne službe**, 2 uvjetna prestanka državne službe i 13 novčanih kazni, dok je 1 policijski službenik oslobođen odgovornosti.

Tijekom 2023. nad zaposlenicima Ministarstva unutarnjih poslova provedeno je **71 kriminalističko istraživanje (31 manje nego 2022.)**, što je rezultiralo podnošenjem kaznenih prijava protiv **81 policijskog službenika i 5 državnih službenika (19% manje nego 2022.)**.

Kaznene prijave podnesene su zbog sumnje u počinjenje 244 kaznena djela (41,3% manje nego prethodne godine), od kojih su najviše zastupljena zlouporaba položaja i ovlasti (134) te nedozvoljena uporaba osobnih podataka (19). Od ostalih kaznenih djela, najviše su zastupljeni prijetnja (12) i nasilje u obitelji (10).

Od ukupno 244 kaznena djela, 179 je službeničkih (37,2% manje nego 2022.), a 65 su ostala kaznena djela (za 50,2% manje nego 2022. godine). Od 179 službeničkih kaznenih djela, 139 je koruptivno.

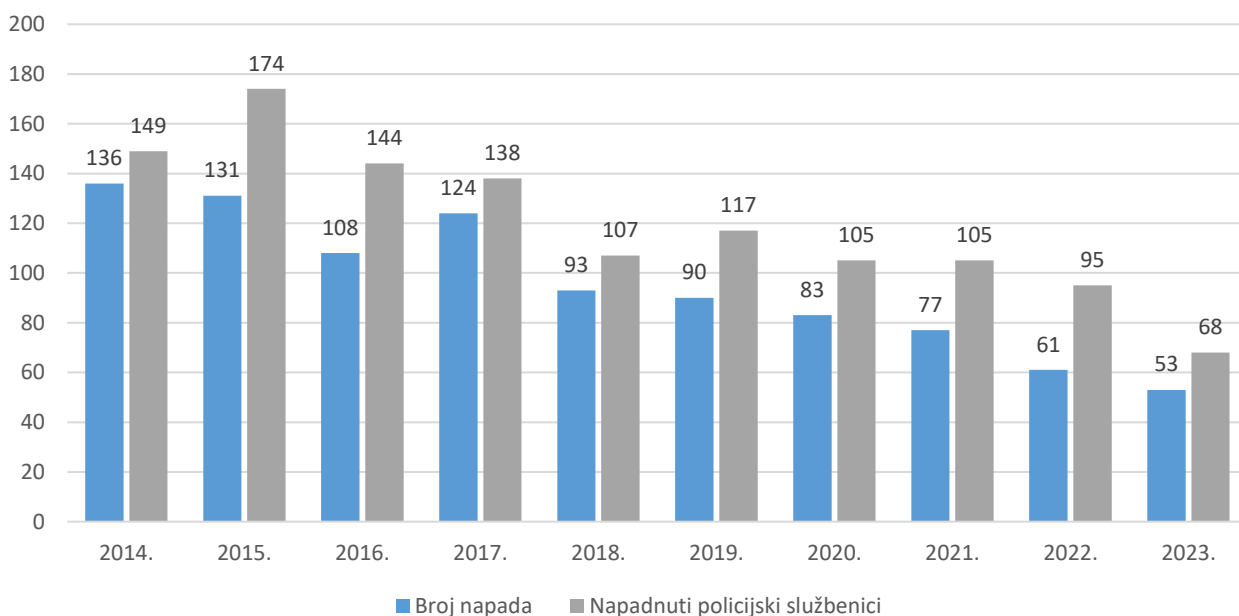
U 2023. faktori koji su negativno utjecali na taktiku, metodiku, zakonitost i etiku postupanja te na integritet pojedinca i ugled Ministarstva unutarnjih poslova su sljedeći: netaktično, necjelovito i neprofesionalno postupanje, neprofesionalna i neprimjerena komunikacija, nedovoljno poznavanje propisa i procedura, izostanak stručnog nadzora s više razine rukovođenja, neadekvatne rukovodne/organizacijske vještine, konzumacija alkohola.

9. NAPADI NA POLICIJSKE SLUŽBENIKE, PRIMJENA POLICIJSKIH OVLASTI – UPORABA SREDSTAVA PRISILE

Tijekom obavljanja profesionalne dužnosti u određenim okolnostima događaju se napadi na policijske službenike. U 2023. evidentirana su 53 napada na policijske službenike, odnosno 8 napada manje nego 2022., kada ih je bilo 61.

Tablica: Napadi na policijske službenike

Napadi na policijske službenike	2014.	2015.	2016.	2017.	2018.	2019.	2020.	2021.	2022.	2023.
Broj napada	136	131	108	124	93	90	83	77	61	53
Napadnuti policijski službenici	149	174	144	138	107	117	105	105	95	68
Muški	138	160	136	129	101	111	100	100	91	64
Ženski	11	14	8	9	6	6	5	5	4	4
Udio žena u ukupnom	7,4	8,0	5,6	6,5	5,6	5,1	4,8	4,8	4,2	5,9
Smrtno stradali										
Teška tjelesna ozljeda	2	2	4	4	2	3	1		1	1
Lakša tjelesna ozljeda	82	102	72	74	59	62	60	51	43	38



Grafikon: Napadi na policijske službenike

U 2023. prilikom obavljanja službe napadnuto je 68 policijskih službenika, od kojih 4 policijske službenice. U tim napadima 48 policijskih službenika lakše je ozlijeđeno, a jedan teže.

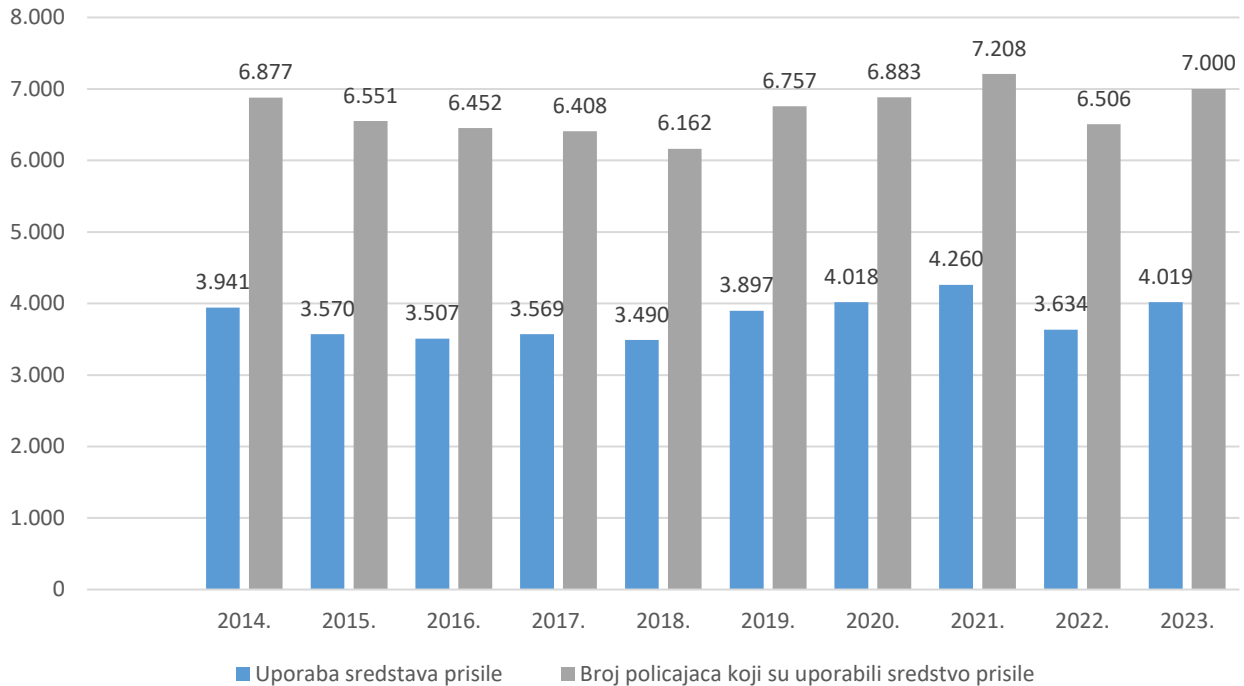
Radi uspješnog obavljanja policijskih poslova, policijski službenici **imaju pravo i dužnost poduzimati mjere i radnje te primijeniti sredstva za koja su ovlaštene (policijske ovlasti)** kada su ispunjeni zakonski uvjeti za njihovu primjenu. Svakom primjenom policijskih ovlasti zadire se u temeljna ljudska prava i slobode građana pa je, zbog opasnosti od zlorabe policijskih ovlasti, **policija podvrgnuta trostrukom nadzoru**. Rad policije nadzire se unutarnjim nadzorom u sklopu Ministarstva, parlamentarnim nadzorom Hrvatskog sabora i Odbora za unutarnju politiku i nacionalnu sigurnost Hrvatskog sabora te građanskim nadzorom putem mjerodavnih tijela za građanski nadzor. U 2023. razvidan je **porast broja evidentiranih uporaba sredstava prisile**.

Tablica: Uporaba sredstava prisile u desetogodišnjem razdoblju

Uporaba sredstava prisile	2014	2015.	2016.	2017.	2018.	2019.	2020.	2021.	2022.	2023	
Uporaba sredstava prisile	3.941	3.570	3.507	3.569	3.490	3.897	4.018	4.260	3.634	4.019	
Broj policajaca koji su uporabili sredstvo prisile	6.877	6.551	6.452	6.408	6.162	6.757	6.883	7.208	6.506	7.000	
Muški	6.592	6.293	6.201	6.131	5.884			6.774	6.024	6.454	
Ženski	285	258	251	277	278	363	359	434	482	546	
Udio žena u ukupnom	4,1	3,9	3,9	4,3	4,5	5,4	5,2	6,0	7,4	7,8	
Nastradali građani	smrt			1	2			1	0	2	
	Teška ozljeda	13	10	14	13	19	16	16	15	4	13
	Laka ozljeda	527	566	510	541	411	495	417	396	421	399

Tablica: Uporaba sredstava prisile 2022./2023.

UPORABA SREDSTAVA PRISILE		Uporaba sredstava prisile		
		2022.	2023.	Trend u %
Ukupno uporaba		3.634	4.019	10,6
Uporaba sredstava prisile radi	zaštite života osoba	45	43	-4,4
	svladavanja otpora	1.938	1.843	-4,9
	spriječavanja bijega osobe	3.484	4.161	19,4
	odbijanja napada na osobu	379	382	0,8
	otklanjanja opasnosti za život i tijelo	95	108	13,7
	spriječavanja samoozljeđivanja osobe	677	620	-8,4
	spriječavanja nezakonitog prelaska granice		2	
	spriječavanja prist. vozilom ili daljnje vožnje	21	7	-66,7
	uspostava JRM-a	1.042	909	-12,8
	nužne obrane	28	18	-35,7
	krajnje nužde			
	zaštite imovine većeg opsega	7		
	ostalo			
	Sredstvo prisile	vatreno oružje	14	4
palica		109	25	-77,1
tjelesna snaga		4.173	4.230	1,4
sredstva za vezivanje		1.720	1.715	-0,3
raspršivač s nadražujućom tvari		123	110	-10,6
ostalo		1.772	2.214	24,9
Sredstva prisile uporabili	ukupno	6.506	7.000	7,6
	od toga policijske službenice	482	546	13,3
Sredstva prisile nad građanima	ukupno	3.932	4.350	10,6
	od toga nad ženama	400	409	2,3
Nastradali građani	lako	421	399	-5,2
	teško	4	13	225,0
	smrt		2	
Nastradali o pol. služb.	lako	206	231	12,1
	teško	6	7	16,7
	smrt			
Pol. sl. (uporaba sred. prisile)	opravdano	6.256	6.635	6,1
	neopravdano	3	3	0,0



Grafikon: Broj uporaba sredstava prisile i broj policijskih službenika koji su uporabili sredstvo prisile

Tijekom 2023. evidentirano je 4019 uporaba sredstava prisile, što je za 385 ili **10,6% uporaba više u odnosu na 2022. godinu.**

Kao posljedica uporabe sredstava prisile 399 građanina lakše je ozlijeđeno, a njih 13 teže, dok su 2 građanina smrtno nastradala.

Sredstva prisile najviše su se primjenjivala **radi sprječavanja bijega**, i to u 4161 slučaju, dok su u 1843 slučaja sredstva prisile primijenjena kako bi policijski službenici **svladali otpor osobe**. Najčešće primjenjivano sredstvo prisile bila je **tjelesna snaga** (4230 – povećanje 1,4% u odnosu na 2022.), sredstva za vezivanje (1715 – smanjenje 0,3% u odnosu na 2022.), u 110 slučajeva raspršivač s nadražujućom tvari, palica u 25 slučajeva te vatreno oružje u 4 slučaja.

Tijekom 2023. policijski službenici uporabili su sredstva prisile 4019 puta, od čega su **3 uporabe sredstava prisile ocijenjene kao neopravdane i nezakonite** zbog čega je protiv trojice policijskih službenika pokrenut disciplinski postupak zbog **teže povrede službene dužnosti**.

Neopravdane uporabe sredstava prisile – u sva tri slučaja radilo se o **uporabi tjelesne snage** – evidentirane su u PU primorsko-goranskoj, bjelovarsko-bilogorskoj i ličko-senjskoj.

U prvom slučaju policijski su službenici postupali prema muškarcu zbog sumnje u počinjenje kaznenog djela te provodili kriminalističko istraživanje, međutim, tijekom njegova boravka u prostoriji za zadržavanje, policijski je službenik nad muškarcem uporabio tjelesnu snagu, a što je ocijenjeno kao neopravdano i nezakonito. Protiv policijskog službenika pokrenut je i završen disciplinski postupak (uvjetni prestanak državne službe na godinu dana).

U drugom slučaju policijski je službenik tijekom nadzora u prometu postupao prema maloljetniku, kada je uporabio tjelesnu snagu, a da navedeno nije prijavio kao uporabu sredstava prisile, smatrajući da se radilo o slučajnom tjelesnom kontaktu. Provedenim nadzorom utvrđeno je kako se ipak radilo o uporabi sredstava prisile koja je ocijenjena kao nezakonita i neopravdana. Protiv policijskog službenika pokrenut je i završen disciplinski postupak (nije odgovoran za nezakonitu uporabu sredstva, kažnjen je novčanom kaznom zbog neizvješćivanja rukovoditelja o uporabi sredstva prisile).

U trećem slučaju policijski je službenik na graničnom prijelazu zbog svladavanja otpora postupao prema muškarcu koji je remetio javni red i mir, međutim, muškarac je već bio svladan te je uporaba tjelesne snage u tom slučaju ocijenjena kao nezakonita i neopravdana. Protiv policijskog službenika pokrenut je i završen disciplinski postupak (uvjetni prestanak državne službe).

U istom su razdoblju prilikom ili nakon uporabe sredstava prisile 2 slučaja završila smrtnom posljedicom građana nad kojima su uporabljena sredstva prisile. U oba slučaja uporaba sredstava prisile – *tjelesna snaga i vatreno oružje* – bila je **zakonita i opravdana**.

U prvom slučaju policijski su se službenici odazvali na dojavu građana kako je na cesti u tijeku sukob dvojice muškaraca te su, dolaskom na mjesto događaja, svladali napadača koji je pružao aktivan otpor, da bi potom izgubio svijest i preminuo. Utvrđeno je da su sredstva prisile uporabljena zakonito i opravdano dok je obdukcijom utvrđeno da je smrt muškarca nastupila kao posljedica predoziranja, odnosno trovanja lijekovima. O navedenom događaju obaviještena je javnost – <https://zagrebacka-policija.gov.hr/vijesti/pokusaj-ubojstva-te-smrt-napadaca/95411>

U drugom slučaju policijski su službenici postupali prema muškarcu koji je prethodno vatrenim oružjem usmrtio svog oca, a potom prijetio ubojstvom svom bratu i njegovoj obitelji. Tijekom policijske potrage ušao je naoružan u rijeku Bosut te oružjem prijetio policijskim službenicima. Nakon što se oglušio na nekoliko upozorenja i naredbi policijskih službenika te upozoravajućih hitaca, policijski su službenici, zbog odbijanja istodobnog neposrednog protupravnog napada vatrenim oružjem na svoj život, prema muškarcu uporabili vatreno oružje uslijed čega je muškarac preminuo. Uporaba vatrenog oružja u navedenom slučaju bila je zakonita i opravdana te uporabljena u nužnoj obrani.

O navedenom događaju obaviještena je javnost – <https://vukovarsko-srijemska-policija.gov.hr/vijesti/u-vinkovcima-usmrcen-muskarac-ocevid-i-dalje-traje/20366> i <https://vukovarsko-srijemska-policija.gov.hr/vijesti/nastavak-kriminalistickog-istrazivanja-o-okolnostima-usmrcenog-muskarca-u-vinkovcima/20370>

10. OBRAZOVANJE POLICIJSKIH SLUŽBENIKA

Ravnateljstvo policije pridaje posebnu pozornost obrazovanju policijskih službenika na svim razinama, odnosno srednjoškolskom, visokoškolskom i cjeloživotnom obrazovanju. **Policijska akademija „Prvi hrvatski redarstvenik“** jedina je specijalizirana ustanova u Republici Hrvatskoj koja je zadužena za organizaciju i provođenje svih navedenih programa obrazovanja.

Policijska škola „Josip Jović“ zadužena je za provedbu srednjoškolskog obrazovanja za zanimanje policajac/policajka kroz 3. i 4. razred srednje škole, Program srednjoškolskog obrazovanja odraslih za zanimanje policajac/policajka i Temeljni policijski tečaj. U 2023. maturirala je I. klasa učenika upisana u školskoj godini 2021./2022. i to njih 51. U prvom ljetnom roku njih 34 apliciralo je na neki od studija, a u srpnju 2023. dobili su svoj prvi raspored na radna mjesta. II. klasa učenika upisana je u školskoj godini 2022./2023. (ukupno 98 učenika u 4 razredna odjela, od kojih jedan odjel od 20 učenika za potrebe Ministarstva pravosuđa i uprave), dok je III. klasa učenika upisana u školskoj godini 2023./2024. (ukupno 106 učenika u 5 razrednih odjela, od kojih jedan odjel od 17 učenika za potrebe Ministarstva pravosuđa i uprave).



Tijekom 2023. radilo se na izmjeni strukovnog kurikuluma, 13. studenoga 2023. Ministarstvo znanosti i obrazovanja donijelo je Odluku o uvođenju strukovnog kurikuluma za stjecanje kvalifikacije policajac/policajka. U rujnu 2023. godine 466 polaznika uspješno je završilo Program obrazovanja odraslih za zanimanje policajac/policajka (P-18 upisana u listopadu 2022.). Trideset pet polaznika/polaznica završilo je program s izvrsnom ocjenom. Od 30. listopada 2023. program je počeo za 379 polaznika naraštaja P-19, odnosno nakon odustanka od školovanja, trenutačno ih je 342. Dana 2. listopada 2023. Agencija za strukovno obrazovanje i obrazovanje odraslih donijela je pozitivno stručno mišljenje na predložene izmjene i dopune Nastavnog plana i programa prekvalifikacije za zanimanje policajac. Tijekom 2023. provedena su dva Temeljna policijska tečaja za 28 državnih službenika.

Veleučilište kriminalistike i javne sigurnosti zaduženo je za provedbu stručnog prijediplomskog studija Kriminalistika i stručnog diplomskog studija Kriminalistika.

Tijekom 2023. Veleučilište kriminalistike i javne sigurnosti nastavilo je s provedbom redovitih aktivnosti izvođenjem akreditiranih studijskih programa na prijediplomskoj i diplomskoj razini, znanstveno-istraživačkim i stručnim radom te međunarodnim aktivnostima i projektima.

Valja istaknuti kako je na sjednici Povjerenstva MUP-a za Veleučilište kriminalistike i javne sigurnosti, održanoj 19. travnja 2023., donesen novi Statut Veleučilišta. Također je usvojeno i 12 internih akata važnih za djelovanje Veleučilišta. Ministarstvo znanosti i obrazovanja dodalo je Kriminalistiku kao znanost u Pravilnik o znanstvenim i interdisciplinarnim područjima, poljima i granama te umjetničkom području, poljima i granama na temelju Elaborata i Prijedloga VKJS za dodavanje nove grane „Kriminalistika” od 21. studenoga 2023. godine. Obavljeni su upisi na studij Kriminalistika u akademskoj godini 2023./2024. – Stručni prijediplomski studij Kriminalistika upisalo je 95 studenata (49 redovitih i 46 izvanrednih). Stručni diplomski studij Kriminalistika upisao je 51 student (41 policijski službenik i 10 ostalih – osobe iz građanstva ili zaposlenici drugih tijela državne uprave). Tijekom 2023. na stručnom prijediplomskom studiju Kriminalistika na Veleučilištu kriminalistike i javne sigurnosti diplomirala su 94 studenta, a stručni diplomski studij Kriminalistika diplomirala su 62 studenta. Ukupan broj studenata je 575 na stručnom prijediplomskom i diplomskom studiju. Trenutačno je u tijeku 35 znanstvenih i stručnih projekata kojima je nositelj Veleučilište, odnosno projekata u kojima su nositelji druge institucije u Hrvatskoj i inozemstvu, a nastavnici Veleučilišta aktivno sudjeluju.



Za provođenje cjeloživotnog obrazovanja policijskih službenika zadužene su Služba za cjeloživotno obrazovanje, Služba za razvoj policijskog obrazovanja i međunarodnu suradnju te Centar za obuku vodiča i dresuru službenih pasa.

Služba za cjeloživotno obrazovanje u 2023. provela je 263 različita programa obrazovanja za ukupno 7299 polaznika, što je u odnosu na prethodnu godinu povećanje od 72 aktivnosti, odnosno 2603 polaznika. Realizirane su sve planirane aktivnosti predviđene Planom policijskog obrazovanja za 2023., kao i dio izvanrednih – neplaniranih aktivnosti.

Centar za obuku vodiča i dresuru službenih pasa je u 2023. školovao ukupno 25 vodiča i službenih pasa sljedećih namjena: detekcija eksploziva, detekcija droga te praćenje ljudskog traga. Provedeno je ukupno 113 redovitih godišnjih provjera operativne učinkovitosti (licenciranja) vodiča i službenih pasa i 3 izvanredne

provjere. Tijekom 2023., radi nabave pasa, ukupno su testirana 74 psa, a od navedenog broja na školovanje je primljeno 26 pasa, od kojih su 24 psa kupljena, dok su 2 prihvaćena kao donacija.

Služba za razvoj policijskog obrazovanja i međunarodnu suradnju zadužena je za suradnju s Frontexom. Tijekom 2023. u Republici Hrvatskoj provedene su 43 različite profilne obuke tijekom kojih je obučeno više od 1000 pripadnika Frontexovih stalnih snaga te policijskih službenika iz zemalja članica EU. Policijski službenici Službe sudjelovali su tijekom 2023. na četiri osnovne obuke za stalne snage CAT1 u Almadi u Portugalu. U okviru bilateralne međunarodne suradnje, Služba je provela ukupno 20 obuka i seminara (u BiH te u Republici Hrvatskoj, a u suradnji s BiH te u suradnji sa Saveznom policijskom akademijom SR Njemačke) iz područja Zaštita granice uz poštovanje ljudskih prava, u kojima je ukupno obučeno 275 policijskih službenika. U sklopu regionalnog programa „Partnerstvo za obrazovanje“ provedena su 4 modula i obučena 82 policijska službenika i državnih odvjetnika iz RH i zemalja JI Europe. Tijekom 2023. na rezidencijalnim i online aktivnostima CEPOL-a sudjelovalo je 114 službenika (103 policijska službenika, 10 službenika DORH-a i 1 službenik iz Carine). Od 27. do 30. studenoga 2023. u Zadru je provedena CEPOL rezidencijalna aktivnost 70/2023 „Community Policing“.

Nastavljeno je s provođenjem procesa digitalizacije: zanovljena je informatička oprema u e-učionici (projekt Frontexa), postupak digitalizacije selekcijskog postupka na razini MUP-a u završnoj je, odnosno testnoj fazi, priprema funkcionalnosti vezano uz nadogradnju sustava HRNET s dodatne dvije evidencije „Evidencija prekvalifikanata“ i „Evidencija učenika“ te daljnje unaprjeđenje platforme e-obrazovanja.

Služba za koordinaciju i provođenje projekata i istraživanja uspješno je ispunila sve preduvjete u fazi programiranja za sudjelovanje u Višegodišnjem financijskom okviru 2021. – 2027. (dalje VFO) te prijavu projekta financiranih fondovima EU, prije sve ISF – Fond za unutarnju sigurnost (Internal Security Fund). Uspješno su pripremljena tri projektna prijedloga u sklopu ISF-a koja su trenutačno u fazi druge revizije Upravljačkog tijela. Uspješno je provela postupak akreditacije i dodjele Erasmus akreditacije (povelje) u području strukovnog obrazovanja i osposobljavanja. Jednako tako, Služba je nastavila s praćenjem i koordinacijom projekata financiranih sredstvima programa Europske unije – Erasmus i Obzor Europa u suradnji s drugim ustrojstvenim jedinicama Policijske akademije „Prvi hrvatski redarstvenik“ (projekti HYBRIDC, FIRST-TAC i AHEAD). Tijekom 2023. osigurani su svi preduvjeti i suglasnosti za početak realizacije bilateralnog infrastrukturnog projekta obnove i opremanja 3. kata 3. paviljona u suradnji s EUCOM-om.

Služba za policijski trening počela je s radom 1. siječnja 2023. s primarnim zadatkom realizacije policijskog treninga iz područja rukovanja i gađanja policijskim naoružanjem te primjene borilačkih sportova i vještina, kao i opće tjelesne pripremljenosti policijskih službenika. Tijekom 2023. Služba je provela 5 obuka iz područja rukovanja i gađanja policijskim naoružanjem, 5 obuka primjene borilačkih sportova i vještina i opće tjelesne pripremljenosti te provela stručni nadzor u 17 policijskih uprava. Služba je organizirala i/ili suorganizirala 4 sportska događaja.

Tijekom 2023. **Služba za nakladničko-knjižničnu djelatnost i Muzej policije** izdala je četiri knjige i četiri broja znanstveno-stručnog časopisa Policija i sigurnost. Redovitom procedurom nabavljene su 363 knjige i 302 časopisa.

Tijekom 2023. Policijska akademija „Prvi hrvatski redarstvenik“, odnosno Ministarstvo, kao nakladnik, učlanjeno je u **Crossref**, na temelju kojeg svaki digitalni sadržaj dobiva svoj DOI broj. Uspostavljen je *Open Journal Systems* (OJS) za časopis koji omogućuje transparentnost u svakoj fazi procesa objave pojedinog rada i izdavanja časopisa. Nastavljeno je s kontinuiranom obradom završnih radova stručnog i specijalističkog studija Kriminalistike te njihov unos i digitalizacija u vlastiti institucionalni repozitorij. Godina je zaključena s brojem od 4655 završnih radova. **Muzej policije** prikuplja, čuva, istražuje te stručno i znanstveno obrađuje predmete i dokumente o povijesnom razvoju policije, ponajprije na području Republike Hrvatske. Muzej policije sudjeluje u muzejskoj dokumentaristici te razvija domaću i inozemnu suradnju sa srodnim institucijama, čime afirmira ulogu policije u suvremenom hrvatskom društvu. Tijekom 2023. Muzej je kontinuirano radio na prikupljanju i obradi muzejske građe, na organiziranju vlastitih izložbi i aktivnostima u izložbenim prostorima Muzeja policije. Muzej policije je u 2023. zabilježio brojku od 8477 posjetitelja, dok ih je samo u Noći muzeja bilo više od 700.

U 2023. Muzej policije postavio je 7 izložbi. Izložbe su organizirane u Muzeju policije ili drugim muzejima i obrazovno-kulturnim institucijama.



11. ZAKLJUČAK GLAVNOG RAVNATELJA POLICIJE

I nakon prve godine pristupanja Republike Hrvatske schengenskom prostoru - stanje sigurnosti – bilo je na vrlo visokoj razini.

Hrvatska je policija nastavila niz prethodnih godina s jasno izraženom proaktivnošću svih linija rada te ostvarila zavidne rezultate u sprječavanju i otkrivanju kažnjivih ponašanja te prvi put i u provedbi tzv. kompenzacijskih mjera.

Tu bismo naglasak stavili na visok postotak razriješenosti kaznenih djela koji je tijekom 2023. iznosio 71,6%, ističući da je riječ o četvrtoj godini zaredom s koeficijentom razriješenosti većim od 70%.

Iza nas je prva godina provedbe tzv. kompenzacijskih mjera u sklopu kojih su tijekom 2023. provjerena 179.883 vozila i 303.174 osobe. Te su mjere zamijenile klasičnu graničnu kontrolu između susjednih schengenskih država, provodile su se na temelju kvalitetne analize rizika kako bi se suzbio prekogranični kriminalitet te detektirale i suzbile nezakonite migracije na unutarnjim granicama, a uvelike su pridonijele osjećaju sigurnosti naših građana i građana Europske unije.

Predstavljeni podaci i nadalje dokazuju posvećenost hrvatske policije ostvarivanju definiranih ciljeva, kao što su suzbijanje organiziranog kriminaliteta i korupcije, kibernetičkog kriminaliteta, kriminaliteta droga, ali i nastavak istraživanja radi otkrivanja i procesuiranja svih počinitelja teških povreda ratnog i humanitarnog prava tijekom Domovinskog rata.

Tijekom protekle 2023. evidentirana su 23 kaznena djela ubojstva, dok ih je 2022. evidentirano 27, čime se nastavlja sada već stabilan trend smanjenja pojavnosti jednog od najtežih kaznenih djela. Potrebno je naglasiti da je policija, kao i 2022., uspješno razriješila sva počinjena ubojstva.

Kada govorimo o suzbijanju organiziranog kriminaliteta, potrebno je istaknuti istraživanja čija priprema i provođenje nerijetko traju više od godinu dana, stoga se rezultati ne mogu pratiti isključivo na temelju jednogodišnjeg izvještajnog razdoblja.

Dapače, rad policije u tom segmentu treba promatrati dugoročnije, i to stalnim rastom prijavljenih kaznenih djela koja su otkrivena. Naime, od 2013. do 2017. godišnje su prosječno prijavljena 1562 kaznena djela; u razdoblju od 2018. do 2022. godišnji je prosjek bio 1720 kaznenih djela, dok su tijekom 2022. prijavljena 2102, a tijekom 2023. godine 3117 kaznenih djela iz područja organiziranog kriminaliteta. Dakle, vidljiv je stalan i povećan policijski rad u otkrivanju organiziranog kriminaliteta. Posebno valja istaknuti da je riječ o kriminalitetu čije otkrivanje ovisi o proaktivnom radu policije, odnosno prodoru u tzv. tamnu brojku kriminaliteta.

Naši naponi u otkrivanju koruptivnih kaznenih djela trajno su opredjeljenje hrvatske policije, unatoč smanjenju prijavljenih kaznenih djela unutar jednogodišnjeg razdoblja. Naime, još jednom naglašavamo da je riječ o dugotrajnim kriminalističkim istraživanjima, a rezultati za 2023. nalaze se stabilno unutar petogodišnjeg razdoblja uspješnosti otkrivanja.

Kibernetički kriminalitet i tijekom 2023. bio je u porastu, a napadi su dolazili iz različitih izvora, stoga hrvatska policija mora nastaviti preventivne aktivnosti radi podizanja svijesti građana o opasnostima od kibernetičkog kriminaliteta, ali i aktivnosti otkrivanja kaznenih djela.

U području kriminaliteta droga u 2023. bilježi se gotovo jednak broj prijavljenih kaznenih djela kriminaliteta droga povezanih sa zločinačkim udruženjima iz članka 328. i 329. Kaznenog zakona. Tijekom 2023. otkriveno je 151 kazneno djelo zločinačkog udruženja i počinjenja kaznenih djela u sastavu zločinačkog udruženja, a koja se odnose na neovlaštenu proizvodnju i promet drogama te na omogućavanje trošenja droga, dok ih je u 2022. prijavljeno 155.

I 2023. godine otkrivena su dodatna 92 kaznena djela iz skupine kaznenih djela protiv čovječnosti i ljudskog dostojanstva koje možemo pridodati broju od 112 kaznenih djela iz 2022., a pružaju jasan dokaz da se ratni zločini mogu istraživati unatoč proteku vremena.

Zadržan je trend povećanog prijavljivanja i otkrivanja kaznenih djela iz područja kaznenopravne zaštite djece, obitelji i bliskih osoba koji je prisutan od 2015. godine. Ovdje posebice naglašavamo da je Ministarstvo

unutarnjih poslova tijekom 2023. nastavilo raditi na unaprjeđenju položaja žrtve u prethodnom i kaznenom postupku. Naime, projekt s Ministarstvom pravosuđa i uprave te Udrugom za podršku žrtvama i svjedocima, kojim je uspostavljen sustav upućivanja žrtava na Udrugu, proširen je na još četiri policijske uprave (za razliku od dosadašnjih dviju).

Povećanje intenziteta cestovnog prometa tijekom 2023. godine., razumljivo je utjecalo na stanje sigurnosti u prometu. Međutim, ističemo da je 2023. godina s 274 poginule osobe u prometu druga godina (poslije pandemijske 2020.) s najmanje poginulih osoba u prometnim nesrećama otkako Hrvatska vodi sustavnu statistiku i peta godina zaredom s manje od 300 poginulih osoba (od 2019.).

Nezakonite migracije hrvatskoj policiji nisu nov izazov te smo, prethodno pripremljenom reorganizacijom i uspostavom kompenzacijskih mjera, pružili primjeren odgovor i visoku učinkovitost u otkrivanju krijumčara ljudi: postignuti su rekordni rezultati od 1499 prijavljenih kaznenih djela te 1612 procesuiranih počinitelja – krijumčara ljudi.

Ostvarenju takvih rezultata svakako je pridonijelo ulaganje u interoperabilnost hrvatskih i europskih informacijskih sustava radi bolje zaštite granica, upravljanja migracijama, suzbijanja kriminaliteta te zaštite hrvatskih građana od zlouporabe identiteta, kao i povećanja učinkovitosti suzbijanja nezakonitih migracija identifikacijom migranata bez osobnih isprava.

Naglašavamo da smo se, kao država s najdužom vanjskom granicom u Europi, naprednim tehničkim rješenjima prometnuli u jednog od najvećih korisnika sigurnosnih međunarodnih i europskih informatičkih sustava te smo peta država u Europi prema broju provjera u Schengenskom informacijskom sustavu, a na šestome mjestu u svijetu i četvrta u Europi prema broju provjera u Interpolovu informacijskom sustavu.

Tu praksu treba nastaviti s obzirom na to da se uspostavljeni mehanizmi međunarodne policijske suradnje kontinuirano razvijaju, a nužnost je biti usklađen s aktualnim europskim inicijativama.

Kao i prethodnih godina, Ravnateljstvo policije, provedbom niza preventivno-edukativnih predavanja te organizacijom javnih manifestacija, ali i primjenom modernih komunikacijskih tehnologija, uspješno je provelo 18 nacionalnih preventivnih projekata, dok je do sada osnovano ukupno 247 Vijeća za prevenciju. Provedeni projekti bili su usmjereni na sprječavanje obiteljskog nasilja, nasilja nad ženama, vršnjačkog nasilja, nasilja putem digitalnih mreža, sprječavanja govora mržnje, preventivnih intervencija zlouporabe droga, prevencije imovinskog kriminaliteta, posebice u odnosu na prijekare starijih osoba i osoba s invaliditetom te mnoge druge.

Ravnateljstvo policije zna da je njegova najveća vrijednost u motiviranom i osposobljenom čovjeku – policijskom službeniku i policijskoj službenici pa se u edukaciju sustavno ulaže programima koje provodi Veleučilište kriminalistike i javne sigurnosti te Policijska škola „Josip Jović“ u kojoj je tijekom 2023. maturirala I. klasa učenika upisana u školskoj godini 2021./2022., a u srpnju 2023. dobili su prvi raspored na radna mjesta.

Zaključujem da je hrvatska policija i tijekom 2023. svoje zadaće odradila profesionalno te bila visoko posvećena i motivirana. Opremljena i educirana, tijekom prve godine hrvatskog članstva u schengenskom prostoru, bila je sposobna pružiti učinkovite i pravodobne odgovore na prisutne sigurnosne izazove te pritom bila na usluzi svojim građanima, čuvajući temelje slobodnog društva te promičući ljudska prava.

I dalje ćemo učinkovito odgovarati na sve sigurnosne izazove i biti posvećeni jačanju policije kao profesionalne i transparentne službe koja služi građanima Republike Hrvatske i Europske unije uz pomoć svih dionika sigurnosti.

GLAVNI RAVNATELJ POLICIJE

Nikola Milina



**IZVJEŠĆE
O RADU POLICIJE U 2023.**

Prilog 1:

**NAJVAŽNIJA KRIMINALISTIČKA ISTRAŽIVANJA U 2023.
(skraćeni pregled)**

ORGANIZIRANI KRIMINALITET

KI „MOST“ – Policijski službenici Službe kriminalističke policije Policijske uprave sisačko-moslavačke su, od 4. listopada 2022. do 28. ožujka 2023., na temelju Naloga Županijskog suda provodili kriminalističko istraživanje kodnog naziva „MOST“ zbog sumnje u počinjenje kaznenog djela Izbjegavanje carinskog nadzora iz članka 257. Kaznenog zakona.

Kriminalističkim istraživanjem bilo je obuhvaćeno 6 osoba. Tijekom navedenog kriminalističkog istraživanja utvrđeno je da je jedna osoba nabavila i preuzela veliku količinu materijala koji se može uporabiti za nedozvoljenu proizvodnju cigareta. Navedene materijale za proizvodnju cigareta 17. ožujka 2023. osobno je kamionom dovezla u dvorište kuće u Popovači i sakrila ih u garažnom prostoru iza obiteljske kuće. Nakon toga je 28. ožujka 2023. dio materijala za proizvodnju cigareta natovarila u teretni automobil i krenula u smjeru Kutine, gdje ga je zaustavila policija. Vozač je uhićen 28. ožujka 2023. zbog sumnje u počinjenje kaznenog djela Nedozvoljena proizvodnja iz članka 263. KZ-a, a sudac istrage Županijskog suda u Sisku odredio mu je istražni zatvor od 30 dana.

U nastavku kriminalističkog istraživanja policija je 29. ožujka 2023. zaustavila i kontrolirala teretno vozilo s poluprikolicom, kojim je upravljao vozač hrvatski državljanin koji do tada nije bio obuhvaćen kriminalističkim istraživanjem te je pretragom vozila pronađena velika količina materijala za proizvodnju cigareta. Kako je s navedenim događajem povezan hrvatski državljanin, na temelju naloga Županijskog suda u Zagrebu provedene su pretrage navedenog teretnog vozila i objekata na navedenoj adresi. Nakon toga dvije su osobe uhićene i predane pritvorskom nadzorniku zbog sumnje u počinjenje kaznenog djela Nedozvoljena proizvodnja iz članka 263. Kaznenog zakona, ali su nakon ispitivanja u općinskom državnom odvjetništvu puštene na slobodu.

U nastavku krim. istraživanja su 30. ožujka 2023. obavljene pretrage domova i osobnih automobila dvjema osobama, kojom prilikom nisu pronađeni predmeti kaznenih djela. Međutim, kako je tijekom navedenog kriminalističkog istraživanja prikupljeno dovoljno dokaza da je jedna osoba počinila 13 kaznenih djela Izbjegavanje carinskog nadzora iz članka 257. Kaznenog zakona, a druga osoba da je počinila 11 kaznenih djela Izbjegavanje carinskog nadzora iz članka 257., protiv obje osobe podnesena je kaznena prijava nadležnom državnom odvjetništvu.

Tijekom prethodno opisanih postupanja ukupno je oduzeto više od 13 milijuna komada nesklopljene papirnate ambalaže za pakiranje cigareta različitih marki, veća količina filtera i veće količina rola bijelog papira za pakiranje cigareta.

KI „KOD 95“ – 13. lipnja 2023. policijski službenici Policijske uprave zagrebačke su, u koordinaciji s Uredom za suzbijanje korupcije i organiziranog kriminaliteta te u suradnji s Policijskim nacionalnim uredom za suzbijanje korupcije i organiziranog kriminaliteta, Policijskom upravom zadarskom, Policijskom upravom karlovačkom, Policijskom upravom sisačko-moslavačkom, Policijskom upravom krapinsko-zagorskom, Policijskom upravom bjelovarsko-bilogorskom, Policijskom upravom brodsko-posavskom, Policijskom upravom požeško-slavonskom i Policijskom upravom vukovarsko-srijemskom, dovršili kriminalističko istraživanje nad 20 osoba, jednim trgovačkim društvom i jednom obrazovnom ustanovom zbog sumnje u počinjenje kaznenih djela Zločinačko udruženje, Zlouporaba položaja i ovlasti, Krivotvorenje službene ili poslovne isprave, sve u sastavu Zločinačkog udruženja.

Utvrđena je sumnja da je od siječnja 2023. do lipnja 2023., na području Zagreba i drugdje u Hrvatskoj, postupajući s namjerom stjecanja nepripadne materijalne dobiti za sebe i za druge, osumnjičeni 41-godišnjak kao ovlaštena osoba za zastupanje trgovačkog društva, samostalno i neograničeno, povezao u zajedničko djelovanje ostale osumnjičenike (37, 39, 49, 51, 48, 30, 33, 58, 45, 43, 53, 49, 51, 64, 23, 61, 35, 58 i 50) radi kontinuiranog izdavanja nevjerodostojnih svjedodžbi i uvjerenja o periodičnoj izobrazbi i stručnoj osposobljenosti za profesionalne vozače koji upravljaju vozilima za prijevoz tereta i putnika, za dogovoreni novčani iznos.

Osumnjičene su osobe, sumnja se, neovisno o tome je li takva izobrazba provedena, izdavale svjedodžbe ovlaštenog centra o provedenoj periodičkoj izobrazbi vozača te su ujedno izdavale uvjerenja ovlaštene obrazovne ustanove o osposobljenosti vozača, a potom su ih dostavljale vozačima te tako pribavile nepripadnu materijalnu dobit od najmanje 85.151,66 eura.

Tijekom kriminalističkog istraživanja provedeno je više pretraga osoba, vozila, domova i drugih prostorija te pretrage poslovnih prostorija tijekom kojih je oduzeto više mobilnih telefona, novca i poslovne dokumentacije.

Nakon dovršenog kriminalističkog istraživanja policijski su službenici kaznenu prijavu podnijeli Uredu za suzbijanje korupcije i organiziranog kriminaliteta, dok su osumnjičene osobe u zakonskom roku predane pritvorskom nadzorniku.

KI „NINA“ – 4. listopada 2023. policijski službenici Policijske uprave primorsko-goranske, Sektora kriminalističke policije, Službe organiziranog kriminaliteta su, u suradnji i koordinaciji s Ravnateljstvom policije, Upravom kriminalističke policije, Policijskim nacionalnim uredom za suzbijanje korupcije i organiziranog kriminaliteta, Službom organiziranog kriminaliteta i nadležnim Općinskim državnim odvjetništvom u Rijeci, dovršili kriminalističko istraživanje naziva „Nina“ nad šest osoba zbog sumnje u počinjenje kaznenog djela Prostitucija, opisanog i kažnjivog po članku 157. Kaznenog zakona. Provedenim kriminalističkim istraživanjem utvrđeno je kako su osumnjičene osobe u razdoblju od 18. svibnja do 4. listopada 2023., zajedno i dogovorno radi zarade organizirale pružanje seksualnih (spolnih) usluga za novčane iznose od 50,00 eura do 200,00 eura za pola sata, ovisno o vrsti spolne usluge, na više lokacija u Rijeci i to u stanu V.-osumnjičenog i VI.-osumnjičenog, kao i u stanovima korisnika spolnih usluga na širem području Rijeke. Sumnja se da je III.-osumnjičena, po prethodnom dogovoru s I.-osumnjičenom i II.-osumnjičenom, lažno se predstavljajući oglašavala oglase u oglasniku prikrivajući pravu djelatnost prostitucije, nudila i dogovarala vrstu te cijenu spolne usluge koje su, sukladno s dogovorom, pružale III.-osumnjičena ili IV.-osumnjičena, dok je sastanke s korisnicima III.-osumnjičena dogovarala u blizini stana V.-osumnjičenog, po prethodnom dogovoru s njim.

Također je na temelju provedenog kriminalističkog istraživanja utvrđena osnovana sumnja da su I.-osumnjičena i II.-osumnjičena počinile i kazneno djelo Trgovanje ljudima iz članka 106. stavak 1. Kaznenog zakona tako što su, protivno odredbama međunarodnog prava, Konvencije za zaštitu ljudskih prava i temeljenih sloboda građana, Konvencije Ujedinjenih naroda protiv transnacionalnog organiziranog kriminaliteta s pripadajućim protokolima, osobito Protokola o prevenciji, suzbijanju i kažnjavanju trgovanja ljudima, posebice žena i djece, Protokola za identifikaciju, pomoći zaštitu žrtava trgovanja ljudima, kao i Konvencije Vijeća Europe o suzbijanju trgovanja ljudima, u razdoblju od 18. svibnja do 4. listopada 2023., zajedno i dogovorno, radi zarade, iskoristile teški položaj oštećene koja nije imala gdje stanovati niti je ostvarivala bilo kakve redovne prihode te su s ciljem stjecanja imovinske koristi, iskorištavanjem njezina fizičkog rada služenjem, oštećenu iznajmljivale kao radnicu za čišćenje poslovnih i stambenih prostora koje je čistila na širem području Rijeke, za što nije ostvarivala nikakve prihode, nego su svu zaradu u potpunosti preuzimale I.-osumnjičena i II.-osumnjičena.

KI „GEPEK“ – 12. prosinca 2023. policijski službenici Policijske uprave vukovarsko-srijemske, Službe kriminalističke policije, Odjela organiziranog kriminaliteta, terorizma i ekstremnog nasilja i Odjela gospodarskog kriminaliteta i korupcije, u suradnji s policijskim službenicima Policijskog nacionalnog ureda za suzbijanje korupcije i organiziranog kriminaliteta, Službe organiziranog kriminaliteta, a u koordinaciji s Uredom za suzbijanje korupcije i organiziranog kriminaliteta, Odsjek u Osijeku, dovršili su kriminalističko istraživanje naziva „GEPEK“ nad 9 osoba zbog sumnje u počinjenje kaznenih djela Zločinačko udruženje iz članka 328. stavak 1. KZ-a, Protuzakonito ulaženje, kretanje i boravak u Republici Hrvatskoj, drugoj državi članici Europske unije ili potpisnici Šengenskog sporazuma iz članka 326. Kaznenog zakona, a u svezi članka 329. stavak 1. Kaznenog zakona, Zloupotreba položaja i ovlasti iz članka 291. stavak 1. Kaznenog zakona, Primanje mita iz članka 293. stavak 1. KZ-a, Davanje mita iz članka 294. stavak 1. KZ-a, Krivotvorenje službene ili poslovne isprave iz članka 279. stavak 1. KZ-a, Poticanje na zloupotrebu položaja i ovlasti iz članka 291.

stavak 1. u svezi s člankom 37. Kaznenog zakona i kaznenog djela Nedoželjena trgovina iz članka 264. stavak 1. Kaznenog zakona.

Provedenim kriminalističkim istraživanjem utvrđeno je kako je II.-osumnjičeni od travnja 2023. pa do 18. studenoga 2023. povezo u zajedničko djelovanje I.-osumnjičenu i III.-osumnjičenog, odnosno carinske službenike Graničnog carinskog ureda Županja, raspoređene na Međunarodnom cestovnom graničnom prijelazu Gunja, kao i veći broj nepoznatih osoba s područja Bosne i Hercegovine i Republike Srbije, određivši njihove uloge s ciljem stjecanja nepripadne imovinske koristi. Radilo se o kontinuiranom ilegalnom prijevozu većeg broja stranih državljana iz trećih zemalja, koji nisu ispunjavali uvjete za zakonit ulazak, boravak ili kretanje u Republici Hrvatskoj, preko državne granice iz Bosne i Hercegovine u Republiku Hrvatsku te njihov daljnji prijevoz kroz Republiku Hrvatsku. U realizaciji njihova plana i podjele zaduženja, II.-osumnjičeni je samostalno ili putem trećih osoba stupao u kontakt sa stranim državljanima, nakon čega ih je državljanin Bosne i Hercegovine preuzimao u mjestu Brčko u Bosni i Hercegovini te na nedopušteni način, u prtljažnom prostoru unajmljenih osobnih vozila, dovezio do Međunarodnog cestovnog graničnog prijelaza Gunja. Treba napomenuti da je navedeni državljanin Bosne i Hercegovine 10. svibnja 2023. kazneno prijavljen za počinjenje kaznenog djela iz članka 326. Kaznenog zakona. Navedeni strani državljanin je nakon dogovora s I.-osumnjičenom i III.-osumnjičenim, bez provođenja carinske kontrole, prokrijumčario strane državljanke preko državne granice. Nakon toga su ih druge osobe preuzimale radi njihova daljnjeg prijevoza. Na opisani način su I.-osumnjičena, II.-osumnjičeni, III.-osumnjičeni te državljanin BiH u tri navrata omogućili preko Međunarodnog cestovnog graničnog prijelaza Gunja nezakoniti ulazak najmanje 45 stranih državljana koji nisu ispunjavali uvjete za zakoniti ulazak i boravak u Republici Hrvatskoj. Sukladno s navedenim, 12. prosinca 2023. je protiv počinitelja podnesena kaznena prijava Uredu za suzbijanje korupcije i organiziranog kriminaliteta, Odsjek u Osijeku, 8 prijavljenih osoba je uhićeno i predano pritvorskom nadzorniku Policijske uprave osječko-baranjske, dok je VI.-osumnjičeni na temelju potrage uhićen 19. prosinca 2023. nakon čega je predan pritvorskom nadzorniku Policijske uprave osječko-baranjske.

KI „BRZINA“ – 5. travnja 2023. policijski službenici Policijske uprave zagrebačke dovršili su kriminalističko istraživanje nad 7 osoba zbog sumnje u počinjenje kaznenog djela Zločinačko udruženje iz članka 328. Kaznenog zakona i Počinjenje kaznenog djela u sastavu zločinačkog udruženja iz članka 329. Kaznenog zakona vezano uz kaznena djela Teška krađa iz članka 229. Kaznenog zakona, u kojima su objekt napada bila motorna vozila. Tijekom kriminalističkog istraživanja utvrđena je sumnja u počinjenje 10 kaznenih djela, od kojih 7 kaznenih djela Teška krađa iz članka 229. vezano uz otuđenje motornih vozila te tri kaznena djela Krivotvorenje isprave iz članka 278. Kaznenog zakona. Nakon dovršenog kriminalističkog istraživanja, 4 osobe su privedene pritvorskom nadzorniku Policijske uprave zagrebačke.

Policijski službenici Službe organiziranog kriminaliteta Policijske uprave istarske, u suradnji sa Službom organiziranog kriminaliteta Policijske uprave zagrebačke, 3. veljače 2023. proveli su kriminalističko istraživanje nad dvojicom državljana Republike Moldove, kada je utvrđena osnovana sumnja da su počinili dva kaznena djela, i to kazneno djelo Teška krađa iz članka 229. stavak 1. točka 1. Kaznenog zakona, a u svezi članka 34. Pokušaj Kaznenog zakona i Zlouporaba naprava iz članka 272. stavak 1. Kaznenog zakona. (TZV. black box napadi na bankomate). Prilikom pretraga osoba i vozila pronađeno je više elektroničkih uređaja, laptopa, SIM kartica, kabela i uređaja za daljinski pristup bankomatima, koji su pretraženi na temelju naloga Županijskog suda, a istraživanje se proširilo na događaje iz drugih policijskih uprava (Policijske uprave zagrebačke i Policijske uprave krapinsko-zagorske) nakon analize pretraženih uređaja, kako bi se predmetni osumnjičeni povezali s njihovim izvršenjem.

Policijski službenici Policijske uprave primorsko-goranske, Sektora kriminalističke policije, Službe organiziranog kriminaliteta u suradnji s Upravom kriminalističke policije, proveli su kriminalističko istraživanje nad državljaninom Republike Hrvatske starosti 27 godina, zbog sumnje u počinjenje više kaznenih djela Nedoželjeno posjedovanje, izrada i nabavljanje oružja i eksplozivnih tvari iz članka 331. stavak 1. Kaznenog zakona. On je u razdoblju od 17. srpnja 2022. do 23. siječnja 2023. u internetskom oglasniku oglasio više oglasa pod raznim šiframa, u kojima je nudio na prodaju spremnike za razno automatsko oružje vojnog podrijetla i razne strojnice, kao i dijelove oružja i eksplozivnih tvari. Kriminalističko istraživanje provedeno je

od studenoga 2022. te je osumnjičena osoba uhićena 29. siječnja 2023. Tijekom kriminalističkog istraživanja utvrđena je sumnja kako je osumnjičenik počinio 11 kaznenih djela Nedoovoljeno posjedovanje, izrada i nabavljanje oružja i eksplozivnih tvari opisanog u članku 331. stavak 1. Kaznenog zakona te je 23. siječnja 2023. uz kaznenu prijavu priveden Pritvorskom nadzorniku Policijske uprave primorsko-goranske. Tijekom kriminalističkog istraživanja i s njim povezanih provedenih dokaznih radnji pronađeni su sljedeće vatreno oružje i eksplozivne naprave: 2 bombe, strojnica, automatska puška, 5 pištolja/revolvera, zračna puška, veća količina streljiva, spremnika i ostalih dijelova vatrenog oružja.

KRIMINALITET DROGA I TVARI ZABRANJENIH U SPORTU

GP Bajakovo / Vinkovci – 6. siječnja 2023. policijski službenici PU vukovarsko-srijemske završili su kriminalističko istraživanje nad makedonskim državljaninom nakon što je u kamionu pristupio ulaznoj graničnoj kontroli na GP Bajakovo u kojem je, u naknadno izvršenoj pretrazi, pronađeno 296.600 grama marihuane sakrivene u deklariranoj robi (čaju i začinskom bilju).

GP Karasovići / Gruda – 11. siječnja 2023. policijski službenici PU dubrovačko-neretvanske završili su kriminalističko istraživanje nad dvojicom albanskih državljana, nakon što su u automobilu pristupili ulaznoj graničnoj kontroli na GP Karasovići u kojem je, u naknadno izvršenoj pretrazi, pronađeno 11.030 grama heroína.

GP Karasovići / Gruda – 13. siječnja 2023. policijski službenici PU dubrovačko-neretvanske završili su kriminalističko istraživanje nad albanskim državljaninom, nakon što je u automobilu pristupio ulaznoj graničnoj kontroli na GP Karasovići u kojem je, u naknadno izvršenoj pretrazi, pronađeno 11.000 grama heroína.

Gornje Orešje / Zagreb – 15. veljače 2023. policijski službenici PU zagrebačke završili su kriminalističko istraživanje nad jednim srpskim i jednim hrvatskim državljaninom nakon što je, u pretrazi kuće u kojoj boravi srpski državljanin, pronađeno 329.944 grama marihuane, 91.032 grama amfetamina i 25 litara tekućeg amfetamina, 171.520 tableta i 1.043 grama MDMA, 2.058 grama hašiša, 76 grama kokaina, veća količina prekursora, oružje i streljivo.

GP Batina / Beli Manastir – 20. veljače 2023. policijski službenici PU osječko-baranjske završili su kriminalističko istraživanje nad albanskim državljaninom nakon što je u automobilu pristupio ulaznoj graničnoj kontroli na GP Batina, u kojem je u naknadno izvršenoj pretrazi ispod konzole vozila pronađeno 11.000 grama heroína.

Zagreb / Rijeka – 14. ožujka 2023. policijski službenici PU zagrebačke i PU primorsko-goranske završili su kriminalističko istraživanje nad trojicom hrvatskih državljana, nakon što je jedan od njih 1. ožujka kontroliran u prometu dok je upravljao kombijem na NP Lučko (autocesta A1) i nakon čega je u pretrazi vozila pronađeno 250.200 grama marihuane. U naknadno provedenim pretragama na riječkom području pronađeno je i oduzeto još 47 grama kokaina te veći novčani iznos.

Rijeka – 1. ožujka 2023. policijski službenici PU primorsko-goranske izvršili su očevid na kontejnerskom terminalu „Škrljevo“, nakon dojave radnika „Luke Rijeka“ tijekom kojega je u frigo-skladištu pronađeno 55.000 grama kokaina.

Zagreb – 24. svibnja 2023. policijski službenici PU zagrebačke završili su složeno kriminalističko istraživanje kodnog naziva „DM“ (tijekom kojega su primjenjivane posebne dokazne radnje) koje je provedeno u suradnji s policijskim agencijama iz Slovenije, Bosne i Hercegovine, Srbije, Turske i Njemačke. Tijekom provođenja kriminalističkog istraživanja od kolovoza 2022. do 24. svibnja 2023. uhićeno je i prijavljeno: 19 osoba u Hrvatskoj, 6 osoba u Sloveniji, 4 osobe u Bosni i Hercegovini, po 3 osobe u Njemačkoj i Belgiji i 2 osobe u Austriji. Od navedenih osoba, 14 su državljani Bosne i Hercegovine, 8 državljani Slovenije, 11 hrvatski državljani, 2 državljana Srbije i po jedan državljanin Njemačke i Turske. Raspisana je potraga za jednim hrvatskim i jednim slovenskim državljaninom. Tijekom kriminalističkog istraživanja pronađeno je ukupno: 15.148 grama kokaina, 11.771 grama heroína, 3.035 grama amfetamina, 7.474 grama marihuane, 10.560 grama hašiša, 32 grama psilociba, 148.000 eura, 13 pištolja, 3 puške, 2 karabina, 500 grama TNT eksploziva i dva detonatora i 2.512 komada streljiva.

Rijeka – 25. svibnja 2023. policijski službenici PU primorsko-goranske izvršili su očevid u luci Rijeka u kojoj je u pošiljci banana, koje su se nalazile u brodskom kontejneru, pronađeno 240.000 grama kokaina.

Osijek – 14. lipnja 2023. policijski službenici PU osječko-baranjske završili su kriminalističko istraživanje nad hrvatskim državljaninom nakon što je u više pretraga na području grada Osijeka pronađeno ukupno 868.000 grama marihuane

Rijeka – 19. rujna 2023. policijski službenici PU primorsko-goranske izvršili su pretragu brodskog kontejnera kojom prilikom je pronađeno 49 kutija u kojima se nalazilo ukupno 55.946 grama kokaina.

Plaški / Ogulin – 20. prosinca 2023. policijski službenici PU karlovačke izvršili su nadzor prve faze uništenja nasada indijske konoplje na više katastarskih čestica na području mjesta Plaški, kao i prethodno pronađenih cvjetnih vrhova koji su bili pohranjeni u kontejneru u poslovnom prostoru trgovačkog društva. Ukupno je uništeno 14.000 stabljika indijske konoplje i 1.500.000 grama marihuane. Kriminalističko istraživanje je u tijeku.

TERORIZAM

Služba terorizma je 10. studenoga 2023. Županijskom državnim odvjetniku za mladež podnijela kaznenu prijavu protiv dva maloljetna počinitelja zbog postojanja osnovane sumnje na počinjenje dva kaznena djela **Obuka za terorizam** iz članka 101. Kaznenog zakona, kao i jedno kazneno djelo **Pripremanje kaznenih djela protiv vrijednosti zaštićenih međunarodnim pravom** iz članka 103. Kaznenog zakona, počinjenih tako da su, kao članovi zatvorenih grupa na komunikacijskoj platformi u kojima se širi teroristička i ekstremistička ideologija, komunikacijom u grupama, stjecali znanja i primali upute o načinu izrade eksplozivnih naprava u terorističke svrhe te objavljivali poruke u kojima se navodi da je potrebno uništiti sustav i vladu, poruke u kojima navode planove o napadima i ubojstvima te napadima na kritičnu infrastrukturu i dr., a pretragom doma i drugih prostorija pronađeni su dijelovi naprava pogodni za izvršenje terorističkog napada.

Služba terorizma je u suradnji s PU primorsko-goranskom provela kriminalističko istraživanje nad državljaninom SR Njemačke te državljaninom RH i SR Njemačke, protiv kojih je podnesena kaznena prijava zbog pet kaznenih djela **Iznuda** iz članka 243. stavka 1. Kaznenog zakona, šest kaznenih djela **Dovođenje u opasnost života i imovine opće opasnom radnjom ili sredstvom** iz članka 215. stavka 1. Kaznenog zakona, šest kaznenih djela **Nedozvoljeno posjedovanje, izrada i nabavljanje oružja i eksplozivnih tvari** iz članka 331. Kaznenog zakona te jednog kaznenog djela **Krivotvorenje isprava** iz članka 278. stavka 1. Kaznenog zakona. Predmetni su postavljali eksplozivne naprave ispred hotela i trgovačkih centara te s anonimnih adresa elektroničke pošte iznuđivali trgovačka društva koja su vlasnici tih hotela i trgovačkih centara za iznose od

više milijuna eura u kriptovalutama. U okviru navedenog kriminalističkog istraživanja prvi put u Republici Hrvatskoj korišten je tzv. *virtualni agent* te je prvi put na temelju naloga nadležnog suda izvršena pretraga informacijskog sustava (tzv. *infotainment*) vozila.

OPĆI KRIMINALITET

Ubojstvo u Zagrebu – Provedenim kriminalističkim istraživanjem policijskih službenika Policijske uprave zagrebačke utvrđeno je da je 22. travnja 2023. oko 4.40 u Zagrebu u noćnom klubu I. osumnjičeni počinio kazneno djelo Ubojstvo iz članka 110. Kaznenog zakona na štetu žrtve muškog spola tako da je, u namjeri da ubije žrtvu/oštećenog, nakon prethodnog verbalnog sukoba, iz pištolja koji mu je donio II. osumnjičeni koji je počinio kazneno djelo Ubojstvo iz članka 110. Kaznenog zakona u svezi članka 38. Kaznenog zakona, ispalio više hitaca u oštećenog, uslijed kojih ozljeda je preminuo. Nakon počinjenja kaznenog djela I. osumnjičeni je sredstvo počinjenja – pištolj predao II. osumnjičenom koji se udaljio s mjesta događaja. Nakon dovršetka kriminalističkog istraživanja osumnjičenici su predani pritvorskom nadzorniku, dok im je nakon provedenog ispitivanja suca istrage određen istražni zatvor.

Prijevare na štetu starijih osoba u sastavu zločinačkog udruženja - Policijski službenici Policijske uprave zagrebačke, Službe općeg kriminaliteta, u sklopu nastavka kriminalističkog istraživanja započetog u studenome 2022. podnijeli su 22. veljače i 16. svibnja 2023. posebna izvješća Uredu za suzbijanje korupcije i organiziranog kriminaliteta (USKOK) protiv ukupno 18 osoba za koje je utvrđeno da su počinile kaznena djela prijeara počinjenih u sastavu zločinačkog udruženja za ukupno 58 kaznenih djela prijeara na štetu osoba starije životne dobi. Materijalna šteta iznosi oko 476.859,00 eura.

Prijevare kriptovalutama – 14. studenoga 2023. policijski službenici Policijske uprave primorsko-goranske dovršili su kriminalističko istraživanje nad trojicom državljana Republike Hrvatske starosti 30, 36 i 37 godina, odgovornim osobama i zaposlenicima jednog trgovačkog poduzeća, protiv kojih je nadležnom Općinskom državnom odvjetništvu u Rijeci podneseno posebno izvješće zbog osnova sumnje da su u razdoblju od 1. travnja 2018. do 18. svibnja u Kostreni počinili kazneno djelo prijeara. Kazneno djelo počinili su tako da su putem poslovanja navedenog trgovačkog društva, s prethodno stvorenom namjerom pribavljanja protupravne imovinske koristi, iako u sudskom registru nisu registrirani za djelatnost razmjene virtualnih i fiducijarnih valuta niti skrbničkih usluga novčanika, u pogledu pružanja usluga kod kupnje i prodaje robe na tržištu kriptovaluta doveli lažnim prikazivanjem činjenica u zabludu i održavali u zabludi oko 245 osoba koje su na kripto adrese uplatile veće količine kriptovaluta, a koje su osumnjičeni odbili povratno isplatiti ili na drugi način obešteti oštećene osobe. Osumnjičenici su poticali postojeće klijente da putem instituta provizije dovedu nove klijente i na druge načine pronalazili nove „klijente – investitore“, kao i da nakon završetka ugovora vrijednost ugovora reinvestiraju, a čime su stvarali lažnu sliku i podizali ugled trgovačkog društva te povećavali broj klijenata s krajnjom namjerom da prijeara uspije. Na opisane načine osumnjičenici su priskrbili protupravnu imovinsku korist od najmanje 18.500.000,00 eura. Osumnjičenici su predani pritvorskom nadzorniku.

Nemezida VIII – Policijski službenici Policijske uprave sisačko-moslavačke su, u sklopu operativne akcije „Nemezida VIII“, a u koordinaciji s Odjelom maloljetničke delinkvencije i kriminaliteta na štetu mladeži i obitelji Uprave kriminalističke policije i u suradnji s policijskim upravama: zagrebačkom, osječko-baranjskom, zadarskom, krapinsko-zagorskom, brodsko-posavskom i splitsko-dalmatinskom, identificirali 10 počinitelja s područja Policijske uprave sisačko-moslavačke, zadarske, krapinsko-zagorske, brodsko-posavske i splitsko-dalmatinske, a koji su na štetu petnaestogodišnjeg muškog djeteta počinili ukupno 12 kaznenih djela – 10 kaznenih djela Iskorištavanje djece za pornografiju iz članka 163. stavka 1. Kaznenog zakona i dva kaznena djela Iskorištavanje djece za pornografiju iz članka 163. stavka 2. Kaznenog zakona tako da su, svjesni da komuniciraju s djetetom u dobi od 15 godina, od njega tražili da im dostavi svoje eksplicitne snimke, odnosno

od djeteta takve snimke pribavili. Kaznena prijava protiv osumnjičenika dostavljena je redovitim putem Općinskom državnom odvjetništvu za mladež u Sisku.

Teško kazneno djelo spolnog zlostavljanja i iskorištavanja djeteta – Policijski službenici Policijske uprave varaždinske proveli su kriminalističko istraživanje nakon okončanja kojeg je utvrđena sumnja da je osumnjičenik nad pokćerkom počinio kazneno djelo Teška kaznena djela spolnog zlostavljanja i iskorištavanja djeteta iz članka 166. stavka 2. Kaznenog zakona u svezi članka 158. stavka 5. Kaznenog zakona te dva kaznena djela Teška kaznena djela protiv spolne slobode iz članka 154. stavka 2. Kaznenog zakona. Nakon dovršetka kriminalističkog istraživanja osumnjičenik je 23. veljače 2023. predan pritvorskom nadzorniku. Sudac istrage odredio je istražni zatvor. Počinitelj je osuđen na jedinstvenu kaznu zatvora od 18 godina i 8 mjeseci.

RATNI ZLOČINI

Policijski službenici Policijske uprave ličko-senjske, u suradnji s policijskim službenicima Uprave kriminalističke policije, 13. siječnja 2023. podnijeli su nadležnom Županijskom državnom odvjetništvu u Rijeci kaznenu prijavu protiv četiri (4) osobe, pripadnika bivše JNA i srpskih paravojnih postrojbi na području Gračaca, na privremeno okupiranom području Baranje, u svezi postojanja osnovane sumnje da su počinili kazneno djelo Ratni zločin protiv civilnog stanovništva iz članka 120. stavka 1. Osnovnog krivičnog zakona Republike Hrvatske („Narodne novine“, 31/93.) na štetu 28 hrvatskih civila, tako da za vrijeme koordiniranog napada paravojnih srpskih postrojbi Opštinski štab Teritorijalne obrane Gračac, Stanica javne bezbjednosti Gračac te jedinica iz sastava 9. Korpusa JNA uz podršku borbenih zrakoplova Jugoslavenskog ratnog vazduhoplovstva i Protivaždušne odbrane na mjesta Štikada, Ričice, Ličko Cerje, Smokrić, Lovinac, Vranik i Sveti Rok, tadašnje općine Gračac naseljenih pretežito hrvatskim stanovništvom i nakon njihove okupacije, iako su znali odnosno morali znati da pripadnici njihovih postrojbi nečovječno postupaju prema civilima koji su ostali nakon povlačenja hrvatskih snaga tako da ih ubijaju, lišavaju slobode, protuzakonito odvođe, zatvaraju i prisilno raseljavaju, nisu poduzeli ništa da se nezakonita postupanja spriječe i suzbiju te da se počinitelji kazne, nego su dopustili da njima podređeni nastave s takvim radnjama, pristajući na posljedice njihovih protupravnih radnji.

Policijski službenici Policijske uprave karlovačke, u suradnji s policijskim službenicima Uprave kriminalističke policije, 16. ožujka 2023. podnijeli su nadležnom Županijskom državnom odvjetništvu u Rijeci posebno izvješće kao dopunu kaznene prijave protiv jedne (1) osobe, pripadnika srpskih paravojnih postrojbi na području Kamenskog, na privremeno okupiranom području Banovine, u svezi postojanja osnovane sumnje da je počinio kazneno djelo Ratni zločin protiv civilnog stanovništva iz članka 120. stavka 1. Osnovnog krivičnog zakona Republike Hrvatske na štetu sedam (7) hrvatskih civila, tako da je, za vrijeme koordiniranog minobacačkog napada paravojnih srpskih postrojbi na Karlovac 10. travnja 1992., iz tada privremeno okupiranog područja Republike Hrvatske, s neprijateljskih položaja minobacačkog odjeljenja 2. čete I. bataljuna 11. pješadijske brigade u tada okupiranom mjestu Kamensko pokraj Karlovca, samovoljno i bez ičijeg dopuštenja iz minobacača 82 mm ispalio dvije minobacačke granate na područje grada Karlovca koje su pale u neposrednoj blizini Autobusnog kolodvora u Karlovcu i u eksploziji kojih je smrtno stradala jedna osoba, dok su ostale bile teže i lakše ranjene.

Policijski službenici Policijske uprave vukovarsko-srijemske, u suradnji s policijskim službenicima Uprave kriminalističke policije, 7. studenoga 2023. podnijeli su nadležnom Županijskom državnom odvjetništvu u Osijeku kaznenu prijavu protiv jedne (1) osobe, pripadnika tzv. „TO Opatovac“, u svezi postojanja osnovane sumnje da je počinio kazneno djelo Ratni zločin protiv civilnog stanovništva iz članka 120. stavka 1. Osnovnog krivičnog zakona Republike Hrvatske na štetu sedam (7) civila, tako da ih je, nakon privremene okupacije sela Opatovca od 14. listopada 1991., bez posebnog povoda, protupravno lišavao slobode i privodio ih na obavijesne razgovore te ih pri tome teško fizički zlostavljao, udarajući ih gumenom palicom, šakama i nogama

te dijelovima oružja po raznim dijelovima tijela, ponajviše glavi i prsima, uslijed čega su im, zbog intenzivne patnje i boli, nanesene ozbiljne povrede tjelesnog integriteta.

Polijski službenici Radne skupine Ravnateljstva policije „Ovčara“ 7. prosinca 2023. podnijeli su nadležnom Županijskom državnom odvjetništvu u Osijeku kaznenu prijavu protiv dvije (2) osobe, pripadnika srpskih paravojskih formacija u Vukovaru u svezi postojanja osnovane sumnje da su počinili kazneno djelo Ratni zločin protiv civilnog stanovništva iz članka 120. stavka 1. Osnovnog krivičnog zakona Republike Hrvatske na štetu 21 zarobljenog hrvatskog civila, tako da su, tijekom opsade i nakon privremene okupacije grada Vukovara, u razdoblju od lipnja do kraja studenoga 1991., sudjelovali u teškom fizičkom zlostavljanju i usmrćenju sedam civila te sudjelovali u teškom fizičkom zlostavljanju, protuzakonitom zatvaranju i prinuđivanju na rad 14 preostalih civila, uslijed čega su im, zbog intenzivne patnje i boli, nanesene ozbiljne povrede tjelesnog integriteta.

KIBERNETIČKI KRIMINALITET

OA NUBES 4 – Kaznena djela Iskorištavanje djece za pornografiju – Služba kibernetičke sigurnosti inicirala je provođenje operativne akcije tijekom 2023. godine. Ukupno je dovršeno 68 kriminalističkih istraživanja započeta na temelju suradnje s Europolom i dobivenih obavijesti stranih pružatelja internetskih usluga o dijeljenju materijala seksualnog zlostavljanja i iskorištavanja djece s korisničkih računa kreiranih na raznim platformama i aplikacijama za komunikaciju i dijeljenje datoteka kojima je pristupano s IP adresnog područja RH. Tijekom provođenja akcije utvrđeno je počinjenje ukupno 110 kaznenih djela Iskorištavanja djece za pornografiju. Navedena kaznena djela počinio je 51 počinitelj, od kojih su u 6 slučajeva počinitelji maloljetne osobe.

OA MOZAIK 2023. – Kaznena djela Iskorištavanje djece za pornografiju

Služba kibernetičke sigurnosti u suradnji s Europolom provodila je međunarodne operativne aktivnosti koje se odnose na kriminalistička istraživanja kaznenih djela seksualnog zlostavljanja djece putem interneta. Operativna akcija „Mozaik 2023“ provodila se od 6. do 20. studenoga 2023. i dio je aktivnosti EMPACT-a, prioriteta koji se odnosi na seksualno zlostavljanje djece. Provedena je u ukupno 7 država, članica EU: Slovenija, Mađarska, Hrvatska i 4 države koje nisu članice EU: Bosna i Hercegovina, Crna Gora, Sjeverna Makedonija i Srbija. Ukupni rezultat aktivnosti u svim državama koje su sudjelovale: utvrđen je identitet 29 počinitelja KD, provedeno je više od 40 pretraga, identificirane 2 žrtve KD.

Polijski službenici Službe kibernetičke sigurnosti koordinirali su OA na području RH u ukupno 7 policijskih uprava. Tijekom operativne akcije hrvatska policija identificirala je 8 počinitelja kaznenih djela, provela je 9 pretraga doma osumnjičenih osoba od kojih je oduzeto više od 50 digitalnih uređaja za pohranu podataka koji su korišteni za počinjenje kaznenih djela. Tijekom akcije identificirano je jedno dijete, hrvatska žrtva kaznenog djela koja je tijekom kriminalističkog istraživanja zbrinuta i svako daljnje zlostavljanje je prekinuto. Policija je za sada potvrdila da su osumnjičeni hrvatski građani počinili ukupno 7 kaznenih djela, a dio kriminalističkih istraživanja i dalje je u tijeku. Dva kriminalistička istraživanja povezana su s državljanima BiH i R Srbije.

OA FENRIS 2023. – Kaznena djela Iskorištavanje djece za pornografiju putem P2P mreže – Služba kibernetičke sigurnosti policije u suradnji s Europolom sudjelovala je u provođenju međunarodne operativne aktivnosti koja se odnosi na kriminalistička istraživanja kaznenih djela seksualnog zlostavljanja djece na Peer 2 Peer (P2P) mrežama, a provodila se u 24 zemlje, države članice EU. Operativna akcija provodila se od 16. do 31. listopada 2023. u 3 policijske uprave. Tijekom OA provedeno je 5 kriminalističkih istraživanja. U dva kriminalistička istraživanja utvrđeno je da su počinitelji strani državljani (Italija, Njemačka) te u trenutku provođenja OA nisu bili dostupni policiji RH. U kriminalističkim istraživanjima utvrđeno je da su 2 državljanina Republike Hrvatske počinila ukupno 3 kaznena djela seksualnog zlostavljanja djece.

KD Zloupotreba naprava iz članka 272. stavka 1. Kaznenog zakona – kriminalističko istraživanje provedeno je u suradnji s policijom Australije i SAD-a, FBI-em, Europolom. U razdoblju od 2012. do 2023. državljanin Republike Hrvatske je, putem mrežne stranice, prodavao maliciozni, zlonamjerni računalni program (RAT – engl. Remote Access Trojan) naziva NETWIRE koji je namijenjen i korišten za počinjenje kaznenih djela protiv računalnih sustava, programa i podataka. Prodajom zlonamjernog računalnog programa Netwire osumnjičenik je pribavio znatnu, zasad neutvrđenu protupravnu imovinsku korist. Tijekom kriminalističkog istraživanja utvrđeno je da je osumnjičenik s raznih internetskih mjenjačnica virtualnih valuta i drugih pružatelja plaćanja putem interneta stekao protupravnu imovinsku korist u ukupnom iznosu od 158.524,27 američkih dolara i 268.615,45 eura.



**IZVJEŠĆE
O RADU POLICIJE U 2023.**

Prilog 2:

**STATISTIČKI PREGLED TEMELJNIH SIGURNOSNIH POKAZATELJA I REZULTATA RADA POLICIJE PO POLICIJSKIM
UPRAVAMA U 2023.**

SADRŽAJ

1. SUZBIJANJE KRIMINALITETA	129
1.1. Opći kriminalitet.....	133
1. 2. Kaznena djela terorizma, ekstremnog nasilja i ratnih zločina.....	145
1. 3. Organizirani kriminalitet.....	147
1. 4. Gospodarski kriminalitet	148
1. 5. Kibernetički kriminalitet	150
1. 6. Kriminalitet zlouporabe droga	152
1. 7. Kaznenopravna zaštita djece i obitelji te kaznena djela na štetu bliskih osoba.....	155
1. 8. Počinitelji kaznenih djela	156
1. 9. Oštećene osobe kaznenim djelima	157
1. 10. Kaznena djela i počinitelji prema razini kriminalističkog istraživanja	158
1. 11. Pregled odbačaja kaznenih prijava.....	160
1. 12. Kriminalitet – po privatnoj tužbi i izostanku prijedloga	163
2. POŽARI I TEHNOLOŠKE EKSPLOZIJE GDJE JE POLICIJA OBAVILA OČEVID	164
3. SAMOUBOJSTVA I POKUŠAJI SAMOUBOJSTAVA	165
4. STANJE SIGURNOSTI NA DRŽAVNOJ GRANICI	167

1. SUZBIJANJE KRIMINALITETA

Rasprostranjenost kriminaliteta po policijskim upravama

Policijska uprava	Prijavljena kaznena djela			Razriješana kaznena djela		Naknadno razriješana kaznena djela			
	Ukupno	Zatečen	Nepoznat	Ukupno	u %	Ukupno	u %	Ranije godine	u %
zagrebačka	14.140	342	9.470	9.080	64,2	4.410	46,6	519	41,1
splitsko-dalmatinska	6.162	227	3.504	4.491	72,9	1.833	52,3	110	49,2
primorsko-goranska	5.396	101	3.874	3.182	59,0	1.660	42,8	100	40,3
osječko-baranjska	3.597	64	2.450	2.864	79,6	1.717	70,1	53	67,9
istarska	4.007	82	2.985	2.469	61,6	1.447	48,5	44	47,0
dubrovačko-neretvanska	1.525	151	554	1.243	81,5	272	49,1	12	46,9
karlovačka	2.172	477	708	1.924	88,6	460	65,0	18	62,4
sisačko-moslavačka	2.408	198	1.075	1.915	79,5	582	54,1	74	47,3
šibensko-kninska	2.042	38	1.112	1.597	78,2	667	60,0	19	58,3
vukovarsko-srijemska	2.334	259	1.031	1.956	83,8	653	63,3	36	59,8
zadarska	3.346	114	2.032	2.223	66,4	909	44,7	64	41,6
bjelovarsko-bilogorska	1.503	13	642	1.201	79,9	340	53,0	30	48,3
brodsko-posavska	1.571	155	812	1.173	74,7	414	51,0	40	46,1
koprivničko-križevačka	1.505	16	1.058	1.267	84,2	820	77,5	10	76,6
krapinsko-zagorska	1.342	52	603	1.096	81,7	357	59,2	26	54,9
ličko-senjska	1.134	60	850	781	68,9	497	58,5	12	57,1
međimurska	1.350	31	802	913	67,6	365	45,5	22	42,8
požeško-slavonska	763	30	275	687	90,0	199	72,4	9	69,1
varaždinska	1.963	22	1.302	1.535	78,2	874	67,1	12	66,2
virovitičko-podravsko	1.002	38	442	850	84,8	290	65,6	13	62,7
UKUPNO	59.262	2.470	35.581	42.447	71,6	18.766	52,7	1.223	49,3

Poredbeni prikaz rasprostranjenosti kriminaliteta po policijskim upravama

Policijska uprava	Prijavljena kaznena djela			Razriješana kaznena djela			Naknadno razriješana kaznena djela		
	2022.	2023.	Trend u %	2022.	2023.	Trend u %	2022.	2023.	Trend u %
zagrebačka	13.409	14.140	+5,5	8.356	9.080	+8,7	4.806	4.410	-8,2
splitsko-dalmatinska	5.627	6.162	+9,5	4.243	4.491	+5,8	2.023	1.833	-9,4
primorsko-goranska	4.481	5.396	+20,4	2.846	3.182	+11,8	1.721	1.660	-3,5
osječko-baranjska	3.715	3.597	-3,2	2.994	2.864	-4,3	1.914	1.717	-10,3
istarska	3.655	4.007	+9,6	2.265	2.469	+9,0	1.344	1.447	+7,7
dubrovačko-neretvanska	1.550	1.525	-1,6	1.299	1.243	-4,3	279	272	-2,5
karlovačka	1.801	2.172	+20,6	1.601	1.924	+20,2	345	460	+33,3
sisačko-moslavačka	2.188	2.408	+10,1	1.769	1.915	+8,3	511	582	+13,9
šibensko-kninska	1.704	2.042	+19,8	1.327	1.597	+20,3	746	667	-10,6
vukovarsko-srijemska	1.926	2.334	+21,2	1.545	1.956	+26,6	502	653	+30,1
zadarska	3.207	3.346	+4,3	2.132	2.223	+4,3	955	909	-4,8
bjelovarsko-bilogorska	1.354	1.503	+11,0	1.047	1.201	+14,7	222	340	+53,2
brodsko-posavska	1.639	1.571	-4,1	1.187	1.173	-1,2	528	414	-21,6
koprivničko-križevačka	1.565	1.505	-3,8	1.353	1.267	-6,4	810	820	+1,2
krapinsko-zagorska	1.176	1.342	+14,1	949	1.096	+15,5	292	357	+22,3
ličko-senjska	1.078	1.134	+5,2	757	781	+3,2	587	497	-15,3
međimurska	1.317	1.350	+2,5	900	913	+1,4	293	365	+24,6
požeško-slavonska	739	763	+3,2	654	687	+5,0	216	199	-7,9
varaždinska	1.955	1.963	+0,4	1.551	1.535	-1,0	949	874	-7,9
virovitičko-podravsko	1.045	1.002	-4,1	885	850	-4,0	403	290	-28,0
UKUPNO	55.131	59.262	+7,5	39.660	42.447	+7,0	19.446	18.766	-3,5

Poredbeni prikaz koeficijenta razriješenosti i rasprostranjenosti kriminaliteta po policijskim upravama

Policijska uprava	Koeficijent razriješenosti			Koeficijent naknadne razriješenosti		
	2022.	2023.	Trend u post.bod.	2022.	2023.	Trend u post.bod.
zagrebačka	62,3	64,2	+1,9	48,7	46,6	-2,2
splitsko-dalmatinska	75,4	72,9	-2,5	59,4	52,3	-7,1
primorsko-goranska	63,5	59,0	-4,5	51,3	42,8	-8,4
osječko-baranjska	80,6	79,6	-1,0	72,6	70,1	-2,6
istarska	62,0	61,6	-0,4	49,2	48,5	-0,7
dubrovačko-neretvanska	83,8	81,5	-2,3	52,6	49,1	-3,5
karlovačka	88,9	88,6	-0,3	63,3	65,0	+1,7
sisačko-moslavačka	80,9	79,5	-1,3	54,9	54,1	-0,8
šibensko-kninska	77,9	78,2	+0,3	66,4	60,0	-6,4
vukovarsko-srijemska	80,2	83,8	+3,6	56,9	63,3	+6,5
zadarska	66,5	66,4	-0,0	47,0	44,7	-2,3
bjelovarsko-bilogorska	77,3	79,9	+2,6	42,0	53,0	+11,0
brodsko-posavska	72,4	74,7	+2,2	53,9	51,0	-2,9
koprivničko-križevačka	86,5	84,2	-2,3	79,3	77,5	-1,8
krapinsko-zagorska	80,7	81,7	+1,0	56,3	59,2	+2,9
ličko-senjska	70,2	68,9	-1,4	64,6	58,5	-6,2
međimurska	68,3	67,6	-0,7	41,3	45,5	+4,2
požeško-slavonska	88,5	90,0	+1,5	71,8	72,4	+0,6
varaždinska	79,3	78,2	-1,1	70,1	67,1	-3,0
virovitičko-podravsko	84,7	84,8	+0,1	71,6	65,6	-6,0
UKUPNO	71,9	71,6	-0,3	55,7	52,7	-3,0

Udjeli kriminaliteta po policijskim upravama

Policijska uprava	Prijavljena kaznena djela			Razriješena kaznena djela	Naknadno razriješena kaznena djela
	Ukupno	Zatečen	Nepoznat		
zagrebačka - I. kategorija	23,9	13,8	26,6	21,4	23,5
splitsko-dalmatinska	10,4	9,2	9,8	10,6	9,8
primorsko-goranska	9,1	4,1	10,9	7,5	8,8
osječko-baranjska	6,1	2,6	6,9	6,7	9,1
istarska	6,8	3,3	8,4	5,8	7,7
II. kategorije - ukupno	32,3	19,2	36,0	30,6	35,5
dubrovačko-neretvanska	2,6	6,1	1,6	2,9	1,4
karlovačka	3,7	19,3	2,0	4,5	2,5
sisačko-moslavačka	4,1	8,0	3,0	4,5	3,1
šibensko-kninska	3,4	1,5	3,1	3,8	3,6
vukovarsko-srijemska	3,9	10,5	2,9	4,6	3,5
zadarska	5,6	4,6	5,7	5,2	4,8
III. kategorije - ukupno	23,3	50,1	18,3	25,6	18,9
bjelovarsko-bilogorska	2,5	0,5	1,8	2,8	1,8
brodsko-posavska	2,7	6,3	2,3	2,8	2,2
koprivničko-križevačka	2,5	0,6	3,0	3,0	4,4
krapinsko-zagorska	2,3	2,1	1,7	2,6	1,9
ličko-senjska	1,9	2,4	2,4	1,8	2,6
međimurska	2,3	1,3	2,3	2,2	1,9
požeško-slavonska	1,3	1,2	0,8	1,6	1,1
varaždinska	3,3	0,9	3,7	3,6	4,7
virovitičko-podravsko	1,7	1,5	1,2	2,0	1,5
IV. kategorije - ukupno	20,5	16,9	19,1	22,4	22,1
SVEUKUPNO	100,0	100,0	100,0	100,0	100,0

Rasprostranjenost kriminaliteta bez kaznenih djela u prometu

Policajska uprava	Prijavljena kaznena djela			Razriješena kaznena djela		Naknadno razriješena kaznena djela			
	Ukupno	Zatečen	Nepoznat	Ukupno	u %	Ukupno	u %	Ranije godine	u %
zagrebačka	13.884	335	9.458	8.829	63,6	4.403	46,6	519	41,1
splitsko-dalmatinska	5.957	227	3.469	4.291	72,0	1.803	52,0	109	48,8
primorsko-goranska	5.271	97	3.856	3.057	58,0	1.642	42,6	100	40,0
osječko-baranjska	3.515	62	2.434	2.783	79,2	1.702	69,9	52	67,8
istarska	3.940	78	2.964	2.403	61,0	1.427	48,1	44	46,7
dubrovačko-neretvanska	1.447	151	550	1.166	80,6	269	48,9	12	46,7
karlovačka	2.117	470	707	1.869	88,3	459	64,9	18	62,4
sislačko-moslavačka	2.352	193	1.069	1.858	79,0	575	53,8	73	47,0
šibensko-kninska	1.973	36	1.110	1.528	77,4	665	59,9	19	58,2
vukovarsko-srijemska	2.265	219	1.022	1.891	83,5	648	63,4	36	59,9
zadarska	3.245	71	2.024	2.124	65,5	903	44,6	64	41,5
bjelovarsko-bilogorska	1.465	12	638	1.163	79,4	336	52,7	30	48,0
brodsko-posavska	1.517	153	806	1.119	73,8	408	50,6	40	45,7
koprivničko-križevačka	1.469	7	1.041	1.230	83,7	802	77,0	9	76,2
krapinsko-zagorska	1.310	52	602	1.064	81,2	356	59,1	26	54,8
ličko-senjska	1.081	59	831	728	67,3	478	57,5	11	56,2
međimurska	1.323	30	801	885	66,9	363	45,3	21	42,7
požeško-slavonska	741	18	272	665	89,7	196	72,1	9	68,8
varaždinska	1.917	18	1.276	1.490	77,7	849	66,5	12	65,6
virovitičko-podravska	972	36	436	820	84,4	284	65,1	13	62,2
UKUPNO	57.761	2.324	35.366	40.963	70,9	18.568	52,5	1.217	49,1

Usporedni prikaz rasprostranjenosti kriminaliteta bez kaznenih djela u prometu

Policajska uprava	Prijavljena kaznena djela			Razriješena kaznena djela			Naknadno razriješena kaznena djela		
	2022.	2023.	Trend u %	2022.	2023.	Trend u %	2022.	2023.	Trend u %
zagrebačka	13.126	13.884	+5,8	8.079	8.829	+9,3	4.793	4.403	-8,1
splitsko-dalmatinska	5.448	5.957	+9,3	4.069	4.291	+5,5	2.004	1.803	-10,0
primorsko-goranska	4.378	5.271	+20,4	2.742	3.057	+11,5	1.713	1.642	-4,1
osječko-baranjska	3.639	3.515	-3,4	2.919	2.783	-4,7	1.895	1.702	-10,2
istarska	3.579	3.940	+10,1	2.191	2.403	+9,7	1.327	1.427	+7,5
dubrovačko-neretvanska	1.496	1.447	-3,3	1.246	1.166	-6,4	272	269	-1,1
karlovačka	1.754	2.117	+20,7	1.554	1.869	+20,3	341	459	+34,6
sislačko-moslavačka	2.126	2.352	+10,6	1.712	1.858	+8,5	505	575	+13,9
šibensko-kninska	1.645	1.973	+19,9	1.270	1.528	+20,3	739	665	-10,0
vukovarsko-srijemska	1.883	2.265	+20,3	1.502	1.891	+25,9	497	648	+30,4
zadarska	3.120	3.245	+4,0	2.048	2.124	+3,7	946	903	-4,5
bjelovarsko-bilogorska	1.327	1.465	+10,4	1.020	1.163	+14,0	217	336	+54,8
brodsko-posavska	1.591	1.517	-4,7	1.139	1.119	-1,8	521	408	-21,7
koprivničko-križevačka	1.530	1.469	-4,0	1.318	1.230	-6,7	798	802	+0,5
krapinsko-zagorska	1.152	1.310	+13,7	925	1.064	+15,0	292	356	+21,9
ličko-senjska	1.024	1.081	+5,6	704	728	+3,4	562	478	-14,9
međimurska	1.283	1.323	+3,1	866	885	+2,2	290	363	+25,2
požeško-slavonska	724	741	+2,3	640	665	+3,9	214	196	-8,4
varaždinska	1.907	1.917	+0,5	1.503	1.490	-0,9	912	849	-6,9
virovitičko-podravska	1.025	972	-5,2	865	820	-5,2	400	284	-29,0
UKUPNO	53.757	57.761	+7,4	38.312	40.963	+6,9	19.238	18.568	-3,5

Usporedni prikaz koeficijenta razriješenosti po policijskim upravama

Policijska uprava	Koeficijent razriješenosti			Koeficijent naknadne razriješenosti		
	2022.	2023.	Trend u post.bod.	2022.	2023.	Trend u post.bod.
zagrebačka	61,5	63,6	+2,0	48,7	46,6	-2,2
splitsko-dalmatinska	74,7	72,0	-2,7	59,2	52,0	-7,3
primorsko-goranska	62,6	58,0	-4,6	51,1	42,6	-8,6
osječko-baranjska	80,2	79,2	-1,0	72,5	69,9	-2,5
istarska	61,2	61,0	-0,2	48,9	48,1	-0,7
dubrovačko-neretvanska	83,3	80,6	-2,7	52,1	48,9	-3,2
karlovačka	88,6	88,3	-0,3	63,0	64,9	+1,9
sislačko-moslavačka	80,5	79,0	-1,5	55,0	53,8	-1,2
šibensko-kninska	77,2	77,4	+0,2	66,3	59,9	-6,4
vukovarsko-srijemska	79,8	83,5	+3,7	56,6	63,4	+6,8
zadarska	65,6	65,5	-0,2	46,9	44,6	-2,3
bjelovarsko-bilogorska	76,9	79,4	+2,5	41,4	52,7	+11,3
brodsko-posavska	71,6	73,8	+2,2	53,5	50,6	-2,9
koprivničko-križevačka	86,1	83,7	-2,4	79,0	77,0	-2,0
krapinsko-zagorska	80,3	81,2	+0,9	56,3	59,1	+2,9
ličko-senjska	68,8	67,3	-1,4	63,7	57,5	-6,2
međimurska	67,5	66,9	-0,6	41,0	45,3	+4,3
požeško-slavonska	88,4	89,7	+1,3	71,8	72,1	+0,2
varaždinska	78,8	77,7	-1,1	69,3	66,5	-2,8
virovitičko-podravska	84,4	84,4	-0,0	71,4	65,1	-6,3
UKUPNO	71,3	70,9	-0,4	55,5	52,5	-3,0

Broj kaznenih djela na 100.000 stanovnika po policijskim upravama*

Policijska uprava	Broj stanovnika	Kaznena djela - ukupno			Razlika broja kd na 100.000 stanovnika 2020.-2019.	Kaznena djela bez prometa			Razlika broja kd na 100.000 stanovnika 2023.-2022.
		Broj kaznenih djela	Broj kaznenih djela na 100.000 stanovnika			Broj kaznenih djela	Broj kaznenih djela na 100.000 stanovnika		
			2022.	2023.			2022.	2023.	
zagrebačka	1.068.832	14.140	1.257	1.323	+66	13.884	1.230	1.299	+69
splitsko-dalmatinska	423.400	6.162	1.329	1.455	+126	5.957	1.287	1.407	+120
primorsko-goranska	264.267	5.396	1.688	2.042	+354	5.271	1.649	1.995	+345
osječko-baranjska	255.175	3.597	1.440	1.410	-30	3.515	1.410	1.377	-33
istarska	195.970	4.007	1.872	2.045	+173	3.940	1.833	2.011	+177
dubrovačko-neretvanska	115.049	1.525	1.341	1.326	-16	1.447	1.295	1.258	-37
karlovačka	110.938	2.172	1.605	1.958	+353	2.117	1.563	1.908	+345
sislačko-moslavačka	137.603	2.408	1.567	1.750	+183	2.352	1.523	1.709	+186
šibensko-kninska	95.719	2.042	1.768	2.133	+365	1.973	1.707	2.061	+354
vukovarsko-srijemska	141.025	2.334	1.346	1.655	+309	2.265	1.316	1.606	+290
zadarska	160.239	3.346	2.007	2.088	+81	3.245	1.953	2.025	+72
bjelovarsko-bilogorska	100.397	1.503	1.329	1.497	+168	1.465	1.303	1.459	+157
brodsko-posavska	128.288	1.571	1.258	1.225	-34	1.517	1.221	1.182	-39
koprivničko-križevačka	100.366	1.505	1.546	1.500	-47	1.469	1.512	1.464	-48
krapinsko-zagorska	119.862	1.342	974	1.120	+145	1.310	954	1.093	+139
ličko-senjska	42.578	1.134	2.522	2.663	+142	1.081	2.395	2.539	+143
međimurska	105.012	1.350	1.251	1.286	+34	1.323	1.219	1.260	+41
požeško-slavonska	63.037	763	1.153	1.210	+57	741	1.130	1.176	+46
varaždinska	158.594	1.963	1.226	1.238	+12	1.917	1.196	1.209	+13
virovitičko-podravska	69.290	1.002	1.485	1.446	-39	972	1.457	1.403	-54
UKUPNO	3.855.641	59.262	1.424	1.537	+113	57.761	1.388	1.498	+110

* Izvor Državni zavod za statistiku RH – procjena broja stanovnika sredinom 2022. godine. Dostupno na: <https://podaci.dzs.hr/hr/search?q=broj%20stanovnika>

1.1. Opći kriminalitet

Prikaz općeg kriminaliteta po policijskim upravama

Policijska uprava	Prijavljena kaznena djela			Razriješena kaznena djela		Naknadno razriješena kaznena djela			
	Ukupno	Zatečen	Nepoznat	Ukupno	u %	Ukupno	u %	Ranije godine	u %
zagrebačka	11.976	183	8.169	7.105	59,3	3.298	40,4	509	34,1
splitsko-dalmatinska	4.904	62	2.740	3.453	70,4	1.289	47,0	88	43,8
primorsko-goranska	4.160	40	2.961	2.278	54,8	1.079	36,4	94	33,3
osječko-baranjska	2.296	26	1.360	1.662	72,4	726	53,4	41	50,4
istarska	3.318	41	2.535	1.836	55,3	1.053	41,5	39	40,0
dubrovačko-neretvanska	1.075	67	465	824	76,7	214	46,0	10	43,9
karlovačka	1.218	26	512	1.006	82,6	300	58,6	15	55,7
sisačko-moslavačka	1.725	26	820	1.253	72,6	348	42,4	44	37,1
šibensko-kninska	1.428	9	735	1.025	71,8	332	45,2	19	42,6
vukovarsko-srijemska	1.409	82	796	1.055	74,9	442	55,5	30	51,8
zadarska	2.527	32	1.578	1.504	59,5	555	35,2	62	31,2
bjelovarsko-bilogorska	1.174	4	521	928	79,0	275	52,8	27	47,6
brodsko-posavska	1.264	72	685	895	70,8	316	46,1	34	41,2
koprivničko-križevačka	1.114	7	717	897	80,5	500	69,7	8	68,6
krapinsko-zagorska	1.011	14	393	791	78,2	173	44,0	22	38,4
ličko-senjska	828	3	656	509	61,5	337	51,4	11	49,7
međimurska	1.117	9	698	704	63,0	285	40,8	21	37,8
požeško-slavonska	608	11	209	543	89,3	144	68,9	8	65,1
varaždinska	1.637	8	1.071	1.235	75,4	669	62,5	7	61,8
virovitičko-podravska	768	10	288	633	82,4	153	53,1	7	50,7
UKUPNO	45.557	732	27.909	30.136	66,2	12.488	44,7	1.096	40,8

Poredbeni prikaz općeg kriminaliteta po policijskim upravama

Policijska uprava	Prijavljena kaznena djela			Razriješena kaznena djela			Naknadno razriješena kaznena djela		
	2022.	2023.	Trend u %	2022.	2023.	Trend u %	2022.	2023.	Trend u %
zagrebačka	11.490	11.976	+4,2	6.524	7.105	+8,9	3.651	3.298	-9,7
splitsko-dalmatinska	4.178	4.904	+17,4	2.919	3.453	+18,3	1.269	1.289	+1,6
primorsko-goranska	3.633	4.160	+14,5	2.069	2.278	+10,1	1.161	1.079	-7,1
osječko-baranjska	2.349	2.296	-2,3	1.690	1.662	-1,7	846	726	-14,2
istarska	2.925	3.318	+13,4	1.592	1.836	+15,3	918	1.053	+14,7
dubrovačko-neretvanska	1.026	1.075	+4,8	803	824	+2,6	215	214	-0,5
karlovačka	1.179	1.218	+3,3	1.002	1.006	+0,4	275	300	+9,1
sisačko-moslavačka	1.563	1.725	+10,4	1.166	1.253	+7,5	282	348	+23,4
šibensko-kninska	1.159	1.428	+23,2	803	1.025	+27,6	314	332	+5,7
vukovarsko-srijemska	1.275	1.409	+10,5	910	1.055	+15,9	279	442	+58,4
zadarska	2.345	2.527	+7,8	1.339	1.504	+12,3	580	555	-4,3
bjelovarsko-bilogorska	1.031	1.174	+13,9	754	928	+23,1	178	275	+54,5
brodsko-posavska	1.327	1.264	-4,7	907	895	-1,3	420	316	-24,8
koprivničko-križevačka	1.158	1.114	-3,8	958	897	-6,4	516	500	-3,1
krapinsko-zagorska	871	1.011	+16,1	672	791	+17,7	127	173	+36,2
ličko-senjska	823	828	+0,6	522	509	-2,5	404	337	-16,6
međimurska	1.062	1.117	+5,2	663	704	+6,2	245	285	+16,3
požeško-slavonska	591	608	+2,9	509	543	+6,7	175	144	-17,7
varaždinska	1.553	1.637	+5,4	1.181	1.235	+4,6	680	669	-1,6
virovitičko-podravska	757	768	+1,5	609	633	+3,9	176	153	-13,1
UKUPNO	42.295	45.557	+7,7	27.592	30.136	+9,2	12.711	12.488	-1,8

Poredbeni prikaz koeficijenta razriješenosti općeg kriminaliteta po policijskim upravama

Policijska uprava	Koeficijent razriješenosti			Koeficijent naknadne razriješenosti		
	2022.	2023.	Trend u post.bod.	2022.	2023.	Trend u post.bod.
zagrebačka	56,8	59,3	+2,5	42,4	40,4	-2,0
splitsko-dalmatinska	69,9	70,4	+0,5	50,2	47,0	-3,2
primorsko-goranska	57,0	54,8	-2,2	42,6	36,4	-6,2
osječko-baranjska	71,9	72,4	+0,4	56,2	53,4	-2,8
istarska	54,4	55,3	+0,9	40,8	41,5	+0,8
dubrovačko-neretvanska	78,3	76,7	-1,6	49,1	46,0	-3,1
karlovačka	85,0	82,6	-2,4	60,8	58,6	-2,2
sislačko-moslavačka	74,6	72,6	-2,0	41,5	42,4	0,9
šibensko-kninska	69,3	71,8	+2,5	46,9	45,2	-1,7
vukovarsko-srijemska	71,4	74,9	+3,5	43,3	55,5	+12,2
zadarska	57,1	59,5	+2,4	36,6	35,2	-1,4
bjelovarsko-bilogorska	73,1	79,0	+5,9	39,1	52,8	+13,7
brodsko-posavska	68,3	70,8	+2,5	50,0	46,1	-3,9
koprivničko-križevačka	82,7	80,5	-2,2	72,1	69,7	-2,3
krapinsko-zagorska	77,2	78,2	+1,1	39,0	44,0	+5,1
ličko-senjska	63,4	61,5	-2,0	57,3	51,4	-5,9
međimurska	62,4	63,0	0,6	38,0	40,8	2,8
požeško-slavonska	86,1	89,3	3,2	68,1	68,9	+0,8
varaždinska	76,0	75,4	-0,6	64,6	62,5	-2,2
virovitičko-podravsko	80,4	82,4	+2,0	54,3	53,1	-1,2
UKUPNO	65,2	66,2	+0,9	46,4	44,7	-1,6

Udjeli općeg kriminaliteta po policijskim upravama

Policijska uprava	Prijavljena kaznena djela			Razriješena kaznena djela	Naknadno razriješena kaznena djela
	Ukupno	Zatečen	Nepoznat		
zagrebačka - I. kategorija	26,3	25,0	29,3	23,6	26,4
splitsko-dalmatinska	10,8	8,5	9,8	11,5	10,3
primorsko-goranska	9,1	5,5	10,6	7,6	8,6
osječko-baranjska	5,0	3,6	4,9	5,5	5,8
istarska	7,3	5,6	9,1	6,1	8,4
II. kategorije - ukupno	32,2	23,1	34,4	30,6	33,2
dubrovačko-neretvanska	2,4	9,2	1,7	2,7	1,7
karlovačka	2,7	3,6	1,8	3,3	2,4
sislačko-moslavačka	3,8	3,6	2,9	4,2	2,8
šibensko-kninska	3,1	1,2	2,6	3,4	2,7
vukovarsko-srijemska	3,1	11,2	2,9	3,5	3,5
zadarska	5,5	4,4	5,7	5,0	4,4
III. kategorije - ukupno	20,6	33,1	17,6	22,1	17,5
bjelovarsko-bilogorska	2,6	0,5	1,9	3,1	2,2
brodsko-posavska	2,8	9,8	2,5	3,0	2,5
koprivničko-križevačka	2,4	1,0	2,6	3,0	4,0
krapinsko-zagorska	2,2	1,9	1,4	2,6	1,4
ličko-senjska	1,8	0,4	2,4	1,7	2,7
međimurska	2,5	1,2	2,5	2,3	2,3
požeško-slavonska	1,3	1,5	0,7	1,8	1,2
varaždinska	3,6	1,1	3,8	4,1	5,4
virovitičko-podravsko	1,7	1,4	1,0	2,1	1,2
IV. kategorije - ukupno	20,9	18,9	18,8	23,7	22,8
SVEUKUPNO	100,0	100,0	100,0	100,0	100,0

Kaznena djela ubojstva po policijskim upravama

Policijska uprava	Prijavljena kaznena djela			Razriješena kaznena djela		Naknadno razriješena kaznena djela			
	Ukupno	Zatečen	Nepoznat	Ukupno	u %	Ukupno	u %	Ranije godine	u %
zagrebačka	10		5	10	100,0	5	100,0		100,0
splitsko-dalmatinska	1		1	1	100,0	1	100,0		100,0
primorsko-goranska									
osječko-baranjska	1		1	1	100,0	1	100,0		100,0
istarska									
dubrovačko-neretvanska	1			1	100,0				
karlovačka									
sislačko-moslavačka	2			2	100,0				
šibensko-kninska	1			1	100,0				
vukovarsko-srijemska	1			1	100,0				
zadarska									
bjelovarsko-bilogorska	1		1	1	100,0	1	100,0		100,0
brodsko-posavska									
koprivničko-križevačka	1			1	100,0				
krapinsko-zagorska									
ličko-senjska	1		1	1	100,0	1	100,0		100,0
međimurska									
požeško-slavonska									
varaždinska	3		2	3	100,0	2	100,0		100,0
virovitičko-podravska									
UKUPNO	23	0	11	23	100,0	11	100,0		

Usporedni prikaz kaznenih djela ubojstva po policijskim upravama

Policijska uprava	Prijavljena kaznena djela			Razriješena kaznena djela			Naknadno razriješena kaznena djela		
	2022.	2023.	Trend u %	2022.	2023.	Trend u %	2022.	2023.	Trend u %
zagrebačka	7	10	+42,9	9	10	+11,1	5	5	0,0
splitsko-dalmatinska	2	1	-50,0	2	1	-50,0	2	1	-50,0
primorsko-goranska	1			1			1		
osječko-baranjska	2	1	-50,0	2	1	-50,0		1	
istarska	4			4			4		
dubrovačko-neretvanska	3	1	-66,7	3	1	-66,7			
karlovačka	1			1					
sislačko-moslavačka	1	2	+100,0	2	2	0,0	2		
šibensko-kninska		1			1				
vukovarsko-srijemska	1	1	0,0	1	1	0,0	1		
zadarska	2			2			2		
bjelovarsko-bilogorska		1			1			1	
brodsko-posavska									
koprivničko-križevačka		1			1				
krapinsko-zagorska	1			1			1		
ličko-senjska		1			1			1	
međimurska									
požeško-slavonska									
varaždinska	1	3	+200,0	1	3	+200,0		2	
virovitičko-podravska	1			1					
UKUPNO	27	23	-14,8	30	23	-23,3	18	11	-38,9

Kaznena djela pokušaja ubojstva po policijskim upravama

Policijska uprava	Prijavljena kaznena djela			Razriješena kaznena djela		Naknadno razriješena kaznena djela			
	Ukupno	Zatečen	Nepoznat	Ukupno	u %	Ukupno	u %	Ranije godine	u %
zagrebačka	24	2	15	24	100,0	15	100,0		100,0
splitsko-dalmatinska	7		4	7	100,0	4	100,0		100,0
primorsko-goranska	3	1	1	3	100,0	1	100,0		100,0
osječko-baranjska	8		2	8	100,0	2	100,0		100,0
istarska	3		1	3	100,0	1	100,0		100,0
dubrovačko-neretvanska	5		1	5	100,0	1	100,0		100,0
karlovačka	1			1	100,0				
sislačko-moslavačka	13		6	11	84,6	4	66,7		66,7
šibensko-kninska	4		1	5	125,0	2	200,0	1	100,0
vukovarsko-srijemska	10	4	1	10	100,0	1	100,0		100,0
zadarska	3			3	100,0				
bjelovarsko-bilogorska	1			1	100,0				
brodsko-posavska	1		1	1	100,0	1	100,0		100,0
koprivničko-križevačka	5		1	5	100,0	1	100,0		100,0
krapinsko-zagorska	5		1	5	100,0	1	100,0		100,0
ličko-senjska									
međimurska	5		1	5	100,0	1	100,0		100,0
požeško-slavonska	1			1	100,0				
varaždinska	11		1	11	100,0	1	100,0		100,0
virovitičko-podravaska	1			1	100,0				
UKUPNO	111	7	37	110	99,1	36	97,3	1	94,6

Usporedni prikaz kaznenih djela pokušaja ubojstva po policijskim upravama

Policijska uprava	Prijavljena kaznena djela			Razriješena kaznena djela			Naknadno razriješena kaznena djela		
	2022.	2023.	Trend u %	2022.	2023.	Trend u %	2022.	2023.	Trend u %
zagrebačka	31	24	-22,6	29	24	-17,2	8	15	+87,5
splitsko-dalmatinska	12	7	-41,7	12	7	-41,7	3	4	+33,3
primorsko-goranska	5	3	-40,0	5	3	-40,0	5	1	-80,0
osječko-baranjska	3	8	+166,7	3	8	+166,7		2	
istarska	9	3	-66,7	6	3	-50,0	3	1	-66,7
dubrovačko-neretvanska	3	5	+66,7	3	5	+66,7	1	1	0,0
karlovačka	4	1	-75,0	4	1	-75,0	1		
sislačko-moslavačka	6	13	+116,7	6	11	+83,3		4	
šibensko-kninska	2	4	+100,0	2	5	+150,0		2	
vukovarsko-srijemska	8	10	+25,0	7	10	+42,9	1	1	0,0
zadarska	8	3	-62,5	7	3	-57,1	2		
bjelovarsko-bilogorska	1	1	0,0	1	1	0,0			
brodsko-posavska		1			1			1	
koprivničko-križevačka	5	5	0,0	5	5	0,0	2	1	-50,0
krapinsko-zagorska	3	5	+66,7	3	5	+66,7		1	
ličko-senjska	2			2			2		
međimurska	2	5	+150,0	2	5	+150,0	1	1	0,0
požeško-slavonska	2	1	-50,0	2	1	-50,0			
varaždinska	2	11	+450,0	2	11	+450,0		1	
virovitičko-podravaska		1			1				
UKUPNO	108	111	+2,8	101	110	+8,9	29	36	+24,1

Kaznena djela teških krađa po policijskim upravama

Policijska uprava	Prijavljena kaznena djela			Razriješena kaznena djela		Naknadno razriješena kaznena djela			
	Ukupno	Zatečen	Nepoznat	Ukupno	u %	Ukupno	u %	Ranije godine	u %
zagrebačka	3.013	20	2.987	621	20,6	595	19,9	146	15,0
splitsko-dalmatinska	574	8	563	201	35,0	190	33,7	11	31,8
primorsko-goranska	674	7	665	142	21,1	133	20,0	30	15,5
osječko-baranjska	386	4	378	182	47,2	174	46,0	15	42,1
istarska	733	2	730	131	17,9	128	17,5	14	15,6
dubrovačko-neretvanska	81	1	79	26	32,1	24	30,4	2	27,8
karlovačka	108		108	51	47,2	51	47,2	2	45,4
sislačko-moslavačka	311	8	300	132	42,4	121	40,3	22	33,0
šibensko-kninska	133		132	64	48,1	63	47,7	8	41,7
vukovarsko-srijemska	126	1	123	70	55,6	67	54,5	21	37,4
zadarska	353	1	351	124	35,1	122	34,8	28	26,8
bjelovarsko-bilogorska	124		122	83	66,9	81	66,4	16	53,3
brodsko-posavska	243	2	237	107	44,0	101	42,6	9	38,8
koprivničko-križevačka	126		125	54	42,9	53	42,4	1	41,6
krapinsko-zagorska	164	3	161	78	47,6	75	46,6	8	41,6
ličko-senjska	141		141	32	22,7	32	22,7	4	19,9
međimurska	226	1	224	80	35,4	78	34,8	10	30,4
požeško-slavonska	48	1	42	29	60,4	23	54,8		54,8
varaždinska	220	2	218	72	32,7	70	32,1	3	30,7
virovitičko-podravska	73	1	71	25	34,2	23	32,4	2	29,6
UKUPNO	7.857	62	7.757	2.304	29,3	2.204	28,4	352	23,9

Usporedni prikaz kaznenih djela teških krađa po policijskim upravama

Policijska uprava	Prijavljena kaznena djela			Razriješena kaznena djela			Naknadno razriješena kaznena djela		
	2022.	2023.	Trend u %	2022.	2023.	Trend u %	2022.	2023.	Trend u %
zagrebačka	2.860	3.013	+5,3	598	621	+3,8	558	595	+6,6
splitsko-dalmatinska	464	574	+23,7	175	201	+14,9	164	190	+15,9
primorsko-goranska	812	674	-17,0	223	142	-36,3	208	133	-36,1
osječko-baranjska	461	386	-16,3	187	182	-2,7	179	174	-2,8
istarska	630	733	+16,3	104	131	+26,0	94	128	+36,2
dubrovačko-neretvanska	102	81	-20,6	56	26	-53,6	54	24	-55,6
karlovačka	115	108	-6,1	68	51	-25,0	63	51	-19,0
sislačko-moslavačka	232	311	+34,1	63	132	+109,5	60	121	+101,7
šibensko-kninska	171	133	-22,2	74	64	-13,5	73	63	-13,7
vukovarsko-srijemska	175	126	-28,0	63	70	+11,1	58	67	+15,5
zadarska	421	353	-16,2	93	124	+33,3	87	122	+40,2
bjelovarsko-bilogorska	108	124	+14,8	34	83	+144,1	29	81	+179,3
brodsko-posavska	255	243	-4,7	90	107	+18,9	87	101	+16,1
koprivničko-križevačka	117	126	+7,7	50	54	+8,0	49	53	+8,2
krapinsko-zagorska	120	164	+36,7	42	78	+85,7	39	75	+92,3
ličko-senjska	118	141	+19,5	15	32	+113,3	15	32	+113,3
međimurska	243	226	-7,0	66	80	+21,2	65	78	+20,0
požeško-slavonska	44	48	+9,1	21	29	+38,1	20	23	+15,0
varaždinska	211	220	+4,3	64	72	+12,5	61	70	+14,8
virovitičko-podravska	46	73	+58,7	7	25	+257,1	6	23	+283,3
UKUPNO	7.705	7.857	+2,0	2.093	2.304	+10,1	1.969	2.204	+11,9

Usporedni prikaz koeficijenta razriješenosti teških krađa po policijskim upravama

Policijska uprava	Koeficijent razriješenosti			Koeficijent naknadne razriješenosti		
	2022.	2023.	Trend u post.bod.	2022.	2023.	Trend u post.bod.
zagrebačka	20,9	20,6	-0,3	19,8	19,9	+0,1
splitsko-dalmatinska	37,7	35,0	-2,7	36,2	33,7	-2,5
primorsko-goranska	27,5	21,1	-6,4	26,1	20,0	-6,1
osječko-baranjska	40,6	47,2	+6,6	39,5	46,0	+6,5
istarska	16,5	17,9	+1,4	15,2	17,5	+2,4
dubrovačko-neretvanska	54,9	32,1	-22,8	54,0	30,4	-23,6
karlovačka	59,1	47,2	-11,9	57,3	47,2	-10,1
sislačko-moslavačka	27,2	42,4	+15,3	26,2	40,3	+14,1
šibensko-kninska	43,3	48,1	+4,8	42,9	47,7	+4,8
vukovarsko-srijemska	36,0	55,6	+19,6	34,1	54,5	+20,4
zadarska	22,1	35,1	+13,0	21,0	34,8	+13,8
bjelovarsko-bilogorska	31,5	66,9	+35,5	28,2	66,4	+38,2
brodsko-posavska	35,3	44,0	+8,7	34,5	42,6	+8,1
koprivničko-križevačka	42,7	42,9	+0,1	42,2	42,4	+0,2
krapinsko-zagorska	35,0	47,6	+12,6	33,3	46,6	+13,3
ličko-senjska	12,7	22,7	+10,0	12,7	22,7	+10,0
međimurska	27,2	35,4	+8,2	26,9	34,8	+8,0
požeško-slavonska	47,7	60,4	+12,7	46,5	54,8	+8,3
varaždinska	30,3	32,7	+2,4	29,3	32,1	+2,8
virovitičko-podravska	15,2	34,2	+19,0	13,3	32,4	+19,1
UKUPNO	27,2	29,3	+2,2	26,0	28,4	+2,4

Kaznena djela teških krađa provaljivanjem po policijskim upravama

Policijska uprava	Prijavljena kaznena djela			Razriješena kaznena djela		Naknadno razriješena kaznena djela			
	Ukupno	Zatečen	Nepoznat	Ukupno	u %	Ukupno	u %	Ranije godine	u %
zagrebačka	2.790	20	2.764	564	20,2	538	19,5	136	14,5
splitsko-dalmatinska	504	7	495	166	32,9	157	31,7	11	29,5
primorsko-goranska	637	7	629	124	19,5	116	18,4	26	14,3
osječko-baranjska	353	3	348	162	45,9	157	45,1	15	40,8
istarska	688	1	686	121	17,6	119	17,3	14	15,3
dubrovačko-neretvanska	75		74	23	30,7	22	29,7	2	27,0
karlovačka	108		108	51	47,2	51	47,2	2	45,4
sislačko-moslavačka	272	7	264	118	43,4	110	41,7	21	33,7
šibensko-kninska	121		120	57	47,1	56	46,7	7	40,8
vukovarsko-srijemska	117	1	115	63	53,8	61	53,0	18	37,4
zadarska	334	1	333	116	34,7	115	34,5	26	26,7
bjelovarsko-bilogorska	122		120	82	67,2	80	66,7	16	53,3
brodsko-posavska	227	1	223	99	43,6	95	42,6	8	39,0
koprivničko-križevačka	114		113	46	40,4	45	39,8	1	38,9
krapinsko-zagorska	157	3	154	73	46,5	70	45,5	8	40,3
ličko-senjska	94		94	18	19,1	18	19,1	3	16,0
međimurska	216	1	215	73	33,8	72	33,5	10	28,8
požeško-slavonska	38	1	37	21	55,3	20	54,1		54,1
varaždinska	207	2	205	61	29,5	59	28,8	2	27,8
virovitičko-podravska	71	1	69	24	33,8	22	31,9	2	29,0
UKUPNO	7.245	56	7.166	2.062	28,5	1.983	27,7	328	23,1

Prikaz prijavljenih i razriješenih provalnih krađa prema objektima napada i po policijskim upravama

Policijska uprava	Provalne krađe u																							
	Obiteljske kuće i stanove			Motorna vozila			Trgovine			Kioske			Ugostiteljske objekte			Vikendice			Ostale objekte			UKUPNO		
	Prijavljeno	Razriješeno	% Razriješeno	Prijavljeno	Razriješeno	% Razriješeno	Prijavljeno	Razriješeno	% Razriješeno	Prijavljeno	Razriješeno	% Razriješeno	Prijavljeno	Razriješeno	% Razriješeno	Prijavljeno	Razriješeno	% Razriješeno	Prijavljeno	Razriješeno	% Razriješeno	Prijavljeno	Razriješeno	% Razriješeno
zagrebačka	828	111	13,4	428	26	6,1	199	58	29,1	64	12	18,8	244	105	43,0	98	14	14,3	929	238	25,6	2.790	564	20,2
split.-dalmatinska	139	34	24,5	67	37	55,2	35	14	40,0	10	2	20,0	66	26	39,4	15	1	6,7	172	52	30,2	504	166	32,9
primorsko-goranska	205	13	6,3	64	16	25,0	65	18	27,7	26	5	19,2	39	16	41,0	24	6	25,0	214	50	23,4	637	124	19,5
osječko-baranjska	66	22	33,3	31	5	16,1	31	14	45,2	24	15	62,5	19	8	42,1	13	4	30,8	169	94	55,6	353	162	45,9
istarska	181	10	5,5	66	22	33,3	38	8	21,1	3			33	13	39,4	81	9	11,1	286	59	20,6	688	121	17,6
dub.-neretvanska	11	4	36,4	8	3	37,5	3	2	66,7	3			3	1	33,3	2	1	50,0	45	12	26,7	75	23	30,7
karlovačka	24	10	41,7	3			6	1	16,7				6	4	66,7	6			63	36	57,1	108	51	47,2
sisačko-moslavačka	74	20	27,0	27	18	66,7	38	4	10,5	5	4	80,0	15	12	80,0	26	12	46,2	87	48	55,2	272	118	43,4
šibensko-kninska	36	11	30,6	3	1	33,3	10	5	50,0	2	1	50,0	15	12	80,0	5	1	20,0	50	26	52,0	121	57	47,1
vukov.-srijemska	37	18	48,6	9	6	66,7	10	7	70,0	1			1	2	200,0	12	2	16,7	47	28	59,6	117	63	53,8
zadarska	62	17	27,4	10	3	30,0	29	21	72,4	4	2	50,0	10	5	50,0	4	4	100,0	215	64	29,8	334	116	34,7
bjelov.-bilogorska	51	40	78,4	4	1	25,0	10	3	30,0				3	2	66,7	4	2	50,0	50	34	68,0	122	82	67,2
brodsko-posavska	34	9	26,5	18	12	66,7	19	8	42,1	4	2	50,0	17	11	64,7	5			130	57	43,8	227	99	43,6
kopriv.-križevačka	38	15	39,5	4	1	25,0	4	1	25,0				3	2	66,7	11	3	27,3	54	24	44,4	114	46	40,4
krapinsko-zagorska	38	29	76,3	8	1	12,5	23			1			7	5	71,4	27	15	55,6	53	23	43,4	157	73	46,5
ličko-senjska	9	1	11,1	4	2	50,0	2			2			4	1	25,0	2			71	14	19,7	94	18	19,1
međimurska	21	3	14,3	10			3	1	33,3	1	1	100,0				17	7	41,2	164	61	37,2	216	73	33,8
požeško-slavonska	8	2	25,0	2			5	4	80,0	1	1	100,0	4	4	100,0	2			16	10	62,5	38	21	55,3
varaždinska	32	6	18,8	10	4	40,0	19	5	26,3	3	1	33,3	10	4	40,0	42	17	40,5	91	24	26,4	207	61	29,5
virov.-podravska	14	1	7,1	3	1	33,3	4	1	25,0	1			3	2	66,7	6	3	50,0	40	16	40,0	71	24	33,8
UKUPNO	1.908	376	19,7	779	159	20,4	553	175	31,6	155	46	29,7	502	235	46,8	402	101	25,1	2.946	970	32,9	7.245	2.062	28,5

Rasprostranjenost krađa i neovlaštenih uporaba cestovnih motornih vozila po policijskim upravama

Policijska uprava	Prijavljena kaznena djela			Razriješena kaznena djela		Naknadno razriješena kaznena djela			
	Ukupno	Zatečen	Nepoznat	Ukupno	u %	Ukupno	u %	Ranije godine	u %
zagrebačka	237	1	236	73	30,8	72	30,5	21	21,6
splitsko-dalmatinska	112	7	102	54	48,2	44	43,1	2	41,2
primorsko-goranska	101	1	100	39	38,6	38	38,0	8	30,0
osječko-baranjska	30		29	23	76,7	22	75,9	1	72,4
istarska	67		67	18	26,9	18	26,9	4	20,9
dubrovačko-neretvanska	11		11	5	45,5	5	45,5	1	36,4
karlovačka	11		11	9	81,8	9	81,8	5	36,4
sislačko-moslavačka	12		11	5	41,7	4	36,4		36,4
šibensko-kninska	25		24	3	12,0	2	8,3		8,3
vukovarsko-srijemska	7	1	6	5	71,4	4	66,7		66,7
zadarska	47	1	45	23	48,9	21	46,7	1	44,4
bjelovarsko-bilogorska	7		6	3	42,9	2	33,3		33,3
brodsko-posavska	13		12	5	38,5	4	33,3		33,3
koprivničko-križevačka	13		13	11	84,6	11	84,6		84,6
krapinsko-zagorska	9		8	10	111,1	9	112,5	2	87,5
ličko-senjska	4		4	2	50,0	2	50,0	1	25,0
međimurska	10		10	5	50,0	5	50,0		50,0
požeško-slavonska	6	1	4	4	66,7	2	50,0		50,0
varaždinska	18	1	17	15	83,3	14	82,4		82,4
virovitičko-podravska	6	1	4	4	66,7	2	50,0		50,0
UKUPNO	746	14	720	316	42,4	290	40,3	46	33,9

Usporedni prikaz rasprostranjenosti krađa i neovlaštenih uporaba cestovnih motornih vozila po policijskim upravama

Policijska uprava	Prijavljena kaznena djela			Razriješena kaznena djela			Naknadno razriješena kaznena djela		
	2022.	2023.	Trend u %	2022.	2023.	Trend u %	2022.	2023.	Trend u %
zagrebačka	261	237	-9,2	41	73	+78,0	38	72	+89,5
splitsko-dalmatinska	72	112	+55,6	33	54	+63,6	29	44	+51,7
primorsko-goranska	104	101	-2,9	25	39	+56,0	24	38	+58,3
osječko-baranjska	38	30	-21,1	29	23	-20,7	26	22	-15,4
istarska	87	67	-23,0	25	18	-28,0	25	18	-28,0
dubrovačko-neretvanska	17	11	-35,3	4	5	+25,0	4	5	+25,0
karlovačka	12	11	-8,3	8	9	+12,5	6	9	+50,0
sislačko-moslavačka	14	12	-14,3	5	5	0,0	3	4	+33,3
šibensko-kninska	31	25	-19,4	5	3	-40,0	5	2	-60,0
vukovarsko-srijemska	21	7	-66,7	13	5	-61,5	12	4	-66,7
zadarska	33	47	+42,4	12	23	+91,7	9	21	+133,3
bjelovarsko-bilogorska	8	7	-12,5	3	3	0,0	3	2	-33,3
brodsko-posavska	16	13	-18,8	12	5	-58,3	11	4	-63,6
koprivničko-križevačka	15	13	-13,3	10	11	+10,0	7	11	+57,1
krapinsko-zagorska	18	9	-50,0	12	10	-16,7	11	9	-18,2
ličko-senjska	9	4	-55,6	6	2	-66,7	5	2	-60,0
međimurska	6	10	+66,7	5	5	0,0	3	5	+66,7
požeško-slavonska	6	6	0,0	5	4	-20,0	5	2	-60,0
varaždinska	13	18	+38,5	9	15	+66,7	9	14	+55,6
virovitičko-podravska	2	6	+200,0	2	4	+100,0	1	2	+100,0
UKUPNO	783	746	-4,7	264	316	+19,7	236	290	+22,9

Usporedni prikaz koeficijenta razriješenosti rasprostranjenosti krađa i neovlaštenih uporaba cestovnih motornih vozila po policijskim upravama

Policijska uprava	Koeficijent razriješenosti			Koeficijent naknadne razriješenosti		
	2022.	2023.	Trend u post.bod.	2022.	2023.	Trend u post.bod.
zagrebačka	15,7	30,8	+15,1	14,7	30,5	+15,8
splitsko-dalmatinska	45,8	48,2	+2,4	42,6	43,1	+0,5
primorsko-goranska	24,0	38,6	+14,6	23,3	38,0	+14,7
osječko-baranjska	76,3	76,7	+0,4	74,3	75,9	+1,6
istarska	28,7	26,9	-1,9	28,7	26,9	-1,9
dubrovačko-neretvanska	23,5	45,5	+21,9	23,5	45,5	+21,9
karlovačka	66,7	81,8	+15,2	60,0	81,8	+21,8
sislačko-moslavačka	35,7	41,7	+6,0	25,0	36,4	+11,4
šibensko-kninska	16,1	12,0		16,1	8,3	
vukovarsko-srijemska	61,9	71,4		60,0	66,7	
zadarska	36,4	48,9	+12,6	30,0	46,7	+16,7
bjelovarsko-bilogorska	37,5	42,9	+5,4	37,5	33,3	-4,2
brodsko-posavska	75,0	38,5	-36,5	73,3	33,3	-40,0
koprivničko-križevačka	66,7	84,6	+17,9	58,3	84,6	+26,3
krapinsko-zagorska	66,7	111,1	+44,4	64,7	112,5	+47,8
ličko-senjska	66,7	50,0		62,5	50,0	
međimurska	83,3	50,0	-33,3	75,0	50,0	-25,0
požeško-slavonska	83,3	66,7	-16,7	83,3	50,0	-33,3
varaždinska	69,2	83,3	+14,1	69,2	82,4	+13,1
virovitičko-podravska	100,0	66,7		100,0	50,0	
UKUPNO	33,7	42,4	+8,6	31,3	40,3	+9,0

Kaznena djela razbojništava po policijskim upravama

Policijska uprava	Prijavljena kaznena djela			Razriješena kaznena djela		Naknadno razriješena kaznena djela			
	Ukupno	Zatečen	Nepoznat	Ukupno	u %	Ukupno	u %	Ranije godine	u %
zagrebačka	288	2	283	220	76,4	215	76,0	94	42,8
splitsko-dalmatinska	41		37	27	65,9	23	62,2	3	54,1
primorsko-goranska	51	1	42	37	72,5	28	66,7	1	64,3
osječko-baranjska	9		6	8	88,9	5	83,3		83,3
istarska	23		23	14	60,9	14	60,9	1	56,5
dubrovačko-neretvanska	2		2	1	50,0	1	50,0		50,0
karlovačka	6		6	4	66,7	4	66,7	1	50,0
sislačko-moslavačka	6		4	5	83,3	3	75,0		75,0
šibensko-kninska	11		11	12	109,1	12	109,1	2	90,9
vukovarsko-srijemska	3		2	1	33,3				
zadarska	10		8	6	60,0	4	50,0		50,0
bjelovarsko-bilogorska	2		2	1	50,0	1	50,0		50,0
brodsko-posavska	7		6	5	71,4	4	66,7		66,7
koprivničko-križevačka	8		7	7	87,5	6	85,7		85,7
krapinsko-zagorska									
ličko-senjska	6	1	3	5	83,3	2	66,7	1	33,3
međimurska	15		14	12	80,0	11	78,6	3	57,1
požeško-slavonska	1		1	1	100,0	1	100,0		100,0
varaždinska	10		8	9	90,0	7	87,5		87,5
virovitičko-podravska	3		3	1	33,3	1	33,3		33,3
UKUPNO	502	4	468	376	74,9	342	73,1	106	50,4

Usporedni prikaz rasprostranjenosti razbojništava po policijskim upravama

Policijska uprava	Prijavljena kaznena djela			Razriješena kaznena djela			Naknadno razriješena kaznena djela		
	2022.	2023.	Trend u %	2022.	2023.	Trend u %	2022.	2023.	Trend u %
zagrebačka	394	288	-26,9	155	220	+41,9	148	215	+45,3
splitsko-dalmatinska	27	41	+51,9	22	27	+22,7	19	23	+21,1
primorsko-goranska	27	51	+88,9	22	37	+68,2	20	28	+40,0
osječko-baranjska	18	9	-50,0	10	8	-20,0	9	5	-44,4
istarska	15	23	+53,3	8	14	+75,0	7	14	+100,0
dubrovačko-neretvanska	1	2	+100,0	1	1	0,0	1	1	0,0
karlovačka	15	6	-60,0	13	4	-69,2	11	4	-63,6
sislačko-moslavačka	5	6	+20,0	5	5	0,0	0	3	
šibensko-kninska	8	11	+37,5	14	12	-14,3	14	12	-14,3
vukovarsko-srijemska	14	3	-78,6	9	1	-88,9	5	0	
zadarska	17	10	-41,2	6	6	0,0	5	4	-20,0
bjelovarsko-bilogorska	5	2	-60,0	4	1	-75,0	2	1	-50,0
brodsko-posavska	7	7	0,0	3	5	+66,7	2	4	+100,0
koprivničko-križevačka	4	8	+100,0	4	7	+75,0	4	6	+50,0
krapinsko-zagorska	1	0		1	0		1	0	
ličko-senjska	3	6	+100,0	2	5	+150,0	2	2	0,0
međimurska	6	15	+150,0	7	12	+71,4	6	11	+83,3
požeško-slavonska	0	1		0	1		0	1	
varaždinska	9	10	+11,1	7	9	+28,6	5	7	+40,0
virovitičko-podravsko	4	3	-25,0	4	1	-75,0	3	1	-66,7
UKUPNO	580	502	-13,4	297	376	+26,6	264	342	+29,5

Usporedni prikaz koeficijenta razriješenosti razbojništava po policijskim upravama

Policijska uprava	Koeficijent razriješenosti			Koeficijent naknadne razriješenosti		
	2022.	2023.	Trend u post.bod.	2022.	2023.	Trend u post.bod.
zagrebačka	39,3	76,4	+37,0	38,2	76,0	+37,7
splitsko-dalmatinska	81,5	65,9	-15,6	79,2	62,2	-17,0
primorsko-goranska	81,5	72,5	-8,9	80,0	66,7	-13,3
osječko-baranjska	55,6	88,9	+33,3	52,9	83,3	+30,4
istarska	53,3	60,9	+7,5	50,0	60,9	+10,9
dubrovačko-neretvanska	100,0	50,0	-50,0	100,0	50,0	
karlovačka	86,7	66,7	-20,0	84,6	66,7	-17,9
sislačko-moslavačka	100,0	83,3	-16,7		75,0	
šibensko-kninska	175,0	109,1	-65,9	175,0	109,1	-65,9
vukovarsko-srijemska	64,3	33,3	-31,0	50,0		
zadarska	35,3	60,0	+24,7	31,3	50,0	+18,8
bjelovarsko-bilogorska	80,0	50,0	-30,0	66,7	50,0	
brodsko-posavska	42,9	71,4	+28,6	33,3	66,7	
koprivničko-križevačka	100,0	87,5	-12,5	100,0	85,7	-14,3
krapinsko-zagorska	100,0			100,0		
ličko-senjska	66,7	83,3	+16,7	66,7	66,7	
međimurska	116,7	80,0	-36,7	120,0	78,6	-41,4
požeško-slavonska		100,0			100,0	
varaždinska	77,8	90,0	+12,2	71,4	87,5	+16,1
virovitičko-podravsko	100,0	33,3	-66,7	100,0	33,3	
UKUPNO	51,2	74,9	+23,7	48,3	73,1	+24,8

Kaznena djela krađa po policijskim upravama

Policijska uprava	Prijavljena kaznena djela			Razriješena kaznena djela		Naknadno razriješena kaznena djela			
	Ukupno	Zatečen	Nepoznat	Ukupno	u %	Ukupno	u %	Ranije godine	u %
zagrebačka	3.292	77	3.165	1.070	32,5	943	29,8	188	23,9
splitsko-dalmatinska	1.056	8	1.029	424	40,2	397	38,6	29	35,8
primorsko-goranska	1.206	7	1.181	263	21,8	238	20,2	38	16,9
osječko-baranjska	456	7	431	195	42,8	170	39,4	15	36,0
istarska	951	2	938	224	23,6	211	22,5	18	20,6
dubrovačko-neretvanska	175	1	170	69	39,4	64	37,6	3	35,9
karlovačka	236	3	219	114	48,3	97	44,3	11	39,3
sisačko-moslavačka	319	2	310	118	37,0	109	35,2	14	30,6
šibensko-kninska	306		304	75	24,5	73	24,0	1	23,7
vukovarsko-srijemska	174		168	73	42,0	67	39,9	4	37,5
zadarska	710	4	693	165	23,2	148	21,4	20	18,5
bjelovarsko-bilogorska	199		185	65	32,7	51	27,6	7	23,8
brodsko-posavska	215	2	203	76	35,3	64	31,5	11	26,1
koprivničko-križevačka	188	1	185	86	45,7	83	44,9	2	43,8
krapinsko-zagorska	121		109	52	43,0	40	36,7	4	33,0
ličko-senjska	221		219	51	23,1	49	22,4	3	21,0
međimurska	298	1	296	91	30,5	89	30,1	4	28,7
požeško-slavonska	69	2	63	47	68,1	41	65,1	5	57,1
varaždinska	366		364	160	43,7	158	43,4	2	42,9
virovitičko-podravska	100	1	89	53	53,0	42	47,2	2	44,9
UKUPNO	10.658	118	10.321	3.471	32,6	3.134	30,4	381	26,7

Usporedni prikaz kaznenih djela krađa po policijskim upravama

Policijska uprava	Prijavljena kaznena djela			Razriješena kaznena djela			Naknadno razriješena kaznena djela		
	2022.	2023.	Trend u %	2022.	2023.	Trend u %	2022.	2023.	Trend u %
zagrebačka	3.323	3.292	-0,9	1.200	1.070	-10,8	1.073	943	-12,1
splitsko-dalmatinska	1.114	1.056	-5,2	478	424	-11,3	447	397	-11,2
primorsko-goranska	1.109	1.206	+8,7	287	263	-8,4	263	238	-9,5
osječko-baranjska	473	456	-3,6	246	195	-20,7	225	170	-24,4
istarska	867	951	+9,7	143	224	+56,6	133	211	+58,6
dubrovačko-neretvanska	162	175	+8,0	54	69	+27,8	52	64	+23,1
karlovačka	228	236	+3,5	116	114	-1,7	97	97	0,0
sisačko-moslavačka	294	319	+8,5	118	118	0,0	89	109	+22,5
šibensko-kninska	263	306	+16,3	79	75	-5,1	74	73	-1,4
vukovarsko-srijemska	181	174	-3,9	59	73	+23,7	47	67	+42,6
zadarska	666	710	+6,6	176	165	-6,3	168	148	-11,9
bjelovarsko-bilogorska	214	199	-7,0	83	65	-21,7	66	51	-22,7
brodsko-posavska	277	215	-22,4	111	76	-31,5	95	64	-32,6
koprivničko-križevačka	167	188	+12,6	82	86	+4,9	76	83	+9,2
krapinsko-zagorska	119	121	+1,7	48	52	+8,3	39	40	+2,6
ličko-senjska	240	221	-7,9	78	51	-34,6	75	49	-34,7
međimurska	277	298	+7,6	100	91	-9,0	96	89	-7,3
požeško-slavonska	105	69	-34,3	67	47	-29,9	60	41	-31,7
varaždinska	334	366	+9,6	137	160	+16,8	135	158	+17,0
virovitičko-podravska	125	100	-20,0	50	53	+6,0	39	42	+7,7
UKUPNO	10.538	10.658	+1,1	3.712	3.471	-6,5	3.349	3.134	-6,4

Usporedni prikaz koeficijenta razriješenosti krađa po policijskim upravama

Policijska uprava	Koeficijent razriješenosti			Koeficijent naknadne razriješenosti		
	2022.	2023.	Trend u post.bod.	2022.	2023.	Trend u post.bod.
zagrebačka	36,1	32,5	-3,6	33,6	29,8	-3,8
splitsko-dalmatinska	42,9	40,2	-2,8	41,3	38,6	-2,7
primorsko-goranska	25,9	21,8	-4,1	24,2	20,2	-4,1
osječko-baranjska	52,0	42,8	-9,2	49,8	39,4	-10,3
istarska	16,5	23,6	+7,1	15,5	22,5	+7,0
dubrovačko-neretvanska	33,3	39,4	+6,1	32,5	37,6	+5,1
karlovačka	50,9	48,3	-2,6	46,4	44,3	-2,1
sislačko-moslavačka	40,1	37,0	-3,1	33,6	35,2	+1,6
šibensko-kninska	30,0	24,5	-5,5	28,7	24,0	-4,7
vukovarsko-srijemska	32,6	42,0	+9,4	27,8	39,9	+12,1
zadarska	26,4	23,2	-3,2	25,5	21,4	-4,2
bjelovarsko-bilogorska	38,8	32,7	-6,1	33,5	27,6	
brodsko-posavska	40,1	35,3	-4,7	36,4	31,5	-4,9
koprivničko-križevačka	49,1	45,7	-3,4	47,2	44,9	-2,3
krapinsko-zagorska	40,3	43,0	+2,6	35,5	36,7	+1,2
ličko-senjska	32,5	23,1	-9,4	31,6	22,4	-9,3
međimurska	36,1	30,5	-5,6	35,2	30,1	-5,1
požeško-slavonska	63,8	68,1	+4,3	61,2	65,1	+3,9
varaždinska	41,0	43,7	+2,7	40,7	43,4	+2,7
virovitičko-podravaska	40,0	53,0	+13,0	34,2	47,2	+13,0
UKUPNO	35,2	32,6	-2,7	32,9	30,4	-2,5

Poredbeni prikaz kaznenih djela protiv okoliša po policijskim upravama

Policijska uprava	Prijavljena kaznena djela			Razriješena kaznena djela			2023. % od ukupno prijavljenih KD	Materijalna šteta 2023. (eu)
	Broj djela		Trend u %	Broj djela		Trend u %		
	2022.	2023.		2022.	2023.			
zagrebačka	10	21	+110,0	8	15	+87,5	9,1	9.795
splitsko-dalmatinska	28	30	+7,1	22	20	-9,1	12,9	78.075
primorsko-goranska	18	15	-16,7	13	9	-30,8	6,5	57.956
osječko-baranjska	6	18	+200,0	6	14	+133,3	7,8	20.430
istarska	14	28	+100,0	14	24	+71,4	12,1	100.069
dubrovačko-neretvanska	20	9	-55,0	17	8	-52,9	3,9	15.340
karlovačka	9	4	-55,6	5	3	-40,0	1,7	
sislačko-moslavačka	37	20	-45,9	34	17	-50,0	8,6	36.771
šibensko-kninska	6	11	+83,3	3	8	+166,7	4,7	650
vukovarsko-srijemska	7	8	+14,3	4	3	-25,0	3,4	625
zadarska	34	19	-44,1	24	13	-45,8	8,2	950
bjelovarsko-bilogorska	5	9	+80,0	3	1	-66,7	3,9	7.400
brodsko-posavska	7	5	-28,6	3	4	+33,3	2,2	115.095
koprivničko-križevačka	7	2	-71,4	2			0,9	
krapinsko-zagorska	6	6	0,0	3	2	-33,3	2,6	1.400
ličko-senjska	4	3	-25,0	3	2	-33,3	1,3	
međimurska	6	11	+83,3	2	6	+200,0	4,7	2.500
požeško-slavonska	9	2	-77,8	4	2	-50,0	0,9	600
varaždinska	11	5	-54,5	4	1	-75,0	2,2	1.450
virovitičko-podravaska	10	6	-40,0	6	3	-50,0	2,6	1.350
UKUPNO	254	232	-8,7	180	155	-13,9	100,0	450.456

Rasprostranjenost kaznenih djela protiv opće sigurnosti po policijskim upravama

Policijska uprava	Prijavljena kaznena djela			Razriješena kaznena djela			2023. % od ukupno prijavljenih KD	Materijalna šteta 2023. (eu)
	Broj djela		Trend u %	Broj djela		Trend u %		
	2022.	2023.		2022.	2023.			
zagrebačka	66	64	-3,0	48	40	-16,7	18,0	594.808
splitsko-dalmatinska	22	28	+27,3	17	23	+35,3	7,9	162.410
primorsko-goranska	35	40	+14,3	30	29	-3,3	11,2	2.048.525
osječko-baranjska	17	16	-5,9	14	11	-21,4	4,5	271.063
istarska	20	29	+45,0	18	20	+11,1	8,1	217.946
dubrovačko-neretvanska	15	12	-20,0	13	12	-7,7	3,4	
karlovačka	15	10	-33,3	12	5	-58,3	2,8	105.300
sisačko-moslavačka	18	15	-16,7	16	14	-12,5	4,2	122.500
šibensko-kninska	14	20	+42,9	13	17	+30,8	5,6	324.460
vukovarsko-srijemska	13	14	+7,7	10	10	0,0	3,9	15.400
zadarska	37	25	-32,4	29	15	-48,3	7,0	105.200
bjelovarsko-bilogorska	9	7	-22,2	5	6	+20,0	2,0	2.896
brodsko-posavska	14	18	+28,6	9	15	+66,7	5,1	108.550
koprivničko-križevačka	6	7	+16,7	6	5	-16,7	2,0	7.050
krapinsko-zagorska	4	9	+125,0	4	6	+50,0	2,5	141.283
ličko-senjska	12	10	-16,7	5	9	+80,0	2,8	
međimurska	8	11	+37,5	7	9	+28,6	3,1	53.028
požeško-slavonska	5	2	-60,0	3	2	-33,3	0,6	555
varaždinska	10	16	+60,0	8	13	+62,5	4,5	8.234
virovitičko-podravsko	6	3	-50,0	6	2	-66,7	0,8	
UKUPNO	346	356	+2,9	273	263	-3,7	100,0	4.289.208

1.2. Kaznena djela terorizma, ekstremnog nasilja i ratnih zločina

Usporedni prikaz kaznenih djela terorizma i ekstremnog nasilja po policijskim upravama

Policijska uprava	Prijavljena kaznena djela			Razriješena kaznena djela			2023. % od ukupno prijavljenih KD
	Broj djela		Trend u %	Broj djela		Trend u %	
	2022.	2023.		2022.	2023.		
zagrebačka	6	9	+50,0	6	10	+66,7	23,7
splitsko-dalmatinska	3	3	0,0	3	3	0,0	7,9
primorsko-goranska	3	6	+100,0	3	6	+100,0	15,8
osječko-baranjska		1			1		2,6
istarska	3	1	-66,7	3			2,6
dubrovačko-neretvanska							0,0
karlovačka		5			5		13,2
sisačko-moslavačka							0,0
šibensko-kninska	1	4	+300,0	1	3	+200,0	10,5
vukovarsko-srijemska	1	6	+500,0	2	6	+200,0	15,8
zadarska	1	1	0,0	1			2,6
bjelovarsko-bilogorska	2			2			0,0
brodsko-posavska	3			3			0,0
koprivničko-križevačka	1	1	0,0				2,6
krapinsko-zagorska							0,0
ličko-senjska		1			1		2,6
međimurska							0,0
požeško-slavonska	2			2			0,0
varaždinska					1		0,0
virovitičko-podravsko							0,0
UKUPNO	26	38	+46,2	26	36	+38,5	100,0

Kaznena djela počinjena u vezi s članka 87. stavka 21 KZ-a – zločin iz mržnje po policijskim upravama

Policijska uprava	Prijavljena kaznena djela			Razriješena kaznena djela		Naknadno razriješena kaznena djela			
	Ukupno	Zatečen	Nepoznat	Ukupno	u %	Ukupno	u %	Ranije godine	u %
zagrebačka	24	1	13	24	100,0	13	100,0	2	84,6
splitsko-dalmatinska	9		6	8	88,9	5	83,3		83,3
primorsko-goranska	4		2	3	75,0	1	50,0		50,0
osječko-baranjska									
istarska	9	1	4	6	66,7	1	25,0		25,0
dubrovačko-neretvanska	3		1	2	66,7				
karlovačka	4			4	100,0				
sislačko-moslavačka	11		2	9	81,8				
šibensko-kninska	11		6	8	72,7	3	50,0		50,0
vukovarsko-srijemska	6		5	1	16,7				
zadarska	2		2	1	50,0	1	50,0		50,0
bjelovarsko-bilogorska	1			1	100,0				
brodsko-posavska	1			1	100,0				
koprivničko-križevačka									
krapinsko-zagorska									
ličko-senjska									
međimurska									
požeško-slavonska									
varaždinska				1		1		1	
virovitičko-podravaska									
UKUPNO	85	2	41	69	81,2	25	61,0	3	53,7

Usporedni prikaz kaznenih djela počinjenih u vezi s članka 87. stavka 21 KZ-a – zločin iz mržnje po policijskim upravama

Policijska uprava	Prijavljena kaznena djela			Razriješena kaznena djela			2023. % od ukupno prijavljenih KD
	Broj djela		Trend u %	Broj djela		Trend u %	
	2022.	2023.		2022.	2023.		
zagrebačka	11	24	+118,2	7	24	+242,9	28,2
splitsko-dalmatinska	2	9	+350,0	1	8	+700,0	10,6
primorsko-goranska	3	4	+33,3	3	3	0,0	4,7
osječko-baranjska	2			2			0,0
istarska	3	9	+200,0	3	6	+100,0	10,6
dubrovačko-neretvanska		3			2		3,5
karlovačka	3	4	+33,3	1	4	+300,0	4,7
sislačko-moslavačka	5	11	+120,0	2	9	+350,0	12,9
šibensko-kninska	2	11	+450,0	1	8	+700,0	12,9
vukovarsko-srijemska	5	6	+20,0	5	1	-80,0	7,1
zadarska		2			1		2,4
bjelovarsko-bilogorska	2	1	-50,0	2	1	-50,0	1,2
brodsko-posavska		1			1		1,2
koprivničko-križevačka	1						0,0
krapinsko-zagorska	2			2			0,0
ličko-senjska	1			1			0,0
međimurska							0,0
požeško-slavonska	1			1			0,0
varaždinska	8			8	1	-87,5	0,0
virovitičko-podravaska							0,0
UKUPNO	51	85	+66,7	39	69	+76,9	100,0

Usporedni prikaz kaznenih djela ratnih zločina po policijskim upravama

Policijska uprava	Prijavljena kaznena djela			Razriješena kaznena djela			Naknadno razriješena kaznena djela		
	2022.	2023.	Trend u %	2022.	2023.	Trend u %	2022.	2023.	Trend u %
zagrebačka									
splitsko-dalmatinska									
primorsko-goranska									
osječko-baranjska	49	5	-89,8	49	5	-89,8	49	5	-89,8
istarska									
dubrovačko-neretvanska									
karlovačka	3	6	+100,0	3	7	+133,3	3	7	+133,3
sisačko-moslavačka	3			19	3	-84,2	19	3	-84,2
šibensko-kninska	1	10	+900,0	1	10	+900,0	1	10	+900,0
vukovarsko-srijemska	51	42	-17,6	51	42	-17,6	51	30	-41,2
zadarska	5			5			4		
bjelovarsko-bilogorska									
brodsko-posavska									
koprivničko-križevačka									
krapinsko-zagorska									
ličko-senjska		28		28				28	
međimurska									
požeško-slavonska		1		1				1	
varaždinska									
virovitičko-podravska									
UKUPNO	112	92	-17,9	128	96	-25,0	127	84	-33,9

1.3. Organizirani kriminalitet

Usporedni prikaz kaznenih djela organiziranog kriminaliteta po policijskim upravama

Policijska uprava	Prijavljena kaznena djela			Razriješena kaznena djela			2023. % od ukupno prijavljenih KD	Materijalna šteta 2023. (eu)
	Broj djela		Trend u %	Broj djela		Trend u %		
	2022.	2023.		2022.	2023.			
zagrebačka	277	410	+48,0	274	397	+44,9	13,2	1.421.172
splitsko-dalmatinska	122	232	+90,2	118	222	+88,1	7,4	64.036
primorsko-goranska	272	487	+79,0	269	312	+16,0	15,6	220.434
osječko-baranjska	109	85	-22,0	107	73	-31,8	2,7	266.077
istarska	112	67	-40,2	112	65	-42,0	2,1	66.993
dubrovačko-neretvanska	107	117	+9,3	105	117	+11,4	3,8	14.700
karlovačka	192	553	+188,0	193	543	+181,3	17,7	175.695
sisačko-moslavačka	155	297	+91,6	154	285	+85,1	9,5	26.283
šibensko-kninska	47	87	+85,1	47	83	+76,6	2,8	7.139
vukovarsko-srijemska	124	159	+28,2	123	157	+27,6	5,1	993.671
zadarska	112	108	-3,6	110	106	-3,6	3,5	115.566
bjelovarsko-bilogorska	32	40	+25,0	26	28	+7,7	1,3	29.883
brodsko-posavska	92	101	+9,8	90	93	+3,3	3,2	16.849
koprivničko-križevačka	117	87	-25,6	114	83	-27,2	2,8	199.250
krapinsko-zagorska	55	66	+20,0	52	63	+21,2	2,1	28.676
ličko-senjska	60	92	+53,3	57	80	+40,4	3,0	10.146
međimurska	30	11	-63,3	30	10	-66,7	0,4	
požeško-slavonska	19	25	+31,6	20	24	+20,0	0,8	7.600
varaždinska	46	65	+41,3	46	62	+34,8	2,1	123.951
virovitičko-podravska	22	28	+27,3	20	27	+35,0	0,9	80.742
UKUPNO	2.102	3.117	+48,3	2.067	2.830	+36,9	100,0	3.868.863

Počinitelji kaznenih djela organiziranog kriminaliteta
po policijskim upravama

Policijska uprava	Počinitelji kaznenih djela		Trend u %	Prosječan broj kazn. djela po počinitelju		Prosjek + -
	2022.	2023.		2022.	2023.	
zagrebačka	194	316	+62,9	1,4	1,3	-0,1
splitsko-dalmatinska	88	151	+71,6	1,4	1,5	+0,2
primorsko-goranska	140	217	+55,0	1,9	2,2	+0,3
osječko-baranjska	83	57	-31,3	1,3	1,5	+0,2
istarska	67	46	-31,3	1,7	1,5	-0,2
dubrovačko-neretvanska	63	120	+90,5	1,7	1,0	-0,7
karlovačka	203	546	+169,0	0,9	1,0	+0,1
sisačko-moslavačka	136	261	+91,9	1,1	1,1	-0,0
šibensko-kninska	36	61	+69,4	1,3	1,4	+0,1
vukovarsko-srijemska	107	119	+11,2	1,2	1,3	+0,2
zadarska	42	39	-7,1	2,7		+0,1
bjelovarsko-bilogorska	10	22	+120,0	3,2	1,8	
brodsko-posavska	83	95	+14,5	1,1		-0,0
koprivničko-križevačka	26	33	+26,9	4,5	2,6	-1,9
krapinsko-zagorska	45	50	+11,1	1,2	1,3	+0,1
ličko-senjska	42	77	+83,3	1,4		-0,2
međimurska	16	10	-37,5	1,9	1,1	-0,8
požeško-slavonska	13	12	-7,7		2,1	+0,6
varaždinska	25	25	0,0	1,8	2,6	+0,8
virovitičko-podravska	14	17	+21,4	1,6	1,6	+0,1
UKUPNO	1.433	2.274	+58,7	1,5	1,4	-0,1

1.4. Gospodarski kriminalitet

Usporedni prikaz gospodarskog kriminaliteta
po policijskim upravama

Policijska uprava	Prijavljena kaznena djela			Razriješena kaznena djela			2023. % od ukupno prijavljenih KD	Materijalna šteta 2023.(eu)
	Broj djela		Trend u %	Broj djela		Trend u %		
	2022.	2023.		2022.	2023.			
zagrebačka	741	720	-2,8	741	720	-2,8	16,3	25.772.820
splitsko-dalmatinska	726	294	-59,5	724	271	-62,6	6,6	4.840.955
primorsko-goranska	194	269	+38,7	190	268	+41,1	6,1	9.087.708
osječko-baranjska	792	756	-4,5	792	755	-4,7	17,1	4.394.676
istarska	328	323	-1,5	328	324	-1,2	7,3	558.520.810
dubrovačko-neretvanska	258	146	-43,4	257	145	-43,6	3,3	3.608.828
karlovačka	221	220	-0,5	221	220	-0,5	5,0	3.281.457
sisačko-moslavačka	171	111	-35,1	171	119	-30,4	2,5	1.281.091
šibensko-kninska	153	163	+6,5	153	163	+6,5	3,7	559.365
vukovarsko-srijemska	299	461	+54,2	298	458	+53,7	10,4	8.523.809
zadarska	380	314	-17,4	378	305	-19,3	7,1	2.612.608
bjelovarsko-bilogorska	91	127	+39,6	91	126	+38,5	2,9	1.514.749
brodsko-posavska	53	57	+7,5	51	61	+19,6	1,3	7.978.931
koprivničko-križevačka	80	83	+3,8	80	82	+2,5	1,9	1.811.079
krapinsko-zagorska	94	123	+30,9	94	123	+30,9	2,8	1.759.330
ličko-senjska	18	32	+77,8	18	28	+55,6	0,7	7.879.018
međimurska	106	79	-25,5	101	75	-25,7	1,8	4.053.924
požeško-slavonska	27	24	-11,1	27	23	-14,8	0,5	517.353
varaždinska	92	81	-12,0	92	78	-15,2	1,8	560.910
virovitičko-podravska	132	46	-65,2	131	50	-61,8	1,0	2.707.336
UKUPNO	4.956	4.429	-10,6	4.938	4.394	-11,0	100,0	651.266.757

Počinitelji kaznenih djela gospodarskog kriminaliteta
po policijskim upravama

Policijska uprava	Počinitelji kaznenih djela		Trend u %	Prosječan broj kazn. djela po počinitelju		Prosjek + -
	2022.	2023.		2022.	2023.	
zagrebačka	461	298	-35,4	1,6	2,4	+0,8
splitsko-dalmatinska	100	81	-19,0	7,3	3,6	-3,6
primorsko-goranska	82	90	+9,8	2,4	3,0	+0,6
osječko-baranjska	79	59	-25,3	10,0	12,8	+2,8
istarska	79	91	+15,2	4,2	3,5	-0,6
dubrovačko-neretvanska	55	62	+12,7	4,7	2,4	-2,3
karlovačka	31	33	+6,5		6,7	
sisačko-moslavačka	54	41	-24,1	3,2	2,7	
šibensko-kninska	28	21	-25,0	5,5	7,8	+2,3
vukovarsko-srijemska	106	110	+3,8	2,8	4,2	+1,4
zadarska	66	63	-4,5	5,8	5,0	-0,8
bjelovarsko-bilogorska	29	26	-10,3	3,1	4,9	+1,7
brodsko-posavska	41	44	+7,3	1,3	1,3	+0,0
koprivničko-križevačka	21	25	+19,0	3,8	3,3	-0,5
krapinsko-zagorska	15	23	+53,3	6,3	5,3	-0,9
ličko-senjska	9	16	+77,8	2,0	2,0	
međimurska	32	45	+40,6	3,3	1,8	-1,6
požeško-slavonska	12	11	-8,3		2,2	-0,1
varaždinska	52	28	-46,2	1,8	2,9	+1,1
virovitičko-podravska	25	22	-12,0	5,3	2,1	-3,2
UKUPNO	1.377	1.189	-13,7	3,6	3,7	+0,1

Usporedni prikaz korupcijskih kaznenih djela po policijskim upravama

Policijska uprava	Prijavljena kaznena djela			Razriješena kaznena djela			2023. % od ukupno prijavljenih KD
	2022.	2023.	Trend u %	2022.	2023.	Trend u %	
zagrebačka	331	163	-50,8	331	164	-50,5	21,8
splitsko-dalmatinska	245	59	-75,9	245	56	-77,1	7,9
primorsko-goranska	34	13	-61,8	34	13	-61,8	1,7
osječko-baranjska	127	21	-83,5	127	21	-83,5	2,8
istarska	18	35	+94,4	18	36	+100,0	4,7
dubrovačko-neretvanska	1	4	+300,0	1	4	+300,0	0,5
karlovačka	22	10	-54,5	22	10	-54,5	1,3
sisačko-moslavačka	112	26	-76,8	112	26	-76,8	3,5
šibensko-kninska	29	124	+327,6	29	124	+327,6	16,6
vukovarsko-srijemska	14	20	+42,9	14	20	+42,9	2,7
zadarska	68	78	+14,7	68	78	+14,7	10,4
bjelovarsko-bilogorska	25	65	+160,0	25	65	+160,0	8,7
brodsko-posavska	3	5	+66,7	3	5	+66,7	0,7
koprivničko-križevačka	1	1	0,0	1	1	0,0	0,1
krapinsko-zagorska	83	100	+20,5	83	100	+20,5	13,4
ličko-senjska	3	3	0,0	3	3	0,0	0,4
međimurska	48	5	-89,6	48	5	-89,6	0,7
požeško-slavonska	1	3	+200,0	1	3	+200,0	0,4
varaždinska	21	12	-42,9	21	12	-42,9	1,6
virovitičko-podravska	1			1			0,0
UKUPNO	1.187	747	-37,1	1.187	746	-37,2	100,0

Počinitelji korupcijskih kaznenih djela po policijskim upravama

Policijska uprava	Počinitelji kaznenih djela		Trend u %	Prosječan broj kazn. djela po počinitelju		Prosjek + -
	2022.	2023.		2022.	2023.	
zagrebačka	287	44	-84,7	1,2	3,7	+2,6
splitsko-dalmatinska	24	6	-75,0	10,2	9,8	-0,4
primorsko-goranska	6	12	+100,0	5,7	1,1	-4,6
osječko-baranjska	13	3	-76,9	9,8	7,0	-2,8
istarska	18	10	-44,4	1,0	3,5	+2,5
dubrovačko-neretvanska						
karlovačka	4	7	+75,0	5,5	1,4	-4,1
sisačko-moslavačka	20	8	-60,0	5,6	3,3	-2,4
šibensko-kninska	4	7	+75,0	7,3	17,7	+10,5
vukovarsko-srijemska	11	14	+27,3	1,3	1,4	+0,2
zadarska	1	17	+1600,0	68,0	4,6	-63,4
bjelovarsko-bilogorska	5	4	-20,0	5,0	16,3	+11,3
brodsko-posavska	2	5	+150,0	1,5	1,0	-0,5
koprivničko-križevačka		1			1,0	
krapinsko-zagorska	7	4	-42,9	11,9	25,0	+13,1
ličko-senjska	1	2	+100,0	3,0	1,5	-1,5
međimurska						
požeško-slavonska		3			1,0	
varaždinska	13	5	-61,5	1,6	2,4	+0,8
virovitičko-podravska	1			1,0		
UKUPNO	417	152	-63,5	2,8	4,9	+2,1

1. 5. Kibernetički kriminalitet

Kaznena djela kibernetičkog kriminaliteta

Kaznena djela	Prijavljena kaznena djela			Razriješena kaznena djela			Naknadno razriješena kaznena djela		
	Broj djela		Trend u %	Broj djela		Trend u %	Broj djela		Trend u %
	2022.	2023.		2022.	2023.		2022.	2023.	
Iskorištavanje djece za pornografiju	311	342	+10,0	308	330	+7,1	252	263	+4,4
Neovlašteni pristup	31	48	+54,8	13	17	+30,8	8	15	+87,5
Ometanje rada računalnog sustava	5	5	0,0	2	1	-50,0	1	1	0,0
Oštećenje računalnih podataka	25	39	+56,0	7	5	-28,6	5	5	0,0
Neovlašteno presretanje računalnih podataka	8	1	-87,5	3	1	-66,7	2	1	-50,0
Računalno krivotvorenje	39	20	-48,7	38	18	-52,6	38	15	-60,5
Računalna prijevarena	1.425	1.571	+10,2	771	604	-21,7	749	576	-23,1
Zloupotreba naprava	7	4	-42,9	7	3	-57,1	7	2	-71,4
Nedozvoljena uporaba autorskog djela ili izvedbe umjetnika izvođača									
Povreda žiga	13	2	-84,6	13	2	-84,6	5	2	-60,0
UKUPNO	1.864	2.032	+9,0	1.162	981	-15,6	1.067	880	-17,5

Usporedni prikaz kaznenih djela kibernetičkog kriminaliteta
po policijskim upravama

Policijska uprava	Prijavljena kaznena djela			Razriješena kaznena djela			Naknadno razriješena kaznena djela		
	2022.	2023.	Trend u %	2022.	2023.	Trend u %	2022.	2023.	Trend u %
zagrebačka	372	461	+23,9	295	290	-1,7	277	267	-3,6
splitsko-dalmatinska	225	255	+13,3	111	73	-34,2	105	65	-38,1
primorsko-goranska	114	196	+71,9	50	45	-10,0	48	36	-25,0
osječko-baranjska	109	143	+31,2	50	59	+18,0	47	55	+17,0
istarska	128	119	-7,0	73	66	-9,6	62	54	-12,9
dubrovačko-neretvanska	43	37	-14,0	17	8	-52,9	14	6	-57,1
karlovačka	65	57	-12,3	41	29	-29,3	29	13	-55,2
sislačko-moslavačka	116	87	-25,0	84	66	-21,4	77	63	-18,2
šibensko-kninska	70	87	+24,3	50	50	0,0	49	49	0,0
vukovarsko-srijemska	32	28	-12,5	19	13	-31,6	19	11	-42,1
zadarska	139	161	+15,8	77	75	-2,6	77	72	-6,5
bjelovarsko-bilogorska	66	71	+7,6	42	28	-33,3	27	23	-14,8
brodsko-posavska	40	34	-15,0	12	9	-25,0	11	8	-27,3
koprivničko-križevačka	26	48	+84,6	18	32	+77,8	17	32	+88,2
krapinsko-zagorska	46	35	-23,9	21	12	-42,9	16	11	-31,3
ličko-senjska	42	24	-42,9	27	6	-77,8	27	6	-77,8
međimurska	23	31	+34,8	10	11	+10,0	6	9	+50,0
požeško-slavonska	11	28	+154,5	8	19	+137,5	7	19	+171,4
varaždinska	129	72	-44,2	97	52	-46,4	93	50	-46,2
virovitičko-podravska	68	58	-14,7	60	38	-36,7	59	31	-47,5
UKUPNO	1.864	2.032	+9,0	1.162	981	-15,6	1.067	880	-17,5

Usporedni prikaz počinitelja kaznenih djela kibernetičkog kriminaliteta
po policijskim upravama

Policijska uprava	Počinitelji kaznenih djela		Trend u %	Prosječan broj kazn. djela po počinitelju		Prosjek + -
	2022.	2023.		2022.	2023.	
zagrebačka	80	71	-11,3	4,7	6,5	+1,8
splitsko-dalmatinska	27	38	+40,7	8,3	6,7	
primorsko-goranska	17	20	+17,6	6,7	9,8	+3,1
osječko-baranjska	24	39	+62,5	4,5	3,7	-0,9
istarska	26	26	0,0	4,9	4,6	-0,3
dubrovačko-neretvanska	8	6	-25,0	5,4	6,2	+0,8
karlovačka	12	13	+8,3	5,4	4,4	-1,0
sislačko-moslavačka	24	38	+58,3	4,8	2,3	-2,5
šibensko-kninska	17	15	-11,8	4,1	5,8	
vukovarsko-srijemska	8	4	-50,0	4,0	7,0	+3,0
zadarska	12	10	-16,7	11,6	16,1	+4,5
bjelovarsko-bilogorska	12	19	+58,3	5,5	3,7	-1,8
brodsko-posavska	7	5	-28,6	5,7	6,8	+1,1
koprivničko-križevačka	7	12	+71,4	3,7	4,0	+0,3
krapinsko-zagorska	10	8	-20,0	4,6	4,4	-0,2
ličko-senjska	5	3	-40,0	8,4	8,0	-0,4
međimurska	6	8	+33,3	3,8	3,9	+0,0
požeško-slavonska	1	9	+800,0	11,0	3,1	-7,9
varaždinska	14	8	-42,9	9,2	9,0	-0,2
virovitičko-podravska	4	4	0,0	17,0	14,5	-2,5
UKUPNO	321	356	+10,9	5,8	5,7	-0,1

1.6. Kriminalitet zlouporabe droga

Rasprostranjenost kaznenih djela zlouporabe droga
po policijskim upravama

Policijska uprava	Prijavljena kaznena djela			2023. % od ukupno prijavljenih KD	Neovlaštena proizv. i promet drogama	Omogućavanje trošenja droga	Neovlašt.proizv. i promet stvari zabr. u sportu
	2022.	2023.	Trend u %				
zagrebačka	240	308	+28,3	12,3	289	13	6
splitsko-dalmatinska	194	269	+38,7	10,8	255	10	4
primorsko-goranska	162	153	-5,6	6,1	133	16	4
osječko-baranjska	231	229	-0,9	9,2	178	50	1
istarska	83	112	+34,9	4,5	78	34	
dubr.-neretvanska	62	72	+16,1	2,9	69	3	
karlovačka	94	58	-38,3	2,3	57	1	
sislačko-moslavačka	118	132	+11,9	5,3	128	4	
šibensko-kninska	214	194	-9,3	7,8	147	46	1
vukov.-srijemska	101	160	+58,4	6,4	145	13	2
zadarska	138	134	-2,9	5,4	128	6	
bjelov.-bilogorska	105	53	-49,5	2,1	36	17	
brodsko-posavska	76	61	-19,7	2,4	53	5	3
kopriv.-križevačka	148	136	-8,1	5,4	66	70	
krapinsko-zagorska	86	75	-12,8	3,0	53	22	
ličko-senjska	81	76	-6,2	3,0	58	18	
međimurska	62	85	+37,1	3,4	80	2	3
požeško-slavonska	74	55	-25,7	2,2	45	10	
varaždinska	87	62	-28,7	2,5	53	9	
virov.-podravska	46	72	+56,5	2,9	54	18	
UKUPNO	2.402	2.496	+3,9	100,0	2.105	367	24

Struktura kaznenih djela zlouporabe droga

Kaznena djela	Prijavljena kaznena djela			Razriješena kaznena djela			2023. % od ukupno prijavljenih KD
	Broj djela		Trend u %	Broj djela		Trend u %	
	2022.	2023.		2022.	2023.		
Neovlaštena proizvodnja i promet droga	2.131	2.105	-1,2	2.129	2.099	-1,4	84,3
Omogućavanje trošenja droga	255	367	+43,9	254	367	+44,5	14,7
Neovlašt. proizvod. i promet stvari zabranjenih u sportu	16	24	+50,0	16	24	+50,0	1,0
UKUPNO	2.402	2.496	+3,9	2.399	2.490	+3,8	100,0

Počinitelji kaznenih djela zlouporabe droga po policijskim upravama

Policijska uprava	Počinitelji kaznenih djela			Prosječan broj kaznenih djela po počinitelju	Neovlaštena proizvodnja i promet drogama	Omogućavanje trošenja droga	Neovlašt. proizvodnja i promet tvari zabr. u sportu
	2022.	2023.	Trend u %				
zagrebačka	193	211	+9,3	1,5	206	2	3
splitsko-dalmatinska	170	211	+24,1	1,3	196	9	6
primorsko-goranska	77	78	+1,3	2,0	72	5	1
osječko-baranjska	107	88	-17,8	2,6	75	13	
istarska	54	58	+7,4	1,9	53	5	
dubr.-neretvanska	55	50	-9,1	1,4	50		
karlovačka	21	22	+4,8	2,6	21	1	
sisačko-moslavačka	16	28	+75,0	4,7	27	1	
šibensko-kninska	34	52	+52,9	3,7	52		
vukov.-srijemska	41	58	+41,5	2,8	52	5	1
zadarska	63	63	0,0	2,1	59	4	
bjelov.-bilogorska	17	4	-76,5	13,3	4		
brodsko-posavska	34	35	+2,9	1,7	29	3	3
kopriv.-križevačka	27	30	+11,1	4,5	24	6	
krapinsko-zagorska	24	10	-58,3	7,5	10		
ličko-senjska	25	31	+24,0	2,5	27	4	
međimurska	19	16	-15,8	5,3	16		
požeško-slavonska	14	13	-7,1	4,2	11	2	
varaždinska	28	26	-7,1	2,4	23	3	
virov.-podravska	16	31	+93,8	2,3	18	13	
UKUPNO	1.035	1.115	+7,7	2,2	1.025	76	14

Zapljena najčešćih droga po policijskim upravama

Policijska uprava / Regionalni odjel PNUSKOK-a	Broj zapljena	Masa zaplijenjene droge								
		Heroin (g)	Hašiš (g)	Marihuana (g)	Cannabis sativa	Kokain (g)	LSD (doze)	Metadon (tb)	MDMA i derivati (ecstasy) (g)	Amfetamin (g)
SSKOK Zagreb	4		1383,20	77374,00					20,00	
SSKOK Osijek	0		0	0						
SSKOK Rijeka	3		0	1000,00		1382,00				
SSKOK Split	19		13182,30	51593,80		448,50			0,90	42,70
zagrebačka	1.627	1205,04	5583,51	750181,25	1248	4283,46	410,00	16	87976,63	194731,60
splitsko-dalmatinska	2.347	439,28	2058,97	89060,41	461	11273,83	133,00	0	754,74	11027,10
primorsko-goranska	904	58,50	44357,06	1101877,50	140	724654,68	35,00	0	238,65	12260,38
osječko-baranjska	493	10924,00	70,57	1749949,31	93	2762,00	6,00	0	118,60	730,06
istarska	943	101,93	1416,16	18646,51	60	12589,86	0	3	128,27	3424,66
dubrov.-neretvanska	845	22052,56	313,77	79700,59	54	19788,86	23,00	0	205,19	4071,07
karlovačka	169	2054,20	237,18	1652457,49	14046	294,64	182,00	0	43,85	211,05
sisačko-moslavačka	274	1,00	9,70	58074,66	373	6,50	6,00	0	876,15	3480,51
šibensko-kninska	548	3849,40	384,50	6206,50	106	493,87	26,00	0	1645,68	823,01
vukovarsko-srijemska	254	0	639,09	278893,22	31	384,99	7,00	0	5,25	1088,13
zadarska	450	3221,94	145,60	21331,90	82	1275,26	6,00	0	17,85	2798,06
bjelov.-bilogorska	52	0	0	1831,36	20	0,07	0	0	4,00	99,02
brodsko-posavska	456	18,00	104,96	8459,94	46	110,21	5,00	5	180,84	1479,55
kopriv.-križevačka	87	0	1,40	19860,30	1293	1,80	0	0	5,31	1315,27
krapinsko-zagorska	82	0,15	16,16	1444,08	0	42,49	88,00	0	12,68	65,03
ličko-senjska	285	8,40	798,86	3830,10	3	511,58	4,00	0	6288,15	68,50
međimurska	135	0	33,19	4101,45	0	68,76	1,00	0	565,71	797,73
požeško-slavonska	67	1,08	0,81	2111,85	25	2,02	0	0	0,31	0,40
varaždinska	245	52,60	872,60	24206,49	15	18,40	0	0	114,79	524,40
virovit.-podravska	100	0	4,00	27025,97	87	0,50	2,00	0	6,50	198,30
UKUPNO	10.389	43.988,08	71.613,59	6.029.218,68	18.183	780.394,28	934,00	24	99.210,04	239.236,53

1.7. Kaznenopravna zaštita djece i obitelji te kaznena djela na štetu bliskih osoba

Poredbeni prikaz kaznenih djela na štetu djece i obitelji
(prema Katalogu kaznenih djela Uprave kriminalističke policije*)

Kaznena djela	Prijavljena kaznena djela			Razriješena kaznena djela			2023. % od ukupno prijavljenih KD
	Broj djela		Trend u %	Broj djela		Trend u %	
	2022.	2023.		2022.	2023.		
Glava X. Kaznena djela protiv života i tijela	1.148	1.437	+25,2	1.137	1.423	+25,2	12,3
Teško ubojstvo (stavka 2. i 3.)	6	8	+33,3	6	8	+33,3	0,1
Tjelesna ozljeda	1.013	1.251	+23,5	1.007	1.238	+22,9	10,7
Teška tjelesna ozljeda	113	167	+47,8	108	166	+53,7	1,4
Teška tjelesna ozljeda s posljedicom smrti		1			1		0,0
Glava XIII. Kaznena djela protiv osobne slobode	2.442	2.929	+19,9	2.438	2.916	+19,6	25,3
Protupravno oduzimanje slobode	23	17	-26,1	23	17	-26,1	0,1
Prisila	3	3	0,0	3	3	0,0	0,0
Nametljivo ponašanje	72	77	+6,9	72	77	+6,9	0,7
Glava XIV. Kaznena djela protiv privatnosti	1						0,0
Nedozvoljena uporaba osobnih podataka	1						0,0
Silovanje	103	84	-18,4	100	81	-19,0	0,7
Bludne radnje	45	44	-2,2	42	42	0,0	0,4
Spolno uznemiravanje	41	41	0,0	36	39	+8,3	0,3
Glava XVII. Kaznena djela spolnog zlostavljanja i iskorištavanja djeteta	573	706	+23,2	541	689	+27,4	6,0
Spolna zlorporaba djeteta mlađeg od petnaest godina	261	367	+40,6	252	367	+45,6	3,2
Spolna zlorporaba djeteta starijeg od petnaest godina	2	9	+350,0	2	9	+350,0	0,1
Zadovoljenje pohote pred djetetom mlađim od petnaest godina	28	55	+96,4	27	51	+88,9	0,4
Mamljenje djece za zadovoljenje spolnih potreba	20	18	-10,0	19	18	-5,3	0,2
Iskorištavanje djece za pornografiju	129	118	-8,5	117	109	-6,8	0,9
Iskorištavanje djece za pornografske predstave	3	3	0,0	3	3	0,0	0,0
Upoznavanje djece s pornografijom	109	128	+17,4	100	124	+24,0	1,1
Glava XVIII. Kaznena djela protiv braka, obitelji i djece	5.420	6.294	+16,1	5.419	6.278	+15,9	54,4
Dvobračnost		2			2		0,0
Omogućavanje izvanbračnog života s djetetom	30	27	-10,0	30	27	-10,0	0,2
Ostavljanje u teškom položaju blisku osobu	5	7	+40,0	5	7	+40,0	0,1
Povreda dužnosti uzdržavanja	710	547	-23,0	710	547	-23,0	4,7
Neprovođenje odluke za zaštitu dobrobiti djeteta	142	219	+54,2	143	219	+53,1	1,9
Oduzimanje djeteta	12	10	-16,7	12	10	-16,7	0,1
Promjena obiteljskog stanja		2			2		0,0
Napuštanje djeteta	1			1			0,0
Povreda djetetovih prava	2.609	3.119	+19,5	2.609	3.111	+19,2	27,0
Glava XIX. Kaznena djela protiv zdravlja ljudi	1			1			0,0
Širenje i prenošenje zaraznih bolesti	1			1			0,0
Glava XXIX. Kaznena djela protiv pravosuđa	2	5	+150,0	2	5	+150,0	0,0
Neprijavljivanje počinjenog kaznenog djela		3			3		0,0
Povreda tajnosti postupka (stavka 2.)	2	2	0,0	2	2	0,0	0,0
UKUPNO	9.776	11.540	+18,0	9.716	11.473	+18,1	99,4
Kaznena djela linije rada kibernetičke sigurnosti članka 163. stavka 2. KZ-a	311	342	+10,0	308	330		2,9

* Kaznena djela prikazana su prema važećem Katalogu kaznenih djela po linijama rada kriminalističke policije iz djelokruga suzbijanja maloljetničke delinkvencije i kriminaliteta na štetu mladeži i obitelji. Na kraju tablice izdvojen je članka 163. stavka 2. KZ-a koji pripada liniji rada Kibernetičke sigurnosti

Rasprostranjenost kaznenih djela na štetu djece i obitelji
prema policijskim upravama

Kaznena djela	Prijavljena kaznena djela			Razriješena kaznena djela			2023. % od ukupno prijavljenih KD
	Broj djela		Trend u %	Broj djela		Trend u %	
	2022.	2023.		2022.	2023.		
zagrebačka	1.970	2.344	+19,0	1.963	2.334	+18,9	20,3
splitsko-dalmatinska	1.059	1.500	+41,6	1.048	1.487	+41,9	13,0
primorsko-goranska	628	806	+28,3	618	788	+27,5	7,0
osječko-baranjska	635	657	+3,5	631	655	+3,8	5,7
istarska	638	651	+2,0	638	644	+0,9	5,6
dubrovačko-neretvanska	211	237	+12,3	212	235	+10,8	2,1
karlovačka	301	463	+53,8	301	462	+53,5	4,0
sisaačko-moslavačka	495	531	+7,3	494	526	+6,5	4,6
šibensko-kninska	290	414	+42,8	289	412	+42,6	3,6
vukovarsko-srijemska	299	313	+4,7	299	311	+4,0	2,7
zadarska	412	549	+33,3	407	547	+34,4	4,8
bjelovarsko-bilogorska	325	451	+38,8	321	451	+40,5	3,9
brodsko-posavska	219	217	-0,9	214	218	+1,9	1,9
koprivničko-križevačka	556	501	-9,9	552	498	-9,8	4,3
krapinsko-zagorska	338	373	+10,4	337	373	+10,7	3,2
ličko-senjska	219	225	+2,7	218	225	+3,2	1,9
međimurska	221	251	+13,6	216	250	+15,7	2,2
požeško-slavonska	195	216	+10,8	194	216	+11,3	1,9
varaždinska	517	538	+4,1	517	538	+4,1	4,7
virovitičko-podravska	248	303	+22,2	247	303	+22,7	2,6
UKUPNO	9.776	11.540	+18,0	9.716	11.473	+18,1	100,0

1.8. Počinitelji kaznenih djela

Počinitelji kaznenih djela prema strukturi kriminaliteta u dobi struktura počinitelja*

Kriminalitet	Ukupno (fizičke i pravne osobe)		Trend u %	Starost počinitelja (fizičke osobe)										
	2022.	2023.		do 14	14-16	16-18	18-21	21-25	25-29	29-39	39-49	49-59	59 i više	
Opći	15.314	16.692	+9,0	272	467	486	843	1.258	1.379	3.857	3.760	2.212	2.127	
Terorizam i ekstremno nasilje	94	31	-67,0		4	2	1	3	2	7	8	3	1	
Ratni zločini	31	24	-22,6								1	9	14	
Organizirani	1.433	2.274	+58,7	3	2	9	131	314	305	610	437	274	187	
Gospodarski	1.377	1.189	-13,7		1	2	10	44	61	255	313	228	177	
Droga	1.035	1.115	+7,7	1	15	54	108	139	157	315	210	86	30	
Kibernetički kriminalitet	321	356	+10,9	8	26	24	34	54	25	74	54	34	23	
UKUPNO (bez prometa)	19.605	21.681	+10,6	284	515	577	1.127	1.812	1.929	5.118	4.783	2.846	2.559	
U prometu	1.299	1.419	+9,2		5	12	113	131	136	242	243	197	340	
SVEUKUPNO	20.904	23.100	+10,5	284	520	589	1.240	1.943	2.065	5.360	5.026	3.043	2.899	
Na štetu djece i obitelji	4.254	4.820	+13,3	73	154	146	158	221	311	1.150	1.285	664	658	

¹ Metodologija statističkog prikazivanja počinitelja – isti počinitelj prikazan je samo jedanput u tekućoj godini i to za najteže kazneno djelo koje je počinio.

Struktura počinitelja po policijskim upravama**

Policijska uprava	Ukupno počinitelja (fiz. i prav.osobe)		Trend u %	Spol		Djeca do 14 godina	Djeca od 14 do 18 godina	Punoletne osobe
	2022.	2023.		muški	ženski			
zagrebačka	4.337	4.565	+5,3	3.828	712	21	194	4.325
split.-dalmatinska	2.199	2.571	+16,9	2.183	386	5	114	2.450
primorsko-goranska	1.569	1.913	+21,9	1.612	290	20	91	1.791
osječko-baranjska	1.377	1.275	-7,4	1.117	148	19	97	1.149
istarska	1.126	1.270	+12,8	1.061	196	13	66	1.178
dubr.-neretvanska	756	884	+16,9	770	113	6	29	848
karlovačka	850	1.222	+43,8	1.059	155	10	29	1.175
sislačko-moslavačka	1.036	1.168	+12,7	1.047	113	16	41	1.103
šibensko-kninska	644	759	+17,9	665	92	9	27	721
vukov.-srijemska	937	1.003	+7,0	868	128	2	56	938
zadarska	1.030	1.066	+3,5	919	142	11	45	1.005
bjelov.-bilogorska	570	624	+9,5	514	110	28	35	561
brodsko-posavska	790	820	+3,8	710	105	15	29	771
kopriv.-križevačka	645	676	+4,8	549	125	29	44	601
krapinsko-zagorska	514	580	+12,8	497	77	8	23	543
ličko-senjska	457	492	+7,7	424	68	3	20	469
međimurska	549	626	+14,0	536	75	35	62	514
požeško-slavonska	318	348	+9,4	288	59	6	22	319
varaždinska	817	794	-2,8	669	120	19	51	719
virov.-podravska	383	444	+15,9	377	62	9	34	396
UKUPNO	20.904	23.100	+10,5	19.693	3.276	284	1.109	21.576

**Od ukupnog broja počinitelja, 131 počinitelj bio je pravna osoba.

1.9. Oštećene osobe kaznenim djelima

Dobna struktura oštećenih osoba***

Kriminalitet	Ukupno (fiz. i prav. osobe)		Trend u %	Spol		Dob oštećenih (fizičke osobe)									
	2022.	2023.		muški	ženski	do 14	14-16	16-18	18-22	22-26	26-30	30-40	40-50	50-60	60 i više
Opći	43.980	47.368	7,7	19.336	18.749	3.624	1.357	1.084	1.732	2.013	2.214	6.050	6.474	5.273	8.264
Terorizam i ekstremno nasilje	38	14	-63,2	8	1					3		3	2	1	
Ratni zločini	112	99	-11,6	77	22							1	1	11	86
Organizirani	684	2.696	294,2	1.508	699	316	64	79	306	277	215	427	275	167	81
Gospodarski	2.645	2.701	2,1	344	485	7	4	8	33	61	81	171	133	133	198
Droga	200	222	11,0	110	44	1	28	27	16	18	33	21	8	1	1
Kibernetički kriminalitet	1.696	1.814	7,0	713	883	22	56	20	89	107	87	261	255	208	491
UKUPNO (bez prometa)	49.355	54.914	11,3	22.096	20.883	3.970	1.509	1.218	2.176	2.479	2.630	6.934	7.148	5.794	9.121
U prometu	2.130	2.317	8,8	1.236	890	114	34	68	183	146	142	253	302	306	578
SVEUKUPNO	51.485	57.231	11,2	23.332	21.773	4.084	1.543	1.286	2.359	2.625	2.772	7.187	7.450	6.100	9.699
Na štetu djece i obitelji	9.939	11.789	18,6	4.023	7.766	3.406	1.127	782	553	426	499	1.418	1.260	880	1.438

***Oštećene osobe – koliko je puta žrtva kaznenog djela bila evidentirana kao oštećena osoba, toliko se puta statistički prikazuje, neovisno o tome je li višestruko isto kazneno djelo na njezinu štetu počinio isti počinitelj.

Struktura oštećenih osoba po policijskim upravama

Policijska uprava	Ukupno oštećenih (fiz. i prav. osoba)		Trend u %	Djeca do do 14 g.	14 - 16	16 - 18	Punoljetne osobe	Muški	Ženski	Fizičke osobe	Pravne osobe
	2022.	2023.									
zagrebačka	13.546	14.298	5,6	807	218	252	9.179	4.986	5.470	10.456	3.842
split.-dalmatinska	5.282	6.103	15,5	329	165	144	4.402	2.600	2.440	5.040	1.063
primorsko-goranska	4.145	5.379	29,8	264	112	110	3.671	2.168	1.989	4.157	1.222
osječko-baranjska	3.103	2.964	-4,5	203	71	72	1.859	1.152	1.053	2.205	759
istarska	3.554	3.960	11,4	252	133	90	2.662	1.733	1.404	3.137	823
dubr.-neretvanska	1.246	1.234	-1,0	67	30	35	914	593	453	1.046	188
karlovačka	1.460	2.347	60,8	318	78	80	1.426	964	938	1.902	445
sisačko-moslavačka	1.922	2.416	25,7	253	80	42	1.665	1.124	916	2.040	376
šibensko-kninska	1.901	1.859	-2,2	166	30	22	1.268	875	611	1.486	373
vukov.-srijemska	1.410	1.633	15,8	90	58	44	1.144	780	556	1.336	297
zadarska	2.943	3.218	9,3	214	90	45	2.214	1.438	1.125	2.563	655
bjelov.-bilogorska	1.242	1.432	15,3	163	63	83	923	652	580	1.232	200
brodsko-posavska	1.647	1.802	9,4	135	46	40	1.124	743	602	1.345	457
kopriv.-križevačka	1.398	1.333	-4,6	179	111	45	797	496	636	1.132	201
krapinsko-zagorska	1.006	1.249	24,2	106	30	27	887	531	519	1.050	199
ličko-senjska	1.053	1.103	4,7	101	30	32	774	547	390	937	166
međimurska	1.275	1.321	3,6	93	44	38	858	545	488	1.033	288
požeško-slavonska	613	701	14,4	71	19	24	482	275	321	596	105
varaždinska	1.758	1.887	7,3	162	79	49	1.313	733	870	1.603	284
virov.-podravska	981	992	1,1	111	56	12	630	397	412	809	183
UKUPNO	51.485	57.231	11,2	4.084	1.543	1.286	38.192	23.332	21.773	45.105	12.126

1.10. Kaznena djela i počinitelji prema razini kriminalističkog istraživanja

Usporedni prikaz razriješenih kaznenih djela prema kriminalističkoj klasifikaciji
i razini kriminalističkog istraživanja

Kriminalitet	Ukupno 2023.	Razina								
		nacionalna			regionalna			lokalna		
		2022.	2023.	Trend u %	2022.	2023.	Trend u %	2022.	2023.	Trend u %
Opći	45.557	185	243	+31,4	2.136	2.031	-4,9	39.974	43.283	+8,3
Terorizam i ekstremno nasilje	38	3	3	0,0	9	7	-22,2	14	28	+100,0
Ratni zločini	92	9	30	+233,3	103	62	-39,8			
Organizirani	3.117	41	8	-80,5	598	656	+9,7	1.463	2.453	+67,7
Gospodarski	4.429	531	511	-3,8	3.599	2.890	-19,7	826	1.028	+24,5
Droga	2.496	109	148	+35,8	1.315	1.287	-2,1	978	1.061	+8,5
Kibernetički kriminalitet	2.032		1		568	481	-15,3	1.296	1.550	+19,6
UKUPNO BEZ PROMETA	57.761	878	944	+7,5	8.328	7.414	-11,0	44.551	49.403	+10,9
U prometu	1.501				4	5	+25,0	1.370	1.496	+9,2
U K U P N O	59.262	878	944	+7,5	8.332	7.419	-11,0	45.921	50.899	+10,8
Na štetu maloljetnika	11.540				695	697	+0,3	9.081	10.843	+19,4

Razriješena kaznena djela po policijskim upravama prema kriminalističkoj klasifikaciji i razini kriminalističkog istraživanja (bez prometa)

Policijska uprava	Razriješena kaznena djela			Razriješena kaznena djela u 2023. prema razinama					
				lokalno		regionalno		nacionalno	
	2022.	2023.	Trend u %	kd	% razrj.	kd	% razrj.	kd	% razrj.
zagrebačka	8.079	8.829	9,3	7.628	86,4	846	9,6	355	4,0
splitsko-dalmatinska	4.069	4.291	5,5	3.700	86,2	508	11,8	83	1,9
primorsko-goranska	2.742	3.057	11,5	2.540	83,1	511	16,7	6	0,2
osječko-baranjska	2.919	2.783	-4,7	1.913	68,7	867	31,2	3	0,1
istarska	2.191	2.403	9,7	2.057	85,6	341	14,2	5	0,2
dubr.-neretvanska	1.246	1.166	-6,4	973	83,4	193	16,6		0,0
karlovačka	1.554	1.869	20,3	1.481	79,2	388	20,8		0,0
sislačko-moslavačka	1.712	1.858	8,5	1.554	83,6	297	16,0	7	0,4
šibensko-kninska	1.270	1.528	20,3	988	64,7	381	24,9	159	10,4
vukov.-srijemska	1.502	1.891	25,9	1.158	61,2	549	29,0	184	9,7
zadarska	2.048	2.124	3,7	1.440	67,8	682	32,1	2	0,1
bjelov.-bilogorska	1.020	1.163	14,0	848	72,9	313	26,9	2	0,2
brodsko-posavska	1.139	1.119	-1,8	998	89,2	110	9,8	11	1,0
kopriv.-križevačka	1.318	1.230	-6,7	1.051	85,4	179	14,6		0,0
krapinsko-zagorska	925	1.064	15,0	853	80,2	109	10,2	102	9,6
ličko-senjska	704	728	3,4	570	78,3	158	21,7		0,0
međimurska	866	885	2,2	660	74,6	225	25,4		0,0
požeško-slavonska	640	665	3,9	482	72,5	179	26,9	4	0,6
varaždinska	1.503	1.490	-0,9	1.259	84,5	212	14,2	19	1,3
virov.-podravska	865	820	-5,2	610	74,4	210	25,6		0,0
UKUPNO	38.312	40.963	6,9	32.763	80,0	7.258	17,7	942	2,3

Prijavljeni počinitelji kaznenih djela prema kriminalističkoj klasifikaciji i razini kriminalističkog istraživanja

Kriminalitet	Ukupno 2023.	Razina								
		nacionalna			regionalna			lokalna		
		2022.	2023.	Trend u %	2022.	2023.	Trend u %	2022.	2023.	Trend u %
Opći	16.692	49	31	-36,7	983	873	-11,2	14.282	15.788	+10,5
Terorizam i ekstremno nasilje	31	4	2	-50,0	53	5	-90,6	37	24	-35,1
Ratni zločini	24	2	4	+100,0	29	16	-44,8		4	
Organizirani	2.274	13	2	-84,6	295	309	+4,7	1.125	1.963	+74,5
Gospodarski	1.189	128	122	-4,7	878	676	-23,0	371	391	+5,4
Droga	1.115	44	55	+25,0	479	467	-2,5	512	593	+15,8
Kibernetički kriminalitet	356		1		141	132	-6,4	180	223	+23,9
UKUPNO BEZ PROMETA	21.681	240	217	-9,6	2.858	2.478	-13,3	16.507	18.986	+15,0
U prometu	1.419				3	5	+66,7	1.296	1.414	+9,1
U K U P N O	23.100	240	217	-9,6	2.861	2.483	-13,2	17.803	20.400	+14,6
Na štetu maloljetnika	4.820				235	207	-11,9	4.019	4.613	+14,8

1.11. Pregled odbačaja kaznenih prijava

Odbačaji kaznenih prijava bez prometa po policijskim upravama – struktura kriminaliteta

POLICIJSKA UPRAVA	broj odbačaja														
	UKUPNO	općeg kriminaliteta		organiziranog kriminaliteta		zlouporaba opojnih droga		gospodarskog kriminaliteta		terorizma i ratnih zločina		kaznenopravne zaštite djece i maloljetnika		kibernetičkog kriminaliteta	
		Broj	Udio %	Broj	Udio %	Broj	Udio %	Broj	Udio %	Broj	Udio %	Broj	Udio %	Broj	Udio %
zagrebačka	1.071	498	46,5	30	2,8	9	0,2	18	1,7	1	0,1	494	46,1	21	2,0
splitsko-dalmatinska	712	332	46,6	10	1,4	3	0,4	11	1,5		0,0	348	48,9	8	1,1
primorsko-goranska	493	295	59,8	9	1,8	4	0,8	27	5,5	1	0,2	146	29,6	11	2,2
osječko-baranjska	816	281	34,4	4	0,5	22	2,7	335	41,1		0,0	168	20,6	6	0,7
istarska	263	126	47,9	2	0,8	3	1,1		0,0	1	0,4	130	49,4	1	0,4
dubr.-neretvanska	240	149	62,1	4	1,7	2	0,8	6	2,5		0,0	76	31,7	3	1,3
karlovačka	202	58	28,7	5	2,5	1	0,5	3	1,5		0,0	95	47,0	40	19,8
sisачko-moslavačka	293	121	41,3	3	1,0	1	0,3		0,0		0,0	161	54,9	7	2,4
šibensko-kninska	320	161	50,3	5	1,6	3	0,9	2	0,6	1	0,3	141	44,1	7	2,2
vukov.-srijemska	181	93	51,4	2	1,1	4	2,2	2	1,1	2	1,1	78	43,1		0,0
zadarska	180	92	51,1		0,0	3	1,7	4	2,2		0,0	78	43,3	3	1,7
bjelov.-bilogorska	159	85	53,5	1	0,6	1	0,6	20	12,6		0,0	51	32,1	1	0,6
brodsko-posavska	202	127	62,9	6	3,0	9	4,5	6	3,0	1	0,5	52	25,7	1	0,5
kopriv.-križevačka	249	84	33,7	3	1,2	5	2,0	3	1,2		0,0	144	57,8	10	4,0
krapinsko-zagorska	169	59	34,9		0,0	5	3,0	31	18,3		0,0	74	43,8		0,0
ličko-senjska	107	64	59,8	2	1,9	3	2,8	1	0,9		0,0	30	28,0	7	6,5
međimurska	133	78	58,6		0,0		0,0	5	3,8		0,0	47	35,3	3	2,3
požeško-slavonska	142	84	59,2		0,0	2	1,4	7	4,9		0,0	48	33,8	1	0,7
varaždinska	261	110	42,1	1	0,4	1	0,4	3	1,1		0,0	145	55,6	1	0,4
virovit.-podravska	329	69	21,0	1	0,3		0,0	145	44,1		0,0	60	18,2	54	16,4
UKUPNO	6.522	2.966	45,5	88	1,3	81	1,2	629	9,6	7	0,1	2.566	39,3	185	2,8

Prikaz odbačaja kaznenih prijava bez prometa prema razlozima odbačaja

POLICIJSKA UPRAVA	Broj odbačaja iz ran. g.	Broj odbačaja 2022. g.	Broj odbačaja 2023. g.	Ukupan broj odbačaja	Odbačaji grupe A				Odbačaji grupe B	
					čl.206.st.1. t1.* ZKP-a	čl.206.st.1.t4. ZKP-a	Ukupno	Udio %	Ukupno	Udio %
zagrebačka	183	357	531	1.071	144	420	564	52,7	507	47,3
splitsko-dalmat.	23	205	484	712	76	212	288	40,4	424	59,6
primorsko-goran.	20	140	333	493	66	291	357	72,4	136	27,6
osječko-baranjska	403	143	270	816	65	102	167	20,5	649	79,5
istarska	17	113	133	263	27	113	140	53,2	123	46,8
dubrovačko-neretv.	19	72	149	240	14	131	145	60,4	95	39,6
karlovačka	43	47	112	202	2	66	68	33,7	134	66,3
sisačko-moslav.	13	109	171	293	8	121	129	44,0	164	56,0
šibensko-kninska	38	102	180	320	48	136	184	57,5	136	42,5
vukovarsko-srijem.	11	66	104	181	47	56	103	56,9	78	43,1
zadarska	9	98	73	180	14	83	97	53,9	83	46,1
bjelovarsko-bilogo.	27	42	90	159	18	57	75	47,2	84	52,8
brodsko-posavska	22	59	121	202	21	91	112	55,4	90	44,6
koprivničko-križ.	15	110	124	249	4	72	76	30,5	173	69,5
krapinsko-zagor.	44	56	69	169	16	34	50	29,6	119	70,4
ličko-senjska	4	65	38	107	31	30	61	57,0	46	43,0
međimurska	4	45	84	133	2	63	65	48,9	68	51,1
požeško-slav.	1	53	88	142	4	30	34	23,9	108	76,1
varaždinska	2	113	146	261	3	80	83	31,8	178	68,2
virovitičko-podrav.	153	87	89	329	22	15	37	11,2	292	88,8
UKUPNO	1.051	2.082	3.389	6.522	632	2.203	2.835	43,5	3.687	56,5

*Razlozi odbačaja grupe „A“ – razlozi iz članka 206. stavka 1 točke 1 (Ne progoni se po službenoj dužnosti) i članka 206. stavka 1 točke 4 i Nema osnovane sumnje da je osumnjičeni počinio kazneno djelo (ne uključuje blagodat nesvjedočenja) prema ZKP-u i Zakonu o sudovima za mladež

** Razlozi odbačaja grupe „B“ – svi ostali razlozi i blagodat nesvjedočenja

Stopa odbačaja kaznenih prijava u odnosu na razriješena kaznena djela bez prometa

POLICIJSKA UPRAVA	Razriješena kaznena djela (bez prometa)		Trend u %	Odbačaji grupe "A"		Trend u %	Odbačaji grupe "B"		Trend u %	Ukupan broj odbačaja		Trend u %	Stopa (%) - odbačaji grupe "A"/razriješena djela		Trend u post. bodu	Stopa (%) - svi odbačaji/razriješena djela		Trend u post. bodu
	2022.	2023.		2022.	2023.		2022.	2023.		2022.	2023.		2022.	2023.		2022.	2023.	
zagrebačka	8.079	8.829	+9,3	533	564	+5,8	496	507	+2,2	1.029	1.071	+4,1	6,6	6,4	-0,2	12,7	12,1	-0,6
splitsko-dalmatinska	4.069	4.291	+5,5	318	288	-9,4	372	424	+14,0	690	712	+3,2	7,8	6,7	-1,1	17,0	16,6	-0,4
primorsko-goranska	2.742	3.057	+11,5	351	357	+1,7	124	136	+9,7	475	493	+3,8	12,8	11,7	-1,1	17,3	16,1	-1,2
osječko-baranjska	2.919	2.783	-4,7	136	167	+22,8	571	649	+13,7	707	816	+15,4	4,7	6,0	+1,3	24,2	29,3	+5,1
istarska	2.191	2.403	+9,7	88	140	+59,1	122	123	+0,8	210	263	+25,2	4,0	5,8	+1,8	9,6	10,9	+1,4
dubrovačko-neretvanska	1.246	1.166	-6,4	165	145	-12,1	164	95	-42,1	329	240	-27,1	13,2	12,4	-0,8	26,4	20,6	-5,8
karlovačka	1.554	1.869	+20,3	77	68	-11,7	80	134	+67,5	157	202	+28,7	5,0	3,6	-1,3	10,1	10,8	+0,7
sisačko-moslavačka	1.712	1.858	+8,5	55	129	+134,5	190	164	-13,7	245	293	+19,6	3,2	6,9	+3,7	14,3	15,8	+1,5
šibensko-kninska	1.270	1.528	+20,3	132	184	+39,4	110	136	+23,6	242	320	+32,2	10,4	12,0	+1,6	19,1	20,9	+1,9
vukovarsko-srijemska	1.502	1.891	+25,9	80	103	+28,8	71	78	+9,9	151	181	+19,9	5,3	5,4	+0,1	10,1	9,6	-0,5
zadarska	2.048	2.124	+3,7	110	97	-11,8	96	83	-13,5	206	180	-12,6	5,4	4,6	-0,8	10,1	8,5	-1,6
bjelovarsko-bilogorska	1.020	1.163	+14,0	56	75	+33,9	57	84	+47,4	113	159	+40,7	5,5	6,4	+1,0	11,1	13,7	+2,6
brodsko-posavska	1.139	1.119	-1,8	118	112	-5,1	113	90	-20,4	231	202	-12,6	10,4	10,0	-0,4	20,3	18,1	-2,2
koprivničko-križevačka	1.318	1.230	-6,7	53	76	+43,4	114	173	+51,8	167	249	+49,1	4,0	6,2	+2,2	12,7	20,2	+7,6
krapinsko-zagorska	925	1.064	+15,0	56	50	-10,7	110	119	+8,2	166	169	+1,8	6,1	4,7	-1,4	17,9	15,9	-2,1
ličko-senjska	704	728	+3,4	41	61	+48,8	44	46	+4,5	85	107	+25,9	5,8	8,4	+2,6	12,1	14,7	+2,6
međimurska	866	885	+2,2	50	65	+30,0	72	68	-5,6	122	133	+9,0	5,8	7,3	+1,6	14,1	15,0	+0,9
požeško-slavonska	640	665	+3,9	40	34	-15,0	55	108	+96,4	95	142	+49,5	6,3	5,1	-1,1	14,8	21,4	+6,5
varaždinska	1.503	1.490	-0,9	39	83	+112,8	106	178	+67,9	145	261	+80,0	2,6	5,6	+3,0	9,6	17,5	+7,9
virovitičko-podravska	865	820	-5,2	47	37	-21,3	63	292	+363,5	110	329	+199,1	5,4	4,5	-0,9	12,7	40,1	+27,4
UKUPNO	38.312	40.963	+6,9	2.545	2.835	+11,4	3.130	3.687	+17,8	5.675	6.522	+14,9	6,6	6,9	+0,3	14,8	15,9	+1,1

1. 12. Kriminalitet – po privatnoj tužbi i izostanku prijedloga

Kaznena djela za koja se progoni po privatnoj tužbi

POLICIJSKA UPRAVA	Prijavljeno djela			Razriješeno djela		
	2022.	2023.	Trend %	2022.	2023.	u %
zagrebačka	6.802	6.486	-4,6	2.821	2.762	42,6
splitsko-dalmatinska	1.434	1.386	-3,3	217	326	23,5
primorsko-goranska	1.064	990	-7,0	338	297	30,0
osječko-baranjska	978	835	-14,6	378	314	37,6
istarska	1.216	1.076	-11,5	83	85	7,9
dubrovačko-neretvanska	284	232	-18,3	107	70	30,2
karlovačka	227	235	3,5	16	21	8,9
sislačko-moslavačka	484	502	3,7	208	164	32,7
šibensko-kninska	311	260	-16,4	60	50	19,2
vukovarsko-srijemska	413	323	-21,8	155	108	33,4
zadarska	679	431	-36,5	82	29	6,7
bjelovarsko-bilogorska	364	287	-21,2	184	160	55,7
brodsko-posavska	466	384	-17,6	197	138	35,9
koprivničko-križevačka	250	209	-16,4	136	95	45,5
krapinsko-zagorska	181	129	-28,7	79	55	42,6
ličko-senjska	134	154	14,9	22	11	7,1
međimurska	637	608	-4,6	143	135	22,2
požeško-slavonska	124	114	-8,1	51	62	54,4
varaždinska	499	397	-20,4	114	95	23,9
virovitičko-podravsko	214	200	-6,5	130	128	64,0
UKUPNO	16.761	15.238	-9,1	5.521	5.105	33,5

Kaznena djela za koja se ne progoni – izostanak prijedloga

POLICIJSKA UPRAVA	Prijavljeno djela			Razriješeno djela		
	2022.	2023.	Trend %	2022.	2023.	u %
zagrebačka	2.231	2.145	-3,9	585	528	24,6
splitsko-dalmatinska	812	960	18,2	286	328	34,2
primorsko-goranska	1.033	742	-28,2	412	375	50,5
osječko-baranjska	302	303	0,3	47	38	12,5
istarska	572	286	-50,0	82	40	14,0
dubrovačko-neretvanska	294	247	-16,0	111	79	32,0
karlovačka	8	5	-37,5	2	3	60,0
sislačko-moslavačka	159	195	22,6	77	78	40,0
šibensko-kninska	254	188	-26,0	78	39	20,7
vukovarsko-srijemska	94	85	-9,6	42	48	56,5
zadarska	256	220	-14,1	18	15	6,8
bjelovarsko-bilogorska	322	248	-23,0	176	120	48,4
brodsko-posavska	203	176	-13,3	86	66	37,5
koprivničko-križevačka	75	77	2,7	32	45	58,4
krapinsko-zagorska	70	70	0,0	28	29	41,4
ličko-senjska	61	26	-57,4	17	2	7,7
međimurska	143	90	-37,1	37	10	11,1
požeško-slavonska	61	59	-3,3	31	33	55,9
varaždinska	199	41	-79,4	108	6	14,6
virovitičko-podravsko	156	165	5,8	113	96	58,2
UKUPNO	7.305	6.328	-13,4	2.368	1.978	31,3

2. POŽARI I TEHNOLOŠKE EKSPLOZIJE GDJE JE POLICIJA OBAVILA OČEVID

Požari i tehnološke eksplozije prema policijskim upravama

POLICIJSKA UPRAVA	POŽARI												EKSPLOZIJE PLINA I TEHNOLOŠKE EKSPLOZIJE									
	Broj požara		Trend u %	Građevinski objekti		Trend u %	Otvoreni prostor		Trend u %	Prometna sredstva		Trend u %	Materijalna šteta (EUR)		Trend u %	Nastradale osobe		Broj eksplozija		Trend u %	Nastradale osobe	
	2022.	2023.		2022.	2023.		2022.	2023.		2022.	2023.		2022.	2023.		2022.	2023.	poginule	ozlijeđene		2022.	2023.
zagrebačka	1.475	885	-40,0	480	425	-11,5	897	381	-57,5	98	79	-19,4	251.630	2.012.700	+699,9	4	23	3	3	0,0		1
splitsko-dalmat.	1.093	586	-46,4	155	124	-20,0	853	372	-56,4	85	90	+5,9	68.419	352.880	+415,8	1	7	3	2	-33,3		1
primorsko-gor.	400	272	-32,0	114	106	-7,0	227	106	-53,3	59	60	+1,7	355.976	710.297	+99,5	2	10	1	1	0,0		2
osječko-baranj.	444	234	-47,3	119	92	-22,7	274	108	-60,6	51	34	-33,3	75.838	1.407.524	+1756,0	3	5		3		1	2
istarska	787	406	-48,4	137	115	-16,1	593	230	-61,2	57	61	+7,0	114.553	669.267	+484,2	4	4	2	5	+150,0	1	3
dubrovačko-ne.	226	177	-21,7	30	38	+26,7	173	117	-32,4	23	22	-4,3	70.210	221.651	+215,7		4					
karlovačka	363	141	-61,2	67	54	-19,4	269	58	-78,4	27	29	+7,4	36.233	243.750	+572,7	1	1	1				
sisačko-moslav.	384	182	-52,6	96	65	-32,3	256	72	-71,9	32	45	+40,6	323.376	613.431	+89,7	2	9	1	2	+100,0		1
šibensko-knin.	545	319	-41,5	51	46	-9,8	461	246	-46,6	33	27	-18,2	8.874	259.440	+2823,6	1	8	3	1	-66,7		1
vukovarsko-srij.	77	65	-15,6	38	41	+7,9	17	5	-70,6	22	19	-13,6	101.997	914.600	+796,7	1	2					
zadarska	456	284	-37,7	70	49	-30,0	349	190	-45,6	37	45	+21,6	392.196	359.800	-8,3	2	2	1				
bjelovarsko-bilo.	130	93	-28,5	45	55	+22,2	66	18	-72,7	19	20	+5,3	64.238	531.902	+728,0	1	6					
brodsko-posav.	170	175	+2,9	55	63	+14,5	85	68	-20,0	30	44	+46,7	89.960	1.813.540	+1916,0	2	1	1				
koprivničko-križ.	115	67	-41,7	52	38	-26,9	56	9	-83,9	7	20	+185,7	44.860	306.990	+584,3	1	2		2			
krapinsko-zag.	299	78	-73,9	59	45	-23,7	226	21	-90,7	14	12	-14,3	244.449	708.000	+189,6		1	2				
ličko-senjska	357	94	-73,7	44	21	-52,3	301	64	-78,7	12	9	-25,0	128.874	151.100	+17,2		1					
međimurska	130	71	-45,4	38	29	-23,7	84	34	-59,5	8	8	0,0	32.427	782.620	+2313,5		2					
požeško-slav.	169	89	-47,3	38	21	-44,7	115	59	-48,7	16	9	-43,8	79.320	116.305	+46,6				2			1
varaždinska	302	132	-56,3	63	53	-15,9	216	54	-75,0	23	25	+8,7	106.112	457.600	+331,2		6					
virovitičko-podr.	132	98	-25,8	49	42	-14,3	71	40	-43,7	12	16	+33,3	416.909	137.030	-67,1							
UKUPNO	8.054	4.448	-44,8	1.800	1.522	-15,4	5.589	2.252	-59,7	665	674	+1,4	3.006.451	12.770.427	+324,8	25	94	18	21	+16,7	2	12

3. SAMOUBOJSTVA I POKUŠAJI SAMOUBOJSTAVA

Samoubojstva i pokušaji samoubojstava prema policijskim upravama

Policijska uprava	Samoubojstva								
	Ukupno		Trend u %	Dovršena		Trend u %	Pokušana		Trend u %
	2022.	2023.		2022.	2023.		2022.	2023.	
zagrebačka	240	254	+5,8	114	120	+5,3	126	134	+6,3
splitsko-dalmatinska	81	77	-4,9	29	34	+17,2	52	43	-17,3
primorsko-goranska	116	119	+2,6	42	44	+4,8	74	75	+1,4
osječko-baranjska	95	88	-7,4	38	32	-15,8	57	56	-1,8
istarska	71	85	+19,7	27	32	+18,5	44	53	+20,5
dubr.-neretvanska	29	27	-6,9	14	15	+7,1	15	12	-20,0
karlovačka	33	27	-18,2	17	11	-35,3	16	16	0,0
sislačko-moslavačka	63	60	-4,8	20	20	0,0	43	40	-7,0
šibensko-kninska	43	39	-9,3	17	12	-29,4	26	27	+3,8
vukov.-srijemska	44	42	-4,5	24	26	+8,3	20	16	-20,0
zadarska	49	42	-14,3	17	14	-17,6	32	28	-12,5
bjelov.-bilogorska	56	59	+5,4	16	22	+37,5	40	37	-7,5
brodsko-posavska	41	48	+17,1	21	15	-28,6	20	33	+65,0
kopriv.-križevačka	43	39	-9,3	20	14	-30,0	23	25	+8,7
krapinsko-zagorska	59	55	-6,8	31	28	-9,7	28	27	-3,6
ličko-senjska	23	22	-4,3	10	8	-20,0	13	14	+7,7
međimurska	37	25	-32,4	23	15	-34,8	14	10	-28,6
požeško-slavonska	27	16	-40,7	10	8	-20,0	17	8	-52,9
varaždinska	61	71	+16,4	23	24	+4,3	38	47	+23,7
virov.-podravska	52	47	-9,6	16	9	-43,8	36	38	+5,6
UKUPNO	1.263	1.242	-1,7	529	503	-4,9	734	739	+0,7

Samoubojstva i pokušaji samoubojstava po spolu prema policijskim upravama

Policijska uprava	Samoubojstva								
	Ukupno		Udio % od ukup. broja samoub.	Dovršena		Udio % od ukup. broja dovrš.	Pokušana		Udio % od ukup. broja pokuš.
	M	Ž		M	Ž		M	Ž	
zagrebačka	166	88	20,5	91	29	23,9	75	59	18,1
splitsko-dalmatinska	49	28	6,2	25	9	6,8	24	19	5,8
primorsko-goranska	77	42	9,6	36	8	8,7	41	34	10,1
osječko-baranjska	55	33	7,1	25	7	6,4	30	26	7,6
istarska	51	34	6,8	24	8	6,4	27	26	7,2
dubr.-neretvanska	16	11	2,2	10	5	3,0	6	6	1,6
karlovačka	18	9	2,2	9	2	2,2	9	7	2,2
sisačko-moslavačka	34	26	4,8	15	5	4,0	19	21	5,4
šibensko-kninska	21	18	3,1	9	3	2,4	12	15	3,7
vukov.-srijemska	31	11	3,4	20	6	5,2	11	5	2,2
zadarska	23	19	3,4	11	3	2,8	12	16	3,8
bjelov.-bilogorska	32	27	4,8	16	6	4,4	16	21	5,0
brodsko-posavska	30	18	3,9	12	3	3,0	18	15	4,5
kopriv.-križevačka	24	15	3,1	11	3	2,8	13	12	3,4
krapinsko-zagorska	32	23	4,4	23	5	5,6	9	18	3,7
ličko-senjska	12	10	1,8	6	2	1,6	6	8	1,9
međimurska	19	6	2,0	13	2	3,0	6	4	1,4
požeško-slavonska	9	7	1,3	5	3	1,6	4	4	1,1
varaždinska	46	25	5,7	19	5	4,8	27	20	6,4
virov.-podravska	29	18	3,8	7	2	1,8	22	16	5,1
UKUPNO	774	468	100,0	387	116	100,0	387	352	100,0

4. STANJE SIGURNOSTI NA DRŽAVNOJ GRANICI

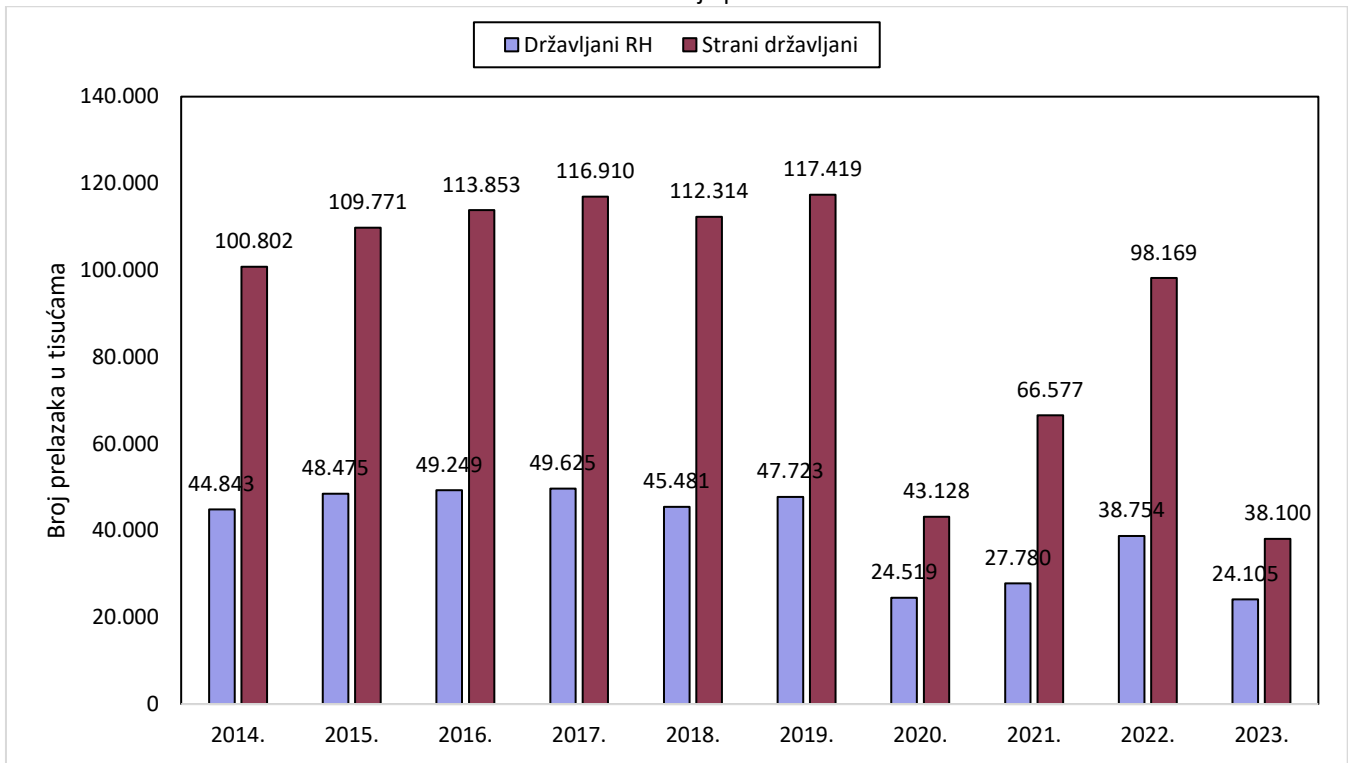
Nezakoniti prelasci državne granice prema policijskim upravama

Policijska uprava	Nezakoniti prelasci državne granice (osobe)		
	2022.	2023.	Trend u %
zagrebačka	6.664	13.431	+101,5
splitsko-dalmat.	577	1.308	+126,7
primorsko-gor.	3.531	3.191	-9,6
osječko-baranj.	454	194	-57,3
istarska	3.229	1.036	-67,9
dubrovačko-ne.	534	1.074	+101,1
karlovačka	10.169	23.363	+129,7
sisačko-moslav.	7.085	7.124	+0,6
šibensko-knin.	58	295	+408,6
vukovarsko-srij.	2.070	2.067	-0,1
zadarska	28	339	+1110,7
bjelovarsko-bilo.	12	202	+1583,3
brodsko-posav.	14.262	10.178	-28,6
koprivničko-križ.	37	161	+335,1
krapinsko-zag.	604	763	+26,3
ličko-senjska	790	4.610	+483,5
međimurska	136	38	-72,1
požeško-slav.	5	1	-80,0
varaždinska	349	349	0,0
virovitičko-podr.	30	2	-93,3
UKUPNO	50.624	69.726	+37,7

Promet putnika preko državne granice (u tisućama, 000) i slučajevi nezakonitih prelazaka

Prelasci državne granice	2014.	2015.	2016.	2017.	2018.	2019.	2020.	2021.	2022.	2023.	Prosjek 10 godina
Državljeni RH	44.843	48.475	49.249	49.625	45.481	47.723	24.519	27.780	38.754	24.105	40.055
Strani državljani	100.802	109.771	113.853	116.910	112.314	117.419	43.128	66.577	98.169	38.100	91.704
Ukupno	145.645	158.246	163.102	166.535	157.795	165.142	67.647	94.357	136.923	62.205	131.760
Nezakoniti prelasci (slučajevi)	1.767	638	1.005	1.859	2.729	4.947	6.412	4.220	7.345	9.439	4.036

Kretanje putnika





**IZVJEŠĆE
O RADU POLICIJE U 2023.**

Prilog 3:

**PRIKAZ ORGANIZACIJSKOG USTROJA
RAVNATELJSTVA POLICIJE U 2023.**

ORGANIZACIJSKA SHEMA MINISTARSTVA UNUTARNJIH POSLOVA REPUBLIKE
HRVATSKE
RAVNATELJSTVO POLICIJE

