



## HRVATSKI SABOR

KLASA: 022-03/20-01/144

URBROJ: 65-20-02

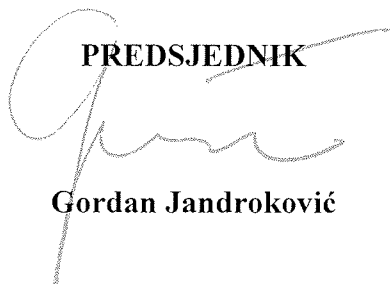
Zagreb, 26. studenoga 2020.

### ZASTUPNICAMA I ZASTUPNICIMA HRVATSKOGA SABORA

### PREDSJEDNICAMA I PREDSJEDNICIMA RADNIH TIJELA

Na temelju članka 33. stavka 1. podstavka 3. Poslovnika Hrvatskoga sabora u prilogu upućujem ***Izvešće o radu policije u 2018. i 2019. godini***, koje je predsjedniku Hrvatskoga sabora u skladu s odredbom članka 4. Zakona o policiji ("Narodne novine", broj 34/11, 130/12, 89/14, 151/14, 33/15, 121/16 i 66/19), dostavila Vlada Republike Hrvatske, aktom od 26. studenoga 2020. godine.

Za svoje predstavnike, koji će u njezino ime sudjelovati u radu Hrvatskoga sabora i njegovih radnih tijela, Vlada je odredila potpredsjednika Vlade Republike Hrvatske i ministra unutarnjih poslova dr. sc. Davora Božinovića i državne tajnike Žarka Katića, Tereziju Gras i dr. sc. Irenu Petrijevićanin Vuksanović.

**PREDSJEDNIK**  
  
**Gordan Jandroković**



**VLADA REPUBLIKE HRVATSKE**

KLASA: 022-03/20-07/326

URBROJ: 50301-21/32-20-2

Zagreb, 26. studenoga 2020.

**PREDSJEDNIKU HRVATSKOGA SABORA**

PREDMET: Izvješće o radu policije u 2018. i 2019. godini

Na temelju članka 4. stavka 2. Zakona o policiji (Narodne novine, br. 34/11, 130/12, 89/14 - vjerodostojno tumačenje, 151/14, 33/15, 121/16 i 66/19), Vlada Republike Hrvatske dostavlja Izvješće o radu policije u 2018. i 2019. godini.

Za svoje predstavnike, koji će u njezino ime sudjelovati u radu Hrvatskoga sabora i njegovih radnih tijela, Vlada je odredila potpredsjednika Vlade Republike Hrvatske i ministra unutarnjih poslova dr. sc. Davora Božinovića i državne tajnike Žarka Katića, Tereziju Gras i dr. sc. Irenu Petrijevcin Vuksanović.



**VLADA REPUBLIKE HRVATSKE**

---

**IZVJEŠĆE O RADU POLICIJE  
U 2018. I 2019. GODINI**

---

**Zagreb, studeni 2020.**

## PREDGOVOR GLAVNOG RAVNATELJA POLICIJE

Sukladno aktualnim sigurnosnim izazovima Ravnateljstvo policije je u 2018. i 2019. godini nastavilo sustavno razvijati i unaprjeđivati vlastite kapacitete u svrhu očuvanja sigurnosti građana i njihove imovine odnosno ukupnog očuvanja sigurnosti i prosperiteta Republike Hrvatske. Unaprijedili smo materijalni status policajaca kao i tehničku opremljenost policije, pri čemu posebno možemo istaknuti opremanje granične policije i donošenje Odluke Vijeća Europske unije (u daljnjem tekstu: Vijeće EU) o ispunjenju svih tehničkih preduvjeta za priključivanje Schengenskom prostoru. Osnažili smo međunarodnu policijsku suradnju prvenstveno putem Europolu i Interpolu te ravnopravno sudjelujemo u ostvarivanju visoke razine unutarnje sigurnosti Europske unije (u daljnjem tekstu: EU). U izvještajnom periodu ojačali smo kapacitete Policijske akademije te smo posebnu pažnju posvetili stručnoj edukaciji policije, ali i prijemu novih policijskih službenica i službenika.



Sigurnosni izazovi s kojima smo se susretali bili su očekivani i prepoznati u našim strateškim dokumentima te je i naš odgovor na te izazove bio učinkovit i pravovremen. Ravnateljstvo policije u suradnji s tijelima sigurnosno-obavještajnog sustava je i tijekom 2018. i 2019. godine nastavilo s daljnjom implementacijom Zakona o sustavu domovinske sigurnosti ("Narodne novine", broj 108/17) te smo aktivno radili na proširenju međuresorne suradnje u svim bitnim segmentima.

Tijekom 2018. i 2019. godine, s većim ili manjim intenzitetom, nastavio se pojačani pritisak nezakonitih migracija na državnu granicu Republike Hrvatske odnosno na vanjsku granicu EU. Koordiniranim, usmjerenim i pojačanim djelovanjem policijskih snaga uz primjenu suvremene tehničke opreme i sredstava, uspješno smo štitili granice Republike Hrvatske i EU, uz maksimalno poštivanje ljudskih prava u skladu s glavnim političkim načelima EU, a to su solidarnost, humanost i sigurnost.

U području suzbijanja kriminaliteta proveli smo više različitih aktivnosti usmjerenih na suzbijanje kaznenih djela počinjenih u sastavu zločinačkih udruženja, posebice kod krijumčarenja osoba, zlouporabe droga i nedozvoljenog posjedovanja

te izrade i nabavljanja oružja i eksplozivnih tvari. S ciljem podizanja razine sigurnosti na hrvatskim cestama, izmijenjen je Zakon o sigurnosti prometa na cestama (stupio na snagu 1. kolovoza 2019. godine). Nadalje, posebne mjere poduzeli smo na području prevencije terorizma i visoko-tehnološkog kriminaliteta, a nismo zapostavili ni sprečavanja i svih drugih oblika kaznenih djela.

Svjesni potrebe snažnog djelovanja u zajednici, velike napore smo uložili u provedbu preventivnih projekata te smo zadovoljni s ostvarenim rezultatima, posebice u odnosu na projekte vezane za zaštitu svih ranjivih skupina u društvu. Ove aktivnosti predstavljaju jednu od važnijih zadaća policije u 2018. i 2019. godini, a tako će biti i ubuduće.

U 2018. i 2019. godini u suradnji s mjerodavnim tijelima ostvarili smo pozitivne rezultate u pogledu održavanja visoke razine sigurnosti u vrijeme turističke sezone te već dugi niz godina provodimo projekt „Sigurna turistička sezona“ u kojem nam se pridružuju policajci iz stranih zemalja odakle dolazi veliki broj turista.

Statistički pokazatelji, kao i druge aktivnosti Ravnateljstva policije, ukazuju da smo u proteklom dvogodišnjem razdoblju postigli kvalitetan razvoj policijskog sustava te smo održali povoljno stanje javnog reda i mira uz visoku razinu općeg stanja sigurnosti građana i njihove imovine u Republici Hrvatskoj.

## **PRIKAZ STRUKTURE IZVJEŠĆA**

Izvješće glavnog ravnatelja policije o radu policije u 2018. i 2019. godini (u daljnjem tekstu: Izvješće) sadrži pregled policijskih poslova koje su zaposlenici Ravnateljstva policije (u daljnjem tekstu: Ravnateljstva) obavljali tijekom 2018. i 2019. godine.

Izvješće započinje kratkim opisom vizije, misije i strateških ciljeva Ravnateljstva definiranih Strateškom procjenom kao i drugim strateškim i godišnjim planovima za razdoblje od 2018. do 2020. godine

Slijedi uvodni dio u kojem se daje pregled djelokruga rada Ravnateljstva prema članku 9. Zakona o policiji („Narodne novine“, br. 34/11, 130/12, 89/14 – vjerodostojno tumačenje, 151/14, 33/15, 121/16 i 66/19).

Izvješće je podijeljeno u deset poglavlja i četiri priloga. Područja policijskih poslova koja se obrađuju su: sprječavanje kažnjivih ponašanja i preventivne aktivnosti, suzbijanje kriminaliteta, sigurnost prometa na cestama, sigurnost na državnoj granici, zračnom prometu i plovidbi i ostali sigurnosni događaji koji utječu na sigurnost u zemlji. U tekstu, tablicama i grafikonima zornije se prikazuje stanje i kretanje pojava.

Izvješće završava zaključkom o stanju sigurnosti u Republici Hrvatskoj u 2018. i 2019. godini. Nakon zaključka slijede četiri priloga: prvi prilog sadrži najznačajnija kriminalistička istraživanja prema područjima kriminaliteta iz nadležnosti Uprave kriminalističke policije, u drugom prilogu su statistički pokazatelji za desetogodišnje razdoblje iz svih sigurnosnih područja koja zahtijevaju intervenciju policije, treći prilog je Pregled temeljnih sigurnosnih pokazatelja i rezultata rada po policijskim upravama u 2018. i 2019. godini, a četvrti prilog je shema organizacijskog ustroja Ravnateljstva policije koji je vrijedio u 2019. godini.

## SADRŽAJ

<b>1. UVOD</b> .....	<b>1</b>
1.1. Vizija, misija, strateški ciljevi i djelokrug rada policije .....	1
1.2. Upravljanje sustavom javne sigurnosti .....	2
1.3. Domaća i međunarodna policijska suradnja .....	4
<b>2. SPRJEČAVANJE KAŽNJIVIH PONAŠANJA</b> .....	<b>7</b>
2.1. Preventivne aktivnosti .....	8
2.2. Javni red i mir .....	12
2.3. Operativna dežurstva, intervencije i pružanja pomoći .....	15
2.4. Nadzori i osiguranja javnih okupljanja .....	17
2.5. Pronalaženje osoba i predmeta .....	21
2.6. Specijalna policija .....	24
2.7. Protueksplozijska zaštita .....	27
2.8. Osiguranje osoba, objekata i prostora .....	30
<b>3. SUZBIJANJE KRIMINALITETA</b> .....	<b>30</b>
3.1. Organizirani kriminalitet .....	43
3.2. Gospodarski kriminalitet i korupcija .....	49
3.3. Kriminalitet droga i tvari zabranjenih u sportu .....	65
3.4. Opći kriminalitet .....	73
3.5. Kriminalitet od posebnog sigurnosnog značaja .....	84
3.6. Kaznenopravna zaštita mladeži i obitelji .....	88
3.7. Kibernetički kriminalitet i kibernetička sigurnost .....	103
3.8. Međunarodne obaveze i aktivnosti .....	107
<b>4. SIGURNOST PROMETA NA CESTAMA</b> .....	<b>110</b>
4.1. Opći pregled sigurnosti prometa na cestama .....	111
4.2. Vrste prometnih nesreća .....	114
4.3. Uzroci prometnih nesreća .....	115
4.4. Vozači koji su prouzročili prometnu nesreću .....	117
4.5. Kaznena djela u prometu .....	117
4.6. Nadzor prometa .....	118
4.7. Međunarodna policijska razmjena i suradnja .....	120
4.8. Mobilna jedinica prometne policije .....	120
<b>5. SIGURNOST NA DRŽAVNOJ GRANICI, U ZRAČNOM PROMETU I PLOVIDBI</b> .....	<b>122</b>
5.1. Državna granica i granični prijelazi .....	124
5.2. Promet putnika na graničnim prijelazima .....	125
5.3. Izdani dokumenti na graničnim prijelazima .....	126
5.4. Odbijanje ulaska u RH i zabrana izlaska iz RH .....	127
5.5. Zloupotreba putnih dokumenata .....	129
5.6. Prekogranični kriminalitet .....	130
5.7. Ostali poslovi granične policije .....	131
5.8. Nezakonite migracije .....	132
5.9. Postupci prema strancima .....	134
5.10. Prihvat i vraćanje stranaca na granici .....	135
5.11. Analiza stanja na području nezakonitih migracija .....	136
5.12. Povreda državne granice .....	137
5.13. Poslovi pomorske policije .....	137
5.14. Poslovi aerodromske policije .....	141
5.15. Mobilna jedinica za provedbu nadzora državne granice .....	142

5.16. Prihvatni centar za strance Ježevo .....	143
5.17. Pristupanje Schengenskom prostoru .....	144

<b>6. POŽARI I TEHNOLOŠKE EKSPLOZIJE .....</b>	<b>144</b>
<b>7. NESRETNI SLUČAJEVI I SAMOUBOJSTVA.....</b>	<b>146</b>
<b>8. PRIMJENA POLICIJSKIH OVLASTI I UPORABA SREDSTAVA PRISILE .....</b>	<b>151</b>
<b>9. NAPADI NA POLICIJSKE SLUŽBENIKE .....</b>	<b>153</b>
<b>10. OBRAZOVANJE POLICIJSKIH SLUŽBENIKA.....</b>	<b>153</b>
<b>11. ZAKLJUČAK.....</b>	<b>158</b>

**PRILOZI:**

1. Najznačajnija kriminalistička istraživanja.....	1 – 33
2. Statistički pregled temeljnih sigurnosnih pokazatelja i rezultata rada policije 2009. - 2019.....	1 – 10
3. Statistički pregled temeljnih sigurnosnih pokazatelja i rezultata rada po policijskim upravama u 2018. i 2019 godini. ....	1 – 65
4. Organizacijska struktura Ravnateljstva policije .....	1 – 1



# IZVJEŠĆE

## O RADU POLICIJE U 2018. I 2019. GODINI

### 1. UVOD

U skladu s člankom 9. Zakona o policiji („Narodne novine“, br. 34/11, 130/12, 89/14 – vjerodostojno tumačenje, 151/14, 33/15, 121/16 i 66/19) Ravnateljstvo policije ustrojeno je kao upravna organizacija u sastavu Ministarstva unutarnjih poslova.

#### 1.1. Vizija, misija, strateški ciljevi i djelokrug rada policije

Vizija i misija Ravnateljstva definirana je Strateškom procjenom, godišnjim planovima kao i drugim strateškim planovima Ministarstva unutarnjih poslova.

Ravnateljstvo policije usmjereno je na to da Republika Hrvatska bude jedna od najsigurnijih zemalja u Europi gdje će se građani osjećati sigurno, slobodno i zaštićeno. Jedan od najvažnijih ciljeva policije je smanjiti kažnjiva ponašanja i time pridonositi razvitku i društvenom napretku Republike Hrvatske.

Djelokrug rada: Ravnateljstvo obavlja poslove koji se odnose na poslove policije, granične policije i kriminalističke policije: zaštitu života i osobnu sigurnost ljudi i imovine, sprječavanje i otkrivanje kaznenih djela; pronalazak i uhićenje počinitelja kaznenih djela i njihovo privođenje mjerodavnim tijelima; održavanje javnog reda i mira, zaštitu određenih osoba, građevina i prostora; obavljanje kriminalističko-tehničkih poslova i vještačenja; poslove sigurnosti prometa na cestama; nadzor državne granice; kretanje i boravak stranaca te njihov prihvata; održavanje javnih okupljanja te poslove specijalne policije. Ravnateljstvo obavlja i druge poslove koji se odnose na vođenje evidencija i statistike iz područja policije, granične policije i kriminalističke policije; obrazovanje i usavršavanje

policijskih službenika. Ravnateljstvo obavlja poslove koji se odnose na sudjelovanje Republike Hrvatske u radu tijela EU u područjima iz njegove mjerodavnosti te druge poslove koji su mu stavljeni u mjerodavnost posebnim propisima.

Policija je središnja služba Ministarstva unutarnjih poslova koja obavlja poslove određene zakonom i drugim propisima. Policija građanima pruža zaštitu njihovih temeljnih ustavnih prava i sloboda i zaštitu drugih Ustavom Republike Hrvatske zaštićenih vrijednosti.

Policija je jedinstveno organizirana u tri hijerarhijske razine: Ravnateljstvo policije, policijske uprave i policijske postaje. Radom policije i Ravnateljstvom policije upravlja glavni ravnatelj policije koji za svoj rad odgovara ministru. Radom policijske uprave upravlja načelnik policijske uprave koji za svoj rad odgovara glavnom ravnatelju policije i ministru. Radom policijske postaje rukovodi načelnik policijske postaje koji za svoj rad odgovara načelniku policijske uprave. Unutarnji ustroj policije utvrđuje Vlada Republike Hrvatske Uredbom o unutarnjem ustrojstvu Ministarstva unutarnjih poslova.

Policijski poslovi u Ministarstvu unutarnjih poslova organizirani su u Ravnateljstvu policije (na nacionalnoj razini) kao središnjoj ustrojstvenoj jedinici i 20 policijskih uprava sa sjedištem u županijama i Gradu Zagrebu (na regionalnoj razini). U sastavu policijskih uprava, na lokalnoj razini, je 178 policijskih postaja od kojih je 97 mješovitih policijskih postaja, 26 policijskih postaja temeljne i kriminalističke policije, 20 postaja prometne policije, 26 postaja granične policije, tri postaje pomorske policije, tri postaje aerodromske policije te tri postaje pomorske i aerodromske policije. Poslovi granične policije obavljaju se i u 38 mješovitih policijskih postaja

## **1.2. Upravljanje sustavom javne sigurnosti**

Održavanje povoljnog stanja javne sigurnosti na najvišoj mogućoj razini za građane ima posebnu vrijednost i pretpostavka je uspješnom razvitku društva na svim poljima.

Glavni izazovi i problemi javne sigurnosti su kažnjiva ljudska ponašanja (kaznena djela i prekršaji), nesreće i elementarne nepogode (požari, tehničko-tehnološke havarije, prirodne nepogode, zagađenja okoliša, epidemije i dr.) koji

ugrožavaju život, osobni integritet, imovinu, gospodarstvo te vrijednosti demokratskoga društva sa štetnim, tragičnim ili katastrofalnim posljedicama.

Kažnjiva ponašanja, koja ugrožavaju javnu sigurnost, čine kaznena djela i prekršaji. Zbog specifičnih načina obavljanja poslova, policijski se poslovi svrstavaju u programe osiguranja javnog reda, aktivnosti povezane s istraživanjem kriminaliteta, nadzor i kontrolu sigurnosti cestovnog prometa te sigurnosti na državnoj granici, zračnom, pomorskom i riječnom prometu i plovidbi.

Program osiguranja javnog reda obuhvaća sve aktivnosti kojima se sprječavaju i izravno suzbijaju kažnjiva ponašanja. Osjećaj sigurnosti i slobode kod građana jača ako društvo u cjelini poštuje propisana pravila kojima su uređeni javni red i sigurnost u društvu.

Nedopuštena ponašanja pridonose stvaranju konfliktnih situacija, što može rezultirati štetnim i tragičnim posljedicama. Temeljna je zadaća policije, kao javnog sigurnosnog servisa građana, kažnjiva ponašanja smanjiti na najmanju moguću mjeru.

Kaznena djela, kao teži oblici kažnjivih ponašanja, u znatnoj je mjeri nemoguće unaprijed predvidjeti ili spriječiti zbog čega pojedinci i društvo trpe štetne posljedice. Program otkrivanja i razrješavanja kaznenih djela skup je aktivnosti kojima se rasvjetljavaju svi događaji za koje se sumnja da su posljedica takvih djela i pronalaze i procesuiraju osobe za koje se osnovano sumnja da su svojim protupravnim ponašanjem prouzročile ili pripomogle nastanku štetnih ili tragičnih posljedica.

Otkrivanje i razrješavanje kriminaliteta, kao najopasnije sigurnosne pojave, iz koje proizlaze oko 2/3 svih štetnih i tragičnih posljedica na području javne sigurnosti, građani doživljavaju kao najvažniju policijsku zadaću, a policija postignutim rezultatima na tom planu najviše dokazuje svoju uspješnost.

Posebna kategorija kažnjivih ponašanja, koju policija otkriva i sprječava, čine kaznena djela i prekršaji sudionika u prometu na cestama. Da bi se stanje sigurnosti u cestovnom prometu podiglo na još višu razinu, društvo mora uložiti više u poboljšanje prometne infrastrukture i razvitak prometne kulture. Policija svojim preventivnim i represivnim aktivnostima značajno utječe na povećanje prometne discipline svih sudionika u prometu.

Program sigurnosti na državnoj granici čini poseban skup policijskih djelatnosti, a sprječavanje kažnjivih ponašanja na ovom području ima niz specifičnosti.

Osiguranje nesmetanog protoka ljudi i roba preko državne granice uz istodobno sprječavanje svih oblika kažnjivih ponašanja, izuzetno je zahtjevna zadaća, jer se aktivnostima granične policije hrvatska policija neposredno povezuje s javnim sigurnosnim sustavima zemalja EU i šire međunarodne zajednice.

### **1.3. Domaća i međunarodna policijska suradnja**

Policija kao stožerna javna sigurnosna služba i najoperativnije tijelo u strukturi javne uprave ima značajnu ulogu u povezivanju svih društvenih i partnerskih subjekata u svrhu unaprjeđenja sigurnosti građana i podizanja ugleda policije u društvu i izgradnje povjerenja građana u policiju. U dijelu percepcije javnosti u odnosu na policiju ističe se potreba održanja visoke razine profesionalnog integriteta, etičnosti i taktičnosti postupanja, osobito u postupanju prema žrtvama kažnjivih ponašanja. Osim toga, to javnost od policije i očekuje jer je tradicionalno smatra najodgovornijom za stanje sigurnosti i javnog reda u društvu, iako smo svjesni da bez partnerskog odnosa sa svim društvenim subjektima nema trajnog i konačnog rješavanja problema.

Javnost rada jedna je od temeljnih značajki djelovanja policije u državama s dugogodišnjom demokratskom tradicijom. Stvarni uspjeh policije ovisi o odobravanju javnosti, a ne o predodžbi koju policija stvara sama o sebi. Javnost policiju najčešće percipira na dva načina: izravno, u doticaju s policijskim službenicima i posredno, slikom koju mediji stvaraju o policiji. Oba su načina podjednako važna.

Odgovornost za ukupnu uspješnost policije leži pojedinačno na svakom policijskom službeniku. Percepcija građana o policiji stječe se u izravnim kontaktima i na nju utječe profesionalni integritet, vještine komuniciranja i ponašanje svakog policajca u konkretnoj situaciji. Profesionalnost i uljudnost policijskog službenika, taktičnost u pristupu građanima, pogotovo u odnosu sa žrtvama, aktivna spremnost na pružanje pomoći, pristojno i kulturno ophođenje, osobna urednost policijskog službenika, urednost i ispravnost policijske opreme, brzina i učinkovitost djelovanja načini su kojima se stječe naklonost građana i stvara pozitivna slika o cjelokupnoj policijskoj službi u javnosti.

Također, na policijskim upravljačkim strukturama i glasnogovornicima /službenicima za odnose s javnošću, je odgovornost o stvaranju pozitivne medijske predodžbe o policiji. Kompetentnost, dostupnost i otvorenost prema javnosti

rukovoditelja i glasnogovornika do mjere koja ne ugrožava uspješnost policijskog rada, pretpostavke su dobre komunikacije policije i medija.

Tijekom 2018. i 2019. godine evidentiran je veliki broj građanskih i novinarskih upita u vezi s aktualnim događajima, statistikom kriminaliteta, novim zakonima i drugim pravnim propisima koji su stupili na snagu. Uz aktualne događaje, novinare se obavještavalo i o novostima u radu te o svim važnim završenim kriminalističkim istraživanjima.

Članstvom Republike Hrvatske u Međunarodnoj organizaciji kriminalističke policije (INTERPOL) stvorene su pretpostavke i otvorene mogućnosti za uspostavu policijske suradnje i razmjene informacija s policijama gotovo svih država svijeta. Uspostavljeni međunarodni policijski odnosi održavaju se kroz različite formalne oblike i stupnjeve intenziteta. S mnogim zemljama sklopljeni su bilateralni međunarodni ugovori na sigurnosnim područjima, a uključeni smo u mnoge multilateralne međunarodne ugovore. Uspostavljena međunarodna policijska suradnja nastavlja se razvijati i jačati kako bi policija Republike Hrvatske bila prepoznatljiva i prihvaćena kao bitna sigurnosna sastavnica europskog sigurnosnog sustava. Jednako tako na razini EU, uspješna policijska suradnja u okviru EUROPOL-a odvija se na dnevnoj bazi.

Provedba projekta „Sigurna turistička sezona“, koja se uspješno provodi već četrnaestu godinu, nastavila se i u 2019. godini na području sedam policijskih uprava na moru i na području Policijske uprave zagrebačke. Službu je obnašalo 95 stranih policijskih službenika iz 19 stranih zemalja, iz 21 strane policijske organizacije u zajedničkim ophodnjama s hrvatskim kontakt-policajcima. U 2019. godini prvi put su u projektu sudjelovali i policijski službenici Republike Koreje. Dok je u 2018. godini Službu obnašalo 89 stranih policijskih službenika iz 20 stranih policijskih organizacija u zajedničkim ophodnjama s hrvatskim kontakt-policajcima. Od 2018. godine u projektu sudjeluju i policijski službenici Narodne Republike Kine.

Strani policijski službenici službu su obavljali bez oružja u odorama svoje policije, izuzev službenika Crne Gore, Bosne i Hercegovine, Makedonije i Srbije, koji su službu obavljali u civilnoj odjeći. U zajedničkom radu s hrvatskom policijom pomagali su u prevenciji kažnjivih radnji, poboljšanju sigurnosti prometa, pružajući stranim gostima servisne informacije. Tijekom službe nisu primjenjivali policijske ovlasti i poduzimali policijske mjere. Austrijski i francuski policijski službenici su, u

skladu sa sklopljenim bilateralnim međunarodnim ugovorima i aktima, nosili svoje oružje i drugu opremu, ali pod uvjetom korištenja isključivo u nužnoj obrani.

Navedeni oblik međunarodne policijske suradnje policije u odori ostvario se na temelju potpisanih protokola o suradnji s pojedinim zemljama.

Projekt „Sigurna zimska turistička sezona“ u 2018. godini proveo se na način identičan participiranju stranih policajaca u projektu tijekom ljetne sezone. Četvorica hrvatskih policajaca sudjelovali su u mješovitim policijskim ophodnjama na skijalištima u Austriji (Kitzbühle) i Sloveniji (Kranjska gora i Rogla).

Na temelju potpisanog protokola, osim tijekom zimske turističke sezone, četvorica hrvatskih policajaca boravili su u Austriji tijekom održavanja „Erzberg rodeo“ motociklističkog natjecanja od 31. svibnja do 4. lipnja 2018. godine te u Nickelsdorfu prilikom održavanja „Nova rock“ festivala od 14. do 17. lipnja 2018. godine (dva policijska službenika na svakom događanju).

U sklopu međunarodne policijske suradnje, šestorica policijskih službenika za rad s navijačima (eng. spotter) boravila su u Ruskoj Federaciji od 11. lipnja do 17. srpnja 2018. godine radi pružanja ispomoći ruskoj policiji u provođenju mjera osiguranja utakmica Svjetskog nogometnog prvenstva u Rusiji.

U sklopu natjecanja u okviru UEFA i FIFA organizacije, nogometne reprezentacije Hrvatske i hrvatskih klubova, na temelju potpisanih protokola o međunarodnoj policijskoj suradnji, radi provođenja mjera osiguranja nogometnih utakmica tijekom 2018. i 2019. godine upućivani su policijski službenici za rad s navijačima (eng. spotter) na rad u inozemstvo, kao i prihvaćani strani policijski službenici za rad s navijačima (eng. spotter) za rad u Republici Hrvatskoj. Međunarodna policijska suradnja je ostvarena sa sljedećim državama: Belgijom, Češkom, Talijanskom Republikom, Slovačkom, Španjolskom, Švicarskom, Turskom i Ujedinjenim Kraljevstvom.

U Twinning projektu „Podrška u području kaznenog progona u BiH“, čija je vrijednost 4,5 milijuna eura, zajednički su sudjelovale policije Austrije, Hrvatske i Slovenije. Provedbom projekta tijelima kaznenog progona Bosne i Hercegovine pružala se potpora u unaprjeđenju institucija koje se bore protiv kriminala, pridonoseći poboljšanju javne sigurnosti u toj državi. U svibnju 2018. godine projekt je uspješno završen.

U Twinning projektu „Borba protiv organiziranog kriminala: međunarodna suradnja u kaznenim stvarima“, vrijednosti od pet milijuna eura, čiji su korisnici

države u neposrednom okruženju Republike Hrvatske, Ravnateljstvo policije, odnosno Uprava kriminalističke policije, prihvatila je sudjelovanje u projektu (u svojstvu mlađeg partnera) posebice u područjima međunarodne policijske suradnje, financijskih istraga, kriminalističko-obavještajne analitike te u dijelu rada forenzičnih ustanova. Kako su talijanski partneri prepoznali potencijale i komparativne prednosti hrvatske policije, poznavanje pregovaračkog procesa, te poznavanje stanja po pitanju vladavine prava u zemljama okruženja, hrvatski se stručnjaci na projektu angažiraju za pojedinačne i vremenski ograničene aktivnosti.

## 2. SPRJEČAVANJE KAŽNJIVIH PONAŠANJA

Temeljna i trajna zadaća policije je sprječavanje kažnjivih ponašanja. Da bi policija mogla djelotvorno provoditi tu svoju zadaću, potrebno je poduzimati niz mjera i radnji: preventivne aktivnosti u održavanju povoljnog stanja javnog reda i mira, rad operativnih dežurstva, intervencije i asistencije, nadzor i osiguranje javnih okupljanja, pronalazak osoba i predmeta, rad i aktivnosti Interventne i Specijalne policije, protueksplozijske zaštite, osiguranje osoba, objekata i prostora te inspeksijski nadzor.

U svrhu smanjenja opasnosti i ublažavanju posljedica od počinjenja kaznenih djela i prekršaja, policija svojom organizacijskom strukturom i raspoloživim ljudskim potencijalima nastoji biti prisutna na rizičnim mjestima i u kriznim situacijama kako bi pravodobno spriječila što više kažnjivih ponašanja. Dugotrajno iskustvo svih policijskih organizacija poučava da se mnoge neželjene situacije i njihove posljedice mogu spriječiti i izbjeći ako ih se predvidi. Sprječavanje kažnjivih ponašanja za svako je društvo ekonomičnije nego njegovo suzbijanje ili naknadno otklanjanje njihovih štetnih posljedica. S obzirom na navedeno, hrvatska policija u svakodnevnom se djelovanju sve više vodi proaktivnim<sup>1</sup> te preventivnim načelom. Prisutnost policije na sigurnosno rizičnim mjestima, osim općeg preventivnoga utjecaja na ponašanje građana, policijskim službenicima daje mogućnost da neposredno, u začetku, brzo i

---

<sup>1</sup> Preuzeti svjesnu kontrolu nad životom i radom, postavljati ciljeve i raditi na njihovom ostvarenju.

učinkovito, spriječe svaki oblik kažnjiva ponašanja kako bi se izbjegle teže posljedice.

Trajno praćenje i analize stanja javne sigurnosti na teritoriju cijele države i području svake policijske uprave nužno je, između ostaloga, i radi ekonomične i operativne upotrebe policijskih službenika, policijske tehnike i opreme, kako bi pokrivenost sigurnosno-rizičnih prostora bila optimalna. Stalnom izobrazbom potrebno je razvijati policijske vještine i sposobnosti kako bi se nužne policijske intervencije provele uz minimalnu primjenu sredstava prisile i ograničavanja ljudskih prava.

U nakani da senzibilizira, informira i educira različite ciljane skupine, a kako bi se prevenirali različiti oblici kriminaliteta i osnaživalo samozaštitno ponašanje građana, policija planira i provodi preventivne aktivnosti i projekte u suradnji s drugim državnim tijelima, institucijama, lokalnom zajednicom i organizacijama civilnog društva.

S obzirom na to da izgradnja javne sigurnosne arhitekture društva nije samo i isključivo posao policijske organizacije, potrebno je stalno inicirati stvaranje sigurnosne mreže društva u koju se mogu uključiti građani kroz različite oblike javnoga društvenoga djelovanja. Međutim, policija u javnom sigurnosnom sustavu ima ključnu ulogu i od nje se očekuju inicijativa i prvi koraci u povezivanju svih društvenih subjekata suodgovornih za poboljšanje stanja javne sigurnosti. U tom smislu, policija potiče osnivanje Vijeća za prevenciju kriminaliteta na razinama jedinica lokalne i područne (regionalne) samouprave i sudjeluje u njihovom radu. Vijeća za prevenciju kriminaliteta na jednom mjestu okupljaju predstavnike svih relevantnih tijela i lokalne zajednice kako bi zajedničkim djelovanjem pridonijeli ostvarenju učinkovitih rješenja na podizanju stupnja sigurnosti.

### **2.1. Preventivne aktivnosti**

Služba prevencije Ravnateljstva policije te ustrojstvene jedinice za prevenciju u policijskim upravama tijekom 2018. i 2019. godine provodile su različite tematske preventivne projekte i aktivnosti. Na nacionalnoj razini određeni su prioriteti preventivnog djelovanja policije u svrhu unaprjeđenja sigurnosti građana i povjerenja građana u policiju.

U 2018. i 2019. godini provodili su se sljedeći tematski nacionalni preventivni projekti, kampanje i akcije:



„Dan kao san“ - svrha projekta je podignuti stupanj osviještenosti i obaviještenosti starijih osoba i osoba s invaliditetom kako bi se smanjila vjerojatnost da postanu žrtve kažnjivih radnji te podignuo njihov subjektivni osjećaj sigurnosti, što poboljšava kakvoću života ciljanih skupina. Procjenom projekta utvrđeno je kako se smanjio broj osoba starije životne dobi i osoba s invaliditetom koje su postale žrtve kažnjivih radnji. Projekt se provodio u sedam županija.

„Živim život bez nasilja“ - odnosi se na sprječavanje nasilja prema ženama, nasilja u obitelji i među mladima, te izgradnju kulture nenasilja i tolerancije (provodi se već sedmu godinu). U projektu su sudjelovali učenici osnovnih i srednjih škola, a proveo se u suradnji s jedinicama lokalne i područne (regionalne) samouprave, odgojno-obrazovnim ustanovama, umjetnicima i drugim društveno odgovornim osobama iz javnog života. Organizacijom različitih tematskih događanja (stručna predavanja, tematske radionice, javne kampanje, okrugli stolovi itd.) obilježen je Međunarodni dan borbe protiv nasilja nad ženama (25. studenog) te Nacionalni dan borbe protiv nasilja nad ženama (22. rujna).

„Imam izbor“ - provedbom ovog projekta, koji se provodio u Međimurskoj županiji, policija je uspostavila suradnju s romskim udrugama, organizacijama civilnog društva i odgojno-obrazovnim ustanovama. Projekt uključuje i osnaživanje socijalne uključenosti manjinskih društvenih skupina u društvenu zajednicu s naglaskom na dijalog i poštivanje kulturoloških sličnosti i različitosti kroz kulturu tolerancije, nenasilja, nediskriminacije i sprječavanja svih oblika mržnje. Projekt je obuhvatio djecu u dobi od 10 i 11 godina, roditelje i nastavnike.

„Siguran lov“ - projekt se provodio u suradnji s Hrvatskim lovačkim savezom i inim relevantnim subjektima na području sedam županija kojemu je svrha podizanje više sigurnosne razine u rukovanju vatrenim oružjem kad je riječ o lovcima i uopće sigurnosti u lovištima, sprječavanje protuzakonitog lova i ostalih protupravnih ponašanja u lovstvu te očuvanje okoliša.

„Zdrav za 5“ - projektom se djeluje na prevenciju ovisnosti o alkoholu, drogama i kocki. Provodile su ga multidisciplinarne ekipe u kojima su sudjelovali policijski službenici za prevenciju, liječnici i/ili psiholozi županijskih Zavoda za javno zdravstvo, stručni suradnici u osnovnim i srednjim školama i predstavnici udruga za zaštitu okoliša i prirode na županijskim razinama. Projektom su bili obuhvaćeni učenici osmih razreda osnovnih škola, prvih i dio učenika drugih razreda srednjih

škola (četrdesetak tisuća učenika, nastavnika i drugih društveno odgovornih sudionika iz lokalne zajednice).

„Podrška žrtvama kaznenih djela i prekršaja“ - projekt se odnosi na izradu preporuka i pronalazak praktičnih rješenja u implementaciji Zakona o kaznenom postupku („Narodne novine“, br. 152/08, 76/09, 80/11, 121/11, 91/12, 143/12, 56/13, 145/13, 152/14 i 70/17), zakonskih i podzakonskih akata i preuzetih europskih standarda iz ovog područja, posebice u odnosu na implementaciju Direktive 2012/29/EU Europskog parlamenta i Vijeća od 25. listopada 2012. o uspostavi minimalnih standarda za prava, potporu i zaštitu žrtava kaznenih djela te o zamjeni Okvirne odluke Vijeća 2001/220/PUP. Izobrazbom policijskih službenika nastoji se djelovati na svijest o potrebama žrtava. Policijski službenici za prevenciju osposobljeni su za daljnju edukaciju policijskih službenika u matičnim policijskim upravama. Provedbom projekta utječe se na poboljšanje položaja žrtve i svjedoka od počinjenja djela, tijekom i nakon prekršajnog a i/ili kaznenoga postupka i žrtvina statusa u društvu, osiguravajući lakšu rehabilitaciju žrtve u zajednicu bez novih trauma i osjećaja prepuštenosti samoj sebi.

„Tko se to šali s mojim podacima“ – u suradnji s Agencijom za zaštitu osobnih podataka nastavilo se s projektom kojim se želi djelovati na podizanje stupnja znanja i svijesti građana o važnosti zaštite osobnih podataka i zaštite privatnosti u kontekstu korištenja interneta i društvenih mreža. Projekt je obuhvatio učenike osnovnih i srednjih škola, roditelje, učitelje i profesore u osnovnim i srednjim školama, policijske službenike, tijela javne vlasti, državne dužnosnike, službenike za zaštitu osobnih podataka, udruge građana, strukovne organizacije te akademsku zajednicu.

„Zajedno više možemo“ - projekt je usmjeren na prevenciju vandalizma, vršnjačkog nasilja, sredstava ovisnosti i drugih oblika rizičnog ponašanja djece. Projekt se provodio u 12 hrvatskih županija.

„Zajedno protiv govora mržnje“ - cilj projekta je da se kroz različite preventivne aktivnosti uz zajedničko sudjelovanje društveno angažiranih osoba javno upute prigodne poruke javnosti s ciljem sprječavanja svih oblika govora mržnje uz promicanje pozitivnih stilova života, nenasilja, međusobne tolerancije i kulture dijaloga te sprječavanja nasilja u obitelji i nasilja nad ženama.

„Budi navijač, a ne razbijač“ – projekt je započeo 2019. s ciljem stvaranja društvene klime temeljene na toleranciji, prihvaćanju različitosti, kulturi dijaloga, poštivanju drugih kao i fair play navijanju na športskim natjecanjima.

Multimodularni inovativni projekt „Lily“ započeo 2019. godine s ciljem umrežavanja svih nadležnih državnih tijela, organizacija civilnog društva, pravnih osoba i drugih društveno odgovornih subjekata, a kako bi koordinirano pronašli zajednički odgovor u sprečavanju svih oblika nasilja nad ženama i sprečavanja femicida.

„Program prevencije imovinskog kriminaliteta“ - programom su određene smjernice za provedbu preventivnih aktivnosti usmjerenih na prevenciju imovinskog kriminaliteta (tečajevi, promidžbeni i informativni materijali, sudjelovanje u radijskim i televizijskim emisijama).

„Zajedno“ - nacionalna je preventivna akcija čijom se provedbom u suradnji s mjerodavnim institucijama i organizacijama, privatnim sektorom, lokalnom zajednicom, nevladinim udrugama i građanima utječe na svijest o prevenciji trgovanja ljudima, a društvo potiče na odgovorno ponašanje u svrhu uspješnijeg suzbijanja ove vrste kriminaliteta. Akcija se provodila na području 17 policijskih uprava. Obuhvatila je oko 5.000 učenika završnih razreda osnovnih i srednjih škola. U sklopu akcije obilježio se Europski dan borbe protiv trgovanja ljudima. Tijekom njezine provedbe podijeljeno je više od 5.000 informativno-edukativnih letaka.

„Poštujte naše znakove“ - dugogodišnja je preventivna akcija primarno usmjerena na sigurnost djece u prometu, osobito „prvašića“ u njihovim prvim tjednima odlaska u školu.

„Manje oružja, manje tragedija“ – preventivna je kampanja čija je svrha sprječavanje zlouporabe oružja, eksplozivnih tvari i drugih ubojitih sredstava, ali i senzibiliziranje javnosti i poticanje građana na dragovoljnu predaju ilegalnog oružja. U svrhu održavanja povoljnog stanja javnog reda i mira te podizanja opće sigurnosti, policija je surađivala s predstavnicima lokalne i područne (regionalne) samouprave, ravnateljima obrazovnih ustanova i drugim nadležnim dionicima, kako bi se građane upozoravalo na opasnosti od zlouporabe oružja, eksplozivnih i pirotehničkih sredstava te improviziranih sredstava kućne izrade.

„Mir i dobro“ - preventivna je akcija koja se provodi još od 1993. godine u svrhu sprječavanja zlouporabe oružja, eksplozivnih tvari i ostalih ubojitih sredstava, te stradavanja osoba zbog nestručnog rukovanja pirotehničkim sredstvima tijekom božićnih i novogodišnjih blagdana.

U 2018. godini tijekom provedbe akcije 23 su osobe ozlijeđene - sedam osoba teže (petero djece i dvije punoljetne osobe). Lakše je ozlijeđeno 16 osoba (jedno

dijete, šestero maloljetnih i devetero punoljetnih osoba). Propucano je 28 različitih objekata (2017. godine 15).

Zbog nezakonitog posjedovanja oružja, streljiva i pirotehničkih sredstava utvrđeno je 14 kaznenih djela za što je prijavljeno 12 punoljetnih osoba te 50 prekršaja za što je prijavljeno 58 osoba (14 maloljetnih i 44 punoljetnih). U usporedbi s podacima za 2017. godinu razvidno je kako je u 2018. godini evidentiran isti broj kaznenih djela (14), manje je bilo prijavljenih osoba (15), manji je bio broj utvrđenih prekršaja (59) i manje prekršajno prijavljenih osoba (59).

U 2019. godini tijekom provedbe akcije 14 je osoba ozlijeđeno - tri osobe teže (dvije maloljetne i jedna punoljetna osoba). Lakše je ozlijeđeno 11 osoba (šestero djece, jedan maloljetnik i 4 punoljetne osobe). Propucano je 11 različitih objekata (2018. godine 28).

Zbog nezakonitog posjedovanja oružja, streljiva i pirotehničkih sredstava utvrđeno je 18 kaznenih djela za što je prijavljeno 18 osoba (2 maloljetnih i 16 punoljetnih) te 76 prekršaja za što je prijavljeno 95 osoba (33 maloljetnih i 62 punoljetne). U usporedbi s podacima za 2018. godinu razvidno je kako je u 2019. godini evidentiran manji broj kaznenih djela (14), manje je bilo prijavljenih osoba (12), manji je bio broj utvrđenih prekršaja (50) i manje prekršajno prijavljenih osoba (58).

## **2.2. Javni red i mir**

Temeljni policijski posao je održavanje povoljnog stanja javnog reda i mira te opće sigurnosti građana i imovine

Prekršaji su takav oblik kažnjivih ponašanja kojima se narušava javni poredak i društvena disciplina ili se ugrožavaju druge društvene vrijednosti koje nisu zaštićene Kaznenim zakonom („Narodne novine“, br. 125/11, 144/12, 56/15, 61/15, 101/17, 118/18 i 126/19) ili drugim zakonima u kojima su propisana kaznena djela. Svrha propisivanja, izricanja i primjene prekršajnih sankcija ogleda se u tomu da se građani upozore na poštivanje pravnog poretka, a prekršitelji da se u budućnosti suzdrže od protupravnog ponašanja.

U djelokrugu rada policije su svi prekršaji iz Zakona o prekršajima protiv javnog reda i mira („Narodne novine“, br. 5/90, 30/90, 47/90 i 29/94), ali i veliki broj prekršaja iz drugih zakona (šezdesetak drugih zakona). Najveći broj prekršaja policija utvrđuje pozorničkom i ophodnom djelatnosti, ali i u hitnim intervencijama kad je obaviještena o narušavanju javnog reda i mira.

Tijekom 2018. i 2019. godine doneseno je više uputa o načinu policijskog postupanja, potaknute su inicijative za izmjene i dopune pojedinih zakonskih propisa u svrhu poboljšanja rada i učinkovitosti policije. Provedeno je i nekoliko ciljanih preventivnih akcija i mjera te nadzora rada u pojedinim policijskim upravama.

U 2018. godini utvrđeno je 75.307 prekršaja po svim propisima koji uređuju pitanje javnog reda i mira, 17.526 prekršaja ili 5,1% manje nego 2017. godine. Pritom prekršaji po Zakonu o prekršajima protiv javnog reda i mira čine 23,3%, po ostalim zakonima 75,8% od ukupnog broja prekršaja, a po odlukama lokalnih tijela 1%.

U ukupnom broju postupanja policije po prekršajima počinjenim protiv javnog reda i mira u 2018. godini prevladava podnošenje optužnih prijedloga s 11.577 ili 66,1%.

Od 17.526 prekršaja po Zakonu o prekršajima protiv javnog reda i mira najviše ih je počinjeno na ulici, trgovima i sličnim otvorenim prostorima (11.338 ili 64,7% svih prekršaja po ovom Zakonu). Najčešće su prekršaji počinjeni svađom i vikom, tučnjavom, drskim ponašanjem (10.181 ili 58,1%), odavanjem pijanstvu na javnom mjestu (2.163 ili 12,3%) te omalovažavanjem ili vrijeđanjem policijskih službenika (1.705 ili 9,7%). Prema učestalosti zatim slijede prekršaji iz Zakona o osobnoj iskaznici („Narodne novine“, broj 62/15) - 11.438, što čini 20% svih prekršaja iz ostalih zakona (osim prekršaja u prometu).

U 2019. godini utvrđeno je 70.375 prekršaja po svim propisima koji uređuju pitanje javnog reda i mira, 4.932 prekršaja ili 6,5% manje nego 2018. godine. Pritom prekršaji po Zakonu o prekršajima protiv javnog reda i mira čine 22,4%, po ostalim zakonima 76,8% od ukupnog broja prekršaja, a po odlukama lokalnih tijela 0,68%.

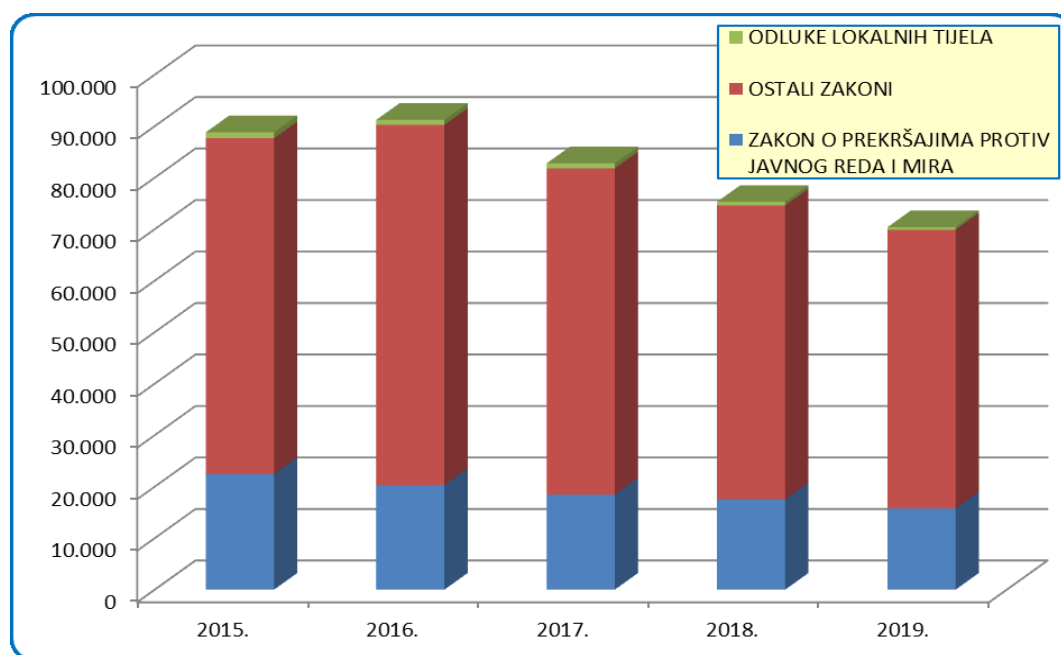
U ukupnom broju postupanja policije po prekršajima počinjenim protiv javnog reda i mira u 2019. godini prevladava podnošenje optužnih prijedloga s 10.981 ili 69,6%.

Od 15.787 prekršaja po Zakonu o prekršajima protiv javnog reda i mira najviše ih je počinjeno na ulici, trgovima i sličnim otvorenim prostorima (10.219 ili 64,7% svih prekršaja po ovom Zakonu). Najčešće su prekršaji počinjeni svađom i vikom, tučnjavom, drskim ponašanjem (9.319 ili 59%), odavanjem pijanstvu na javnom mjestu (1.657 ili 10,5%) te omalovažavanjem ili vrijeđanjem policijskih službenika (1.616 ili 10,2%). Prema učestalosti slijede prekršaji po Zakonu o osobnoj iskaznici - 9.781, što čini 18,1% svih prekršaja iz ostalih zakona (osim prekršaja u prometu).

U petogodišnjem razdoblju broj prekršaja prema Zakonu o prekršajima protiv javnog reda i mira bilježi pad za što bismo razloge ponajprije trebali tražiti u činjenici što je dio inkriminiranih ponašanja, koji su se ranije podvodili pod prekršaje iz Zakona o prekršajima protiv javnog reda i mira, inkriminiran Zakonom o sprječavanju nereda na športskim natjecanjima („Narodne novine“, br. 117/03, 71/06, 43/09 i 34/11).

**Tablica 2.2.1. Prekršaji protiv javnog reda i mira**

PREKRŠAJI	2015.	2016.	2017.	2018.	2019.
ZAKON O PREKRŠAJIMA PROTIV JAVNOG REDA I MIRA	22.444	20.302	18.467	17.526	15.787
OSTALI ZAKONI	65.217	69.955	63.335	57.092	54.109
ODLUKE LOKALNIH TIJELA	1.171	968	983	689	479
<b>UKUPNO</b>	<b>88.832</b>	<b>91.225</b>	<b>82.785</b>	<b>75.307</b>	<b>70.375</b>



*Grafikon 2.2.1. Prekršaji 2015. - 2019.*

Zbog kršenja odredbi Zakona o sprječavanju nereda na športskim natjecanjima, Zakona o prekršajima protiv javnog reda i mira, Zakona o javnom okupljanju („Narodne novine“, br. 128/99, 90/05, 139/05, 150/05, 82/11 i 78/12) i drugih propisa vezanih uz

protupravna ponašanja na športskim natjecanjima, tijekom 2018. godine 531 osoba je privedena, protiv 641 osobe podneseni su optužni prijedlozi, a podnijeto je 16 kaznenih prijava, dok je tijekom 2019. godine 725 osoba privedeno, protiv 637 osoba su podneseni optužni prijedlozi, a podnijeto je 11 kaznenih prijava. U odnosu na 2018. godinu 4,1% manje je privedenih osoba.

Prema Zakonu o sprječavanju nereda na športskim natjecanjima tijekom 2018. godine evidentirana su 863 prekršaja. Prekršitelja ovog zakona bilo je 909 (fizičkih osoba) i osam pravnih osoba. Od 909 prijavljenih osoba 13 je bilo žena, 49 maloljetnika i 175 povratnika. Tijekom 2019. godine evidentirana su 828 prekršaja. Prekršitelja tijekom 2019. godine bilo je 856 fizičkih osoba i sedam pravnih osoba. Od 856 prijavljenih osoba jedna je bila žena, 60 maloljetnika i 115 povratnika. U odnosu na 2018. godinu za 5,8% manje je prijavljenih prekršitelja. U 2018. godini predloženo je 340, dok je u 2019. godini predloženo 189 zaštitnih mjera zabrane.

Tijekom 2018. godine najviše mjera zabrane izrečeno je na području Policijske uprave zagrebačke (55) i Policijske uprave splitsko - dalmatinske (46), dok je tijekom 2019. godine na području Policijske uprave zagrebačke izrečeno 35 mjera zabrane i Policijske uprave splitsko - dalmatinske 51 mjera zabrane. Tijekom 2018. godine po sportskim klubovima najviše mjera zabrane izrečeno je za utakmice GNK „Dinamo“ (55) i HNK „Hajduk“ (52), dok su tijekom 2019. godine za utakmice GNK „Dinamo“ izrečene 43 mjere zabrane i HNK „Hajduka“ 66 mjera zabrane.

Primjenom ovih mjera počiniteljima najtežih prekršaja ili kaznenih djela onemogućava se nazočnost na športskim natjecanjima što pridonosi smanjenju najtežih oblika nereda na športskim natjecanjima.

### **2.3. Operativna dežurstva, intervencije i pružanja pomoći**

Operativna dežurstva u policijskim postajama, policijskim upravama i Ravnateljstvu policije svakodnevno (24/7) prate stanje sigurnosti na područjima svoje odgovornosti i na teritoriju cijele Republike Hrvatske. Zadaća im je zaprimanje svih obavijesti o ugrožavanju sigurnosti te pokretanje, organiziranje i koordiniranje svih hitnih mjera i radnji da se stanje sigurnosti održi na zadovoljavajućoj razini.

Policija je poduzimala odgovarajuće mjere i radnje kako bi se otklonila opasnost za živote ljudi i imovinu, kako po dojavama građana tako i postupanjima kroz vlastitu aktivnost. Policija po dobivanju dojave o događaju ili pojavi cijeneći značaj dojave izlazi na mjesto događaja, a kod žurnih postupanja izlazi bez odgode.

Operativna dežurstva u policijskim postajama, policijskim upravama i Ravnateljstvu policije u Evidenciji dojava zaprimili su u 2019. godini 415.471 dojava o različitim događajima i pojavama, a u 2018. godini 401.486, što je povećanje broja dojava za 3,37%.

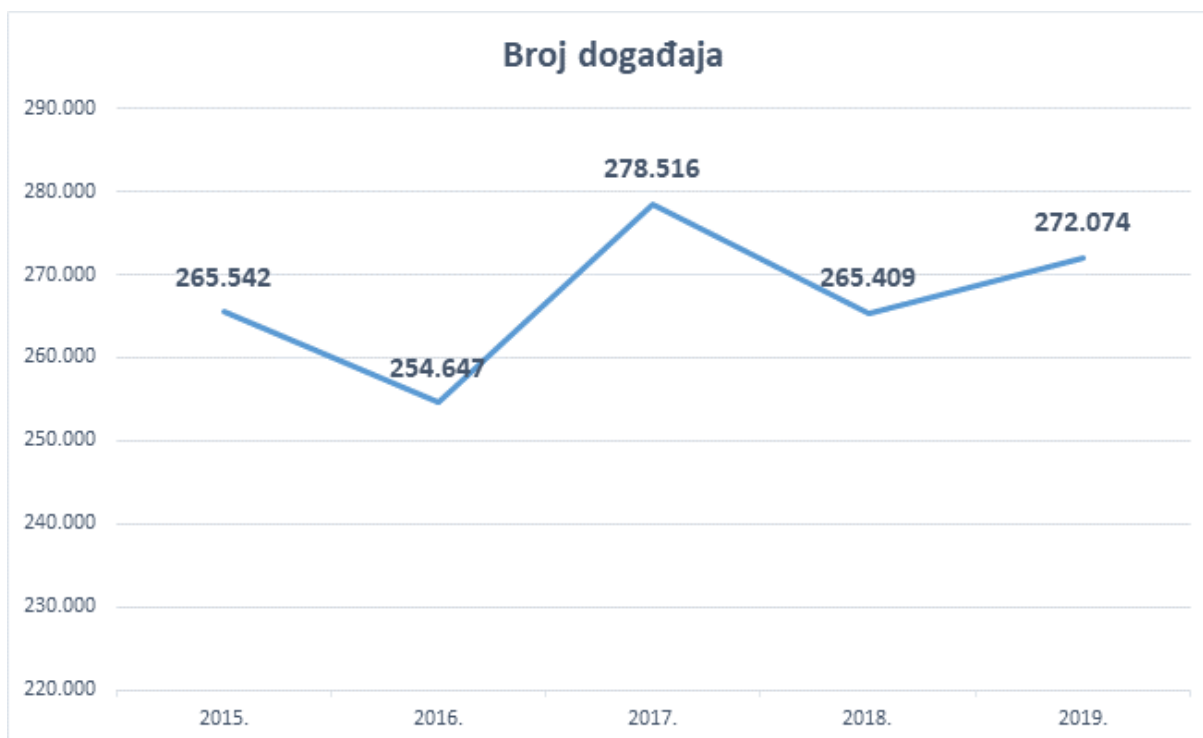
Sve zaprimljene dojave su obrađene kroz intervencije i izlaske na teren ili kroz provjere kroz druge dostupne evidencije ili izvore podataka, a što je sve evidentirano u Evidenciji dojava.

Aplikaciju „e-opažaji“ građani su prihvatili te ona daje dodatnu informatičku mogućnost komunikacije s zainteresiranom javnošću u davanju obavijesti korisnih za javnu sigurnost.

Putem navedene aplikacije u 2019. godini zaprimljene su 56.142 obavijesti, a tijekom 2018. godine 40.824. Prihvaćenih i prosljeđenih na daljnje postupanje je u 2019. godini bilo 50.672, a u 2018. godini 36.746. Odbijenih obavijesti zbog neosnovanosti je u 2019. godini bilo 4.457, a u 2018. godini 3.341, a otkazanih od strane prijavitelja u 2019. godini 1.013, a u 2018. godini 737.

Postupajući po dojavama koja su rezultirala definiranjem određenog događaja poput kaznenih djela, prekršaja, nesretnih slučajeva, samoubojstava, požara, uporaba sredstava prisile, asistencija i slično unesena su u zbirku podataka Dnevnik događaja i to u 2019. godini ukupno 272.074, a u 2018. godini 265.409 događaja, a što predstavlja povećanje od 6.665 događaja u odnosu na 2018. godinu odnosno povećanje broja događaja za 2,45%.





*Grafikon 2.3.1. Broj događaja*

U projektu Ravnateljstva policije „Policija javno djeluje-javnost ocjenjuje“, policijski službenici Operativno-komunikacijskog centra policije Ministarstva, zaprimili su u 2019. godini 403, a u 2018. godini 316 poziva na besplatni telefon 0800-0192, što je povećanje za 21,59% gdje su pruženi savjeti ili informacije o načinu podnošenja pritužbi ili predstavljanja na rad policije, te druge obavijesti vezane uz rad policije.

U sklopu borbe protiv korupcije na antikorupcijski telefon 0800 5092 zaprimljeno je u 2019 godini 43, a u 2018. godini 33 poziva, što je povećanje od 23,26%, kojim pozivateljima su dane pojašnjenja i upute o daljnjim postupcima.

Operativna dežurstva skrbe i o osobama lišenim slobode pa je tako u Zbirci osoba lišenih slobode i pritvorenih osoba u 2019. godini evidentirano uhićenih 29.256 osoba, a u 2018. godini 25.694. Dovedenih osoba u 2019. godini bilo je 2.414, a u 2018. godini 2.704. Privedenih osoba u 2019. godini bilo je 7.116, a u 2018. godini 9.388.

Osoba smještenih u posebnu prostoriju do prestanka djelovanja opojnog sredstva u 2019. godini bilo je 4.596, a u 2018. godini 5.007.

Pritvorskim nadzornicima je u 2019. godini dovedeno 7.449, a u 2018. godini 5.378 osoba, što je povećanje od 38,51%.

Od ukupno 7.449 zaprimljenih osoba u pritvorske policijske jedinice u 2018. i 2019. godini najveći broj je bio u Policijskoj upravi zagrebačkoj i to: 2019.godine 1.701 osoba, a 2018. godine 1.334 osobe, potom u Policijskoj upravi primorsko-goranskoj 2019. godine 755 osoba, a 2018. godine 549 osoba, Policijskoj upravi splitsko-dalmatinskoj u 2019. godini 584 osobe, a 2018. godine 445 osoba, Policijskoj upravi vukovarsko-srijemskoj u 2019. godini 562 osobe, a 2018. godine 528 osoba, u Policijskoj upravi sisačko-moslavačkoj u 2019. godini 476 osoba, a 2018. godine 269 osoba, Policijskoj upravi istarskoj u 2019. godini 469 osoba, a 2018. godine 549 osoba i Policijskoj upravi osječko-baranjskoj u 2019. godini 469 osoba, a 2018. godine 257 osoba.

Poslove pritvorskog nadzornika koji su zabilježili povećanje od 38,51% obavljani su na zakonu utemeljen način bez propusta i bez primjedbi od strane Državnog odvjetništva Republike Hrvatske.

#### **2.4. Nadzori i osiguranja javnih okupljanja**

Pravo na javna okupljanja građana ustavna je kategorija, a način korištenja tog prava uređen je Zakonom o javnom okupljanju („Narodne novine“, br. 128/99, 90/05, 139/05, 150/05, 82/11 i 78/12). Javna okupljanja su mirna okupljanja i javni prosvjedi, javne priredbe i drugi oblici okupljanja.

Višegodišnjom praksom dostignuti su visoki standardi u ostvarivanju prava na slobodu javnog okupljanja, a ograničenja toga prava, koja su nužna u demokratskom društvu radi zaštite sloboda i prava drugih ljudi, pravnog poretka, javnog morala i zdravlja, provode se dosljednom primjenom Zakona o javnom okupljanju i implementacijom odredbi o slobodi na javno okupljanje Konvencije za zaštitu ljudskih prava i temeljnih sloboda Vijeća Europe („Narodne novine“ MU br. 18/97, 6/99, 14/02, 13/03, 9/05, 1/06 i 2/10), međunarodnih ugovora i drugih međunarodnih instrumenata te prakse sadržane u odlukama Europskog suda za ljudska prava i Ustavnog suda Republike Hrvatske.

U primjeni propisa polazi se od načela da se svakome priznaje pravo na javno okupljanje, a sloboda ostvarivanja prava na javno okupljanje, sloboda govora i javnog nastupa na javnom okupljanju ograničena je zabranom svakog pozivanja i poticanja na nasilje, na nacionalnu, rasnu ili vjersku mržnju ili neki drugi oblik nesnošljivosti.

Kako su u tim događajima potencijalno moguća ugrožavanja javnog reda, mira i sigurnosti, policija je dužna pratiti sva javna okupljanja i svojim aktivnostima osigurati zaštitu ljudi i imovine. Javna okupljanja visokog rizika i nadalje su ona na sportskim natjecanjima gdje, unatoč poduzimanju određenih sigurnosnih mjera i postupaka, dolazi do nereda i narušavanja javnog reda, mira i sigurnosti.

Tijekom 2018. godine održala su se 19.084 javna okupljanja. Na manjem broju javnih okupljanja, na njih 56, narušavao se javni red i mir i bilo je izgređa. Privedeno je 940 osoba, a zbog nereda je podneseno 48 kaznenih prijava i 1.134 optužna prijedloga.

Među održanim javnim okupljanjima najviše je bilo sportskih okupljanja (10.382) na kojima je utvrđeno i najviše izgređa, njih 40, i bilo je najviše privedenih osoba (531 osoba). Na održanim javnim okupljanjima 64 građana su ozlijeđena od kojih je 12 zadobilo teške tjelesne ozljede. Nesretnim slučajem dvije su osobe smrtno stradale: sudionik motociklističke utrke pao je s motora (Županja), a u drugom se slučaju jedan sudionik glazbenog koncerta, koji se održao na plaži u Valbandonu pored Pule, utopio.

U poslovima osiguranja javnih okupljanja pet je policijskih službenika lakše ozlijeđeno.

Tijekom 2019. godine održano je 18.894 javnih okupljanja. Na 111 javnih okupljanja je došlo do izgređa. Privedeno je 860 osoba, a zbog nereda je podneseno 46 kaznenih prijava i 1.219 optužna prijedloga.

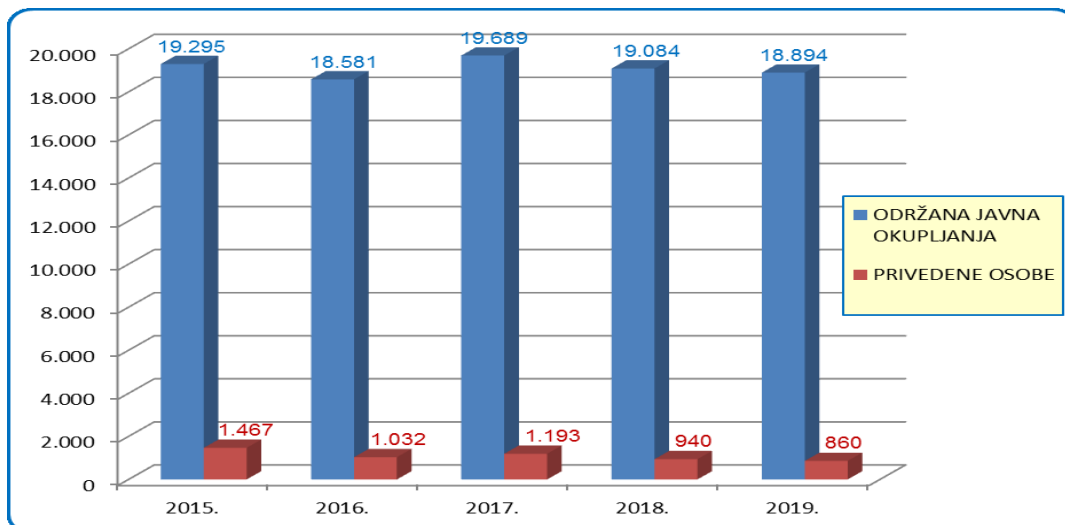
Među održanim javnim okupljanjima najviše je bilo sportskih okupljanja (10.236) na kojima je utvrđeno i najviše izgređa, njih 52, i bilo je najviše privedenih osoba (725 osobe). Na održanim javnim okupljanjima 43 građana su ozlijeđena od kojih je 3 zadobilo teške tjelesne ozljede.

U poslovima osiguranja javnih okupljanja pet je policijskih službenika lakše ozlijeđeno.

U petogodišnjem razdoblju broj javnih okupljanja nema konstantan trend pada ili porasta.

**Tablica 2.4.1 Javna okupljanja i privedene osobe**

	2015.	2016.	2017.	2018.	2019.
ODRŽANA JAVNA OKUPLJANJA	19.295	18.581	19.689	19.084	18.894
PRIVEDENE OSOBE	1.467	1.032	1.193	940	860



Grafikon 2.4.1. Usporedni prikaz održanih javnih okupljanja i privedenih osoba

Od značajnijih javnih okupljanja u 2018. godini izdvajaju se dočeci nogometne reprezentacije u Zagrebu i drugim hrvatskim gradovima, splitski glazbeni koncert „Ultra Europe“ i adventska događanja diljem Hrvatske, slijede mirno okupljanje i javni prosvjed Udruge „40 dana za život“ ispred bolnica; „8. Gay Pride Split“ i „17. Zagreb Pride 2018“; mirna okupljanja i javni prosvjedi pod nazivom „Žuti prsluci“ na koje se građani pozivaju putem društvenih mreža (reakcija na istoimene prosvjede u Francuskoj); javna okupljanja povodom obilježavanja značajnijih obljetnica iz Domovinskog rata (VRO „Bljesak“ i „Oluja“, Dan sjećanja na žrtve Vukovara), javno okupljanje pod nazivom „Dan ustanka naroda Like“ i protuprosvjed u Donjem Srbu.

Od značajnijih javnih okupljanja u 2019. godini izdvajaju se glazbeni koncert „Ultra Europe“ i adventska događanja; Izbori za predsjednika Republike Hrvatske; mirna okupljanja i javni prosvjedi u organizaciji Sindikata osnovnih i srednjih škola; mirna okupljanja i javni prosvjedi Udruge „40 dana za život“ ispred bolnica; „9. Gay Pride Split“ i „18. Zagreb Pride 2018“; javna okupljanja povodom obilježavanja značajnijih obljetnica iz Domovinskog rata (VRO „Bljesak“ i „Oluja“, Dan sjećanja na žrtve Vukovara), javno okupljanje pod nazivom „Dan ustanka naroda Like“ i protuprosvjed u Donjem Srbu.

Kod osiguranja svih oblika javnih okupljanja nastavilo se s provedbom zakonskih obveza koje ima organizator (održavanje reda i mira na javnom okupljanju) u što ulazi ustroj redarske službe i angažiranje odgovarajućeg broja

redara, što ovisi o prosudbi opsega i značaja javnog okupljanja. Nastavio se trend smanjivanja angažiranja policijskih službenika na osiguranjima javnih okupljanja.

U skladu sa sigurnosnom prosudbom i nastalim okolnostima policija je na mjestima održavanja mirnih okupljanja i javnih prosvjeda poduzimala potrebne mjere radi zaštite javnog reda i mira, sigurnosti ljudi i imovine, nadzora i upravljanja cestovnim prometom.

## **2.5. Pronalaženje osoba i predmeta**

Policija traga za osobama i predmetima tako da raspisuje potrage i objave. Potrage se raspisuju za osobom za koju postoji osnova sumnja da je počinila kazneno djelo za koje se progoni po službenoj dužnosti ili prekršaj, za osobom koja može dati obavijesti o kaznenom djelu, prekršaju ili počinitelju, za nestalom osobom, za osobom za kojom je izdana tjeratica u skladu s posebnim zakonom. Objave se raspisuju radi: utvrđivanja prebivališta ili boravišta osobe, u slučaju propisanom zakonom, utvrđivanja identiteta osobe koja nije u stanju dati osobne podatke, pronalaska tijela osobe za koju se ne mogu utvrditi osobni podaci, pronalaženja predmeta povezanih s kaznenim djelom ili prekršajem ili predmeta koji su pronađeni ili nestali i oduzimanja predmeta ili isprava na temelju odluke suda ili tijela uprave.

Tijekom 2018. godine raspisano je 16.300 potraga i objava za osobama, a obustavljeno ih je 15.659. Dana 31. prosinca 2018. godine na snazi su bile 14.092 potrage i objave za osobama. Za nestalim osobama raspisano je 2.478 potraga, a obustavljeno je njih 2.832 (zbog pronalaska osoba ili prestanka razloga za potragom), dok je na kraju godine bilo na snazi 2.739 potraga.

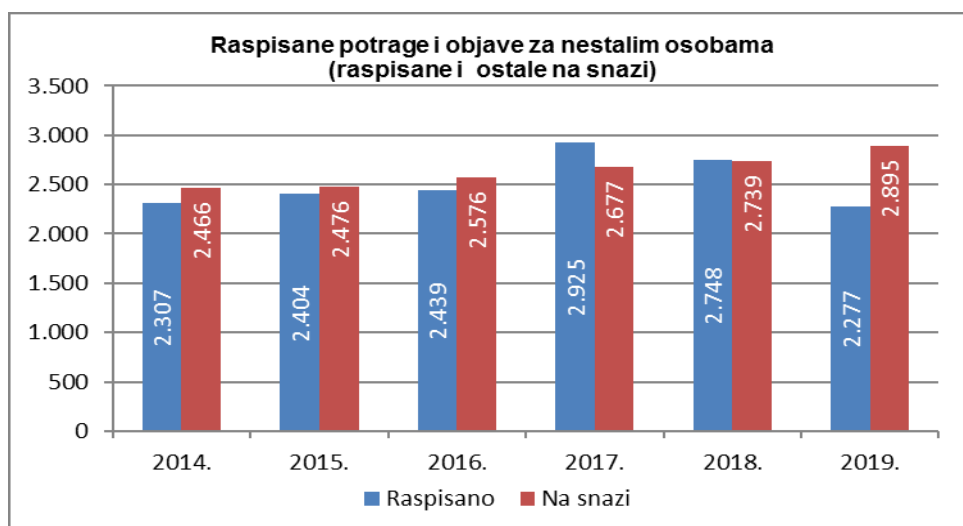
Tijekom 2019. godine raspisano je 15.814 potraga i objava za osobama, a obustavljeno ih je 15.510. Dana 31. prosinca 2019. godine na snazi su bile 14.322 potrage i objave za osobama. Za nestalim osobama raspisano je 2.277 potraga, a obustavljeno je njih 2.107 (zbog pronalaska osoba ili prestanka razloga za potragom). Na snazi je 2.895 potraga za nestalim osobama.

Promatramo li petogodišnje razdoblje uočljivo je kako je trend broja raspisanih potraga i objava za nestalim osobama rastao do 2017. godine od kada se bilježi blagi pad.

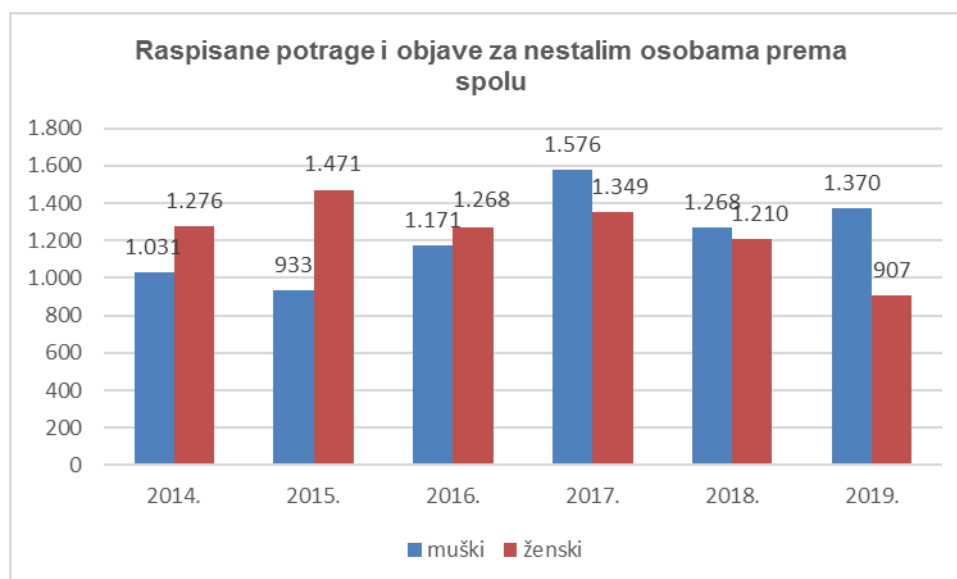
### ***Tablica 2.5.1. Potrage i objave za nestalim osobama***

Potrage i objave za nestalim osobama		2014.	2015.	2016.	2017.	2018.	2019.	Prosjek
Raspisano	muški	1.031	933	1.171	1.576	1.268	1.370	1.225
	ženski	1.276	1.471	1.268	1.349	1.210	907	1.247
<b>UKUPNO</b>		<b>2.307</b>	<b>2.404</b>	<b>2.439</b>	<b>2.925</b>	<b>2.478</b>	<b>2.277</b>	<b>2.472</b>

Izvor: Ministarstvo unutarnjih poslova



Grafikon 2.5.1. Raspisane potrage i objave za nestalim osobama (raspisane i ostale na snazi)



Grafikon 2.5.2. Raspisane potrage i objave za nestalim osobama prema spolu

U raspisanim potragama i objavama za nestalima podjednako su zastupljeni muškarci i žene. Ipak kod potraga i objava koje su još na snazi u prosjeku muškarci čine 82,1% od ukupnog broja potraga, dok je potrebno naglasiti kako veliki broj potraga za osobama koje su još na snazi datira iz Domovinskog rata.

U 2017. godini bilježimo izniman rast potraga i objava za maloljetnim nestalim osobama u odnosu na prethodne tri godine, da bi se u 2018. godini broj potraga i objava za maloljetnim nestalim osobama približio prosjeku promatranog razdoblja. Tijekom 2019. godine bilježi se značajan pad u odnosu na promatrano razdoblje.

**Tablica 2.5.2. Potrage i objave za nestalim maloljetnim osobama**

Potrage i objave za nestalim maloljetnim osobama		2014.	2015.	2016.	2017.	2018.	2019.	Prosjek
Raspisano	muški	383	333	532	893	595	600	556
	ženski	974	1.154	958	1.054	902	562	934
<b>UKUPNO</b>		<b>1.357</b>	<b>1.487</b>	<b>1.490</b>	<b>1.947</b>	<b>1.497</b>	<b>1.162</b>	<b>1.490</b>
% nestalih maloljetnih	% raspisano	56,4	61,0	50,9	66,6	60,4	51,0	

Izvor: Ministarstvo unutarnjih poslova

Razlozi nestanka su bijeg od obitelji, supružnika, narušenih obiteljskih i partnerskih odnosa, financijski problemi i dugovi. Kod muškaraca zrelije dobi razlog nestanka su najčešće financijski problemi, a žene, u pravilu, odlaze zbog narušenih obiteljskih i partnerskih odnosa. Osobe od 45. do 60. godine života obiteljski život najčešće napuštaju zbog potrage za emotivnim ispunjenjem pa svojevolumno „nestaju“. Stoga nisu neuobičajene situacije da se nestala osoba javi policiji, ne želeći da neki član obitelji zna gdje se nalazi. Najalarmantnije su situacije kad osoba najavi samoubojstvo i ostavi oprostajno pismo.

Proučavajući razloge nestanka maloljetnih osoba, najčešći razlog jest mladenački bunt i pustolovina, skitnja, školski neuspjeh, nesretna ljubav ili bolest.

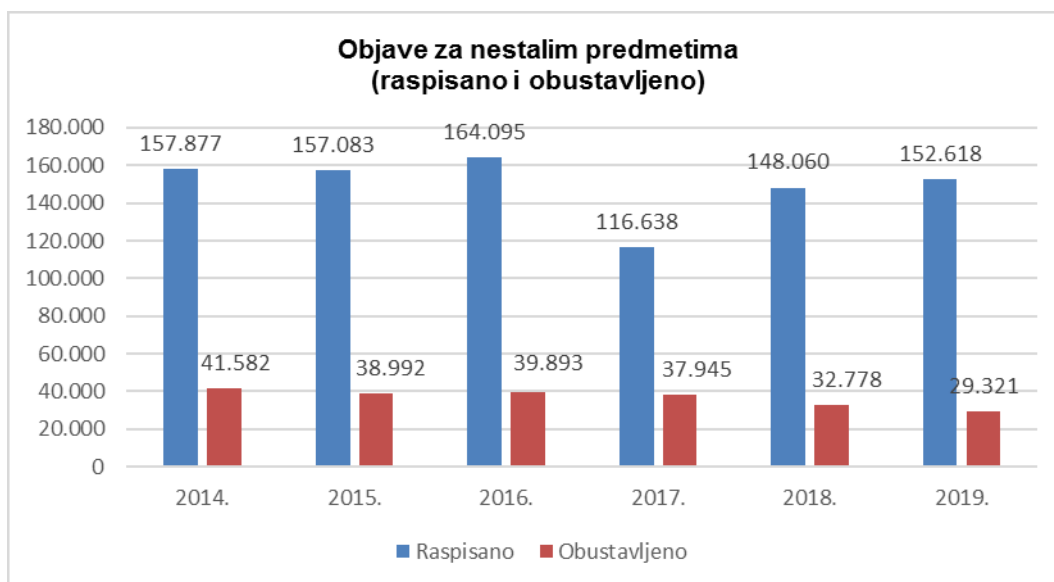
Hrvatska policija ima dobru suradnju s policijama susjednih zemalja, EUROPOL-om i INTERPOL-om kad se radi o potragama.

U 2018. godini za nestalim predmetima raspisano je 148.060 objava, a 32.778 je obustavljeno, dok je u 2019. godini raspisano 152.618 objava, a obustavljeno 29.321. Kroz promatrano razdoblje uočen je blagi pad raspisanih objava za nestalim predmetima.

**Tablica 2.5.3. Objave za nestalim predmetima**

Objave za nestalim predmetima	2014.	2015.	2016.	2017.	2018.	2019.	Prosjek
Raspisano	157.877	157.083	164.095	116.638	148.060	152.618	149.395
Obustavljeno	41.582	38.992	39.893	37.945	32.778	29.321	36.752

Izvor: Ministarstvo unutarnjih poslova



Grafikon 2.5.4. Objave za nestalim predmetima (raspisano i obustavljeno)

## 2.6. Specijalna policija

Specijalna policija jedan je od glavnih nositelja sigurnosti države i društva sa zadaćom da skrbi o sigurnosti građana, demokratskih institucija države i ustavnopravnog poretka, a kao takva osposobljena je, opremljena i nadležna za rješavanje složenijih policijskih zadaća. Ustrojena je za borbu protiv svih oblika diverzantsko-terorističkih djelovanja, sprječavanja otmica osoba i prijevoznih sredstava, oslobađanja talaca te obavljanja drugih poslova iz djelokruga Ravnateljstva policije.

Tijekom 2018. i 2019. godine Specijalna policija je sve zadane operativne zadaće uspješno izvršila, što dokazuje visoku stručnost, osposobljenost, operativnost i profesionalnost pripadnika kao rezultat višegodišnjeg programiranog rada na obuci, odabiru stručnih kadrova i razmjeni iskustava. Potvrda je to kompatibilnosti Specijalne policije s osposobljenošću pripadnika svjetskih specijalnih jedinica, što je svrstava u razinu najelitnijih policijskih postrojbi u širem okružju.

U cilju sprječavanja nezakonitih migracija i suzbijanja prekograničnog kriminaliteta Specijalna policija aktivno je uključena u provođenje izviđačko-



osmatračkih aktivnosti te nadzora i snimanja državne granice iz zraka na području Policijske uprave sisačko-moslavačke; Policijske uprave karlovačke, Policijske uprave ličko-senjske; Policijske uprave primorsko-goranske, a u sklopu navedenog Zapovjedništvo specijalne policije izradilo je "Provedbeni plan pojačanih mjera tehničkog nadzora na državnoj granici", a na temelju kojega je izrađena »NADOPUNA - Jedinственog plana pojačanog nadzora vanjske granice Republike Hrvatske u cilju sprječavanja nezakonitih prelazaka državne granice prema Republici Srbiji, Bosni i Hercegovini i Crnoj Gori“.

Zapovjedništvo specijalne policije aktivno je na međunarodnom planu kroz "ATLAS" mrežu sudjelovanjem na različitim radnim skupinama (Buildings, Naval, Transport), forumima (Medic, Entry, Parachuting) i projektnim grupama (Air Sharp, Drones, Silent Team), zatim različitim natjecanjima ("SPARTA 300", Budimpešta) i vježbama ("Cooperation 2019", Slovačka) u sklopu "ATLAS" mreže.

Također je ostvarena značajna međunarodna policijska suradnja s Veleposlanstvom Sjedinjenih Američkih Država u Republici Hrvatskoj na način da je u ožujku 2019. godine na Policijskoj akademiji održana zajednička vježba s američkim zračnim snagama USAF pod nazivom "Crisis Management Exercise", zatim je u listopadu 2019. godine u sjedištu Antiterorističke jedinice Lučko provedena zajednička obuka s pripadnicima *Naval Criminal Investigative Service Resident Agency Naples*, Italy (NCIS), odnosno u mjesecu listopadu 2019. godine na Policijskoj akademiji održana je obuka "CRISIS NEGOTIATION TRAINING" s pripadnicima *Federal Bureau of Investigation (FBI)*.

Tijekom 2018. godine proveden je preustroj Zrakoplovne jedinice i povećan je broj letačkog i tehničkog osoblja, poboljšana je materijalna status pilota i mehaničara i pokrenut je postupak osnutka EASA helikopterske letačke škole.

Redovito se provodi različita međunarodna suradnja u vidu školovanja, tečajeva i seminara u Talijanskoj Republici, Sjedinjenim Američkim Državama, Kanadi, Sloveniji, Nizozemskoj, Kraljevini Švedskoj i Njemačkoj, obavljeno je stručno osposobljavanje i usavršavanje pilota i tehničke službe Zrakoplovne jedinice za rad s helikopterima BELL 212, BELL 206, Eurocopter EC135 i Agusta Westland 139.

U skladu sa Sporazumom Ministarstva unutarnjih poslova, Ministarstva zdravstva i Dubrovačko-neretvanske županije, Zrakoplovna jedinica tijekom 2018. i 2019. godine na području Dubrovačko-neretvanske županije sudjelovala je u provedbi operacije „Potpora u spašavanju života i prijevoz unesrećenih“, a kojom prilikom je ostvarena 301 intervencija.

Ronilački centar Mali Lošinj sudjelovao je u izobrazbi pripadnika Specijalne policije i provedbi međunarodne suradnje u dijelu ronilačke izobrazbe, organiziravši više međunarodnih tečajeva s policijama i pripadnicima oružanih snaga iz drugih zemalja i to: ronilačko kondiciranje pripadnika Zapovjedništva berlinskih specijalnih jedinica SR Njemačka; pripadnika specijalne policije R. Austrije - EKO COBRA/DSE; SPECIALNE ENOTE – Republike Slovenije; pripadnika specijalne policije i Slovačke, pripadnika TEK centra iz Republike Mađarske te pripadnika specijalne jedinice policije FUP-a FMUP-a Bosne i Hercegovine.

U bazi ronilačkog centra Mali Lošinj i na području Policijske uprave primorsko-goranske (Rijeka-Grobnik, otoci Unije i Susak) tijekom mjeseca svibnja 2019. godine provedena je međunarodna padobranska obuka specijalnih policijskih postrojbi pod nazivom "Silent approach tactics" u sklopu "ATLAS" mreže, a osim djelatnika Zapovjedništva specijalne policije na obuci su sudjelovali padobranci iz Zapovjedništva specijalnih snaga OS RH (ZSS), GSG9 – Grenzschutzgruppe 9 (Njemačka), EKO COBRA/DSE – Einsatzkommando COBRA (Austrija), LYNX COMMANDO – Presidium of the Police Force (Slovačka), GIGN – Groupe d'Intervention de la Gendarmerie Nationale (Francuska), SUCT – Specialized Unit for Combating (Bugarska) te BOA – Biuro Operacji Antyterrorystycznych (Poljska).

Ronilačke skupine također su bile uključene u vađenje i uništenje minsko-eksplozivnih sredstava, oružja i streljiva (na području mora, rijeka i jezera i dr.), traženje i vađenje posmrtnih ostataka stradalnika, predmeta počinjenja kaznenih djela. Također je važno istaknuti da su ronionici specijalne policije sudjelovali u Ronilačkoj ekspediciji „Szent Istvan“ kod Premude, pregleda i snimanja austro-ugarskog vojnog broda "Szent Istvan" koji je potopljen 10. lipnja 1918. godine kod otoka Premuda, u lošinjskom akvatoriju, zatim arheološka istraživanja na potopljenom brodu kod otoka Ilovik i kod tvrđave Sv. Nikola kod Šibenika.

U organizaciji Zapovjedništva specijalne policije provedeno je 38 tečajeva i seminara, 16 licenciranih tečajeva Zrakoplovne jedinice, a pripadnici Specijalne

policije sudjelovali su u radu 30 različitih međunarodnih seminara ili tečajeva. Tijekom 2018. godine pojačala se suradnja s pripadnicima specijalnih policija EU („ATLAS“ mreža) i susjednih zemalja. Pripadnici Specijalne policije sudjelovali su na različitim forumima i radnim skupinama. Poseban naglasak u obuci 2018. godine stavljen je na pripremu svih kapaciteta Specijalne policije u borbi protiv svih oblika terorizma. Zapovjedništvo specijalne policije prati i proučava sve terorističke prijetnje i napade u svijetu i u skladu s tim priprema operativne postupke shodne najvišim svjetskim standardima.

## **2.7. Protueksplozijska zaštita**

Protueksplozijska zaštita odnosi se na poslove pronalaska, uklanjanja, izuzimanja, skladištenja i uništavanja svih vrsta formacijskih i improviziranih eksplozivnih sredstava i naprava te tzv. „prljavih bombi“.

U 2018. godini dogodile su se 43 eksplozije (45 u 2017. godini) u kojima je 13 osoba poginulo (nastradali od eksplozija različitih vrsta ručnih bombi). Poginulih u drugim eksplozijama nije bilo.

Tijekom 2019. godine dogodilo se 38 eksplozija, u kojima je smrtno stradalo 9 osoba.

Od 13 osoba poginulih u eksplozijama formacijsko-eksplozivnih sredstava tijekom 2018. godine 12 ih je smrtno stradalo od eksplozija različitih vrsta ručnih bombi (samoubojstva), dok je tijekom 2019. godine od eksplozija ručnih bombi smrtno stradalo 8 osoba, također zbog počinjenja samoubojstva.

Najviše eksplozija u 2018. godini uzrokovala su vojno-formacijska eksplozivna sredstva i to u 20 slučajeva (za 8 manje nego u 2017. godini), dok je tijekom 2019. godine zabilježeno 19 eksplozija spomenute vrste eksplozivnih sredstava. U najvećem se broju slučajeva radilo o eksplozijama nastalim neposrednim doticajem s takvim sredstvima čemu je uzrok nestručno rukovanje, pokušaji njihova rastavljanja i nepažnja.

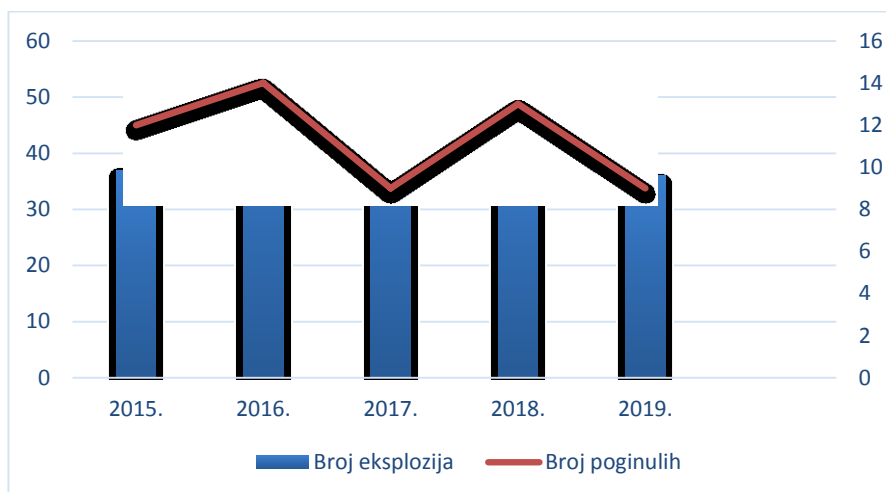
U 2018. godini evidentirane su 4 eksplozije plina (šest u 2017. godini), dok ih je tijekom 2019. godine zabilježeno 11. U istima nije bilo stradalih osoba. Tehnološke eksplozije u 2018. i 2019. godini nisu evidentirane.

**Tablica 2.7.1 Broj eksplozija i poginulih osoba**

	2015.	2016.	2017.	2018.	2019.
--	-------	-------	-------	-------	-------

Broj eksplozija	37	49	45	43	38
Poginule osobe	12	14	9	13	9

Izvor: Ministarstvo unutarnjih poslova

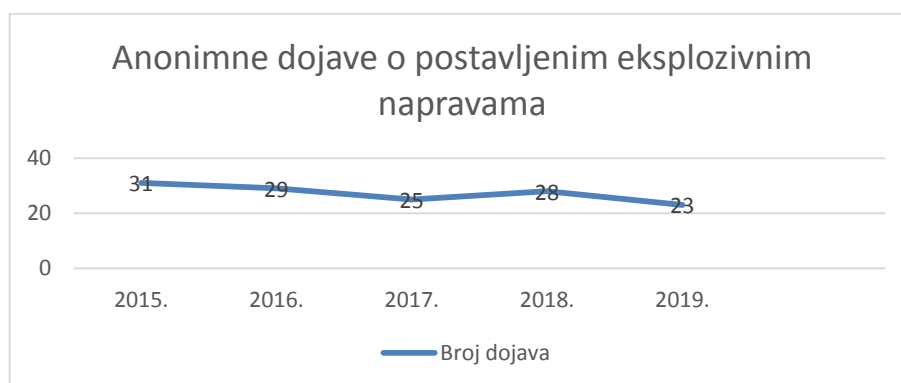


Grafikon 2.7.1. Broj eksplozija i poginulih osoba

Policija je tijekom 2018. godine zaprimila 28 anonimnih dojava o postavljenoj eksplozivnoj napravi, što je povećanje za 12% u odnosu na 2017. godinu.

Tijekom 2019. zaprimljene su 23 anonimne dojave, što u odnosu na 2018. godinu predstavlja smanjenje od 17,86%.

Obavljenim protueksplozijskim provjerama utvrđeno je da su sve anonimne dojave o postavljenim eksplozivnim napravama u 2018. i 2019. godini bile lažne.



Grafikon 2.7.2. Anonimne dojave o postavljenim eksplozivnim napravama

Policijski službenici intervenirali su i nakon zaprimljenih dojava građana o pronađenim sumnjivim predmetima. Od 64 izvršena deaktiviranja vojno-

formacijskih-eksplozivnih sredstava tijekom 2018. godine, u najvećem broju slučajeva radilo se o neeksplozivnim vojno-formacijskim eksplozivnim sredstvima iz vremena ratnih aktivnosti. Evidentiran je jedan primjer složenijeg postupanja na području Policijske uprave dubrovačko-neretvanske tijekom svibnja 2018. godine. Radilo se o uklanjanju i delaboraciji protubrodske mine EMC-1 zaostale iz II. svjetskog rata, njemačke proizvodnje i mase od oko sedamstotinjak kilograma. Iste godine izuzeto je i 5.377 komada različitih vrsta vojno-formacijskih eksplozivnih sredstava mase 11.056 kg (uništeno zbog lošeg stanja). Pored navedenog, izuzeto je i 415.200 komada streljiva za pješačko naoružanje.

Tijekom 2019. izvršeno je 101 deaktiviranje vojno-formacijskih eksplozivnih sredstava, što u odnosu na 2018. godinu predstavlja povećanje od 36,63%. Pored navedenog, izuzeto je i 6511 komada raznih vrsta formacijskih eksplozivnih sredstava ukupne mase 17.514 kg te 429.225 komada streljiva za pješačko naoružanje koja su također zbog lošeg stanja uništavana.

Gore spomenuta uništavanja organizirana su i provedena u suradnji s Ministarstvom obrane na vojnim poligonima "Eugen Kvaternik" kod Slunja i "Gašinci" kod Đakova.

Policijski službenici protueksplozijske zaštite pružali su stručnu pomoć i drugim službama u sklopu policijskog sustava i izvan njega (Hrvatska vojska, Civilna zaštita). U izvještajnom razdoblju policijski službenici protueksplozijske zaštite obavljali su i druge poslove kao što su protueksplozijski pregledi na graničnim prijelazima, sudjelovanje u protueksplozijskim pregledima i pretragama prostora i prijevoznih sredstava, racijama i dr. Zamjetan je bio njihov udjel i na poslovima ekshumacije žrtava Domovinskog rata (159 puta u 2018. i 78 puta u 2019. godini), tijekom kojih su obavljali prethodne protueksplozijske preglede terena na kojima se obavljala ekshumacija te protueksplozijske preglede svakog ukopnog mjesta pri vađenju posmrtnih ostataka.

Pored navedenog, policijski službenici za protueksplozijsku zaštitu sudjelovali su u organizaciji i provođenju raznih oblika stručnog usavršavanja policijskih službenika, a održavali su i predavanja u školama i drugim odgojnim ustanovama i gospodarskim subjektima o postupanju prilikom dojave, pronalaska ili eksplozije eksplozivnih sredstava. Tijekom 2018. godine održano je 376 edukacija, na kojima je prisustvovalo 23.969 osoba, dok je u 2019. godine održano 419 edukacija za 20.362 osobe.

Isto tako, policijski službenici za protueksplozijsku zaštitu sudjelovali su u tri EU projekta (Exerter, Dirty bomb, ISF) kojima je cilj jačanje kapaciteta linije rada protueksplozijske zaštite u postupanjima prema formacijskim i improviziranim eksplozivnim sredstvima te KBRN ugrozama kroz nabavu specijaliziranih uređaja i opreme te sudjelovanje na specijalističkim tečajevima, obukama, seminarima i konferencijama u inozemstvu (Poljska, Njemačka, Finska, Mađarska, Slovenija).

## 2.8. Osiguranje osoba, objekata i prostora

U sustavu redovnog osiguranja Službe za osiguranje i zaštitu šticehnih osoba, Uprave za posebne poslove sigurnosti, tijekom 2018. bilo je 26, a tijekom 2019. godine 24 šticehne osobe.

Tijekom 2018. godine Služba za osiguranje i zaštitu šticehnih objekata i prostora provodila je redovno osiguranje 19 šticehnih objekata, kao i tijekom 2019. godine.

	2014.	2015.	2016.	2017.	2018.	2019.
<b>Šticehne osobe</b>	18	27	44	39	26	24
<b>Šticehni objekti</b>	22	21	29	25	19	19

**Tablica 2.8.1 Redovita osiguranja šticehnih osoba i objekata**

*Izvor: Ministarstvo unutarnjih poslova*

S obzirom na globalno stanje i opasnost od terorizma procjenjuje se kako bi šticehne osobe, objekti i prostori koje osigurava Uprava za posebne poslove sigurnosti mogli bi biti potencijalno ciljevi terorističkih napada. Da bi se taj rizik sveo na najmanju moguću mjeru, ista Uprava u stalnom je kontaktu sa Sigurnosno-obavještajnom agencijom, Upravom kriminalističke policije i drugim službama, a s obzirom da osigurava i veleposlanstva stranih država u Republici Hrvatskoj, prati se stanje u navedenim državama, bilateralni i multilateralni odnosi između država, ali i odnosi između Republike Hrvatske i drugih država kako bi se na odgovarajući način reagiralo dodatnim mjerama osiguranja u slučaju pogoršanja stanja sigurnosti.

### 3. SUZBIJANJE KRIMINALITETA

Kriminalitet je pojava s negativnim društvenim predznakom koja ugrožava temelje društvene zajednice, njezino funkcioniranje i organizaciju, utječe na temeljni osjećaj sigurnosti građana, nagriza moral društva i iznimno je gospodarsko opterećenje za državu. Kad preventivne mjere nemaju učinka, preostaje primjena represivnih mjera i kaznenih sankcija, odnosno tradicionalnog sustava kazni u kojemu su zatvorske i novčane kazne glavne kaznene sankcije<sup>2</sup>, stoga je temeljna zadaća policije suzbijanje kriminaliteta.

Sva kaznena djela koja su se dogodila na određenom području u određenom razdoblju, prouzroče 2/3 svih štetnih i tragičnih posljedica na području javne sigurnosti. Zbog toga kaznena djela, kao opasniji oblik kažnjivih ponašanja, trajno pobuđuju zanimanje javnosti. Saznanja o kriminalitetu policija stječe dojavom građana ili pravnih osoba, a jedan dio otkriva vlastitom operativnom djelatnošću.

Znatan dio kriminaliteta u svakom društvu ostaje neotkriven iz mnogih razloga, a jedan od njih je i taj što građani zbog straha od posljedica ne prijavljuju počinjena kaznena djela pa društvo zbog toga trpi štetne posljedice. U kriminalistici tamna brojka obilježava nepoznati, odnosno neotkriveni kriminalitet/kriminalne događaje koji nisu prijavljeni i za koje se ne zna da su se dogodili. Tamnom brojkom u pravilu se naziva omjer između statistički iskazanog i stvarnog broja počinjenih kaznenih djela.

Uvriježena je kriminološka procjena kako se od ukupnog kriminaliteta samo 1/5 rasvijetli. U Republici Hrvatskoj policija godišnje evidentira oko 100 tisuća kaznenih djela, što obuhvaća kaznena djela koja se progone po službenoj dužnosti, kaznena djela kod kojih je izostao prijedlog za progon te kaznena djela koja se progone po privatnoj tužbi. Za oko 75 tisuća kaznenih djela policija dozna dojavom, a u oko 25 tisuća slučajeva policija svojim mjerama, radnjama i aktivnostima utvrdi postojanje kaznenog djela.

Razriješenost kriminaliteta znači utvrditi postojanost osnovane sumnje da je određena osoba ili osobe odgovorne za kaznena djela za koja je policija utvrdila da su se dogodila. Od ukupnog broja prijavljenih kaznenih djela za koja se progon poduzima po službenoj dužnosti, policija u Republici Hrvatskoj na godišnjoj razini je

---

<sup>2</sup> mr. sc. Ivan Damjanović; dr. sc. Ksenija Butorac (2006.) Politika suzbijanja kriminaliteta: perspektive izvršenja kaznenopravnih sankcija; Hrvatski ljetopis za kazneno pravo i praksu (Zagreb)

2018. godine razriješila 63,9% kaznenih djela, dok je 2019. godine razriješila 67% kaznenih djela. Trajna je zadaća otkriti što više kaznenih djela i pokušati utvrditi osnovanost sumnje za svakog počinitelja.

Sva kaznena djela nemaju istu težinu. Ne zanemarujući manje štetna kaznena djela, policija veliku pozornost posvećuje najtežim kaznenim djelima. Otkrivajući i razrješavajući tu vrstu kriminaliteta, povećava se osjećaj sigurnosti u društvu i jača povjerenje građana u javni sigurnosni sustav.

U 2018. godini ukupni evidentirani kriminalitet<sup>3</sup> je 78.922 kaznena djela, što je za 5% manje nego prethodne 2017. godine. U 2019. godini ukupni evidentirani kriminalitet je 83.765 kaznenih djela što je za 6,1% više nego 2018. godine.

Stopa kriminaliteta<sup>4</sup> svih evidentiranih kaznenih djela u 2018. godini iznosi 1.913 kaznenih djela, a ako promatramo kaznena djela za koja se pokreće kazneni postupak po službenoj dužnosti, stopa kriminaliteta je 1.243 kaznena djela. U 2019. godini stopa kriminaliteta svih evidentiranih kaznenih djela iznosi 2.049 kaznenih djela, dok u odnosu na kaznena djela za koja se pokreće kazneni postupak po službenoj dužnosti stopa kriminaliteta iznosi 1.370 kaznenih djela.

**Tablica 3.1. Stopa kriminaliteta na 100.000 stanovnika<sup>5</sup>**

Kriminalitet	Broj kaznenih djela na 100.000 stanovnika						Prosjek
	2014.	2015.	2016.	2017.	2018.	2019.	
<b>Ukupni zabilježeni kriminalitet</b>	<b>2.285</b>	<b>2.249</b>	<b>2.037</b>	<b>1.989</b>	<b>1.913</b>	<b>2.049</b>	2.087
Prijavljena kaznena djela po službenoj dužnosti	1.336	1.402	1.328	1.300	1.243	1.370	1.330
Prijavljena kaznena djela po službenoj dužnosti (bez prometa)	1.305	1.367	1.293	1.264	1.208	1.338	1.296

Izvor: Ministarstvo unutarnjih poslova

<sup>3</sup> Ukupno evidentirani kriminalitet uključuje: prijavljena kaznena djela po službenoj dužnosti, kaznena djela za koja se postupak pokreće po privatnoj tužbi i kaznena djela za koja se ne progoni zbog izostanka prijedloga.

<sup>4</sup> Stopa kriminaliteta – broj kaznenih djela na 100.000 stanovnika (ukupan broj kaznenih djela/broj stanovnika \* 100.000)

<sup>5</sup> Broj stanovnika za izračun stope kriminaliteta uzima se prema posljednjoj procjeni Državnog zavoda za statistiku izvršenoj sredinom 2018. godine.





Grafikon 3.1. Stopa kriminaliteta na 100.000 stanovnika

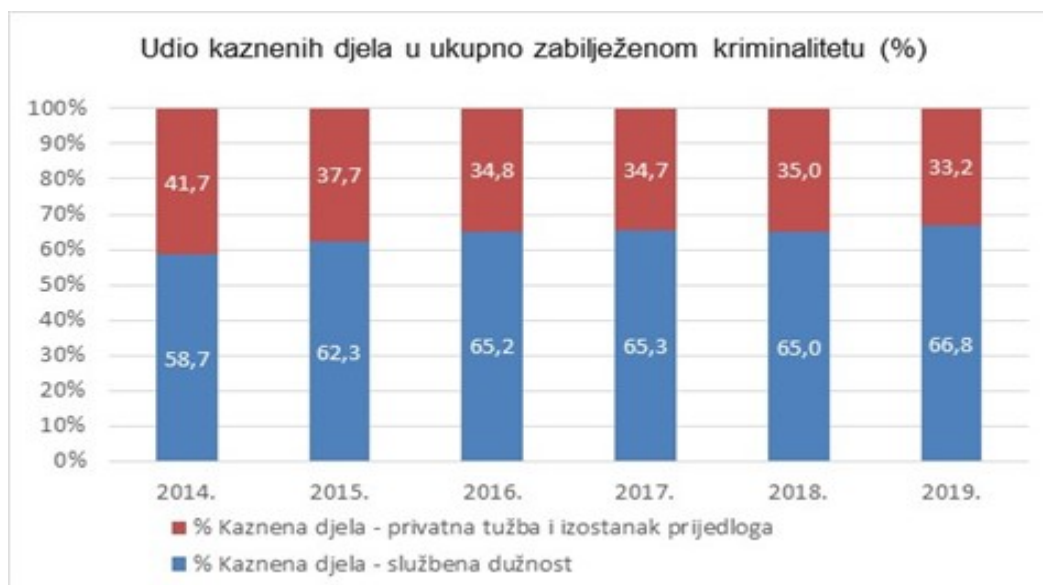
Tijekom 2018. godine za 51.287 kaznenih djela pokrenut je postupak po službenoj dužnosti i ta djela su u padu za 5,5% u odnosu na prethodnu godinu. Kaznenih djela za koja se postupak pokreće privatnom tužbom manje je za 5,6%, a kaznenih djela za koja je izostao prijedlog za pokretanje kaznenog postupka manje je za 0,6%. Tijekom 2019. godine za 55.994 kaznena djela pokrenut je postupak po službenoj dužnosti te je zabilježen porast za 9,2% u odnosu na 2018. godinu. Porast od 7,5% zabilježen je i u odnosu na kaznena djela za koja je izostao prijedlog za pokretanje kaznenog postupka, dok su kaznena djela za koja se kazneni postupak pokreće privatnom tužbom u padu za 2,8%.

U razdoblju od 2014. do 2018. evidentan je trend pada ukupnog broja evidentiranih kaznenih djela, a razloga je nekoliko, od neprijavlivanja kažnjivih ponašanja od građana do učinkovitijeg rada policije kroz poduzimanje aktivnosti i mjera opće i specijalne prevencije u odnosu na građane kao moguće žrtve kriminaliteta s jedne strane te potencijalne počinitelje s druge strane. Osim intenziviranja aktivnosti u području prevencije, usmjeravanjem policijskog postupanja prema proaktivnom suzbijanju kriminaliteta s istodobnim zadiranjem u tzv. tamnu brojku kriminaliteta kroz složena, dugotrajna i opsežna kriminalistička istraživanja u područjima organiziranog kriminaliteta, korupcije i organiziranog kriminaliteta u 2019. godini je kao posljedica intenzivnih aktivnosti policije zabilježen porast kriminaliteta.

**Tablica 3.2. Sveukupan broj prijavljenih kaznenih djela**

Kriminalitet	Broj kaznenih djela prema načinu pokretanja postupka						Prosjek
	2014.	2015.	2016.	2017.	2018.	2019.	
<b>Ukupni zabilježeni kriminalitet*</b>	<b>96.877</b>	<b>95.037</b>	<b>85.620</b>	<b>83.047</b>	<b>78.922</b>	<b>83.765</b>	87.211
Prijavljena kaznena djela po službenoj dužnosti	56.851	59.233	55.824	54.246	51.287	55.994	55.573
Prijavljena kaznena djela po službenoj dužnosti (bez prometa)	55.517	57.762	54.363	52.757	49.810	54.686	54.149
% (prijavljena kd po službenoj dužnosti/ ukupni zabilježeni kriminalitet)	58,7	62,3	65,2	65,3	65,0	66,8	63,9
Prijavljena kaznena djela za koja se progoni po privatnoj tužbi	<b>29.819</b>	<b>25.773</b>	<b>20.465</b>	<b>19.999</b>	<b>18.887</b>	<b>18.365</b>	22.218
Prijavljena kaznena djela za koja se ne progoni zbog izostanka prijedloga	10.572	10.041	9.331	8.802	8.748	9.406	9.483
% (prijavljena kd po privatnoj tužbi i prijedlogu/ ukupni zabilježeni kriminalitet)	41,7	37,7	34,8	34,7	35,0	33,2	36,2

Izvor: Ministarstvo unutarnjih poslova



**Grafikon 3.2. Udio kaznenih djela u ukupno evidentiranom kriminalitetu**

U svrhu prikaza stanja sigurnosti u Republici Hrvatskoj u odnosu na neke druge europske države stopa kriminaliteta u Hrvatskoj u 2018. godini iznosi 1.208 kaznenih djela (bez kaznenih djela prometne delinkvencije), odnosno 1.243 kaznena djela s kaznenim djelima prometne delinkvencije. U 2019. godini stopa kriminaliteta iznosi 1.338 kaznenih djela (bez kaznenih djela prometne delinkvencije), odnosno 1.370 kaznenih djela na 100.000 stanovnika, ukoliko uključimo i kaznena djela prometne delinkvencije. Napominjemo kako su kaznena zakonodavstva država za

koje je složen pregled različita pa je i moguća usporedba uvjetna i okvirna. Primjerice, istovrsno kažnjivo ponašanje u nekim državama propisano je kao kazneno djelo, a u drugima kao prekršaj.

Tablica 3.3. Kaznena djela na 100.000 stanovnika u nekim zemljama EU<sup>6</sup>

Država	Broj kaznenih djela			Kaznena djela na 100.000 stanovnika		
	2017.	2018.	2019.	2017.	2018.	2019.
Slovačka	66.215	61.392	58.829	1.217	1.129	1.079
Nizozemska	811.251	766.275	...	4.762	4.485	...
Crna Gora	4.836	5.094	4.953	777	811	795
Sjeverna Makedonija	...	26.029	23.193	...	1.254	1.117
Češka Republika	...	192.405	...	...	1.809	...
Mađarska	226.452	...	165.648	2.329	...	1.694
Poljska	753.963	...	...	1.963	...	...
Portugal	330.855	333.223	...	3.210	3.238	...
Srbija	91.458	...	...	1.296	...	...
Slovenija	58.052	56.511	...	2.808	2.734	...
Belgija	874.641	884.572	...	7.725	7.759	...
Norveška	318.617	...	...	6.028	...	...
Njemačka	5.761.984	5.555.209	...	6.982	6.710	...
Litva	63.846	57.835	...	2.257	2.070	...
Cipar	5.253	...	...	608	...	...
Finska	...	...	443.954	...	...	7.945
Bugarska	...	...	89.208	...	...	1.265
Švedska	...	1.550.000	...	...	15.239	...
Španjolska	...	394.301	...	...	845	...
Estonija	...	...	24.249	...	...	1.826
Rumunjska	335.182	...	...	1.706	...	...

Izvor: Zemlje članice EU i zemlje u okruženju (Uprava kriminalističke policije MUP-a RH)

U 2018. godini prijavljeno<sup>7</sup> je 51.287 kaznenih djela, a razriješeno je njih 32.761 te je koeficijent razriješenosti<sup>8</sup> 63,9% (uključimo li i razriješena kaznena djela koja su prijavljena u ranijim godinama<sup>9</sup>). Od ukupno prijavljenih kaznenih djela 2018. godine razriješeno je 31.808 kaznenih djela, izuzmemo li kaznena djela prijavljena u ranijim godinama (953) pa stoga postotak razriješenosti<sup>10</sup> iznosi 62%.

<sup>6</sup> U tablici 3.1. prikazane su pojedine zemlje EU i neke zemlje u okruženju. Statistički podaci tih zemalja nisu usporedivi s Hrvatskom jer je metodologija praćenja kaznenih djela različita. Neke zemlje još nisu imale statističke podatke za 2018. godinu pa su dostavile podatke za 2017. godinu.

<sup>7</sup> Prijavljena kaznena djela su kaznena djela koja su prijavljena u izvještajnoj godini po službenoj dužnosti.

<sup>8</sup> Koeficijent razriješenosti je odnos broja razriješenih kaznenih djela (uključujući i razriješena kaznena djela prijavljena u ranijim razdobljima) i broja prijavljenih kaznenih djela u izvještajnom razdoblju.

<sup>9</sup> Kaznena djela iz ranijih razdoblja – razriješena kaznena djela koja su prijavljena u godinama prije izvještajne, ali razriješena u izvještajnoj godini, u ovom slučaju u 2018. i 2019. godini, stoga se koeficijent i postotak razriješenosti razlikuju.

<sup>10</sup> Postotak razriješenosti je odnos broja razriješenih kaznenih djela (isključujući razriješena kaznena djela prijavljena u ranijim razdobljima) i broja prijavljenih kaznenih djela u izvještajnom razdoblju

Isključimo li kaznena djela iz sigurnosti cestovnog prometa prijavljeno je njih 49.810. Kriminalističkim istraživanjima kaznenih djela u 2018. godini razriješeno je njih 31.298 (s ranijim godinama), a 30.346 (bez ranijih godina). Koeficijent razriješenosti iznosi 62,8%, dok je postotak razriješenosti 60,9%.

U 2019. godini prijavljeno je 55.994 kaznenih djela, a razriješeno je njih 37.501 te je koeficijent razriješenosti 67% (uključimo li i razriješena kaznena djela koja su prijavljena u ranijim godinama). Od ukupno prijavljenih kaznenih djela 2019. godine razriješeno je 36.471 kazneno djelo, izuzmemo li kaznena djela prijavljena u ranijim godinama (1.030) postotak razriješenosti iznosi 65,1%.

Isključimo li kaznena djela iz sigurnosti cestovnog prometa prijavljeno je njih 54.686. Kriminalističkim istraživanjima kaznenih djela u 2019. godini razriješeno je njih 36.206 (s ranijim godinama), a 35.178 (bez ranijih godina). Koeficijent razriješenosti iznosi 66,2%, dok je postotak razriješenosti 64,3%.

Koeficijent razriješenosti kaznenih djela nema zamjetnih oscilacija u razdoblju od 2014. do 2018. godine i na razini je petogodišnjeg prosjeka (62,4%)<sup>11</sup>, dok je u 2019. godini, usprkos evidentiranom porastu kriminaliteta, zabilježen i porast koeficijenta razriješenosti u odnosu na 2018. godinu za 3,1%<sup>12</sup>.

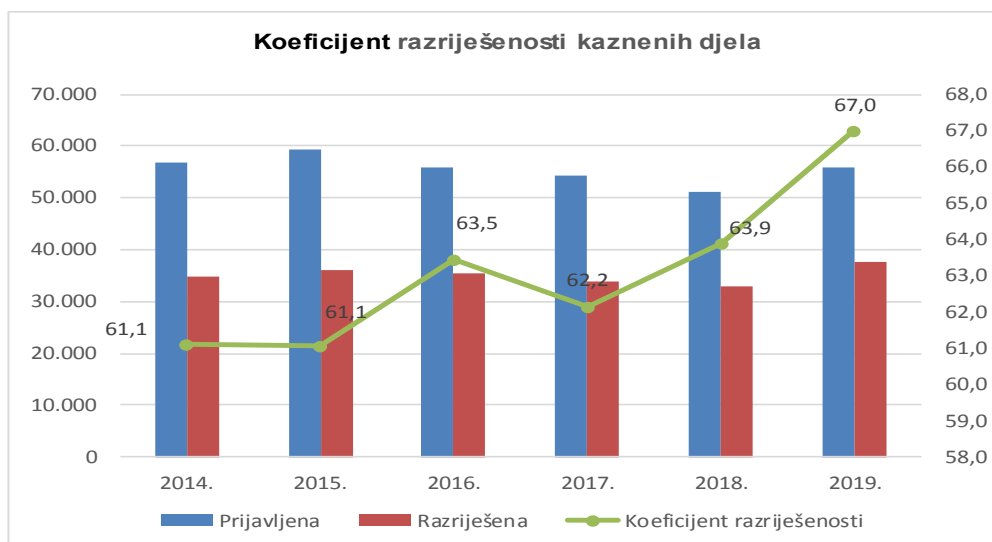
**Tablica 3.4. Ukupan broj kaznenih djela**

Godina	Prijavljena kaznena djela			Razriješena		Naknadno otkrivena			
	Ukupno	Zatečen	Nepoznat	Ukupno	koeficijent razriješenosti %	Naknadn o razrij.	koeficijent razriješenosti %	Ranije godine	% izvješt.
2014.	56.851	2.217	43.504	34.735	61,1	21.388	49,2	1.510	45,7
2015.	59.233	2.263	45.185	36.177	61,1	22.129	49,0	1.330	46,0
2016.	55.824	2.114	41.668	35.428	63,5	21.272	51,1	1.201	48,2
2017.	54.246	2.020	40.171	33.720	62,2	19.645	48,9	1.033	46,3
2018.	51.287	1.884	37.749	32.761	63,9	19.223	50,9	953	48,4
2019.	55.994	2.077	38.902	37.501	67,0	20.409	52,5	1.030	49,8
<b>PROSJEK</b>	<b>55.573</b>	<b>2.096</b>	<b>41.197</b>	<b>35.054</b>	<b>63,1</b>	<b>20.678</b>	<b>50,3</b>	<b>1.176</b>	<b>47,4</b>

Izvor: Ministarstvo unutarnjih poslova

<sup>11</sup> Prosjek predstavlja zbir koeficijenata razriješenosti u razdoblju 2014. do 2018. podijeljen sa brojem godina

<sup>12</sup> Razlika između dva koeficijenta razriješenosti je postotak: 2019. u odnosu na 2018. godinu (67% - 63,9% = 3,1 postotak)



*Grafikon 3.3. Koeficijent razriješenosti kaznenih djela*

Razrješavanjem 32.761 kaznenih djela u 2018. godini prijavljeno je 17.399 fizičkih i pravnih osoba, što je smanjenje broja prijavljenih osoba za 3,2% u odnosu na prethodnu godinu (17.983). Od navedenog broja prijavljenih počinitelja kaznenih djela njih 1.070 bili su maloljetni počinitelji.

U odnosu na 2014. godinu broj počinitelja manji je za 13,8%. U razdoblju od 2014. do 2018. godine u prosjeku je godišnje jedan počinitelj počinio dva kaznena djela. U skladu s padom kriminaliteta, u padu je i broj prijavljenih osoba za kaznena djela. U 2018. godini najviše fizičkih osoba osumnjičeno je za kaznena djela iz linije rada općeg kriminaliteta (članka 228. Krađa, članka 229. Teška krađa i članka 139. Prijetnja), dok je najviše pravnih osoba počinilo kaznena djela iz dijela gospodarskoga kriminaliteta (članka 256. Utaja poreza i carine te članka 247. Prijevarena u gospodarskom poslovanju).

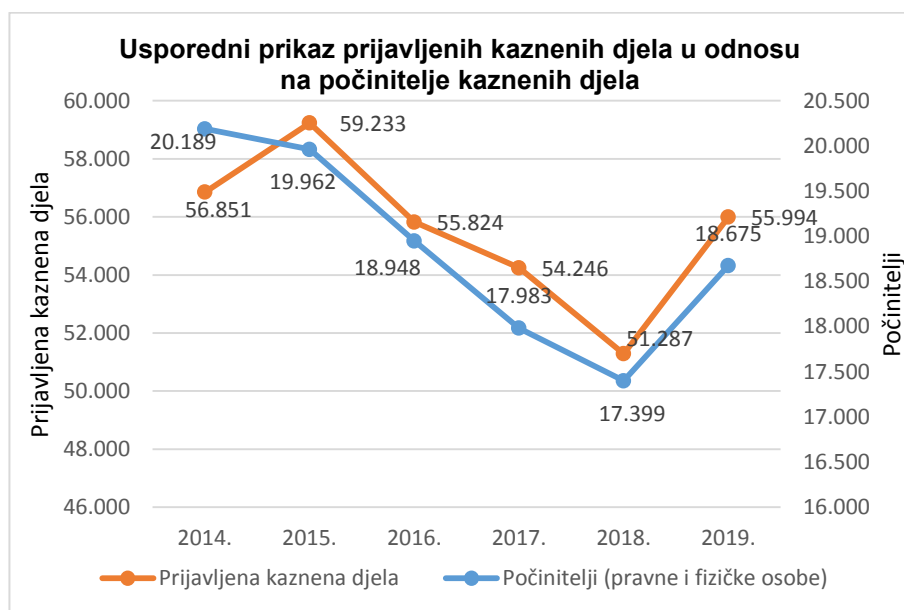
Razrješavanjem 37.501 kaznenog djela u 2019. godini prijavljeno je 18.675 fizičkih i pravnih osoba, što je povećanje broja prijavljenih osoba za 7,3% u odnosu na prethodnu godinu (17.399). Od navedenog broja prijavljenih počinitelja kaznenih djela njih 1.135 bili su maloljetni počinitelji.

U odnosu na 2015. godinu broj počinitelja manji je za 6,9%. U razdoblju od 2015. do 2019. godine u prosjeku je godišnje jedan počinitelj počinio dva kaznena djela. U skladu s porastom kriminaliteta, u porastu je i broj prijavljenih osoba za kaznena djela. U 2019. godini najviše fizičkih osoba osumnjičeno je za kaznena djela iz linije rada općeg kriminaliteta (članka 228. Krađa, članka 229. Teška krađa i članka 139. Prijetnja), dok je najviše pravnih osoba počinilo kaznena djela iz dijela

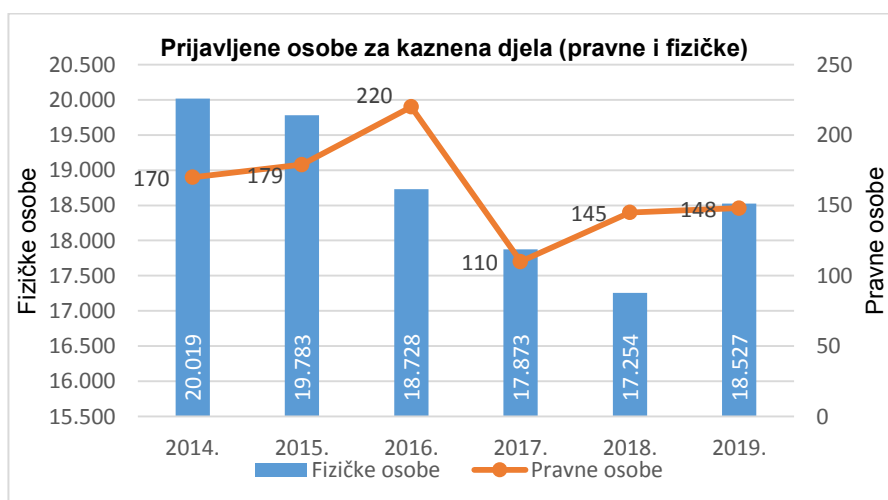
gospodarskoga kriminaliteta (članka 256. Utaja poreza i carine te članka 247. Prijevarena u gospodarskom poslovanju).

**Tablica 3.5. Ukupan broj počinitelja kaznenih djela**

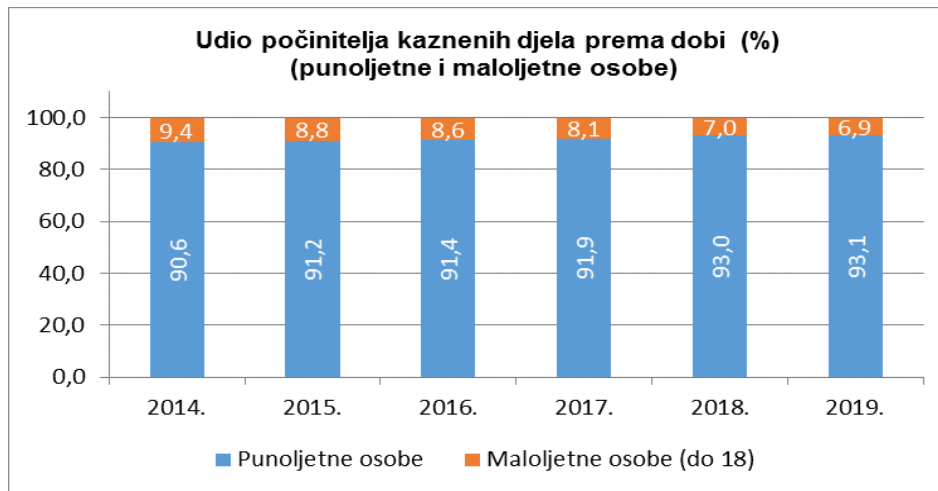
Počinitelji kaznenih djela	2014.	2015.	2016.	2017.	2018.	2019.	Prosjek
Fizičke osobe	20.019	19.783	18.728	17.873	17.254	18.527	18.697
Pravne osobe	170	179	220	110	145	148	162
<b>UKUPNO</b>	<b>20.189</b>	<b>19.962</b>	<b>18.948</b>	<b>17.983</b>	<b>17.399</b>	<b>18.675</b>	<b>18.859</b>
Maloljetne osobe (do 18)	1.737	1.577	1.412	1.347	1.070	1.135	1.380
Punoljetne osobe	18.282	18.206	17.316	16.526	16.184	17.392	17.318
<b>UKUPNO</b>	<b>20.019</b>	<b>19.783</b>	<b>18.728</b>	<b>17.873</b>	<b>17.254</b>	<b>18.527</b>	<b>18.697</b>



**Grafikon 3.4. Usporedni prikaz prijavljenih kaznenih djela u odnosu na počinitelje kaznenih djela**



**Grafikon 3.5. Prijavljene osobe za kaznena djela (pravne i fizičke)**



*Grafikon 3.6. Udio počinitelja kaznenih djela prema dobi*

Zbog načina i metodike istraživanja pojedinih vrsta kaznenih djela, ukupan kriminalitet se klasificira u nekoliko kategorija koje se ne preklapaju sa zakonskom klasifikacijom, a koja se temelji na zaštićenim vrijednostima. U ovom Izvješću iznosi se pregled prema uobičajenoj kriminalističkoj klasifikaciji.

Strukturu kriminaliteta kaznenih djela za koja se postupak pokreće po službenoj dužnosti u 2018. godini prema kriminalističkoj klasifikaciji čine: opći kriminalitet s 39.684 kaznena djela ili 77,4%; kriminalitet droga s 2.274 kaznena djela ili 4,4%; gospodarski kriminalitet s 4.292 kaznena djela ili 8,4%; organizirani kriminalitet s 1.937 kaznenih djela ili 3,8%; kibernetički kriminalitet s 1.564 kaznena djela ili 3%, te kriminalitet od posebnog sigurnosnog značaja koji uključuje liniju rada terorizma s 26 kaznenih djela ili 0,05% te ratnih zločina s 33 kaznena djela ili 0,06% i kriminalitet u prometu s 1.477 kaznenih djela ili 2,9%. Na kaznena djela zaštite djece i obitelji odnosi se 5.188 kaznenih djela ili 10,1% ukupnog kriminaliteta (51.287).

Strukturu kriminaliteta kaznenih djela za koja se postupak pokreće po službenoj dužnosti u 2019. godini prema kriminalističkoj klasifikaciji čine: opći kriminalitet s 42.651 kaznenih djela ili 77,9%; kriminalitet droga s 2.871 kaznenih djela ili 5,25%; gospodarski kriminalitet s 4.137 kaznenih djela ili 7,6%; organizirani kriminalitet s 2.044 kaznenih djela ili 3,74%; kibernetički kriminalitet s 1.930 kaznenih djela ili 5,4%, te kriminalitet od posebnog sigurnosnog značaja koji uključuje liniju rada terorizma s 33 kaznenih djela ili 0,06% te ratnih zločina s 20 kaznena djela ili 0,04% i kriminalitet u prometu s 1.308 kaznenih djela ili 2,3%. Na kaznena djela zaštite djece i obitelji odnosi se 6.859 kaznenih djela ili 12,2% ukupnog kriminaliteta (55.994).

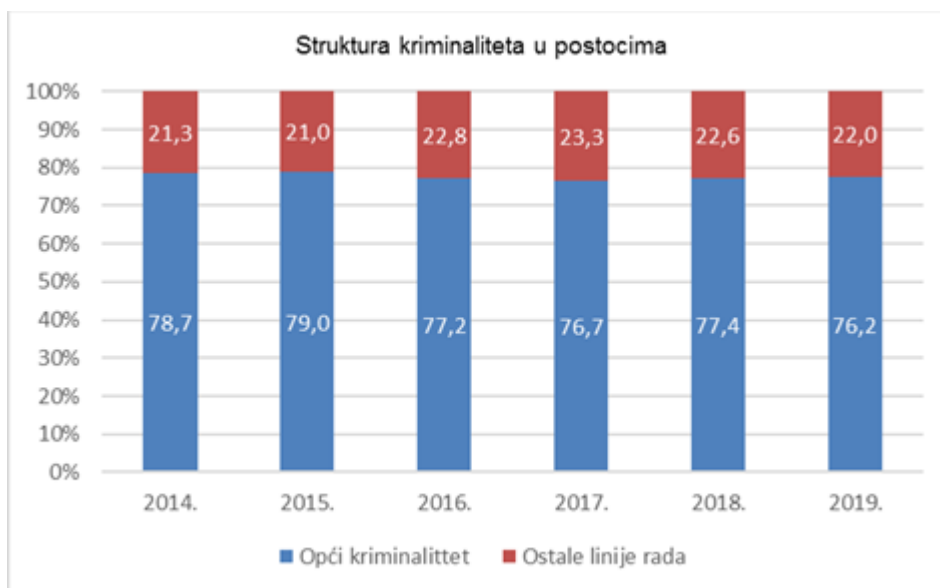
**Tablica 3.6. Struktura kriminaliteta prema kriminalističkoj klasifikaciji<sup>13</sup>**

Kriminalitet	Prijavljena kaznena djela						Prosjek
	2014.	2015.	2016.	2017.	2018.	2019.	
Opći	44.763	46.819	43.107	41.595	39.684	42.651	43.103
Terorizam i ekstremno nasilje	19	21	38	40	26	33	30
Ratni zločini	14	51	19	17	33	20	26
Organizirani	1.599	1.653	1.250	1.459	1.937	2.044	1.657
Gospodarski	6.393	6.340	7.111	7.057	4.292	4.137	5.888
Droga	2.729	2.878	2.838	2.589	2.274	2.871	2.697
Kibernetički kriminalitet*					1.564	1.930	1.747
<b>UKUPNO BEZ PROMETA</b>	<b>55.517</b>	<b>57.762</b>	<b>54.363</b>	<b>52.757</b>	<b>49.810</b>	<b>54.686</b>	<b>54.149</b>
U prometu	1.334	1.471	1.461	1.489	1.477	1.308	1.423
<b>U K U P N O</b>	<b>56.851</b>	<b>59.233</b>	<b>55.824</b>	<b>54.246</b>	<b>51.287</b>	<b>55.994</b>	<b>55.573</b>
Na štetu djece i obitelji	4.592	4.504	4.846	5.274	5.188	6.859	5.211

Izvor: Ministarstvo unutarnjih poslova

**Tablica 3.7. Struktura kriminaliteta u postocima prema kriminalističkoj klasifikaciji**

Kriminalitet	Struktura kriminaliteta (udio u %)					
	2014.	2015.	2016.	2017.	2018.	2019.
Opći	78,7	79,0	77,2	76,7	77,4	76,2
Terorizam i ekstremno nasilje	0,0	0,0	0,1	0,1	0,1	0,1
Ratni zločini	0,0	0,1	0,0	0,0	0,1	0,0
Organizirani	2,8	2,8	2,2	2,7	3,8	3,7
Gospodarski	11,2	10,7	12,7	13,0	8,4	7,4
Droga	4,8	4,9	5,1	4,8	4,4	5,1
Kibernetički kriminalitet*	0,0	0,0	0,0	0,0	3,0	3,4
<b>UKUPNO BEZ PROMETA</b>	<b>97,7</b>	<b>97,5</b>	<b>97,4</b>	<b>97,3</b>	<b>97,1</b>	<b>97,7</b>
U prometu	2,3	2,5	2,6	2,7	2,9	2,3
<b>U K U P N O</b>	<b>100,0</b>	<b>100,0</b>	<b>100,0</b>	<b>100,0</b>	<b>100,0</b>	<b>100,0</b>
Na štetu djece i obitelji	8,1	7,6	8,7	9,7	10,1	12,2



Grafikon 3.7. Struktura kriminaliteta u postocima

<sup>13</sup> Kaznena djela na štetu maloljetnika (5.188) ubrojena su u kaznena djela općeg kriminaliteta (39.684).



Prema razini policijskog posla u 2018. godini 471 kazneno djelo ili 0,9%, a u 2019. godini 974 kaznenih djela ili 1,74% istraženo je na nacionalnoj razini. Na regionalnoj razini istraživala su se 7.234 kaznena djela ili 14,1% u 2018. godini te 7.039 kaznenih djela ili 12,57% u 2019. godini, dok je većina kriminaliteta 2018. i 2019. godine zabilježena na lokalnoj razini (43.582 kaznena djela ili 85% u 2018. godini te 47.984 kaznena djela ili 85,7% u 2019. godini). Prema pokazateljima bilježi se trend porasta kriminalističkih istraživanja na nacionalnoj razini. Usporedimo li 2018. i 2019. godinu evidentan je porast istraživanja kaznenih djela na nacionalnoj razini za 106,8%, na regionalnoj razini bilježi se pad 2,7%, dok je na lokalnoj razini evidentiran porast od 10,1%.

**Tablica 3.8. Struktura kriminaliteta prema razini policijskog posla**

Struktura kriminaliteta prema razini policijskog posla	2014.	2015.	2016.	2017.	2018.	2019.
Nacionalna	466	479	983	591	471	974
Regionalna	6.940	7.912	8.241	8.194	7.234	7.036
Lokalna	49.445	50.842	46.600	45.461	43.582	47.984
<b>UKUPNO</b>	<b>56.851</b>	<b>59.233</b>	<b>55.824</b>	<b>54.246</b>	<b>51.287</b>	<b>55.994</b>

Izvor: Ministarstvo unutarnjih poslova



**Grafikon 3.8. Struktura kriminaliteta prema razini policijskog posla**

Osim na prijavljena kaznena djela i njihovu razriješenost važno je osvrnuti se i na odbačaje kaznenih prijava od strane Državnog odvjetništva Republike Hrvatske. Iz prikaza tablice i grafikona razvidno je kako posljednjih pet godina oscilira. Udio odbačaja u razriješenim kaznenim djelima bilježi trend pada do 2017. godine, dok su u 2018. godini odbačene prijave u neznatnom porastu. U 2019. godini zabilježen je ponovno pad udjela odbačaja u odnosu na 2018. godinu za 3%. Ukoliko promatramo brojčane pokazatelje odbačaja iz skupine A<sup>14</sup> razvidan je njihov kontinuitet na razini od oko 45% udjela ukupnog broja odbačaja.

**Tablica 3.9. Odbačene kaznene prijave Državnog odvjetništva Republike Hrvatske**

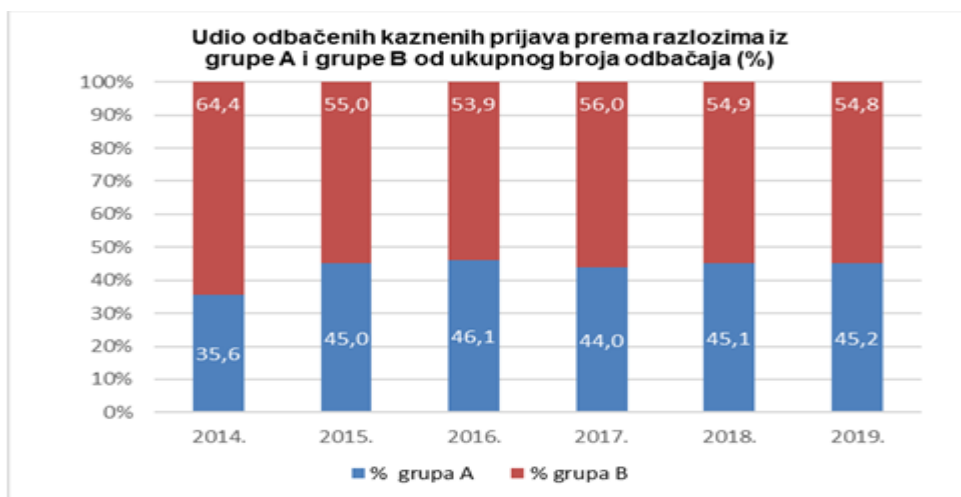
RAZRIJEŠENA KAZNENA DJELA I ODBAČENE KAZNENE PRIJAVE	2014.	2015.	2016.	2017.	2018.	2019.	RAZLIKA UDJELA (2019.-2014.)
<b>Razriješena kaznena djela</b>	<b>33.422</b>	<b>34.729</b>	<b>33.985</b>	<b>32.236</b>	<b>31.298</b>	<b>36.206</b>	
% odbačenih kaznenih prijava od razriješenih kaznenih djela	22,4	13,7	14,7	13,6	14,8	11,8	-10,6
% odbačenih kaznenih prijava grupe A od razriješenih kaznenih djela*	8,0	6,1	6,8	6,0	6,7	5,3	-2,7
<b>Odbačene kaznene prijave</b>	<b>7.490</b>	<b>4.742</b>	<b>4.984</b>	<b>4.392</b>	<b>4.624</b>	<b>4.275</b>	
<b>Odbačene kaznene prijave iz grupe A</b>	<b>2.666</b>	<b>2.134</b>	<b>2.300</b>	<b>1.932</b>	<b>2.085</b>	<b>1.931</b>	
% odbačenih kaznenih prijava grupe A od ukupno odbačenih kaznenih prijava	35,6	45,0	46,1	44,0	45,1	45,2	9,6

Izvor: Ministarstvo unutarnjih poslova



**Grafikon 3.9. Usporedni prikaz razriješenih kaznenih djela i odbačenih kaznenih prijava**

<sup>14</sup> Razlozi odbačaja skupine A - čl. 206. st. 1. t. 1. (ne progoni se po službenoj dužnosti) i čl. 206. st. 1. t. 4. (nema osnovane sumnje da je osumnjičeni počinio kazneno djelo, što ne uključuje "blagodat nesvjedočenja") prema Zakonu o kaznenom postupku i Zakonu o sudovima za mladež (NN 84/11, 143/12, 148/13, 56/15).



*Grafikon 3.10. Udio odbačenih kaznenih prijava prema razlozima skupine A\* i skupine B\* (Razlozi odbačaja grupe "B" – svi ostali razlozi i blagodat nesvjedočenja) od ukupnog broja odbačaja*

### 3.1. Organizirani kriminalitet

Organizirani kriminalitet obuhvaća složene oblike transnacionalnog, nacionalnog i regionalnog kriminaliteta koji karakterizira organiziranost, prikrivenost i visoka razina sofisticiranosti. Iz djelovanja organiziranog kriminaliteta proizlazi širok spektar posljedica koje se očituju u negativnom utjecaju na društvo, državu i pojedince. Kao posebna opasnost za djelovanje države i njenih institucija u cjelini ističe se povezanost organiziranog kriminaliteta s legitimnim strukturama države. Učinkovito funkcioniranje pravne države osnovni je preduvjet i jamstvo zaštite ljudskih prava i sloboda, što znači da razvoj organiziranog kriminaliteta posredno ugrožava svakog pojedinca u državi. Zbog globalne rasprostranjenosti i transnacionalnog karaktera organiziranog kriminaliteta vrlo je teško suzbijati takve kriminalne aktivnosti na određenom prostoru u okviru postojećih granica. Transnacionalni karakter organiziranog kriminaliteta očituje se ne samo u području djelovanja samih pripadnika kriminalnog miljea, nego i u nastanku posljedica kriminalnih aktivnosti te u raširenosti u pojedinim fazama provođenja kriminalnih aktivnosti. Stoga je ključno da borba protiv organiziranog kriminaliteta obuhvaća globalne i regionalne inicijative koje nastaju na lokalnoj, nacionalnoj i međunarodnoj razini s većim ili manjim stupnjem usklađenosti. Kao još jedna bitna karakteristika organiziranog kriminaliteta, osim njegove globalne rasprostranjenosti, ističe se i prilagodljivost djelovanja sukladno trenutnim zahtjevima na ilegalnim tržištima. U cilju što uspješnijeg odgovora na izazove koje postavlja borba protiv organiziranog kriminaliteta, Republika Hrvatska je tijekom proteklih godina više puta prilagođavala

svoje zakonodavstvo, istodobno ulažući u stvaranje i jačanje kapaciteta za učinkovitu provedbu propisa, što se pokazalo kao pouzdan alat za uspješnu borbu protiv ozbiljnog i organiziranog kriminaliteta.

U kategoriju organiziranoga kriminaliteta, u pravilu, se ubrajaju kaznena djela s težim posljedicama, kompleksnim obilježjima protupravnih radnji koje zahtijevaju određenu razinu organiziranosti te kaznena djela počinjena u sastavu zločinačkog udruženja.

Slijedom navedenog, a zbog činjenice da tzv. „Balkanska ruta“ zahvaća Republiku Hrvatsku, u fokus rada stavljeno je djelovanje međunarodnih organiziranih kriminalnih skupina koje neke od svojih aktivnosti nastoje ostvariti u Republici Hrvatskoj ili pak tranzitirajući preko njenog teritorija.

Upravo zato, jedan od osnovnih strateških pravaca djelovanja kriminalističke policije je suzbijanje organiziranog kriminaliteta što podrazumijeva provođenje kriminalističkih istraživanja kroz koja se otkrivaju kaznena djela iz tzv. „tamne brojke“ kriminaliteta i posljedica su proaktivnog rada policije. U takvim kriminalističkim istraživanjima fokus je usmjeren na nositelje i pripadnike organiziranih kriminalnih skupina odnosno na „eliminiranje“ pojavnog oblika kriminaliteta i prodor u kriminalne strukture – zločinačka udruženja.

U 2018. godini evidentirano je 1.937 kaznenih djela organiziranoga kriminaliteta, a počinilo ih je 1.348 osoba. Materijalna šteta počinjena ovim kaznenim djelima procijenjena je na 60.530.262 kune.

U odnosu na prethodnu godinu povećao se broj kaznenih djela za 32,8%, osumnjičenih osoba više je za 45,1%, a materijalna šteta veća je za 76,7%.

Najveći udio u organiziranome kriminalitetu (52,6%) čine kaznena djela iz članka 326. Kaznenog zakona - Protuzakonito ulaženje, kretanje i boravak u Republici Hrvatskoj, drugoj državi članici EU ili potpisnici Schengenskog sporazuma, te prema članku 331. Kaznenog zakona - Nedoovoljeno posjedovanje, izrada i nabavljanje oružja i eksplozivnih tvari.

U 2019. godini evidentirano je 2.044 kaznenih djela organiziranoga kriminaliteta, a počinilo ih je 1.639 osoba. Materijalna šteta počinjena ovim kaznenim djelima procijenjena je na 79.647.742 kune. Ovo je ujedno i najveći broj prijavljenih kaznenih djela ove vrste kriminaliteta u proteklom petogodišnjem periodu.

U odnosu na prethodnu godinu povećao se broj kaznenih djela za 5,5%, osumnjičenih osoba više je za 21,6%, a materijalna šteta veća je za 31,6%.

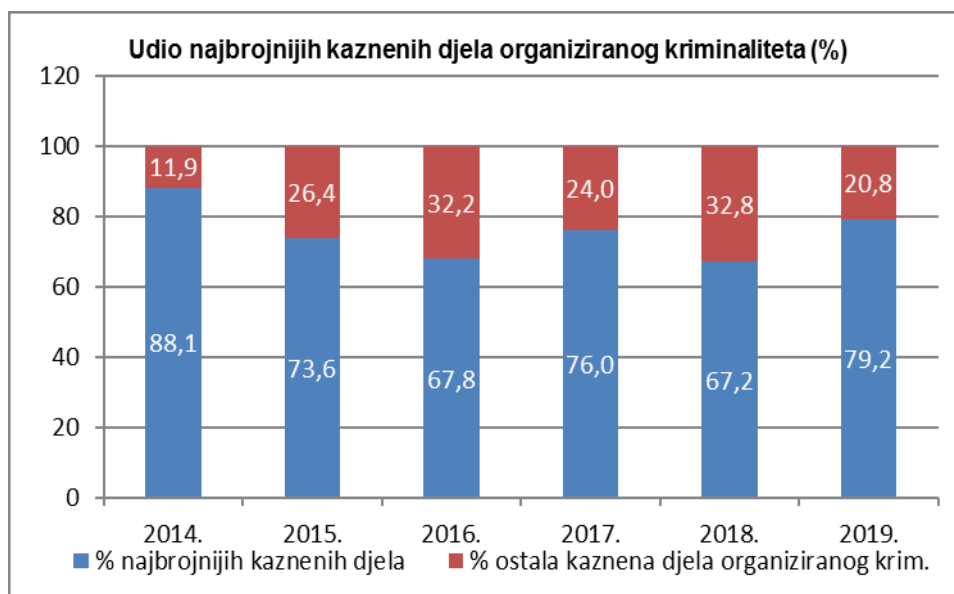
Posebna pozornost usmjerena je na moguću sigurnosnu ugrozu od strane kriminalnih skupina koji se bave krijumčarenjem ljudi te njihovoj mogućoj povezanosti s pripadnicima nacionalnih i međunarodnih kriminalnih organizacija pa upravo stoga najveći udio u organiziranome kriminalitetu (45,3%) čine kaznena djela iz članka 326. Kaznenog zakona - Protuzakonito ulaženje, kretanje i boravak u Republici Hrvatskoj, drugoj državi članici EU ili potpisnici Schengenskog sporazuma, te iz članka 331. Kaznenog zakona - Nedoovoljeno posjedovanje, izrada i nabavljanje oružja i eksplozivnih tvari.

Rezultat toga je činjenica, da je tijekom 2017. kazneno prijavljeno 365 takvih kaznenih djela, 2018. godine 619, a 2019. godine je prijavljeno njih 946, a što predstavlja gotovo dvostruk porast u odnosu na 2017. godinu i rezultat je proaktivnog rada policije u ovom području.

**Tablica 3.1.1. Organizirani kriminalitet – najbrojnija kaznena djela u petogodišnjem razdoblju**

<b>Organizirani kriminalitet - najbrojnija kaznena djela</b>	2014.	2015.	2016.	2017.	2018.	2019.	Prosjek
Nedoovoljeno posjedovanje, izrada i nabavljanje oružja i eksplozivnih tvari	974	800	461	394	399	373	566,8
Protuzakonito ulaženje, kretanje i boravak u Republici Hrvatskoj, drugoj državi članici EU ili potpisnici Šeng. sporazuma	140	68	156	365	619	946	382,3
Krivotvorenje novca	113	187	67	135	102	93	116,2
Iznuda	181	162	164	215	181	206	184,8
Ostala kaznena djela	191	436	402	350	636	426	406,8
<b>UKUPNO</b>	<b>1.599</b>	<b>1.653</b>	<b>1.250</b>	<b>1.459</b>	<b>1.937</b>	<b>2.044</b>	<b>1.657,0</b>
% najbrojnijih kaznenih djela	88,1	73,6	67,8	76,0	67,2	79,2	75,3

*Izvor: Ministarstvo unutarnjih poslova*



Grafikon 3.1.1. Udio najbrojnijih kaznenih djela organiziranoga kriminaliteta

**Tablica 3.1.2. Prosječan broj kaznenih djela po počinitelju**

Naziv kaznenog djela	2014.	2015.	2016.	2017.	2018.	2019.
Nedozvoljeno posjedovanje, izrada i nabavljanje oružja i eksplozivnih tvari	1,6	1,6	1,7	1,9	1,8	1,9
Protuzakonito ulazanje, kretanje i boravak u Republici Hrvatskoj, drugoj državi članici EU ili potpisnici Šeng. sporazuma	0,9	1,2	0,9	1,1	1,0	1,0
Krivovorenje novca	2,4	4,7	1,9	3,5	3,3	3,4
Iznuda	1,5	1,2	1,6	1,8	1,9	1,5
Ostala kaznena djela	1,2	1,7	1,7	1,4	1,7	1,5
<b>UKUPNO</b>	<b>1,6</b>	<b>1,6</b>	<b>1,6</b>	<b>1,6</b>	<b>1,4</b>	<b>1,2</b>

Izvor: Ministarstvo unutarnjih poslova

U tablici 3.1.3. usporedno su, prema člancima Kaznenog zakona, prikazane prijavljene osobe i kaznena djela iz djelokruga rada Službe organiziranog kriminaliteta koja su imala pojavu u 2018. i 2019. godini.

**Tablica 3.1.3. Kaznena djela organiziranoga kriminaliteta i prijavljene osobe za ta kaznena djela prema člancima Kaznenog zakona<sup>15</sup>**

Naziv kaznenih djela	Kaznena djela						Prijavljene osobe						Prosječan broj kaznenih djela po počinitelju					
	2014.	2015.	2016.	2017.	2018.	2019.	2014.	2015.	2016.	2017.	2018.	2019.	2014.	2015.	2016.	2017.	2018.	2019.
Ropstvo						1						1						1,0
Trgovanje ljudima	8	3	7	15	12	21	15	6	10	26	26	22	0,5	0,5	0,7	0,6	0,5	1,0
Otmica						1												
Prostitucija	55	169	71	93	28	38	32	47	15	12	4	11	1,7	3,6	4,7	7,8	7,0	3,5
Nedozvoljena igra na sreću		108	141	109	48	36	91	109	114	54	47		1,2	1,3	1,0	0,9	0,8	
Lihvarski ugovor		17	63	7	3	19		16	6	8	3	6	1,1	10,5	0,9	1,0	3,2	
Iznuda	181	162	164	215	181	206	119	136	104	118	97	138	1,5	1,2	1,6	1,8	1,9	1,5
Izbjegavanje carinskog nadzora*					56	15					50	19					1,1	0,8
Nedozvoljena proizvodnja*					2						2						1,0	
Nedozvoljena trgovina*					385	187					163	108					2,4	1,7
Krivotvorenje novca	113	187	67	135	102	93	47	40	36	39	31	27	2,4	4,7	1,9	3,5	3,3	3,4
Krivotvorenje vrijednosnih papira	0	0	0	2	1						1						2,0	
Krivotvorenje znakova za vrijednost	9	8	4	6	1		7	6	3	1			1,3	1,3	1,3	6,0		
Izrada, nabavljanje, posjedovanje, prodaja ili davanje na uporabu sredstava za krivotvorenje	6	9	3	2	0	2	1	1	2	0			6,0	9,0	1,5			
Nedozvoljeno obavljanje istraživačkih radova i prisvajanje kulturnog dobra	2	5	4	1	1	4	5	2	2		2	6	6,0	9,0	2,0		0,5	0,7
Protupravna naplata	96	86	91	97	62	77	104	71	83	84	63	63	0,4	2,5	1,1	1,2	1,0	1,2
Protuzakonito ulaznje, kretanje i boravak u Republici Hrvatskoj, drugoj državi članici EU ili potpisnici Šeng. sporazuma	140	68	156	365	619	946	80	72	167	321	620	983	0,9	1,2	0,9	1,1	1,0	1,0
Zločinačko udruženje	14	31	17	18	37	25		13			7	7	1,8	0,9			5,3	3,6
Nedozvoljeno posjedovanje, izrada i nabavljanje oružja i eksplozivnih tvari	974	800	461	394	399	373	605	502	264	205	226	201	1,6	1,6	1,7	1,9	1,8	1,9
<b>UKUPNO</b>	<b>1.598</b>	<b>1.653</b>	<b>1.249</b>	<b>1.459</b>	<b>1.937</b>	<b>2.044</b>	<b>1.015</b>	<b>1.003</b>	<b>801</b>	<b>929</b>	<b>1.348</b>	<b>1.639</b>	<b>1,6</b>	<b>1,6</b>	<b>1,6</b>	<b>1,6</b>	<b>1,4</b>	<b>1,2</b>

Izvor: Ministarstvo unutarnjih poslova

Kaznena djela u vezi s krađama i teškim krađama kataloški su prikazana u dijelu općega kriminaliteta. Međutim ako se radi o krađi ili teškoj krađi motornoga vozila, navedena kaznena problematika je u mjerodavnosti organiziranoga kriminaliteta. U 2018. godini otuđena su (krađa, teška krađa, neovlaštena uporaba tuđe pokretne stvari) 923 motorna vozila (od toga su počinjena 64 pokušaja), što je u usporedbi s 854 motorna vozila otuđena u 2017. godini, porast za 8,1%. Tijekom 2018. godine pronađeno je 556 motornih vozila ili 64,7% od 859 otuđenih vozila (dovršenih kaznenih djela). U 2017. godini taj udio iznosio je 68,4%. Koeficijent razriješivosti ukupnog broja gdje je motorno vozilo bilo predmetom kaznenog djela iznosi 27,7%.

U 2019. godini otuđeno je (krađa, teška krađa, neovlaštena uporaba tuđe pokretne stvari) 1.036 motornih vozila (od toga su počinjena 96 pokušaja), što je u usporedbi s 923 motorna vozila otuđena u 2018. godini, porast za 12,2%. Pronađeno je 677 motornih vozila ili 72% od 940 otuđenih vozila (dovršenih kaznenih djela). U 2018. godini taj udio iznosio je 64,7%. Koeficijent razriješivosti ukupnog broja gdje je motorno vozilo bilo predmetom kaznenog djela iznosi 30,1%.

<sup>15</sup> Kaznena djela - Nedozvoljena igra na sreću i Lihvarski ugovor u siječnju 2015. prebačena su iz dijela rada Službe gospodarskog kriminaliteta u Službu organiziranog kriminaliteta.

Kad govorimo o organiziranom kriminalitetu, treba reći da je riječ je o najsloženijim oblicima kriminaliteta, transnacionalnog i međunarodnog karaktera, a samo njegovo suzbijanje zahtijeva intenzivnu međuresornu, međuagencijsku i međunarodnu suradnju. Takvim pristupom broj kaznenih djela počinjenih u okviru zločinačkog udruženja je u značajnom je porastu, tijekom 2019. godine prijavljeno je 789 kaznenih djela, dok je u 2018. godine prijavljeno 339, što predstavlja porast za 132,7%, dok je taj broj gotovo četiri puta veći u odnosu na 2014. i 2015. godinu.

Tijekom 2019. godine prijavljeno ukupno 25 zločinačkih udruženja dok je 2018. godine prijavljeno 37 zločinačkih udruženja, što znači da su u posljednje dvije godine prijavljena ukupno 62 zločinačka udruženja. Kao primjer za usporedbu 2016. i 2017. godine ukupno je prijavljeno 35 zločinačkih udruženja što je manje nego je prijavljeno samo u 2018. godini. Navedeni statistički podaci pokazuju kontinuirani pojačani proaktivni rad policije u suzbijanju organiziranog kriminaliteta odnosno zločinačkih udruženja i njihovih nositelja.

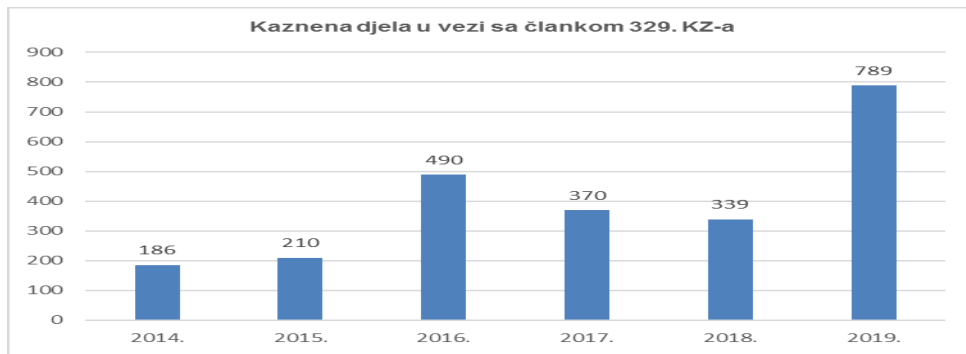
**Tablica 3.1.4. Prijavljena kaznena djela u vezi s člankom 329 Kaznenog zakona** <sup>16</sup>

Glava/čl. KZ-a		Prijavljena kaznena djela u vezi sa čl. 329 KZ-a						Prosjek	% udio kd 2019.
		2014.	2015.	2016.	2017.	2018.	2019.		
190.	Neovlaštena proizvodnja i promet drogama	45	90	18	2	33	21	34,8	2,7
246.	Zloupotreba povjerenja u gospodarskom poslovanju		22	66	51	1		35,0	0,0
257.	Izbjegavanje carinskog nadzora					28	9	18,5	1,1
264.	Nedozvojena trgovina					99	8	53,5	1,0
279.	Krivotvorenje službene ili poslovne isprave		5	62	69	5	164	61,0	20,8
293.	Primanje mita	8		26	12	1		11,8	0,0
326.	Protuzakonito ulaznje, kretanje i boravak u RH, drugoj državi članici EU ili potpisnici Šengenskog sporazuma	73	27	27	126	45	61	59,8	7,7
331.	Nedozvoljeno posjedovanje, izrada i nabavljanje oružja i eksplozivnih tvari	1	4			15		4,0	0,0
	Ostala kaznena djela	59	62	291	110	112	526	193,3	66,7
<b>UKUPNO</b>		<b>186</b>	<b>210</b>	<b>490</b>	<b>370</b>	<b>339</b>	<b>789</b>	<b>397,3</b>	<b>100,0</b>

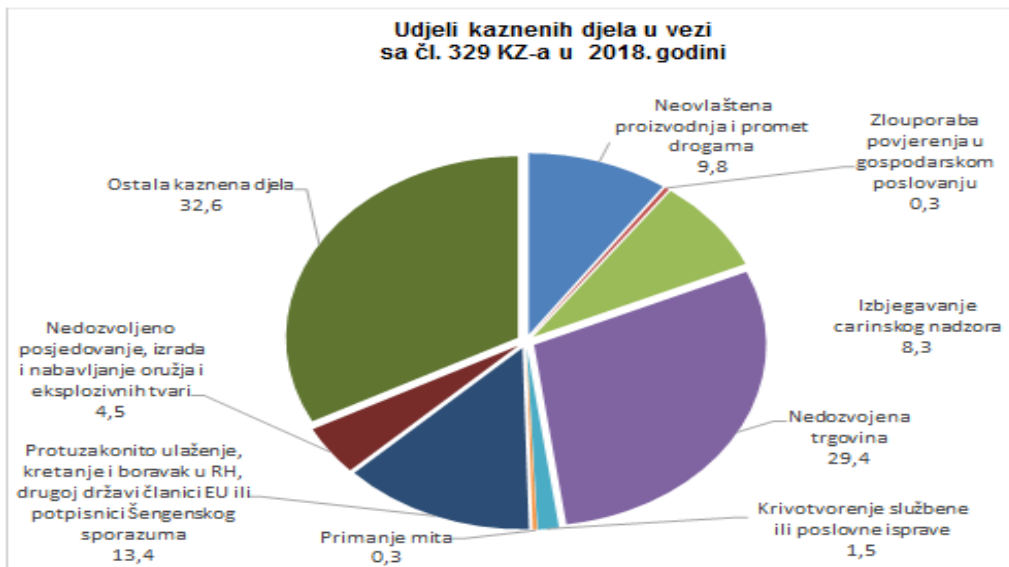
Izvor: Ministarstvo unutarnjih poslova

<sup>16</sup> Članak 329. Kaznenog zakona (NN 125/11, 144/12, 56/15, 61/15, 101/17, 118/18 i 126/19) RH – Počinjenje kaznenog djela u sastavu zločinačkog udruženja. Zločinačko udruženje čine najmanje tri osobe koje su se udružile sa zajedničkim ciljem počinjenja jednog ili više kaznenih djela. Čl. 257. od 27. ožujka 2018. uvršten je u liniju rada organiziranoga kriminaliteta ako su predmet kaznenog djela duhan, cigare i cigarete.

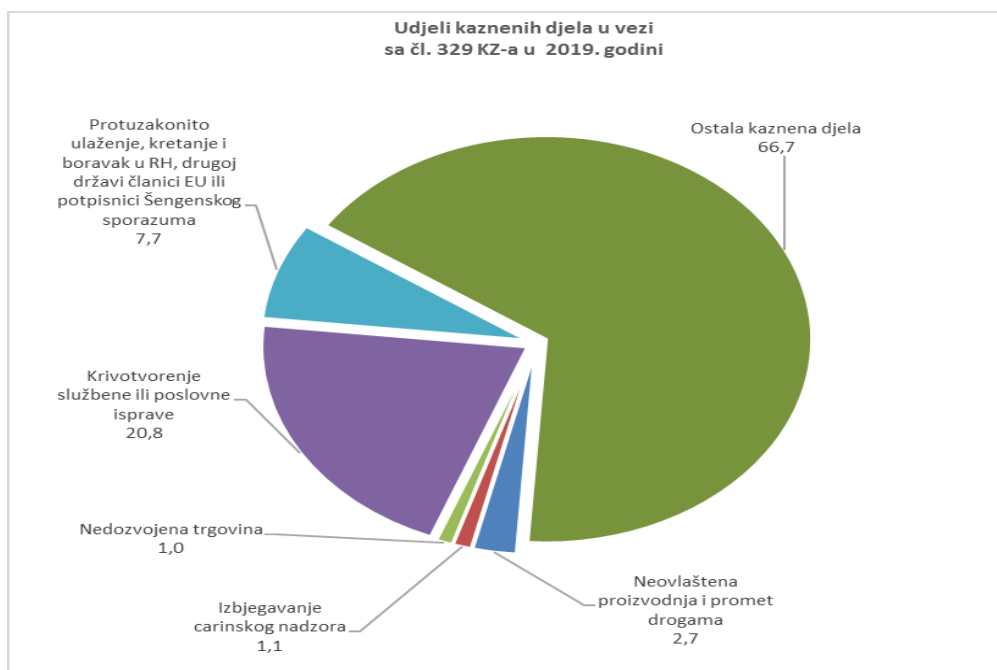




Grafikon 3.1.5. Kaznena djela u vezi s člankom 329. Kaznenog zakona



Grafikon 3.1.6. Prosječni udio kaznenih djela u vezi s člankom 329. Kaznenog zakona



Grafikon 3.1.7. Prosječni udio kaznenih djela u vezi s člankom 329. Kaznenog zakona

Policijski službenici Službe organiziranoga kriminaliteta su tijekom 2018. i 2019. godine sudjelovali u aktivnostima EMPACT prioriteta EU Cycle-a u kojima Republika Hrvatska sudjeluje u mnogim edukativnim aktivnostima na nacionalnoj i međunarodnoj razini (CEPOL-ovi seminari) kao i u aktivnostima koje proizlaze iz članstva u nacionalnim radnim skupinama i povjerenstvima te radnim skupinama Vijeća EU.

Djelujući u skladu s preporukama sadržanim u Strateškoj procjeni u svrhu ostvarenja ciljeva određenih prioriteta postupanja u odnosu na važnost, otkrivanje i suzbijanje kaznenih djela organiziranoga kriminaliteta, ne zanemarujući spomenute razloge pada otkrivenosti pojedinih kaznenih djela iz dijela rada Službe organiziranoga kriminaliteta u 2018. godini, s obzirom kako je tijekom 2019. godine razvidan značajan porast otkrivenosti najtežih oblika organiziranog kriminaliteta, može se ocijeniti kako je, imajući u vidu evidentne pozitivne pokazatelje u području sprječavanja i suzbijanja organiziranog kriminaliteta, ostvaren očekivani rezultat.

Ovakav pristup policije prema organiziranom kriminalitetu predstavlja kvalitetnu podlogu za daljnji rad Državnog odvjetništva Republike Hrvatske, odnosno preduvjet je za uspješno vođenje kaznenih postupaka pred nadležnim sudovima.

### **3.2. Gospodarski kriminalitet i korupcija**

U kategoriju gospodarskoga kriminaliteta ubrajaju se pojedina kaznena djela protiv radnih odnosa i socijalnog osiguranja, zdravlja ljudi, okoliša, imovine, gospodarstva, službene dužnosti, biračkog prava i kaznena djela krivotvorenja.

U 2018. godini otkrivena su 4.292 kaznena djela gospodarskoga kriminaliteta za što je osumnjičeno 1.117 osoba (121 pravna osoba i 996 fizičkih osoba). U odnosu na prethodnu godinu, broj kaznenih djela u padu je za 39,2%, a osumnjičenih osoba za 27,8%. U odnosu na evidentirani pad kaznenih djela iz domene gospodarskog kriminaliteta tijekom 2018. godine, potrebno je napomenuti kako je navedeni pad u najvećoj mjeri posljedica promjene u statističkom praćenju kaznenih djela. Naime, kaznena djela protiv računalnih sustava, programa i podataka te intelektualnog vlasništva su se do 2018. godine statistički pratila u domeni gospodarskog kriminaliteta, nakon čega su navedena kaznena djela prešla u domenu kibernetičkog kriminaliteta. Ako se uzme u obzir da je tijekom 2018. i 2019. godine prosječno na razini godine prijavljeno preko 2.200 kaznenih djela iz domene

kibernetičkog kriminaliteta, jasno je vidljivo da je evidentirani pad u najvećoj mjeri generiran zbog promjene u statističkom praćenju ove vrste kaznenih djela.

Materijalna šteta nastala kaznenim djelima gospodarskoga kriminaliteta u 2018. godini iznosila je 1.005.793.596 kuna.

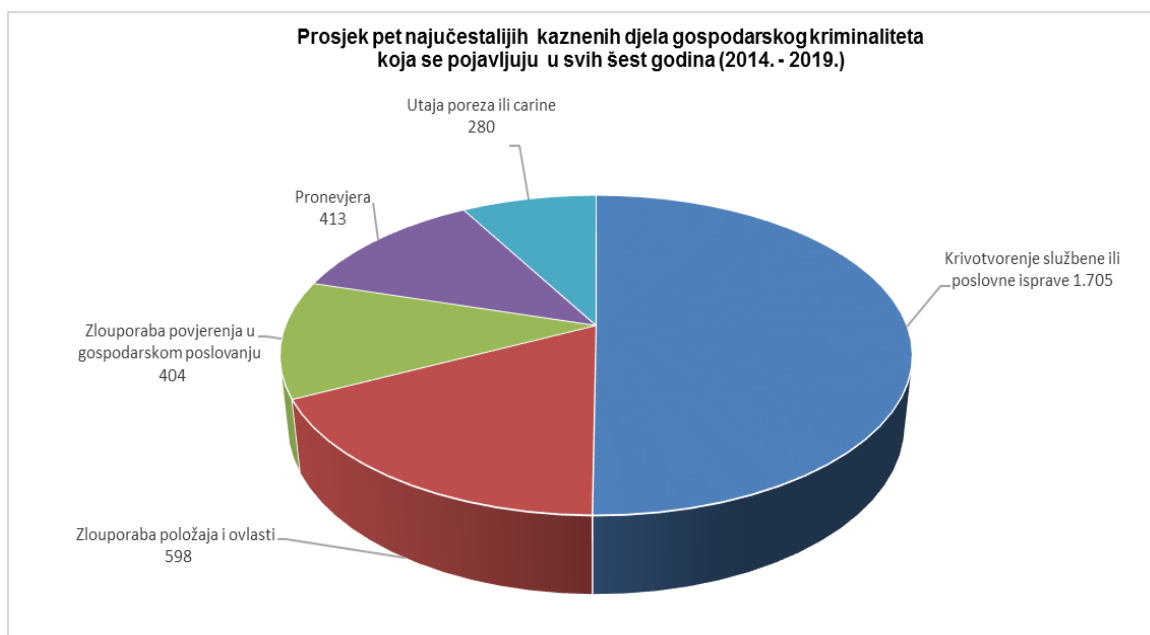
Najbrojnije kazneno djelo gospodarskoga kriminaliteta je Krivotvorenje službene ili poslovne isprave iz članka 279. Kaznenog zakona (1.564 ili 36,4% svih kaznenih djela gospodarskog kriminaliteta). Većinu gospodarskog kriminaliteta čini šest najučestalijih kaznenih djela koja čine 81,8% gospodarskog kriminaliteta.

U 2019. godini otkrivena su 4.137 kaznenih djela gospodarskoga kriminaliteta za što je osumnjičeno 1.215 osoba (121 pravna osoba i 1094 fizičkih osoba). U odnosu na prethodnu godinu, broj kaznenih djela u padu je za 3,6%, a osumnjičenih osoba je više za 8,8%. Materijalna šteta nastala kaznenim djelima gospodarskoga kriminaliteta u 2019. godini iznosila je 1.210.345.588. kuna. Najbrojnije kazneno djelo gospodarskoga kriminaliteta je Krivotvorenje službene ili poslovne isprave iz članka 279. Kaznenog zakona (1.653 ili 39,9% svih kaznenih djela gospodarskog kriminaliteta). Većinu gospodarskog kriminaliteta, odnosno 80,2% čini šest najučestalijih kaznenih djela (Krivotvorenje službene ili poslovne isprave, Utaja poreza ili carine, Pronevjera, Zloupotreba položaja i ovlasti, Zloupotreba povjerenja u gospodarskom poslovanju i Prijevarena u gospodarskom poslovanju).

**Tablica 3.2.1. Najučestalija kaznena djela gospodarskog kriminaliteta u razdoblju od 2014. do 2019.<sup>17</sup>**

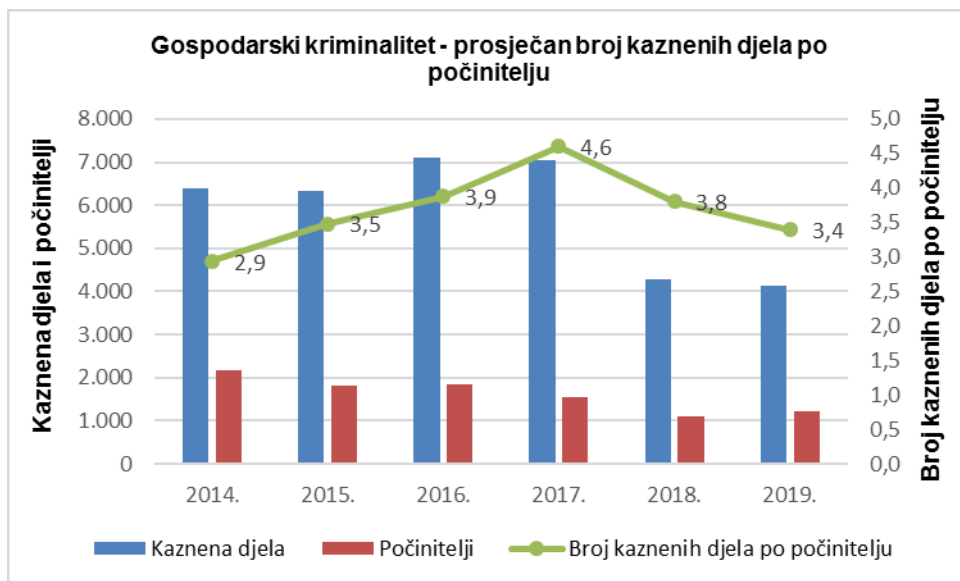
Redni broj	Najučestalija kaznena djela gospodarskog kriminaliteta od 2014. - 2019.**	Kaznena djela						Prijavljene osobe za kaznena djela						Prosječan broj kaznenih djela po počinitelju					
		2014.	2015.	2016.	2017.	2018.	2019.	2014.	2015.	2016.	2017.	2018.	2019.	2014.	2015.	2016.	2017.	2018.	2019.
1.	Krivotvorenje službene ili poslovne isprave	1.653	1.781	1.759	2.323	1.564	1.149	88	107	88	65	63	113	18,8	16,6	20,0	35,7	24,8	10,2
2.	Računalna prijevара	960	1.361	1.365	1.114			70	78	81	102			13,7	17,4	16,9	10,9		
3.	Zloupорaba položaja i овласти	758	674	656	552	470	478	219	251	152	110	71	140	3,5	2,7	4,3	5,0	6,6	3,4
4.	Nedоzvoljena trgovina	453	401	399	357			321	291	234	206			1,4	1,4	1,7	1,7		
5.	Zloupорaba povjerenja u gospodarskom poslovanju	374	393	355	418	480	401	192	178	201	268	183	161	1,9	2,2	1,8	1,6	2,6	2,5
6.	Prijevара u gospodarskom poslovanju	338	239	262	170	263	276	210	212	219	147	116	142	1,6	1,1	1,2	1,2	2,3	1,9
7.	Pronevjera	282	359	370	542	444	478	166	171	195	167	158	179	1,7	2,1	1,9	3,2	2,8	2,7
8.	Izbjegavanje carinskog nadzora	101	147	89	50	5	10	102	111	60	48	5	12	1,0	1,3	1,5	1,0	1,0	0,8
9.	Računalno krivotvorenje	169	80	52	37			10	1	12	2			16,9	80,0	4,3	18,5		
10.	Utaja poreza ili carine	165	141	404	148	292	531	73	73	175	73	196	149	2,3	1,9	2,3	2,0	1,5	3,6
11.	Zloupорaba osobne isprave	67	116	82	56	82	71	31	24	19	23	35	37	2,2	4,8	4,3	2,4	2,3	1,9
12.	Nedоzvoljena igra na sreću	159						182						0,9					
13.	Protupravna eksploatacija rudnog blaga	134	1	3	116	2	7	12	1	3	6	3	7	11,2	1,0	1,0	19,3	0,7	1,0
14.	Zloupорaba naprava	19	69	160	9			70		1	10			0,3		160,0	0,9		
15.	Primanje mitа	61	28	124	95	19	14	26	15	3	23	3	8	2,3	1,9	41,3	4,1	6,3	1,8
16.	Davanje mitа	55	34	98	98	26	25	23	19	21	38	25	16	2,4	1,8	4,7	2,6	1,0	1,6
17.	Neovlašteni pristup	16	29	115	7			7	8	9	3			2,3	4	13	2		
18.	Pogodovanje vjerovnika	35	19	92	167	81	8	14	8	6	4	3	3	2,5	2	15	41,8	27,0	2,7
19.	Povredа obveze vođenja trgovačkih i poslovnih knjiga	84	67	85	82	107	97	55	42	48	42	66	43	1,5	2	2	2,0	1,6	2,3
20.	Zloupорaba čekа i platne kartice	16	16	13	9	81	4	10	8	9	8	13	2	1,6	2	1	1,1	6,2	2,0
21.	Neisplata plaće	113	78	148	356	109	132	59	57	83	59	63	66	1,9	1	2	6,0	1,7	2,0
22.	Primanje mitа u gospodarskom poslovanju	2		1	11		131	2			11		6	1,0			1,0		21,8
23.	Franje novca	29	34	58	6		41	32	25	10	4	17	0,9	1	2	0,6	0,0	2,4	2,4
24.	Davanje mitа u gospodarskom poslovanju			1			131			1		15				1			8,7
	<b>UKUPNO</b>	<b>6.043</b>	<b>6.067</b>	<b>6.691</b>	<b>6.723</b>	<b>4.025</b>	<b>3.984</b>	<b>1.974</b>	<b>1.680</b>	<b>1.645</b>	<b>1.425</b>	<b>1.007</b>	<b>1.116</b>	<b>3,1</b>	<b>3,6</b>	<b>4,1</b>	<b>4,7</b>	<b>4,0</b>	<b>3,6</b>
	<b>OSTALA KAZNENA DJELA</b>	<b>350</b>	<b>273</b>	<b>420</b>	<b>334</b>	<b>267</b>	<b>153</b>	<b>203</b>	<b>143</b>	<b>187</b>	<b>123</b>	<b>110</b>	<b>99</b>	<b>1,7</b>	<b>1,9</b>	<b>2,2</b>	<b>2,7</b>	<b>2,4</b>	<b>1,5</b>
	<b>SVEUKUPNO</b>	<b>6.393</b>	<b>6.340</b>	<b>7.111</b>	<b>7.057</b>	<b>4.292</b>	<b>4.137</b>	<b>2.177</b>	<b>1.823</b>	<b>1.832</b>	<b>1.548</b>	<b>1.117</b>	<b>1.215</b>	<b>2,9</b>	<b>3,5</b>	<b>3,9</b>	<b>4,6</b>	<b>3,8</b>	<b>3,4</b>

Izvor: Ministarstvo unutarnjih poslova



**Grafikon 3.2.1. Prosjeck najučestalijih kaznenih djela gospodarskog kriminaliteta u petogodišnjem razdoblju**

<sup>17</sup> U tablici je prikazano **12 najučestalijih** kaznenih djela u petogodišnjem razdoblju. Napominjemo kako to nisu u svim slučajevima i najbrojnija kaznena djela. U svakoj godini su žuto obojene ćelije koje prikazuju **12 najbrojnijih** kaznenih djela u toj godini. Kaznena djela u sivim ćelijama prešla su u drugu liniju rada. **Metodologija prikazivanja počinitelja** – počinitelj se statistički prikazuje samo jednom u godini i to za najteže počinjeno kazneno djelo.



Grafikon 3.2.2. Gospodarski kriminalitet – prosječan broj kaznenih djela po počinitelju

### 3.2.1. Suzbijanje korupcije

Protukorupcijske aktivnosti u Republici Hrvatskoj temelje se na: nacionalnoj pravnoj regulativi - Kazneni zakon, Zakon o kaznenom postupku, Zakon o policiji, Zakon o Uredu za suzbijanje korupcije i organiziranog kriminaliteta („Narodne novine“, br. 76/09, 116/10, 145/10, 57/11, 136/12, 148/13 i 70/17), Zakon o državnom odvjetništvu („Narodne novine“, br. 76/09, 153/09, 116/10, 145/10, 57/11, 130/11, 72/13, 148/13, 33/15, 82/15 i 67/18), Zakon o policijskim poslovima i ovlastima („Narodne novine“, br. 76/09, 92/14 i 70/19); međunarodnim pravnim instrumentima Kaznenopravna konvencija Vijeća Europe o korupciji („Narodne novine“ - MU br. 11/00) i Građanskopravna konvencija Vijeća Europe o korupciji („Narodne novine“ – MU br. 6/03), Konvencija Ujedinjenih naroda protiv korupcije („Narodne novine“ – MU br. 2/05) i druge, te na Strategiji za suzbijanje korupcije za razdoblje od 2015. do 2020. godine („Narodne novine“, broj 26/15) s pripadajućem Akcijskim planom za 2017. i 2018. godinu („Narodne novine“, broj 60/17) te Akcijskim planom za 2019. i 2020. godinu („Narodne novine“, broj 48/19).

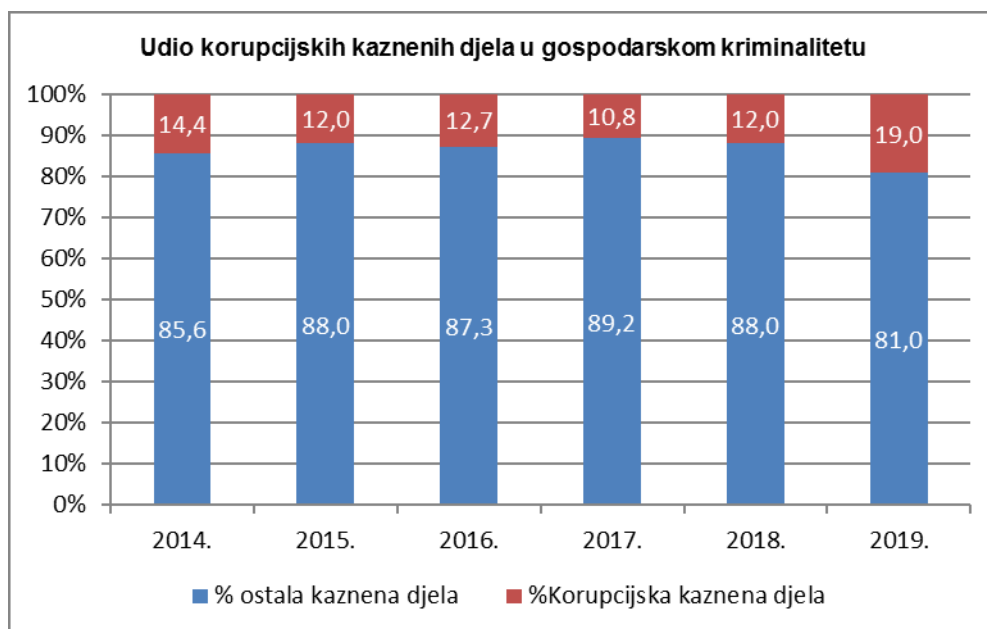
Tijekom 2018. godine prijavljeno je 515 korupcijskih kaznenih djela od čega je 470 ili 91,3% kaznenih djela zlorabe položaja ili ovlasti koje je počinila službena osoba. U odnosu na 2017. godinu, u 2018. godini korupcijskih kaznenih djela prijavljeno je manje za 32,3%. U usporedbi sa 185 počinitelja iz prethodne godine, počinitelja tih kaznenih djela, njih 99, manje je za 46,5%. Materijalna šteta pričinjena

korupcijskim kaznenim djelima procijenjena je na 18.051.381 kuna (2017. godine 86.707.228 kuna).

Od 2014. do 2018. godine udio korupcijskih kaznenih djela u gospodarskom kriminalitetu u prosjeku iznosi 12%. Iz grafičkog prikaza proizlazi kako je 2014. godine udio korupcijskih kaznenih djela bio najviši, što je bilo posljedicom jednog opsežnog kriminalističkog istraživanja u kojem su za 897 kaznenih djela prijavljene 362 osobe.

Tijekom 2019. godine prijavljeno je 758 korupcijskih kaznenih djela od čega je 478 ili 60,9% kaznenih djela zlouporabe položaja ili ovlasti koje je počinila službena osoba i 33,4% kaznena djela primanje i davanje mita u gospodarskom poslovanju. U odnosu na 2018. godinu, u 2019. godini korupcijskih kaznenih djela prijavljeno je više za 52,4%. U usporedbi s 99 počinitelja iz prethodne godine, počinitelja tih kaznenih djela, njih 186, više je za 87,9%. Materijalna šteta pričinjena korupcijskim kaznenim djelima procijenjena je na 53.309.307 kuna (2018. godine 18.051.381 kuna).

Od 2015. do 2019. godine udio korupcijskih kaznenih djela u gospodarskom kriminalitetu u prosjeku iznosi 13%. Iz grafičkog prikaza proizlazi kako je 2019. godine zabilježen najviši udio korupcijskih kaznenih djela u navedenom razdoblju, pa i u odnosu na 2014. godinu u kojoj je do sada zabilježen najveći udio korupcijskih kaznenih djela.



Grafikon 3.2.1.1. Udio korupcijskih kaznenih djela u gospodarskom kriminalitetu

Policija je 2018. godine otkrila 19 kaznenih djela primanja mita i 26 kaznenih djela davanja mita. U odnosu na prethodnu godinu, to je 80% manje primanja mita i 73,5% manje za davanje mita. U 2019. godini policija je otkrila 14 kaznenih djela primanja mita i 25 kaznenih djela davanja mita što je na razini prethodne godine.

Tijekom provedenih kriminalističkih istraživanja zapažen je pojačan trend korupcijskog ponašanja odgovornih osoba u trgovačkim društvima koja su u većinskom vlasništvu Republike Hrvatske, te najviših izvršitelja funkcija u tijelima državne vlasti i jedinicama lokalne i područne (regionalne) samouprave, tijekom kojih je utvrđeno traženje i primanje značajnih novčanih iznosa od nositelja poslovnih aktivnosti i građana na ime prenamjene zemljišta, pogodovanja prilikom provedbe javnih nadmetanja, odavanja povlaštenih informacija, stjecanja prava i sličnih postupaka.

Osim rada po tzv. domaćim predmetima, od ulaska Republike Hrvatske u EU kontinuirano se pojačava suradnja s tijelima za provedbu zakona država članica EU u međunarodnim predmetima koji dodatno opterećuju djelovanje policijskih službenika Službe gospodarskog kriminaliteta i korupcije. Policijski službenici Ministarstva sudjeluju u kriminalističkim istraživanjima počinjenih kaznenih djela na štetu financijskih interesa Europske unije, kao jednog od tijela sustava za suzbijanje nepravilnosti i prijevara (*AFCOS sustav*)<sup>18</sup>.

Kako je Ministarstvo aktivan dionik u implementaciji Strategije suzbijanja korupcije za razdoblje od 2015. do 2020. godine provedbu mjera iz Akcijskog plana za 2019. i 2020., zalažući se za društvo bez korupcije, velika pozornost poklanjala se vjerodostojnosti sustava koji promiče borbu protiv korupcije na svim razinama. U tom smislu podizanje razine svijesti o štetnosti korupcije kao pojave i povjerenje građana u sustav nema alternative.

Naglasak protukorupcijskih napora stavlja se na usporednu provedbu financijskih istraživanja u svim kaznenim djelima kojima je počinjena materijalna šteta ili je utvrđeno protupravno stjecanje imovinske koristi kako bi se podignula razina učinkovitosti kaznenog progona i određivanja protupravne imovinske koristi koja bi se mogla oduzeti u kaznenom postupku i obešteti žrtvu kaznenog djela u

---

<sup>18</sup> AFCOS sustav jest sustav koji omogućuje uskladbu zakonodavnih, upravnih i operativnih aktivnosti u svrhu zaštite financijskih interesa Europske unije i neposrednu suradnju s Uredom Europske komisije za borbu protiv prijevara (OLAF).

konačnici. Pozornost je bila usredotočena i na suzbijanju „unutarnje korupcije“ (unutar samog Ministarstva).

Potrebno je napomenuti kako uspješnost suzbijanja koruptivnih kaznenih djela ovisi o pristanku prijavitelja (oštećenika) da sudjeluje u postupku prikupljanja dokaza o počinjenju kaznenog djela jer se u ovim slučajevima radi o takvom činu koji se „događa“ bez svjedoka i bez klasične žrtve, a nerijetko s naknadnim prijavljivanjem, što bitno otežava dokazivanje kaznenog djela. Drugim riječima, bez primjene posebnih izvida kaznenih djela iz članka 332. Zakona o kaznenom postupku teško je, a nerijetko i nemoguće, otkrivanje korupcijskih kaznenih djela i njihovih počinitelja.

Sprječavanje korupcije na svim razinama ključ je uspješne antikorupcijske politike, ali i obveza Republike Hrvatske, što proizlazi iz Konvencije Ujedinjenih naroda protiv korupcije. Rezultati dosad provedenih kriminalističkih istraživanja pokazali su kako je potrebno uložiti dodatne napore u sprječavanju korupcije u području javne uprave, zdravstva, pravosuđa, obrazovanja, jedinicama lokalne i područne (regionalne) samouprave i u trgovačkim društvima u većinskom vlasništvu Republike Hrvatske. Stoga Služba gospodarskog kriminaliteta i korupcije u vezi s koordinacijom primjene Konvencije za borbu protiv korupcije sudjeluje u radu europskih i regionalnih institucija: GRECO – Skupina država za borbu protiv korupcije, EPAC – Europski partneri u borbi protiv korupcije.

Kako bi se unaprijedilo otkrivanje koruptivnih kaznenih djela, potrebno je pojačati suradnju s građanima i ohrabriti ih na način da svoja saznanja podijele s mjerodavnim tijelima. Uspješna kriminalistička istraživanja, kao i njihov medijski iskaz, pridonose „ohrabrivanju“ građana u smislu prijavljivanja situacija u kojima oni postaju žrtve korupcije te povećavaju njihovu spremnost da kao pouzdanici sudjeluju u postupku prikupljanja dokaza.

Odgovornijoj spremnosti građana na suradnju trebao bi pridonijeti i jedinstveni Zakon o zaštiti prijavitelja nepravilnosti („Narodne novine“, broj 17/19), tzv. zviždača, na čijoj izradi su sudjelovali predstavnici Ministarstva unutarnjih poslova, ministarstva nadležnog za pravosuđe, ministarstva nadležnog za rad i mirovinski sustav, ministarstva nadležnog za financije, USKOK-a, Općinskog građanskog suda u Zagrebu, Pravnog fakulteta u Zagrebu, Hrvatske udruge poslodavaca, sindikata i udruga civilnog društva.



Zaključno, potrebno je naglasiti da odgovornost za uspješno otkrivanje, suzbijanje i prevenciju korupcije nije samo na policiji nego na svim državnim tijelima, jedinicama lokalne i područne (regionalne) samouprave, trgovačkim društvima u većinskom državnom vlasništvu kao i na udrugama civilnog društva, koji kroz svoj rad i suradnju s policijom i Državnim odvjetništvom Republike Hrvatske odnosno USKOK-om mogu uvelike doprinijeti podizanju efikasnosti ove borbe s jedne strane, i na daljnjem podizanju svijesti o štetnosti i neprihvatljivosti ove pojave za društvo u cjelini s druge strane.

### **3.2.2. Financijske istrage (imovinski izvidi) i pranje novca**

U svrhu što učinkovitije identifikacije, privremenog osiguranja i oduzimanja prihoda stečenih kaznenim djelom te prikupljanja potrebnih podataka važnih za uspješno vođenje kaznenog postupka u provedbi najsloženijih oblika financijskih istraga (imovinskih izvida) i dalje se ostvaruje napredak iniciranjem većeg angažmana i bolje suradnje s mjerodavnim institucijama, ponajprije Državnim odvjetništvom Republike Hrvatske, Uredom za sprječavanje pranja novca, Poreznom upravom i drugim institucijama.

Otkrivanje i dokazivanje kaznenih djela pranja novca obavlja se usporedno s izvidima kaznenih djela koja generiraju protuzakonito stečenu imovinsku korist. Financijske istrage (imovinski izvidi) provodile su se tijekom 2018. i 2019. godine, ne samo za gospodarski kriminalitet i korupciju, već i za druge vrste kriminaliteta - primarno za kaznena djela organiziranoga kriminaliteta i kriminaliteta droga. Kaznena djela pranja novca u izvještajnom razdoblju najvećim dijelom proizašla su iz prethodnih (predikatnih) kaznenih djela prijevare, računalne prijevare i utaje poreza ili carine.

U 2018. godini evidentirana su 53 kaznena djela pranja novca, što je veliko povećanje u odnosu na prethodnu godinu kad je prijavljeno samo njih šest. U 2019. godini evidentirano je 41 kazneno djelo pranja novca, što je za 22,6% manje nego 2018. godine.

Odlukom Vijeća Europske unije 2007/845/JHA zemlje članice EU obvezale su se na uspostavu Nacionalnih ureda za povrat imovine stečene kaznenim djelima (*Asset Recovery Offices* - ARO). U skladu s tom odlukom Uredi za povrat imovine

stečene kaznenim djelima putem razvijene suradnje posredno omogućuju bržu identifikaciju i pronalazak imovine pribavljene kaznenim djelima na razini EU, te na zaprimljeni zahtjev, ali i spontano, razmjenjuju saznanja i provode najbolju praksu bez obzira na podrijetlo zahtjeva (državna uprava, policija, pravosuđe).

Zakonom o pojednostavljenju razmjene podataka između tijela država članica Europske unije nadležnih za provedbu zakona („Narodne novine“, broj 56/15), koji je stupio na snagu 30. svibnja 2015. godine u pravni poredak Republike Hrvatske prenesena je Odluka Vijeća 2007/845/PUP od 6. prosinca 2007. godine o suradnji između ureda za oduzimanje imovinske koristi država članica u području praćenja i utvrđivanja imovinske koristi ostvarene kaznenim djelom ili druge imovine povezane s kaznenim djelom.

Nakon notifikacije o određivanju Uprave kriminalističke policije, Policijskog nacionalnog ureda za suzbijanje korupcije i organiziranog kriminaliteta, Službe gospodarskog kriminaliteta i korupcije, Nacionalnim uredom za traganje i identifikaciju imovinske koristi ostvarene kaznenim djelom u Republici Hrvatskoj, evidentiran je trend povećanja broja zahtjeva i razmjene podataka s drugim nacionalnim Uredima za povrat imovinske koristi ostvarene kaznenim djelom zemalja članica EU u svrhu traganja i utvrđivanja imovinske koristi ostvarene kaznenim djelom. Ipak, broj upućenih zamolnica je u padu pa će trebati nastaviti s upoznavanjem policije i Državnog odvjetništva Republike Hrvatske s radom ARO<sup>19</sup> ureda.

### **3.2.3. Porezne prijevare (PDV)**

Uspostavom jedinstvenog tržišta EU ukinute su granične kontrole za trgovinu unutar njezina teritorija. Kako je izvoz robe i usluga u drugu državu članicu i dalje izuzet iz sustava PDV-a, pojavio se rizik od toga da se na tu robu i usluge porez ne naplati ni u državi u kojoj se one isporučuju ni u državi u kojoj se konzumiraju. Osim gubitka prihoda za države članice, nenaplaćeni PDV ima učinak na EU.

Zato su se kao jedan od prioriteta EU u borbi protiv teškog i organiziranog kriminala u ciklusu politika od 2018. do 2021. godine uzele u obzir i prijevare u vezi s trošarinom i „nepostojećim trgovcem“ unutar EU. Pristupanjem Republike Hrvatske EU i njezinom zajedničkom tržištu znatno se povećala opasnost od proračunskih gubitaka uzrokovanih zlouporabama sustava PDV-a i prijevarama s njim u vezi.

---

<sup>19</sup> ARO – Ured za traganje i identifikaciju imovinske koristi ostvarene kaznenim djelom (Asset Recovery Office)

Tijela EU sa svim državama članicama usmjerena su na suprotstavljanje ugrozama organiziranog kriminala u području financijskog kriminala pa je sprječavanje prijevare na PDV-u uvršteno u jednu od najvažnijih zadaća. Policijski službenici su u sklopu EUROPOL-a uključeni u Ciklus politika 2018. - 2020. za borbu protiv teškog i organiziranog kriminaliteta u okviru EMPACT prioriteta „MTIC fraud“ tzv. prijevare putem nestajućeg trgovca ili organizirane porezne prijevare.

Bitna obilježja ovog kriminaliteta su u tome kako je veliki broj sudionika rasprostranjenih na više policijskih uprava, odgovorne osobe su u pravilu nedostupne, inozemne pravne osobe su, u većini dosad otkrivenih slučajeva, iz susjednih država, a i sami organizatori su izvan Republike Hrvatske. Otkrivanje takvih oblika kriminaliteta zahtjeva visoka specijalistička i multidisciplinarna znanja.

Kako bi se otkrile takve prijevare potrebna je pojačana aktivnost Porezne uprave, a nakon otkrivanja zahtijeva se pojačana suradnja USKOK-a, Samostalnog sektora za financijske istrage, Porezne uprave, Ministarstva unutarnjih poslova, te provedba posebnih dokaznih radnji iz članka 332. iz Zakona o kaznenom postupku. Protiv počinitelja, u pravilu, se podnose kaznene prijave zbog počinjenja kaznenih djela Zlouporeba povjerenja u gospodarskom poslovanju, iz članka 246. i Utaja poreza ili carine, iz članka 256. Kaznenog zakona. Kriminalistička istraživanja u ovim predmetima su izuzetno složena i dugotrajna te zahtijevaju učinkovitu međuagencijsku i međunarodnu suradnju.

U 2018. godini evidentiran je porast od 14,8% kaznenog djela Zlouporeba povjerenja u gospodarskom poslovanju i porast od 97,3% kaznenog djela Utaja poreza i carine. U 2019. godini nastavlja se kontinuitet porasta kaznenih djela Utaja poreza i carine za i to za 81,8% u odnosu na 2018. godinu dok je broj kaznenih djela Zlouporeba povjerenja u gospodarskom poslovanju u padu za 16,5%.

Izvršenjem kaznenih djela vezanih za PDV prijevare, nanosi se velika šteta državnom proračunu Republike Hrvatske, a procijenjena godišnja šteta od PDV prijevare u članicama EU višestruko premašuje državni proračun Republike Hrvatske.

U razotkrivanju poreznih i koruptivnih kaznenih djela, u većini slučajeva, određena je provedba posebnih dokaznih radnji iz članka 332. Zakona o kaznenom postupku, a kriminalističko se istraživanje provodi s Državnim odvjetništvom Republike Hrvatske. Tijekom 2018. godine otvoreno je 14 kriminalističkih istraživanja kod kojih je određena provedba posebnih dokaznih radnji nad 53 osobe (sedam

posebnih dokaznih radnji provodile su nadležne policijske uprave, dok su ostalih sedam posebnih dokaznih radnji provodile regionalne Službe za suzbijanje korupcije i organiziranog kriminaliteta (SSKOK). Tijekom 2019. godine otvoreno je 13 kriminalističkih istraživanja kod kojih je određena provedba posebnih dokaznih radnji nad 59 osoba (deset posebnih dokaznih radnji provodile su nadležne policijske uprave, dok su ostale tri posebne dokazne radnje provodile regionalne Službe za suzbijanje korupcije i organiziranog kriminaliteta).

Treba naglasiti kako ovakva kriminalistička istraživanja zahtijevaju značajan angažman policijskih službenika linije rada gospodarskog kriminaliteta i korupcije i neposrednu suradnju s predstavnicima Ministarstva financija – Porezne uprave i USKOK-a radi činjenice da su dugotrajna, složena i obimna, a također zahtijevaju i značajan angažman policijskih službenika drugih linija rada kriminalističke policije jer su u većini slučajeva su počinjena u sastavu zločinačkog udruženja.

Potreba za značajnim angažmanom policijskih službenika vezano uz ovu problematiku proizlazi i iz činjenice što porezne utaje direktno utječu na smanjenje prihoda državnog proračuna Republike Hrvatske, a samim time i na mogućnosti financiranja javnih potreba građana.

U svezi s problematikom financijskih istraga i pranja novca i oduzimanjem nezakonito stečene imovinske koristi Služba gospodarskog kriminaliteta i korupcije sudjeluje u radu nekolicine europskih i regionalnih institucija: Stranke Varšavske konvencije C198-COP-CETS - Konvencija Vijeća Europe o pranju, traganju, privremenom oduzimanju i oduzimanju prihoda stečenog kaznenim djelom i o financiranju terorizma, MONEYVAL-a (Committee of Experts of the Evaluation of Anti-Money Laundering Measures), CARIN (Camden Asset Recovery Inter-Agency Network), AP ASSET RECOVERY ASSET RECOVERY, u sklopu AWF-a SOC (Analitička radna datoteka ozbiljni i organizirani kriminalitet), AP SUSTRANS, EMPACT prioritet - Criminal Frances, Money Laundering, Asset Recovery.

#### **3.2.4. Pretvorbeni kriminalitet, ratno profiterstvo i privatizacija**

Zakon o nezastarijevanju kaznenih djela ratnog profiterstva i kaznenih djela iz procesa pretvorbe i privatizacije („Narodne novine“, broj 57/11) omogućio je kazneni progon počinitelja kaznenih djela taksativno navedenih u spomenutom Zakonu i nakon isteka rokova za zastaru kaznenog progona. Odredbama toga Zakona

propisano je da su kaznena djela ratnog profiterstva i kaznena djela iz postupka pretvorbe i privatizacije, kaznena djela koja su počinjena u vrijeme Domovinskog rata i mirne reintegracije te ratnog stanja i neposredne ugroženosti neovisnosti i teritorijalne cjelovitosti države.

Kriminalističkim istraživanjima kaznenih djela ratnog profiterstva i kaznenih djela iz procesa pretvorbe i privatizacije, pridodana su i uvrštena kaznena djela nezakonitog stjecanja statusa branitelja i HRVI-a iz Domovinskog rata. S obzirom na složenost kriminalističkog istraživanja ove vrste kriminaliteta, 2. prosinca 2013. godine potpisan je Protokol o razmjeni informacija i zajedničkom radu u predmetima nezakonitog ostvarivanja statusa branitelja, HRVI-a i s tim u vezi drugih prava prema Zakonu o hrvatskim braniteljima iz Domovinskog rata i članovima njihovih obitelji („Narodne novine“, br. 107/17 i 98/19), između Ministarstva unutarnjih poslova, Ministarstva obrane i Ministarstva hrvatskih branitelja.

Provedenim kriminalističkim istraživanjima ovih kaznenih djela prema navedenoj problematici, potrebno je napomenuti kako se dovode u vezu sa Zakonom o nezastarijevanju kaznenih djela ratnog profiterstva i kaznenim djelima iz postupka pretvorbe i privatizacije. Kako se počinjenjem navedenih kaznenih djela neposredno oštećuje državni proračun Republike Hrvatske i to na dulje razdoblje, potrebno je nastaviti s otkrivanjem i procesuiranjem počinitelja ovih kaznenih djela.

Kod kriminalističkih istraživanja kaznenih djela počinjenih u pretvorbi i privatizaciji trgovačkih društava zbog izražene sumnje da postupak pretvorbe nije proveden u skladu s važećim zakonskim odredbama, potrebno je, posebno u dijelu određivanja protoka novčanih sredstava te nerazmjera između zakonitih prihoda i stečene imovine, koristiti metode i baze podataka Porezne uprave, mogućnosti putem međunarodne policijske suradnje ARO ureda<sup>20</sup> te neposredno surađivati s Državnim uredom za reviziju, ministarstvom nadležnim za upravljanje državnom imovinom i nadležnim državnim odvjetništvima.

Dokazivanje kaznenih djela pretvorbenoga kriminaliteta je teško jer su, bez obzira na nezastarijevanje tih kaznenih djela, prošli rokovi za čuvanje određene poslovne dokumentacije koja je bitna za dokazivanje kaznenog djela, a često i

---

<sup>20</sup> ARO ured – Asset Recovery Office - na temelju Odluke 2007/845 / JHA, svaka država Europske unije treba uspostaviti najviše dva ureda za povrat imovine radi olakšavanja praćenja i utvrđivanja prihoda od kriminala i druge imovine povezane s kaznenim djelom koja može postati predmetom zamrzavanja, oduzimanja ili zapljene mjerodavnog pravosudnog tijela u tijeku kaznenog ili građanskog postupka.

uništena s obzirom da se značajan broj postupaka pretvorbe i privatizacije provodio u vrijeme ratnih zbivanja.

### **3.2.5. Suzbijanje „sive ekonomije“**

Suzbijanje „sive ekonomije“ provodilo se u skladu s Planom suzbijanja sive ekonomije i radom u Povjerenstvu za suzbijanje sive ekonomije u suradnji s inim državnim tijelima i inspekcijским službama Republike Hrvatske. Ministarstvo unutarnjih poslova uglavnom je imalo ulogu pružanja pomoći inspekcijским službama i pridonosilo je suzbijanju nezakonite eksploatacije mineralnih sirovina, nezakonite trgovine naftnim derivatima, nezakonitog kreditiranja građana itd.

Najčešći pojavní oblici nezakonitog gospodarstva su: prodaja robe bez prateće dokumentacije („na crno“); nezakonito zapošljavanje („rad na crno“); fiktivna dokumentacija o izvozu, uvozu, provozu robe; krijumčarenje tzv. visokotarifne ili trošarinske robe - nafta, cigarete, voće i povrće, meso, živa stoka i dr.; protupravna eksploatacija rudnog blaga; nezakonito obavljanje djelatnosti bez upisa u sudski ili obrtni registar; neevidentiranje poslovnih aktivnosti u poslovnim knjigama; neizdavanje računa za obavljenú uslugu; neprijavlivanje iznajmljivanja kuća, apartmana, stanova, poslovnih prostora; drugi oblici izbjegavanja plaćanja javnih davanja (poreza, carine i doprinosa).

Negativni učinci i posljedice „sive ekonomije“ dobro su poznate: znatan dio gospodarskih aktivnosti nije uračunat u ukupno gospodarstvo zbog čega se neki važni gospodarski pokazatelji poput BDP-a čine manjima nego što jesu, porezni prihodi su manji nego što bi mogli biti, poduzetnici doživljavaju nelojalnu konkurenciju, građani imaju manju zaštitu (npr. zdravstvena zaštita ili mirovina) od one koju bi mogli imati. Osobe koje sudjeluju u procesima sive ekonomije imaju niži status nego što bi ga imali da su „obični“ (pravi, regularni, redoviti) poduzetnici ili radnici. Negativne posljedice su neučinkovita provedba javne politike te smanjeni prihodi državnog proračuna Republike Hrvatske koji utječu na smanjenu sposobnost vladinih politika u pružanju usluga, što za posljedicu ima narušavanje odnosa u poreznom sustavu povećanjem poreza, uvođenjem novih poreza ili prebacivanjem poreznih opterećenja na druge skupine koje posluju u skladu s pozitivnim propisima.

Pitanje „sive ekonomije“ statistički se promatra kroz nekoliko kaznenih djela prikazanih u tablici 3.2.5.1.

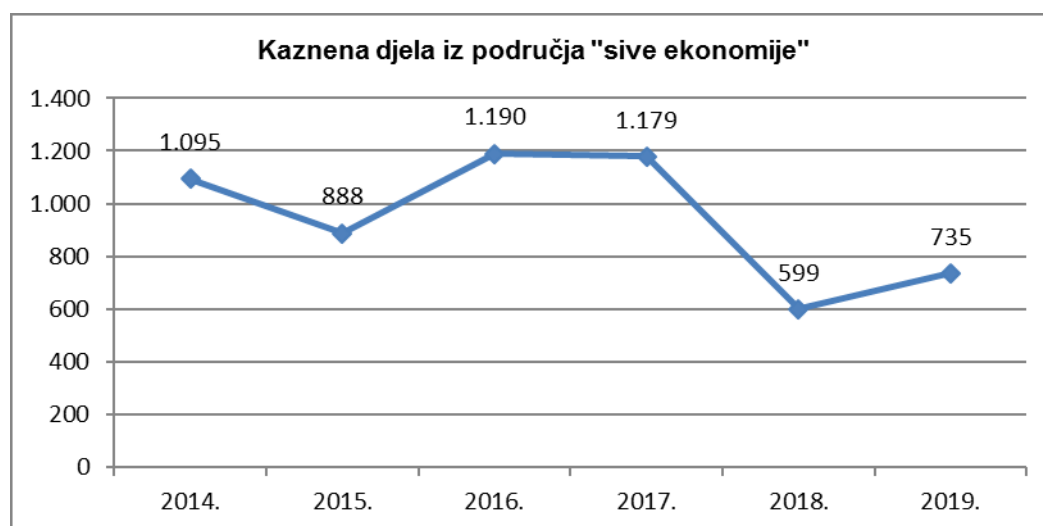
**Tablica 3.2.5.1. Kaznena djela iz područja „sive ekonomije“**

Kaznena djela iz područja "sive ekonomije"	2014.	2015.	2016.	2017.	2018.	2019.	Prosjek
Povreda prava na rad	3	2	2	1	0	0	1,3
Neisplata plaće	113	78	148	356	109	32	139,3
Povreda prava iz socijalnog osiguranja	36	43	45	58	28	29	39,8
Protupravna eksploatacija rudnog blaga	134	1	3	116	2	7	43,8
Protupravna gradnja	6	8	15	11	11	12	10,5
Povreda obveze vođenja trgovačkih i poslovnih knjiga	84	67	85	82	107	97	87,0
Utaja poreza ili carine	165	141	404	148	292	531	280,2
Izbjegavanje carinskog nadzora	101	147	89	50	5	10	67,0
Nedozvoljena trgovina	453	401	399	357	45	17	278,7
<b>UKUPNO</b>	<b>1.095</b>	<b>888</b>	<b>1.190</b>	<b>1.179</b>	<b>599</b>	<b>735</b>	<b>947,7</b>

Izvor: Ministarstvo unutarnjih poslova

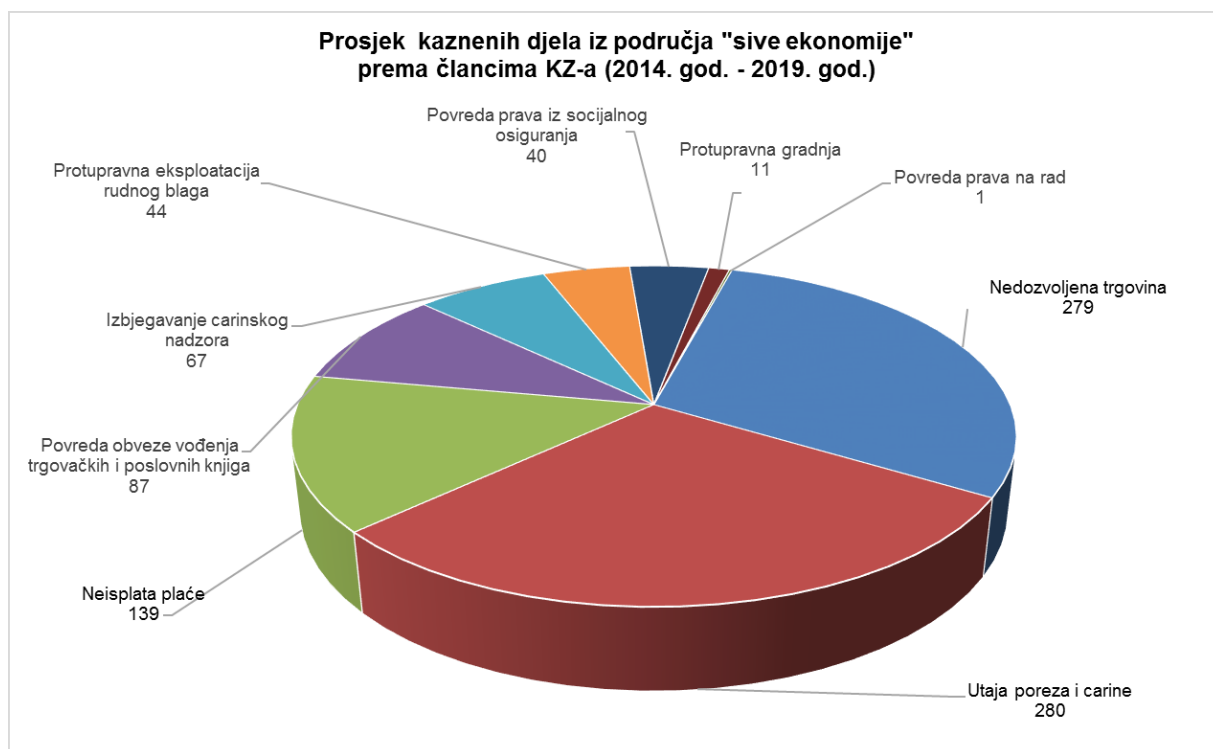
U 2018. godini prijavljeno je 599 kaznenih djela (manje za 49,2% u odnosu na 2017. godinu) iz područja sive ekonomije. Najbrojnije kazneno djelo iz tog područja kriminaliteta je Utaja poreza ili carine (292).

U 2019. godini prijavljeno je 735 kaznenih djela (više za 22,7% u odnosu na 2018. godinu) iz područja sive ekonomije. Najbrojnije kazneno djelo iz tog područja kriminaliteta je Utaja poreza ili carine (531).



Grafikon 3.2.5.1. Kaznena djela iz područja „sive ekonomije“

U razdoblju od 2014. do 2019. prosječno se godišnje prijavi 947 kaznenih djela, te je broj prijavljenih kaznenih djela u 2018. i 2019. manji od prosjeka.



Grafikon 3.2.5.2. Prosjeck kaznenih djela iz područja „sive ekonomije“ prema člancima Kaznenog Zakona

Manji broj prijavljenih kaznenih djela „sive ekonomije“ u 2018. i 2019. godini od višegodišnjeg prosjeka zasigurno su uvjetovala složena kriminalistička istraživanja vezana uz problematiku gospodarskog kriminaliteta i korupcije kao što su npr. Agrokor i Uljanik-3.maj u kojima su angažirani znatni kadrovski i tehnički resursi ove linije rada, a koja istraživanja su vrlo obimna, složena i dugotrajna te unatoč podnijetim kaznenim prijavama i podignutim optužnicama još uvijek nisu završena i zahtijevaju daljnji značajni angažman policijskih službenika. Ovakvim istraživanjima daje se doprinos rješavanju sistemskih anomalija u gospodarskim odnosima u državi. Također, razlog za manji broj prijavljenih kaznenih djela „sive ekonomije“ u uzročno-posljedičnoj vezi je s naprijed opisanim kriminalnim aktivnostima kojima se izravno nanosi šteta državnom proračunu Republike Hrvatske, a to su organizirane porezne prijevare putem tzv. nestajućih trgovaca koje su i na razini EU označene kao jedna od najvećih prijetnji iz područja gospodarskog kriminaliteta.

Isto tako, rad po ovoj problematici zahtijeva neposrednu suradnju s drugim državnim tijelima na svim organizacijskim razinama, zbog činjenice što u svom djelokrugu rada imaju mehanizme i alate za detekciju ovih nepravilnosti i za očekivati je da će se kroz pojačani zajednički rad postići bolji rezultati. Također treba



napomenuti da je ponovno ustrojen Državni inspektorat te se očekuje da će se i u narednom razdoblju intenzivirati zajednički rad.

### 3.3. Kriminalitet droga i tvari zabranjenih u sportu

U 2018. godini prijavljena su 2.274 kaznena djela zlouporabe droga, što je za 12,2% manje u odnosu na 2017. godinu (2.589). U ukupnom broju prijavljenih kaznenih djela udio kriminaliteta droga iznosi 4,4% (2017. godine 4,8%.)

U 2018. godini kazneno su prijavljene 1.094 osobe za počinjena kaznena djela, što je smanjenje za 6,3% u odnosu na prethodnu godinu. Od 1.094 kazneno prijavljene osobe u 2018. godini, 1.015 osoba bilo je muškog (92,8%), a 79 osoba ženskog spola (7,2%). Od 1.094 počinitelja, 62 su bile maloljetne osobe, što je za 20,5% manje nego 2017. godine (78).

U 2019. godini prijavljeno je 2.871 kaznena djela zlouporabe droga, što je za 26,3% više u odnosu na 2018. godinu (2.274), te je ujedno najbolji rezultat u proteklom petogodišnjem periodu. U ukupnom broju prijavljenih kaznenih djela udio kriminaliteta droga iznosi 5,2% (2018. godine 4,4%.)

U 2019. godini kazneno su prijavljene 1.144 osobe za počinjena kaznena djela, što je povećanje za 4,6% u odnosu na prethodnu godinu. Od 1.144 kazneno prijavljene osobe u 2019. godini, 1.048 osoba bilo je muškog (91,6%), a 96 osoba ženskog spola (8,3%). Od 1.144 počinitelja, 79 su bile maloljetne osobe, što je za 1,6% više nego 2018. godine (62).

U razdoblju od 2014. do 2018. kriminalitet zlouporabe droga bilježi trend pada koji je zaustavljen u 2019. godini kada je ponovno zabilježen značajan porast otkrivanja kaznenih djela iz ove domene i posljedica je proaktivnog rada policije.

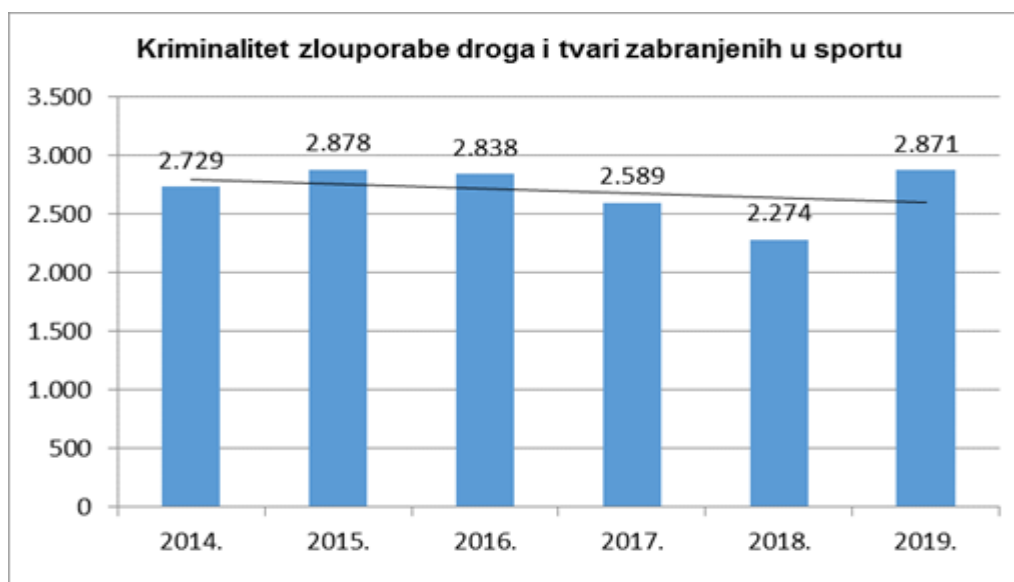
**Tablica 3.3.1. Kriminalitet zlouporabe droga i tvari zabranjenih u sportu**

<b>Kriminalitet zlouporabe droga</b>	<b>2014.</b>	<b>2015.</b>	<b>2016.</b>	<b>2017.</b>	<b>2018.</b>	<b>2019.</b>	<b>PROSJEK</b>
Neovlaštena proizvodnja i promet drogama	2.017	2.284	2.235	2.093	1.880	2.437	<b>2.158</b>
Omogućavanje trošenja droga	690	558	594	491	388	430	<b>525</b>
Neovlaštena proizvodnja i promet tvari zabranjenih u sportu	22	36	9	5	6	4	<b>14</b>
<b>UKUPNO</b>	<b>2.729</b>	<b>2.878</b>	<b>2.838</b>	<b>2.589</b>	<b>2.274</b>	<b>2.871</b>	<b>2.697</b>

**Tablica 3.3.2. Počinitelji kaznenih djela zlouporabe droga i tvari zabranjenih u sportu**

Počinitelji kaznenih djela	2014.	2015.	2016.	2017.	2018.	2019.	PROSJEK
Muški	1.189	1.235	1.301	1.074	1.015	1.048	1.144
Ženski	110	98	124	94	79	96	100
Maloljetni počinitelji	107	79	78	78	62	79	81
<b>UKUPNO</b>	<b>1.299</b>	<b>1.333</b>	<b>1.425</b>	<b>1.168</b>	<b>1.094</b>	<b>1.144</b>	<b>1.244</b>

Izvor: Ministarstvo unutarnjih poslova



Grafikon 3.3.1. Kriminalitet zlouporabe droga i tvari zabranjenih u sportu

U 2018. godini utvrđena su 8.903 prekršaja iz Zakona o suzbijanju zlouporabe droga („Narodne novine“, br. 107/01, 87/02, 163/03, 141/04, 40/07, 149/09, 84/11, 80/13 i 39/19), od čega se najveći dio odnosi na prekršaje tzv. neovlaštenog posjedovanja droge, dok su tijekom 2017. godine podnesena 9.109 optužna prijedloga i prekršajna naloga iz navedenog Zakona, što je pad od 2,7%.

Za počinjene prekršaje iz Zakona o suzbijanju zlouporabe droga prijavljena su 8.934 počinitelja, što je 2,7% manje nego 2017. godine kad ih je bilo 9.185. Od navedenog broja počinitelja u 2018. godini, 7.891 osoba bila je muškog spola (88,3%), a 1.043 osobe ženskog spola (11,7%). Od ukupnog broja počinitelja, njih 392 ili 4,4% bili su maloljetnici.

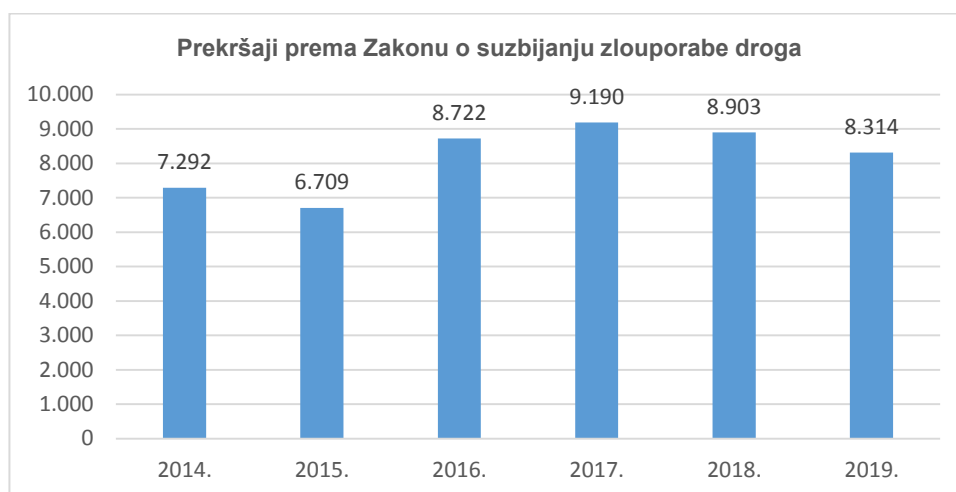
U 2019. godini utvrđena su 8.314 prekršaja iz Zakona o suzbijanju zlouporabe droga od čega se najveći dio odnosi na prekršaje tzv. neovlaštenog posjedovanja droge, dok su tijekom 2018. godine podnesena 8.903 optužna prijedloga i prekršajna naloga iz navedenog Zakona, što je pad od 6,6%.

Za počinjene prekršaje iz Zakona o suzbijanju zlouporabe droga prijavljena su 8.300 počinitelja, što je 7,1% manje nego 2018. godine kad ih je bilo 8.934. Od navedenog broja počinitelja u 2019. godini, 7.511 osoba bila je muškog spola (90,5%), a 790 osobe ženskog spola (9,5%). Od ukupnog broja počinitelja, njih 307 ili 3,7% bili su maloljetnici.

**Tablica 3.3.3. Prekršaji prema Zakonu o suzbijanju zlouporabe droga**

Prekršaji prema Zakonu o suzbijanju zlouporabe droga	2014.	2015.	2016.	2017.	2018.	2019.
Prekršaji	7.292	6.709	8.722	9.190	8.903	8.314
Muški počinitelji	6.345	5.873	7.746	8.108	7.891	7.511
Ženski počinitelji	900	768	912	1.077	1.043	789
Maloljetni počinitelji	325	196	253	333	392	307

Izvor: Ministarstvo unutarnjih poslova



**Grafikon 3.3.2. Prekršaji prema Zakonu o suzbijanju zlouporabe droga**

U 2018. godini bilo je 11.268 zapljena svih vrsta droge, što je u odnosu na godinu prije, kad ih je utvrđeno 11.123, neznatan porast od 1,3% (145 zapljena više). Unatoč statističkim podacima o padu broja kaznenih djela i prekršaja kriminaliteta droga, aktivnosti policije na poslovima suzbijanja droge na istoj su razini kao i tijekom 2017. godine, što je razvidno iz broja zapljena svih vrsta droge u 2018. godini.

U 2019. godini bilo je 10.843 zapljena svih vrsta droge, što je u odnosu na godinu prije, kad ih je utvrđeno 11.268, pad za 3,8% (425 zapljena manje). Podaci o porastu prijavljivanja, odnosno otkrivanja kaznenih djela iz domene kriminaliteta droga, broj zapljena, neovisno o njihovom manjem padu, kao i broj utvrđenih prekršaja na opredijeljenost policije da u svoj fokus stavlja višestruke počinitelje pojedinih vrsta kaznenih djela koji predstavljaju znatnu sigurnosnu ugrozu.

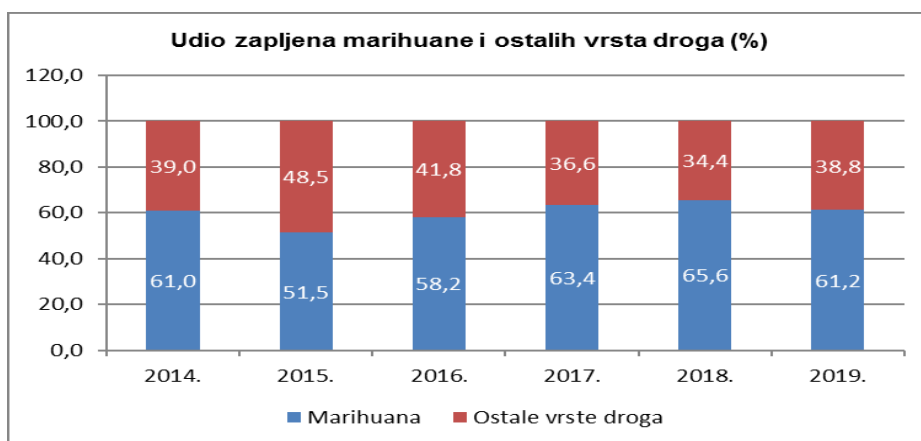
Promotrimo li broj zapljena u razdoblju od 2014. do 2019. s obzirom na vrstu droge prosječno godišnje najviše ima zapljena marihuane, amfetamina te MDMA i derivata (XTC).

Usporedba zapljena droge po broju zapljena i količinama zaplijenjene droge je podatak koji se ne može uzeti kao isključivi i jedini faktor na temelju kojeg se može prosuđivati uspješnost u radu policije jer ovisi o nizu čimbenika pri provođenju kriminalističkog istraživanja. Posebno se naglašava činjenica da osim tzv. ulične redukcije na koju otpada najveći broj zapljena u manjim količinama najveća masa zaplijenjene droge se ostvari kroz dugotrajna i složena kriminalistička istraživanja organiziranih kriminalnih skupina regionalnog, nacionalnog i međunarodnog karaktera koje se bave ovom vrstom kriminaliteta. U takvim kriminalističkim istraživanjima fokus je usmjeren na nositelje i pripadnike organiziranih kriminalnih skupina odnosno na „eliminiranje“ pojavnog oblika kriminaliteta droga dok je količina zaplijenjene droge determinirana različitim faktorima pa zapljene u ovakvim vrstama kriminalističkih istraživanja variraju. Također, bitno je za napomenuti da je u mnogim kriminalističkim istraživanjima regionalnih, nacionalnih i međunarodnih organiziranih skupina koje je predvodila hrvatska policija u proteklom razdoblju zaplijenjena iznimno velika količina razne vrste droge međutim, zbog činjenice da je droga zaplijenjena izvan teritorija Republike Hrvatske ista se ne može prikazati u zapljenama ostvarenim na području Republike Hrvatske, a koje su predmet statističkog izvješćivanja (kao primjer navedenog može se istaknuti zapljena preko 1 tone kokaina u Švicarskoj i Hong Kongu u operaciji koju je predvodila hrvatska policija u suradnji s više zemalja svijeta). Isto tako, u kaznenom postupku teret dokaza prema okrivljenicima ne predstavlja samo zaplijenjena droga već količina droge za koju je nedvojbeno dokazano da je prokrijumčarena odnosno preprodana od strane članova zločinačkog udruženja neovisno o tome je li droga zaplijenjena ili ne, što dokazuje i operacija hrvatske policije tijekom koje je nedvojbeno dokazano da su članovi zločinačkog udruženja prokrijumčarili preko 16,5 tona marihuane.

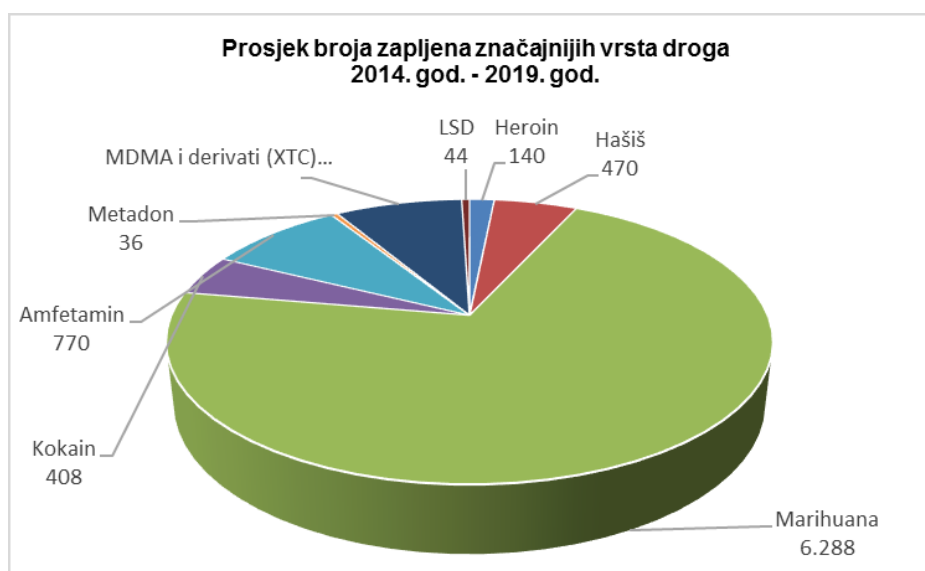
**Tablica 3.3.4. Kriminalitet droga i tvari zabranjenih u sportu**

Vrste droga	Broj zapljena značajnijih vrsta droga						
	2014.	2015.	2016.	2017.	2018.	2019.	PROSJEK
Heroin	132	154	148	140	146	118	140
Hašiš	371	764	566	351	326	442	470
Marihuana	5.591	4.596	6.459	7.057	7.388	6.638	6.288
Kokain	231	359	400	418	455	582	408
Amfetamin	576	589	768	769	960	960	770
Metadon	41	47	41	34	32	20	36
MDMA i derivati (XTC)	516	747	847	743	642	823	720
LSD	48	50	45	42	32	48	44
Ostalo	1.660	1.615	1.831	1.569	1.287	1.212	1.529
<b>UKUPNO</b>	<b>9.166</b>	<b>8.921</b>	<b>11.105</b>	<b>11.123</b>	<b>11.268</b>	<b>10.843</b>	<b>10.404</b>

Izvor: Ministarstvo unutarnjih poslova



Grafikon 3.3.3. Udio zapljena marihuane i ostalih vrsta droga (%)



Grafikon 3.3.4. Petogodišnji prosjek broja zapljena značajnijih vrsta droga

U 2018. godini evidentiran je 121 slučaj neovlaštene proizvodnje produkata kanabisa od čega je u 60 slučajeva bila riječ o takozvanim „indoor“ uzgajalištima

(uzgoj u zatvorenom prostoru u kontroliranim uvjetima) na kojima je pronađeno i zaplijenjeno 2.625 stabljika kanabisa, tipa droga marihuana, dok je u 61 slučaju bila riječ o „outdoor“ uzgajalištima na kojima je pronađeno i zaplijenjeno 958 stabljika kanabisa. Gledajući zbirno, riječ je o zaplijenjeni 3.583 stabljike, što u prosjeku znači 30 stabljika marihuane po otkrivenom ilegalnom uzgajalištu. Usporedbe radi, u 2017. godini utvrđeno je 199 slučajeva neovlaštene proizvodnje produkata kanabisa od čega je u 97 slučajeva bila riječ o takozvanim „indoor“ uzgajalištima na kojima je pronađeno i zaplijenjeno 4.227 stabljika kanabisa, tipa droga marihuana, dok je u 102 slučaju bila riječ o „outdoor“ uzgajalištima gdje su zaplijenjene 2.123 stabljike kanabisa. I nadalje je pretežno riječ o količinama za osobne potrebe, rjeđe za potrebe lokalnog (regionalnog) ilegalnog tržišta droga.

U 2019. godini evidentirano je 84 slučaja neovlaštene proizvodnje produkata kanabisa od čega je u 37 slučajeva bila riječ o takozvanim „indoor“ uzgajalištima (uzgoj u zatvorenom prostoru u kontroliranim uvjetima) na kojima je pronađeno i zaplijenjeno 2.058 stabljika kanabisa, tipa droga marihuana, dok je u 47 slučaju bila riječ o „outdoor“ uzgajalištima na kojima je pronađeno i zaplijenjeno 911 stabljika kanabisa. Gledajući zbirno, riječ je o zaplijenjeni 2.969 stabljika, što u prosjeku znači 35 stabljika marihuane po otkrivenom ilegalnom uzgajalištu. Usporedbe radi, u 2018. godini utvrđeno je 121 slučaja neovlaštene proizvodnje produkata kanabisa od čega je u 60 slučajeva bila riječ o takozvanim „indoor“ uzgajalištima na kojima je pronađeno i zaplijenjeno 3.583 stabljika kanabisa, tipa droga marihuana, dok je u 61 slučaju bila riječ o „outdoor“ uzgajalištima gdje su zaplijenjene 958 stabljika kanabisa. I nadalje je pretežno riječ o količinama za osobne potrebe te potrebe hrvatskog ilegalnog tržišta drogama.

Nakon 2015. godine kada je evidentiran značajni pad broja zapljena i mase zaplijenjene marihuane zbog akcija albanskih vlasti na suzbijanju uzgoja i krijumčarenja marihuane i skunka (selo Lazarat) u ranijim godinama, razvidno je kako je ponuda marihuane od 2016. i 2017. godine ponovno u značajnom porastu pa tako i u protekloj 2018. godini. Naime, i tijekom 2018. godine evidentirani su slučajevi pronalaska velikih pojedinačnih količina marihuane i hašiša u hrvatskom teritorijalnom moru i priobalju. Naime, u kombinaciji vremenskih prilika koje su vladale na području Jadrana (snažni južni vjetar, valovi i morske struje) te zbog pojačanog djelovanja nacionalnih agencija država koje nadziru more na Sredozemlju i Jadranskom moru, krijumčari koji pomorskim putem brzim gliserima iz Albanije u

Italiju krijumčare marihuanu odbacivali su je i/ili gubili pakete s drogom u moru. Zaplijenilo se 2.367 kilograma marihuane. Usporedbe radi, tijekom 2013. godine pronađeno je 203 kilograma, 2014. godine 267 kilograma, u 2015. godini nema evidentiranih slučajeva, 2016. godine 203 kilograma, a u 2017. godini 1.080 kilograma marihuane. Također i u 2019. godini zabilježeni su slučajevi pronalaska velikih pojedinačnih količina marihuane i hašiša u hrvatskom teritorijalnom moru i na obalama. Potrebno je napomenuti da je riječ o značajno manjim količinama nego proteklih godina. Droga se krijumčari pomorskim putem, brzim gliserima, iz Albanije u Italiju te se zbog raznih razloga (havarija, potjera i dr.), gubi ili odbacuje u moru. Ukupno je zaplijenjeno 145 kilograma marihuane.

Službenici policije u odori (prometna, interventna, pomorska, aerodromska, granična policija, mobilna jedinica za provedbu nadzora državne granice i mobilna jedinica prometne policije) u 2018. godini ostvarili su 8.027 zapljena različitih vrsta droge ili 71,1% od ukupnog broja zapljena droga (u 2017. godini evidentirano je 6.410 zapljena ili 57,89%) dok su u 2019. godini ostvarili 7.147 zapljena različitih vrsta droga ili 66,6% od ukupnog broja zapljena droga, a što je u odnosu na 2018. godinu pad za 11% ili 880 zapljena manje. Mogući razlozi postoje u značajnom pritisku problematike ilegalnih migracija na rad granične policije koja u velikoj mjeri sudjeluje u ukupnom broju zapljena policije u odori.

Tijekom 2018. godine bilo je 16 zapljena svih vrsta tvari s Liste tvari zabranjenih u sportu, a prethodne 2017. godine ostvareno ih je 18. Većinu zapljena u 2018. godini, njih 14 čine anabolička sredstva, a u dvije zapljene zaplijenjeni su hormoni i modulatori metabolizma.

U 2019. godini ostvareno je 10 zapljena svih vrsta tvari s Liste tvari zabranjenih u sportu. Većinu zapljena, njih 9 čine anabolička sredstva, a u jednoj zapljeni zaplijenjeni su peptidni hormoni.

Kazneni zakon („Narodne novine“, br. 125/11, 144/12, 56/15, 61/15, 101/17, 118/18 i 126/19) ne sankcionira tzv. posjedovanje tvari zabranjenih u sportu za osobnu uporabu koja nisu namijenjena daljnjem prometu, ali postoji mogućnosti podnošenja optužnih prijedloga temeljem carinskog prekršaja iz članka 74. stavak 1. točka 2. Zakona o provedbi carinskog zakonodavstva Europske unije („Narodne novine“, broj 40/16), što je i realizirano u pojedinim slučajevima zapljena manjih količina na granici, ali ti slučajevi nisu statistički obrađeni. Mjerodavnost za podnošenje optužnih prijedloga je na Ministarstvu financija – Carinska uprava.

Tijekom i nakon provedenih kriminalističkih istraživanja iz dijela kriminaliteta droga (i tvari zabranjenih u sportu) tijekom 2018. godine zaplijenjena su novčana sredstva u stranoj i domaćoj novčanoj valuti, u ukupnom iznosu od 2.447.994,00 kuna, dok je 2019. oduzet iznos od 2.583.439 kuna. Riječ je o privremeno oduzetim novčanim sredstvima koja su oduzeta uz Potvrde o privremenom oduzimanju predmeta, a ne o novčanim sredstvima oduzetim temeljem pravomoćnih sudskih presuda.

U Hrvatskoj nema „epidemije“ ovisnosti o drogama. Unatoč pokušajima, nema ni tzv. otvorenih narkoscena i značajnije proizvodnje droga, osim uzgoja konoplje (marihuana). Za održavanje postignute razine sigurnosti nužno je nastaviti s uličnom redukcijom i provođenjem kriminalističkih istraživanja usmjerenih prema zločinačkim udruženjima koja djeluju na nacionalnoj, ali i međunarodnoj razini.

Ministarstvo unutarnjih poslova najznačajniji je nositelj aktivnosti suzbijanja ponude droga na ilegalnom narkotržištu na temelju uspostavljenog nacionalnog sustava borbe protiv droga u sklopu Nacionalne strategije suzbijanja ovisnosti 2018. – 2025. Istina, zabrinjava što raste broj osoba koje troše i posjeduju male količine droga za osobnu uporabu, što tijekom dužeg razdoblja može negativno utjecati na opće stanje i kretanje stanja sigurnosti

Riječ je o kriminalitetu međunarodnog obilježja s procesuiranom dinamikom prijenosa kriminalnih aktivnosti iz države u državu i brzom promjenom načina djelovanja i ruta krijumčarenja, visokog stupnja organiziranosti i hijerarhijske uređenosti zločinačkih udruženja, širokog korištenja novih i sofisticiranih načina međusobne komunikacije, velike financijske moći i brojnosti zločinačkih udruženja i, što se ne smije ignorirati, prisutan je stalni porast potražnje droge i novih droga na ilegalnom tržištu.

Kako je riječ o jednom od najsloženijem oblika kriminaliteta, najčešće međunarodnog značaja, za ostvarenje zadovoljavajućih rezultata potrebna je intenzivna međuresorna, ali i međunarodna suradnja svih tijela za borbu protiv kriminala. Složenija kriminalistička istraživanja kriminaliteta droga, koja nerijetko imaju i međunarodni karakter rezultirala su zapljenama značajnih količina droga i razbijanjem zločinačkih organizacija domaćeg i međunarodnog karaktera. Generalno gledano, kazneni postupak u ovakvim slučajevima je izuzetno složen i neizvjestan te redovito traje više godina, s neizvjesnim završetkom, čime se u potpunosti ne ostvaruju preventivni ciljevi. Podaci međunarodnih tijela također govore da se sve veći dio ilegalne kupoprodaje



droga odvija putem interneta, što znači da će se u budućem vremenskom razdoblju morati, zajedno sa nacionalnim i međunarodnim partnerima, pojačano raditi na suzbijanju ovog oblika kriminaliteta.

### 3.4. Opći kriminalitet

Ova kategorija kriminaliteta sadrži najširu i najraznovrsniju skupinu kaznenih djela. U nju su uključena sva kaznena djela nasilja, imovinski kriminalitet i ostali kriminalitet koji nije razvrstan u ranije nabrojene kategorije.

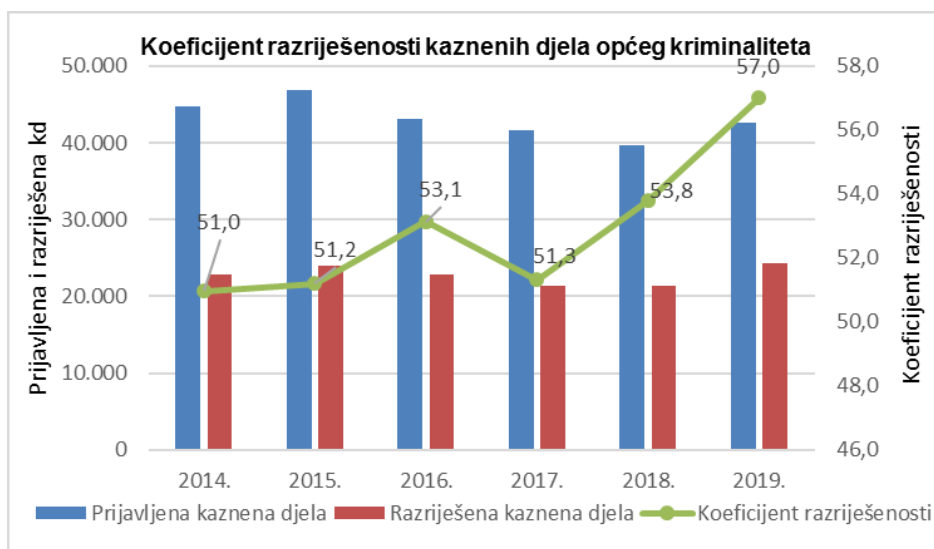
Udio općeg kriminaliteta u ukupnom kriminalitetu koji se istražuje i prijavljuje po službenoj dužnosti u 2018. godini iznosi 77,4%. Ovih je kaznenih djela prijavljeno 39.684, što je za 4,6% manje nego prethodne godine. Nastala materijalna šteta je procijenjena na iznos od 391.301.991 kunu, koja je manja za 44,5% nego 2017. godine kad je iznosila 705.427.311 kuna. U 2019. godini udio općeg kriminaliteta u ukupnom kriminalitetu koji se istražuje i prijavljuje po službenoj dužnosti iznosi 78%, odnosno prijavljeno je 42.651 kazneno djelo, što je za 7,5% više nego 2018. godine. Materijalna šteta nastala počinjenjem kaznenih djela općeg kriminaliteta u 2019. godini je veća za 24,5% nego prethodne godine i iznosi 487.071.403 kuna.

Pratimo li kretanje broja kaznenih djela u razdoblju od 2014. do 2018. godine razvidan je trend pada broja kaznenih djela, dok je u 2019. godine zabilježena srednja vrijednost koja je na razini razdoblja proteklog razdoblja od pet godina. Što se tiče materijalne štete u 2016. i 2017. godini uočljiv je porast, dok je 2018. godine evidentiran znatan pad. Naime, zbog jedinstvene primjene Kazneni odjel Vrhovnog suda Republike Hrvatske odredio je pravno shvaćanje pojma „mala vrijednost ukradene, utajene i pronevjerene stvari“, određivši da se dotadašnji cenzus od tisuću kuna podiže na dvije tisuće kuna. Ponovnim izmjenama i dopunama Kaznenog zakona imovinski cenzus je vraćen na tisuću kuna, što je utjecalo na porast materijalne štete u općem kriminalitetu do 2017. godine.

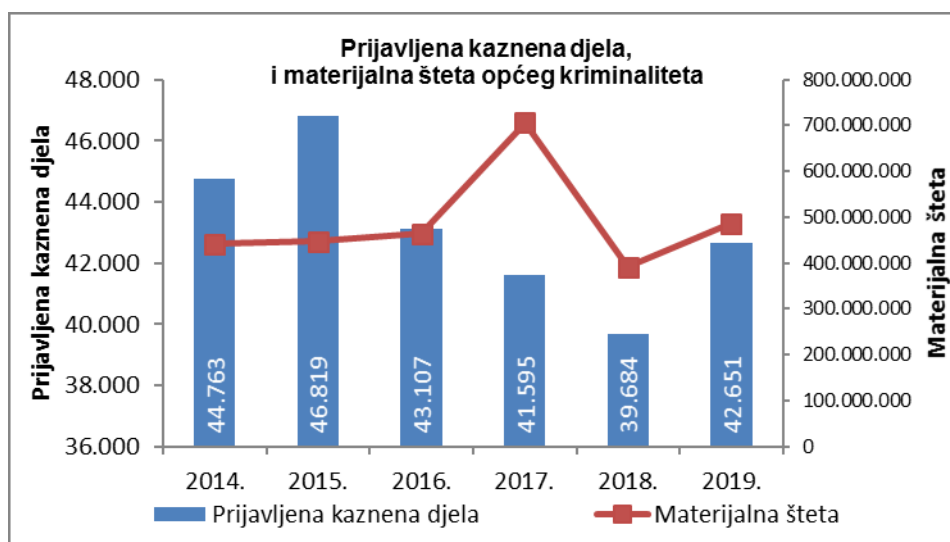
**Tablica 3.4.1. Opći kriminalitet**

Kaznena djela	Opći kriminalitet					
	2014.	2015.	2016.	2017.	2018.	2019.
Prijavljena kaznena djela	44.763	46.819	43.107	41.595	39.684	42.651
Razriješena kaznena djela	22.813	23.968	22.906	21.345	21.344	24.316
Koeficijent razriješenosti	51,0	51,2	53,1	51,3	53,8	57,0
Materijalna šteta	442.412.639	447.517.692	464.523.931	705.427.311	391.301.991	487.071.403
Počinitelji	14.338	14.314	13.361	12.824	12.208	13.170
Oštećene osobe	46.939	49.162	45.124	43.739	41.444	44.439

Izvor: Ministarstvo unutarnjih poslova



Grafikon 3.4.1. Koefficient razriješenosti kaznenih djela



Grafikon 3.4.2. Prijavljena kaznena djela i materijalna šteta općeg kriminaliteta

Obilježje ovih kaznenih djela veliki je broj kaznenih djela s nepoznatim počiniteljem. Od 39.684 kaznena djela općeg kriminaliteta, u 754 kaznena djela počinitelj je zatečen na djelu, u 7.181 kaznenom djelu počinitelj je bio poznat istodobno kad i kazneno djelo, a počinitelji 31.749 (80%) kaznenih djela bili su nepoznati u vrijeme saznanja za kazneno djelo.

Kriminalističkim istraživanjima kaznenih djela s nepoznatim počiniteljem naknadno je razriješeno njih 12.513 ili 39,4%. U 2018. godini pronađeni su počinitelji 896 kaznenih djela prijavljenih u ranijim godinama. Koefficient naknadne otkrivenosti iznosi 42,2% i za 2,5% je veći od prethodne godine.

U 2019. godini od 42.651 kaznena djela općeg kriminaliteta, u 823 kaznena djela počinitelj je zatečen na djelu, u 9.919 kaznenom djelu počinitelj je bio poznat istodobno kad i kazneno djelo, a počinitelji 31.909 (75%) kaznenih djela bili su nepoznati u vrijeme saznanja za kazneno djelo.

Kriminalističkim istraživanjima kaznenih djela s nepoznatim počiniteljem naknadno je razriješeno njih 13.574 ili 42,5%. U 2019. godini pronađeni su počinitelji 929 kaznenih djela prijavljenih u ranijim godinama. Koeficijent naknadne otkrivenosti iznosi 42,5% i na razini je prethodne godine.

#### **3.4.1. Kriminalitet nasilja**

U kategoriju kriminaliteta nasilja ubrajaju se kaznena djela protiv života i tijela, protiv spolne slobode i spolnog zlostavljanja i iskorištavanja djeteta te neka kaznena djela protiv drugih zaštićenih vrijednosti, koje sadrže elemente nasilja.

Kaznenih djela protiv života i tijela, koja ulaze u skupinu općeg kriminaliteta u 2018. godini (1.432) manje je za 1,3% u odnosu na godinu prije. Tjelesnih i teških tjelesnih ozljeda više je za 17 kaznenih djela (1,2% više).

Evidentirana su 22 ubojstva, što je izuzetno veliki pad (48,8%) u odnosu na 2017. godinu kada je počinjeno njih 43 i predstavlja najmanji broj počinjenih ubojstava od samostalnosti Republike Hrvatske. Sva su ubojstva razriješena. Koeficijent i postotak razriješenosti je 100%. Ukupan broj ubojstava bilježi pad od 33,3% u odnosu na prethodnu godinu (sa smrtnom posljedicom i pokušaj ubojstva).

Kaznenih djela protiv života i tijela, koja ulaze u skupinu općeg kriminaliteta u 2019 (1.749) više je za 8,7% u odnosu na godinu prije. Tjelesnih i teških tjelesnih ozljeda više je za 132 kaznenih djela (9,2% više).

Evidentirano je 30 kaznenih djela ubojstava, što je porast (36,4%) u odnosu na 2018. godinu kada je počinjeno njih 22, dok je razriješeno 29 ubojstava pa je koeficijent i postotak razriješenosti je 98%. Bez obzira na navedeni porast, 2019. godine je zabilježen drugi najmanji broj ubojstava od samostalnosti RH. Bitno je napomenuti da su u 2019. godini statistički obrađena i tri kaznena djela iz prethodnih godina, što znači da je tijekom promatranog razdoblja počinjeno 27 ubojstava, a ujedno je u jednom događaju evidentirano šest žrtava kaznenih djela odnosno šest ubojstava.

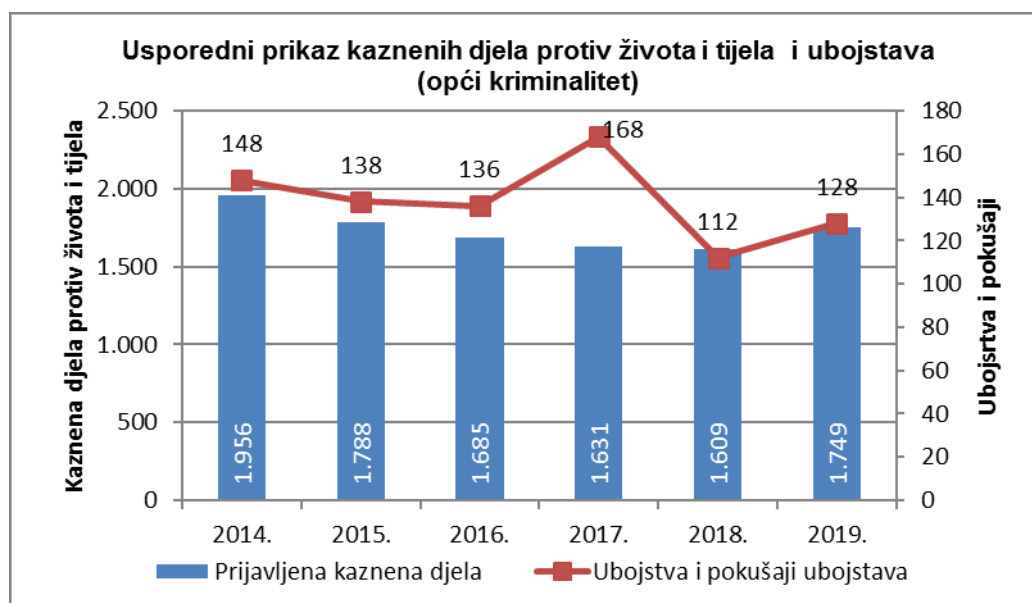
Prateći razdoblje od 2014. do 2018. godine razvidan je trend pada kaznenih djela protiv života i tijela dok je u 2019. godini zadržana razina počinjenih kaznenih

djela prethodnih godina, odnosno tijekom 2108. i 2019. godine zabilježen je najmanji broj ove vrste kaznenih djela.

**Tablica 3.4.1.1. Kaznena djela protiv života i tijela<sup>21</sup>**

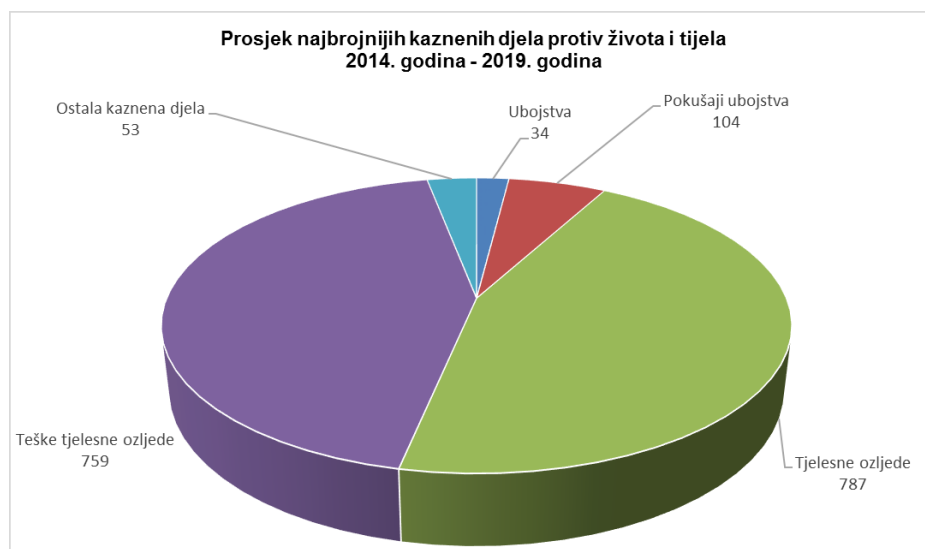
Kaznena djela	Kaznena djela protiv života i tijela (opći kriminalitet)						Prosjek
	2014.	2015.	2016.	2017.	2018.	2019.	
Ubojstva	35	33	43	43	22	30	34
Pokušaji ubojstva	113	105	93	125	90	98	104
Tjelesne ozljede	969	776	713	740	698	826	787
Teške tjelesne ozljede	791	822	791	675	734	738	759
Ostala kaznena djela	48	52	45	48	65	57	53
<b>UKUPNO</b>	<b>1.956</b>	<b>1.788</b>	<b>1.685</b>	<b>1.631</b>	<b>1.609</b>	<b>1.749</b>	<b>1.736</b>

Izvor: Ministarstvo unutarnjih poslova



Grafikon 3.4.1.1. Usporedni prikaz kaznenih djela protiv života i tijela i ubojstava

<sup>21</sup> U kaznena djela ubojstva uključena su dva članka Kaznenog zakona (NN 125/11, 144/12, 56/15, 61/15, 101/17), čl. 110. - Ubojstvo i čl. 111. - Teško ubojstvo.

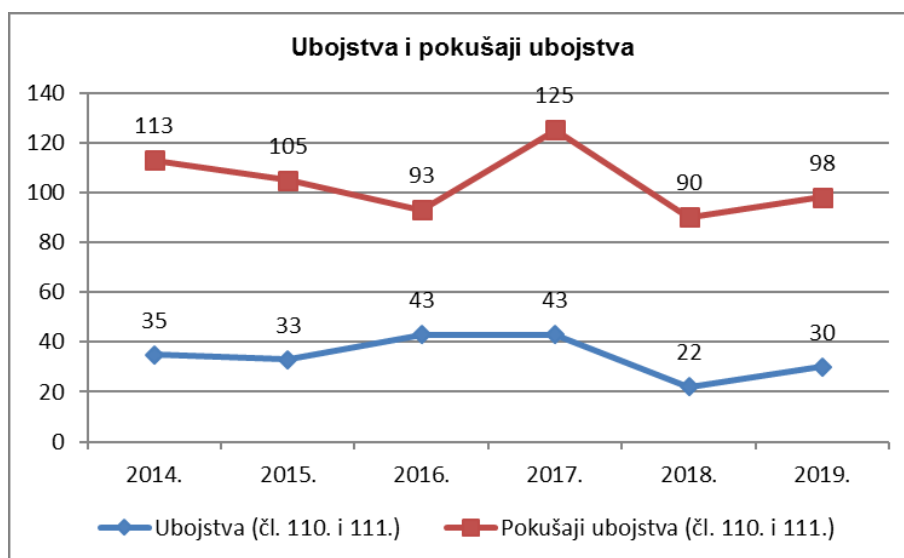


*Grafikon 3.4.1.2. Petogodišnji prosjek kaznenih djela protiv života i tijela*

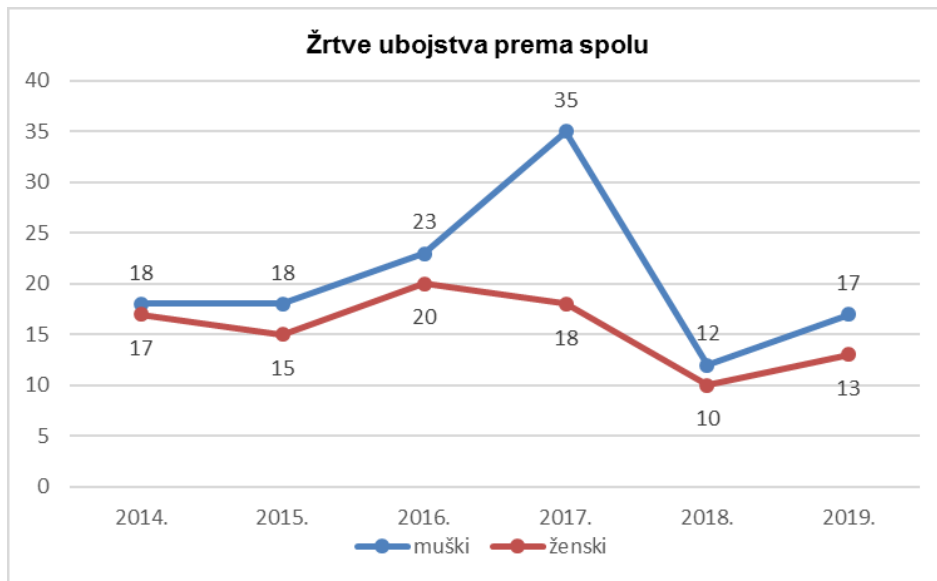
U 2018. godini prijavljeno je 90 pokušaja ubojstva, što je za 35 kaznenih djela ili 28% manje nego prethodne godine. Razriješena su 83 pokušaja ubojstva pa koeficijent razriješenosti iznosi 92,2%, dok postotak razriješenosti iznosi 90% zbog dva razriješena pokušaja ubojstva iz ranijih godina.

U 2019. godini prijavljeno je 98 pokušaja ubojstva, što je za osam kaznenih djela ili 8,9% više nego prethodne godine. Razriješena su sva kaznena djela pokušaja ubojstva pa koeficijent i postotak razriješenosti iznosi 100%.

Promotrimo li statističke podatke o broju ubojstava prema spolu u razdoblju od 2014. do 2019. godine, razvidno kako muške osobe participiraju više kao žrtve ubojstava.



*Grafikon 3.4.1.3. Ubojstva i pokušaji ubojstva*



Grafikon 3.4.1.4. Žrtve ubojstva prema spolu

Kaznena djela protiv spolne slobode i spolnog ćudoređa te spolnog zlostavljanja i iskorištavanja djeteta, koja ulaze u skupinu općeg kriminaliteta, u porastu su za 9,7%.

U protekloj 2018. godini prijavljeno je 56 silovanja (tri nerazriješena). Koeficijent razriješenosti iznosi 94,6%. Silovanja je manje za pet kaznenih djela ili 8,2%. Od 11 prijavljenih pokušaja silovanja, jedan je slučaj ostao nerazriješen. Koeficijent razriješenosti 90,9%. U odnosu na 2017. godinu prijavljeno je 37,5% više silovanja u pokušaju (više za tri).

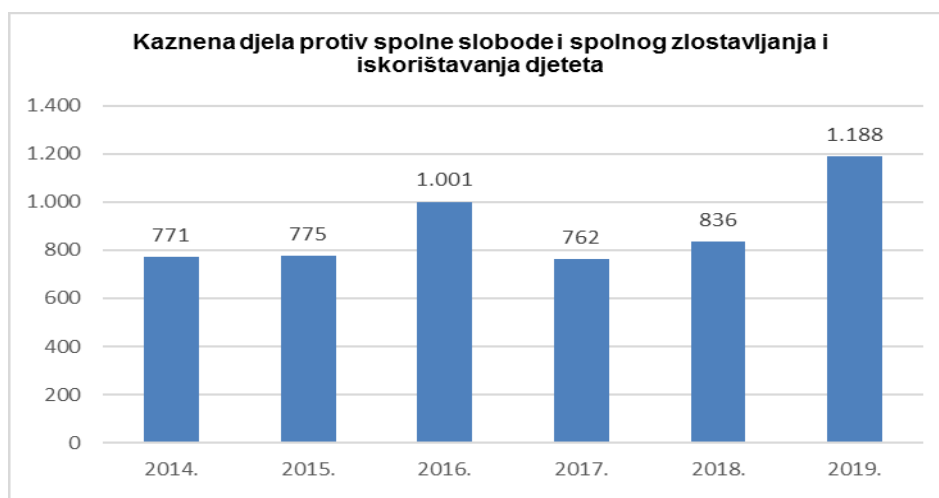
Kod kaznenih djela protiv spolne slobode i spolnog ćudoređa te spolnog zlostavljanja i iskorištavanja djeteta, koja ulaze u skupinu općeg kriminaliteta, u 2019. godini je zabilježen porast za 42,1%. Prijavljeno je 73 silovanja (jedno nerazriješeno), Koeficijent razriješenosti iznosi 98,6%. Silovanja je više za 17 kaznenih djela ili 30,4% čemu je značajno doprinijela promjena u statističkoj obradi s obzirom da je u više slučajeva prijavom počinjenja kaznenog djela od strane jedne žrtve statistički obrađeno više događaja kao više kaznenih djela. Od 12 prijavljenih pokušaja silovanja, pet je slučajeva ostalo nerazriješeno. Koeficijent razriješenosti 58,3%. U odnosu na 2018. godinu prijavljeno je za jedno kazneno djelo više silovanja u pokušaju.

Od 2014. do 2019. godine crta trenda broja silovanja je u padu, iako se bilježi porast u 2016., 2017. i 2019. godini, s obzirom da je broj silovanja zabilježen navedenih godina na razini prosjeka ili ispod prosjeka.

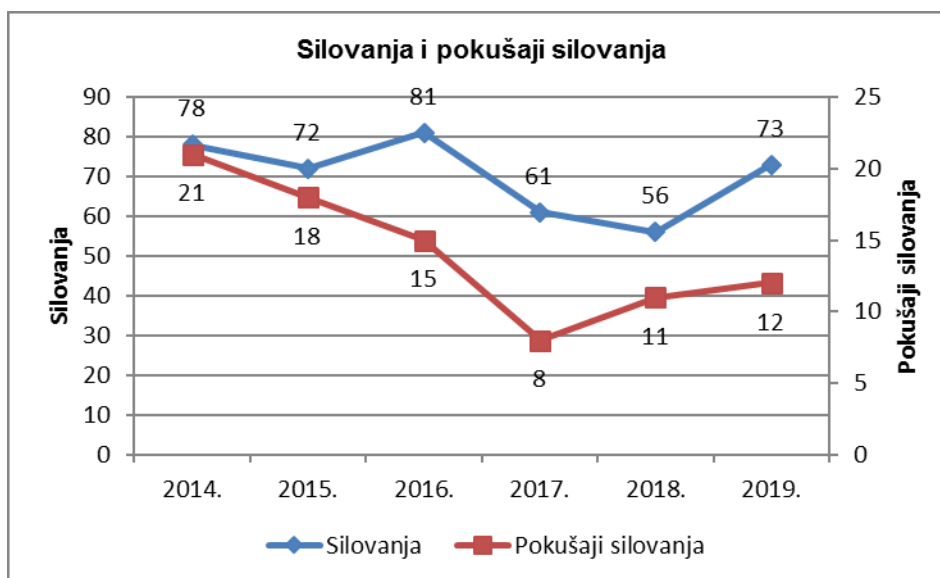
**Tablica 3.4.1.2. Kaznena djela protiv spolne slobode i spolnog zlostavljanja i iskorištavanja djeteta**

Kaznena djela	Kaznena djela protiv spolne slobode i spolnog iskorištavanja djeteta						Prosjek
	2014.	2015.	2016.	2017.	2018.	2019.	
Prijavljena kaznena djela	771	775	1.001	762	836	1.188	889
Razriješena kaznena djela	744	739	978	744	808	1.161	862
Silovanja	78	72	81	61	56	73	70
Pokušaji silovanja	21	18	15	8	11	12	14
Bludne radnje	73	112	115	109	108	102	103
Spolna zlouporaba djeteta mlađeg od 15 godina	258	220	210	186	232	435	257
Ostala kaznena djela	341	353	580	398	429	566	445
<b>UKUPNO</b>	<b>771</b>	<b>775</b>	<b>1.001</b>	<b>762</b>	<b>836</b>	<b>1.188</b>	<b>889</b>

Izvor: Ministarstvo unutarnjih poslova



Grafikon 3.4.1.5. Kaznena djela protiv spolne slobode i spolnog zlostavljanja i iskorištavanja djeteta



Grafikon 3.4.1.6. Silovanja i pokušaji silovanja

### **3.4.2. Imovinski kriminalitet**

Imovinska kaznena djela u 2018. godini čine 68,6% općeg kriminaliteta. U 95,7% ovih kaznenih djela počinitelj je bio nepoznat u vrijeme saznanja za djelo. Koeficijent razriješenosti iznosi 34%. Ova kaznena djela su u padu za 6,9%. Materijalna šteta počinjena ovim kaznenim djelima procjenjuje se na iznos od 351.461.649 kuna.

Materijalna šteta počinjena teškim krađama je 138.140.677 kuna. Teških krađa je tijekom 2018. godine evidentirano 11.615, što je za 9,4% manje nego u 2017. godini.

U 2019. godini kaznena djela imovinskog kriminaliteta čine 63,4% općeg kriminaliteta. U 95,2% ovih kaznenih djela počinitelj je bio nepoznat u vrijeme saznanja za djelo. Koeficijent razriješenosti iznosi 33,7%. Ova kaznena djela u padu su za 0,7%. Materijalna šteta počinjena ovim kaznenim djelima procjenjuje se na iznos od 448.665.945 kuna.

Materijalna šteta počinjena teškim krađama je 158.928.235 kuna. Teških krađa je tijekom 2019. godine evidentirano 11.579, što je za 0,3% manje nego u 2018. godini. Od 2014. godine bilježi se kontinuirani pad počinjenja teških krađa čime je prekinut trend porasta koji se bilježio od 2010. godine.

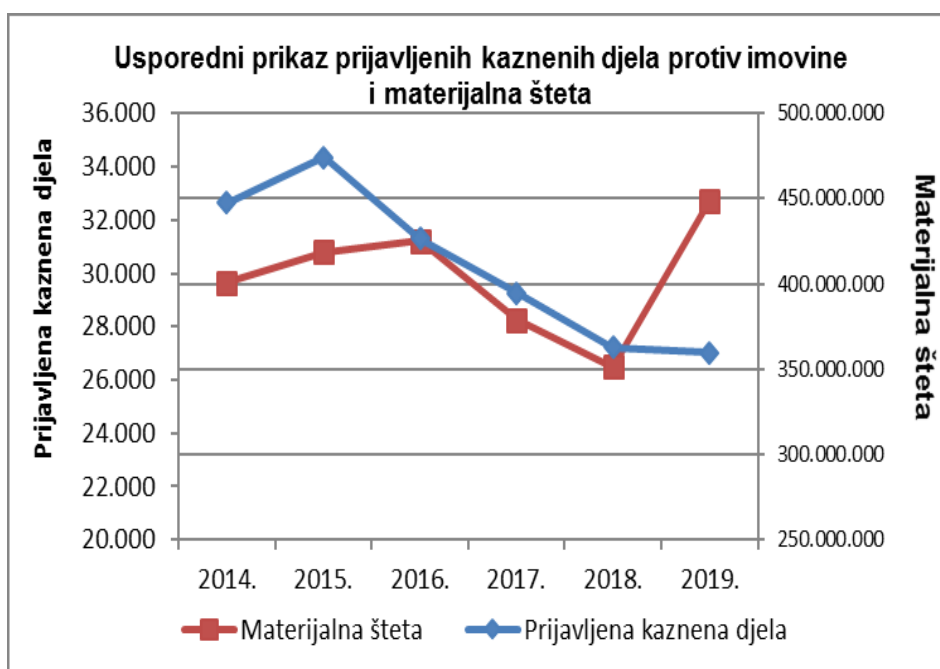
Smanjenje broja svih prijavljenih kaznenih djela teških krađa može se obrazložiti intenziviranjem kriminalističkih istraživanja, procesuiranjem većeg broja poznatih počinitelja (recidivista) te preventivnim aktivnostima policije s ciljem sprječavanja počinjenja teških krađa i podizanja svijesti građana na potrebu samozaštitnog ponašanja.



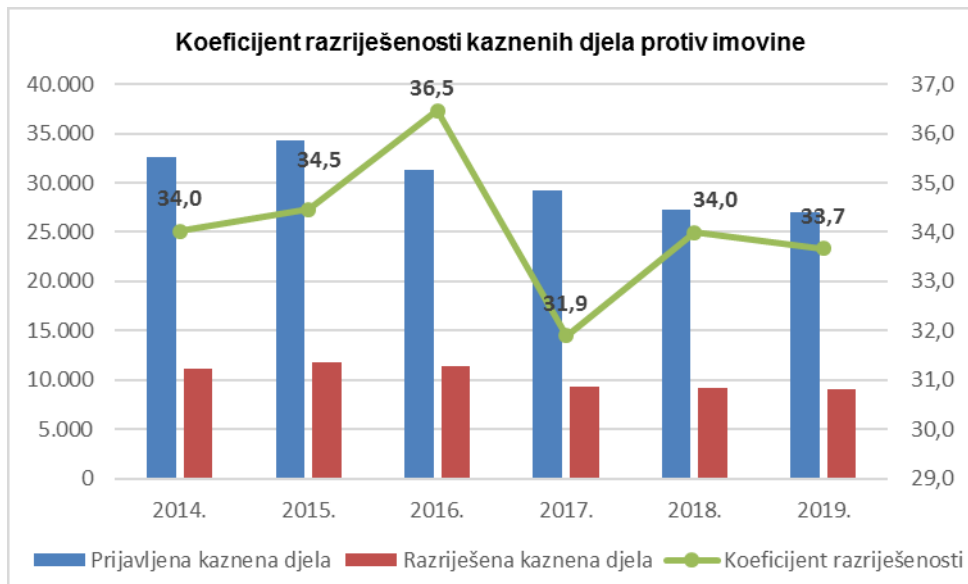
Tablica 3.4.2.1. Kaznena djela protiv imovine iz linije rada općeg kriminaliteta

Kaznena djela i materijalna šteta	Kaznena djela protiv imovine					
	2014.	2015.	2016.	2017.	2018.	2019.
Prijavljena kaznena djela	32.640	34.348	31.292	29.253	27.221	27.023
Razriješena kaznena djela	11.104	11.838	11.411	9.332	9.253	9.097
Koeficijent razriješenosti	34,0	34,5	36,5	31,9	34,0	33,7
<b>Materijalna šteta</b>	<b>400.930.068</b>	<b>418.608.265</b>	<b>425.198.968</b>	<b>378.738.371</b>	<b>351.461.649</b>	<b>448.665.945</b>
Teške krađe	16.645	16.067	13.327	12.821	11.615	11.579
Krađe	11.333	13.155	12.739	12.413	11.481	11.115
Razbojništva	1.122	1.158	918	690	647	670
Razbojničke krađe	146	153	150	174	132	168
Prijevare	1.528	2.006	2.408	1.490	1.677	1.496
Ostalo	1.866	1.809	1.750	10.565	1.669	1.995
<b>Od toga - provalne krađe</b>	<b>15.302</b>	<b>14.968</b>	<b>12.403</b>	<b>12.013</b>	<b>10.906</b>	<b>10.832</b>

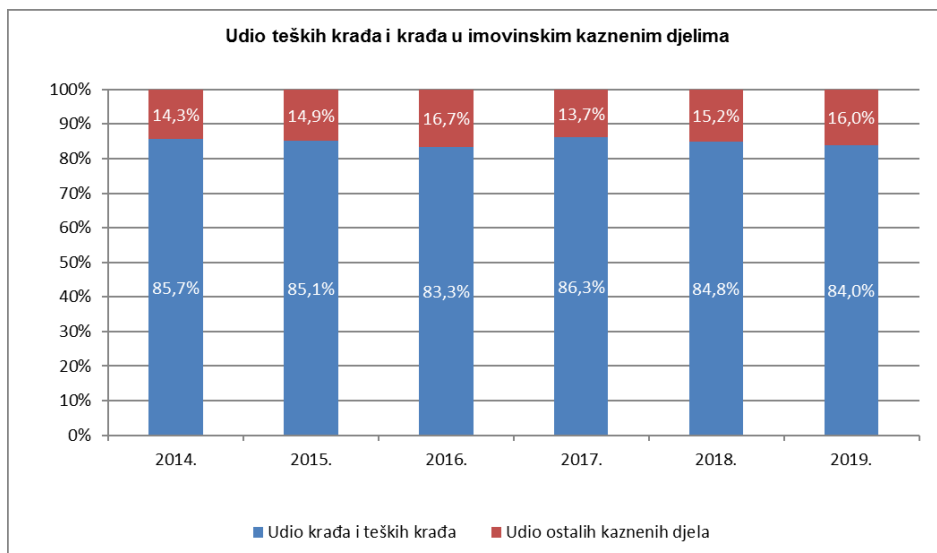
Izvor: Ministarstvo unutarnjih poslova



Grafikon 3.4.2.1. Usporedni prikaz prijavljenih kaznenih djela protiv imovine i materijalna šteta



Grafikon 3.4.2.2. Koeficijent razriješenosti kaznenih djela protiv imovine



Grafikon 3.4.2.3. Udio teških krađa i krađa u imovinskim kaznenim djelima

Provalne krađe najzastupljenija su kaznena djela u teškim krađama i u 2018. godini prijavljeno ih je 10.906, što je u odnosu na prethodnu godinu manje za 9,2%, dok je tijekom 2019. prijavljeno 10.832 teške krađe provaljivanjem što je za 0,7% manje nego 2018. godine. Najzastupljenije su provale u kuće, stanove i motorna vozila.

Iako ih je bilo manje, njihovo razrješavanje zahtijeva veće napore i koordinaciju unutar ustrojstvenih jedinica policije u Hrvatskoj, a često i zajednička kriminalistička istraživanja s policijama drugih zemalja jer se radi o skupinama

kradljivaca koji se kreću po Hrvatskoj, a dolaze iz Hrvatskoj susjednih zemalja i djeluju i na području drugih zemalja članica EU.

Kod teških krađa provaljivanjem poznato je da se radi o utvrđenim kaznenim djelima, koja su u trenutku saznanja počinile nepoznate osobe, što obično zahtijeva angažman većeg broja policijskih službenika, ne samo zbog masovnosti pojave i rasprostranjenosti, već i zbog ukupnosti mjera i radnji koje je potrebno poduzeti.

Praćenjem navedenih kaznenih djela i kriminalističkih istraživanja kroz periodične i godišnje analize i sastanke utvrđeno je kako su teške krađe provaljivanjem, osim što su najzastupljenije kazneno djelo, ujedno i teško rješive. Učestalost provaljivanja u domove na određenom području zabrinjavajuća je jer neposredno pobuđuju uznemirenost lokalnog stanovništva, pravnih subjekata i negativno se odražava na stanje sigurnosti na određenom području, nepovoljno utječući na turističko, poslovno ili gospodarsko stanje u pojedinim mikro-lokacijama.

U 2018. godini prijavljeno je 647 razbojništava, od kojih je njih 300 ili 46,4% razriješeno. S 49 razriješeni razbojništava počinjenih u ranijim godinama, koeficijent razriješivosti iznosi 53,9% i za 10% je veći nego prethodne godine. Broj razbojništava u padu je za 43 kaznena djela ili 6,2% u odnosu na 2017. godinu. Najčešća meta razbojnicima su bile trgovine, 169 razbojništava (26,1%), ili njih 132 (20,4%) izvršili su na otvorenim prostorima. Razbojništava su u porastu za 28,6% u bankama, benzinskim crpkama za 47,8% i otvorenom prostoru za 21,1%. U svim ostalim mjestima počinjenja razbojništava su u padu.

U 2019. godini prijavljeno je 670 razbojništava, od kojih je njih 306 ili 45,7% razriješeno. S 37 razriješeni razbojništava počinjenih u ranijim godinama, koeficijent razriješivosti iznosi 45,7% i za 8,3% je manji nego prethodne godine. Broj razbojništava u porastu je za 37 kaznenih djela ili 3,6% u odnosu na 2018. godinu. Najčešća meta razbojnicima su bile trgovine, 171 razbojništvo (25,5%), te građani koji su bili metom razbojnika na otvorenim prostorima, 137 razbojništava (20,4%). Razbojništava su u porastu u stambenim zgradama (142,9%), kioscima (96,8%), trgovinama (1,2%) i otvorenim prostorima (3,9%). U svim ostalim mjestima/objektima počinjenja razbojništava su u padu posebice u poštama (50%), bankama (44,4%) i benzinskim postajama (20,6%).

Pojačana kriminalna aktivnost mobilnih skupina počinitelja imovinskih kaznenih djela na području Hrvatske i susjednih zemalja uzročno-posljedično se odražava na povećanje broja zahtjeva za razmjenu podataka s policijom drugih

zemalja i provedbom zajedničkih kriminalističkih istraživanja u dvije ili više zemalja članica EU. Suradnja s policijskim službenicima zemalja članica EU i Hrvatskoj susjednih zemljama pojačava se na nekoliko razina (akcije Danube, Bamboleo, Flipper), suradnja s Italijom (uhićenje na teritoriju Republike Hrvatske kradljivaca nakita iz duždove palače u Veneciji), akcija Argewohnmobile (krađe uz i na autocestama – pojačane tijekom turističke sezone), akcija Diamond (razbojništva) itd.

U 2018. godini kao niti u 2019. godini nije bilo značajnijih promjena u načinu izvršenja ovih kaznenih djela, ali se uočilo povećanje broja teških krađa provaljivanjem u bankomate eksplozijom plina ili eksploziva (tzv. fizički napadi na bankomate). Nezaobilazan rizik veže se i s najavljenim ulaskom Republike Hrvatske u tzv. Schengenski prostor. Time će se osobama iz zemalja bivše Jugoslavije, koje se koriste hrvatskim putnim ispravama, a prebivalište im je prijavljeno izvan Republike Hrvatske (Srbija, BiH i dr.), omogućiti nesmetani ulazak i kretanje po hrvatskom teritoriju i teritoriju drugih zemalja EU. U rješavanju imovinskih kaznenih djela trebat će pojačati međunarodnu suradnju u praćenju osumnjičenih unutar zemalja članica EU i Hrvatskoj susjednih zemalja u provedbi kriminalističkih istraživanja i procesuiranja počinitelja imovinskih kaznenih djela.

### **3.5. Kriminalitet od posebnog sigurnosnog značaja<sup>22</sup>**

Kaznena djela od posebnog sigurnosnog značaja su pojedina kaznena djela iz glava Kaznenog zakona - protiv čovječnosti i ljudskog dostojanstva, ljudskih prava i temeljnih sloboda, opće sigurnosti, sigurnosti prometa i biračkog prava Republike Hrvatske.

Temeljno područje interesa Službe terorizma je prevencija i suzbijanje terorizma, radikalizacije, ekstremizma, zločina iz mržnje, zlouporabe opasnih tvari, zlouporabe oružja za masovno uništenje i dr.

Terorizam kao ključno područje interesa te kao najopasnija prijetnja međunarodnom miru i sigurnosti i dalje ima visoku razinu prisutnosti na području Europe, međutim, tijekom 2018. godine zamijećeno je smanjeno djelovanje terorističkih organizacija u pripremi i organizaciji terorističkih napada te znatno povećanje individualno izvedenih napada motiviranih ideologijama terorističkih organizacija, koje su počinile osobe koje se dotad nisu dovodile u vezu s terorizmom.

---

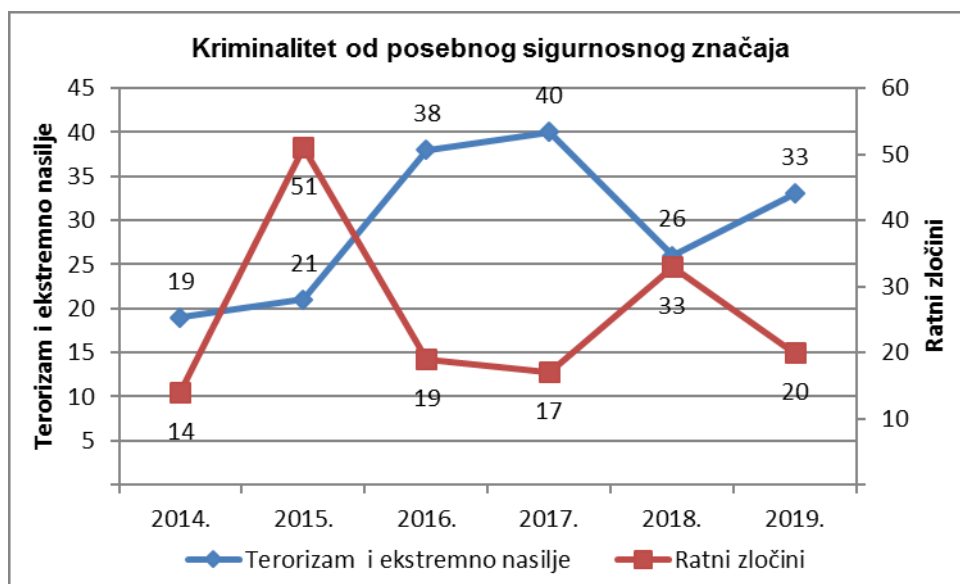
<sup>22</sup> Kaznena djela iz polja rada Službe terorizma i Službe ratnih zločina.

Tijekom 2018. godine nije došlo do izmjena nacionalnih strateških i operativnih okvira protuterorističkog djelovanja, dok je 2018. godine izmijenjen Kazneni zakon i dopunjen je tekst odredbe iz članka 97. – Terorizam, tako da su u sredstva izvršenja kaznenog djela uvedeni radiološki materijali, kao način počinjenja kaznenog djela uvedeno je i ometanje računalnih sustava kritičnih infrastruktura te je povećana zapriječena kazna za pokušaj kaznenog djela terorizma. Izmijenjeno je kazneno djelo Obuka za terorizam iz članka 101. Kaznenog zakona tako da se uvodi kažnjavanje i za primanje na obuku. U sklopu navedenih izmjena uvedeno je novo kazneno djelo - Putovanje u svrhu terorizma iz članka 101.a Kaznenog zakona kojim se slijedi suvremeni trend kaznenopravnih okvira borbe protiv terorizma, a to je kriminalizacija fenomena tzv. stranih terorističkih boraca.

U 2018. godini prijavljeno je 59 kaznenih djela iz ove skupine kaznenih djela, što je više za 3,5% nego u 2017. godini.

U 2019. godini prijavljeno je 53 kaznenih djela iz ove skupine kaznenih djela, što je manje za 10,16% nego u 2018. godini.

Pratimo li trend kretanje od 2014. godine, razvidan je porast od 2014. do 2017. godine, dok je od 2018. godine za navedena kaznena djela evidentan pad koji je nastavljen i 2019. godine



Grafikon 3.5.1. Kriminalitet od posebnog sigurnosnog značaja

Tijekom 2018. godine evidentirano je 26 kaznenih djela iz djelokruga rada Službe terorizma, što je za 35% manje u odnosu na 2017. godinu.

Služba terorizma mjerodavna je i za kaznena djela za koja je kriminalističkim istraživanjem utvrđeno kako su motivirana mržnjom u skladu s člankom 87. stavkom 21. Kaznenog zakona – Zločin iz mržnje. Evidentirana su 33 kaznena djela motivirana mržnjom.

U 2018. godini u odnosu na 2017. godinu (25) povećao se broj kaznenih djela motiviranih mržnjom za 32%.

Tijekom 2019. godine evidentirano je 33 kaznenih djela iz djelokruga rada Službe terorizma, što je za 26,9% više u odnosu na 2018. godinu.

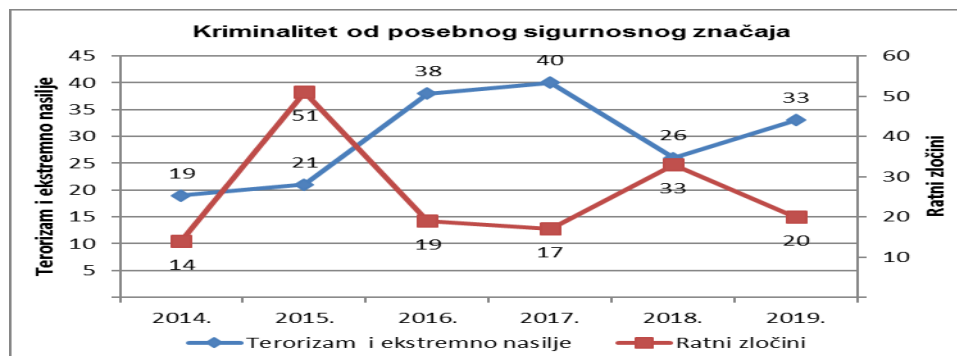
Služba terorizma mjerodavna je i za kaznena djela za koja je kriminalističkim istraživanjem utvrđeno kako su motivirana mržnjom u skladu s člankom 87. stavkom 21. Kaznenog zakona – Zločin iz mržnje. Evidentirano je 51 kazneno djelo motivirano mržnjom. U 2019. godini u odnosu na 2018. godinu (33) povećao se broj kaznenih djela motiviranih mržnjom za 54,5%.

Iz djelokruga rada Službe ratnih zločina tijekom 2018.godine prijavljena su 33 kaznena djela, što je za 16 kaznenih djela više nego u 2017. godini, dok je tijekom 2019. godine prijavljeno 20 kaznenih djela, što je za 13 kaznenih djela manje nego u 2018. godini. Sva kaznena djela odnose se na zločine počinjene u Domovinskom ratu od 1991. do 1995. godine.

Pratimo li trend kretanja od 2014. godine, razvidno je kako je u razdoblju od 2014. do 2017. godine prosječno godišnje prijavljeno 25,5 ove vrste kaznenih djela, dok je 2018. i 2019. godine zabilježen blagi porast prijavljivanja koji iznosi prosječno 26,5 kaznenih djela godišnje.

Bitno je napomenuti da osim objektivnih okolnosti koje imaju višestruke implikacije na pojavnost oscilacija u otkrivanju kaznenih djela ratnih zločina i procesuiranja njihovih počinitelja (nekadašnja neposredna ratna situacija odnosno neposredna borbena djelovanja, nemogućnost provođenja mjera prvog zahvata i prikupljanja potrebnih materijalnih i personalnih dokaza u životno ugrožavajućim situacijama, nedostupnost osumnjičenika i pripadnika neprijateljskih postrojbi, nemogućnost prikupljanja kvalitetnih iskaza svjedoka uslijed protoka vremena, nedostatak dokumentacije i dr.), glavni razlog promjenjive učinkovitosti procesuiranja kaznenih djela ratnih zločina jest iznimna složenosti i dugotrajnost kriminalističkih istraživanja takvih kaznenih djela, koja zahtijevaju kontinuirano sustavan i analitički

pristup u poduzimanju mjera i radnji policijskih izvoda kao preduvjet njihove uspješne realizacije kroz podnošenje odgovarajućih kaznenih prijava zbog počinjenja kaznenih djela ratnih zločina i drugih teških kršenja ratnog i humanitarnog prava tijekom Domovinskog rata.



Grafikon 3.5.1. Kriminalitet od posebnog sigurnosnog značaja

Tijekom 2018. godine Služba ratnih zločina zaprimila je četiri nova predmeta Ureda zastupnika Republike Hrvatske pred Europskim sudom za ljudska prava u vezi sa smrtnim stradavanjem i nestankom osoba tijekom Domovinskog rata.

Od 1. siječnja 2013. godine, kad je stupio na snagu Zakon o istraživanju, uređenju i održavanju vojnih groblja, groblja žrtava Drugog svjetskog rata i poslijeratnog razdoblja („Narodne novine“ broj 143/12), Služba ratnih zločina je od Ministarstva hrvatskih branitelja zaprimila više stotina zahtjeva za dostavom saznanja i dokumentacije. Na temelju toga organizirane su i provedene ekshumacije posmrtnih ostataka s lokacija iz Drugog svjetskog rata. Tijekom 2018. zaprimljeno je više od 200 zahtjeva za dostavom saznanja i dokumentacije na koje je odgovoreno i dostavljena dokumentacija, dok je tijekom 2019. zaprimljeno više od 90 takvih zahtjeva.

U skladu sa Strategijom i Planom istraživanja i procesuiranja kaznenih djela ratnih zločina počinjenih tijekom Domovinskog rata te Provedbom plana Ravnateljstva policije tijekom 2018. i 2019. godine provodila su se kriminalistička istraživanja u dva preostala predmeta označena kao nacionalni prioritet te 54 predmeta koji su određeni kao regionalni prioriteti od kojih su riješeni: granatiranje Zadra (kaznena prijava Policijska uprava zadarska); ubojstvo pripadnika Ministarstva unutarnjih poslova (kaznena prijava Policijska uprava šibensko-kninska); ubojstvo civila hrvatske narodnosti (kaznena prijava Policijska uprava sisačko-moslavačka); ubojstvo petero civila hrvatske narodnosti i pripadnika MUP-a (kaznena prijava

Policijska uprava osječko-baranjska); ubojstvo pripadnika HV-a (kaznena prijava Policijska uprava sisačko-moslavačka); ubojstvo 13 civila hrvatske narodnosti (kaznena prijava Policijska uprava primorsko-goranska), ubojstvo 43 hrvatskih civila i branitelja Škabrnje (kaznena prijava Policijska uprava zadarska), bombardiranje grada Gospića (kaznena prijava Policijska uprava ličko-senjske), - ubojstvo dvoje civila hrvatske narodnosti u Glinskoj Poljani (kaznena prijava Policijska uprava sisačko-moslavačka), ubojstvo jednog civila hrvatske narodnosti u Lišanima Ostrovičkim (kaznena prijava Policijska uprava zadarska), rušenje crkve Uznesenja Blažene Djevice Marije u Cetingradu (kaznena prijava Policijska uprava karlovačka), teško zlostavljanje zarobljenih pripadnika MUP-a u prostorijama Opće bolnice u Kninu i u Okružnom zatvoru u Kninu (kaznena prijava Policijska uprava šibensko-kninska), ubojstvo i teško zlostavljanje troje hrvatskih civila i branitelja (kaznena prijava Policijska uprava osječko-baranjska), ubojstvo petnaestero te teško fizičko i psihičko zlostavljanje šesnaestero hrvatskih civila i branitelja u Šamarici (kaznena prijava Policijska uprava sisačko-moslavačka), teško zlostavljanje trojice zarobljenih hrvatskih civila u Vukovaru (kaznena prijava Uprava kriminalističke policije), ubojstvo jednog civila hrvatske narodnosti u selu Ribarima (kaznena prijava Policijska uprava karlovačka), palež i drugo uništavanje imovine osoba hrvatske nacionalnosti u selima Vukšić i Prović (kaznena prijava Policijska uprava zadarska).

Glavni ravnatelj policije 13. veljače 2018. godine donio je Odluku o osnivanju posebne radne skupine na razini Ravnateljstva policije koja će se baviti analizom svih dosadašnjih kriminalističkih istraživanja i provedenih sudskih postupaka, razjašnjavanjem svih okolnosti počinjenih ratnih zločina protiv civilnog stanovništva, ranjenika i bolesnika te ratnih zarobljenika na području Policijske uprave vukovarsko-srijemske i osječko-baranjske, ali i pratiti provedbu kriminalističkih istraživanja u suradnji s Državnim odvjetništvom Republike Hrvatske. Nastavljaju se izvidi u odnosu na otkrivanje svih dionika zločina na Ovčari te prikupljaju podatke o masovnim grobnicama na navedenom području u čemu aktivno surađuje s Upravom za zatočene i nestale Ministarstva hrvatskih branitelja. Radna skupina Ravnateljstva policije „Ovčara“ provela je kriminalistička istraživanja temeljem kojih su 2018. godine podnesene četiri kaznene prijave protiv pet osoba zbog počinjenja šest kaznenih djela ratnog zločina protiv civilnog stanovništva/ratnog zločina protiv ratnih zarobljenika te 2019. godine jedna kaznena prijava protiv četiri osobe zbog počinjenja četiri kaznena djela ratnog zločina protiv civilnog stanovništva.



Treba imati u vidu činjenicu kako je od Domovinskog rata proteklo mnogo godina. Napredak u procesuiranju tih zločina može se očekivati tijekom idućih pet do deset godina, što je djelomice uvjetovano životnom dobi žrtava, svjedoka i počinitelja (mnogi su u međuvremenu preminuli).

Trenutno se traga za još 1.468 nestalih osoba te mjesto ukopa posmrtnih ostataka za 404 smrtno stradale osobe.

Ukupno je do danas iz 150 masovnih grobnica te 1.378 pojedinačnih i zajedničkih grobnica ekshumirano 5.170 osoba stradalih tijekom Domovinskog rata, od kojih je identificirano 4.297 osoba (83,1%).

Bez obzira na sve objektivne poteškoće u kriminalističkim istraživanjima ratnih zločina, Ravnateljstvo policije, kao i Ministarstvo unutarnjih poslova u cjelini, u svakodnevnom radu izražava jasnu i nedvosmislenu odlučnost u poduzimanju svih raspoloživih, na zakonu utemeljenih mjera i radnji, u funkciji otkrivanja kaznenih djela ratnih zločina i procesuiranja njihovih počinitelja kroz prikupljanje onog činjeničnog supstrata potrebnog za podnošenje odgovarajuće kaznene prijave. U tom cilju izvršena je odgovarajuća sistematizacija radnih mjesta i optimizacija radnih procesa kroz kadrovsko popunjavanje policijskim službenicima s višegodišnjim iskustvom u operativnom radu na liniji rada ratnih zločina, započeta je digitalizacija nesistematizirane arhivske građe, a reafirmiran je i koncept ad hoc radnih skupina u vrlo složenim i zahtjevnim predmetima ratnih zločina, sve u cilju intenziviranja kriminalističkih istraživanja takvih kaznenih djela, kako bi se umanjili negativni učinci objektivnih poteškoća, te kako bi se i rizik od neprocesuiranja tih kaznenih djela, s obzirom na značajan protek vremena, sveo na najnižu moguću razinu. Međutim, budući da kaznena djela ratnih zločina ne zastarijevaju, razrješavanje takvih nezakonitih postupanja će, zbog njihove inherentno visoke razine kriminalne količine, obilježene nerijetko i krajnjom bezobzirnošću i okrutnošću, kao i procesuiranje njihovih počinitelja, i u narednim godinama biti jedan od temeljnih ciljeva Ravnateljstva policije, odnosno Ministarstva unutarnjih poslova u cjelini.

### **3.6. Kaznenopravna zaštita mladeži i obitelji**

Kazneno pravna zaštita mladeži i obitelji obuhvaća kriminalitet na štetu djece i maloljetnika te kriminalitet koji su počinila djeca i maloljetnici. Prati se i obiteljsko nasilje, vršnjačko nasilje te nasilje vezano uz rodne odnose. Njihovim otkrivanjem i prijavljivanjem ne ostvaruje se samo značajan doprinos kaznenopravnoj zaštiti djece

i mladeži, već se ostvaruje i strateško usmjerenje kriminalističke policije u provedbi prevencije i suzbijanja ukupnog delinkventnog ponašanja djece i maloljetnika.

Tijekom 2018. godine u Republici Hrvatskoj otkriveno je i prijavljeno 5.188 kaznenih djela iz dijela kaznenopravne zaštite djece i obitelji, što je za 1,6% manje u odnosu na 2017. godinu (5.274). Udio kaznenih djela iz ove skupine u općem kriminalitetu iznosi 13,1% i u neznatnom je porastu.

U 2019. godini u Republici Hrvatskoj otkriveno je i prijavljeno 6.859 kaznenih djela iz dijela kaznenopravne zaštite djece i obitelji, što je za 32,2% više u odnosu na 2018. godinu (5.188).

Porast broja kaznenih djela u 2019. godini u izravnoj je vezi s provođenjem većeg broja preventivnih aktivnosti policije koje su bile usmjerene prema senzibiliziranju javnosti, ali i poticanju žrtava na prijavljivanje kaznenih djela, a sve u cilju smanjenja tamne brojke u ovom obliku kriminaliteta.

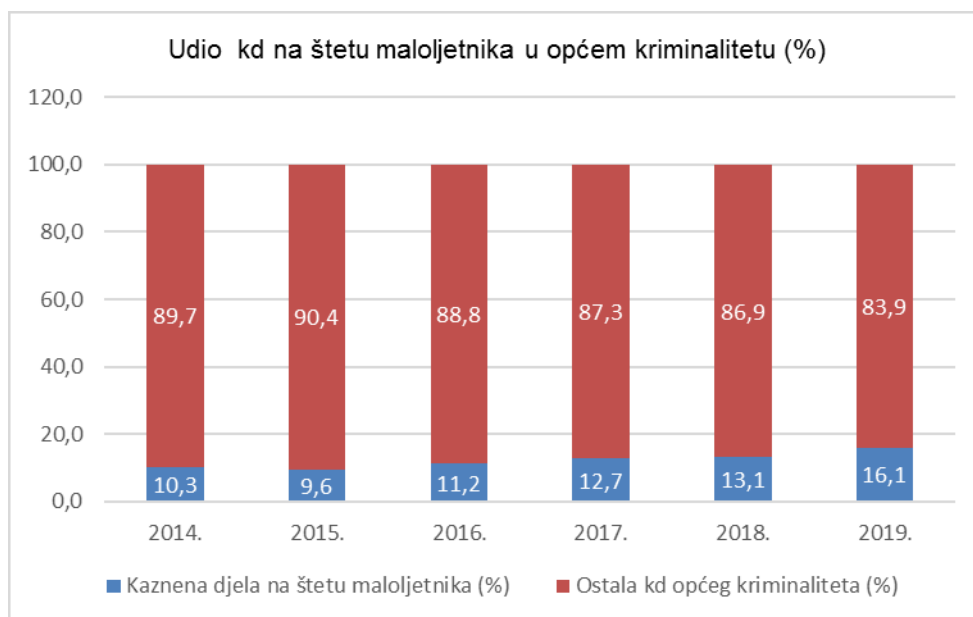
Tako je provedeno redizajniranje mrežne stranice Ministarstva i aplikacija za on line prijavu zlostavljanja djece „Red Button“, koja pridonosi većem broju prijavljenih kaznenih djela iz domene kaznenopravne zaštite djece i maloljetnika, dok je s druge strane sve više aktivnosti usmjereno prema senzibilizaciji javnosti, ali i potvrđivanju vidljivosti aktivnosti policije u suzbijanju nasilja u obitelji.

Također, u cilju senzibilizacije javnosti za različita područja kriminaliteta na štetu mladeži i obitelji i unapređenja postupanja u ovom području, značajno su pojačane aktivnosti policijskih službenika kroz sudjelovanje na nizu okruglih stolova, konferencija i stručnih skupova, ali i kroz aktivnu participaciju na radnim skupinama i povjerenstvima u području maloljetničke delinkvencije i kriminaliteta na štetu mladeži i obitelji, kao i održavanje većeg broja predavanja te medijske aktivnosti usmjerene prema zaštiti prava djece.

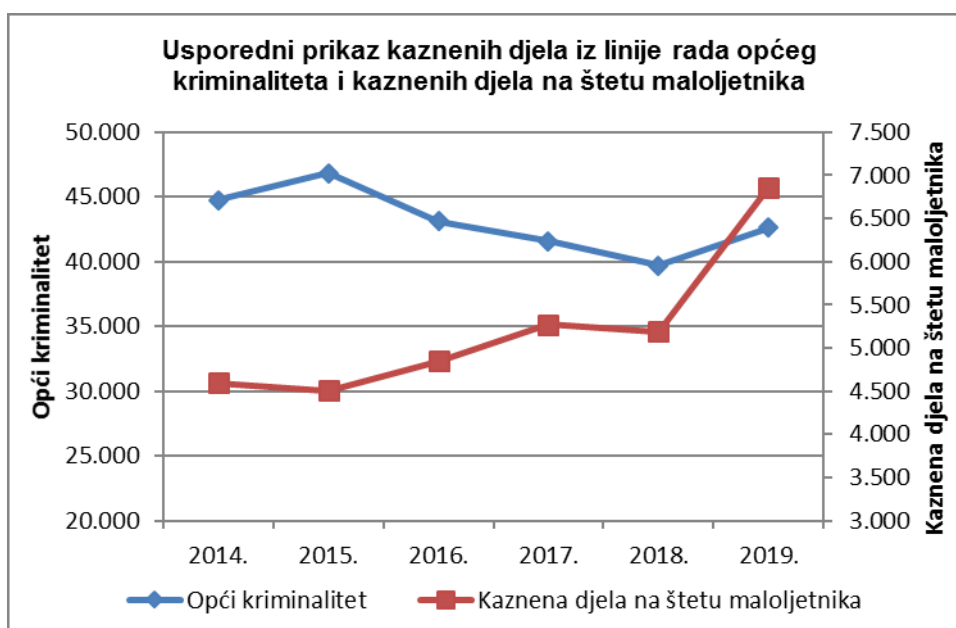
**Tablica 3.6.1. Udio kaznenih djela na štetu maloljetnika u kaznenim djelima iz linije rada općeg kriminaliteta**

Kriminalitet	2014.	2015.	2016.	2017.	2018.	2019.	Prosjek
Opći kriminalitet	44.763	46.819	43.107	41.595	39.684	42.651	43.103
Kaznena djela na štetu maloljetnika	4.592	4.504	4.846	5.274	5.188	6.859	5.211
Udio kd na štetu maloljetnika u općem kriminalitetu (%)	10,3	9,6	11,2	12,7	13,1	16,1	12,2

Izvor: Ministarstvo unutarnjih poslova



*Grafikon 3.6.1. Udio kaznenih djela na štetu maloljetnika u općem kriminalitetu*



*Grafikon 3.6.2. Usporedni prikaz kaznenih djela iz linije rada općeg kriminaliteta i kaznenih djela na štetu maloljetnika*

U 2018. od kaznenih djela iz dijela kaznenopravne zaštite djece i obitelji značajno je istaknuti kaznena djela protiv braka, obitelji i djece koja čine udio od 45,1% od čega su najbrojnije povrede djetetovih prava (1.096 ili 2,6% manje) i nasilje u obitelji (623 ili 12,9% više). U skupini kaznenih djela protiv braka, obitelji i djece prijavljeno je 2.340 kaznenih djela ili 1,5% manje u odnosu na 2017. godinu (2.375).

Kaznenim djelima iz glave XVIII. Kaznenog zakona oštećeno je 1.676 maloljetnih osoba, što je 5,2% manje u odnosu na 2017. godinu (1.768). Ukupno oštećenih maloljetnih osoba u 2018. godini (ne pratimo li samo kaznena djela koja prema Katalogu Uprave kriminalističke policije, svrstavamo u djelokrug suzbijanja maloljetničke delinkvencije) bilo je 3.387, što je za 4,1% manje od prethodne godine (3.532)

Značajan broj kaznenih djela evidentiran je u skupini kaznenih djela protiv spolne slobode i kaznenih djela protiv spolnog zlostavljanja i iskorištavanja djeteta. Prijavljeno je 620 kaznenih djela, što čini udio od 11,9% od sveukupnog broja kaznenih djela kaznenopravne zaštite djece i obitelji. Unatoč značajnom udjelu, broj kaznenih djela ove vrste u padu je za 0,6% u odnosu na 2017. godinu (616).

Najčešća kaznena djela protiv spolne slobode i protiv spolnog zlostavljanja i iskorištavanja djeteta bila su: spolna zlouporaba djeteta mlađeg od 15 godina (232); upoznavanje djece s pornografijom (107) i iskorištavanje djece za pornografiju (65).

Kaznena djela protiv osobne slobode znatan su udio u kaznenopravnoj zaštiti djece i obitelji. Tijekom 2018. godine prijavljeno je 1.541 kazneno djelo, što je za 0,1% više u odnosu na 2017. godinu (1.539). Najznačajniji udio čini kazneno djelo Prijetnje kojih je tijekom 2018. godine prijavljeno 1.479, što je porast od 0,5% u odnosu na 2017. godinu (1.472). Ovim kaznenim djelima oštećeno je 187 maloljetnih osoba, dok ih je prethodne godine oštećeno 225 (pratimo li samo kaznena djela koja su prema Katalogu Uprave kriminalističke policije svrstana u djelokrug suzbijanja maloljetničke delinkvencije).

U 2018. godini je u suradnji s Odjelom suzbijanja maloljetničke delinkvencije i kriminaliteta na štetu mladeži i obitelji na području 18 policijskih uprava provedena akcija "Nemezida IV."<sup>23</sup> kojom je otkriveno 80 kaznenih djela spolnih delikata na štetu 53 djece.

U 2019. također najbrojnija kaznena djela iz dijela kaznenopravne zaštite djece i obitelji čine kaznena djela protiv braka, obitelji i djece, čiji udio iznosi 51,3% od čega su najbrojnije povrede djetetovih prava (1.661 ili 51,6% više) i nasilje u obitelji (1.134 ili 82% više). U skupini kaznenih djela protiv braka, obitelji i djece prijavljeno je 3.516 kaznenih djela ili 50,3% više nego 2018. godine (2.340).

---

<sup>23</sup> Operativna akcija kodnog naziva „NEMEZIDA IV.“ bila je opsežno kriminalističko istraživanje kaznenih djela spolnog zlostavljanja i iskorištavanja djeteta.

Kaznenim djelima iz glave XVIII. Kaznenog zakona oštećeno je 2.305 maloljetnih osoba, što je 37,5% više u odnosu na 2018. godinu (1.676). Ukupno oštećenih maloljetnih osoba u 2019. godini (ne pratimo li samo kaznena djela koja prema Katalogu Uprave kriminalističke policije, svrstavamo u djelokrug suzbijanja maloljetničke delinkvencije) bilo je 4.328 što je za 27,8% više od prethodne godine (3.387).

Značajan broj kaznenih djela evidentiran je u skupini kaznenih djela protiv spolne slobode i kaznenih djela protiv spolnog zlostavljanja i iskorištavanja djeteta. Prijavljeno je 876 kaznenih djela, što čini udio od 12,8% od sveukupnog broja kaznenih djela kaznenopravne zaštite djece i obitelji. Broj kaznenih djela ove vrste u porastu je za 41,3% u odnosu na 2018. godinu (620).

Najčešća kaznena djela protiv spolne slobode i protiv spolnog zlostavljanja i iskorištavanja djeteta bila su: spolna zlouporaba djeteta mlađeg od 15 godina (435); upoznavanje djece s pornografijom (86) i iskorištavanje djece za pornografiju (65).

Kaznena djela protiv osobne slobode imaju znatan udio u kaznenopravnoj zaštiti djece i obitelji. Tijekom 2019. godine prijavljeno je 1.779 kaznenih djela, što je za 15,1% više u odnosu na 2018. godinu (1.541). Najznačajniji udio čini kazneno djelo Prijetnje kojih je tijekom 2019. godine prijavljeno 1.702, što je porast od 15,1% u odnosu na 2018. godinu (1.479). Ovim kaznenim djelima oštećeno je 302 maloljetnih osoba, dok ih je prethodne godine oštećeno 187 (pratimo li samo kaznena djela koja su prema Katalogu Uprave kriminalističke policije svrstana u djelokrug suzbijanja maloljetničke delinkvencije).

### **3.6.1. Kriminalitet djece**

U 2018. godini djeca do 14 godina počinila su 293 kaznena djela, što je za 32% manje u odnosu na 2017. godinu (431 kazneno djelo). Istodobno za 27,7% smanjio se broj djece mlađe od 14 godina koji su počinitelji kaznenih djela (196 djece u 2018. godini, a u 2017. godini je evidentirano njih 271).

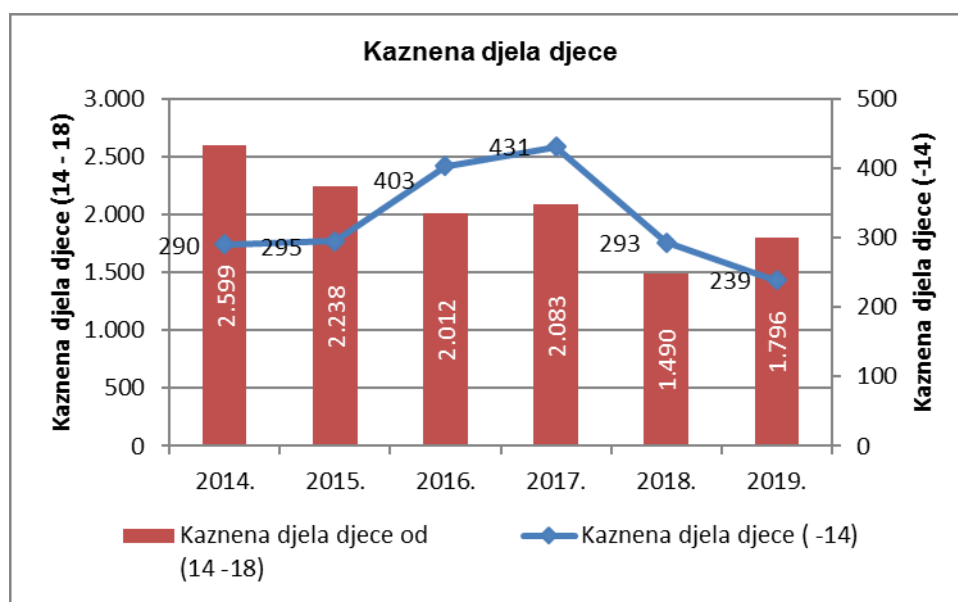
U 2019. godini djeca do 14 godina počinila su 239 kaznenih djela, što je za 18% manje u odnosu na 2018. godinu (293 kazneno djelo). Istodobno za 7,65% smanjio se broj djece mlađe od 14 godina koji su počinitelji kaznenih djela (181 djece u 2019. godini, a u 2018. godini je evidentirano njih 196).

Promatramo li razdoblje od 2014. do 2019. godine u ovom području kriminaliteta razvidan je blagi porast do 2017. godine, dok je u 2018. i 2019. godini razvidan pad prijavljenih kaznenih djela maloljetnih osoba i njihovih počinitelja.

**Tablica 3.6.1.1. Kriminalitet djece**

	2014.	2015.	2016.	2017.	2018.	2019.	Prosjek
Kaznena djela djece (-14)	290	295	403	431	293	239	325
Kaznena djela djece od (14-18)	2.599	2.238	2.012	2.083	1.490	1.796	2.036
<b>UKUPNO - kaznena djela</b>	<b>2.889</b>	<b>2.533</b>	<b>2.415</b>	<b>2.514</b>	<b>1.783</b>	<b>2.035</b>	2.362
Počinitelji (-14)	265	255	268	271	196	181	239
Počinitelji (14-18)	1.472	1.322	1.144	1.076	874	954	1.140
<b>UKUPNO - počinitelji</b>	<b>1.737</b>	<b>1.577</b>	<b>1.412</b>	<b>1.347</b>	<b>1.070</b>	<b>1.135</b>	1.380

Izvor: Ministarstvo unutarnjih poslova

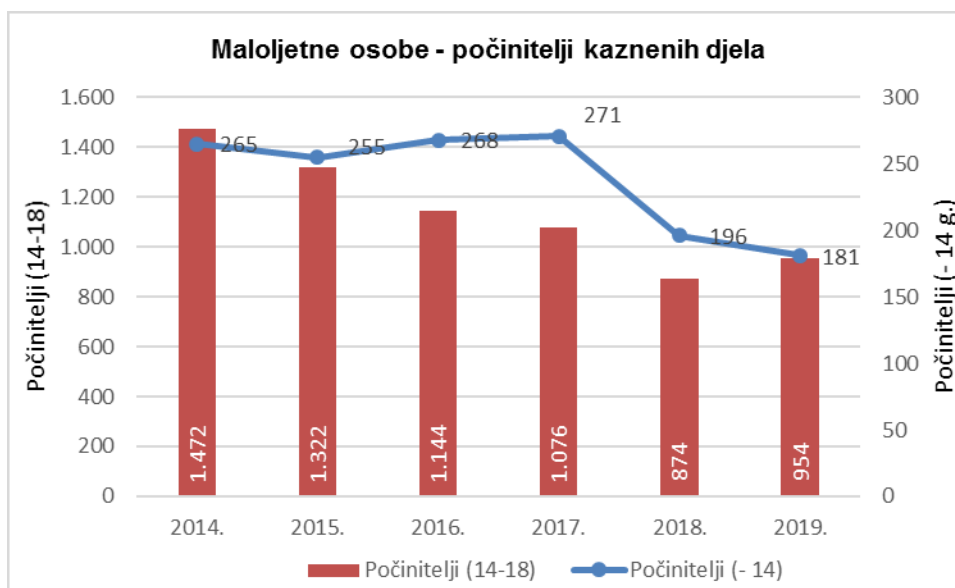


**Grafikon 3.6.1.1. Kaznena djela djece**

Tijekom 2018. godine, evidentirano je 1.490 kaznenih djela koja su počinila kazneno odgovorna djeca<sup>24</sup> od 14 do 18 godina, što je manje za 28,5% u odnosu na 2017. godinu (2.083).

Tijekom 2019. godine, evidentirano je 1.796 kaznenih djela koja su počinila kazneno odgovorna djeca od 14 do 18 godina, što je više za 20,5% u odnosu na 2018. godinu (1.490).

<sup>24</sup> Djeca do 14 godina nisu kazneno odgovorna i ne može ih se kazneno prijaviti. Dijete koje je u vrijeme počinjenja kaznenog djela navršilo četrnaest godina, a nije navršilo osamnaest godina života, kazneno je odgovorno (maloljetnici).



Grafikon 3.6.1.2. Maloljetne osobe – počinitelji kaznenih djela

Postavimo li u odnos evidentirana 1.783 kaznena djela djece do 18 godina u 2018. godini uočava se pad kaznenih djela od 29% u odnosu na 2017. godinu (2.514). U 2018. godini evidentirano je 1.070 maloljetnih osoba počinitelja kaznenih djela te je riječ o smanjenju njihovog broja od 20,6% u odnosu na 2017. godinu (1.347). Maloljetne osobe i nadalje u najvećem dijelu participiraju u počinjenju kaznenih djela protiv imovine. Naime, djeca do 18 godina u 2018. godini počinila su 996 kaznenih djela protiv imovine, što je udio od 55,9% u maloljetničkom kriminalitetu.

Maloljetne osobe počinile su 166 kaznenih djela protiv spolne slobode i kaznenih djela spolnog zlostavljanja i iskorištavanja djeteta, što je smanjenje za 3,5% u odnosu na prethodnu godinu (172).

U području zlouporabe opojnih droga bilježi se negativan trend. Maloljetne osobe počinile su 145 kaznenih djela, što je smanjenje od 45,3% u odnosu na 2017. godinu (265).

Iako predočeni podaci upućuju na zaključak kako je u 2018. godini u Republici Hrvatskoj znatno smanjen maloljetnički kriminalitet, čime se nastavlja višegodišnji trend smanjenja maloljetničke delinkvencije čemu nedvojbeno kao društvo težimo, za cjelovito raščlanjivanje ove pojave potrebno je u obzir uzeti i neke druge čimbenike. Jedan od tih čimbenika su i izmjene, u procesnom smislu, u policijskom pristupu maloljetnim osobama - osumnjičenim za počinjenja kaznenih djela, koje je policija Republike Hrvatske počela primjenjivati početkom 2018. godine, a povezano s

implementacijom u nacionalno zakonodavstvo Direktive 2013/48/EU Europskog parlamenta i Vijeća od 22. listopada 2013. godine o pravu na pristup odvjetniku u kaznenom postupku i u postupku na temelju europskog uhićenog naloga te o pravu na obavješćivanje treće strane u slučaju oduzimanja slobode i na komunikaciju s trećim osobama i konzularnim tijelima. Naime, implementacijom navedene Direktive u Zakon o kaznenom postupku i u postupanju policije uvedena je novina u vidu obvezatnog snimanja ispitivanja osumnjičenog maloljetnika uz obveznu nazočnost branitelja, što je djelomice utjecalo na opseg saznanja koja se iskazom prikupljaju od maloljetnika tijekom kriminalističkog istraživanja i posljedično na razotkrivanje svih okolnosti počinjenog kaznenog djela.

Svojevremeno današnjim mladim naraštajima kao nove trendove i pojavne oblike kriminaliteta u 2018. godini treba istaknuti povećanje broja kaznenih djela koja se čine putem računalnih sustava, programa i mreža. Kod kazneno odgovornih maloljetnika se tako bilježi povećanje od 77,8% ovih kaznenih djela u odnosu na razdoblje 2017. godine gdje je posebno uočljivo povećanje kaznenog djela računalna prijevara za čak 111,8% u odnosu na prethodnu godinu. Ovaj pojavni oblik maloljetničkog kriminaliteta izravno se povezuje s novim društvenim navikama i načinima provođenja vremena u zatvorenim prostorima uz pametne telefone, osobna računala i druge uređaje s internetskim pristupom.

Postavimo li u odnos evidentirana 2.035 kaznena djela djece do 18 godina u 2019. godini uočava se porast kaznenih djela od 14,1% u odnosu na 2018. godinu (1.783). U 2019. godini evidentirano je 1.135 maloljetnih osoba počinitelja kaznenih djela, te je riječ o porastu njihovog broja od 6% u odnosu na 2018. godinu (1.070). Maloljetne osobe i nadalje u najvećem dijelu participiraju u počinjenju kaznenih djela protiv imovine. Naime, djeca do 18 godina u 2019. godini počinila su 1.106 kaznenih djela protiv imovine, što je udio od 54,3% u maloljetničkom kriminalitetu.

Maloljetne osobe počinile su 312 kaznenih djela protiv spolne slobode i kaznenih djela spolnog zlostavljanja i iskorištavanja djeteta, što je porast za 88% u odnosu na prethodnu godinu (166).

U području zlouporabe opojnih droga također se bilježi porast. Maloljetne osobe počinile su 191 kazneno djelo, što je smanjenje od 31,7% u odnosu na 2018. godinu (145).

Iako je 2018. godine u ukupnom maloljetničkom kriminalitetu bio zabilježen značajan porast kaznenih djela koja se čine putem računalnih sustava, programa i



mreža, tijekom 2019. godine se bilježi značajan pad takvih kaznenih djela i to za 50%, no značajno su porasla kaznena djela protiv imovine, zatim kaznena djela spolne slobode i kaznena djela spolnog zlostavljanja i iskorištavanja djeteta, koja su i ranije imala značajan udio u kriminalitetu maloljetne populacije počinitelja, no za razliku od 2019. godine, pokazivala su trend pada.

Percepcija javnosti i medija o porastu broja i težini nasilja među mladima nema uporište u pokazateljima stanja i kretanja počinjenih kaznenih djela s elementima nasilja među mladima. Posljednjih godina bilježimo stalan i značajan pad broja kaznenih djela s obilježjima nasilja, što se nastavilo i u 2018. godini.

Djeca i maloljetnici su u 2018. godini počinili 216 kaznenih djela s obilježjima nasilja: 90 tjelesnih ozljeda te četiri ubojstva, 56 razbojništva, 14 razbojničkih krađa, 52 teške tjelesne ozljede (u 2017. godini 248). U odnosu na 2017. godinu, kaznena djela s obilježjima nasilja koja su počinila djeca i maloljetnici u padu su za 12,9% .

Od značajnijih novih oblika nasilja među mladima sve je prisutnije psihičko nasilje putem suvremenih tehnologija, tj. cyberbullying i povreda privatnosti djeteta iznošenjem osobnih djetetovih podataka ili objavom djetetovih fotografija, izlažući ga javnoj poruzi vršnjaka, što izaziva njegovu uznemirenost. Tijekom 2018. godine od 17 evidentiranih kaznenih djela povreda privatnosti djeteta, njih devet su bile osobe maloljetne dobi.

Kod djece do 14 godina koje su bile žrtve kaznenih djela, bilježimo pad od 4,2%, dok je broj oštećenih od 14 do 18 godina u padu je za 4%.

Djeca i maloljetnici su u 2019. godini počinili 214 kaznenih djela s obilježjima nasilja: 93 tjelesnih ozljeda te tri ubojstva, 59 razbojništva, 16 razbojničkih krađa, 43 teške tjelesne ozljede (u 2017. godini 216). U odnosu na 2018. godinu, kaznena djela s obilježjima nasilja koja su počinila djeca i maloljetnici su u ukupnosti na istoj razini.

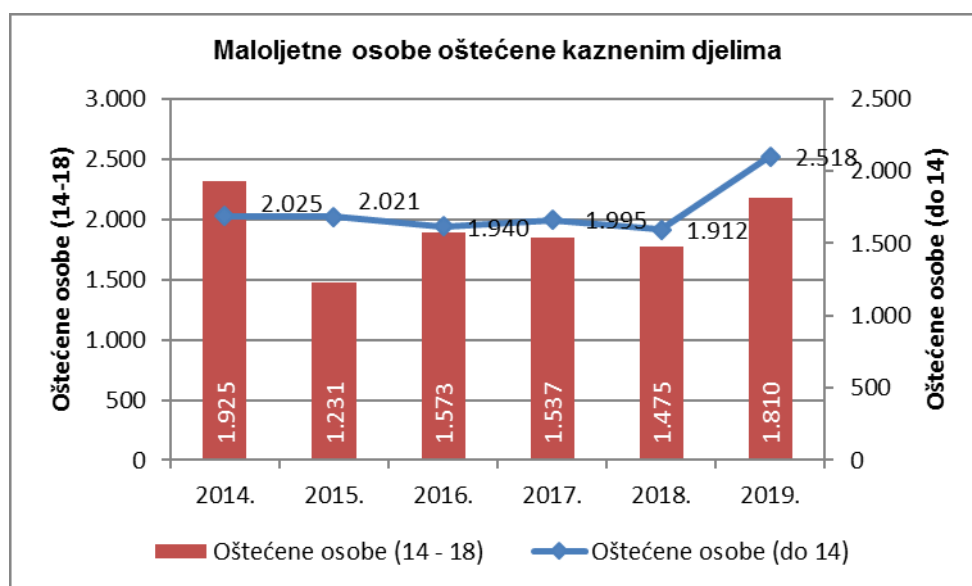
I tijekom 2019. godine je zabilježeno psihičko nasilje putem suvremenih tehnologija, tj. cyberbullying i povreda privatnosti djeteta iznošenjem osobnih djetetovih podataka ili objavom djetetovih fotografija, izlažući ga javnoj poruzi vršnjaka, što izaziva njegovu uznemirenost. Evidentirano je 27 kaznenih djela povreda privatnosti djeteta, počinjenih od strane 13 počinitelja, od kojih njih osam su bile maloljetne osobe.

Kod djece do 14 godina koje su bile žrtve kaznenih djela, u 2019. godini bilježimo porast od 31,7%, a broj oštećenih od 14 do 18 godina u porastu je za 22,7%.

**Tablica 3.6.1.2. Maloljetne osobe oštećene kaznenim djelima**

	2014.	2015.	2016.	2017.	2018.	2019.	Prosjek
Oštećene osobe (do 14)	2.025	2.021	1.940	1.995	1.912	2.518	2.069
Oštećene osobe (14 - 18)	1.925	1.231	1.573	1.537	1.475	1.810	1.592
<b>UKUPNO - oštećene osobe</b>	<b>3.950</b>	<b>3.252</b>	<b>3.513</b>	<b>3.532</b>	<b>3.387</b>	<b>4.328</b>	<b>3.660</b>

Izvor: Ministarstvo unutarnjih poslova



**Grafikon 3.6.1.3. Maloljetne osobe oštećene kaznenim djelima**

### 3.6.2. Nasilje u obitelji

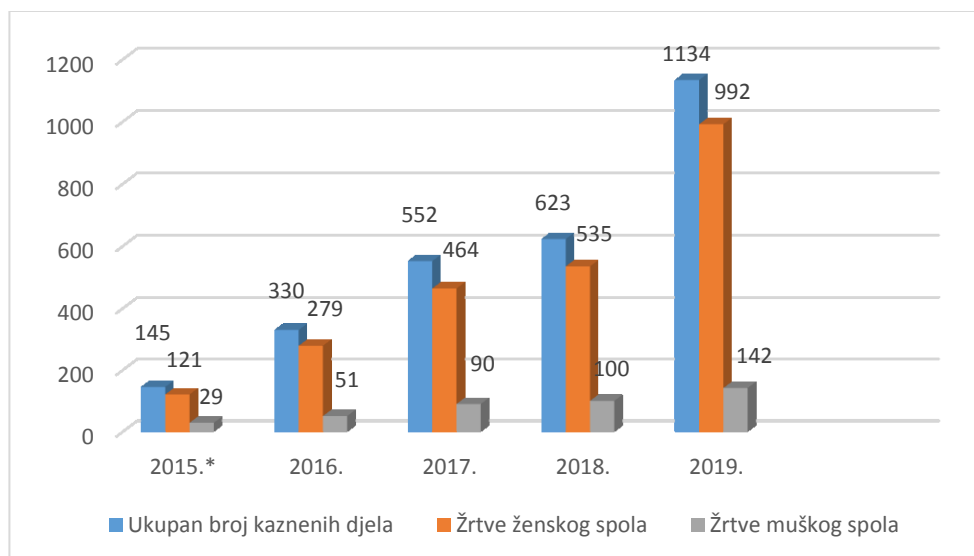
Tijekom 2018. godine evidentirano je 623 kaznenih djela nasilja u obitelji opisanih u članku 179. a Kaznenog zakona, a što je za 12,9% više u odnosu na 2017. godinu kada je evidentirano 552 kaznenih djela. U odnosu na spol žrtava ove vrste kažnjivih ponašanja, 535 žrtava su ženskog, a 100 žrtava muškog spola.

Počinitelji nasilja u obitelji najčešće su bili supružnici. Tako su u 269 slučajeva počinitelji kaznenog djela nasilničkog ponašanja u obitelji bili supružnici, u 84

slučajeva izvanbračni supružnici, u 21 slučajeva bivši supružnici, u 13 slučajeva bivši izvanbračni supružnici, u osam slučajeva su počinitelji bile supruge, u dva slučaja izvanbračne supruge.

Tijekom 2019. godine evidentirano je 1.134 kaznenih djela nasilja u obitelji opisanih u čl. 179.a Kaznenog zakona, a što je za 82% više u odnosu na 2018. godinu kada je evidentirano 623 kaznenih djela. U odnosu na spol žrtava ove vrste kažnjivih ponašanja, 992 žrtve su ženskog, a 142 žrtve muškog spola.

Počinitelji nasilja u obitelji najčešće su bili supružnici. Tako su u 466 slučajeva počinitelji kaznenog djela nasilničkog ponašanja u obitelji bili supružnici, u 132 slučajeva izvanbračni supružnici, u 41 slučaju bivši supružnici, u 37 slučajeva bivši izvanbračni supružnici, u 38 slučajeva su počinitelji bile supruge, u 10 slučajeva izvanbračne supruge, u dva slučaja bivša supruga, u pet slučajeva bivša izvanbračna supruga.



Grafikon 3.6.2.1. Prijavljena kaznena djela nasilja u obitelji i broj žrtava prema spolu

Uvidom u brojčane pokazatelje iz grafičkog prikaza 2018. godine razvidan je trend povećanja broja prijavljenih kaznenih djela nasilja u obitelji (s 330 kaznenih djela 2016. godine na 623 kaznenih djela 2018. godine). I u 2019. godini razvidan je trend povećanja broja prijavljenih kaznenih djela nasilja u obitelji (s 330 kaznenih djela 2016. godine na 1.134 kaznenih djela 2019. godine) što upućuje na zaključak da se ponovnim propisivanjem kaznenog djela „Nasilje u obitelji“ u članku 179.a Kaznenog zakona žrtvama nasilja u obitelji pruža sve veća kaznenopravna zaštita.

Uz navedeno, povećanom broju prijavljenih kaznenih djela ove vrste svakako značajno pridonosi suradnja policije s ostalim dionicima društva na unapređenju sustava podrške žrtvama, ali i provođenje ciljanih preventivnih projekata poput projekta „Lily“ koje Ministarstvo unutarnjih poslova, u suradnji s brojnim partnerima, provodi diljem Republike Hrvatske u cilju promoviranja nulte stope tolerancije na nasilje. Analizom brojčanih pokazatelja razvidno je da su i nadalje najčešće žrtve nasilja u obitelji osobe ženskog spola.

S obzirom da je Republika Hrvatska ratificirala Konvenciju Vijeća Europe o sprečavanju i borbi protiv nasilja nad ženama i nasilja u obitelji (tzv. Istanbulska konvencija) te da je ista stupila na snagu dana 1. listopada 2018. godine, svim policijskim upravama dostavljen je raspis koji policijske službenike upućuje na obvezu poduzimanja minimalnih standarda u postupanju prema žrtvama kažnjivih djela uključujući obvezu upoznavanja žrtava s njihovim pravima, provedbu pojedinačne procjene potreba žrtve, a u cilju standardizacije i unapređenja postupanja policije naročito u području zaštite žrtava kažnjivih djela.

Radi postizanja učinkovite međuresorne suradnje, 23. studenog 2018. godine ministri nadležni za poslove demografije, obitelji, mladih i socijalne politike, vanjskih i europskih poslova, unutarnjih poslova, pravosuđa, zdravstva, znanosti i obrazovanja te uprave, potpisali su novi Sporazum o međuresornoj suradnji u području sprečavanja i borbe protiv nasilja nad ženama i nasilja u obitelji. S obzirom na obvezu koja proizlazi iz točke III. navedenog Sporazuma, od policijskih uprava je zatraženo imenovanje članova/ica županijskih timova za sprečavanje i borbu protiv nasilja nad ženama i nasilja u obitelji i njihovih zamjenika/ica. Popis članova/ica i njihovih zamjenika/ica policijske uprave dostavile su izravno nadležnim uredima državne uprave u županijama.

U cilju standardizacije i unapređenja postupanja policije tijekom 2019. godine svim policijskim upravama upućeni su raspisi o postupanju vezano uz tzv. dvostruka uhićivanja, prioritiziranje kaznenog djela u odnosu na prekršaj, provedbu pojedinačne procjene potreba žrtve te provedbu zaštitnih mjera sukladno novom Pravilniku o načinu provedbe zaštitnih mjera zabrane približavanja, uznemiravanja ili uhođenja žrtve nasilja u obitelji te mjere udaljenja iz zajedničkog kućanstva („Narodne novine“, broj 28/19), a radi uklanjanja nepravilnosti u postupanjima policijskih službenika u kriminalističkim istraživanjima ove vrste kažnjivih ponašanja.

Kako bi se senzibilizirala javnost, ali i policijski službenici za problem nasilja Ravnateljstvo policije je organiziralo dva okrugla stola na temu nasilja u obitelji i nasilja nad ženama. U lipnju 2019. godine je održan okrugli stol na temu tzv. dvostrukih prijavljivanja u slučajevima nasilja u obitelji, a u studenom 2019. godine je okrugli stol održan povodom Međunarodnog dana borbe protiv nasilja nad ženama.

Od 22 ubojstva i teških ubojstava u 2018. godini na području Republike Hrvatske, na štetu bliskih osoba počinjeno ih je 13 (59,1%). S obzirom na spol, pet osoba bilo je ženskog, a osam muškog spola. Promatramo li odnos između žrtve i počinitelja, žrtve su u dva slučaja bile izvanbračne supruge, u jednom slučaju supruga, u jednom slučaju bivša supruga, a u jednom slučaju je otac usmratio kćer.

U 2018. godini evidentirano je 90 kaznenih djela ubojstva u pokušaju (članci 110. i 111. Kaznenog zakona), na štetu bliskih osoba počinjena su 23 kaznena djela ubojstva i teških ubojstava u pokušaju, što u ukupnom broju čini udio od 25,6%. Ako promatramo odnos između žrtava i počinitelja, u osam slučajeva žrtve su bile supruge, u dva slučaja izvanbračne supruge, u dva slučaja bivše izvanbračne supruge, u dva slučaja kći je pokušala usmrtiti majku, u jednom slučaju sin majku, dok je u jednom slučaju majka pokušala usmrtiti kći.

1. listopada 2018. godine stupila je na snagu Konvencija Vijeća Europe o sprečavanju i borbi protiv nasilja nad ženama i nasilja u obitelji („Narodne novine“ MU br. 3/18), Odjel maloljetničke delinkvencije i kriminaliteta na štetu mladeži i obitelji policijskim je upravama dostavio uputu o postupanju u primjeni Konvencije. Da bi se uočili rizični čimbenici provedeno je istraživanje ubojstava žena - Femicid Watch<sup>25</sup>, a s rezultatima istraživanja upoznata je javnost.

Tijekom 2018. godine evidentirano je 4.917 kaznenih djela među bliskim osobama, što je povećanje od 1,9% u odnosu na 2017. godinu (4.162 kaznena djela). Žrtve tih kaznenih djela najčešće su bile žene (3.438 ženskih osoba ili 67,3%), dok su njih 1.674 ili 32,7% bili muškarci. Najzastupljenije kazneno djelo bila je prijetnja (1.832 osobe), što čini udio od 37,3% u sveukupnom broju kaznenih djela počinjenih među bliskim osobama.

---

<sup>25</sup> EU projekt „Izgradnja učinkovitije zaštite: promjena sustava za borbu protiv nasilja prema ženama“. Radi se o projektu koji za cilj ima identificirati i staviti u fokus javnosti postojeće pravne prakse koje predstavljaju prepreke za učinkoviti pravni progon i kažnjavanje nasilja prema ženama. Započeo je u travnju 2017. godine, a provodi se u partnerstvu s organizacijom civilnog društva, „Ženska soba – Centar za seksualna prava“ te s pridruženim partnerima - Pravosudna akademija, Policijska akademija i Hrvatsko novinarsko društvo.

U 2019. godini u Republici Hrvatskoj zabilježeno je ukupno 30 kaznenih djela ubojstava i teških ubojstava te 98 kaznenih djela ubojstava i teških ubojstava u pokušaju.

Od sveukupnog broja ubojstava i teških ubojstava u 2019. godini na području Republike Hrvatske, na štetu bliskih osoba počinjeno je 12 kaznenih djela odnosno 40%. Obzirom na spol žrtava, 7 žrtava su ženskog spola, a 5 muškog spola. Ukoliko promatramo odnos između žrtava i počinitelja, žrtve su u 3 slučaja bile supruge, u 1 slučaju izvanbračni suprug, kao i roditelj zajedničkog djeteta, u 2 slučaja otac je ubijen od strane sina, u 1 slučaju je kćer usmrćena od strane oca, u 1 slučaju je sestra usmrtila sestru, u 1 slučaju je brat usmratio sestru, u 1 slučaju je ujak usmratio nećaka, a u 1 slučaju je punac ubijen od strane zeta.

U istom razdoblju na štetu bliskih osoba počinjeno je 39 kaznenih djela ubojstava i teških ubojstava u pokušaju, što u ukupnom broju predstavlja udio od 39,8%. Obzirom na spol, 20 žrtava su ženskog spola, a 19 muškoga spola. Ukoliko promatramo odnos između žrtava i počinitelja, žrtve su u najvećem broju slučajeva bile izvanbračne supruge (u 5 slučajeva), majke (u 5 slučajeva), kćerke (u 5 slučajeva) i braća (u 5 slučajeva), u 4 slučajeva su žrtve bile izvanbračni supruzi, sinovi su bili žrtve također u 4 slučajeva, u 3 slučajeva očevi, u 2 slučaja supruge i supruzi, u 1 slučaju bivša supruga, kao i sestra, punica, i zet.

### **3.6.3. Propuštanje skrbi o zabranjenim noćnim izlascima i štetnim druženjima djece**

Kad je riječ o primjeni članka 93. stavka 5. Obiteljskog zakona („Narodne novine“, broj 103/15), koji se odnosi na propuštanje roditeljske skrbi o zabrani noćnih izlazaka maloljetnih osoba mlađih od 16 godina, u 2018. godini 1.021 maloljetna osoba zatečena je između 23 sata do 5 sati, što je manje za 3,7% u odnosu na 2017. godinu (1.060). Najčešći razlog propuštanja roditeljske skrbi u 554 slučaja (54,3%) bilo je roditeljsko dopuštenje, neposlušnost roditelju u 382 slučaja (37,4%), prepuštenost samo sebi u 47 slučajeva (4,6%) i ostali razlozi u 38 slučajeva (3,7%).

Vezano uz primjenu članka 93. stavka 5. Obiteljskog zakona u 2019. godini 906 maloljetnih osoba zatečeno je između 23 sata do 5 sati, što je manje za 11,3% u odnosu na 2018. godinu (1.021). Najčešći razlog propuštanja roditeljske skrbi u 493 slučaja (54,4%) bilo je roditeljsko dopuštenje, neposlušnost roditelju u 378 slučaja (41,7%), prepuštenost samo sebi u 16 slučajeva (1,8%) i ostali razlozi u 19 slučajeva (2,1%).

**Tablica 3.6.3.1. Razlozi propuštanja roditeljske skrbi**

<b>Razlozi propuštanja roditeljske skrbi</b>	<b>2016.</b>	<b>2017.</b>	<b>2018.</b>	<b>2019.</b>	<b>+-% 2019/2018.</b>
Dozvola roditelja	589	538	554	493	-11,1%
Neposlušnost roditelju	501	473	382	378	+1,1%
Prepuštenost sebi	47	26	47	16	-73 %
Ostalo	25	23	38	19	-50 %
<b>UKUPNO</b>	<b>1.432</b>	<b>1.060</b>	<b>1.021</b>	<b>906</b>	<b>-11,3 %</b>

*Izvor: Ministarstvo unutarnjih poslova*

S obzirom na dob zatečenih osoba tijekom 2018. godine, njih 105 ili 10,3% bila su djeca do četrnaeste godine života, a njih 916 ili 89,7% bila su djeca u dobi od 14 do 16 godina. Od ukupnog broja zatečenih maloljetnih osoba, njih 321 ili 31,4% bile su ženskog spola, a 700 ili 68,6% bili su muškog spola.

U 4,9% slučajeva, za njih 50 je tijekom postupanja utvrđeno kako je već postupano zbog činjenja kažnjivih radnji ili nekih drugih razloga. Naknadnim izvidima utvrđeno je kako je dvoje djece bilo žrtvom kaznenog djela iz članka 177. Kaznenog zakona - Povreda djetetovih prava.

S obzirom na dob zatečenih osoba tijekom 2019. godine, njih 98 ili 10,8% bila su djeca do četrnaeste godine života, a njih 718 ili 89,2% bila su djeca u dobi od 14 do 16 godina. Od ukupnog broja zatečenih maloljetnih osoba, njih 325 ili 35,9% bile su ženskog spola, a 581 ili 64,1% bili su muškog spola.

U 4,7% slučajeva, za njih 43 je tijekom postupanja utvrđeno kako je već postupano zbog činjenja kažnjivih radnji ili nekih drugih razloga. Naknadnim izvidima utvrđeno je kako je jedno dijete bilo žrtvom kaznenog djela iz članka 177. Kaznenog zakona - Povreda djetetovih prava.

Navedenu odredbu koristimo u detekciji djece koja su noćnim izlaskom ili štetnim druženjima u rizičnim situacijama razvoja problema u ponašanju, a u cilju prevencije daljnjeg rizičnog ponašanja, prije svega intervencijom nadležnom tijelu socijalne skrbi koje se obavještava o svakom zatjecanju djeteta u rizičnom

ponašanju, kako bi nadalje poduzimalo mjere i radnje iz nadležnosti rada socijalne skrbi prema takvoj djeci i maloljetnicima.

### **3.7. Kibernetički kriminalitet i kibernetička sigurnost<sup>26</sup>**

Kibernetički kriminalitet prisutan je u društvu u različitim pojavnim oblicima, ali na današnjem stupnju razvitka virtualne dimenzije društva stalna su i rastuća prijetnja i gospodarskom prosperitetu svake suvremene države.

Usporedo s razvitkom infrastrukture elektroničkih komunikacija i uvođenjem novih inovativnih usluga pojavljuju se i novi, sofisticiraniji načini počinjenja kaznenih djela iz područja kibernetičkog kriminaliteta. Rizici kibernetičkog kriminaliteta imaju štetni učinak na povjerenje u informacijske tehnologije i prava pojedinaca, prihodi ostvareni ovom kriminalnom djelatnošću sve su značajniji, a posebna su opasnost pojavnici oblici neovlaštena pristupa računalnim sustavima vladinih tijela i bankovnim sustavima u svrhu pribavljanja protupravne imovinske koristi ili onemogućavanja građana da koriste dostupne servise. Međunarodni organizirani kriminal prilagođava se i brzo prihvaća novu tehnologiju, koristi se računalima i inim elektroničkim uređajima te internetom. Novi naraštaji kriminalaca prerasli su u novu kriminalnu kategoriju. Elektroničke komunikacije sve se više koriste za širenje sadržaja koji se odnose na seksualno zlostavljanje djece, suvremeni "pirati" plagiraju računalne programe, protuzakonito prisvajaju tuđa autorska prava i na njima izdašno zarađuju. Prijevare potrošača u internetskoj prodaji masovnije su nego ikada dosad, a sve je veći broj različitih oblika zlostavljanja, prijetnji i ucjena internetskim putem, uključujući i onih koje su povezane s terorizmom.

Služba kibernetičke sigurnosti prati sigurnosne pojave i stanje kriminaliteta u suzbijanju kaznenih djela protiv računalnih sustava, programa i podataka, kaznena djela spolnog zlostavljanja i iskorištavanja djeteta/iskorištavanje djece za pornografiju, kaznenih djela protiv intelektualnoga vlasništva, kaznenih djela protiv zdravlja ljudi/krivotvorenje lijekova ili medicinskih proizvoda na nacionalnoj razini, neposredno provodi složena kriminalistička istraživanja, skrbi o provedbi međunarodnih, regionalnih i nacionalnih projekata, sudjeluje u izradbi normativnih rješenja, izobrazbi i provedbi nacionalnih strategija i strateških dokumenata.

---

<sup>26</sup> Nacionalna strategija kibernetičke sigurnosti (NN 108/15) je dokument kojim Republika Hrvatska nastoji započeti sustavno i sveobuhvatno planiranje najvažnijih aktivnosti u svrhu zaštite svih korisnika suvremenih elektroničkih usluga u javnom i gospodarskom sektoru, ali i u građanstvu u cjelini.



Policijski službenici Službe kibernetičke sigurnosti sudjelovali su i u provedbi Ciklusa Europske unije za suzbijanje ozbiljnog i organiziranog kriminaliteta, neposredno provodeći aktivnosti iz operativnih planova EMPACT Cyber Attacks i EMPACT Child Sexual Exploitation. U sklopu Europskog mjeseca kibernetičke sigurnosti (prevencija sigurnosti građana) u suradnji s EUROPOL-om pokrenute su kampanje koje se odnose na zaštitu građana od prijevara počinjenih internetskim putem, u sklopu kojih su održale konferencije za tisak, gostovanja u medijima, izradili su se promidžbeni materijali i video.

Vlada Republike Hrvatske, na sjednici održanoj 7. listopada 2015. godine, donijela je Odluku o donošenju Nacionalne strategije kibernetičke sigurnosti i Akcijskog plana za provedbu Nacionalne strategije kibernetičke sigurnosti („Narodne novine“, broj 108/15). Policijski službenici Službe kibernetičke sigurnosti, neposredno su zaduženi za provedbu aktivnosti predviđenih Akcijskim planom.

Procjena je kako će se kibernetički kriminalitet razvijati, postajati agresivniji i prilagodljiviji naprednoj tehnologiji. Osim što se tom djelatnošću dobro zarađuje i priskrbljuje protupravna imovinske koristi, kibernetički kriminalitet razvija se i iz drugih pobuda - stvaranje i distribucija različitih vrsta malicioznih programa, objava povjerljivih poslovnih i osobnih podataka na internetskim stranicama itd. Stoga je riječ o veoma osjetljivom i zahtjevnom izazovu koji iziskuje pozornost u budućem postupanju kriminalističke policije, uzimajući u obzir da je sprječavanje kibernetičkog kriminaliteta jedno od strateških odrednica EU u idućem razdoblju.

Služba kibernetičke sigurnosti djeluje i kao nacionalna kontakt točka za žurnu razmjenu podataka o kibernetičkim napadima na temelju Direktive 2013/40/EU od 12. kolovoza 2013. o napadima na informacijske sustave i o zamjeni Okvirne odluke Vijeća 2005/222/PUP, te slanje i primanje zahtjeva za zadržavanje podataka u svrhu dostave zahtjeva za međunarodnu pravnu pomoć, pribavljanje pretplatničkih i prometnih podataka kod pružatelja internetskih sadržaja (Facebook, Twitter, PayPal i dr.) radi određivanja identiteta počinitelja kaznenih djela za sve oblike kriminaliteta i sve ustrojstvene jedinice Ministarstva.

Tijekom 2018. i 2019. godine obrađeno je više od 200 zahtjeva, na godišnjim razinama, ustrojstvenih jedinica Ministarstva za prekogranično pribavljanje elektroničkih dokaza od različitih pružatelja internetskih usluga koji posluju izvan Republike Hrvatske.

Pojavni oblici kibernetičkih napada evidentirani tijekom 2018. i 2019. godine širokog su raspona. Najveća su prijetnja potencijalni kibernetički napadi većih razmjera na kritičnu infrastrukturu, no veći je broj kibernetičkih napada manjeg opsega koji koriste dostupnije alate za napade koji se ne smiju zanemarivati. Za kibernetičke napade koristili su se zloćudni računalni programi (malwarei), kojima se napadaju različiti ranjivi programi i podaci namijenjeni za rad na računalima te korisnici i podaci koji ih koriste. Prijetnja u budućem razdoblju su i zloćudni računalni programi na mobilnim telefonima iako zasad nije evidentiran njihov veći broj. Velika prijetnja su DDoS napadi većih razmjera koji su izravna posljedica velikog broja slabo zaštićenih IoT uređaja. Najveći broj kibernetičkih napada računalne su prijevare kojima prethode napadi na korisnička računala internetskog bankarstva, preuzimanje nadzora nad računalima oštećenika i neovlašteni prijenos novca na račune drugih osoba u inozemstvu. Najnoviji pojavni oblici kibernetičkih napada uključivali su tzv. Cryptolocker Ransomware - zarazu računala oštećenika štetnim programom (zloćudni računalni programi) koji kriptiraju sadržaje na računalima oštećenika, a od oštećenog traže isplatu novca (bitcoina) kako bi dekriptirali datoteke. Evidentiran je i veliki broj slučajeva prijave krađe osobnih podataka (phishing) te različiti oblici internetskih prijevara.

Tijekom 2018. godine se započelo, a u 2019. godini, nastavilo se s uspostavljanjem linije rada kibernetičke sigurnosti na razinama policijskih uprava i popunjavanje prethodno sistematiziranih radnih mjesta u regionalnim službama PNUSKOK-a u Zagrebu, Splitu, Rijeci i Osijeku. U tijeku je provedba projekta „Jačanje kapaciteta Ministarstva unutarnjih poslova u borbi protiv svih oblika kibernetičkog kriminaliteta“, a financira se u sklopu ISF-programa Europske unije u iznosu od 995.000 eura. Projekt čine dvije sastavnice: prva, provedba edukacijskih modula na temu digitalnih dokaza i forenzičkih metoda i procedura (100.000 eura) i druga, opremanje policijskog sustava potrebnim programskim i računalnim sastavnicama (895.000 eura). Od značajnijih aktivnosti koje se provode su:

- nabava računala i forenzičke IT opreme u sklopu IPA 2012 Twinning projekt "Jačanje provedbe zakona" (400.000 kuna);
- ostvarenje preporuka iz dovršenog projekta IPA2011 „Jačanje kapaciteta MUP-a u suzbijanju računalnog kriminaliteta“ u smislu restrukturiranja linije rada kibernetičke sigurnosti;

- provedba mjera i postupaka određenih Akcijskim planom Nacionalne strategije kibernetičke sigurnosti ("Narodne Novine", broj 108/2015);
- promicanje i razvoj međunarodne suradnje u svrhu učinkovite razmjene informacija i izobrazbe kroz već postojeće radne skupine (EUCTF, ECTEG, EMPACT Cyber Attacks) i kontaktne točke (FP Cyborg, Cyber 24/7);
- nastavak poticanja međuinstitucionalne suradnje s gospodarskim sektorom (Hrvatska udruga banaka i dr.) i razmjene informacija na nacionalnoj razini (CERT, ZSIS i dr.).

Najzastupljenije kazneno djelo kibernetičkog kriminaliteta je računalna prijevarena (članak 271. Kaznenog zakona). U 2018. godini evidentirano je 1.310 takvih kaznenih djela, što je povećanje za 17,6% u odnosu na 2017. godinu (1.114). U 2019. godini evidentirano je 1.785 kaznenih djela računalne prijevare što je za 36,3% više nego 2018. godine.

**Tablica 3.7.1. Kaznena djela kibernetičkog kriminaliteta 2018**

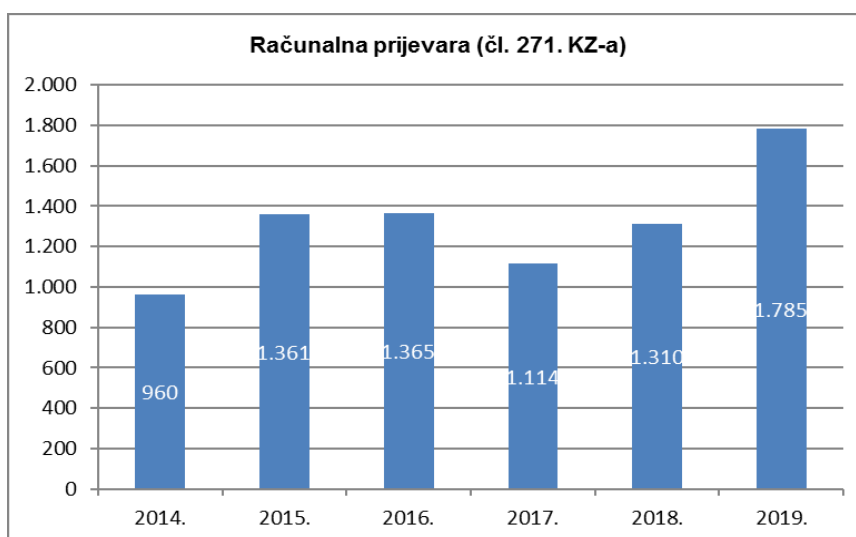
Kaznena djela	Prijavljena			Razriješena			Naknadno otkrivena		
	Broj djela		+ - %	Broj djela		+ - %	Broj djela		+ - %
	2017.	2018.		2017.	2018.		2017.	2018.	
Iskorištavanje djece za pornografiju	140	55	-60,7	139	55	-60,4	103	40	-61,2
Krivtvođenje lijekova i medicinskih proizvoda	2	2	0,0	2	2	0,0	2	2	0,0
Neovlašteni pristup	7	16	+128,6	5	13	+160,0	3	12	+300,0
Ometanje rada računalnog sustava	11	1	-90,9	10	1	-90,0	9		
Oštećenje računalnih podataka	7			7			1		
Neovlašteno presretanje računalnih podataka	1								
Računalno krivotvorenje	37	32	-13,5	35	39	+11,4	35	37	+5,7
Računalna prijevarena	1.114	1.310	+17,6	915	1.162	+27,0	901	1.144	+27,0
Zloupotreba naprava	9	17	+88,9	7	17	+142,9	5	16	+220,0
Nedozvoljena uporaba autorskog djela ili izvedbe umjetnika izvođača	2	1	-50,0	2	1	-50,0	2	1	-50,0
Povreda žiga	80	130	+62,5	80	130	+62,5	78	90	+15,4
<b>UKUPNO</b>	<b>1.410</b>	<b>1.564</b>	<b>+10,9</b>	<b>1.202</b>	<b>1.420</b>	<b>+18,1</b>	<b>1.139</b>	<b>1.342</b>	<b>+17,8</b>

Izvor: Ministarstvo unutarnjih poslova

**Tablica 3.7.2. Kaznena djela kibernetičkog kriminaliteta 2019**

Kaznena djela	Prijavljena kaznena djela			Razriješena kaznena djela			Naknadno otkrivena		
	Broj djela		+ - %	Broj djela		+ - %	Broj djela		+ - %
	2018.	2019.		2018.	2019.		2017.	2018.	
Iskorištavanje djece za opornografiju	55	98	+78,2	55	98	+78,2	40	64	+60,0
Krivotvorenje lijekova i medicinskih proizvoda	2	2	0,0	2	2	0,0	2	2	0,0
Neovlašteni pristup	16	15	-6,3	13	13	0,0	12	12	0,0
Ometanje rada računalnog sustava	1	8	+700,0	1	4	+300,0		4	
Oštećenje računalnih podataka		5			1				
Neovlašteno presretanje računalnih podataka		2			2			2	
Računalno krivotvorenje	32	946	+2856,3	39	942	+2315,4	37	123	+232,4
Računalna prijevара	1.310	1.785	+36,3	1.162	1.639	+41,0	1.144	1.581	+38,2
Zloupорaba naprava	17	51	+200,0	17	49	+188,2	16	47	+193,8
Nedozvoljena uporaba autorskog djela ili izvedbe umjetnika izvođača	1	2	+100,0	1	2	+100,0	1	1	0,0
Povreda žiga	130	16	-87,7	130	16	-87,7	90	8	-91,1
<b>UKUPNO</b>	<b>1.564</b>	<b>2.930</b>	<b>+87,3</b>	<b>1.420</b>	<b>2.768</b>	<b>+94,9</b>	<b>1.342</b>	<b>1.844</b>	<b>+37,4</b>

Izvor: Ministarstvo unutarnjih poslova



Grafikon 3.7.1. Računalna prijevара (članka 271. Kaznenog zakona)

### 3.8. Međunarodne obveze i aktivnosti

U sklopu poglavlja „Sigurna Europa“ strateških dokumenata EU radilo se na preuzimanju obveza Republike Hrvatske kao nositeljice suradnje sa zemljama zapadnog Balkana u borbi protiv ilegalnog trgovanja drogama kako bi se unaprijedila suradnja Europske komisije i Vijeća EU te Europskog centra za praćenje droga i ovisnosti o drogama (EMCDDA) s drugim inicijativama u regiji i međunarodnim organizacijama (kemijska droga, heroin i kokain). Nastavila se provedba drugih projekata iz linije rada kriminaliteta droga podupiranih novčanim sredstvima EU (ISF 2013.-2020.).

Tijekom 2018. i 2019. godine policijski službenici Uprave kriminalističke policije proveli su niz međunarodnih aktivnosti u području prevencije, sprječavanja i

suzbijanje kriminaliteta, edukacije i suradnje s drugim međunarodnim tijelima za provođenje zakona:

- suradnja s predstavnicima CEPOL-a i EUROPOL-a;
- sudjelovanje na međunarodnoj radionici „OSINT - Cyber Investigators, Hands on OSINT Toolkit Training Seminar“ u Ujedinjenom Kraljevstvu u Londonu tijekom travnja 2018. u organizaciji međunarodne agencije TeleStrategies, ISS World Seminars.
- sudjelovanje na radnim sastancima vezanim uz implementaciju Direktive 2016/681 Europskog parlamenta i Vijeća od 27. travnja 2016. godine o uporabi podataka iz evidencije podataka o putnicima u svrhu sprječavanja, otkrivanja, istrage i kaznenog progona kaznenih djela terorizma i drugih teških kaznenih djela u organizaciji Europske Komisije te EUROPOL-a,
- suradnja s njemačkom policijom u vezi s provedbom kriminalističkog istraživanja („Lignja“ i „Telum“) i praćenjem kriminalnih skupina koje su se bavile krijumčarenjem oružja u Njemačku i u druge zemlje EU;
- suradnja s nizozemskom policijom u kriminalističkom istraživanju „Igla“ (Needle) i otkrivanju međunarodnog krijumčarenja oružja;
- suradnja s bugarskom policijom u istrazi zlouporabe opojnih droga (akcija „Draft“)
- suradnja s policijskim službenicima Bosne i Hercegovine (akcija „Lignja“).
- u sklopu EMPACT platforme se provodi operativna aktivnost 2.8 „Borba protiv kriminalne mreže država zapadnog Balkana tzv. Balkanskog Kartela“ koju je inicirala i vodi Služba kriminaliteta droga, Policijskog nacionalnog ureda za suzbijanje korupcije i organiziranog kriminaliteta. U sklopu navedene aktivnosti podržave se veći broj kriminalističkih istraživanja usmjerenih prema kriminalnim ćelijama tzv. „Balkanskog Kartela“, detektirane su najaktivnije kriminalne ćelije unutar „Balkanskog Kartela“ te se kontinuirano unaprjeđuje suradnja s redarstvenim vlastima država zapadnog Balkana, EU-a te država Južne Amerike. U svemu tome doprinos uz hrvatsku policiju imaju i suvoditelji ove aktivnosti: Kolumbija, DEA, Europol, Frontex, Srbija, Slovenija i Španjolska,
- provedena je uspješna realizacija kriminalističkih istraživanja „Familia“, „Fuga“ u kojima je ostvarena intenzivna međunarodna policijska suradnja. Radilo se o vrlo složenim kriminalističkim istraživanjima koja su zbog aktivnosti zločinačkog udruženja obuhvatilo suradnju s policijama Njemačke, Češke, Bosne i

Hercegovine, Bugarske, Slovačke, Slovenije, Nizozemske, Italije, Španjolske, Litve, Sjedinjenih Američkih država (poglavito s FBI, IRS te DEA-om) i Japana,

- ostvarena je kontinuirana, intenzivna, uspješna i neposredna suradnja s više međunarodnih policijskih organizacija kao što je Europol, DEA, njemačka, slovenska, talijanska, španjolska policija i dr. koja je rezultirala zaplijenama značajnih količina droga i razbijanjem zločinačkih organizacija međunarodnog karaktera na svjetskoj razini.

Značajan je bio broj međunarodnih aktivnosti tijekom 2018. i 2019. godine u vezi s terorizmom (sudjelovanje u radnim skupinama Vijeća EU i Europske komisije) te radnim skupinama EUROPOL-a. Predstavnik Službe terorizma nacionalni je predstavnik u strateškoj i operativnoj skupini EUROJUST-a za borbu protiv terorizma i veza u Radnoj skupini za jačanje svijesti o radikalizaciji (RAN POL). Od preuzetih međunarodnih obveza nužno je istaknuti i sudjelovanje na dva sastanka Policijske radne skupine za terorizam (PWGT).

Uz navedeno postoje brojni međunarodni seminari i radionice na kojima predstavnici Službe terorizma nastoje sudjelovati.

U veljači 2019. godine iz Republike Hrvatske u Sjedinjene Američke Države provedeno je izručenje državljanina Kolumbije, uhićenog u Republici Hrvatskoj u koordiniranoj akciji u listopadu 2018. godine temeljem INTERPOL-ove tjeralice, raspisane zbog provođenja postupka za više kaznenih djela vezanih za krijumčarenje droge i oružja. Tijekom druge polovice 2019. godine u suradnji s USKOK-om i SIRENE uredom Republike Slovenije provedeno je koordinirano uhićenje i predaja šest slovenskih državljana iz Republike Slovenije u Republiku Hrvatsku zbog počinjanja više kaznenih djela „Utaja poreza ili carine u sastavu zločinačkog udruženja“ i „Krivotvorenje službene ili poslovne isprave u sastavu zločinačkog udruženja“ na području Republike Hrvatske.

U Republici Hrvatskoj izvršeno je 365.398.269 provjera osoba i predmeta u Schengenskom informacijskom sustavu, te je ostvareno 12.680 pronalazaka potražnih osoba i 3.429 pronalazaka potražnih predmeta. Također u prvoj polovini 2019. godine Europska komisija izvijestila je da je Republika Hrvatska uspješno provela Akcijske planove za otklanjanje nedostataka utvrđenih tijekom evaluacija o primjeni schengenske pravne stečevine u području međunarodne policijske suradnje i implementacije SIS/SIRENE te da su ispunjene sve preporuke iz evaluacijskih izvješća i da postupak praćenja i nadzora smatraju završenim.

Tijekom 2018. godine provodila se implementacija Geografskih informacijskih sustava u Ravnateljstvu policije. U funkciju su stavljeni tehnički kapaciteti nabavljeni u sklopu Twinning projekta IPA 2013 „Jačanje kapaciteta za implementaciju geografskih informacijskih sustava s profiliranjem serijskih počinitelja kaznenih djela“ (CRO GIS) provedbom oglednog projekta primjene GIS platforme u organizaciji osiguranja „Adventa u Zagrebu“ u Policijskoj upravi zagrebačkoj u kojemu su uz kriminalističku policiju sudjelovali i predstavnici Zapovjedništva specijalne policije, Uprave policije, Operativno-komunikacijskog centra policije Ministarstva unutarnjih poslova i Policijske uprave zagrebačke, Interventne policije i Uprave za razvoj, opremanje i potporu od 1. prosinca 2018. do 6. siječnja 2019. godine. U 2019. godini nastavljene su intenzivne aktivnosti na pripremi i implementaciji Geografskih informacijskih sustava (GIS) u rad policije te su s time u vezi tijekom 2019. godine implementirane GIS platforme u Policijskoj upravi varaždinskoj i Policijskoj upravi međimurskoj te je kroz korištenje GIS tehnologije omogućeno je praćenje kaznenih djela protiv imovine, kaznenih djela ubojstava te kaznenih djela Protuzakonito ulaženje, kretanje i boravak u Republici Hrvatskoj, drugoj državi članici EU ili potpisnici Schengenskog sporazuma na nacionalnoj razini te regionalnoj razini, odnosno razini policijskih uprava.

#### 4. SIGURNOST PROMETA NA CESTAMA

Povećanje sigurnosti prometa na cestama jedna je od zadaća policije koja uključuje nadzor prometa i rad mobilne jedinice prometne policije. Ugrožavanje prometa na cestama bitno utječe na ukupno stanje javne sigurnosti.

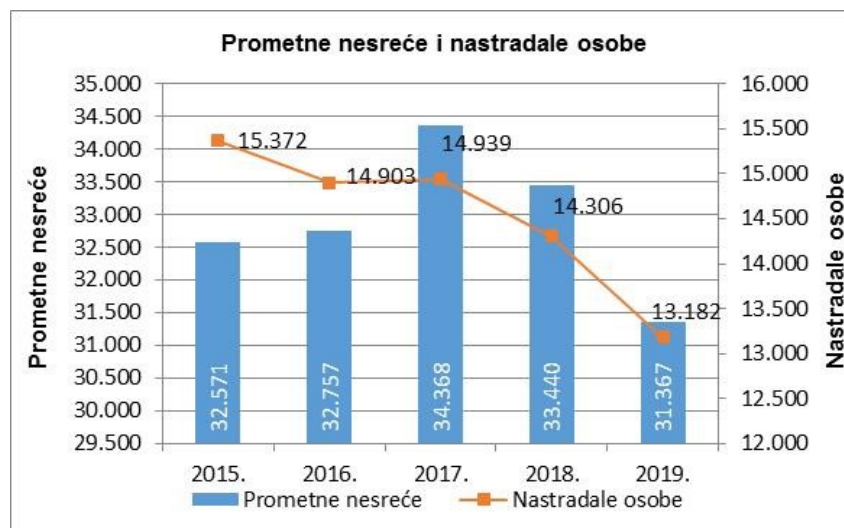
Prometna kultura svih sudionika, posebice vozača, većim dijelom može smanjiti tragične posljedice što ne iziskuje znatna financijska sredstva, koliko svježe ideje i sustavan rad na njihovom promicanju.

##### 4.1. Opći pregled sigurnosti prometa na cestama

U 2018. godini dogodilo se 33.440 prometnih nesreća. U tim je nesrećama poginulo 317 osoba, 2.731 osoba je teško ozlijeđena, a 11.258 osoba je lakše ozlijeđeno. U odnosu na 2017. godinu, broj prometnih nesreća je manji za 2,7% (za 928 prometnih nesreća manje), poginulih osoba manje je za 4,2% (14 osoba manje), teško ozlijeđenih je manje za 1,6% (45 osoba manje) i lakše ozlijeđenih osoba manje

je za 4,9% (574 osoba manje). Od ukupnog broja poginulih osoba 251 ili 79,2% su muškarci, a 66 ili 20,8% su žene. Ozlijeđeno je 8.476 muškaraca i 5.513 žena. U prometnim nesrećama utvrđeno je 1.477 kaznenih djela, što je za 0,8% manje nego 2017. godine.

U 2019. godini dogodilo se 31.367 prometnih nesreća. U tim je nesrećama poginulo 297 osoba, 2.492 osobe su teško ozlijeđene, a 10.393 lakše. U odnosu na 2018. godinu, broj prometnih nesreća je manji za 6,2%, poginulih osoba manje je za 6,3% (20 osoba manje), teško ozlijeđenih je manje za 9,3% (255 osoba manje), a lakše ozlijeđenih za 7,7% (867 osoba manje). Od ukupnog broja poginulih osoba 237 ili 79,9% su muškarci, a 60 ili 20,1% su žene. Ozlijeđeno je 9.485 muškaraca i 2.815 žena. U prometnim nesrećama utvrđeno je 1.308 kaznenih djela, što je za 11,4% manje nego 2018. godine.



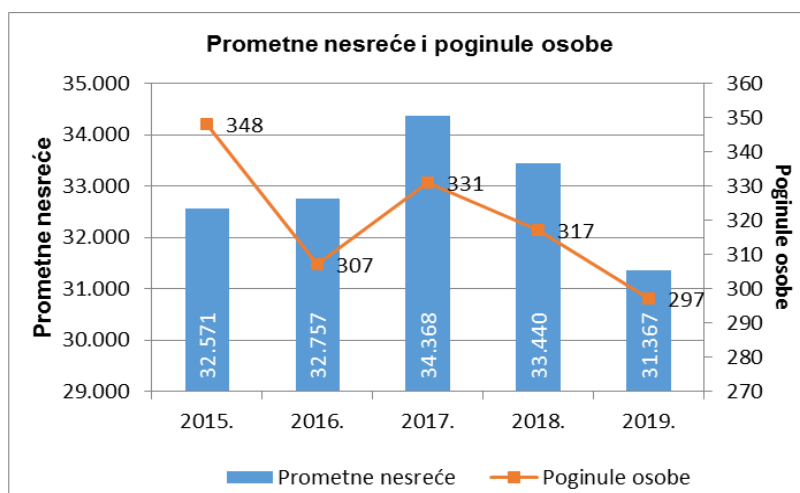
Grafikon 4.1.1. Prometne nesreće i nastradale osobe

Tablica 4.1.1. Prometne nesreće i nastradale osobe



Osnovni pokazatelji	2015.	2016.	2017.	2018.	2019.	Prosjek
	<b>Prometne nesreće</b>	<b>32.571</b>	<b>32.757</b>	<b>34.368</b>	<b>33.440</b>	
+ - %	3,6	0,6	4,9	-2,7	-6,2	
s nastradalim osobama:	11.038	10.779	10.939	10.450	9.695	10.580
s poginulim osobama	317	279	307	297	279	296
s ozlijeđenim osobama	10.721	10.500	10.632	10.153	9.416	10.284
s materijalnom štetom	21.533	21.978	23.429	22.990	21.672	22.320
<b>Nastradale osobe</b>	<b>15.372</b>	<b>14.903</b>	<b>14.939</b>	<b>14.306</b>	<b>13.182</b>	<b>14.540</b>
+ - %	5,8	-3,1	0,2	-4,2	-7,9	
poginule	348	307	331	317	297	320
teško ozlijeđene	2.822	2.747	2.776	2.731	2.492	2.714
lakše ozlijeđene	12.202	11.849	11.832	11.258	10.393	11.507

Izvor: Ministarstvo unutarnjih poslova



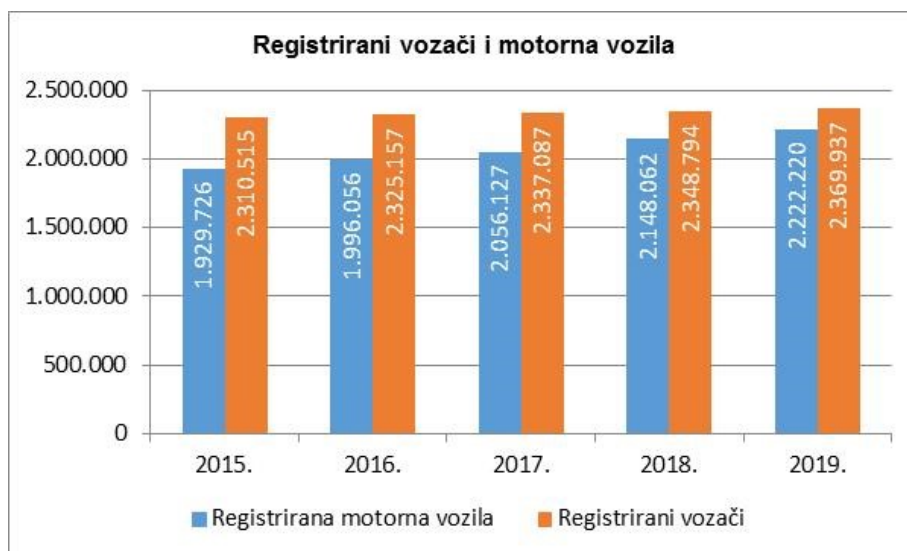
Grafikon 4.1.2. Prometne nesreće i poginule osobe

Od ukupnog broj smrtno stradalih u 2018. godini, poginula su 193 vozača (17 vozača ili 8,1% manje u odnosu na 2017.), 65 pješaka (za 9 više ili 16,1%) i 59 putnika (6 putnika ili 9,2% manje).

Kada je riječ o 2019. godini, vozača je smrtno stradalo 186 (sedam ili 3,6% manje u odnosu na 2018.), 61 pješak (četiri ili 6,2% manje) i 50 putnika (devet ili 15,3% manje).

Brzina neprimjerena uvjetima na cesti i nadalje je najčešća pogreška vozača zbog koje se događaju prometne nesreće sa smrtnim ishodom.

Broj registriranih vozača motornih vozila porastao je u 2018. u odnosu na prethodnu godinu za 11.707 ili 0,5%, a broj registriranih motornih vozila za 91.935 ili 4,5%. Tijekom 2019. broj vozača se povećao za 21.143 ili 0,9%, a broj vozila za 74.158 ili 3,5%.



*Grafikon 4.1.3. Registrirani vozači i registrirana motorna vozila*

U 2018. godini strukturu prometnih nesreća čini 0,9% nesreća s poginulima, 30,3% nesreća s ozlijeđenima i 68,8% nesreća s materijalnom štetom. Strukturu nastradalih osoba čini 2,2% poginulih, 19,1% teško ozlijeđenih i 78,7% lakše ozlijeđenih.

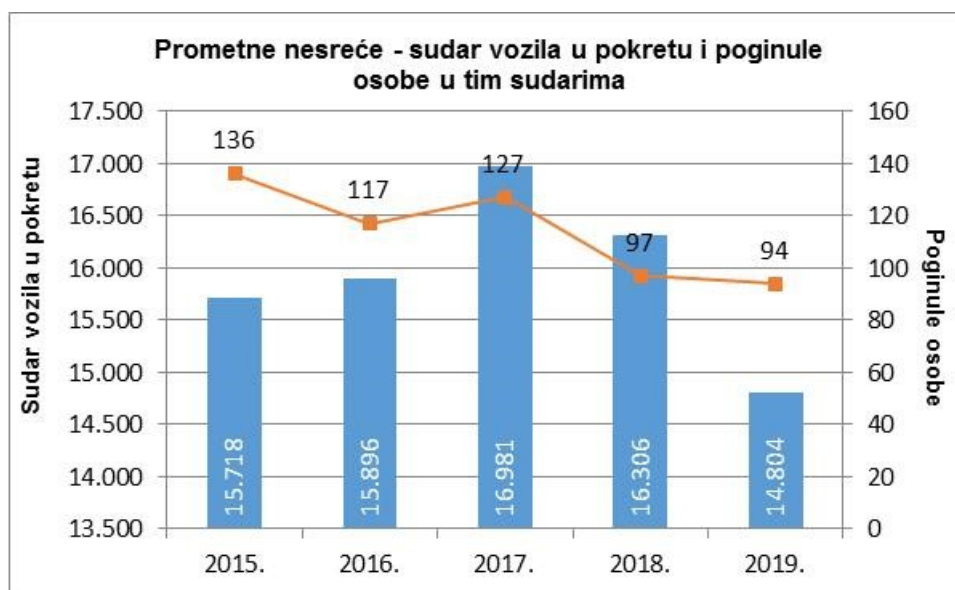
U 2019. godini, 0,9% svih nesreća su one s poginulima, 30% čine nesreće s ozlijeđenima, a 69,1% nesreće samo s materijalnom štetom.

#### **4.2. Vrste prometnih nesreća**

Važni čimbenici sigurnosti u cestovnom prometu su značajke ceste, koje bitno utječu na stvaranje uvjeta koji pogoduju nastanku prometne nesreće, a od sudionika u prometu, osobito vozača, zahtijevaju povećanu pozornost i poseban način vožnje i kretanja. Najviše se nesreća događa na ravnim cestovnim smjerovima, slijede zavoji pa raskrižja. U tim su nesrećama u 2018. godini poginule 302 osobe, što je 95,3% od ukupnog broja poginulih, a tijekom 2019. godine, smrtno ih je stradalo 272, što je 91,6% svih poginulih.

Najučestalije vrste prometnih nesreća su slijetanja vozila s ceste i u njima je u 2018. godini smrtno stradalo 31,2%, a tijekom 2019. godine, 37% svih poginulih.

Najteže posljedice su u 2018. godini bile u sudarima vozila iz suprotnih smjerova, 4,6 poginula na 100 nesreća s nastradalim osobama, a slijede slijetanja s 4,5 poginulih na 100 nesreća s nastradalima. U 2019. godini situacija je suprotna, 5,4 osoba na 100 nesreća s nastradalima je poginulo prilikom slijetanja vozila s kolnika, a 4,5 prilikom sudara iz suprotnih smjerova.



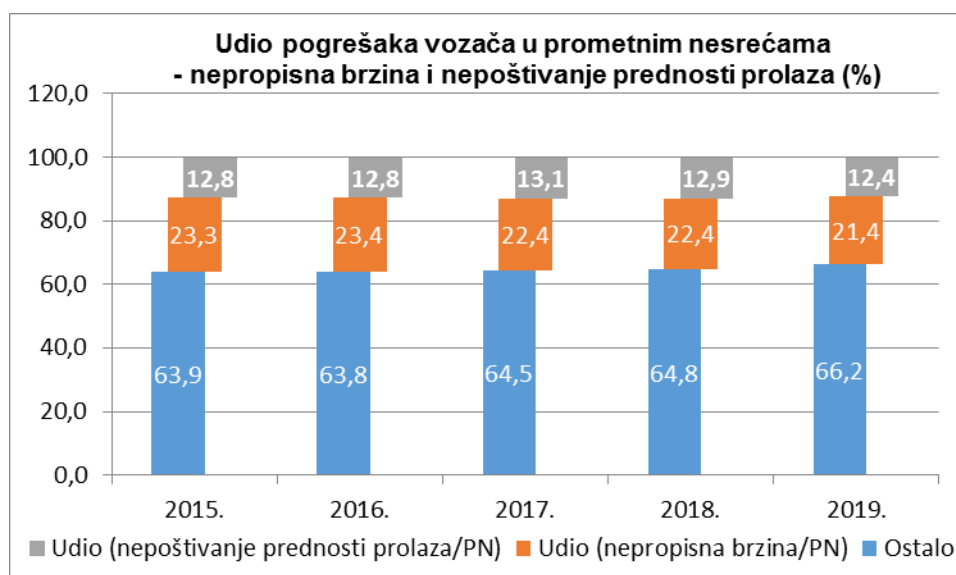
Grafikon 4.2.1. Prometne nesreće - sudar vozila u pokretu i poginule osobe u tim sudarima

#### 4.3. Uzroci prometnih nesreća

Prometne nesreće događale su se tijekom 2018. godine najčešće kao posljedica pogrešaka vozača, osobito zbog nepropisne i neprimjerene brzine (7.475 nesreća), nepoštivanja prednosti prolaska (4.308), nepropisne vožnje unatrag (3.007) i zbog vožnje na nedostatnoj udaljenosti (2.332), što čini 51,2% svih pogrešaka vozača. U tim je nesrećama poginulo 185 osoba ili 58,4% svih poginulih, a ozlijeđenih je 8.326 ili 59,5%. Prema brojnosti, slijede nesreće zbog nepropisnog kretanja vozila na kolniku, nepropisnog uključivanja u promet, nepropisnog skretanja.

Osim pogrešaka vozača, prometne nesreće događaju se i zbog pogrešaka pješaka, a najčešće zbog nekorištenja obilježenog pješačkog prijelaza (92) i nepoštivanja svjetlosnog znaka (69), što čini 46,4% od svih pogrešaka pješaka. U tim je nesrećama poginulo pet osoba, a ozlijeđeno je 138 osoba. U 2019. godini također su se nesreće događale najčešće kao posljedica pogrešaka vozača, osobito zbog nepropisne i neprimjerene brzine (6.714 nesreća), nepoštivanja prednosti prolaska (3.887), zbog nepropisnog kretanja vozila kolnikom (2.891) i zbog vožnje na nedostatnoj udaljenosti (2.225), što čini 50,1% svih pogrešaka vozača. U tim su nesrećama poginule 203 osobe ili 68,4% svih poginulih, a ozlijeđenih je 8.794 ili 68,2%. Prema brojnosti, slijede nesreće zbog nepropisnog uključivanja u promet, nepropisnog skretanja.

Osim pogrešaka vozača, prometne nesreće događaju se i zbog pogrešaka pješaka, a najčešće zbog nepoštivanja svjetlosnog znaka (80) i nekorištenja obilježenog pješačkog prijelaza (77), što čini 51,3% od svih pogrešaka pješaka. U tim su nesrećama poginule tri osobe, a ozlijeđene su 133 osobe.



*Grafikon 4.3.1. Udio pogrešaka vozača u prometnim nesrećama - nepropisna brzina i nepoštivanje prednosti prolaza u postocima*

Prema životnoj dobi u prometnim je nesrećama, u 2018. godini, poginulo 40 osoba između 18. i 24. godine života, što je manje za 16,7% u usporedbi s 2017. godinom, a ozlijeđeno je 2.555 osoba ili 3,1% manje nego prethodne godine. Između 25. i 64. godine života poginule su 192 osobe ili 60,6% od svih poginulih, a ozlijeđena je 8.501 osoba ili 60,8% od svih ozlijeđenih. Iznad 65. godine poginulo je 78 osoba ili 24,6% od svih poginulih, a ozlijeđeno je 1.487 osoba ili 10,6%.

Prema životnoj dobi u prometnim su nesrećama, tijekom 2019. godine, poginule 43 osobe između 18. i 24. godine života, što je više za 7,5% u usporedbi s 2018. godinom, a ozlijeđeno je 2.359 osoba ili 7,7% manje nego prethodne godine. Između 25. i 64. godine života poginule su 174 osobe ili 58,6% od svih poginulih, a ozlijeđena je 7.791 osoba ili 60,5% od svih ozlijeđenih. Iznad 65. godine poginule su 62 osobe ili 20,9% od svih poginulih, a ozlijeđene su 1.444 osobe ili 11,2%.

U 2018. godini poginulo je troje djece u dobi do 14 godina (2017. – osmero), dok je broj ozlijeđene djece manji za 10,2%. Dva su djeteta poginula kao vozači bicikla, a jedno je dijete poginulo kao putnik u vozilu.

U 2019. godini poginulo je osmero djece u dobi do 14 godina (2018. – troje), dok je broj ozlijeđene djece manji za 9,6%. Jedno dijete je poginulo kao vozač bicikla, troje kao putnici u vozilima, a četvero kao pješaci.

Na području Republike Hrvatske u 2018. godini poginulo je 26 stranih državljana, a 1.363 ih je ozlijeđeno. U odnosu na 2017. dvoje je manje poginulih stranih državljana, a 10,4% više je ozlijeđenih.

Na području Republike Hrvatske u 2019. godini poginula su 33 strana državljana, a 1.214 ih je ozlijeđeno. U odnosu na 2018. godinu sedam je više poginulih stranih državljana, a 10,9% manje je ozlijeđenih.

#### **4.4. Vozači koji su prouzročili prometnu nesreću**

Od ukupnog broja prometnih nesreća u 2018. godini, 90,5% prouzročili su vozači. Od toga su 4.132 prometne nesreće prouzročili vozači pod utjecajem alkohola, a 2.302 nesreće prouzročili su vozači bez položenog vozačkog ispita. U odnosu na 2017. godinu broj nesreća koje su prouzročili vozači je manji za 3,1%.

Mladi vozači (od 15. do 24. godine života) su u 2018. godini prouzročili 3.233 prometne nesreće (2017. - 3.637). U tim je nesrećama poginulo 30 osoba, što je 6,7% manje nego 2017. godine.

Od ukupnog broja prometnih nesreća tijekom 2019. godine, 91,3% prouzročili su vozači. Od toga su 4.396 prometnih nesreća prouzročili vozači pod utjecajem alkohola, a 3.181 nesreću prouzročili su vozači bez položenog vozačkog ispita. U odnosu na 2018. godinu broj nesreća koje su prouzročili vozači veći je za 0,8%.

Mladi vozači (od 15. do 24. godine života) su u 2019. godini prouzročili 3.495 prometnih nesreća (2018. - 3.233). U tim je nesrećama poginulo 39 osoba, što je 18,2% više nego 2018. godine.

#### **4.5. Kaznena djela u prometu**

U 2018. godini prijavljeno je 1.477 kaznenih djela u prometu, što je za 0,8% manje nego u 2017. godini. Od toga su 1.423 kaznena djela počinjena prema članku 227. Kaznenog zakona - Izazivanje prometne nesreće u cestovnom prometu, 15 kaznenih djela prema članku 123. stavku 2. - Nepružanje pomoći i 22 kaznena djela iz članka 226. Kaznenog zakona - Obijesna vožnja u cestovnom prometu (34 - 2017.). Od ukupnog broja prijavljenih kaznenih djela u prometu njih 1.463 ili 99,1% je razriješeno.

U 2019. godini prijavljeno je 1.308 kaznenih djela u prometu, što je za 11,4% manje nego u 2018. godini. Od toga je 1.246 kaznenih djela počinjeno prema članku 227. Kaznenog zakona - Izazivanje prometne nesreće u cestovnom prometu, 21 kazneno djelo prema članku 123. stavku 2. - Ne pružanje pomoći i 30 kaznenih djela iz članka 226. Kaznenog zakona - Obijesna vožnja u cestovnom prometu (22 - 2018.). Od ukupnog broja prijavljenih kaznenih djela u prometu njih 1.295 ili 99% je razriješeno.



Grafikon 4.5.1. Kaznena djela u prometu

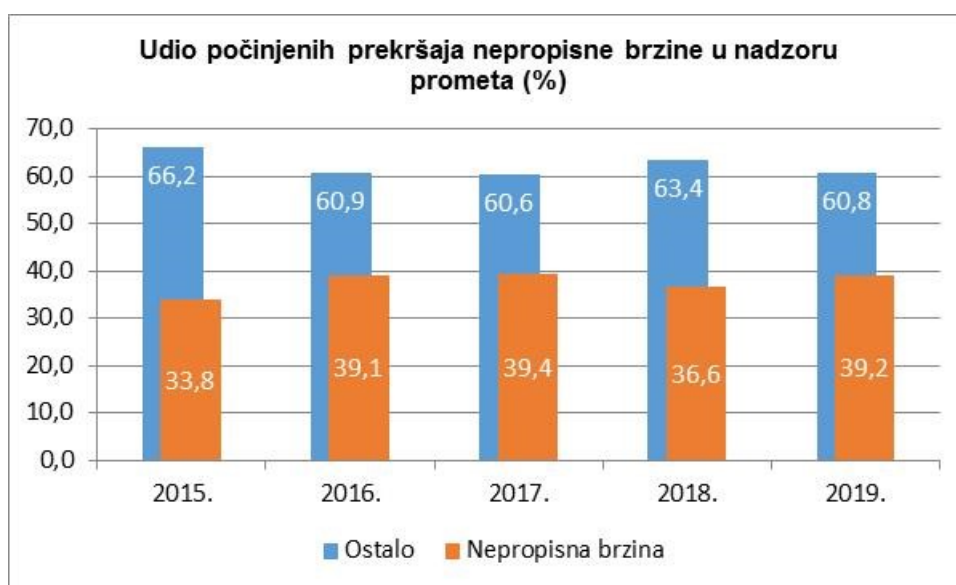
#### 4.6. Nadzor prometa

Radi podizanja stanja sigurnosti u cestovnom prometu na višu razinu i približavanja europskim standardima, policija je tijekom 2018. i 2019. godine nastojala biti nazočna na svim cestovnim smjerovima, osobito na najugroženijim pravcima i prometnicama, prema praćenim parametrima i prikupljenim podacima, kako bi se preventivno djelovalo na vozače i u što većoj mjeri sprječavalo kršenje prometnih propisa.

Ciljane aktivnosti provodile su se na mjestima i u vrijeme kada se događaju najteže prometne nesreće, a u te je aktivnosti bio uključen određen broj policijskih službenika s pripadajućom tehničkom opremom koja se koristi za nadzor u prometu.

U nadzoru prometa u 2018. godini policija je utvrdila 774.761 prekršaj, što je za 1,8% više u odnosu na prethodnu 2017. godinu, a tijekom 2019. godine utvrđeno je 728.647 prekršaja, što je za 5,9% manje nego u 2018. godini.

U strukturi prekršaja najzastupljeniji su prekršaji zbog nepropisne brzine (36,6% u 2018., a 39,2% tijekom 2019.), a riječ je o prekršajima zbog kojih se najčešće događaju prometne nesreće s tragičnim posljedicama. Prema značaju za sigurnost cestovnog prometa slijede nevezanje sigurnosnim pojasom, vožnja pod utjecajem alkohola, nepropisno korištenje mobitela, nepropisno pretjecanje i obilaženje, nepoštivanje prednosti prolaska i crvenog svjetla. Osim ovih najopasnijih prekršaja, policija je u nadzoru prometa najčešće kažnjavala vozače zbog vožnje bez položenog vozačkog ispita te upravljanja vozilom za vrijeme trajanja mjere zabrane upravljanja.



Grafikon 4.6.1. Udio počinjenih prekršaja nepropisne brzine u nadzoru prometa

U sklopu Nacionalnog programa sigurnosti cestovnog prometa Republike Hrvatske 2011. – 2020. godine („Narodne novine“, broj 59/11) provedene su strateške aktivnosti za 2018. i 2019. godinu: smanjenje brzina vozila i poštivanje najviših dopuštenih brzina, zaštita djece, mladih i najranjivijih sudionika u prometu, suzbijanje vožnje pod utjecajem alkohola i opojnih droga u prometu, nadzor korištenja sigurnosnih pojaseva na svim mjestima u vozilima te sankcioniranje nepropisnog korištenja mobilnih komunikacijskih uređaja i saniranje opasnih mjesta.

Nastavilo se s provedbom projekta „Unaprjeđenje rada prometne policije“ i „Prometna učilica“. Provedeno je državno natjecanje učenika osnovnih i srednjih škola na mrežnoj platformi „Prometna učilica“, a izrađen je i promidžbeni materijal koji se dijelio na prigodnim priredbama.

U sklopu sanacije opasnih mjesta u cijelosti je financirana sanacija više opasnih mjesta na državnim, županijskim i nerazvrstanim cestama.

Tijekom 2018. godine provela su se 24 preventivna projekta financirana sredstvima Nacionalnog programa, dok je u 2019. provedeno njih 11.

#### **4.7. Međunarodna policijska razmjena i suradnja**

Međunarodna policijska razmjena i suradnja ostvarila se provedbom projekta „EDWARD - Dan bez poginulih u prometu“ (proglašen 19. rujna 2018. godine). U svojstvu predstavnika Republike Hrvatske, policijski službenici su u 2018. i 2019. godini sudjelovali na sastancima stručnih skupina Europske komisije u Bruxellesu (HLG-skupina za sigurnost cestovnog prometa) i na drugim sastancima u Njemačkoj, Luxemburgu, Poljskoj i Ujedinjenom Kraljevstvu Velike Britanije i Sjeverne Irske. Potrebno je naglasiti da je Hrvatska vrlo aktivan član Mreže europskih prometnih policija „TISPOL“.

#### **4.8. Mobilna jedinica prometne policije**

Mobilna jedinica prometne policije kao samostalna ustrojstvena jedinica, obavlja policijske poslove nadzora prometa na cestama na području cijele Republike Hrvatske, a prije svega na autocestama i državnim cestama, utvrđuje prekršaje u cestovnom prometu, nadzire brzine kretanja vozila, postupa u slučaju prometnih gužvi i zastoja, poduzima mjere u svrhu sigurnosti i protočnosti prometovanja u zimskim uvjetima i za vrijeme turističke sezone, uključuje se u provedbu aktivnosti i po potrebi, surađujući s drugima iz policijskog sustava, prikuplja obavijesti potrebne za suzbijanje kriminaliteta (poduzima mjere osiguranja tragova kaznenog djela, sprječavanje bijega počinitelja itd.).

Tijekom 2018. i 2019. godine većinom je bila angažirana na području Policijske uprave zagrebačke, ali i na područjima drugih policijskih uprava. Višednevni angažman cjelokupnog sustava organiziran je na područjima Policijskih uprava koprivničko - križevačke, virovitičko - podravske, osječko - baranjske, vukovarsko - srijemske, istarske, primorsko - goranske, šibensko - kninske, zadarske, splitsko - dalmatinske i dubrovačko - neretvanske u svrhu suzbijanja kaznenih djela i prekršaja te posebice zlouporabe droga, krivotvorenja isprava, nedopuštene trgovine, izbjegavanja carinskog nadzora, izigravanja zabrana iz sigurnosnih mjera i pravnih posljedica osude, imovinskih delikata, težih prometnih prekršaja (upravljanje prije



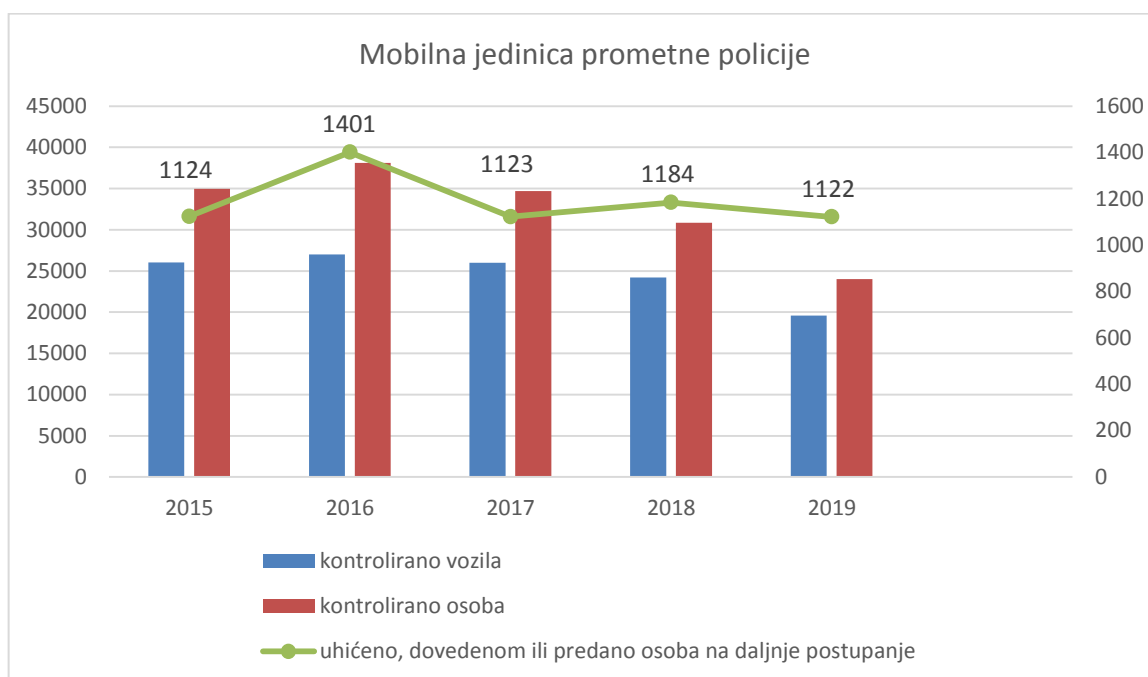
stjecanja prava, vožnja pod utjecajem alkohola ili droga, neregistrirana i neosigurana vozila i dr.), prekršaja iz Zakona o oružju („Narodne novine“, br. 63/07, 146/08, 59/12 i 70/17), Zakona o nabavi i posjedovanju oružja građana („Narodne novine“, broj 94/18) i drugih zakona.

U provedbi zadaća iz svog djelokruga rada tijekom 2019. godine zaustavljeno je i provjereno 19.585 vozila (2018. godine - 24.196 vozila) u kojima je zatečeno 23.999 osoba (2018. godine - 30.836 osoba), od kojih su 1.122 osobe uhićene, dovedene ili predane na daljnje postupanje mjerodavnim ustrojstvenim jedinicama (2018. godine - 1.184).

**Tablica 4.8.1. Kontrola vozila Mobilne jedinice prometne policije**

	2015.	2016.	2017.	2018.	2019.
<b>Kontrolirano vozila</b>	26.040	27.016	25.995	24.196	19.585
<b>Kontrolirano osoba</b>	34.950	38.105	34.710	30.836	23.999
<b>Uhićeno, dovedeno ili predano osoba na daljnje postupanje</b>	1.124	1.401	1.123	1.184	1.122

Izvor: Ministarstvo unutarnjih poslova



**Grafikon 4.8.1. Kontrola vozila i osoba te uhićene, dovedene i osobe predane na daljnje postupanje**

Tijekom 2019. godine provjerom osoba i vozila, policijski službenici Mobilne jedinice policije utvrdili su 69 kaznenih djela (tijekom 2018. godine - 109) te ukupno

15.835 prekršaja (tijekom 2018. godine - 16.973). Najviše je bilo prometnih prekršaja, njih 14.999 (tijekom 2018. godine 15.903). Najviše prekršaja počinjeno je zbog prekoračenja brzine - 2.994 (tijekom 2018. godine - 5.420). Da bi se spriječio nastavak kršenja prometnih propisa iz prometa su isključena 1.692 vozača (tijekom 2018. godine 2.542) i 3.461 vozilo (tijekom 2018. godine 2.054).

Osim zapljena droga, koje su procesuirane, policijski službenici Mobilne jedinice policije utvrdili su počinjenje još 239 prekršaja zlouporabe droga (tijekom 2018. godine - 341). U najvećem broju slučajeva radilo se o zapljenama manjih količina opojnih droga koje su bile za osobnu uporabu, a bilo je i sedam značajnijih zapljena droga s obzirom na količinu droge.

Policijski službenici Mobilne jedinice prometne policije su prilikom obavljanja redovitih zadaća kontinuirano provodili aktivnosti vezane za O. A. „Koridor“.

Nadalje, u više navrata je sudjelovano u posebnim akcijama u suradnji s PNUSKOK-om, USKOK-om Zagreb, USKOK-om Osijek i USKOK-om Rijeka

Za vrijeme turističke sezone 2019. i 2018. godine, za razliku od preostalog dijela godine, rad policijskih službenika usmjeravao se na autoceste i brze ceste, te ugibališta i odmarališta uz autoceste i prevenciju u prometu na prilazima hrvatskih gradova radi održavanja protočnosti prometa i suzbijanja teških prometnih prekršaja, posebice prekoračenja brzine te kaznenih djela.

Tijekom 2018. i 2019. godine za sve policijske službenike Mobilne jedinice prometne policije nabavljena je nova taktička odora, novima su zamijenjena starija vozila „presretači“ i motocikli (2018. godine), preraspodjelom im je osigurano više uređaja za automatsko očitavanje registracijskih pločica - ANPR uređaji (2019. godine), svi policijski službenici prilikom rada na terenu u vozilu imaju spremne nove balističke prsluke (2019. godine).

Osim toga, nakon obuke koja je provedena u suradnji s Policijskom akademijom, u redovnom se radu koriste novi uređaji za snimanje brzine kretanja vozila LaserCam4 (2019. godine).

## 5. SIGURNOST NA DRŽAVNOJ GRANICI, U ZRAČNOM PROMETU I PLOVIDBI

Granična policija je, kad je riječ o zaštiti i kontroli državne granice, svoje djelovanje tijekom 2018. i 2019. godine, usmjerila na jačanje sigurnosti na državnoj granici, u civilnom zračnom prometu i plovidbi, što prvenstveno uključuje obavljanje granične kontrole na graničnim prijelazima, provedbu zaštite državne granice (na zelenoj i plavoj granici), suzbijanje svih oblika prekograničnog kriminaliteta te suzbijanje nezakonitih migracija.

Zbog specifičnog geopolitičkog položaja i oblika državnog teritorija Republike Hrvatske, zahtjevna zadaća je osiguranje protoka ljudi i roba, uz istodobno sprječavanje nezakonitih prelazaka preko državne granice i svih oblika prekograničnog kriminaliteta.

Dužnost i obveza Uprave za granicu je nadziranje provedbe svih aktivnosti, praćenje i predlaganje izmjena nacionalnog zakonodavstva u svrhu uskladbe sa schengenskom pravnom stečevinom. Uprava za granicu, nadzire i usmjerava osposobljavanje granične policije, predlaže nabavu i raspoređuje tehničku opremu, predlaže i prati provedbu infrastrukturnih projekata i provodi druge aktivnosti od strateškog značaja da bi se postigla i održavala europska razina sigurnosti državne granice, istodobno osiguravajući načela slobode kretanja. Da bi se to postiglo, Uprava za granicu surađuje s mjerodavnim agencijama drugih država (bilateralni i multilateralni sastanci, zajedničke aktivnosti, razmjena podataka o nadzoru državne granice i vanjskih granica EU i suzbijanja nezakonitih migracija, izobrazba pripadnika graničnih policija, procjene i analize rizika, sudjeluje u pripremi i izradi međunarodnih i međudržavnih ugovora, te brine o njihovoj provedbi). U tom sklopu obveza sudjeluje i u radu specijaliziranih europskih tijela i agencija i međudržavnih komisija i drugih odgovornih tijela.

Bitno je za napomenuti sudjelovanje na radionicama u organizaciji FROTNEX-a na temu nadzora vanjskih granica, kako bi kod buduće potpune primjene schengenske pravne stečevine granična policija uspješno ispunjavala sve zadaće i provedbene akte.

Također, policijski službenici granične policije Republike Hrvatske tijekom 2018. i 2019. godine sudjelovali su kao evaluatori u schengenskim evaluacijama u području kopnenih, morskih, zračnih granica te u području vraćanja, u drugim državama članicama.

U odnosu na stanje nezakonitih migracija i napore koje Republika Hrvatska ulaže u suzbijanju istih, važno je napomenuti aktivno sudjelovanje u nadzoru vanjske granice EU i Schengenskog prostora na područjima drugih država EU i trećih država (Helenska Republika, Bugarska, Albanija, Sjeverna Makedonija, Srbija).

Zbog stalne opasnosti od terorističkih napada, kontrola putnika u zračnom prometu zahtijeva izuzetnu opremljenost, stručnu osposobljenost i odgovornost kako policijskih službenika, tako i djelatnika privatnih zaštitarskih tvrtki u zračnim lukama u kojima privatne zaštitarske tvrtke sudjeluju u obavljanju poslova zaštitnih pregleda putnika i ručne prtljage. Da bi se održala i unaprijedila visoka razina sigurnosti, stalno se poboljšavaju postojeće i primjenjuju nove metode i tehnike u nadzoru koje zahtijevaju dosljednu primjenu.

Pomorski i riječni promet izložen je sigurnosnim rizicima o kojima također brinu pripadnici granične policije. Nadzorom plovnih putova i sudionika plovidbe policijski službenici potiču poštivanje sigurnosnih pravila.

Potrebno je spomenuti kako je rezultat uspješne provedbe gore navedenih aktivnosti te dugogodišnjeg ulaganja u institucionalne kapacitete granične policije prepoznala Europska komisija koja je u listopadu 2019. godine dala pozitivnu tehničku ocjenu kojom smatra da je Hrvatska poduzela potrebne mjere kako bi osigurala ispunjavanje potrebnih uvjeta za primjenu relevantnih dijelova schengenske pravne stečevine.

#### **5.1. Državna granica i granični prijelazi**

Granična policija Republike Hrvatske nadzire i štiti 3.318,6 km granice, od čega je vanjska granica 2.304,3 km, a unutarnja 1.014,3 km. Državna granica u potpunosti je određena i označena samo s Mađarskom, a određivanje granične crte s ostalim susjednim državama provodi se radom međudržavnih komisija.

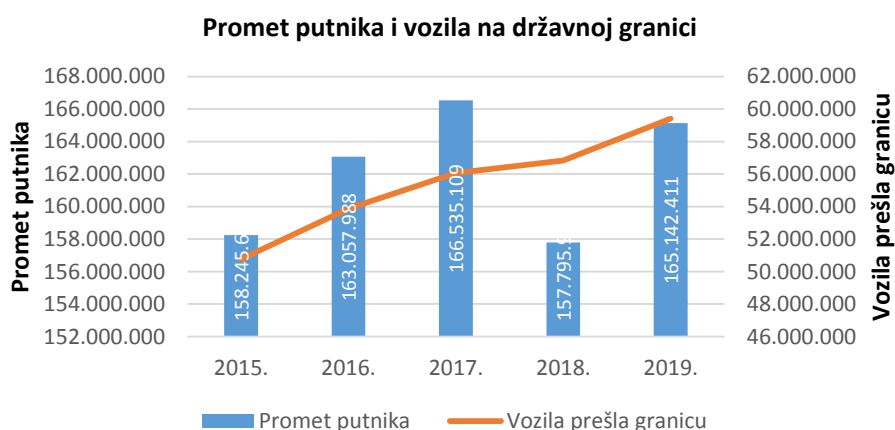
Na državnoj granici određena su 173 granična prijelaza od kojih su 162 stalna (11 sezonskih graničnih prijelaza otvoreno je samo za međunarodni pomorski promet tijekom turističke sezone). Najveći broj nalazi se na dijelu granice s Slovenijom (58) i Bosnom i Hercegovinom (50).

Korištenjem sredstava europskih fondova implementirani su sustavi tehničke zaštite na graničnim prijelazima Županja, Slavonski Brod, Vinjani Gornji, Podprolog, Slivno i Pašin Potok. Izvršena je nabava licenci za uređaje za provjeru autentičnosti isprava, nabava detektora otkucaja srca, nabava ulazno-izlaznih graničnih štambilja, nabava potrošnog materijala za potrebe rada i održavanja uređaja za detekciju droga i eksploziva i nabave potrošnog materijala za potrebe rada graničnih prijelaza, nabava informatičke opreme za graničnu kontrolu, nabava videoskopa za provjeru skrivenih dijelova prijevoznog sredstva te nabava uređaja za mjerenje gustoće materijala.

Poslovi nadzora državne granice (kontrole prelaska i zaštite državne granice) obavljaju se u 73 policijske postaje, ustrojstveno raspoređenih u 18 policijskih uprava. 35 policijskih postaja je specijaliziranih (26 postaja granične policije, 3 postaje aerodromske policije, 3 pomorske policije i 3 pomorske i aerodromske policije), dok je 38 postaja mješovitog tipa. Poslovi suzbijanja nezakonitih migracija obavljaju se u svim policijskim upravama, dok poslovi nadzora državne granice nisu zastupljeni u Policijskim upravama bjelovarsko-bilogorskoj i požeško-slavonskoj.

## 5.2. Promet putnika na graničnim prijelazima

Državnu granicu Republike Hrvatske u 2019. godini prešlo je 165.142.411 putnika, što je za 4,7% više nego u 2018. godini (157.795.998), odnosno za 0,8% manje nego u 2017. godini (166.535.109). Od navedenog broja putnika, državljani EU čine 46%, državljani trećih zemalja 25%, a državljani Republike Hrvatske 29%.



Grafikon 5.2.1. Promet putnika vozila na državnoj granici

Najveći udio od 50,3% u ukupnom prometu putnika ostvario se na granici sa Slovenijom – 83.142.372 putnika, slijedi granični prijelazi s Bosnom i Hercegovinom,

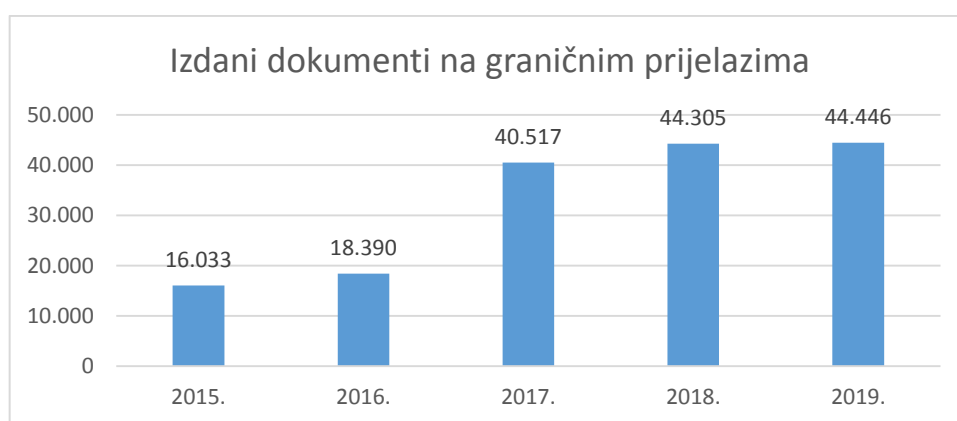
čiji udjel u ukupnom prometu iznosi 26,9% (44.361.050 prelazaka).

Najfrekventniji granični prijelaz bio je MCGP Macelj s 12.801.645 putnika, što u ukupnom broju putnika čini udjel od 7,8%, dok je MCGP Bregana na drugom mjestu po broju putnika s 12.611.388 putnika i udjelom od 7,6% u ukupnom prometu putnika. Treći granični prijelaz po prometu putnika je MCGP Kaštel preko kojeg je prošlo 11.675.453 putnika, što čini 7,1% udjela u ukupnom prometu. Najveće oscilacije u prometu putnika evidentirani su na GP Bregana Naselje s povećanjem od 31,4% i MCGP Goričan II s povećanjem od 15,3%.

Državnu granicu Republike Hrvatske tijekom 2019 godine prešlo je 59.410.475 vozila, što je povećanje za 4,5% u odnosu na 2018 godinu (56.831.536) i 6% u odnosu na 2017. godinu (56.053.428).

### 5.3. Izdani dokumenti na graničnim prijelazima

Tijekom 2019. godine granična policija je pri obavljanju poslova nadzora državne granice izdala 44.446 dokumenata, što je više za 0,32% u odnosu na 2018. godinu (44.305), odnosno za 9,7% manje nego 2017. godine (40.511). U ukupnom broju izdanih dokumenata najviše su zastupljena odobrenja članovima posada stranih plovila ili zrakoplova, kojima su izdana 43.419 odobrenja, što je za 0,85% više u odnosu na isto razdoblje 2018. godine (43.053), odnosno za 24,57% više nego u 2017. godini (34.562). U 2019. godini izdano je 640 ili 63,27% više odobrenja za unos/prijenos oružja (2018. godini - 392), odnosno za 1,55% više nego u 2107. godini (386).



Grafikon 5.3.1. Broj izdanih dokumenata

Izdano je 354 viza, što je za 58% manje nego u 2018. godini (835), odnosno za 85% manje nego u 2017. godinu (5.505). Na pomorskim graničnim prijelazima izdano ih je najviše 250 viza s udjelom od 70,6%, što je za 62,12% manje u odnosu

na prošlu godinu (660), odnosno za 91% manje nego u 2017. godini (2.795). Od svih izdanih viza, najviše ih je izdano državljanima Filipina, Sirije, Indije i Kine te pomorcima u tranzitu.

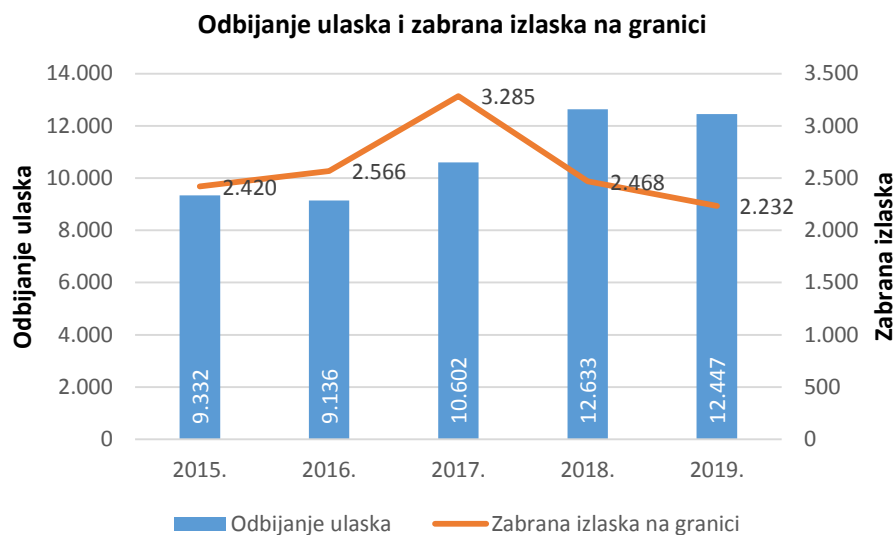
#### 5.4. Odbijanje ulaska u Republiku Hrvatsku i zabrana izlaska iz Republike Hrvatske

Granična policija je za 12.447 strana državljana u 2019. godini utvrdila kako ne ispunjavaju uvjete za ulazak i boravak u Republici Hrvatskoj, te im je odbijen ulazak u Republiku Hrvatsku. Broj osoba kojima je odbijen ulazak u Republiku Hrvatsku u 2019. godini je za 1,5% manji nego 2018. godine (10.633), odnosno za 17,4% manje nego u 2017. godini (10.602). Najčešći razlozi odbijanja ulaska su neodgovarajuća dokumentacija kojom bi se opravdala svrha i uvjeti boravka, neposjedovanje valjane vize ili boravišne dozvole. Najviše odbijenih ulazaka u Republiku Hrvatsku imali su prijelazi na dijelu državne granice s Bosnom i Hercegovinom (4.294), Srbijom (3.820) i Crnom Gorom (2.210). U ukupnom broju odbijenih ulazaka najviše su zastupljeni državljani Bosne i Hercegovine (2.879) s udjelom od 23,1%, zatim državljani Albanije (2.538) s udjelom od 20,4%, te državljani Srbije (1.269) s udjelom od 10%.

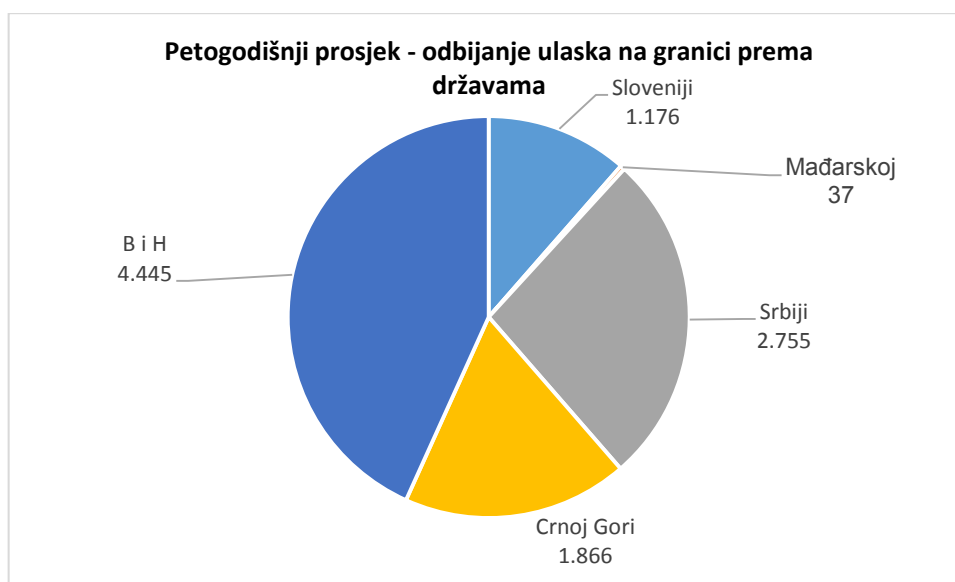
**Tablica 5.4.1. Odbijanje ulaska na granici prema državama**

Na granici prema	Odbijanje ulaska na granici prema					
	2015.	2016.	2017.	2018.	2019.	PROSJEK
Sloveniji	1.204	1.046	1.159	1.068	1.403	1.176
Mađarskoj	73	49	21	10	32	37
Srbiji	1.752	1.718	2.698	3.787	3.820	2.755
Crnoj Gori	1.450	1.765	1.862	2.041	2.210	1.866
B i H	4.248	4.154	4.328	5.201	4.294	4.445
Pomorski promet	41	39	45	58	47	46
Zračni promet	563	365	489	468	641	505
Riječni promet	1					
<b>UKUPNO</b>	<b>9.332</b>	<b>9.136</b>	<b>10.602</b>	<b>12.633</b>	<b>12.447</b>	<b>10.830</b>

*Izvor: Ministarstvo unutarnjih poslova*



Grafikon 5.4.1. Odbijanje ulaska i zabrana izlaska na granici



Grafikon 5.4.2. Petogodišnji prosjek – odbijanje ulaska na granici prema državama

U 2019. godini granična policija zabranila je izlazak iz Republike Hrvatske za ukupno 2.232 osoba, što je manje za 9,6% nego 2018. godine (2.468), odnosno za 32% manje nego u 2017. godini (3.285)

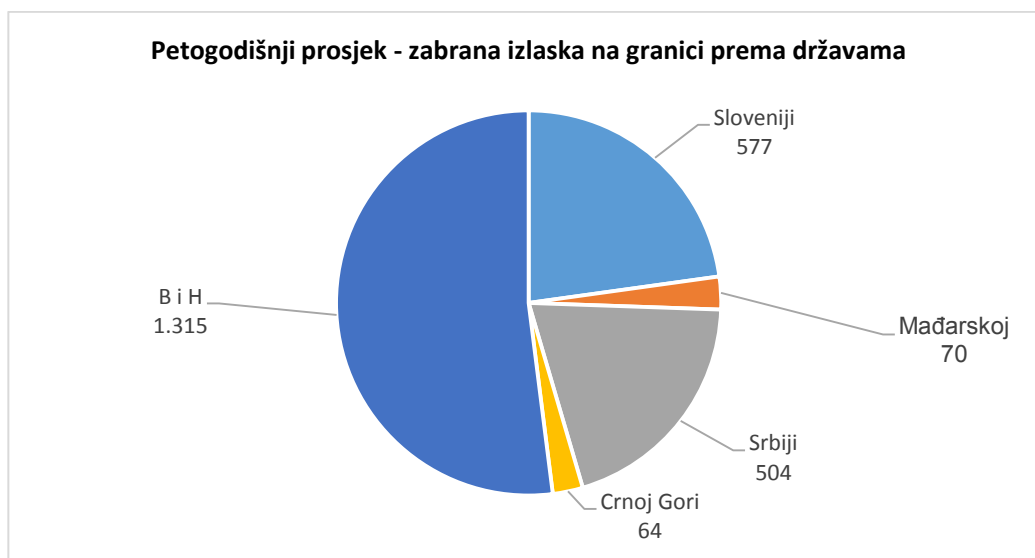
Najčešći razlog zabrane izlaska iz Republike Hrvatske bio je neposjedovanje valjane isprave za prelazak državne granice (880 slučajeva ili 52%).



**Tablica 5.4.2. Zabrana izlaska na granici prema državama**

Na granici prema	Zabrana izlaska na granici prema					PROSJEK
	2015.	2016.	2017.	2018.	2019.	
Sloveniji	598	670	584	482	549	577
Mađarskoj	83	71	87	51	56	70
Srbiji	388	380	700	540	510	504
Crnoj Gori	41	58	93	82	46	64
B i H	1.264	1.342	1.734	1.238	998	1.315
Pomorski promet	8	2	11	8	22	10
Zračni promet	37	43	75	65	51	54
Riječni promet	1		1	2		
<b>UKUPNO</b>	<b>2.420</b>	<b>2.566</b>	<b>3.285</b>	<b>2.468</b>	<b>2.232</b>	<b>2.594</b>

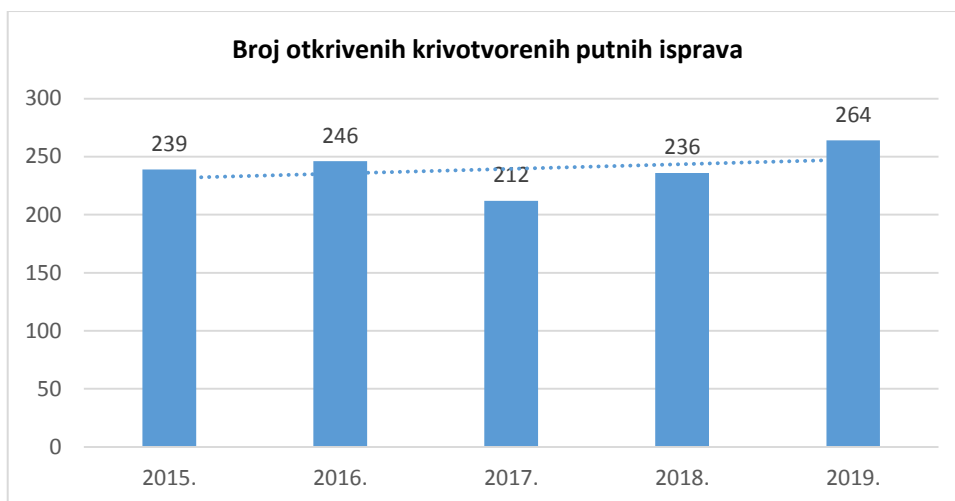
Izvor: Ministarstvo unutarnjih poslova



Grafikon 5.4.3. Petogodišnji prosjek –zabrana izlaska na granici prema državama

## 5.5. Zloupotreba putnih dokumenata

U 2019. godini granična policija otkrila je 264 krivotvorenih isprava i 82 tuđih isprava, što je u usporedbi s 2018. godinom povećanje za 17% (2018. 236 – krivotvorenih isprava, 2018. - 60 tuđih isprava), odnosno za 63,2% više nego u 2017. godini (2017.- 168 krivotvorenih isprava, 2017.- 44 tuđih). Najviše su se krivotvorile osobne iskaznice, kojih je tijekom 2019. godine otkriveno 85 (2018.- 85, 2017.- 42) te putovnice, kojih je u izvještajnom razdoblju otkriveno 73 (2018. - 76, 2017. - 47). Posebno treba istaknuti da su tijekom 2019. godine otkrivene 33 krivotvorene vize (2018. - 23, 2017. - 20 ). Tijekom 2019. godine izrađeno je pet profila rizika, specijalnih turskih isprava po kojima je intenzivno postupano.



*Grafikon 5.5.1. Broj otkrivenih krivotvorenih putnih isprava*

Najčešći način krivotvorenja dokumenata je potpuno krivotvorenje, preinaka podataka, umetanje/lijepljenje stranica i to najvećim dijelom u putnim ispravama i osobnim iskaznicama. Najčešće su korišteni krivotvoreni dokumenti koji imaju slabe zaštitne elemente. Najviše je evidentirano krivotvorenih putnih isprava Turske, Kosova, Italije i Irana, a najčešći korisnici su bili državljani Turske, Kosova, Bosne i Hercegovine i Albanije.

#### **5.6. Prekogranični kriminalitet**

U suradnji s drugim linijama rada policije i mjerodavnim državnim tijelima, posebice carinskim službenicima, policijski službenici granične policije obradili su 3.927 slučajeva u kojima se pokušala prenijeti roba koja je zbog količine zakonski zabranjena za prijenos ili se ne smije prenijeti preko granice. U 53 slučaja pokušalo se prokrijumčariti vozilo.

U spomenutih 3.927 slučaja krijumčarenja robe, kazнено i prekršajno je obrađeno 4.044 osoba.

Najveći broj otkrivenih krijumčarenja u 2019. godini odnosi se na krijumčarenje droge (1.867 slučajeva).

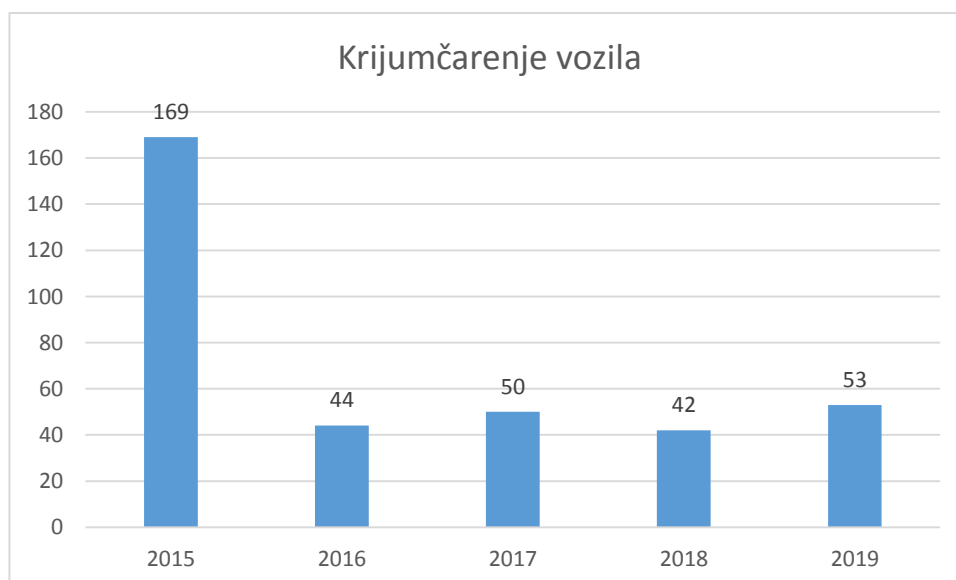
Analogno pojačanom pritisku nezakonitih prelazaka državne granice broj otkrivenih kaznenih djela krijumčarenja ljudi je u porastu. Tijekom 2019. godine evidentirano je 946 kaznenih djela što je za 53% više u odnosu na 2018. godinu kada je evidentirano 619 kaznenih djela, odnosno 159,2% više u odnosu na 2017. godinu kada je evidentirano 365 kaznenih djela.

Nacionalna struktura krijumčara je u najvećoj mjeri vezana uz države na kojima je i ruta kretanja migranata. Najveći broj dolazi iz Srbije, Bosne i Hercegovine, Hrvatske, Rumunjske, Talijanske Republike, Albanije, Turske i Kosova. Posebno bi trebalo istaknuti da je i veliki broj počinitelja istog državljanstva kao i migranti, ali imaju riješen određeni status izbjeglice u EU. Međutim, od prošle godine uočene su aktivnosti kriminalnih skupina s područja istočne Europe.

Granična policija je u 2019. godini evidentirala 1.867 slučajeva u kojima je 1.943 osoba procesuirano zbog posjedovanja opojne droge prilikom prelaska državne granice (zaplijenjeno 897 kg i 594,55 grama droge). Granični prijelazi Klek i Metković su mjesta s najviše otkrivenih slučajeva zapljene droge, dok su na graničnim prijelazima Karasovići i Bajakovo evidentirane najveće zaplijenjene količine.

Evidentirano je 152 slučajeva krijumčarenja oružja, streljiva i eksploziva u kojima je sudjelovalo 160 osoba, što je smanjenje od 70% slučajeva u odnosu na 2018. godinu (507 slučaja), odnosno za 73% manje nego u 2017. godini (570 slučaja).

U 2019. godini otkriveno je za 26,1% više slučajeva krijumčarenja vozila u odnosu na godinu prije, odnosno za 6% više nego u 2017. godini.



Grafikon 5.6.1. Krijumčarenje vozila

## 5.7. Ostali poslovi granične policije

U obavljanju poslova granične kontrole, tijekom 2019. godini evidentirano je smanjenje otkrivačke djelatnosti po Interpolovim bazama i po SIS II bazama. Tijekom 2019. godine po SIS II bazama otkrivena je 10.121 osoba za koju je sustav ukazao na postojanje potrebe provođenja određenih mjera, što je za 1,6% manje nego tijekom 2018. godine kada je otkriveno 10.290 slučajeva, odnosno više za 69,1% u odnosu na 2017. godinu kada su evidentirane 5.896<sup>27</sup> osobe za koje je sustav ukazao na postojanje potrebe provođenja određenih mjera.

Na graničnim prijelazima prihvaćeno je 230 deportirana hrvatska državljana, što je za 12,7% više nego u 2018. godini (204), odnosno za 12,8% manje nego 2017. godini (264), 1.839 državljanina Republike Hrvatske vraćeno je temeljem putnog lista u Republiku Hrvatsku, za 5,8% više nego 2018. (1.738 osoba), odnosno za 18% više nego u 2017. godini (1.558 osoba).

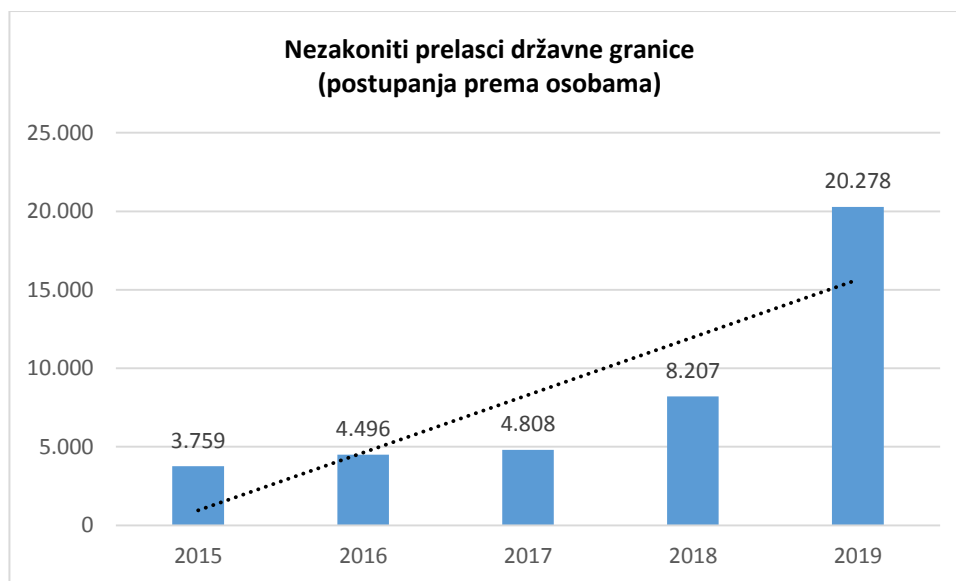
#### **5.8. Nezakonite migracije**

Na migracije stanovništva utječe gospodarsko, političko i socijalno stanje u njihovom okruženju. Aktualne migracije najčešće kreću s područja Bliskog i Srednjeg istoka, Azije i Afrike do zemalja zapadne Europe. Jedna od ruta kojom se kreću zahvaća i hrvatsko državno područje.

Hrvatska je u 2019. godini bila pod najvećim pritiskom. Geografski položaj, duljina granice, okruženje, su faktori koji su doveli do toga da je hrvatska granična policija evidentirala 20.278 slučajeva postupanja prema osobama za koje je utvrđeno da su nezakonito prešle državnu granicu, što je 147% više nego tijekom 2018. godine (8.207), odnosno za 321% više nego 2017. godine (4.808). U velikom broju nezakonitih prelazaka policija zatiče jedne te iste osobe više puta, osobito tražitelje međunarodne zaštite u Republici Hrvatskoj, od kojih neki pokušavaju prijeći ili su prešli granicu sa Slovenijom U javnosti kolokvijalno su ovakvi nezakoniti prelasci poznati pod nazivom „The Game“ – gdje po njihovim izjavama, pojedini migranti pokušavaju preći u Sloveniju i dalje u druge zemlje i više od desetak puta.

---

<sup>27</sup> Podaci za SIS II baze podataka odnose se na dostupne podatke budući je Republika Hrvatska 27. lipnja 2017. u potpunosti implementirala Schengenski informacijski sustav, stoga ih je potrebno uzeti s rezervom



*Grafikon 5.8.1. Nezakoniti prelasci državne granice (izvan migracijske krize)*

Najbrojniji su državljani Pakistana, kojih je bilo 4.060 (2018. – 1.186; 2017. - 367), potom su tu državljani Afganistana kojih je bilo 3.776 (2018. – 1.669; 2017. - 965), i Turske kojih je bilo 1.874 (2018. – 942; 2017.- 517).

Najčešći način izvršenja nezakonitih prelazaka kopnene državne granice Republike Hrvatske je pješice, prateći putne smjerove ili željezničku prugu, koristeći se navigacijskim aplikacijama na mobilnim uređajima.

Jedan od značajnih načina nezakonitih prelazaka državne granice jest izbjegavanje granične kontrole. U 2019. godini evidentirano je 2.387 osoba u pokušaju izbjegavanja granične kontrole, što je u odnosu na 2018. godinu kad je evidentirano 1.013 osoba, za 63% više, odnosno za 574,2% više nego u 2017. godine (354).

Veliki pritisak na istočno mediteranskoj ruti kao i akumulacija velikog broja migranta u zemljama zapadnog Balkana dovelo je do znatnog jačanja rizika od krijumčarenja ljudi i nezakonitih prelazaka granice Republike Hrvatske.

Značajnu ulogu u prebacivanju migranta u zemlje zapadne Europe imaju i pomagači, odnosno krijumčari. Tijekom 2019. godine zabilježeno je 946 kaznenih djela krijumčarenja ljudi, što je značajno povećanje od 52,82% u odnosu na isto razdoblje prošle godine (2018. godine - 619), odnosno za 159,1% više nego u 2017. godini (2017. godine - 365).

U posljednje tri godine, Hrvatska kontinuirano bilježi povećanje broja prisilno udaljenih stranaca i readmisijski vraćenih. Rezultat toga je pojačan pritisak nezakonitih migracija.

U 2019. godini prisilno je udaljeno 1.665 stranaca od čega temeljem readmisijskih ugovora njih 870. Ukupan broj prisilno udaljenih stranaca u 2019. godini je za 19,2% veći nego tijekom 2018. godine kad je hrvatska policija udaljila (uključujući i readmisijski vratila) 1.397 stranaca, odnosno za 36% više nego u 2017. godini (1.223)

Tijekom 2019. godine bilo je 1.986 tražitelja međunarodne zaštite, što predstavlja porast za 85,96% u odnosu na 2018. godinu, kada je zabilježeno 1.068 tražitelja međunarodne zaštite, odnosno povećanje za 5,2% u odnosu na 2017. godinu (2017. - 1.887). Od naprijed navedenog broja tražitelja međunarodne zaštite u 2019. godini međunarodna zaštita je odobrena za 157 osoba, a za 1 osobu odobrena je supsidijarna zaštita, dok je u 2018. godini međunarodna zaštita odobrena za 240 osobe, a za 25 osoba odobrena je supsidijarna zaštita.

Od ukupnog broja postupanja prema osobama za koje je utvrđeno da su nezakonito prešle državnu granicu u 2019. godini (20.278) bilo je 2.626 maloljetnika od čega njih 355 bez pratnje, dok je u 2018. godini bilo 225,1% više odnosno 806 maloljetnika od čega 238 maloljetnika bez pratnje. Usporedimo li broj maloljetnika u 2019. godini s brojem maloljetnika u 2017. godini vidljiv je porast za 210,4% u 2019. godini u odnosu na 2017. godinu (846). Maloljetnika bez pratnje u 2017. bilo je 496.

U 2019. godini bilo je 1.499, u 2018. godini bilo je 841, a u 2017. godini bilo je 484 postupanja prema ženskim osobama za koje je utvrđeno da su nezakonito prešle državnu granicu.

#### **5.9. Postupci prema strancima**

U 2019. godini zabilježena su 289 prekršaja nezakonitog rada stranaca, dok je u 2018. godini evidentirano 239, a u 2017. godini 271 prekršaj nezakonitog rada stranaca, a najviše je državljana Bosne i Hercegovine, koji najčešće rade u građevinskoj djelatnosti (najviše ih je zatečeno na području policijskih uprava na moru – Policijskoj upravi primorsko-goranskoj i Policijskoj upravi istarskoj).

Tijekom 2019. godine policija je u upravnom postupku donijela 4.464 rješenja o protjerivanju stranaca, što je za 50,3% više nego u 2018. godini (2.969), odnosno za 75,8% više nego 2017. godini (2.538).

U 2019. godini izdano je 13.100 rješenja o povratku, što je za 199,6% više nego u 2018. godini (4.372), odnosno za 322,1% više nego u 2017. godini (3.103).

#### **5.10. Prihvat i vraćanje stranaca na granici**

U skladu sa sporazumima o readmisiji tijekom 2019. godine u Sloveniju je vraćeno 29 osoba, u 2018. godini vraćeno je njih 15, a u 2017. godini njih 8. U 2019. godini od Slovenije prihvaćeno je 10.620 osoba, u 2018. godini 2.170, a u 2017. godini 565. U Republiku Srbiju tijekom 2019. godine vraćeno je 213 osoba, tijekom 2018. godine njih 48, a tijekom 2017. godine njih 101, dok je u 2019. godini prihvaćeno dvoje, u 2018. godini njih petero, a u 2017. godini jedan. U Crnu Goru je u 2019. godini vraćeno 16 osoba, u 2018. godini njih 15, a u 2017. godini njih 179, dok tijekom 2019. i 2018. godine od policije Crne Gore nije bilo prihvaćenih osoba, a 2017. godine je bila prihvaćena jedna osoba.

Temeljem Ugovora između Vlade Republike Hrvatske i Vlade Republike Mađarske o prijehu osoba na zajedničkoj državnoj granici, tijekom 2019. godine prihvaćena je 301 osoba, tijekom 2018. godine prihvaćene su 23 osobe, a tijekom 2017. godine jedna osoba. Tijekom 2019., 2018. kao i 2017. godine u Mađarsku nije bilo vraćenih osoba. Prema Sporazumu između Vlade Republike Hrvatske i Vijeća ministara Bosne i Hercegovine o predaji i prijehu osoba kojih je ulazak ili boravak nezakonit, u 2019. godini prihvaćeno je 29 osoba, a u 2018. i 2017. godini nije bilo prijeha. U 2019. godini vraćeno je 612 osoba, 2018. godini vraćene su 604, a 2017. godini 292 osobe.

Zastupljenost nacionalnih skupina u nezakonitom prelasku državne granice reflektira se i na strukturu stranaca prihvaćenih, odnosno vraćenih sukladno bilateralnim ugovorima o prijehu osoba, pa tako imamo najviše prihvaćenih državljana Pakistana, Afganistana, Bangladeša, Alžira i Sirije.

Tijekom 2019. godine prisilno je udaljeno 1.665 stranaca (2018. godine- 1.397; 2017. godine 1.223). U države podrijetla, osim u države regije, nije moguće vraćanje, jer stranci u Republici Hrvatskoj traže azil zbog nemogućnosti utvrđivanja identiteta i pribavljanja putnih isprava.

### 5.11. Analiza stanja na području nezakonitih migracija

Trenutna brojka nezakonitih migracija u svijetu iznosi oko 30 milijuna. Žarišne točke migracija su Sirija s 12 milijuna raseljenih izbjeglica (od čega 3,7 u Turskoj), Afganistan s 2,7 milijuna izbjeglica, Irak s milijun raseljenih i očekuje se daljnje raseljavanje te Iran i Libija.

Turska je tijekom 2019. godine pod kontinuiranim migracijskim pritiskom. Tijekom 2019. godine u Turskoj je smješteno 3.5 milijuna izbjeglica. Mjesečni priljev novih migranata se kreće oko 70.000 u ljetnim i oko 40.000 u zimskim mjesecima. Najviše je riječ o državljanima Sirije, Pakistana i Afganistana.

Za sigurnost vanjskih granica EU nezakonite migracije i krijumčarenje ljudi su najveći rizik. Najveći pritisak je na istočno-mediteransku rutu. Tijekom 2019. je iz Turske u Helensku Republiku ušlo 70.040 migranata (50% više nego u 2018. godini - 50 660). Najviše državljana Sirije, Pakistana i Afganistana.

Ovakva situacija se izravno odražava na zapadnobalkansku rutu koja po brojnosti migranta slijedi odmah iza istočnomediteranske rute. Hrvatska je u 2019. godini bila pod najvećim pritiskom. Geografski položaj, duljina granice, okruženje, su faktori koji su doveli do toga da je hrvatska granična policija prošle godine evidentirala 147% više postupanja nego tijekom 2018. godine. U velikom broju nezakonitih prelazaka policija zatiče jedne te iste osobe više puta, osobito tražitelje međunarodne zaštite u Republici Hrvatskoj, od kojih neki pokušavaju prijeći ili su prešli granicu u Sloveniju višekratno. U najvećem broju se radi o državljanima Pakistana, Afganistana, Bangladeša i Iraka.

Hrvatska je u 2019. godini evidentirala 20.278 slučajeva postupanja prema osobama za koje je utvrđeno da su nezakonito prešle državnu granicu, što je 147% više nego tijekom 2018. godine (8.207), odnosno za 321% više nego 2017. godine (4.808).

Pored povećanog broja nezakonitih prelazaka državne granice, predviđa se i povećan broj tražitelja azila. Naime, za razliku od dosadašnjeg stanja, kad osobama zatečenim u nezakonitom prelasku državne granice, tražiteljima azila u Republici Hrvatskoj, Republika Hrvatska nije bila odredišna destinacija, već daljnji transfer u



smjeru EU, za očekivati je kako će idućih godina Republika Hrvatska postati i krajnje odredište njihova kretanja jer je Republika Hrvatska članica EU, a uskoro će postati članica Schengenskog prostora.

#### **5.12. Povreda državne granice**

Tijekom 2019. godine, na kopnenoj državnoj granici, zabilježena su 24 slučaja povrede državne granice, tijekom 2018. godine njih 45, a tijekom 2017. godine njih 45. Najviše povreda koje su se dogodile na kopnenoj državnoj granici odnose se na oštećenja graničnih oznaka. Povrede su rješavane na lokalnoj, regionalnoj i nacionalnoj razini.

Na području Savudrijske vane ukupno je zabilježeno tijekom 2019. godine 1.796 povreda crte razgraničenja od strane slovenskih plovila, tijekom 2018. godine zabilježeno je 1.556, a 2017. godine njih 914, dok je na ostalom dijelu državne granice na moru tijekom 2019. godine zabilježeno 25 povreda državne granice na moru od strane talijanskih ribarica, 2018. godine 36, a 2017. godine 41 povreda.

U mješovitim ophodnjama na granici sa Slovenijom tijekom 2019. godine zabilježeno je 16 osoba, tijekom 2018. godine 81 osoba, a tijekom 2017. godine 7 osoba u nezakonitom ili pokušaju nezakonitog prelaska državne granice. Na granici s Bosnom i Hercegovinom prilikom provođenja mješovitih ophodnji tijekom 2019. godine zabilježene su 53 osobe, 2018. godine 78 osoba, a 2017. godine 16 osoba u nezakonitom ili pokušaju nezakonitog prelaska državne granice.

#### **5.13. Poslovi pomorske policije**

Policijski službenici pomorske policije sve svoje zadaće obavljali su u akvatoriju unutarnjih morskih voda i teritorijalnog mora Republike Hrvatske (površina 31.757,67 km<sup>2</sup>). Nadzor prelaska državne granice obavljao se na 25 graničnih prijelaza na moru (11 sezonskih), te nadzor i zaštitu državne granice na moru, čija je dužina 511,9 nautičkih milja ili 948,08 kilometara.

U obavljanju poslova policije na moru, tijekom 2019. godine, ostvarene su ukupno 5.158 ophodnih službi što je 6,20% više nego u istom razdoblju 2018. godine kada je ostvarena 4.857 ophodnih službi, odnosno što je za 1,24% manje nego u 2017. godini (2017. - 5.223), s povećanim angažmanom tijekom turističke sezone.

U poduzimanju operativnih mjera i radnji na moru tijekom 2019. godine, ukupno je obavljeno 502 provjere zastave plovila što je 22,29% manje nego 2018. godine kada je pregledano 646 provjera zastave, odnosno 6,36 % više nego u 2017. godini

kada su provjerene 472 zastave plovila. Pregledano je 5.162 isprava plovila što je 17,18% manje nego 2018. godine kada je pregledano 6.233 isprave plovila, odnosno 38,45% manje nego 2017. godine kada je pregledano 8.387 isprava plovila, 9.992 pregleda isprava osoba što je 16,64% manje nego 2018. godine kada je pregledano 11.987 isprava, odnosno 41,03% manje nego u 2017. godini kada je pregledano 16.944 isprave osoba, te 567 pregleda plovila što je 25,10 % manje nego 2018. godine kada je pregledano 757 plovila, odnosno 40,69% manje nego u 2017. godini kada je pregledano 956 plovila.

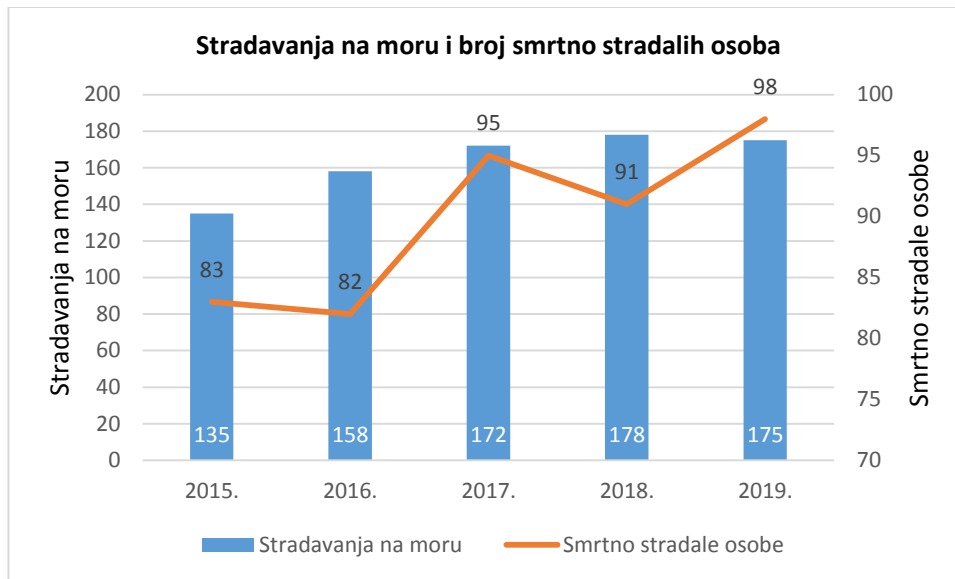
U izvještajnom razdoblju evidentirano je 1.796 povrede državne granice na moru - stranih plovila bilo je 15,42% više nego 2018. godine kada je evidentirano 1.556 povreda, odnosno 96,96% više nego u 2017. godini kada je evidentirano 912 povreda državne granice na moru, najvećim dijelom u području Savudrijske vale, od strane plovila slovenske policije, kapetanije, carine i ribarske inspekcije. Evidentirano je 6 progona stranih ribarskih plovila što je 25% manje nego u 2018. godini kada je evidentirano 8 progona, kao i u 2017. godini. Progona plovila u 2019. godini rezultirali su s 4 uzapćenja, u 2018. godini 5 progona rezultiralo je uzapćenjem, a u 2017. godine svih 8 progona je rezultiralo uzapćenjem. Tijekom 2019. godine evidentirane su 2 uporabe vatrenog oružja, kao i u 2018. godini, dok u 2017. godini nije bilo uporabe vatrenog oružja.

Tijekom 2019. godine kazнено je prijavljeno 6 osoba što je za 57,14% manje nego 2018. godini kada je prijavljeno 14 osoba, odnosno 60% manje nego u 2017. godini kada je kazнено prijavljeno 15 osoba.

Tijekom 2019. godine 3.543 osobe su prijavljene zbog počinjenog prekršaja što je 14,66% više nego 2018. godine kada je prijavljeno 3.090 osoba, odnosno 0,34% manje nego u 2017. godini kada je prekršajno prijavljeno 3.555 osoba. Ukupno je evidentirano 3.664 prekršaja (12,95% više nego 2018. godine kada je evidentirano 3.244 prekršaja, odnosno 0,27% manje nego u 2017. godini kada je evidentirano 3.674 prekršaja).

Tijekom 2019. godine, bilježi se 175 stradavanja osoba na moru što je za 1,69% više nego 2018. godine kada je zabilježeno 178 stradavanja osoba na moru, odnosno 1,74% više nego u 2017. godini kada se bilježi 172 stradavanja na moru. Od ukupnog broja stradavanja smrtno je stradalo 98 osoba što je za 7,69% više nego u 2018. godine kada je smrtno stradala 91 osoba, odnosno 3,16% više nego u 2017. godini kada je smrtno stradalo 95 osoba. U 2019. godini teške tjelesne ozljede

zadobile su 34 osobe što je za 2,86% manje nego u 2018. godine kada je 35 osoba zadobilo teške tjelesne ozljede, odnosno 35,85% manje nego u 2017. godini kada su 53 osobe zadobile ozljede. Tijekom 2019. godine lake tjelesne ozljede zadobile su 43 osobe što je za 17,31% manje nego u 2018. godine kada su 52 osobe zadobile ozljede, odnosno 95,45% više nego u 2017. godini kada su 22 osobe zadobile ozljede.



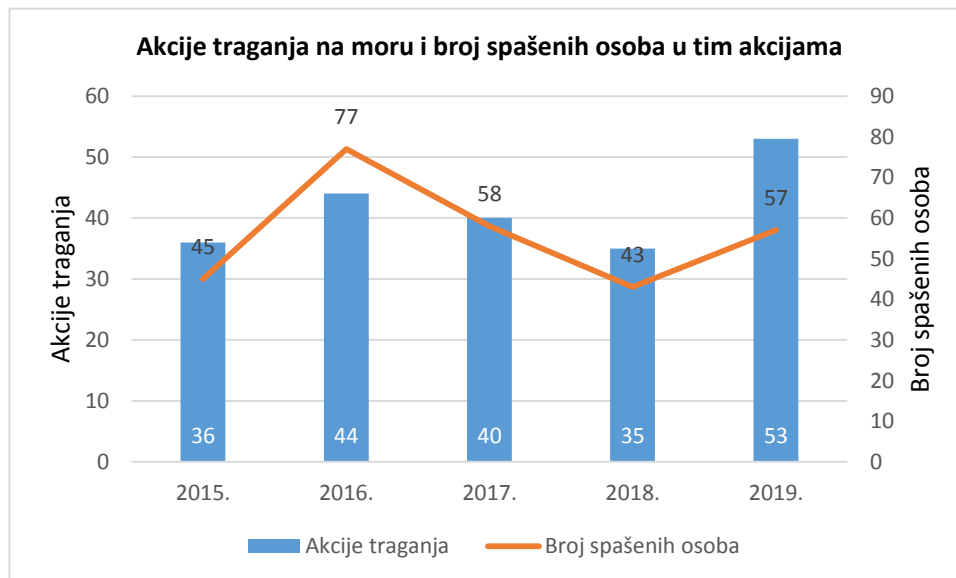
Grafikon 5.13.1. Stradavanja na moru i poginule osobe

Prema uzrocima stradanja osoba na moru, bilježimo 72 utapanja (2018. godine – 90, 2017. godine - 81), 4 naleta plovila na kupača (2018. godine – 5, 2017. godine -7), 14 stradanja od posljedica havarija (2018. godine – 22, 2017. godine - 36), te 85 od ostalih uzroka stradanja (2018. godine – 61, 2017. godine - 46).

Pored iznijetoga, zabilježeno je 47 havarija što je 20,51% više nego 2018. godine kada je zabilježeno 39 havarija, odnosno 11,32% manje nego u 2017. godini kada je zabilježeno 53 havarije, od čega 4 sudara plovila (2018. godine – 11, 2017. godine - 18), 21 nasukavanje plovila (2018. godine – 6, 2017. godine - 17), 6 potonuća plovila (2018. godine – 7, 2017. godine - 9), 1 požar na plovilima (2018. godine – 9, 2017. godine - 5) i 15 ostalih havarija (2018. godine – 6, 2017. godine - 4).

Policijski službenici sudjelovali su u 53 akcije traganja i spašavanja ljudskih života i imovine na moru, što je 51,43% više nego u 2018. godini kada su sudjelovali u 35 akcija, odnosno 32,50% više nego u 2017. godini kada su sudjelovali u 40

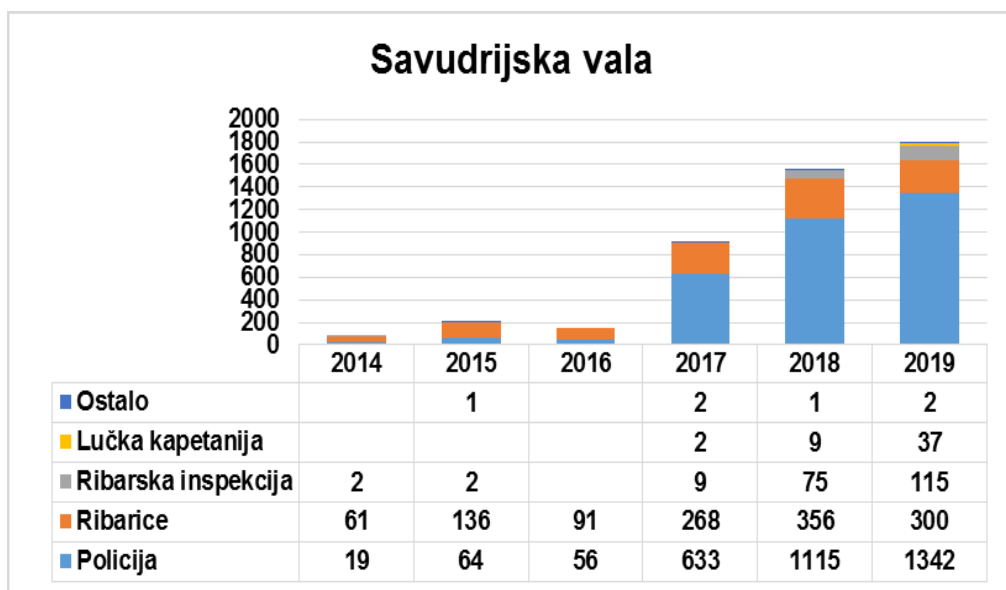
akcija traganja i spašavanja. U tim akcijama sudjelovala su 53 službena policijska plovila (2018. godine - 35; 2017. godine - 46), te je spašeno 57 osoba (2018. godine - 43; 2017. godine - 58).



Grafikon 5.13.2. Akcije traganja i broj spašenih osoba u tim akcijama

U pogledu stradavanja stranih državljana na moru, od ukupnog broja 175 stradalih osoba 102 osobe su strani državljeni ili 58,28%. Tijekom 2018 godine od 178 ukupno stradalih osoba 113 osoba je bilo stranih državljana ili 63,48%, dok je u 2017. godini bilo 172 ukupno stradalih od koji su 103 stradale osobe strani državljeni ili 59,88%. U 2019. godini najveći broj stradavanja je državljana Slovenije - 21, zatim državljana Njemačke - 17 i Austrije - 11 osoba.

Analizirajući cjelokupno sigurnosno stanje na morskom prostoru Republike Hrvatske tijekom 2019. godine, u odnosu na 2018. i 2017. godinu, može se ustvrditi kako je opće sigurnosno stanje dobro bez značajnijih oscilacija. Bilježi se značajno povećanje broja povreda državne granice na moru, prvenstveno u području Savudrijske vale (1.796).



**Grafikon 5.13.3. Savudrijska vala**

#### 5.14. Poslovi aerodromske policije

U cilju održavanja povoljnijeg općeg stanja sigurnosti na području zračnih luka policijski službenici aerodromske policije poduzimaju mjere i radnje u koordinaciji i suradnji s ostalim subjektima zaštite-operatorima aerodroma, operatorima zrakoplova, pravnim osobama registriranim za obavljanje zaštitarske djelatnosti i drugim subjektima zaštite u zračnim lukama. Suradnja se ostvaruje i sa zaposlenicima zračnih luka, službenicima carine, djelatnicima kontrole leta i pripadnicima službi sigurnosti.

U sklopu mjera usmjerenih na održavanje povoljnijeg općeg stanja sigurnosti na području zračnih luka policijski službenici aerodromske policije obavljaju temeljne policijske poslove na području zračnih luka u prostorima u kojima je dozvoljen javni pristup (parkirališta, prostor ispred putničke zgrade, hola putničke zgrade i check-in šaltera), štitičnom i zaštitno-ograničenom području, stalnim ophodnjama i pregledima prostora poduzimaju mjere i radnje u cilju uočavanja osoba sumnjivog ponašanja i otkrivanja napuštenih/sumnjivih predmeta, dodatne protudiverzijske i protueksplozijske preglede ručne i predane prtljage na zahtjev pravnih osoba registriranih za obavljanje poslova privatne zaštite.



Grafikon 5.14.1. Promet putnika u zračnim lukama i broj letova

#### 5.15. Mobilna jedinica za provedbu nadzora državne granice

Mobilna jedinica za provedbu nadzora državne granice je tijekom 2018. i 2019. godine intenzivno surađivala s Mobilnim timovima carinske uprave te Upravom kriminalističke policije u cilju suzbijanja krijumčarenja ljudi, krijumčarenje visokotarifne robe (cigareta i vozila), krijumčarenje droge i krijumčarenja oružja.

Policijski službenici Mobilne jedinice za provedbu nadzora državne granice tijekom 2018. godine proveli su 18, a tijekom 2019. godine 23 zajedničke akcije s Mobilnim timovima carinske uprave.

Kako tijekom 2018. godine tako i tijekom 2019. godine policijski službenici Mobilne jedinice za provedbu nadzora državne granice djelovali su na području više policijskih uprava, posebno u dubini teritorija Republike Hrvatske i pri tome su ostvarili značajne rezultate od kojih izdvajamo pronalazak veće količine duhanskih proizvoda, droga (marihuane, amfetamina, kokaina, heroina i dr.) i oružja, utvrdili su veći broj raznih prekršaja te kaznenih djela. Posebno je potrebno izdvojiti zatjecanje 8.207 nezakonitih migranata u 965 slučajeva tijekom 2019. godine, odnosno 2.904 nezakonitih migranata u 498 samostalnih postupanja tijekom 2018. godine.

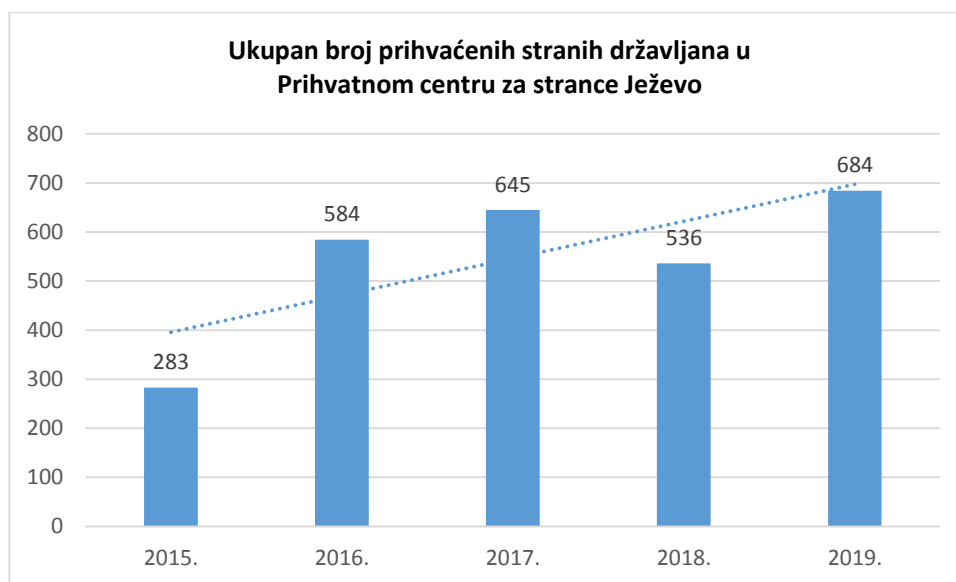
Policijski službenici Mobilne jedinice za provedbu nadzora državne granice tijekom 2018. i 2019. godine kontinuirano su u suradnji s drugim policijskim upravama, pružali ispomoć u Policijskoj upravi vukovarsko-srijemskoj, Policijskoj upravi ličko-senjskoj, Policijskoj upravi karlovačkoj, Policijskoj upravi sisačko-moslavačkoj, Policijskoj upravi istarskoj i Policijskoj upravi primorsko-goranskoj radi

suzbijanja nezakonitih migracija, u okviru operativnih akcija naziva „ISTOK“, „KORIDOR“ i „KORIDOR II-ZAPAD“ provodeći pojačanu zaštitu državne granice i kompenzacijske mjere u koordinaciji s ostalim službama na terenu.

Osim aktivnosti koje provode na teritoriju Republike Hrvatske policijski službenici Mobilne jedinice za provedbu nadzora državne granice su tijekom 2018. aktivno sudjelovali u pružanju ispomoći Sjevernoj Makedoniji u cilju suzbijanja migracijske krize, te su bili angažirani u okviru zajedničkih operacija Frontex-a na području Bugarske i Helenske Republike dok su tijekom 2019. godine aktivno sudjelovali u pružanju ispomoći Sjevernoj Makedoniji u cilju suzbijanja migracijske krize, te su bili angažirani u okviru zajedničkih operacija Frontex-a na području Helenske Republike i Republike Albanije.

#### 5.16. Prihvatni centar za strance Ježevo

Prihvatni centar za strance tijekom 2019. godine prihvatio je 684 stranih državljana (594 muškaraca, 61 žena i 29 maloljetnih osoba), dok je tijekom 2018. godine prihvaćeno 536 stranih državljana (450 muškaraca, 53 žena i 33 maloljetnih osoba).



Grafikon 5.16.1. Ukupno prihvaćeno stranaca u Prihvatni centar Ježevo

Tijekom 2019. godine otpušteno je 700 stranih državljana (613 muškaraca i 59 žena od kojih 28 maloljetnih osoba), dok je tijekom 2018. godine otpušteno 530 stranih državljana (439 muškaraca, 53 žene te 22 muških i 16 ženskih maloljetnih osoba). Međunarodnu zaštitu u Republici Hrvatskoj tijekom 2019. godine zatražilo je

86 stranih državljana (38 državljana Turske, 16 državljanina Iraka, 4 državljana Kosova, 4 državljana Sirije, 3 državljana Alžira, 2 državljana Pakistana, 2 državljana Egipta, 2 državljana Jordana, 2 državljana Palestine, 2 državljana Tunisa, 1 državljanin Irana, 1 državljanin Kube i 1 državljanin Bangladeša), dok je tijekom 2018. godine međunarodnu zaštitu zatražio 21 strani državljanin (18 državljana Turske, 1 državljanin Libije, 1 državljanin Palestine i 1 državljanin Bangladeša).

Na teret pozicije "izdaci prisilnog udaljenja državljana trećih zemalja" tijekom 2019. godine ukupno je utrošeno 503.156,75 kuna i 3.742,99 eura.

Od stranaca je tijekom 2019. godine ukupno naplaćeno 199.441,10 kuna, sukladno članku 138.c Zakona o strancima ("Narodne novine", br. 130/2011, 74/2013, 69/2017, 46/2018 i 66/2019) (troškovi smještaja u Prihvatnom centru i drugi troškovi), dok ukupni nastali troškovi prisilnog udaljenja i smještaja državljana trećih zemalja u Prihvatnom centru za strance i prisilnih udaljenja stranaca iznose 3.565.332,53 kuna. Tijekom 2018. godine od stranaca, a na ime istih troškova, ukupno je naplaćeno 216.000,25 kuna, sukladno članku 138.c Zakona o strancima, dok ukupni nastali troškovi boravka u Prihvatnom centru za strance i prisilnih udaljenja stranaca iznose 2.559.558,21 kuna.

Tijekom 2019. godine obavljeno je 1.458 liječničkih pregleda. U Prihvatnom centru je u 92 navrata obavljen 1.326 liječničkih pregleda i 20 liječničkih pregleda Hitne medicinske pomoći. U drugim zdravstvenim ustanovama obavljeno je 112 liječničkih pregleda. Tijekom 2018. godine, vezano uz medicinsku skrb, u 168 navrata obavljeno je ukupno 1.330 liječničkih pregleda. U Prihvatnom centru za strance je u 92 navrata obavljeno 1.251 liječničkih pregleda od kojih su 20 obavljena od strane hitne medicinske pomoći dok je u 60 navrata u drugim zdravstvenim ustanovama obavljeno 59 liječničkih pregleda.

#### **5.17. Pristupanje Schengenskom prostoru**

Na tragu prve schegnenske evaluacije u lipnju 2016. godine (98 preporuka) i reevaluacije u studenom 2017. godine (30 preporuka), u 2018. godini kontinuirano su se provodile aktivnosti vezano uz ispunjavanje danih preporuka iz schengenske evaluacije.

Temeljni dokument vezano uz ispunjenje preporuka je izrađeni Akcijski plan za otklanjanje nedostataka utvrđenih tijekom schengenske evaluacije koji se redovito ažurirao u odnosu na postignuća te dostavljao Europskoj komisiji i Vijeću.



Nastavno na preporuke dane kroz schengensku evaluaciju koja je bila 2018. godine povećan je broj specijaliziranih policijskih postaja granične policije, povećan je broj policijskih službenika u Mobilnoj jedinici za provedbu nadzora državne granicu, ustrojene su dvije Mobilne jedinice regionalne nadležnosti, ustrojena su radna mjesta policijskih službenika za analizu rizika u policijskim upravama i policijskim postajama te su ustrojena nova radna mjesta vodiča službenih pasa.

Nabavljena je značajna tehnička oprema vezano uz nadzor državne granice te je provedena obuka policijskih službenika.

U svibnju 2019. godine proveden je ponovni posjet Europskog evaluacijskog tima za područje „Upravljanje vanjskom granicom”. U izvješću o obavljenoj evaluaciji nije bilo nalaza koji bi se odnosili na neusklađenost sa Schengenskim acquisom čime je Republika Hrvatska ispunila sve tehničke preduvjete za pristupanje schengenskom prostoru, a što je potvrdila i Odluka Vijeća EU donesena u listopadu 2019. godine.

Pozitivna ocjena tehničkih uvjeta Republike Hrvatske za pristup schengenskom prostoru je rezultat dugogodišnjeg ulaganja u institucionalne kapacitete granične policije rezultirali su:

- usklađenim schengenskim aquisom;
- optimalnim brojem policijskih službenika koji svojim znanjem, vještinama i kompetentnošću provode nadzor granice;
- osigurana je vidljivost i označenost granične crte te su zapriječene cestovne komunikacije čime je onemogućeno nedozvoljeno kretanje i zadržavanje uz graničnu crtu;
- visoko sofisticiranom tehničkom opremljenošću;
- adekvatnim smještajnim i radnim objektima za graničnu policiju i prihvata i smještaj migranata;
- kvalitetnim sustavom analize rizika kojim je postignuta optimalna svjesnost sigurnosnog stanja te kvalitetnog usmjeravanja resursa i pravovremenog djelovanja;
- jačanjem mobilnosti granične policije;
- ustrojavanjem radnih mjesta vodiča službenih pasa.

Uz generalno izdvojena postignuća, nužno je istaknuti da je postignuta zadovoljavajuća razina samostalnosti i zapovjedne odgovornosti granične policije kroz ustrojavanje specijaliziranih policijskih postaja na vanjskoj granici.

Ispunjenjem ovih i drugih tehničkih uvjeta Republika Hrvatska je potvrdila da je spremna suočiti se sa svim aktualnim izazovima koji su stavljeni ne samo pred Republiku Hrvatsku već i pred cijelu EU na njezinim vanjskim granicama.

## 6. POŽARI I TEHNOLOŠKE EKSPLOZIJE

Požare i tehnološke eksplozije policija istražuje i utvrđuje njihove uzroke kako bi se u budućnosti spriječila ili suzbila kažnjiva ponašanja koja su ih izazvala ili da se otklone rizici i opasnosti koje mogu dovesti do požara i/ili eksplozija.

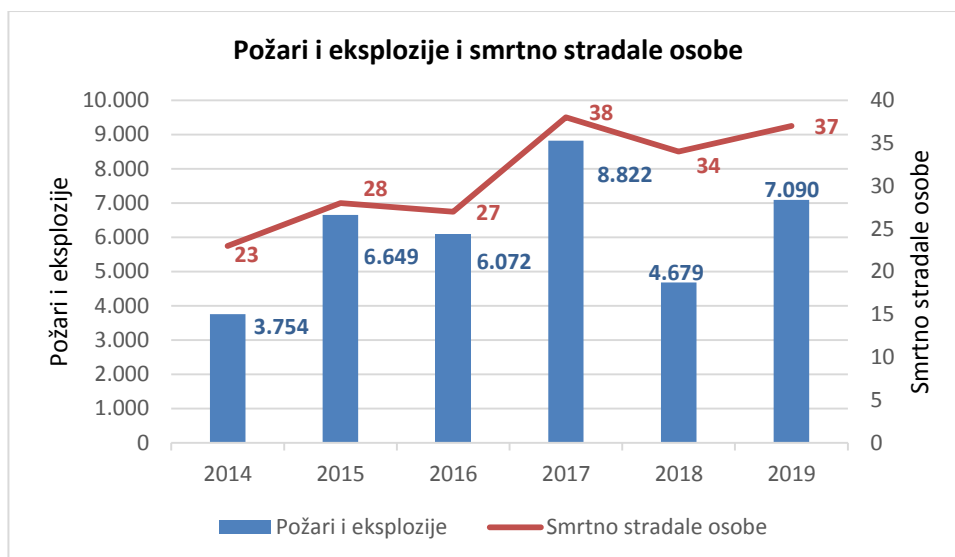
Tijekom 2018. godine policija je obavila očevide u 4.661 slučajeva požara, što je za 47% (8.802) manje u odnosu na 2017. godinu, dok je u 2019. godini obavljeno 7.070 očevida povodom požara, a što je 52% više nego u 2018. godini, ali još uvijek manje nego u 2017. godini.

U 2018. godini u odnosu na 2017. godinu obavljeno je 47% (2018. godine - 4.661, 2017. godine - 8.802) manje očevida povodom požara, ali je zato požarima prouzročena veća materijalna šteta i to za 39,8%, te je smrtno stradalo manje osoba za 13,9% (2018. godine – 31, 2017. godine - 38). U 2019. godini u odnosu na 2018. godinu obavljeno je 52% (2019. godine – 7,070, 2018. godine– 4.661) više očevida povodom požara dok je materijalna šteta prouzročena požarima manja za 19.5%, te je smrtnost veća za 19% (2019. godine - 37).

**Tablica 6.1. Požari prema vrsti objekta**

Požari na	2014	2015	2016	2017	2018	2019	PROSJEK
Građevinskim objektima	1.501	1.654	1.673	1.811	1.529	1.753	1.654
Otvorenom prostoru	1.780	4.346	3.749	6.290	2.432	4.629	3.871
Prometnim sredstvima	452	623	630	701	700	688	632
<b>UKUPNO</b>	<b>3.733</b>	<b>6.623</b>	<b>6.052</b>	<b>8.802</b>	<b>4.661</b>	<b>7.070</b>	<b>6.157</b>

Izvor: Ministarstvo unutarnjih poslova



*Grafikon 6.1. Požari i eksplozije*

Na ukupnost broja požara utječe više faktora od kojih je bitno izdvojiti meteorološke uvjete odnosno prosječan broj dana u kojima su zabilježene padaline kao i ukupnu količina padalina, te svijest građana o opasnosti paljenja ponajprije otvorenih prostora i ostavljanja istih bez nadzora. Nakon vrlo velikog porasta broja požara u 2017. godini tijekom 2018. godine došlo je do značajnog pada broja požara dok je u 2019. godini zabilježena srednja vrijednost između 2018. godine i prethodnih godina.

Tijekom 2018. godine dogodilo se 18 eksplozija, što je manje za 10% u odnosu na 2017. godinu, a 2019. godine dogodilo se 20 eksplozija što je 11% više u odnosu na 2018. godinu.

## 7. NESRETNI SLUČAJEVI I SAMOUBOJSTVA

U 2018. godini policija je istraživala 5.885 događaja koji su rezultirali štetnim ili tragičnim posljedicama, a nisu prouzročeni kažnjivim ponašanjima, nego su posljedica nesretnih okolnosti.

Nesretnih slučajeva koji nemaju obilježja kažnjivog ponašanja manje je za 1,8%. U tim događajima smrtno su stradale 424 osobe, što je za osam osoba više u odnosu na godinu prije. Teško ozlijeđenih osoba više je za 1,1%, a lakše ozlijeđenih za 6,4% u odnosu na 2017. godinu.

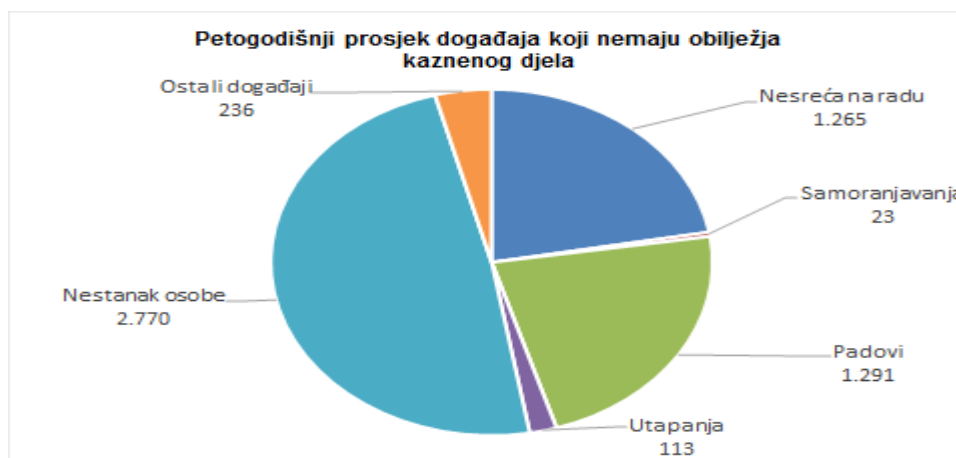
U 2019. godini policija je istraživala 5.815 događaja koji su rezultirali štetnim ili tragičnim posljedicama, a nisu prouzročeni kažnjivim ponašanjima, nego su posljedica nesretnih okolnosti.

Nesretnih slučajeva koji nemaju obilježja kažnjivog ponašanja manje je za 1,2%. U tim događajima smrtno su stradale 490 osoba, što je za 66 osoba više u odnosu na godinu prije. Teško ozlijeđenih osoba više je za 8,7%, a lakše ozlijeđenih je manje za 3% u odnosu na 2018. godinu.

**Tablica 7.1. Događaji koji nemaju obilježja kaznenog djela (nesretni slučajevi)**

Vrsta događaja	2014.	2015.	2016.	2017.	2018.	2019.	Prosjek
Nesreća na radu	1.110	1.280	1.330	1.257	1.346	1.342	1.265
Samoranjavanja	34	26	21	21	14	22	23
Padovi	1.070	1.333	1.281	1.352	1.417	1.487	1.291
Utapanja	102	129	109	118	108	126	115
Nestanak osobe	2.653	2.602	2.821	3.024	2.749	2.552	2.770
Ostali događaji	238	241	227	221	251	286	244
<b>UKUPNO</b>	<b>5.207</b>	<b>5.611</b>	<b>5.789</b>	<b>5.993</b>	<b>5.885</b>	<b>5.815</b>	<b>5.697</b>

Izvor: Ministarstvo unutarnjih poslova

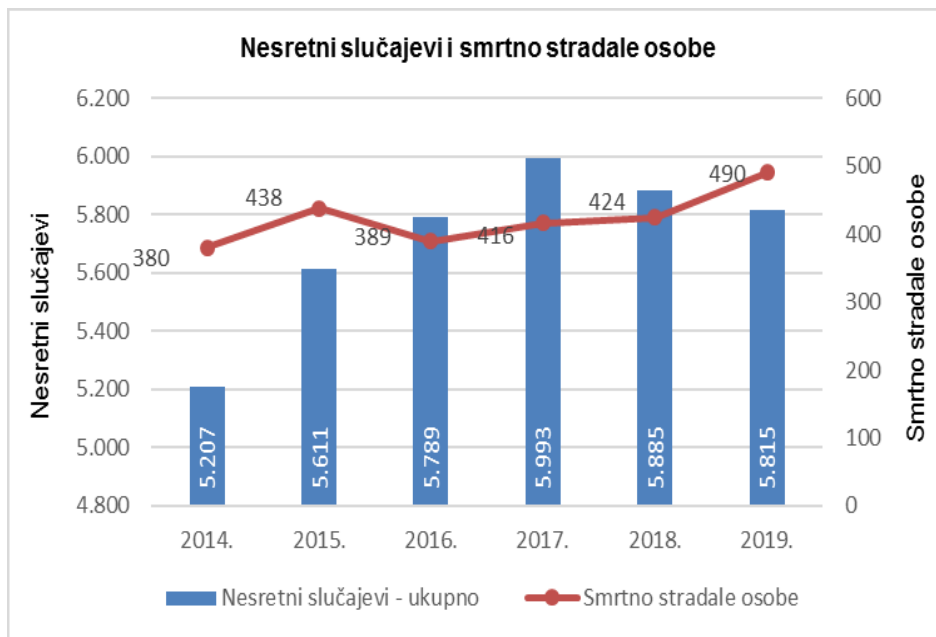


Grafikon 7.1. Petogodišnji prosjek događaja koji nemaju obilježja kaznenog djela

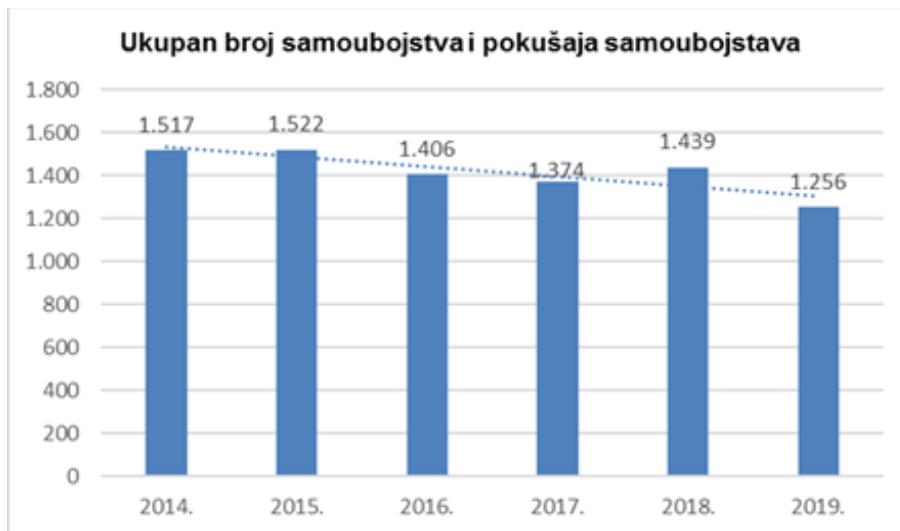
**Tablica 7.2. Nastradale osobe u događajima koji nemaju obilježja kaznenog djela**

Nastradale osobe	2014.	2015.	2016.	2017.	2018.	2019.	Prosjek
<b>Nesretni slučajevi - ukupno</b>	<b>5.207</b>	<b>5.611</b>	<b>5.789</b>	<b>5.993</b>	<b>5.885</b>	<b>5.815</b>	<b>5.717</b>
Smrtno stradale osobe	380	438	389	416	424	490	409
Teško ozlijeđeni	797	917	868	833	842	916	851
Lakše ozlijeđeni	1.257	1.534	1.580	1.599	1.702	1.652	1.534

Izvor: Ministarstvo unutarnjih poslova



Grafikon 7.2. Nesretni slučajevi i smrtno stradale osobe



Grafikon 7.3. Ukupan broj samoubojstava i pokušaja samoubojstava

U 2018. godini 657 osoba je počinilo je samoubojstvo, a 782 osobe su pokušale samoubojstvo. Samoubojstava je više za 4,7% u odnosu na 2017. godinu. Dvršenih samoubojstava je više za 5,1%, dok je samoubojstava u pokušaju više za 4,4% u odnosu na godinu prije.

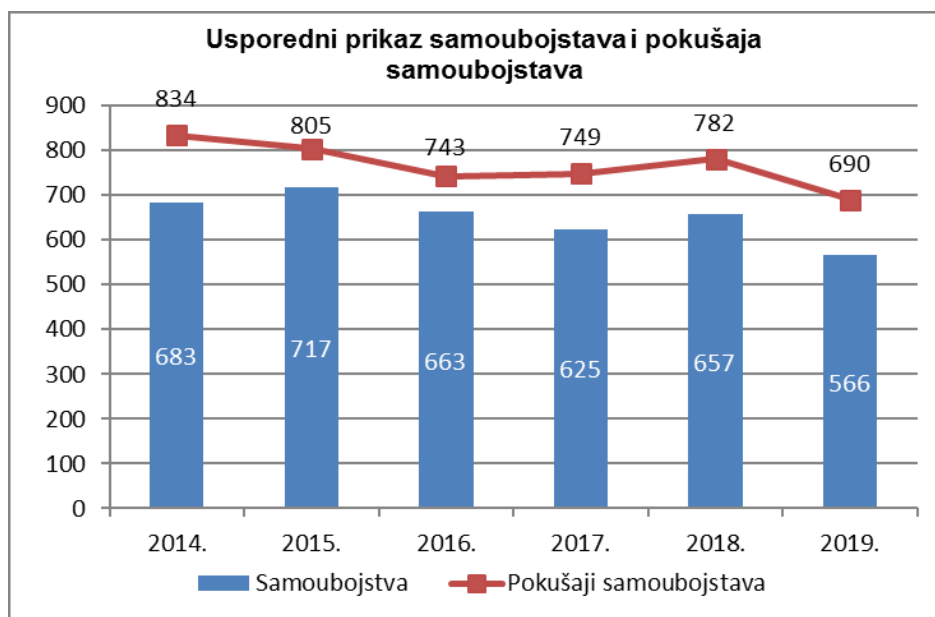
U 2019. godini 566 osoba je počinilo je samoubojstvo, a 690 osoba su pokušale samoubojstvo. Samoubojstava je manje za 12,7% u odnosu na 2018.

godinu. Dopršenih samoubojstava je manje za 13,8%, a samoubojstava u pokušaju za 11,8% u odnosu na godinu prije.

**Tablica 7.3. Samoubojstva i pokušaji samoubojstava**

Samoubojstva i pokušaji samoubojstava	2014.	2015.	2016.	2017.	2018.	2019.	PROSJEK
Samoubojstva	683	717	663	625	657	566	669
Muški	529	539	520	468	501	448	511
Ženski	154	178	143	157	156	118	158
Udio žena (%)	22,5	24,8	21,6	25,1	23,7	20,8	23,6
Pokušaji samoubojstava	834	805	743	749	782	690	783
Muški	467	450	405	428	436	397	431
Ženski	367	355	338	321	346	293	337
Udio žena (%)	44,0	44,1	45,5	42,9	44,2	42,5	44,1
<b>UKUPNO</b>	<b>1.517</b>	<b>1.522</b>	<b>1.406</b>	<b>1.374</b>	<b>1.439</b>	<b>1.256</b>	<b>1.452</b>

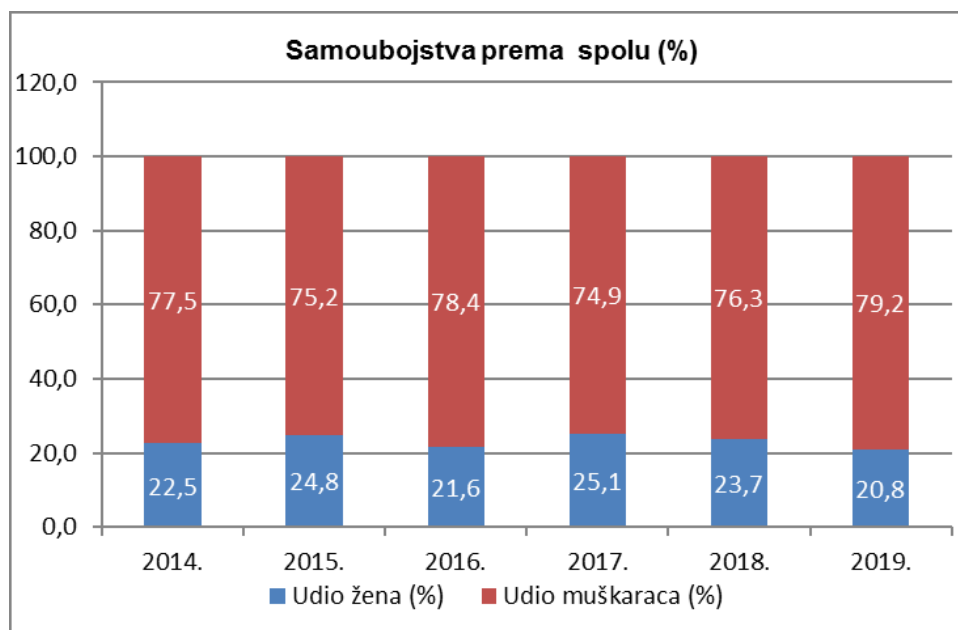
Izvor: Ministarstvo unutarnjih poslova



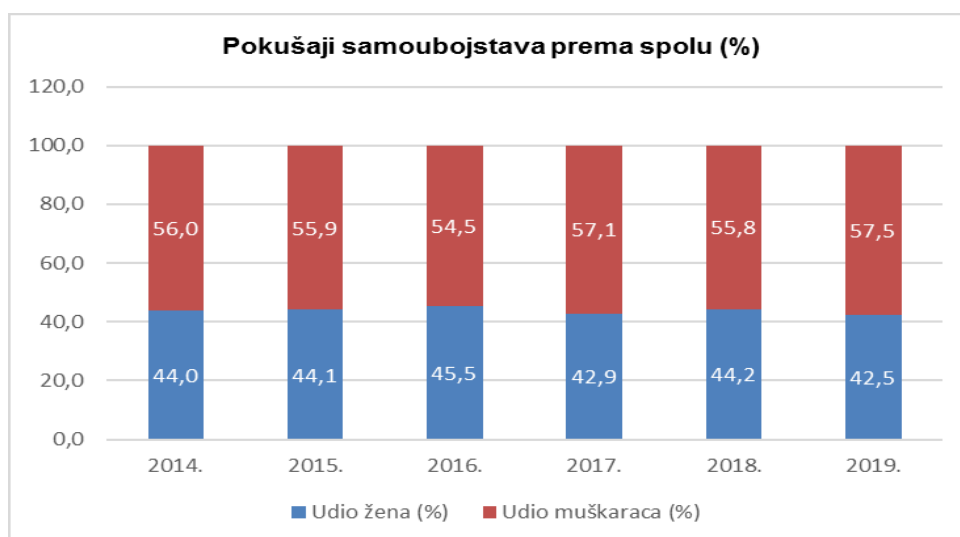
**Grafikon 7.4. Usporedni prikaz samoubojstava i pokušaja samoubojstava**

Promotrimo li ukupan broj samoubojstava i pokušaja samoubojstava prema spolu, udio muškaraca u prosjeku je čak 66,1%.

U Hrvatskoj u prosjeku samoubojstvo ili pokušaj samoubojstva počini godišnje oko 1.400 osoba, a samoubojstva u kojima je posljedica smrt, njih 669. U svijetu, samoubojstvo svake godine počini oko 800 tisuća do milijun ljudi, stoga je ono deseti po redu uzrok smrtnosti.



**Grafikon 7.5. Samoubojstva prema spolu (%)**



**Grafikon 7.6. Pokušaji samoubojstava prema spolu (%)**

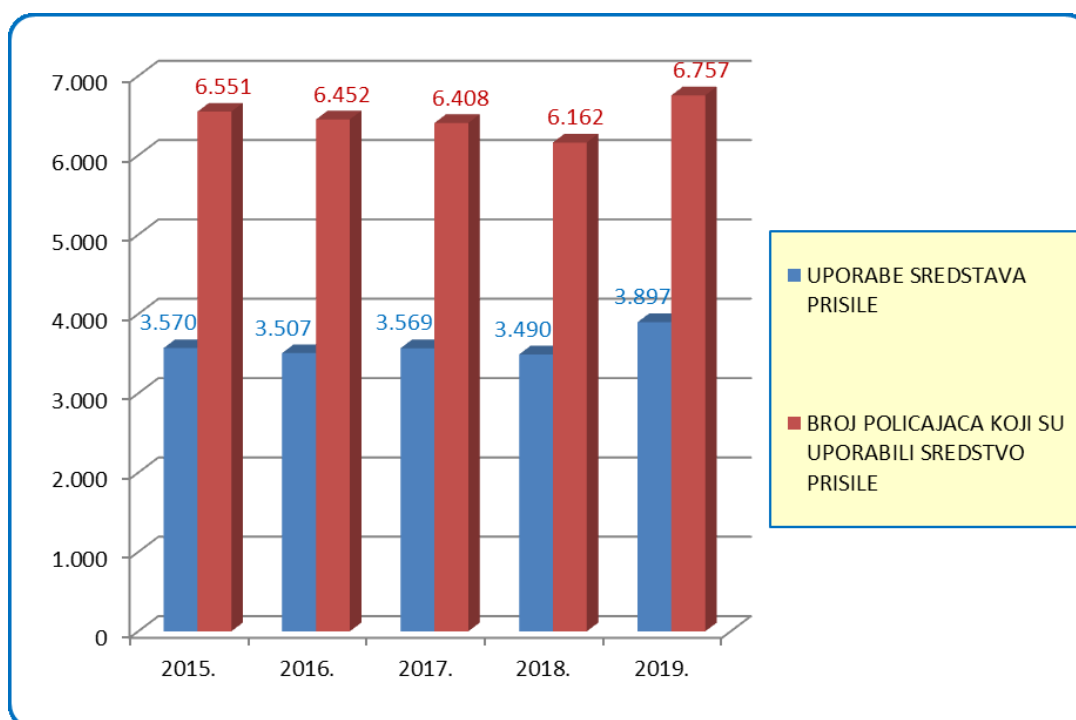
## 8. PRIMJENA POLICIJSKIH OVLASTI I UPORABA SREDSTAVA PRISILE

Policijski službenici imaju pravo i dužnost poduzimati mjere, radnje te primijeniti sredstva za koje su ovlašteni (policijske ovlasti), kada su ispunjeni zakonski uvjeti za njihovu primjenu, u cilju uspješnog obavljanja policijskih poslova. Svakom primjenom policijskih ovlasti zadire se u temeljna ljudska prava i slobode građana, pa je, zbog opasnosti od zlouporabe policijskih ovlasti, policija podvrgnuta

trostrukom nadzoru. Naime, rad policije nadzire se unutarnjim nadzorom u sklopu Ministarstva, parlamentarnim nadzorom Hrvatskoga sabora i Odbora za unutarnju politiku i nacionalnu sigurnost Hrvatskoga sabora, te građanskim nadzorom preko mjerodavnih tijela za građanski nadzor. U petogodišnjem razdoblju, od 2015. do 2019. godine, razvidan je ujednačen broj evidentiranih uporaba sredstava prisile.

**Tablica 8.1. Uporaba sredstava prisile**

		2015.	2016.	2017.	2018.	2019.
UPORABE SREDSTAVA PRISILE		3.570	3.507	3.569	3.490	3.897
BROJ POLICAJACA KOJI SU UPORABILI SREDSTVO PRISILE		6.551	6.452	6.408	6.162	6.757
MUŠKARCI		6.293	6.201	6.131	5.884	6.447
ŽENE		258	251	277	278	310
UDIO ŽENA U UKUPNOM %		3,9	3,9	4,3	4,5	4,6
NASTRA- DALI GRAĐANI	SMRT	0	0	2	2	0
	TEŠKA TJELESNA OZLJEDA	10	14	13	19	16
	LAKŠA TJELESNA OZLJEDA	566	510	541	411	495



*Grafikon 8.1. Broj uporaba sredstava prisile i broj policijskih službenika koji su uporabili sredstvo prisile*

Tijekom 2018. godine evidentirano je 3.490 uporaba sredstava prisile, što je za 79 ili 2,2% uporaba manje u odnosu na 2017. godinu.



Kao posljedice uporabe sredstava prisile 411 građana i 236 policijskih službenika zadobilo je lakše ozljede, a 19 je građana i četvero policijskih službenika zadobilo teške ozljede. Dvije su osobe smrtno stradale, jedna na području Policijske uprave splitsko - dalmatinske i druga na području Policijske uprave dubrovačko - neretvanske. Počinitelj je prilikom uporabe sredstava prisile u Policijskoj upravi splitsko - dalmatinskoj umro prirodnom smrću zbog edema pluća uzrokovanog konzumacijom narkotika i alkohola, a u Policijskoj upravi dubrovačko - neretvanskoj prisila je opravdano uporabljena zbog sprječavanja samoozljeđivanja duševnog bolesnika. Međutim, počinitelj je smrtno stradao zbog posljedica izazivanja eksplozije plina i požara u kući.

Sredstva prisile najviše su se primjenjivala u svrhu sprječavanja bijega i to u 3.157 slučajeva i u 1.732 slučaja kako bi policijski službenici savladali otpor. Najčešće sredstvo prisile bila je tjelesna snaga (3.935), sredstva za vezivanje preventivno (1.678), u 130 slučajeva raspršivač s nadražujućom tvari, palica u 38 slučajeva te vatreno oružje u 9 slučajeva.

Tijekom 2019. godine evidentirano je 3.897 uporaba sredstava prisile, što je za 407 ili 11,7% uporaba više u odnosu na 2018. godinu.

Kao posljedice uporabe sredstava prisile 495 građana i 230 policijskih službenika zadobilo je lakše ozljede, a 16 je građana i 5 policijskih službenika zadobilo teške ozljede. Nije bilo smrtno stradalih osoba.

Sredstva prisile najviše su se primjenjivala u svrhu sprječavanja bijega i to u 3.824 slučajeva, a u 1.768 slučajeva kako bi policijski službenici savladali otpor. Najčešće sredstvo prisile bila je tjelesna snaga (4.066), sredstva za vezivanje preventivno (1.712), u 115 slučajeva raspršivač s nadražujućom tvari, palica u 32 slučajeva te vatreno oružje u 5 slučajeva.

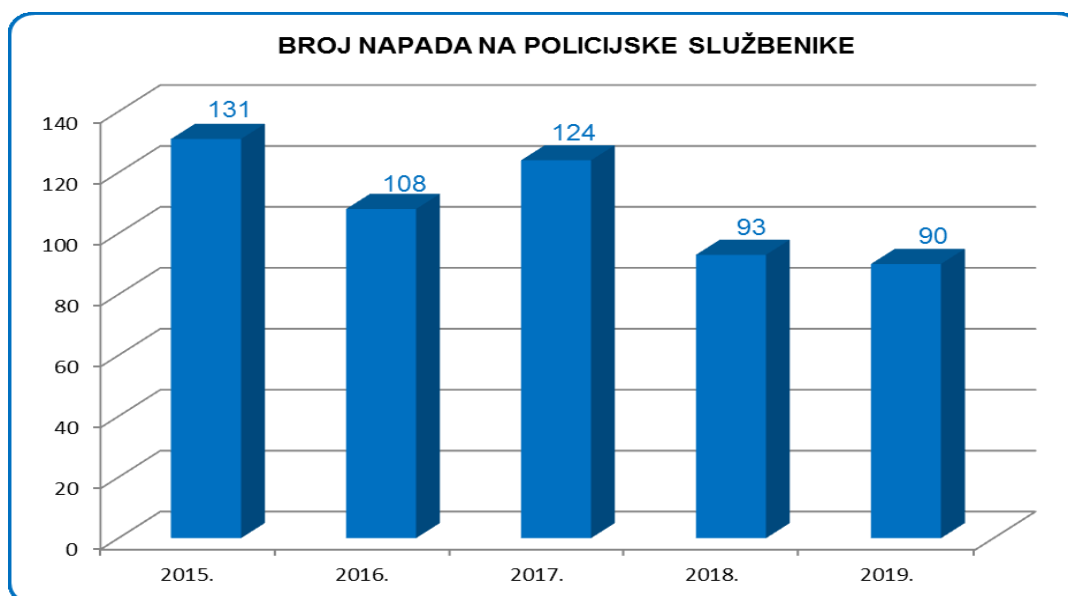
## **9. NAPADI NA POLICIJSKE SLUŽBENIKE**

Tijekom obavljanja profesionalne dužnosti u određenim okolnostima događaju se napadi na policijske službenike. Iako su policijski službenici postupali zakonito i u sklopu taktičkih pravila, u 2018. godini evidentirana su 93 napada na policijske službenike, što je za 25% manje u odnosu na 2017. godinu (124), dok je u 2019.

godini evidentirano 90 napada, što je za 3,22% manje u odnosu na 2018. godinu (93).

**Tablica 9.1. Napadi na policijske službenike**

		2015.	2016.	2017.	2018.	2019.
BROJ NAPADA		131	108	124	93	90
NAPADNUTI POLICIJSKI SLUŽBENICI		174	144	138	107	117
MUŠKARCI		160	136	129	101	111
ŽENE		14	8	9	6	6
UDIO ŽENA U UKUPNOM %		8,0	5,6	6,5	5,6	5,1
NASTRADALI POLICIJSKI SLUŽBENICI	SMRT	0	0	0	0	0
	TEŠKA TJELESNA OZLJEDA	2	4	4	2	3
	LAKŠA TJELESNA OZLJEDA	102	72	74	59	62



**Grafikon 9.1. Napadi na policijske službenike**

U 2018. godini prilikom obavljanja službe napadnuto je 107 policijskih službenika, od toga 5,6% policijskih službenica. U napadima je sudjelovalo 99 osoba od kojih su 12,1% bile žene. U tim su napadima 59 policijskih službenika lakše, a 2 teže ozlijeđena. Smrtno stradalih policijskih službenika nije bilo. U tim je napadima 26 građana lakše ozlijeđeno.

U 2019. godini prilikom obavljanja službe napadnuto je 117 policijskih službenika, od toga 5,12% policijskih službenica. U napadima su sudjelovale 102 osobe od kojih su 4,9% bile žene. U tim su napadima 62 policijskih službenika lakše, a tri teže ozlijeđena.

Smrtno stradalih policijskih službenika nije bilo. U tim su napadima 33 građana lakše ozlijeđena, a 1 teško.

## 10. OBRAZOVANJE POLICIJSKIH SLUŽBENIKA

Ravnateljstvo policije pridaje posebnu pozornost obrazovanju policijskih službenika na svim razinama, odnosno srednjoškolskom, visokoškolskom i cjeloživotnom obrazovanju. Policijska akademija jedina je institucija u Republici Hrvatskoj koja je zadužena za organizaciju i provođenje svih navedenih programa obrazovanja.

Policijska škola „Josip Jović“ zadužena je za provođenje Programa obrazovanja odraslih za zanimanje policajac/policajka tzv. prekvalifikaciju te je u 2018. godini izrađen novi nastavni plan i program s naglaskom na praktično i vježbovno izvođenje nastave. Iste godine program prekvalifikacije uspješno je završilo 364 polaznika, dok je 2019. godine program uspješno završila 14. generacija, odnosno 750 polaznika od čega su oko 30% polaznice. U 2019. godini upisana je 15. generacija polaznika, njih ukupno 790 od čega su 34% polaznice. Uspješno je provedena stručna praksa u većini policijskih uprava, s posebnim naglaskom na angažman u Policijskoj upravi zagrebačkoj te na graničnim prijelazima i zelenoj granici.

Policijska škola „Josip Jović“ organizirala je i provela tijekom 2018. godine dva Temeljna policijska tečaja za policijske službenike (ukupno 41 polaznik), dok je u 2019. provela ukupno dva Temeljna policijska tečaja za ukupno 59 polaznika.

U 2019. godini potpisan je Sporazum za provođenje Erasmus+ projekta „Development of the International Police Cadets Training Concept through Cooperative Learning“ iz nadležnosti Policijske škole „Josip Jović“ u suradnji s policijom Poljske i Litve.

Policijska škola „Josip Jović“ započela je 2019. provedbu postupka izrade standarda zanimanja prema novoj metodologiji Ministarstva znanosti i obrazovanja u cilju ponovne uspostave i ustrojavanja Srednje policijske škole.

Visoka policijska škola zadužena je za provođenje preddiplomskog studija Kriminalistike i specijalističkog diplomskog studija kriminalistike. U akademskoj godini

2018./2019. na redovni preddiplomski studij upisano je 68 studenata te 60 izvanrednih studenata. Na prvu godinu specijalističkog diplomskog studija Kriminalistika upisano je 60 studenata. U akademskoj godini 2019/2020. na redovni preddiplomski studij Kriminalistika upisano je 59 studenata, a na prvu godinu specijalističkog diplomskog studija Kriminalistika upisano je 60 studenata.

2019. godine donesena je nova Strategija razvoja Visoke policijske škole za razdoblje od 2019. do 2024. godine kojom su definirani vizija, misija i ciljevi. Također, potpisan je Sporazum o suradnji između Ministarstva unutarnjih poslova i Sveučilišta u Zagrebu o osnivanju sveučilišnih studija te su započete sve pripremne aktivnosti za ispunjavanje spomenutog Sporazuma.

Održane su dvije međunarodne znanstveno-stručne konferencije: VI. istraživački dani „Idemo li ukorak s novim sigurnosnim izazovima?“ i „Praktična primjena Zakona o kaznenom postupku“ te dva okrugla stola „Kriminalitet na štetu umjetnina“ i „Nasilje u obitelji – svakodnevni izazovi u praksi“ kojima je bio cilj podizanje spremnosti policije i društava na odgovor novim sigurnosnim izazovima.

Znanstveno-istraživačka djelatnost nastavljena je u 2019. godini kroz 35 projekta Strateškog programa znanstvenih istraživanja Visoke policijske škole te projekta potpore donošenja novog Nacionalnog programa sigurnosti cestovnog prometa Republike Hrvatske kao i podizanja sigurnosti u cestovnom prometu.

Prihvaćen je Erasmus - projekt u okviru natječaja Agencije za mobilnost i programe EU za područje visokog obrazovanja i financijska podrška u mogućem iznosu od 23,900 eura za period od 1.lipnja 2019. do 31.svibnja 2021. godine te je potpisan Erasmus+ sporazum za visoko policijsko obrazovanje s rumunjskom Policijskom akademijom (Alexandru Ioan Cuza Police Academy).

Za provođenje cjeloživotnog obrazovanja policijskih službenika zadužene su Služba za stručno usavršavanje i specijalizaciju, Služba za razvoj policijskog obrazovanja i nakladničko-knjižničnu djelatnost te Centar za obuku vođača i dresuru službenih pasa.

U 2018. godini provedeno je ukupno 272 tečaja, seminara i policijski treninga za 5.758 policijskih službenika, dok je u 2019. godini provedeno ukupno 231 tečaj, seminar i policijski trening za ukupno 4.980 policijskih službenika.

Nastavljeno je na razvijanju i unaprjeđenju projekta E-učinoica i e-obrazovanje. Tako je u 2019. godini uspostavljen sustav e-dnevnika i održano je 12 obuka vezano za administriranje i korištenje sustava e-obrazovanja i e-dnevnika u

Policijskoj školi „Josip Jović“. Otvoreno je 120 novih kolegija te se sustavu e-obrazovanja pristupilo 35.000 puta. Uvedeno je prvo online testiranje za radnja mjesta policijskih službenika za kibernetičku sigurnost i digitalnu forenziku, za Službu kibernetičke sigurnosti. Pritom je obavljeno testiranje 120 kandidata.

Tijekom 2019. godine izašla su redovita četiri broja stručnog časopisa Policija i sigurnost, te je objavljeno sedam posebnih izdanja (knjiga) dok su još tri izdanja bila u pripremi.

U 2019. godini sredstvima EU nabavljeno je 40 pasa za potrebe granične policije. Tijekom te godine 32 vodiča i pasa završilo je obuku.

Policijska akademija nastavila je s jačanjem međunarodne policijske suradnje i to kroz bilateralni aspekt kao i suradnju u sklopu agencije EU. Organizirani su bilateralni sastanci i posjeti partnerskih policijskih akademija i centara za policijsko obrazovanje Poljske, Austrije, Slovenije, Crne Gore, Njemačke, Rumunjske, Mađarske i Finske.

Policijska akademija u 2018. uspješno je provela pet modula obrazovanja trećih zemalja u sklopu programa Partnership for Education – „Partnerstvo za obrazovanje“ u suradnji s Uredom ICITAP-a, Department of Justice, dok je u 2019. organizirano i provedeno ukupno sedam modula.

Kao partnerska akademija FRONTEX-a Policijska akademija je u 2018. godini organizirala i uspješno provela 12 međunarodnih obuka na kojima je sudjelovalo 289 policijskih službenika država članica EU te je bila zadužena i za FRONTEX-ovu međunarodnu operativnu vježbu „REX“ na kojoj je sudjelovalo 78 polaznika iz država članica EU. U 2019. godini provela ukupno 14 obuka u Republici Hrvatskoj, te 4 međunarodne obuke u suradnji s policijom Njemačke u Lubecku. Kroz navedene obuke osposobljena su 324 policijska službenika. U 2019. aplicirano je za FRONTEX-ova sredstva za provođenje obuke „Together on EU South-Eastern External Border: Efficiency with High Ethical Standards – Land Border Surveillance Training with Implication on Fundamental Rights. An EU and Non-EU Country Training Initiative“ u suradnji sa Saveznom policijskom akademijom Njemačke u Lubecku.

Pod okriljem CEPOL-a Policijska akademije je u 2018. godini organizirala dvije rezidencijalne aktivnosti 1/2018 „Organised Crime Facilitating Illegal Migrations – Links to Terrorism Threat“ (17.737,40 eura) i 97/2018: „Hate Crimes“ (17.737,40 eura), 94 policijska službenika sudjelovalo je u 81 rezidencijalnoj aktivnosti u

državama članicama EU, 16 policijskih službenika sudjelovalo je u programu razmjene. U 2019. godini Policijska akademija organizirala jednu rezidencijalnu aktivnost 3/2019 „Organised Crime Facilitating Illegal Migrations – Links to Terrorism Threat“ (17.113,72 eura), 130 policijskih službenika sudjelovalo je u 113 rezidencijalnih aktivnosti u državama članicama EU te je 20 policijskih službenika sudjelovalo u programu razmjene.

Na kraju je potrebno naglasiti kako Ravnateljstvo policije ne brine samo o budućnosti hrvatske policije već i o prošlosti i tradiciji stoga je Policijska akademija uredila prostor u kojem je otvoren stalni postav Muzeja policije kroz koji će se građanima približiti policijski posao, te podići ugled policije u društvu. Ministarstvo kulture je, u skladu sa Zakonom o muzejima („Narodne novine“ br. 61/18 i 98/19) 2019. godine, donijelo rješenje o ispunjavanju svih zakonskih uvjeta za rad Muzeja policije. Tijekom 2019. godine organizirano je 14 izložbi „Ljepota lažnog sjaja“ za koju je Muzej policije dobio nagradu Hrvatske udruge menadžera sigurnosti. Muzeju policije 2019. godine darovano je 85 te je ustupljeno 16 izložaka.

## 11. ZAKLJUČAK

Analizom svih sigurnosnih pokazatelja koji se prate u Ravnateljstvu policije možemo zaključiti kako je stanje sigurnosti u Republici Hrvatskoj za 2018. i 2019. godinu zadovoljavajuće.

Tijekom 2018. i 2019. godine izvršena je prilagodba organizacije kriminalističke policije na svim razinama postupanja s težištem na unaprjeđenje rada uz poštivanje racionalizacije i optimalizacije radnih procesa kriminalističke policije u policijskim upravama i policijskim postajama, ali i na nacionalnoj razini. Ovakvim pristupom modernizacije policijskog postupanja osnažene su specijalističke linije rada koje je, zbog globalizacije kriminaliteta, bilo potrebno osnažiti sukladno europskim trendovima, ali i sigurnosnoj situaciji u Republici Hrvatskoj.

U domeni suzbijanja kriminaliteta, strateški prioriteti postupanja, koji su u konačnici polučili pozitivne rezultate bili su suzbijanje organiziranog kriminaliteta i

korupcije, borba protiv terorizma te razvoj sposobnosti za učinkovito suočavanje s kibernetičkim prijetnjama i sličnim pojavnim oblicima kriminaliteta. Ojačani su podatkovni resursi kroz primjenu novih tehnologija i jačanje ustrojstvenih jedinica kojima je cilj prikupljanje i analiza podataka te proaktivni rad, kao na primjer ustrojavanje Službe kibernetičke sigurnosti i Odjela za informacije o putnicima u zračnom prijevozu.

S obzirom na statističke sigurnosne pokazatelje razvidno je da je stanje sigurnosti na visokoj razini, što se očituje u povećanom broju prijavljenih počinitelja i razriješenih kaznenih djela posebice kod složenih i dugotrajnih kriminalističkih istraživanja. Policija je aktivno pristupila suzbijanju organiziranog i gospodarskog kriminaliteta te kriminaliteta droga, što je rezultiralo provođenjem kriminalističkih istraživanja kroz koja smo zahvatili kaznena djela iz tzv. „tamne brojke“ kriminaliteta, što je vidljivo i kroz porast otkrivenih kaznenih djela počinjenih u sastavu zločinačkih udruženja. Ove aktivnosti ujedno su potvrda uspješnosti naših nastojanja borbe protiv najsloženijih oblika kriminaliteta transnacionalnog i međunarodnog karaktera.

Posebnu pozornost policija je u proteklom razdoblju usmjerila k otkrivanju i prijavljivanju počinitelja kaznenih djela s elementima nasilja, pri čemu se posebice ističe sustavan rad i dobra međuresorna suradnja u području prevencije i suzbijanja nasilja nad ženama.

Sprječavanje nanošenja štete državnom proračunu Republike Hrvatske i represivne aktivnosti koje imaju antikoruptivni karakter osnovne su smjernice suzbijanja gospodarskog kriminaliteta i korupcije, a što je rezultiralo povećanjem otkrivanja ove vrste kaznenih djela i njihovih počinitelja. To se posebno očituje na suzbijanju tzv. poreznih prijevara kao i oduzimanju nezakonito stečene imovinske koristi uz daljnju intenciju policije ka zadiranju u „tamnu zonu korupcije“. Primjer uspješnosti u razjašnjavanju ove vrste kaznenih djela očituje se i u činjenici kako je policija u 2019. u odnosu na 2018. godinu otkrila znatno više kaznenih djela koruptivnog karaktera.

Kao aktivni dionik Sustava domovinske sigurnosti Ravnateljstvo policije je uložilo velike napore u izgradnji i jačanju svih svojih kapaciteta posebice u pogledu

razvoja suradnje s drugim državnim tijelima važnim za sigurnost građana Republike Hrvatske.

U protekle dvije godine znatno je poboljšán materijalno-socijalni status policijskih službenika te je posvećena velika pažnja cjeloživotnom obrazovanju, obučenosti i opremljenosti naših policijskih službenika.

Potrebno je naglasiti kako se tijekom 2018. i 2019. godine bilježi pad broja smrtno stradalih osoba u prometnim nesrećama, tj. 2019. godine zabilježeno je 297 smrtno stradalih osoba u prometnim nesrećama, što je najmanji broj u zadnjih 60-ak godina otkad se sustavno prate prometne nesreće, pogotovo uzme li se u obzir višekratno povećanje broja vozila, vozača i prometnih tokova.

Iako je aktualnim Nacionalnim programom sigurnosti cestovnog prometa Republike Hrvatske 2011.- 2020. godine zacrtan cilj, od najviše 213 smrtno stradalih godišnje, jako zahtjevan, svako smanjenje broja smrtno stradalih i teško ozlijeđenih ohrabruje te nas potiče na podizanje sigurnosti cestovnog prometa na višu razinu.

Tijekom 2018. i 2019. godine posebna pozornost posvećena je jačanju kapaciteta granične policije i to kroz brojne edukacije i obuke policijskih službenika, kao i kroz tehničko opremanje najsuvremenijim uređajima, vozilima i bespilotnim letjelicama.

Uspješno su stvoreni preduvjeti za ulazak Republike Hrvatske u Schengenski prostor s obzirom da su ispunjene preporuke iz Schengenskih evaluacija, što je bio jedan od strateških prioriteta Ravnateljstva policije.

Putem naših nacionalnih, regionalnih i lokalnih koordinacijskih centara u svakom trenutku imamo stvarnu situacijsku sliku na državnoj granici Republike Hrvatske i vanjskoj granici EU odnosno na terenu, i zato je naša sposobnost donošenja pravih odluka povećana, baš kao i naša brzina reagiranja na moguće ugroze granice.

U kontekstu učinkovitog upravljanja državnom granicom, kao strateški prioritet ističe se borba protiv nezakonitih migracija te krijumčarenja migranata. Republika Hrvatska se nalazi na glavnoj ruti kretanja izbjeglica i migranata koji s područja Bliskog istoka migriraju prema zemljama Zapadne Europe te je prva točka njihovog



stvarnog ulaska u područje EU. Posebna se pozornost usmjerava na moguću sigurnosnu ugrozu od strane kriminalnih skupina koji se bave krijumčarenjem ljudi te njihovoj mogućoj povezanosti s pripadnicima nacionalnih i međunarodnih kriminalnih organizacija. Rezultat toga je činjenica da je tijekom 2018. i 2019. godine zabilježen znatan porast prijavljenih krijumčara.

Iz svega navedenog zaključuje se kako je hrvatska policija motivirana, obučena i tehnički opremljena za učinkovit nadzor državne granice, odnosno za zaštitu državne granice na kopnu i na moru.

Na kraju, potrebno je naglasiti kako je tijekom 2018. i 2019. godine Ravnateljstvo policije, kao i Ministarstvo unutarnjih poslova u cijelosti, poduzelo niz pripremnih mjera u suradnji sa svim drugim državnim tijelima radi postizanja potpune pripremljenosti Republike Hrvatske za predsjedanje Vijećem EU 2020. godine.



**IZVJEŠĆE  
O RADU POLICIJE U 2018. I 2019. GODINI**

**Prilog 1:**

**NAJZNAČAJNIJA KRIMINALISTIČKA ISTRAŽIVANJA  
U 2018. I 2019. GODINI  
(skraćeni pregled)**

### 2018. GODINA

**OA „PENTA“ - Krijumčarenje osoba** – policijski službenici Policijske uprave zagrebačke, Službe organiziranog kriminaliteta u suradnji s PNUSKOK-om, a u koordinaciji s USKOK-om i Graničnom policijom BiH, Centralnim istražnim uredom iz Sarajeva i Tužilaštvom BiH, dovršili su kriminalističko istraživanje zbog osnovane sumnje u počinjenje kaznenih djela „Protuzakonito ulaženje, kretanje i boravak u RH, drugoj državi članici EU ili potpisnici Šengenskog sporazuma“ iz čl.326. KZ-a, „Zločinačko udruženje“ iz čl. 328. KZ-a i „Počinjenje kaznenog djela u sastavu zločinačkog udruženja“ iz čl. 329. KZ-a, tijekom kojega je utvrđeno kako se 12 osumnjičenih osoba povezano u svrhu stjecanja protupravne imovinske koristi, na način da su organizirali krijumčarenje i ilegalni prijevoz migranata s područja Bihaća i Velike Kladuše preko bosanskohercegovačke državne granice na područje Republike Hrvatske. U najmanje 24 slučaja/kaznenih djela organizirali su prebacivanje stranih državljana, čime su pribavili neutvrđenu materijalnu korist. U suradnji s USKOK-om, Tužilaštvom BiH i Graničnom policijom BiH, 24. travnja 2018. godine, u jutarnjim je satima provedena akcija PENTA (OA TAURUS na području BiH) kojom prilikom je na području Policijske uprave zagrebačke i Policijske uprave karlovačke uhićeno 12 osumnjičenih osoba (državljanin BiH i 11 hrvatskih državljana).

**OA „RUTA II“ - Krijumčarenje osoba** – policijski službenici Policijske uprave zagrebačke u suradnji s PNUSKOK-om u koordinaciji s Uredom za suzbijanje korupcije i organiziranog kriminaliteta, zbog sumnje u počinjenje kaznenih djela protuzakonitog ulaženja, kretanja i boravka u Republici Hrvatskoj, drugoj državi članici Europske unije ili potpisnici Schengenskog sporazuma dovršili su kriminalističko istraživanje nad jedanaest hrvatskih državljana, dvoje afganistanskih državljana od kojih je jedan tražitelj azila, i jednog pakistanskog državljanina, tražitelj azila, utvrđeno je kako se 14 osumnjičenih osoba u svrhu stjecanja nezakonite imovinske koristi povezano u zločinačko udruženje u sklopu kojega su od kraja srpnja do početka prosinca 2018. u najmanje 13 navrata za neutvrđen novčani iznos (pretpostavlja se da nije manji od 64 tisuće eura), prokrijumčarili najmanje 119

osoba. U skladu s ulogom u zločinačkom udruženju, organizirali su i pomagali stranim državljanima da, izbjegavajući graničnu kontrolu, prijeđu državnu granicu iz Bosne i Hercegovine u Republiku Hrvatsku na području Karlovačke i Ličko-senjske županije, gdje su ih preuzimali vozači koji su ih osobnim i teretnim vozilima uz korištenje jedne ili više prethodnica prevozili na područje Grada Zagreba, smještali u prethodno unajmljene smještaje pa prevozili na području Primorsko-goranske i Krapinsko-zagorske županije, područja u neposrednoj blizini slovenske državne granice. Tamo su ih predavali drugim članovima zločinačkog udruženja. Izbjegavajući graničnu kontrolu, oni su ih prevodili preko državne granice iz Republike Hrvatske u Sloveniju i potom prevozili do krajnjeg odredišta u neku od zemalja članica Europske unije. Početkom prosinca 2018. godine u koordiniranoj operativnoj akciji pod kodnim imenom „RUTA 2“, na području Policijske uprave zagrebačke i Policijske uprave primorsko-goranske uhićeno je 13 osoba, pretraženi su njihovi stanovi i drugi prostori te prijevozna sredstva (pronađeno je i oduzeto više mobitela, SIM kartica, potvrda o uplatama domaćeg i stranog novca te drugih predmeta koji bi trebali poslužiti kao dokaz u predstojećem kaznenom postupku). Uredu za suzbijanje korupcije i organiziranog kriminaliteta podnesena je kaznena prijava protiv 14 osoba zbog sumnje u počinjenje 13 kaznenih djela protuzakonita ulaženja, kretanja i boravka u Republici Hrvatskoj, drugoj državi članici Europske unije ili potpisnici Schengenskog sporazuma u sastavu zločinačke organizacije te još tri ista kaznena djela bez zločinačkog udruživanja. Trinaest je osoba dovedeno pritvorskom nadzorniku, dok je za jednom osobom, hrvatskim državljaninom raspisana potraga.

**OA „NICOTIANA 2“ - Krijumčarenje cigareta i duhanskih proizvoda** – policijski službenici Policijske uprave kopriivničko-križevačke sredinom lipnja 2018. godine su proveli kriminalističko istraživanje nad osam osoba zbog sumnje u počinjenje kaznenih djela „Zločinačko udruženje“ opisano u čl. 328. st. 1. KZ-a i „Počinjenje kaznenog djela u sastavu zločinačkog udruženja“ opisano u čl. 329. KZ-a u odnosu na kaznena djela „Izbjegavanje carinskog nadzora“ iz čl. 257. st. 1. KZ-a, „Nedozvoljena trgovina“ iz čl. 264 st.1 KZ-a i „Nedozvoljena proizvodnja“ iz čl. 263. st.1. KZ-a. Istraživanje je provedeno u suradnji s EUROPOL-om (AP SMOKE), časnicima za vezu Belgije, Njemačke, Nizozemske i Bugarske pri EUROPOL-u, časnika za vezu njemačke carine i carinske policije pri Veleposlanstvu Njemačke u

Zagrebu. Tijekom istraživanja utvrđeno je kako su osumnjičene osobe u Republiku Hrvatsku protuzakonito unijele i obradile radi daljnje preprodaje na ilegalnom tržištu najmanje 26.966 kg duhana u listu, oštetivši državni proračun Republike Hrvatske za najmanje 16.179.600 kuna, a ukupna protupravna materijalna korist iznosi najmanje 1.092.940 kuna.

**OA „DRAGON“ - KD „Trgovanje ljudima“** - provedbom kriminalističkog istraživanja u suradnji sa slovenskom policijom utvrđeno je postojanje osnovane sumnje da su na zagrebačkom području četiri osumnjičenika od kojih dvojica hrvatskih državljana i dvojica građana Tajvana (Narodne Republike Kine), te veći broj neutvrđenih osumnjičenih osoba građana Tajvana počinili kazneno djelo „Trgovanje ljudima“ na štetu većeg broja građana Tajvana (Narodna Republika Kina). Osumnjičeni su na prijevaran način vrbovali veći broj građana Tajvana obećanjem da će im omogućiti vraćanje novčanih dugovanja ili zaposlenje u inozemstvu. Žrtve trgovanja su prvo doveli u Sloveniju pa u Hrvatsku, smjestivši ih u tzv. pozivne centre, gdje su ih psihičkim prijetnjama, oduzimanjem putnih isprava, izoliranjem iz prirodne okoline i jezičnom barijerom, ograničivši im kretanje i komunikaciju te boravak isključivo unutar pozivnog centra, prisiljavali na činjenje protupravnih radnji prijevara na štetu kineskih državljana, koristeći se visokotehnološkom informatičkom opremom.

**OA „KOLUMBO“ - KD „Zločinačko udruženje“, „Nedozvoljeno posjedovanje, izrada i nabavljanje oružja i eksplozivnih tvari u sastavu zločinačkog udruženja“** – provedenim kriminalističkim istraživanjem utvrđeno je kako je prvoosumnjičeni organizirao i vodio zločinačko udruženje. Prema potvrđenim podacima, od siječnja do lipnja 2018. godine na području Hrvatske, Slovenije, Italije i Španjolske, djelujući u dogovoru s jednim slovenskim državljaninom i petoricom osumnjičenih, organizirao je nabavu i prodaju veće količine vatrenog oružja i streljiva kupcima u zemljama članicama Europske unije.

**KI „TELUM“** - kriminalističko istraživanje (KI) provedeno je u koordiniranoj akciji s pripadnicima njemačke i švicarske policije, kojom prilikom je otkrivena i procesuirana kriminalna skupina od 19 počinitelja koja se bavila krijumčarenjem i trgovinom vatrenog oružja iz Hrvatske prema Njemačkoj i Švicarskoj. Na dan zajedničke akcije

uhićenja i pretraga policijski službenici u Hrvatskoj, Njemačkoj i Švicarskoj uhitili su 19 hrvatskih državljana, jednog njemačkog i jednog švicarskog državljanina, pretraživši 34 domova i 19 vozila (pronađena znatna količina različitog oružja, streljiva i eksplozivnih naprava). Prema procjeni ova je organizirana skupina iz Hrvatske u Njemačku do dana uhićenja prokrijumčarila najmanje 114 komada vatrenog oružja, pet ručnih bombi i oko 600 streljiva različitog kalibra za što su ostvarili ili mogli ostvariti dobit od najmanje 500 tisuća kuna. Na dan uhićenja pronađeno je i oduzeto u 38 komada dugog i kratkog vatrenog oružja, jedna ručna bomba i ručni bacač raketa za protutenkovsko djelovanje M-79-osa, više od pet tisuća komada streljiva različitog kalibra i 130 komada različitih dijelova oružja. Osim toga, pronađena je i oduzeta veća količina novčanih sredstava (55.000 eura, 21.482 USD, 15.100 švicarskih franaka, 8.100 australskih dolara, 3.910 kanadskih dolara i 2.000 švedskih kruna).

## **2019. GODINA**

**KI „LIMA“** - Dana 16. siječnja 2019. godine, PU zagrebačka u suradnji s USKOK-om Zagreb i nadležnim policijskim i pravosudnim tijelima Slovenije dovršila je kriminalističko istraživanje „LIMA“, vezano za utaju poreza i drugih doprinosa prilikom uvoza motornih vozila u Republiku Hrvatsku. Kriminalističkim istraživanjem obuhvaćeno je 10 osoba i 5 trgovačkih društava slijedom čega su dana 16.01.2019. godine uhićene 4 osobe, državljani Republike Hrvatske, koji su nakon kriminalističkog istraživanja predani pritvorskom nadzorniku zbog sumnje u počinjenje kaznenih djela Zločinačko udruženje, čl. 328 i Utaja poreza i carine, čl. 256 i dr. Materijalna šteta počinjenja ovim kaznenim djelima cijeni se na 16.000.000 kuna

Dana 31.01./01.02.2019. godine, policijski službenici Službe kriminalističke policije PU varaždinske, proveli su kriminalističko istraživanje nad jednom osumnjičenom osobom (1996), državljaninom RH, vezano uz postojanje osnova sumnje da je na štetu državljanke RH (1998) počinio KD „Nasilje u obitelji“ iz čl. 179a, KD „Prijetnja“ iz čl. 139. st. 2. KZ-a i KD „Trgovanje ljudima“ iz čl. 106. st. 1. KZ-a. Dana 01.02.2019. godine, po dovršenom kriminalističkom istraživanju, Općinskom državnom odvjetništvu u Varaždinu je protiv osumnjičene osobe podneseno posebno

izvješće kao nadopuna kaznene prijave radi postojanja osnovane sumnje na počinjenje gore navedenih kaznenih djela, dok je ista osoba po dovršenom kriminalističkom istraživanju, dana 01.02.2019. godine predana pritvorskom nadzorniku PU varaždinske.

Dana 08./09.05.2019. godine, policijski službenici Službe organiziranog kriminaliteta, Sektora kriminalističke policije, PU zagrebačke, proveli su kriminalističko istraživanje (u kojem su se od 02.04.2019. godine provodile posebne dokazne radnje iz čl. 332. ZKP-a), nad 1 osumnjičenom osobom, državljaninom Republike Hrvatske, tijekom kojeg je utvrđeno postojanje osnovane sumnje da je počinio 8 kaznenih djela „Prostitucija“ iz čl. 157. st. 1. KZ-a, na štetu za sada najmanje 10 osoba, državljanke Republike Hrvatske i 1 kazneno djelo „Prostitucija“ iz čl. 157. st. 3. KZ-a. Dana 09.05.2019. godine, po dovršenom kriminalističkom istraživanju Općinskom državnom odvjetništvu u Zagrebu je protiv osumnjičenog podnesena kaznena prijava poradi postojanja osnovane sumnje na počinjenje gore navedenih kaznenih djela, dok je isti po dovršenom kriminalističkom istraživanju dana 09.05.2019. godine predan pritvorskom nadzorniku PU zagrebačke.

Policijski službenici PUZ-a, Sektora kriminalističke policije, Službe organiziranog kriminaliteta, u suradnji s policijskim službenicima PU primorsko-goranske i PU bjelovarsko-bilogorske, su dana 28./29.06.2019. godine proveli kriminalističko istraživanje nad troje osumnjičenih državljanina Republike Srbije, strancima na stalnom boravku u Republici Hrvatskoj, zbog postojanja osnovane sumnje da su počinili kazneno djelo „Trgovanje ljudima“ opisano u čl. 106. st. 3. KZ-a na štetu maloljetne žrtve državljanina Republike Hrvatske. Nakon dovršenog kriminalističkog istraživanja troje osumnjičenih su dana 29.06.2019. godine u zakonskom roku predani pritvorskom nadzorniku PU bjelovarsko-bilogorske, dok je kaznena prijava podnesena dežurnoj zamjenici Županijskog državnog odvjetništva u Bjelovaru. Istim je određen istražni zatvor u trajanju od mjesec dana.

**OA LIMIT** - Dana 26. kolovoza 2019. godine, policijski službenici Sektora kriminalističke policije PU istarske i Policijske postaje Buje-Buie dovršili su višemjesečno kriminalističko istraživanje provedeno u suradnji s PU primorsko-goranskom i PU brodsko-posavskom te Službom organiziranog kriminaliteta

Ravnateljstva policije, a u koordinaciji s Uredom za suzbijanje korupcije i organiziranog kriminaliteta, Odsjekom Rijeka, te su uhitili devet osoba zbog sumnje da su u sastavu zločinačkog udruženja krijumčarili migrante. Osim njih, za navedena kaznena djela osumnjičeni su i dvojica državljana Kosova u dobi od 53 i 37 godina te dvojica hrvatskih državljana u dobi od 31 i 21 godinu, koji su trenutno nedostupni te se za njima poduzimaju mjere traganja. Prilikom provođenja kriminalističkog istraživanja policijski službenici intenzivno su surađivali i sa susjednom PU Koper, a osumnjičene se tereti da su se izvan ili u sastavu zločinačkog udruženja, povezali sa zajedničkim ciljem stjecanja protupravne imovinske koristi te su sukladno prethodnom dogovoru, od početka prosinca prošle godine u najmanje 26 navrata organizirali i realizirali krijumčarenje i prijevoz migranata. Počinitelji su migrante preuzimali na lokacijama u neposrednoj blizini državne granice s Bosnom i Hercegovinom ili na području Rijeke, odakle su ih dalje prevozili na lokacije u neposrednoj blizini državne granice sa Slovenijom ili do Zagreba. Na taj su način protuzakonito prebacili najmanje 96 stranih državljana i ostvarili protupravnu imovinsku korist od najmanje 700 tisuća kuna. Nakon obavljenih pretraga, uhićene osobe su privedene u pritvorsku jedinicu PU primorsko-goranske uz kaznenu prijavu koja je podnesena Uredu za suzbijanje korupcije i organiziranog kriminaliteta.

**KI „MORDANA“** - Dana 09.09.2019. godine policijski službenici Sektora kriminalističke policije PU istarske, PP Buje-Buie i Službe Kriminalističke policije PU sisačko-moslavačke, u suradnji s Službom organiziranog kriminaliteta Ravnateljstva policije, policijskim službenicima Sektora kriminalističke policije PU zagrebačke, te policijskim službenicima MUP-a Bosne i Hercegovine Granične policije i policijskim službenicima MUP-a Republike Slovenije sve u koordinaciji s USKOK-om, dovršili su višemjesečno međunarodno kriminalističko istraživanje te su uhitili ukupno jedanaest osoba, od čega, na području Republike Hrvatske, tri državljana Republike Hrvatske zbog sumnje da su u sastavu zločinačkog udruženja krijumčarili migrante. Uhićeni državljani Republike Hrvatske rođeni 1954., 1986. i 1983., izvan ili u sastavu zločinačkog udruženja, povezali su sa zajedničkim ciljem stjecanja protupravne imovinske koristi te su sukladno prethodnom dogovoru u najmanje 11 navrata realizirali krijumčarenje i prijevoz migranata područjem Republike Hrvatske, na način da su ih preuzimali na lokacijama u neposrednoj blizini državne granice s Bosnom i Hercegovinom, na području Sisačko-moslavačke i Ličko-senjske županije ili u Gradu



Zagrebu i Varaždinu, te ih osobnim i kombi vozilima prevozili, najčešće na područje Istarske županije i Primorsko-goranske županije, prevezavši tako najmanje 87 stranih državljana.

**KI „KARMA II“** - Policijski službenici PU varaždinske, Službe kriminalističke policije, proveli su dana 17.10.2019. godine završnu akciju kriminalističkog istraživanja „Karma II“ koje se odnosilo na počinjenje više kaznenih djela neovlaštene proizvodnje i promet drogama iz čl. 190. st. 2., kaznenih djela nedozvoljenog posjedovanja izrade i nabavljanja oružja i eksplozivnih tvari čl. 331. st. 1. i kaznenog djela teška kaznena djela protiv opće sigurnosti iz čl. 222. st. 1. KZ-a. Provedenim pretragama pronađeno je i privremeno je oduzeto slijedeće:

- bijela praškasta materija nalik na drogu amfetamin težine 28,4 grama,
- zelene biljne materije nalik na drogu marihuanu težine 1386,3 grama,
- nepoznata bijela praškasta materija težine 89,66 grama, (vjerojatno laktoza za razrjeđivanje)
- smeđa praškasta materija smeđe boje nalik na drogu heroin težine 2,4 grama,
- inzulinska šprica ispunjena nepoznatom tekućinom nalik na ulje canabisa ,
- dvije precizne digitalne vage,
- 2420 komada raznovrsnog streljiva,
- jedna zračna puška,
- plinski pištolj i plinski revolver,
- 2 prigušivača pucnja,
- 2 glatke cijevi za pušku,
- jedna cijev za pištolj,
- jedan pojačivač trzaja za automatsku pušku,
- 4 ciljnika, 3 laserska i jedan optički,
- 5 komada kućišta sa rukohvatom za pištolje marke „Glock“ model 17,
- spremnik za automatski pištolj,
- više komada mobilnih uređaja, SIM kartica, kao i
- veća količina raznovrsne robe (auto kozmetike, osvježivača, torbe za laptop i dr.) za koju postoji sumnja da ista potječe od počinjenja kaznenog djela (roba se dovodi u svezu sa kaznenim djelom prijevare, odnosno zlouporabe osiguranja prijavljeno nakon paljevine skladišta u Varaždinu, P. Miškine 59)

Uhićeno je 6 osoba koje su dovedene pritvorskom nadzorniku i prijavljene 11 KD-a:

- 1 KD nedozvoljenog posjedovanja, izrade i nabavljanja oružja i ekspl. tvari iz čl. 331 KZ-a
- 8 KD neovlaštene proizvodnje i promet drogama iz čl. 190. st. 2 KZ,
- 1 KD teška kaznena djela protiv opće sigurnosti iz čl. 222. st. 1. KZ-a
- 1 KD Omogućavanje trošenja droga iz čl. 191. st. 1. KZ-a,

**KI „NICOTIANA 3“** - Dana 30.10.2019. godine, policijski službenici Službe kriminalističke policije PU koprivničko-križevačke, započeli su realizaciju kriminalističkog istraživanja u svezi dokazivanja počinjenja više kaznenih djela. „Zločinačko udruženje“ iz čl. 328. st. 1. „Izbjegavanje carinskog nadzora“ iz čl. 257. st. 1. „Nedozvoljena trgovina“ iz čl. 264. st. 1. te „Počinjenje KD u sastavu zločinačkog udruženja“. Ovo kriminalističko istraživanje se uz primjenu posebnih dokaznih radnji provodi nad 9 osoba (7 državljana iz Republike Hrvatske, 1. iz Slovenije i 1 iz Bosne i Hercegovine), za koje je dovršenim izvidima utvrđeno da su u vremenskom periodu od travnja do 30.10.2019. godine na području Grada Zagreba, Koprivničko-križevačke i Bjelovarsko-bilogorske županije, organizirali i dogovarali te zajednički financirali kupnju i unos u Republiku Hrvatsku većih količina prešanog duhana u listu, a radi ilegalne prodaje u cilju stjecanja ne pripadajuće imovinske koristi. Naprijed spomenuta KD su činili zajedno na način da su kupovali i teretnim vozilima uz uporabu neistinite dokumentacije unosili veće količine prešanog duhana u listu iz Njemačke preko Slovenije u Republiku Hrvatsku. Isti su skladištili i rezali u više unajmljenih objekata radi daljnje ilegalne prodaje na području Republike Hrvatske bez markica Ministarstva Financija Republike Hrvatske, iako se radi o trošarinskom proizvodu za koji nemaju trošarinsko odobrenje za dovoz, unos, skladištenje i stavljanje u promet, čime su oštetili državni proračun Republike Hrvatske. Procjenjuje se da su u spomenutom vremenskom periodu nezakonito unijeli najmanje 67.047,60 kg prešanog duhana u listu čime je državni proračun Republike Hrvatske oštećen za iznos od 40.228,560,00 kuna.

**KI „VERITAS“** - Dana 27./28.11.2019. godine policijski službenici SSKOK-a Rijeka, u suradnji sa SOK-om PNUSKOK-a te u koordinaciji s USKOK-om realizirali su kriminalističko istraživanje kodnog naziva „Veritas“, poradi postojanja osnovane sumnje da je više osoba, državljana Republike Hrvatske počinilo KD „Zločinačko udruženje“ iz čl. 328. st. 1. KZ-a i "Počinjenje kaznenog djela u sastavu zločinačkog udruženja“ iz čl. 329. st.1. i 2. KZ-a, u vezi kaznenih djela „Krivotvorenje isprave“ iz čl. 278. st. 1. i 3. KZ-a i „Ovjeravanje neistinitog sadržaja“ iz čl. 281. st.1. i 2. KZ-a. S tim u vezi, dana 27.11.2019. godine započeto kriminalističko istraživanje na području PU zadarske, PU vukovarsko-srijemske, PU brodsko-posavske i PU zagrebačke. Kriminalističko istraživanje provedeno je uz primjenu posebnih dokaznih radnji u periodu od 28.05. do 28.11.2019. godine. Predmet kaznenih djela su osobne iskaznice i putovnice Republike Hrvatske koje su izrađivane u redovnom postupku temeljem krivotvorenih stranih, najčešće srpskih putnih isprava, u koje krivotvorine su uneseni podaci stvarnih osoba, državljana Republike Hrvatske (koji do tada nikada u Republici Hrvatskoj nisu podnosili zahtjeve za izradu osobnih isprava) s fotografijama trećih, za to zainteresiranih osoba, sve uz pomoć korumpiranih policijskih i državnih službenika. Na opisane načine zločinačko udruženje omogućilo je izradu najmanje 74 putovnice Republike Hrvatske i 72 osobne iskaznice Republike Hrvatske. Napominje se da su ovakve putne isprave koristili pripadnici organiziranih kriminalnih skupina sa područja Crne Gore i Srbije, osobe za kojima su raspisane međunarodne tjevalice te nesmetano putovali, posebice zemljama Europske unije. Kazneno je prijavljeno 11 osoba, od čega je 6 privedeno pritvorskom nadzorniku.

**KI „VEGAS“** - Policijski službenici Službe organiziranog kriminaliteta, PU zagrebačke u suradnji s Državnim odvjetništvom Republike Hrvatske, Uredom za suzbijanje korupcije i organiziranog kriminaliteta Zagreb, dana 12.11.2019. godine proveli su kriminalističko istraživanje nad tri osobe pri čemu je utvrđeno postojanje osnovane sumnje da su zajedno počinili četiri kaznena djela krađe u sastavu zločinačkog udruženja opisana u čl. 228. st. 3. u svezi čl. 329. st. 1. t. 2. Kaznenog zakona, na način da su se u vremenu od početka studenog 2018. do 24. srpnja 2019. godine u Zagrebu, u cilju da se materijalno okoriste, otuđili i zatim rastavljati otuđena vozila te vršili prodaju dijelova istih, čime su ostvarili i nepripadnu imovinsku korist od oko 335.000,00 kuna. Osumnjičene osobe su uz kaznenu prijavu Državnom odvjetništvu Republike Hrvatske, Uredu za suzbijanje korupcije i organiziranog

kriminaliteta Zagreb dovedeni su pritvorskom nadzorniku zbog osnovane sumnje da su počinili spomenuta kaznena djela.

**K.I. FUGA** - Tijekom prosinca 2019. godine dovršeno je KI Fuga tijekom kojeg je utvrđeno da je I.B.(1971) kroz točno neutvrđeno razdoblje, a najkasnije od početka 2018. godine pa do dana uhićenja, organizirao i vodio zločinačko udruženje, odnosno povezo u zajedničko djelovanje 11 članova zločinačkog udruženja S.B., B.B., R.P., I.Č., S.Č., I.G., D.M., D.P., D.Š., te K.V. na način da su zajedničkim kriminalnim aktivnostima činili kaznena djela. I.B. je s ciljem ostvarenja plana zločinačkog udruženja angažirao B.B. i druge navedene članove ove kriminalne skupine da za potrebe kriminalnih aktivnosti pronađu i „vrbuju“ osobe s područja Srbije i Hrvatske koje bi za određene manje novčane iznose pristali biti fiktivni direktori tvrtki „nestajućih trgovaca“ u Bugarskoj, Hrvatskoj, Slovačkoj, Njemačkoj i Sloveniji. Nakon što bi osnovali ili kupili tvrtku koju će koristiti za kriminalne aktivnosti, u istoj su postavili fiktivne direktore, I.B. je zaduživao članove ove kriminalne skupine koje će u ime te tvrtke voditi računa o njihovim bankovnim računima, odnosno uplaćivati i isplaćivati sredstva sukladno njegovim uputama, a za koju svrhu je angažirao B.B. (Zoex, Arena Handels, Impact-Holz Avto Mile, Trgovina i proizvodnja Milošević i dr.) i S.Č. (Meo Centar). Za potrebe „legaliziranja“ ilegalno stečenih sredstava I.B. je koristio nekoliko naizgled legitimnih trgovačkih društava poput Click Motors u Hrvatskoj, IB International u Češkoj i SB International u Njemačkoj te urede i infrastrukturu ovih tvrtki koje je redovito koristio za kriminalne aktivnosti ove organizirane kriminalne skupine. S tim u vezi, maskirao je postupanje ove kriminalne skupine na način da su članovi kriminalne skupine djelovali u ime „nestajućih trgovaca“ poput fiktivnih zaposlenika i direktora tih tvrtki, ali ustrojani na način da je I.B. vodio računa o disciplini unutar kriminalne skupine, financiranju članova skupine za svoje kriminalne aktivnosti, raspodjeli ilegalno stečenog novca na druge legalne i ilegalne aktivnosti. Članovi ove kriminalne skupine prilikom vršenja kriminalnih aktivnosti najčešće su koristili prostorije i opremu TD Click Motors, gdje su se sastajali radi dogovora i planiranja, obavljali kriminalne aktivnosti u vidu nazivanja njemačkih trgovaca, koristili krivotvorene pečate, potpise i druge dokumente, naplaćivali prodaju automobila kupcima koji su sredstva donosili u gotovini, poduzimali mjere kako bi se zaštitili od policije, carine i poreznih službenika i druge aktivnosti, te su opisanim radnjama oštetili državni proračun Republike

Hrvatske s osnove poreza na dodanu vrijednost u ukupnom iznosu od najmanje 3.103.811,29 kuna, pri čemu je TD Click Motors d.o.o. utajilo porez na dodanu vrijednost u iznosu od 1.104.934,53 kuna, društvo Meo Centar d.o.o. u iznosu od 1.854.889,94 kuna, a društvo Portula d.o.o. u iznosu od 143.986,82 kuna, za koje iznose su nepripadno okoristili sebe i druge. Zbog sumnje na počinjenje KD Utaje poreza ili carine, Počinjenja KD u sastavu zločinačkog udruženja, te KD Krivotvorenja službene ili poslovne isprave. U realizaciji KI Fuga podnijeta je kaznena prijava, uhićeno je 10 počinitelja, obavljeno je 13 pretraga domova i drugih prostorija, izuzeta poslovna i druga dokumentacija, kojom prilikom je i privremeno oduzeto oko 1.800.000,00 kuna u raznim stranim valutama. KI Fuga je realizirano u suradnji s EUROPOLO-m, policijskim službenicima drugih zemalja EU (Njemačka, Češka, Slovačka, Bugarska Republika Bosna i Hercegovina i dr.). I.B. je u međunarodnim aktivnostima Europol proglašen za „high value target“ zbog čega je temeljem EIN-a zatražena izuzeta dokumentacija i od strane ostalih zemalja EU. U sklopu KI Fuga evidentirano je 80 KD. Za navedena kaznena djela prijavljeno je ukupno 14 počinitelja( 11 fizičkih osoba i 3 pravne osobe). Ukupan iznos materijalne štete koja je proizišla iz gore navedenih KD iznosi najmanje 3.103.811,29 kuna. Kako se radi o iznimno složenom i opsežnom kriminalističkom istraživanju slijedi daljnji rad i u 2020.godini

**OA SCRIPTUM – Zločinačko udruženje i Krivotvorenje isprava** – policijski službenici PNUSKOK-a – Službe za suzbijanje korupcije i organiziranog kriminaliteta Rijeka u koordinaciji s Uredom za suzbijanje korupcije i organiziranog kriminaliteta, dovršili su kriminalističko istraživanje zločinačkog udruženja koje je ustrojeno s ciljem počinjenja kaznenih djela krivotvorenja isprava, zlouporabe položaja i druga, provedeno uz primjenu posebnih dokaznih radnji u periodu od 28.01. do 28.11.2019. godine. Predmet kaznenih djela su osobne iskaznice i putovnice RH-e koje su izrađivane u redovnom postupku temeljem krivotvorenih stranih, najčešće srpskih putnih isprava, u koje krivotvorine su uneseni podaci stvarnih osoba, državljana Republike Hrvatske (koji do tada nikada u Republici Hrvatskoj nisu podnosili zahtjeve za izradu osobnih isprava) s fotografijama trećih, za to zainteresiranih osoba, sve uz pomoć korumpiranih policijskih i državnih službenika. Predmet kaznenog djela su i vozačke dozvole Republike Hrvatske koje su pribavljane temeljem krivotvorenih vozačkih dozvola Velike Britanije i Sjeverne Irske, koje je

zločinačko udruženje pribavljalo iz neutvrđene tiskare u SR Srbiji, nakon čega su posredovali u raznim policijskim upravama u Republici Hrvatskoj prilikom podnošenja zahtjeva za zamjenu vozačkih dozvola. Na opisane načine zločinačko udruženje omogućilo je izradu najmanje 44 putovnice Republike Hrvatske, 46 osobnih iskaznica Republike Hrvatske i najmanje 14 vozačkih dozvola Republike Hrvatske. Uz navedeno, članovi zločinačkog udruženja angažirali su policijske službenike PU zagrebačke i PU karlovačke radi neovlaštene provjere i prikupljanja podataka iz IS MUP-a, te prebacivanje osoba preko državne granice preko MGP Novo Selo Žumberačko osobama koje ne ispunjavaju uvjete za prelazak državne granice. U završnom kriminalističkom istraživanju pronađeno je i privremeno oduzeto 9 krivotvorenih pasoša Republike Srbije, 3 krivotvorene vozačke dozvole Velike Britanije i Sjeverne Irske, 10 Domovnica i Rodnih listova s identitetima koji su zlouporabljani prilikom izrade putovnica Republike Hrvatske, 27 raznih dokumenata, ispisa podataka iz IS MUP-a koji su korišteni prilikom počinjenja kaznenih djela, 99.300 eura, 3.200 kuna, pištolj i 117 komada raznog streljiva koji potječu iz KD teška krađa, a kazneno je prijavljeno 19 osoba od kojih je 17 predano pritvorskom nadzorniku.

**OA BATANA - Neovlaštena proizvodnja i promet drogama“ i „Nedozvoljeno posjedovanje, izrada i nabavljanje oružja i eksplozivnih tvari“** - Policijski službenici PNUSKOK-a – Službe za suzbijanje korupcije i organiziranog kriminaliteta Rijeka u koordinaciji s Općinskim državnim odvjetništvom Pula proveli su kriminalističko istraživanje zbog sumnje u počinjenje naprijed navedenih kaznenih uz primjenu posebnih dokaznih radnji u vremenskom periodu od 03. listopada 2018 do 24. svibnja 2019 godine. Dovođenim kriminalističkim istraživanjem privremeno je oduzeto 5,5 kg marihuane, 2,5 kg MDMA, 10 pištolja marke „HS“ i 10 pištolja marke „Crvena zastava“ Podnesena je kaznena prijava protiv 6 osoba, od kojih su sve osobe privedene pritvorskom nadzorniku.

**KI – SMART – KD zločinačko udruženje, KD teškog ubojstva u pokušaju, KD ubojstva u pokušaju, KD teška tjelesna ozljeda, KD oštećenje tuđe stvari počinjeni u sastavu zločinačkog udruženja** - Policijski službenici PNUSKOK-a, SSKOK Split dovršili su kriminalističko istraživanje protiv više osoba, kojim je utvrđeno da je od srpnja 2018. do 6. ožujka 2019. godine, na području Splita i

Kaštela radi pribavljanja znatne nepripadne imovinske koristi osumnjičeni organizirao i vodio zločinačko udruženje od najmanje osam članova, koje je imalo za cilj preuzimanje teritorija i kupaca drugih kriminalnih grupacija i njihovih pripadnika, koji na širem splitskom području krijumčare i preprodaju kokain i marihuanu. U tom cilju su između ostalih planirali i počinjenje kaznenih djela ubojstava, te su dogovarali uloge koje će svatko od njih imati u ostvarenju navedenog, radi koje realizacije su nabavljali vatreno oružje i streljivo, prijevozna sredstva, odjeću, i dr., kojim predmetima su se koristili u počinjenju kaznenih djela, a organizator zločinačkog udruženja je u više navrata nalagao i kažnjavanje pripadnika njihovog zločinačkog udruženja.

## **GOSPODARSKI KRIMINALITET I KORUPCIJA**

### **2018. GODINA**

**OA „VENIŠ II“ - KD „Zlouporaba položaja i ovlasti“** – provedenim kriminalističkim istraživanjem utvrđeno je kako je osumnjičeni od ožujka 2007. do 14. lipnja 2017. godine kao visoko pozicionirani službenik i stručnjak u Ministarstvu financija fizičkim i pravnim osobama omogućio da izbjegnu ili manje plate svoje porezne obveze. Zainteresiranim stranama pisao je prigovore i žalbe ili im je davao korisne podatke, pri čemu je neovlašteno pristupao Informacijskom sustavu Porezne uprave odakle je uzimao podatke koji su mu trebali za sastavljanje dokumenata, no te je podatke dostavljao i zainteresiranim stranama.

**OA „AZIJA II“ – „KD Zločinačko udruženje“, „Utaja poreza“ i „Zlouporaba povjerenja u gospodarskom poslovanju“** - policijski službenici su, u suradnji s USKOKOM DORH-a i Samostalnim sektorom za financijske istrage Ministarstva financija, proveli kriminalističko istraživanje kojom prilikom je utvrđeno kako postoji osnovana sumnja da je od početka 2013. do kraja studenog 2016. godine na području grada Zagreba, prvoosumnjičeni odredio uloge osumnjičenih i povezoao u zajedničko djelovanje sedmero osumnjičenih u svrhu stjecanja nepripadne materijalne dobiti za sebe i osumnjičene te omogućavanja uskrate dužnih davanja državnom proračunu Republike Hrvatske na ime poreza na dodanu vrijednost, poreza na dobit te poreza na dohodak i prireza poreza na dohodak prijavljenim

trgovačkim društvima i obrtima s čijim je vlasnicima, odgovornim osobama ili stvarnim voditeljima poslovanja dogovorio postupanje temeljeno na izdavanju nevjerodostojnih računa, osnovavši trinaest trgovačkih društava. Trgovačka društva osnovana su isključivo u svrhu izdavanja računa za robu koju ta društva nisu isporučivala navedenim trgovačkim društvima jer se nisu bavila nikakvom gospodarskom djelatnošću, zatim primanja uplata po tim računima, gotovinskim podizanjem uplaćena novca te zadržavanje provizije u visini od 8% neto uplaćenog iznosa računa i time omogućavanjem trgovačkim društvima, koja su uskraćivala uplate dužnih iznosa za na dodanu vrijednost i poreza na dobit, evidentiranje nevjerodostojnih računa u svojim poslovnim knjigama i slijedom toga umanjenje porezne osnovice, poreza na dobit te poreza na dohodak i prireza poreza na dohodak. Zadržane uplate u iznosu većem od 17 milijuna kuna, od čega su prijavljeni iznos od 1.115.890,00 kuna zadržali za sebe kao proviziju, međusobno ga podijelivši, a trgovačkim društvima koja su uskraćivala uplate dužnih iznosa poreza na dodanu vrijednost, poreza na dobit te poreza na dohodak i prireza poreza na dohodak omogućili uskratu davanja državnom proračunu Republike Hrvatske i proračunu Grada Zagreba u iznosu od 6.875.419,00 kuna. Za dvije osobe je raspisana tjeralica s mjerom „Uhititi“.

**KI „HACKER“** - kriminalističko istraživanje iz kibernetičkog kriminaliteta provedeno je zbog kaznenih djela sprječavanje dokazivanja kojom prilikom je utvrđeno da je počinitelj izrađivao lažnu SMS korespondenciju i drugu dokumentaciju u svrhu postizanja povoljnije sudske odluke za više osoba u kaznenim i drugim postupcima. Kriminalističko istraživanje se nastavlja.

**KI „BERRY“ - KD izbjegavanje carinskog nadzora počinjeno u sastavu zločinačkog udruženja** provedeno je uz primjenu posebnih dokaznih radnji nad više osoba. Kriminalističkim istraživanjem utvrđeno je da su se osumnjičeni, od početka travnja do početka srpnja na području Splita, Zagreba, Karlovca i Makarske povezali u zajedničko djelovanje s određenim zaduženjima i ulogama radi kupovine i prijevoza većih količina cigareta iz Bosne i Hercegovine, te njihove prodaje na ilegalnom tržištu u Hrvatskoj. Prema podjeli zaduženja, cigarete je od nepoznatih osoba u Bosni i Hercegovini kupovao prvoosumnjičeni. U dogovoru s drugoosumnjičenim potom su cigarete preuzimali ostali osumnjičeni teretnim i



terenskim vozilima te autobusima, krijumčareći cigarete u Hrvatsku preko graničnih prijelaza ili na mjestima gdje nema granične kontrole. Radi skladištenja i daljnje prodaje cigarete je preuzimao drugoosumnjicheni. Na opisani način osumnjičenicima su u najmanje jedanaest navrata iz Bosne i Hercegovine u Hrvatsku prokrijumčarili najmanje 5.350 šteka cigareta (1.700 šteka cigareta oduzeto) koje nisu imale markice Ministarstva financija Republike Hrvatske.

**KI „ARMOR“ - KD nedozvoljenog posjedovanja, izrade i nabavljanja oružja i eksplozivnih tvari počinjeno u sastavu zločinačkog udruženja, nedozvoljenog posjedovanja, izrade i nabavljanja oružja i eksplozivnih tvari i zlouporaba položaja i ovlasti-** Kriminalističko istraživanje provedeno je u sklopu međunarodne policijske suradnje sa službama Sjedinjenih Američkih Država, Nizozemske i Velike Britanije uz primjenu posebnih dokaznih radnji nad više osoba, koji su se od početka 2018. godine pa do sredine studenoga povezali u zločinačko udruženje zbog višekratne kupovine i prodaje veće količine vatrenog oružja i njegovih dijelova iz Sjedinjenih Američkih Država na ilegalnom tržištu Republike Hrvatske. Prvoosumnjicheni je internetskim putem dogovarao nabavu i isporuku veće količine pištolja i njihovih sastavnih dijelova. Naručene pošiljke lažno su deklarirane kao autodijelovi i dijelovi za motocikle i igračke, te su poštanskim putem stizale na adresu prvoosumnjichenog i na ime nepostojeće osobe na adresi njegova radnog mjesta na području grada Omiša. O isporuci paketa prvoosumnjicheni je izvještavao trećeosumnjichenog otpremnika na poslovima carinjenja u pošti, a ovaj ovlaštenog carinskog službenika III. vrste, raspoređenog u Graničnom carinskom uredu Zračna luka i Pošta, u pošti carinjenja u Zagrebu, koji je pošiljke lažno označavao kao pregledane, iako ih nije otvarao. Pošiljke su puštali u redovan poštanski promet (dostava oružja stvarnom naručitelju). Nakon što bi preuzeo pošiljke, prvoosumnjicheni je o primitku obavještavao drugoosumnjichenog, koji je nakon što bi sastavio pištolje s prvoosumnjichenim prodavao preostalim osumnjičenicima i drugim nepoznatim osobama, koji su ih stavljali u promet na ilegalnom tržištu. Tijekom kriminalističkog istraživanja, a u sklopu pretrage doma temeljem naloga mjerodavnog suca istrage, pronađeno je i oduzeto 48 pištolja i revolvera, 37 pušaka i puško strojica, 13 prigušivača pucnja, 20.108 komada puščanog i pištoljskog streljiva različitih kalibara i marki, 1.017 inicijalnih kapisli, pet kilograma baruta, više komada različitih sastavnih ili rezervnih dijelova različitog vatrenog oružja.

## **2019. GODINA**

### **Zlouporaba povjerenja u gospodarskom poslovanju, krivotvorenje isprave -**

Policajska uprava zagrebačka u suradnji sa Županijskim državnim odvjetništvom u Velikoj Gorici provelo je kriminalističko istraživanje nad djelatnikom Zagrebačke banke d.d., na radnom mjestu obiteljskog bankara u vremenu od 14. ožujka 2012. godine do 17. svibnja 2017. godine bez znanja i odobrenja 7 klijenata banke u više navrata krivotvorivši potpise klijenata na potvrdama o transakcijama, obavljao transakcije isplata s njihovih bankovnih računa u ukupnom iznosu od najmanje 2.342.407,94 kuna koji je novac zadržao za sebe i na taj način sebi pribavio protupravnu imovinsku korist u navedenom iznosu, a za Zagrebačku banku d.d., o čijim se imovinskim interesima bilo dužan brinuti, prouzročio štetu u istom iznosu i time počinio kazneno djelo krivotvorenja isprave iz čl. 278 st. 1 i kazneno djelo zlouporabe povjerenja u gospodarskom poslovanju iz čl. 246 st. 1 i 2 KZ.

### **Primanje i davanje mita, zlouporaba položaja i ovlasti i dr. -**

Policajska uprava zagrebačka u suradnji sa Uredom za suzbijanje korupcije i organiziranog kriminaliteta provela je kriminalističko istraživanje protiv odgovorne osobe HZMO-a, Odsjeka za kontrolu podataka iz mirovinskog osiguranja, Područne službe Zagreb HZMO-a i zaposlenice kadrovske službe društva Exportdrvo te 4 fizičke osobe jer su u vremenu od 2010. do 2014. godine odgovorna osoba u HZMO-u koristeći USER-e svojih podređenih djelatnika u bazi podataka HZMO-a mijenjala podatke o radnom stažu i visini mjesečnih primanja osoba koje su podnijele zahtjeve za mirovinu, za naknadu u iznosu od 2.000,00 do 4.000,00 eura koje je primala posredstvom zaposlenice kadrovske službe Exportdrva, a temeljem tako izmijenjenih podataka osobama su izdana Rješenja kojim im mirovina uvećana za iznose od 300,00 do 4.000,00 kuna. Kaznenim djelima zlouporabe položaja i ovlasti HZMO oštećen je za

iznos od oko 1,4 mil. kuna. te su podnijete prijave za kaznena djela Primanje mita iz čl. 293 st. 1. KZ, Davanje mita iz čl. 294 st. 1. KZ, Zloupotrebavanje položaja i ovlasti iz čl. 291 st. 1. KZ, teška kaznena djela protiv računalnih sustava, programa i podataka iz čl. 273 st. 1. u vezi Računalnog krivotvorenja iz čl. 270 st. 1. KZ, Krivotvorenje službene ili poslovne isprave iz čl. 279 st. 2. KZ.

**Zloupotrebavanje povjerenja u gospodarskom poslovanju** - Policijska uprava zagrebačka u suradnji sa Županijskim državnim odvjetništvom u Zagrebu provela je kriminalističko istraživanje nad odgovornom osobom u jednom trgovačkom društvu na području Zagreb, neovlašteno potpisao Ponudu za najam TMD-ova (teških motornih derezina) od dana 24.01.2014. godine prema drugom trgovačkom društvu na području Grada Zagreba sa jediničnom cijenom najma od 262,50 kuna po satu iako je tada važeća cijena najma TMD-ova po satu prema Odluci Uprave prvog društva dana 12.12.2011. godine iznosila 788,27 kuna po satu, a kojom prilikom je drugo društvo prema ispostavljenoj narudžbenici od dana 11.02.2014. godine tijekom 2014. i 2015. godine i koristile navedene usluge, da bi zatim odgovorne osobe prvog društva, obračunale, ovjerile, kontrolirale i ovjerile Podloge za izradu računa temeljem čega su prema drugom društvu za usluge najma TMD-ova ispostavljeni računi br. 116/DIR/10 od dana 28.02.2014. godine i br. 2038/DIR/10 od dana 29.05.2015. godine koji su od strane drugog društva potom i plaćeni, a čime je nastala šteta prema prvom društvu po neosnovano umanjenoj cijeni najma u ukupnom iznosu od 6.042.477,00 kuna za koliko je oštećeno društvo. Protiv osumnjičenih, podnesena je kaznena prijava zbog sumnje u počinjenje KD Zloupotrebavanje povjerenja u gospodarskom poslovanju iz čl. 246 st. 1. i 2. KZ-a na štetu TD „HŽ Infrastruktura“ d.o.o., Zloupotrebavanje položaja i ovlasti iz čl. 337. st. 1. i 4., Zloupotrebavanje ovlasti u gospodarskom poslovanju iz čl. 292. st. 1. i 2 i Krivotvorenje službene isprave iz čl. 312. st.1. i 2. Kaznenog zakona.

**Prouzročenje stečaja** - Policijska uprava zagrebačka u suradnji sa Županijskim državnim odvjetništvom u Sisku provela je kriminalističko istraživanje nad bivšim vlasnikom i direktorom društva X d.o.o. u stečaju, sa sjedištem u Zagrebu zbog kaznenog djela prouzročenja stečaja iz čl. 249 st. 1 i 3 KZ-a jer je 28.02.2013. godine zaključio Ugovor o pripajanju društva XY d.o.o. društvu X, nakon čega je 22.07.2013. godine donio Odluku o podjeli društva X i osnivanju novog društva YZ

d.o.o. na koje je društvo prenio veći broj nekretnina knjigovodstvene vrijednosti 15.140.288,56 kuna, a sve kako bi izbjegao podmirenje dugova društvu iz Beča, Austrija, koje je imalo nepodmireno dospjelo potraživanje u iznosu od 1.077.538,83 eura i drugim vjerovnicima, čime je prenošenjem nekretnina društva XY koji bi činili stečajnu masu društva na novoosnovano društvo YZ d.o.o. pribavio korist društvu YZ u iznosu od 15.140.288,56 kuna, istovremeno oštetivši društvo XY za navedeni iznos.

**Zlouporaba povjerenja u gospodarskom poslovanju** - Policijska uprava zagrebačka u suradnji sa Županijskim državnim odvjetništvom u Zagrebu provela je kriminalističko istraživanje nad suvlasnikom i odgovornom osobom jednog društva na području Grada Zagreba. u vremenskom razdoblju od 02.03.1998. do 31.12.2005. godine u ime navedenog društva i drugog povezanog društva također sa sjedištem u Zagrebu, u kojem društvu je suvlasnik, odobrio pet kredita u ukupnom iznosu od 1.856.866,17 kuna, a dio odobrenog kredita drugom društvu je iskoristilo za kupnju zemljišta u Zagrebu. Ugovoreni rok vraćanja kredita bio je 31.prosinca 2011. godine, međutim krediti do ugovorenog roka nisu vraćeni, a osumnjičeni nije temeljem potpisanih ugovora upisao založno pravo na zemljište drugog društva, čijom prodajom bi se moglo namiriti dugovanje drugog društva prema prvom društvu, već je temeljem Odluke o otpisu potraživanja naprijed navedeni iznos duga drugog društva, otpisao u poslovnim knjigama dana 14.03.2014. godine čime je povrijedio dužnost zaštite imovinskih prava prvog društva i na taj način prvom društvu o čijim se imovinskim interesima bio dužan brinuti oštetio za iznos od 3.101.724,28 kuna, a drugom društvu pribavio protupravnu imovinsku korist za iznos od 3.101.724,28 kuna, te time počinio kazneno djelo zlouporabe povjerenja u gospodarskom poslovanju iz čl. 246 st. 1. i 2. KZ-a.

**KI. FERUM** - temeljem zaprimljene Obavijesti Ministarstva financija, Samostalnog sektora za financijske istrage iznesene su sumnje vezane za nezakonitosti prilikom nabave i prodaje čeličnih armatura u poslovanju više trgovačkih društava i odgovornih osoba. Policijski službenici Službe za suzbijanje korupcije i organiziranog kriminaliteta Zagreb u koordinaciji s USKOK-om proveli su kriminalističko istraživanje kojom prilikom je utvrđeno da postoji osnovana sumnja u počinjenje kaznenih djela Zločinačko udruženje iz čl. 328. st. 1. i Utaja poreza ili carine u sastavu zločinačkog

udruženja iz čl. 256. st. 1. i 3. u vezi s čl. 329. st. 1. t. 4. te više kaznenih dijela pomaganje u utaji poreza ili carine u sastavu zločinačkog udruženja iz čl. 256. st. 1. i 3. u vezi s čl. 329. st. 1. t. 4., čl. 38. i čl. 51. st. 1. kaznenog zakona/11, zbog kojih kaznenih djela je uhićeno ukupno 14 osoba. Počinjenim kaznenim djelima Ministarstvo financija Republike Hrvatske oštećeno je za 74.425.032,00 kuna.

**K.I.- O.K. i TELLUS d.o.o. iz Nuštra** - Služba za suzbijanje korupcije i organiziranog kriminaliteta (SSKOK) Osijek tijekom ožujka 2019. godine dovršila je kriminalističko istraživanje i podnijela kaznenu prijavu protiv O.K. (1974.), direktora i odgovorne osobe društva Tellus d.o.o. iz Nuštra, S.S.(1963.) računovodstvenog djelatnika društva „Tellus te protiv trgovačkog društva „Tellus“ d.o.o. iz Nuštra zbog postojanja osnovane sumnje da su počinili kaznena djela Utaja poreza ili carine opisano i kažnjivo po čl. 256. st. 1. i 3. KZ, te kaznena djela Krivotvorenja službene ili poslovne isprave opisano i kažnjivo po čl. 279 st.1 i 2 KZ, na način da su u vremenskom razdoblju od 01.9.2016. do 31.12.2017. godine, s ciljem pribavljanja velike imovinske koristi društvu „Tellus“ d.o.o. Poreznoj upravi, Područnom uredu Vukovar svatko u svom svojstvu dali netočne podatke o činjenicama koje su od utjecaja na utvrđivanje porezne obveze tako da su neistinito priznali i prijavili pravo na odbitak pretporeza za iznos od najmanje 17.647.216,76 kuna i da nisu izvršili obračun i prijavu porezne obveze u iznosu od najmanje 14.147.033,33 kuna, a sve na štetu državnog proračuna Republike Hrvatske. Podnijetom kaznenom prijavom prijavljeno 3 osobe za 10 kaznenih djela. Dvije osobe uhićene su i predane pritvorskom nadzorniku. Počinjena materijalna šteta u iznosu od najmanje 31.614.250,01 kuna.

**K.I. - M.B. Porezna uprava VIROVITICA** - Temeljem naloga USKOK-a ispostavljenog po izvješću Sektora za poslovne procese, unutarnju reviziju i unutarnji nadzor Središnjeg ureda Porezne uprave, tijekom lipnja 2019. godine dovršeno je kriminalističko istraživanje nad prijavljenom M.B.(1962.), poreznom službenicom Porezne uprave, Područnog ureda Virovitica zbog postojanje osnovane sumnje da je M.B. u vremenskom periodu od 19. svibnja 2011. godine do 13. ožujka 2017. godine kao djelatnica Ministarstva financija, Porezne uprave, Područnog ureda Virovitica, Ispostava Virovitica, ovlaštena za obavljanje poslova utvrđivanja poreza, doprinosa i

drugih javnih davanja, usklađivanja statusnih podataka i vođenja dosjea, zaprimanja i obrade podnesenih prijava, provjere iskazanih podataka o poslovanju poreznih obveznika iz svoje nadležnosti i bilježenja poreznih obveza u poreznom knjigovodstvu, počinila više kaznenih djela zlouporabe položaja i ovlasti iz čl. 291. st. 1. i 2. KZ te krivotvorenja službene ili poslovne isprave iz čl. 279. st. 1. KZ, na način da je iskoristila svoj položaj i ovlasti, prekoračila granica svoje ovlasti i time sebi ili drugome pribavila korist, na način da je znajući da određeni porezni obveznici nemaju pravo na povrat poreza i prireza na dohodak niti preplatu poreza na dodanu vrijednost, doprinosa i drugih davanja, a u nakani da se osobno nepripadno materijalno okoristi, odnosno da se nepripadno materijalno okoriste D.B., M.B., S.B., S.G. i S.B. neistinito u Informacijskom sustavu Porezne uprave ručno knjižila fiktivne uplate i preplate poreza i prireza na dohodak, doprinosa i drugih davanja, čime su nastale neistinite preplate koje su neosnovano navođenjem brojeva tekućih računa prethodno navedenih osoba istima isplaćivane čime im je pribavljena korist na štetu državnog proračuna Republike Hrvatske, proračuna Grada Virovitice i proračuna Općine Suhopolje. Kriminalističko istraživanje rezultiralo je podnošenjem posebnog izvješća protiv jednog počinitelja za 66 kaznenih djela. Ukupno pričinjena materijalna šteta iznosi 921.107,88 kuna.

**Kriminalističko istraživanje 3. MAJ – ULJANIK** policijski službenici Službe za suzbijanje korupcije i organiziranog kriminaliteta Rijeka u suradnji s Državnim odvjetništvom Republike Hrvatske i Županijskim državnim odvjetništvom u Rijeci i Županijskim državnim odvjetništvom u Puli započeli su kriminalističko istraživanje odlukom Glavnog ravnatelja policije od 5. rujna 2018. godine, kojom se dotadašnja dva odvojena istraživanja započeta u PU PG i u PU istarskoj na daljnje provođenje dodjeljuju SSKOK RI. Predstavlja primjer kriminalističkog istraživanja kakvo se ne može voditi na razini policijske uprave/uprava, jer se razdvajanjem predmeta na dijelove koji teritorijalno pripadaju pojedinoj upravi gubi na cjelovitosti slike događaja i otežava pribavljanje potrebnih podataka.

Kriminalističko istraživanje je obuhvaćalo poslovanje više pravnih osoba, više raznih državnih tijela i pravnih osoba s javnim ovlastima i sadržajno se odnosi na razne međusobno isprepletene događaje koji obuhvaćaju ne/namjenski utrošak državne potpore, neosnovano prelijevanje sredstava iz jednog društva u drugo/a, ugovaranje, proizvodnju i prodaju složenog proizvoda po cijenama znatno nižim od tržišnih, „taloženje“ tako stvorenih troškova u društvu za koje se planira restrukturiranje uz

državne potpore, prilagođavanje i prikazivanje financijskih rezultata na nevjerodostojan način kako bi se ostvarila prava na državna jamstva, nenamjensko trošenje državnih jamstava itd. Podnesena je kaznena prijava protiv 12 (dvanaest) počinitelja kaznenih djela od čega je svih 12 privedenom pritvorskom nadzorniku, a utvrđena je materijalna šteta u iznosu od 1.291.038.350,83.- kuna.

**KI – LADY - KD davanje mita, KD primanje mita, KD zlouporaba položaja i ovlasti, KD krivotvorenje službene ili poslovne isprave** - Policijski službenici PNUSKOK-a, SSKOK Split kriminalističkim istraživanjem su utvrdili da su osumnjičenci od 18. ožujka do 15. travnja 2019. u Splitu i Zagrebu i to načelnik Samostalnog sektora za pravne poslove Ministarstva graditeljstva i prostornog uređenja, posredstvom bivšeg zaposlenika Ministarstva graditeljstva i prostornog uređenja, a na traženje osnivača jednog trgovačkog društva i stvarnog voditelja poslovanja tog trgovačkog društva, poduzimali radnje u cilju da od Upravnog odjela za prostorno uređenje i graditeljstvo Grada Splita ishode izmjenu i dopunu građevinske dozvole izdane navedenom trgovačkom društvu kao investitoru izgradnje hotela na način da se, iako je došlo do smanjenja oblika i veličine građevinske čestice, zadrži veličina i katnost izgrađenog objekta.

Također, kriminalističkim istraživanjem utvrđeno je da su u razdoblju od 21. prosinca 2015. do 14. travnja 2016. godine, u Splitu, voditeljica Odsjeka za graditeljstvo Grada Splita, na traženje osnivača istog trgovačkog društva i stvarnog voditelja poslovanja tog trgovačkog društva, da se trgovačkom društvu kao investitoru hotela izda građevinska dozvola za izgradnju hotela veće površine od one koja se stvarno može izgraditi na postojećoj površini zemljišne čestice, postupila protivno Zakonu o gradnji, GUP-u Grada Splita, iako je izvršila očevid i utvrdila da je granična nekretnina na zapadu čestice državna cesta koja je javno dobro u općoj uporabi te se ne može otuđiti, izdala je građevinsku dozvolu kojom je investitoru pribavila korist u vidu prava izgradnje hotela veće površine i katnosti od one koja bi se mogla izgraditi na stvarnoj površini zemljišne čestice. Nadalje, osnovano se sumnja da su od 8. lipnja do 9. listopada 2017. godine u Splitu, voditelj Odjela za katastarske programe i geodetske poslove, Područnog ureda za katastar Split, te viša upravna savjetnica istog Područnog ureda za katastar, sukladno traženju osnivača tog istog

trgovačkog društva i stvarnog voditelja poslovanja tog trgovačkog društva, u Prijavnim listovima parcelacije precrtavali postojeće podatke i upisivali nove te ih ovjeravao svojim potpisom na temelju kojih su donesena rješenja o promjeni podataka u katastarskom operatu.

Osim toga osnovano se sumnja da je tijekom studenoga 2015. godine, u Splitu glavni projektant arhitekture za građevinu i odgovorna osoba izrađivača arhitektonskog projekta tog trgovačkog društva, također na traženje osnivača tog trgovačkog društva i njegova stvarnog voditelja poslovanja, da investitoru omogući ishođenje građevinske dozvole za izgradnju hotela veće površine i katnosti, postupio protivno Zakonu o gradnji te izdao i svojim potpisom i pečatom glavnog projektanta ovjerio izjave o sukladnosti Glavnog projekta s odredbama Zakona o prostornom uređenju i Zakona o gradnji, te o sukladnosti Glavnog projekta s GUP Splita.

**KI – KD zlouporaba položaja i ovlasti** - Policijski službenici PNUSKOK-a, SSKOK Split su provedenim kriminalističkim istraživanjem utvrdili da su osumnjičeni i to općinski načelnik Općine Nerežišća, predsjednik Općinskog vijeća i pročelnik Jedinog upravnog odjela, u razdoblju od prosinca 2015. do veljače 2016. godine, u Nerežišćima i Supetru, protivno odredbama Zakona o prostornom uređenju, Izmjenama prostornog plana uređenja Općine Nerežišća, donošenjem Rješenja o navodnoj ispravci u Odluci o II. Izmjenama i dopunama prostornog plana uređenja Općine Nerežišća, izbjegavanjem zakonom propisanog postupka i ishođenja svih potrebnih suglasnosti, omogućili općinskom načelniku Općine Nerežišća prenamjenu gospodarske zgrade u Nerežišću u stambenu zgradu, čime mu je pribavljena nepripadna imovinska korist. Isto tako općinski načelnik Općine Nerežišća, u razdoblju od studenoga 2009. do kolovoza 2010. godine, a nakon što je donio Odluku o raspisivanju natječaja za prikupljanje zahtjeva za kupnju stana iz Programa društveno poticane stanogradnje na području Općine Nerežišća, kao općinski načelnik i predsjednik povjerenstva za provedbu natječajnog postupka i utvrđivanja liste prvenstva za kupnju stana po programu POS-a, omogućio drugoosumnjičenom, da kupi stan po programu društveno poticajne stanogradnje iako je znao i prešutio činjenicu da je drugoosumnjičeni vlasnik adekvatnog stana u Splitu.



**KI-GALEB -KD Zloupotreba položaja i ovlasti, KD primanje mita u gospodarskom poslovanju i KD davanje mita u gospodarskom poslovanju-** policijski službenici PNUSKOK-a, SSKOK Split, prikupili su obavijesti i saznanja, te su pronašli i prikupili materijalne dokaze iz kojih proizlazi osnovana sumnja da su u vremenu od 15.02.2019. do 06.05.2019. godine dvije osobe u svojstvu odgovornih osoba TD iz Splita, na poticaj 17 osumnjičenih, počinili više kaznenih djela zloupotrebe položaja i ovlasti iz čl. 291. KZ-a, dok su 4 osumnjičena kao zaposlenici tog TD počinili više kaznenih djela primanje mita iz čl. 252. KZ-a, a 12 vlasnika obrta ili trgovačkih društava počinili su više kaznenih djela davanja mita iz čl. 253. KZ-a, uslijed čega je TD iz Splita počinjena znatna šteta. Također, nastavkom kriminalističkog istraživanja, utvrđeno je postojanje osnovane sumnje kako su u vremenu od 7.5.2019, do 15.7.2019. godine iste dvije osobe u svojstvu odgovornih osoba TD iz Splita, na poticaj 15 osumnjičenih, počinili više kaznenih djela zloupotrebe položaja i ovlasti iz čl. 291. KZ-a, dok su 5 osumnjičenih kao zaposlenici tog TD počinili više kaznenih djela primanje mita u gospodarskom poslovanju iz čl. 252. KZ-a, a 12 vlasnika obrta ili trgovačkih društava počinili su više kaznenih djela davanja mita u gospodarskom poslovanju iz čl. 253. KZ-a, uslijed čega je TD iz Splita počinjena znatna šteta.

## **KRIMINALITET DROGA**

### **2018. GODINA**

**KI „NANA“** - početkom ožujka 2018. godine završeno je se međunarodno kriminalističko istraživanje koje je započelo u siječnju 2017. godine, a provodili su ga Služba kriminaliteta droga Policijske uprave primorsko-goranske i PNUSKOK-a. U suradnji s USKOK-om provodile su se posebne dokazne radnje prema osam osoba, državljana Hrvatske i Nizozemske. Istraživanje se provodilo i na području Nizozemske, Slovenije i Njemačke, a asistencije još i na području Italije i Španjolske. Kao potpora kriminalističkom istraživanju u Kolumbiji i Panami uključen je i ured DEA-e u Zagrebu. Logističku i analitičku potporu pružao je EUROPOL. Provedenim kriminalističkim istraživanjem, utvrđeno je kako je zločinačko udruženje, koje su

predvodili državljani Nizozemske i Hrvatske, stvorilo paravan za krijumčarenje kokaina u brodskim kontejnerima. Krijumčarenje kokaina krenulo je krajem siječnja 2018. iz Južne Amerike u Hrvatsku. Droga je bila u kontejneru u kojem je pronađeno sto kilograma kokaina sakrivenog u metalnom otpadu. Od početka kriminalističkog istraživanja zaplijenjeno je još 150 kilograma marihuane i 69 tisuća kutija krijumčarenih cigareta.

**KI „POLLOS“** - policijski službenici Policijske uprave zagrebačke i Policijske uprave krapinsko-zagorske 24. listopada 2018. godine završili su kriminalističko istraživanje nad 26 osoba (počelo 2015. godine). Osumnjičeni su krijumčarili drogu na području Njemačke, Švicarske, Švedske, Češke, Austrije, Velike Britanije, Španjolske, Francuske i Finske. U akciji se surađivalo s pripadnicima španjolske Guardia Civil i policijama Francuske, Austrije i Italije koje su temeljem informacija hrvatske policije zaplijenile veće količine marihuane i hašiša na području svojih država. U pretrazi kuća i stanova pronađeno je 54 449 grama marihuane, 666 stabljika indijske konoplje, 27 grama kokaina, 2 grama heroina, 6 grama hašiša, veća količina novca, streljiva i oružja. Krajem listopada policijski službenici PNUSKOK-a u suradnji s američkim uredom DEA-e u Zagrebu završili su kriminalističko istraživanje kodnog naziva „Nexus“ nad američkim i nigerijskim državljaninom nakon što su u Zračnu luku Zagreb sletjeli zrakoplovom u vlasništvu Amerikanca, koji je i upravljao zrakoplovom, a Nigerijac je bio kopilot. U pretrazi zrakoplova pronađeno je 1190 grama kokaina. Uhićeni su se povezali u zločinačko udruženje, opskrbljujući narkotržište kokainom iz Afrike /država Mali i dopremalo ga u Zagreb u zamjenu za vatreno oružje i streljivo.

**KI „NEXUS“** - krajem listopada 2018. godine policijski službenici PNUSKOK-a u suradnji s američkim uredom DEA-e u Zagrebu završili su kriminalističko istraživanje kodnog naziva „Nexus“ nad američkim i nigerijskim državljaninom nakon što su u Zračnu luku Zagreb sletjeli zrakoplovom u vlasništvu Amerikanca, koji je i upravljao zrakoplovom, a Nigerijac je bio kopilot. U pretrazi zrakoplova pronađeno je 1190 grama kokaina. Uhićeni su se povezali u zločinačko udruženje, opskrbljujući narkotržište kokainom iz Afrike/država Mali i dopremalo ga u Zagreb u zamjenu za vatreno oružje i streljivo.

**KI „BURGMAN“ - KD „Neovlaštena proizvodnja i promet drogama“ i „Nedozvoljeno posjedovanje, izrada i nabavljanje oružja i eksplozivnih tvari“-** akcija je provedena uz primjenu posebnih dokaznih radnji od kraja travnja do kraja srpnja 2018. godine na području grada Splita i Solina nad više osoba zbog postojanja osnovane sumnje u počinjenje više kaznenih djela u vezi s neovlaštenom proizvodnjom i prometom droge. Pronađeno je i privremeno oduzeto 9.454,8 grama marihuane, 826,8 grama kokaina i 1.275,45 grama smjese (tzv. punila, predviđenog za povećanje mase) kao i puškostrojica s prigušivačem, pripadajući spremnik i streljivo i dr.

## **2019. GODINA**

**KI „FAMILIA“** - u svibnju 2019. godine policijski službenici PNUSKOK-a dovršili su složeno međunarodno kriminalističko istraživanje kodnog naziva "Familija" koje je započeto krajem 2017. godine u Hrvatskoj. U sklopu istraživanja izvršena je zapljena više od 1 tone kokaina (603 kilograma u Švicarskoj i 421 kilogram u Hong Kongu), dok je u Hrvatskoj izvršena zapljena 1.010.200,00 eura. Sveukupno je uhićeno 16 osoba. U istraživanje su bile uključene policijske agencije 14 država na 3 kontinenta te američka agencija DEA. Policijski službenici Službe za suzbijanje korupcije i organiziranog kriminaliteta Zagreb u koordinaciji s USKOK-om proveli su kriminalističko istraživanje kojom prilikom je utvrđeno da postoji osnovana sumnja u počinjenje kaznenih djela „Zločinačko udruženje“ iz čl. 328. KZ-a „ Neovlaštene proizvodnje i prometa drogama u sastavu zločinačkog udruženja“ iz čl. 329. u svezi čl. 190 Kaznenog zakona, „Krivotvorenje isprava“ iz čl. 278 KZ-a i kazneno djelo „Zlouporaba položaja i ovlasti“ iz čl. 291 KZ-a, zbog kojih kaznenih djela je uhićena ukupno 9 osoba na području četiri države (Hrvatska, Češka, Švicarska i Srbija). Izvršenim kriminalističkim istraživanjem utvrđeno je da je osumnjičeni crnogorski državljanin od lipnja 2018. do 16.05.2019. godine, na području Zagreba, Republike Hrvatske, R. Srbije, Češke, Belgije i Švicarske i država EU te Južne Amerike u cilju

ostvarenja nepripadne materijalne koristi povezao u zajedničko djelovanje druge osumnjičene, sa ciljem kontinuirane nabavke i daljnje prodaje većih količina kokaina, koji pojedinci su u okviru dogovorenog plana i sa ciljem realizacije plana zločinačkog udruženja u više navrata odlazili u J. Ameriku radi uspostave suradnje sa drugim osobama zločinačkog udruženja poradi dogovora nabave velike količine kokaina, koji su prvo zračnim putem tj. prividnim komercijalnim letom, a potom cestovnim putem sa kombi vozilom krijumčarili na područje zemalja EU. Ukupna količina oduzete droge kokain je 600 kilograma i 472 grama, dok vrijednost oduzete droge iznosi oko 134.008.000,00 kuna.

**KI „TEBRA“** - u srpnju 2019. godine policijski službenici PNUSKOK-a dovršili su složeno kriminalističko istraživanje kodnog naziva „Tebra“ u sklopu kojega je USKOK-u prijavljeno 20 osoba radi više kaznenih djela neovlaštene proizvodnje i prometa drogama u sastavu zločinačkog udruženja, teške tjelesne ozljede, dovođenja u opasnost života i imovine opće opasnom radnjom ili sredstvom, teške tjelesne ozljede, prikrivanja i protupravne naplate. Tijekom istraživanja ukupno je zaplijenjeno 326 kilograma marihuana i 529 grama kokaina, a dokazano je krijumčarenje i preprodaja preko 1,5 tona marihuane. Navedeno kriminalističko istraživanje provedeno je zajedno sa policijskim službenicima Službe za suzbijanje korupcije i organiziranog kriminaliteta Zagreb, u koordinaciji s USKOK-om, kojom prilikom je utvrđeno da postoji osnovana sumnja u počinjenje kaznenih djela „Zločinačko udruženje“ iz čl. 328., „Neovlaštena proizvodnja i promet drogama“ iz čl. 190., „Protupravna naplata“ iz čl. 323., „Dovođenje u opasnost života i imovine opće opasnom radnjom ili sredstvom“ iz čl. 215 i „Teška tjelesna ozljeda“ iz čl. 118 kao i kazneno djelo „Povreda tajnosti postupka“ iz čl. 307. Kaznenog zakona, zbog kojih kaznenih djela je uhićena ukupno 21 osoba. Izvršenim kriminalističkim istraživanjem utvrđeno je kako su dvojica hrvatskih državljana u razdoblju od rujna 2016. do svibnja 2019. godine na području Republike Hrvatske, Bosne i Hercegovine, Crne Gore i Albanije, u cilju ostvarenja značajne nepripadne materijalne dobiti kontinuiranom kupovinom i daljnjom prodajom većih količina droge povezali u zajedničko djelovanje više osoba radi nabavke, krijumčarenja i preprodaje većih količina marihuane i kokaina. Na područje Republike Hrvatske je prokrijumčareno najmanje 15 tona i 730 kg marihuane od koje količine su policijski službenici raznih ustrojstvenih jedinica u akcijama koordiniranim od strane SSKOK-a Zagreb oduzeli

ukupno oko 326 kg marihuane. Prodajom ilegalne droge osumnjičeni su pribavili protupravnu imovinsku korist od najmanje 83.967.000,00 kuna. Također je utvrđeno kako postoji osnovana sumnja da su se osumnjičenci na području Grada Zagreba povezali u zajedničko djelovanje kako bi u cilju stvaranja osjećaja straha i nesigurnosti poticali na izvršenje fizičkog napada i nanošenje teških tjelesnih ozljeda kao i zapaljenja osobnih automobila i primjenom nasilja naplaćivali dugove od određene osobe, te su tako u navedenom periodu organizirali i izvršili zapaljenje najmanje četiri osobna automobila.

**KI „EXOTIC“** - 19. rujna 2019. godine policijski službenici PU varaždinske završili su kriminalističko istraživanje nad hrvatskim državljaninom, u okviru KI „Exotic“ (provodila ga je PU zagrebačka) prilikom kojeg je na graničnom prijelazu Cvetlin u pretrazi vozila pronađeno 6017 grama kokaina.

## OPĆI KRIMINALITET

### 2018. GODINA

**KD „Teško ubojstvo“** – policijski službenici Policijske uprave splitsko-dalmatinske u suradnji s policijskim službenicima Službe općeg kriminaliteta, dovršili su kriminalističko istraživanje kojim se utvrdilo postojanje osnovane sumnje da je državljanin Srbije 22. kolovoza oko 7,40 sati u Splitu, Ulica 4. gardijske brigade bb, upotrebom vatrenog oružja počinio kazneno djelo „Teško ubojstvo“, opisano u čl. 111. st. 1. t. 4. KZ-a na štetu državljanina Hrvatske. Po završetku kriminalističkog istraživanja osumnjičeni je dana 24.8.2018. godine u zakonskom roku predan pritvorskom nadzorniku, dok je kaznena prijava dostavljena nadležnom Županijskom državnom odvjetništvu u Splitu. Provedeno je i dovršeno kriminalističko istraživanje nad hrvatskim državljaninom zbog postojanja osnovane sumnje da je počinio kazneno djelo „Pomoći počinitelju nakon počinjenja kaznenog djela“, opisano u čl. 303. KZ-a, u vezi s navedenim događajem protiv kojega je podnesena kaznena prijava.

**KD „Teško ubojstvo“** - policijski službenici Policijske uprave zagrebačke u suradnji s policijskim službenicima Službe općeg kriminaliteta 28. studenog 2018. godine proveli su kriminalističko istraživanje nad hrvatskim državljaninom protiv kojega je podneseno posebno izvješće Županijskom državnom odvjetništvu u Zagrebu radi postojanja osnovane sumnje da je dana 23/24. studenoga između 20 sati i 12,50 sati na adresi III. Struge br.34, Zagreb, nožem usmrtio dvoje hrvatskih državljanina. Dovršetakom kriminalističkog istraživanja u zakonskom roku predan je pritvorskom nadzorniku, dok je kaznena prijava dostavljena mjerodavnom Županijskom državnom odvjetništvu u Zagrebu.

**OA "Nemezida IV"** - u navedenoj akciji sudjelovale su sve policijske uprave, osim Policijske uprave karlovačke i Policijske uprave ličko-senjske, a rezultirala je podnošenjem Posebnog izvješća Općinskom državnom odvjetništvu za mladež u Zagrebu i privođenjem pritvorskom nadzorniku hrvatskog državljanina (24) zbog osnovane sumnje da je od početka lipnja 2017. do kraja siječnja 2018. godine počinio 80 kaznenih djela spolnih delikata na štetu više od pedesetero djece (53). U suradnji s policijama Bosne i Hercegovine, Srbije, Crne Gore i Slovenije Odjel maloljetničke delinkvencije i kriminaliteta na štetu mladeži i obitelji dostavio je podatke za identifikaciju još 39 žrtava i jednog počinitelja. Pregledom sadržaja kod oštećenih osoba utvrđena je sumnja na počinjenje kaznenih djela i drugih osoba nepovezanih s osumnjičenim počiniteljem. Kriminalističko istraživanje nastavilo se na području nekoliko policijskih prava.

**KI „Spolna zlorporaba djeteta mlađeg od petnaest godina“ i dr.** - policijski službenici Policijske uprave osječko - baranjske su kriminalističkim istraživanjem utvrdili da je osumnjičenik (1972.) od 2008. do 2015. godine na štetu kćeri (1998.) počinio kazneno djelo „Spolna zlorporaba djeteta mlađeg od petnaest godina“ iz čl. 158. st. 5. u svezi s kaznenim djelom „Teško kazneno djelo spolnog zlostavljanja i iskorištavanja djeteta“ iz čl. 166. st. 2. KZ-a. Prema potvrđenim saznanjima osumnjičenik ju je od njezine 17. godine do početka kolovoza 2018. godine tjerao na pružanje seksualnih usluga nepoznatim muškarcima za novac, koji je prisvajao počinivši kazneno djelo „Podvođenje djeteta“ iz čl. 162. st. 3. u svezi s kaznenim djelom iz čl. 166. st. 2. KZ-a i kazneno djelo „Trgovanje ljudima“ iz čl. 106. st. 1. KZ-a. Osumnjičenik je predan pritvorskom nadzorniku i određen mu je istražni zatvor.

## **2019. GODINA**

**KD „Ubojstvo“**- policijski službenici Policijske uprave splitsko-dalmatinske u suradnji s policijskim službenicima Uprave kriminalističke policije, Službe općeg kriminaliteta, dovršili su kriminalističko istraživanje kojim se utvrdilo postojanje osnovane sumnje da je hrvatski državljanin dana 09.11.2019. godine oko 13,55 sati na području grada Omiša, na skretanju sa kolnika DC-8 prema mjestu Brzet upotrebom vatrenog oružja počinio kazneno djelo „Ubojstvo“, opisano u čl. 110. KZ-a na štetu državljanina Hrvatske. Po završetku kriminalističkog istraživanja osumnjičeni je u zakonskom roku predan pritvorskom nadzorniku, dok je kaznena prijava dostavljena nadležnom Županijskom državnom odvjetništvu u Splitu.

**KD „Teško ubojstvo“**- dana 01.08.2019. godine oko 21,25 sati u Zagrebu, Radoslava Cimermana br. 2, od strane osumnjičenog hrvatskog državljanina izvršeno je šest kaznenih djela Teškog ubojstva iz čl. 111. KZ-a na štetu tri hrvatska državljanina i tri hrvatske državljanke na način da je osumnjičeni hrvatski državljanin došao do prizemnog dijela objekta, gdje su se nalazili oštećeni i iz vatrenog oružja (pištolja), izvršio više opaljenja, kojom prilikom je zadao smrtonosne hlice istima. Po izvršenju kaznenih djela ubojstava, osumnjičeni se udaljio sa mjesta događaja prije dolaska policijskih službenika, odnoseći sa sobom sredstvo izvršenja, te je počinio samoubojstvo.

**KD „Razbojništvo“** i dr. – Policijski službenici PU osječko-baranjske su dana 24.10.2019. godine u suradnji sa Upravom kriminalističke policije, Službom općeg kriminaliteta, dovršili su kriminalističko istraživanje nad trojicom osumnjičenih hrvatskih državljanina protiv kojih je Županijskom državnom odvjetništvu u Osijeku podneseno posebno izvješće zbog osnova sumnje da su dana 21.10.2019. godine u mjestu Koprivna, nad djelatnicima zaštitarske tvrtke „ALEPH TAU“ uz uporabu automatske puške počinili kazneno djelo razbojništvo kojom prilikom su ranili zaštitare, i izvršili krađu novca. Predani su pritvorskom nadzorniku.

**KD „Teške krađe“** - Policijski službenici PU splitsko-dalmatinske dana 13.11.2019. godine proveli su kriminalističko istraživanje nad dvojicom osumnjičenih ruskih

državljanina za koje je provedenim kriminalističkim istraživanjem utvrđeno da su dana 04.11.2019. godine počinili tešku krađu (provaljivanjem) u zlatarnicu Đonlić u Splitu, dok se u vezu s izvršenjem navedenog kaznenog djela dovode još 3 ruska državljana za kojima su raspisane potrage s mjerom „Uhititi“. Kod osumnjičenih je pronađen ruksak u kojem se nalazi cca 6.6 kg otuđenog zlatnog nakita. Šteta je 1.600.000,00 kuna

**KD „Teško ubojstvo u pokušaju“**- dana 28.02.2019. u Pagu, od strane osumnjičenog hrvatskog državljanina izvršena su četiri kaznena djela Teškog ubojstva iz čl. 111. st. 1. t. 2. KZ-a u pokušaju iz čl. 34. KZ na štetu svoje četvero djece, hrvatskih državljana na način da je osumnjičeni hrvatski državljanin bacio djecu s balkona na drugom katu obiteljske kuće. Po izvršenju kaznenih djela ubojstava osumnjičeni se u 06,47 sati prijavio u PP Pag. Po završetku kriminalističkog istraživanja osumnjičeni je u zakonskom roku predan pritvorskom nadzorniku, dok je kaznena prijava dostavljena nadležnom Županijskom državnom odvjetništvu u Zadru.

**KD „Spolna zlorporaba djeteta mlađeg od petnaest godina“ u svezi „Teška kaznena djela spolnog zlostavljanja i iskorištavanja djece“ i dr.** - policijski službenici PU sisačko - moslavačke proveli su kriminalističko istraživanje na okolnosti kaznene prijave oštećene hrvatske državljanke da ju je osumnjičenik, hrvatski državljanin spolno zlostavljao prije godinu i pol. Kriminalističkim istraživanjem utvrđeno da je osumnjičeni počinio ukupno 8 kaznenih djela spolnog zlostavljanja i iskorištavanja djece na štetu 4 djece, i to kaznena djela „Spolna zlorporaba djeteta mlađeg od petnaest godina“ iz čl. 158. st.1. i st.6. KZ u vezi „Teška kaznena djela spolnog zlostavljanja i iskorištavanja djece“ iz čl. 166. st. 2 KZ, „Silovanje“ iz čl. 153. st. 1. KZ u vezi „Teška kaznena djela protiv spolne slobode“ iz čl. 154. st. 2. KZ te „Iskorištavanje djece za pornografiju“ iz čl. 163. st. 2. Kaznenog zakona. Kaznena djela je osumnjičeni počinio na način da je iskoristio lakovjernost roditelja djece koji su mu iz sažaljenja omogućili stanovanje u njihovoj obiteljskoj kući, što je iskoristio dajući djeci tablete za spavanje, te ih tijekom sna spolno zlostavljao i spolno iskoristio snimajući zlostavljanje. Također je osumnjičeni posjedovao medije za pohranu podataka gdje je pronađeno ukupno 37163 datoteke



sadržaja spolnog iskorištavanja djece. Osumnjičeni je predan pritvorskom nadzorniku te mu je određen istražni zatvor.

## RATNI ZLOČINI

### 2018. GODINA

Tijekom 2018. godine evidentirana su 33 kaznena djela iz skupine kaznenih djela protiv čovječnosti i ljudskog dostojanstva. Sva kaznena djela odnose se na zločine počinjene u Domovinskom ratu od 1991. do 1995. godine. Od 33 kaznena djela njih 30 odnose se na kazneno djelo "Ratni zločin" (čl. 91. KZ), dok se u tri slučaja radi o kaznenim djelima „Odgovornost zapovjednika“ (čl. 96. KZ). Prijavljeno je 25 osoba (šestero ih je dovedeno pritvorskom nadzorniku).

Kaznena prijava je podnesena protiv tri osobe zbog postojanja osnovane sumnje da su počinili kazneno djelo "Ratni zločin protiv civilnog stanovništva" iz čl. 120. st. 1. Osnovnog krivičnog zakona Republike Hrvatske ("Narodne Novine", broj 31/93), na štetu četvero hrvatskih civila. Prvookrivljeni je neutvrđenog dana u prvoj polovici studenoga 1991. godine na privremeno zaposjednutom području tadašnje općine Glina, u selu Gornja Bučica, tijekom oružanog sukoba regularnih policijskih i vojnih postrojbi Republike Hrvatske i oružanih formacija tzv. SAO Krajine, kao zapovjednik voda minobacača 82 mm u sklopu tadašnje Teritorijalne obrane Glina, nije poduzeo ništa da bi spriječio smrt četvero hrvatskih civila koje su hicima iz vatrenog oružja ubila dvojica pripadnika njegove postrojbe nakon što su ih nasilno, prijeteći im oružjem, izveli iz kuće i dvorišta.

Kaznena prijava podnesena je protiv jedne osobe zbog osnovane sumnje da je počinila kazneno djelo (produžena) kaznena djela „Ratni zločin protiv civilnog stanovništva“ iz čl. 120. st. 1. i kazneno djelo „Ratni zločin protiv ratnih zarobljenika“ iz čl. 122. Osnovnog krivičnog zakona Republike Hrvatske ("Narodne Novine", broj 31/93). U listopadu 1991. godine, nakon okupacije vukovarske gradske četvrti Sajmište, okrivljenik je sudjelovao u odvođenju i ubojstvu sedam civila, od kojih se troje još uvijek vode kao nestale osobe, čime je počinio kazneno djelo ratnog zločina

protiv civilnog stanovništva iz čl. 120. st. 1. Osnovnog krivičnog zakona Republike Hrvatske ("Narodne Novine", broj 31/93). Osim toga, u poslijepodnevnim i večernjim satima 20. studenoga 1991. godine na poljoprivrednom dobru Ovčara, nedaleko od Vukovara, sudjelovao u zlostavljanju i ubojstvima zarobljenika u hangaru dovedenih iz Medicinskog centra Vukovar, usmrivši više osoba među kojima i hrvatskog branitelja, inače francuskog državljanina, čiji posmrtni ostaci do danas nisu pronađeni, nakon čega je s ostalim pripadnicima neprijateljskih postrojbi sudjelovao u strijeljanju dvjesto zarobljenika (na lokaciji Grabovo/Vorginac udaljenoj kilometar od hangara) od kojih su do danas 192 osobe identificirane.

Kaznena prijava podnesena je protiv dvije osobe zbog osnovane sumnje da su počinili kazneno djelo „Ratni zločin protiv civilnog stanovništva“ iz čl. 120. st. 1. Osnovnog krivičnog zakona Republike Hrvatske ("Narodne Novine", broj 31/93) na štetu sedmero civila hrvatske nacionalnosti. Prvookrivljeni je između 23. i 26. rujna 1991. godine, a drugookrivljeni 15. rujna 1991. godine, u štabu srpske paravojne postrojbe TO Petrova Gora, kao pripadnik postrojbe, tijekom ispitivanja koje je provodio s drugim pripadnicima iste srpske paravojne postrojbe, oštećenim civilima hrvatske nacionalnosti, zarobljenicima, zlostavljali, između ostalog, stavljanjem omče oko vrata i gušenjem, udaranjem stisnutom šakom u glavu, nanošenjem vrhom oštrice noža više površinskih ubodnih rana u predjelu grkljana, premlaćivanjem palicama i ogoljenim električnim kabelima po tijelu, simuliranjem strijeljanja, nanoseći im na taj način teške fizičke i psihičke ozljede uz patnju i bol izrazito visokog intenziteta.

## **2019. GODINA**

Dana 16. siječnja 2019. godine, u suradnji s policijskim službenicima PU zadarske podnesena je nadležnom Županijskom državnom odvjetništvu u Splitu kaznena prijava protiv jedne (1) osobe, zapovjednik „2. specijalnog voda TO Benkovac“, u svezi postojanja osnovane sumnje da je počinio kazneno djelo "Ratni zločin protiv civilnog stanovništva" iz čl. 120. st. 1. OKZ RH i čl. 122. OKZ RH "Ratni zločin protiv ratnih zarobljenika" u svezi s čl. 28. st. 2. OKZRH. na štetu 30 hrvatskih civila i 13 zarobljenih hrvatskih branitelja, na način što je dana 18.11.1991. godine kao zapovjednik „2. specijalnog voda TO Benkovac“ započeo napad na mjesto Škabrnja

u kojem je živjelo isključivo hrvatsko stanovništvo, pri čemu je zajedno s drugim pripadnicima tog voda, nakon slomljenog otpora branitelja sela, sudjelovao u nasilnom izvlačenju, fizičkom zlostavljanju i ubijanju civilnog stanovništva, kojom prilikom je ubijeno najmanje trideset (30) civilnih osoba, a upotrebom vatrenog oružja iz neposredne blizine, kao i upotrebom hladnog oružja te udarcima tupo-tvrdim predmetima ubijeno je i trinaest (13) branitelja sela, pripadnika Zbora narodne garde (ZNG) koji su prethodno prestali s pružanjem otpora ili su bili zarobljeni, pri čemu su isti prije ubojstva fizički zlostavljani i mučeni.

Dana 25. siječnja 2019. godine, policijski službenici PU sisačko-moslavačke, u suradnji s policijskim službenicima Uprave kriminalističke policije, su podnijeli nadležnom Županijskom državnom odvjetništvu u Zagrebu kaznenu prijavu protiv dvije (2) osobe, pripadnika 1. odreda Teritorijalne obrane Dvor, u svezi postojanja osnovane sumnje da su počinili kazneno djelo "Ratni zločin protiv civilnog stanovništva" iz čl. 120. st. 1. OKZ na štetu dvoje (2) hrvatskih civila, na način što su dana 23. listopada 1991. godine na privremeno okupiranom području tadašnje općine Petrinja u selu Glinska Poljana, tijekom trajanja oružanog sukoba između regularnih policijskih i vojnih postrojbi RH i oružanih formacija tzv. „SAO Krajine“, nalazeći se kao pripadnici 1. odreda teritorijalne obrane Dvor na položajima u navedenom selu, nakon što su u prostorije komande odreda, koja je bila stacionirana u Glinskoj Poljani, pod izlikom da navodno surađuju sa Hrvatskom vojskom, dovedeni dvojica civila hrvatske nacionalnosti, izveli imenovanu dvojicu civila iz „komande“ u pravcu polja oko 300 metara od zgrade, gdje su ih usmrtili hitcima iz vatrenog oružja.

Dana 17. srpnja 2019. godine, policijski službenici PU osječko-baranjske, u suradnji s policijskim službenicima Uprave kriminalističke policije, su podnijeli nadležnom Županijskom državnom odvjetništvu u Osijeku, kaznenu prijavu protiv dvije (2) osobe, I.-prijavljenog, bivšeg pripadnika Obavještajnog odsjeka u sastavu 11. korpusa Vojske Republike Srpske Krajine, i II.-prijavljenog, bivšeg zapovjednika Obavještajnog odsjeka u 11. k VRSK, u svezi postojanja osnovane sumnje da su počinili kazneno djelo "Ratni zločin protiv civilnog stanovništva" iz čl. 120. st. 1. OKZ na štetu troje (3) hrvatskih civila, pri čemu je jedan civil smrtno stradao kao posljedica zlostavljanja, dok je preostaloj dvojici teško narušeno zdravlje, i kazneno djelo „Ratni zločin protiv ratnih zarobljenika“, opisano u čl. 122. OKZ-a RH na štetu

jednog (1) hrvatskog branitelja, na način da su tijekom 1995. i 1996. godine za vrijeme privremene okupacije područja Hrvatskog Podunavlja u gradu Vukovaru vršili psihička i gruba fizička zlostavljanja jednog hrvatskog branitelja te trojice civila hrvatske nacionalnosti uslijed čega je jedan od civila nestao i njegovi posmrtni ostaci do danas nisu pronađeni te se osnovano sumnja da je u zlostavljanju usmrćen.



**IZVJEŠĆE  
O RADU POLICIJE U 2018. I 2019. GODINI**

**Prilog 2:**

**STATISTIČKI PREGLED TEMELJNIH SIGURNOSNIH  
POKAZATELJA I REZULTATA RADA  
KRIMINALISTIČKE POLICIJE  
2009. - 2019. GODINE**

**SADRŽAJ:**

<b>1.KRIMINALITET .....</b>	<b>3</b>
<b>2. NESRETNI SLUČAJEVI I SAMOUBOJSTVA .....</b>	<b>10</b>

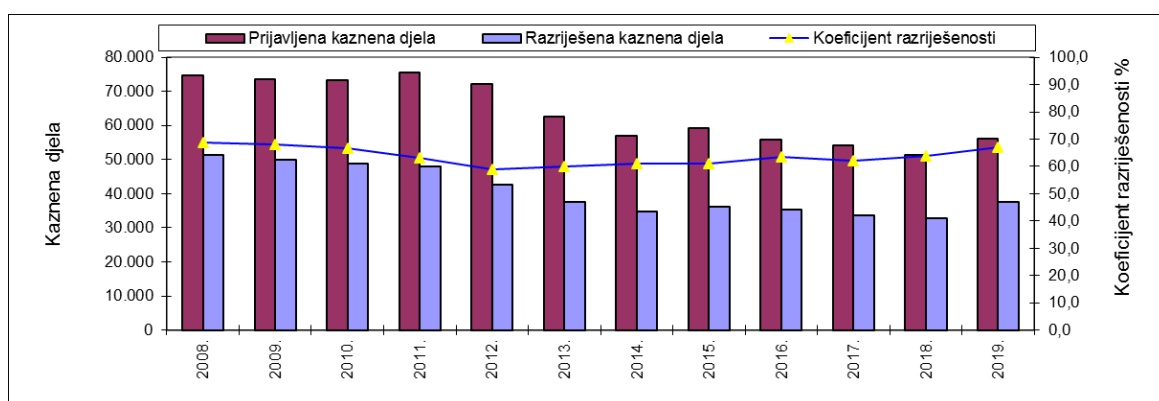
# 1. KRIMINALITET

## Kaznena djela – ukupno

Kaznena djela - ukupno	2009.	2010.	2011.	2012.	2013.*	2014.	2015.	2016.	2017.	2018.	2019.	Prosjek
Prijavljena kaznena djela	73.497	73.328	75.620	72.171	62.708	56.851	59.233	55.824	54.246	51.287	55.994	62.796
Razriješena kaznena djela	49.942	48.905	47.858	42.609	37.694	34.735	36.177	35.428	33.720	32.761	37.501	39.757
Koeficijent razriješenosti	68,0	66,7	63,3	59,0	60,1	61,1	61,1	63,5	62,2	63,9	67,0	63,3

\*Novi Kazneni zakon ((NN 125/11, 144/12, 56/15, 61/15, 101/17, 118/18)

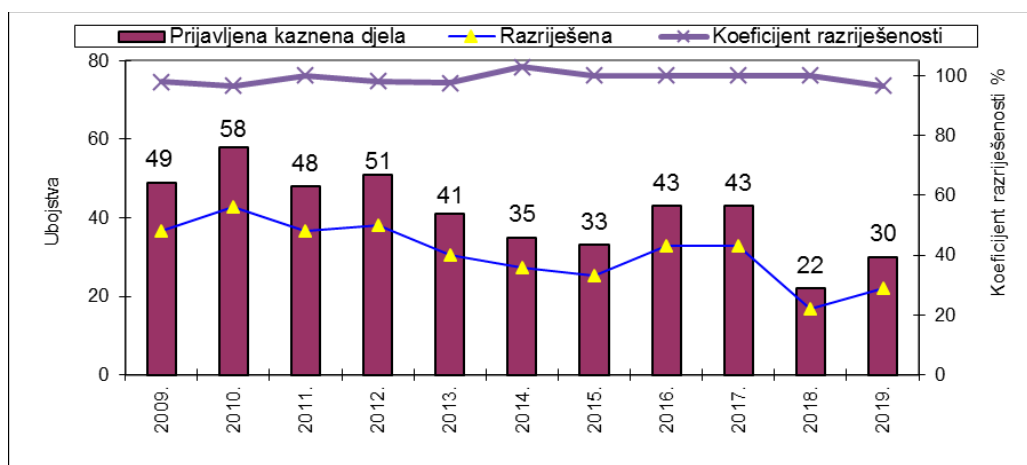
## Kriminalitet



## Ubojstva

Ubojstva (dovršena)	2009.	2010.	2011.	2012.	2013.	2014.	2015.	2016.	2017.	2018.	2019.	UKUPNO
Prijavljena	49	58	48	51	41	35	33	43	43	22	30	453
Razriješena (izvješt. + ranije g.)	48	56	48	50	40	36	33	43	43	22	29	448
Koeficijent razriješenosti	98,0	96,6	100,0	98,0	97,6	102,9	100,0	100,0	100,0	100,0	96,7	98,9
Žrtve ubojstva - muški	25	30	30	34	20	18	18	23	25	12	17	252
Žrtve ubojstva - žene	23	29	19	17	21	17	15	20	18	10	13	202

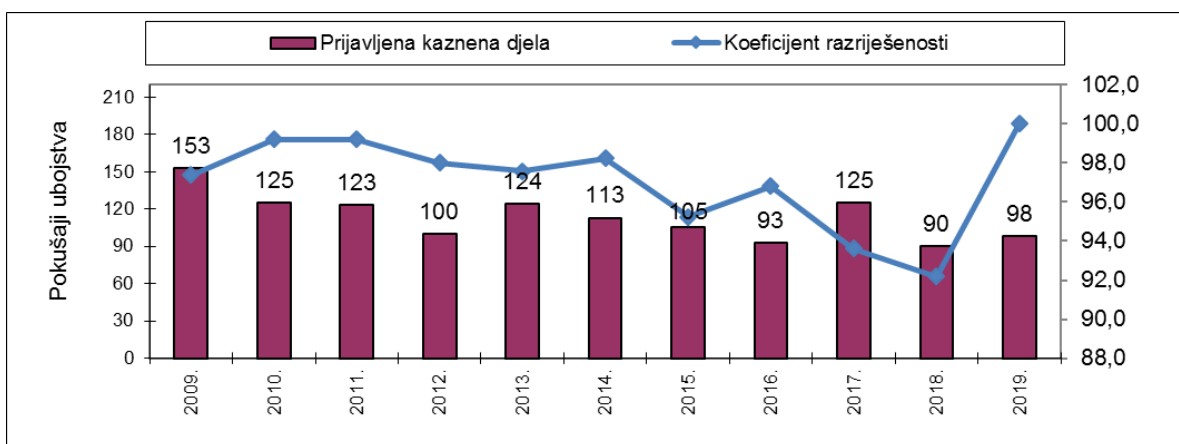
## Ubojstva



### Pokušaji ubojstva

Pokušaji ubojstva	2009.	2010.	2011.	2012.	2013.	2014.	2015.	2016.	2017.	2018.	2019.	UKUPNO
Prijavljeno	153	125	123	100	124	113	105	93	125	90	98	1.151
Razriješeno (izvješt.+ranije g.)	149	124	122	98	121	111	100	90	117	83	98	1.115
Koeficijent razriješenosti	97,4	99,2	99,2	98	97,6	98,2	95,2	96,8	93,6	92,2	100,0	96,9

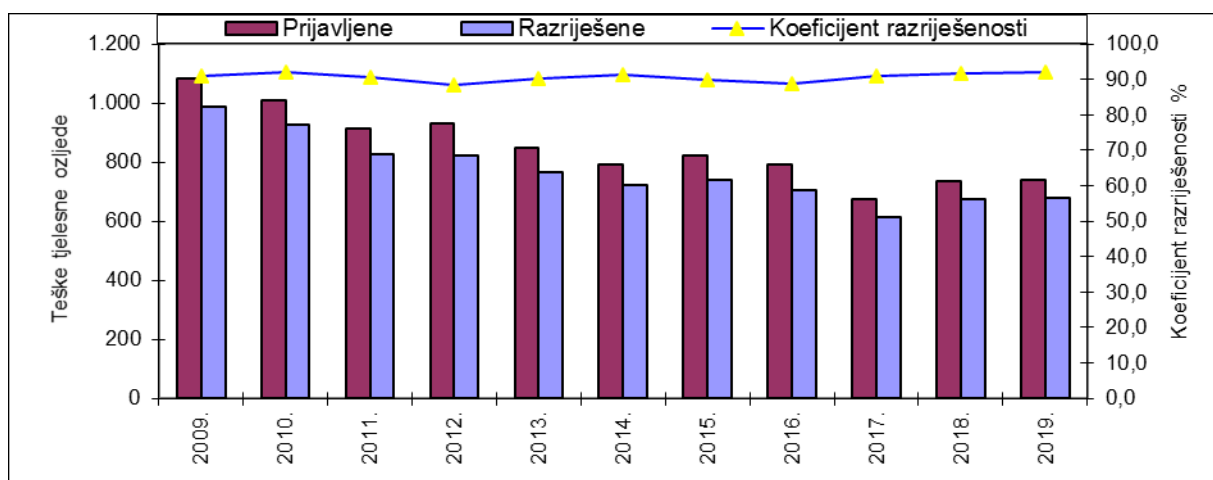
### Pokušaji ubojstva



### Teške tjelesne ozljede

Teške tjelesne ozljede*	2009.	2010.	2011.	2012.	2013.	2014.	2015.	2016.	2017.	2018.	2019.	Prosjek
Prijavljene	1.084	1.007	912	930	846	791	822	791	675	734	738	848
Razriješene	986	928	827	824	764	721	738	703	613	674	680	769
Koeficijent razriješenosti	91,0	92,2	90,7	88,6	90,3	91,2	89,8	88,9	90,8	91,8	92,1	90,7

### Teške tjelesne ozljede



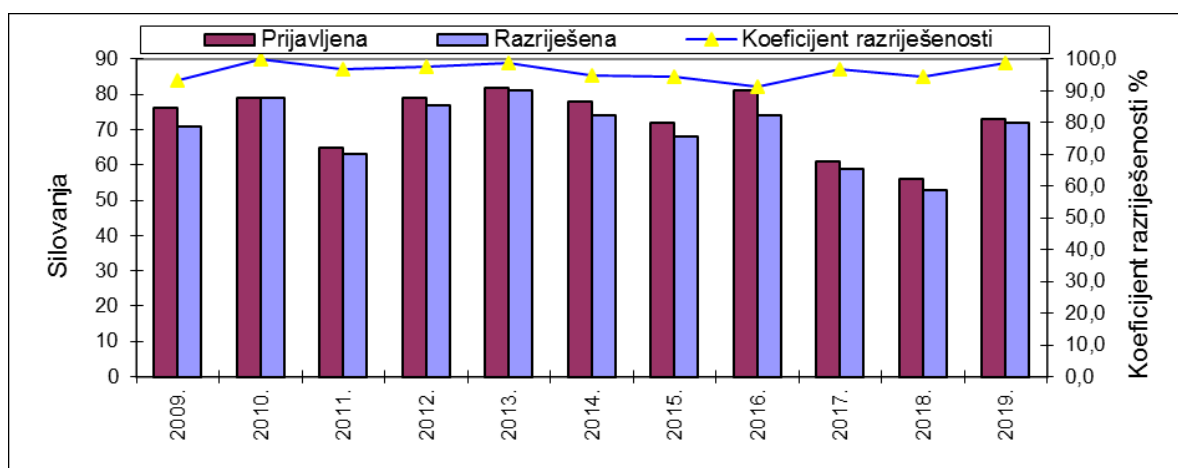
\*Čl. 118. – 121. Kaznenog zakona (NN 125/11, 144/12, 56/15, 61/15, 101/17, 118/18)



## Silovanja

Silovanja	2009.	2010.	2011.	2012.	2013.	2014.	2015.	2016.	2017.	2018.	2019.	UKUPNO
Prijavljena	76	79	65	79	82	78	72	81	61	56	73	802
Razriješana	71	79	63	77	81	74	68	74	59	53	72	771
Koeficijent razriješenosti	93,4	100,0	96,9	97,5	98,8	94,9	94,4	91,4	96,7	94,6	98,6	96,1

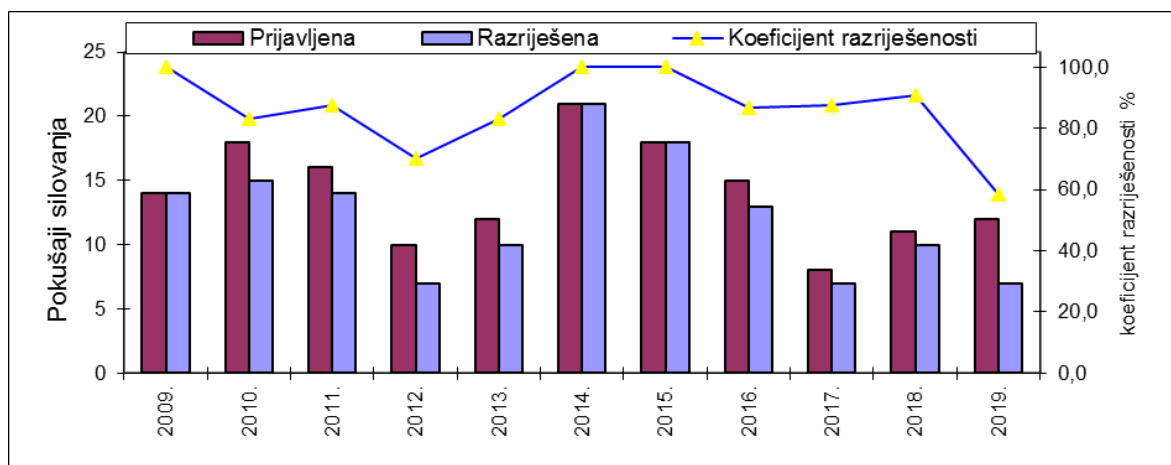
### Kaznena djela silovanja



### Silovanja u pokušaju

Pokušaji silovanja	2009.	2010.	2011.	2012.	2013.	2014.	2015.	2016.	2017.	2018.	2019.	UKUPNO
Prijavljena	14	18	16	10	12	21	18	15	8	11	12	155
Razriješana	14	15	14	7	10	21	18	13	7	10	7	136
Koeficijent razriješenosti	100,0	83,3	87,5	70,0	83,3	100,0	100,0	86,7	87,5	90,9	58,3	87,7

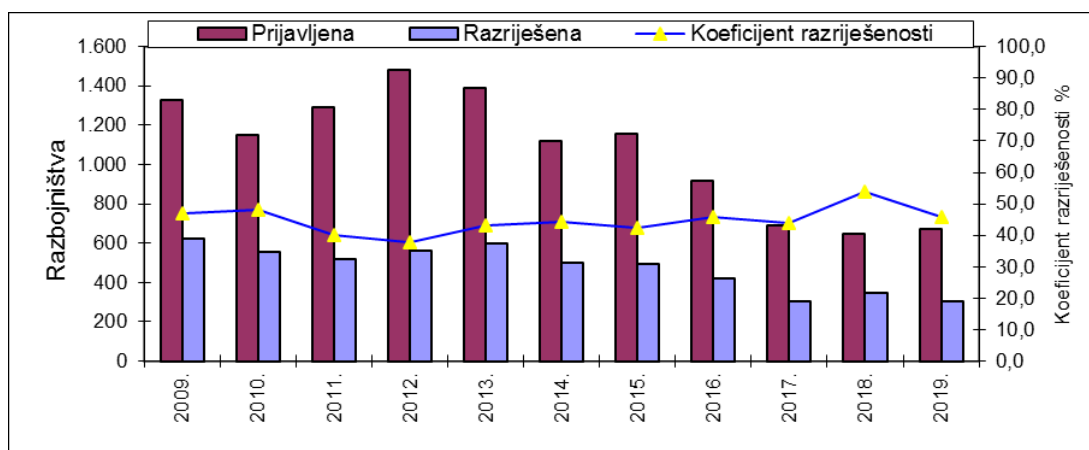
### Silovanja u pokušaju



## Razbojništva

Razbojništva	2009.	2010.	2011.	2012.	2013.	2014.	2015.	2016.	2017.	2018.	2019.	Prosjek
Prijavljena	1.328	1.151	1.292	1.484	1.389	1.122	1.158	918	690	647	670	1.077
Razriješena	624	553	518	561	598	498	491	420	303	349	306	475
Koeficijent razriješenosti	47,0	48,0	40,1	37,8	43,1	44,4	42,4	45,8	43,9	53,9	45,7	44,7

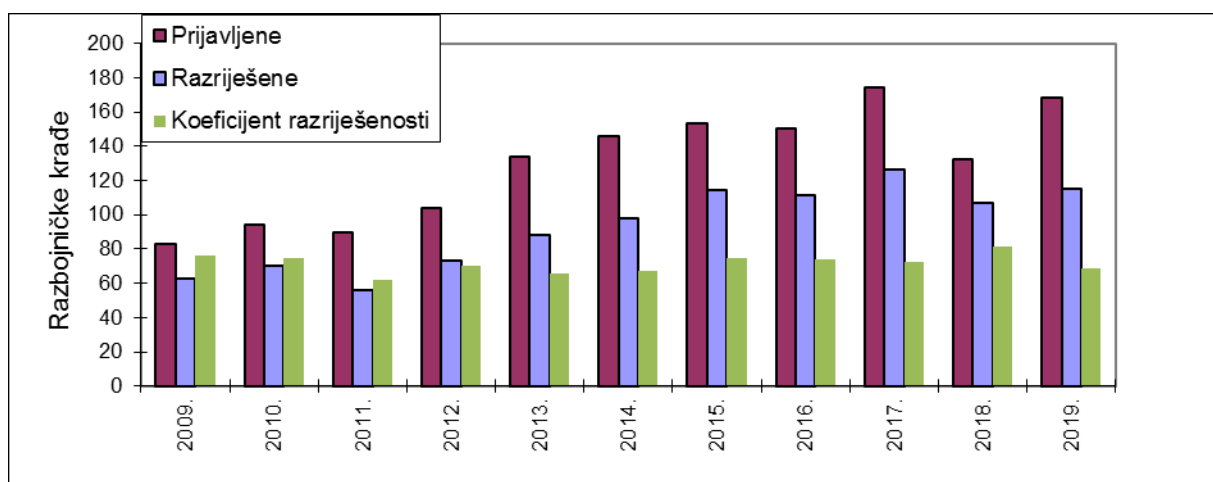
## Razbojništva



## Razbojničke krađe

Razbojničke krađe	2009.	2010.	2011.	2012.	2013.	2014.	2015.	2016.	2017.	2018.	2019.	Prosjek
Prijavljene	83	94	90	104	134	146	153	150	174	132	168	130
Razriješene	63	70	56	73	88	98	114	111	126	107	115	93
Koeficijent razriješenosti	75,9	74,5	62,2	70,2	65,7	67,1	74,5	74,0	72,4	81,1	68,5	71,5

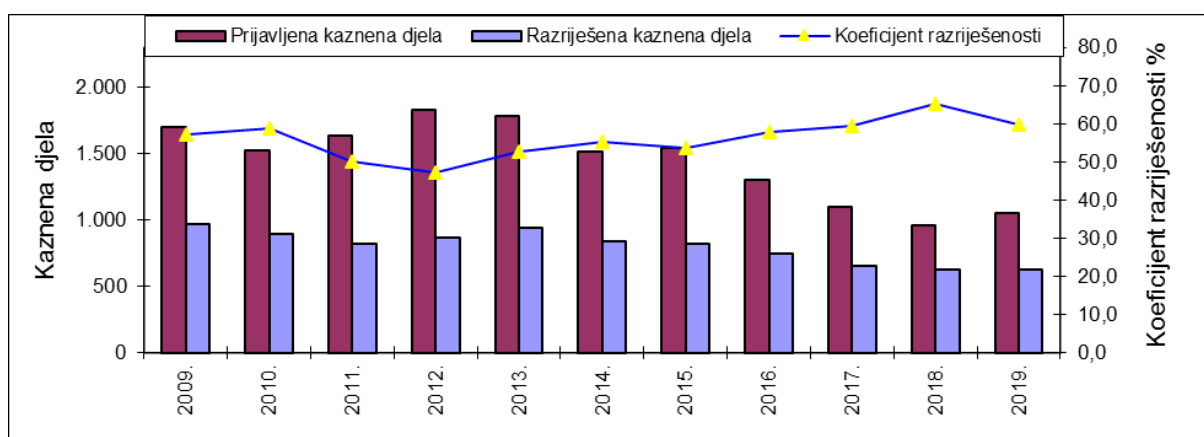
## Razbojničke krađe



**Kaznena djela univerzalnog nasilja**  
(ubojstva, silovanja, razbojništva i razbojničke krađe) s pokušajima

<b>Kaznena djela univerzalnog nasilja</b>	2009.	2010.	2011.	2012.	2013.	2014.	2015.	2016.	2017.	2018.	2019.	Prosjek
Prijavljena kaznena djela	1.703	1.525	1.634	1.828	1.782	1.515	1.539	1.300	1.101	958	1.051	1.449
Razriješena kaznena djela	973	896	821	866	938	838	824	751	655	624	627	801
Koeficijent razriješenosti	57,1	58,8	50,2	47,4	52,6	55,3	53,5	57,8	59,5	65,1	59,7	56,1

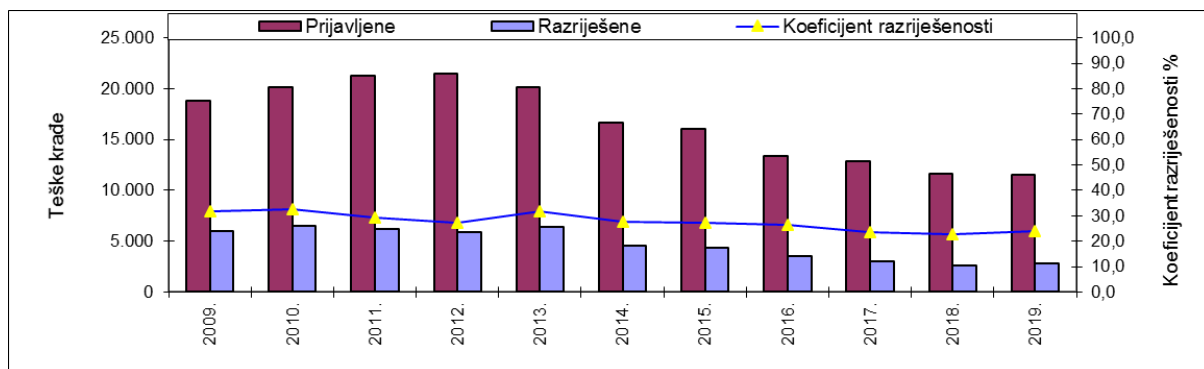
**Kaznena djela univerzalnog nasilja**  
(ubojstva, silovanja, razbojništva i razbojničke krađe)



**Teške krađe**

<b>Teške krađe</b>	2009.	2010.	2011.	2012.	2013.	2014.	2015.	2016.	2017.	2018.	2019.	Prosjek
Prijavljene	18.777	20.128	21.282	21.527	20.134	16.645	16.067	13.327	12.821	11.615	11.579	16.718
Razriješene	5.950	6.527	6.211	5.863	6.412	4.596	4.388	3.512	3.011	2.626	2.781	4.716
Koeficijent razriješenosti	31,7	32,4	29,2	27,2	31,8	27,6	27,3	26,4	23,5	22,6	24,0	27,6

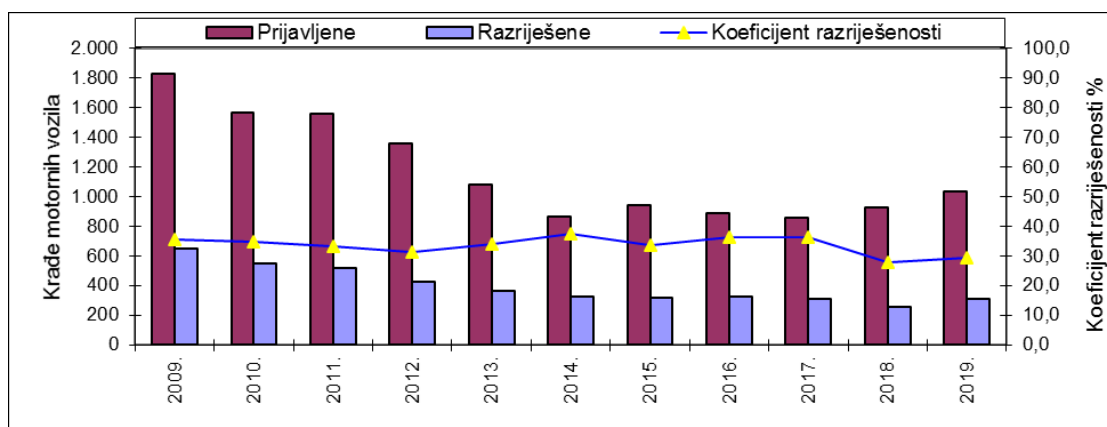
**Teške krađe**



### Krađe motornih vozila

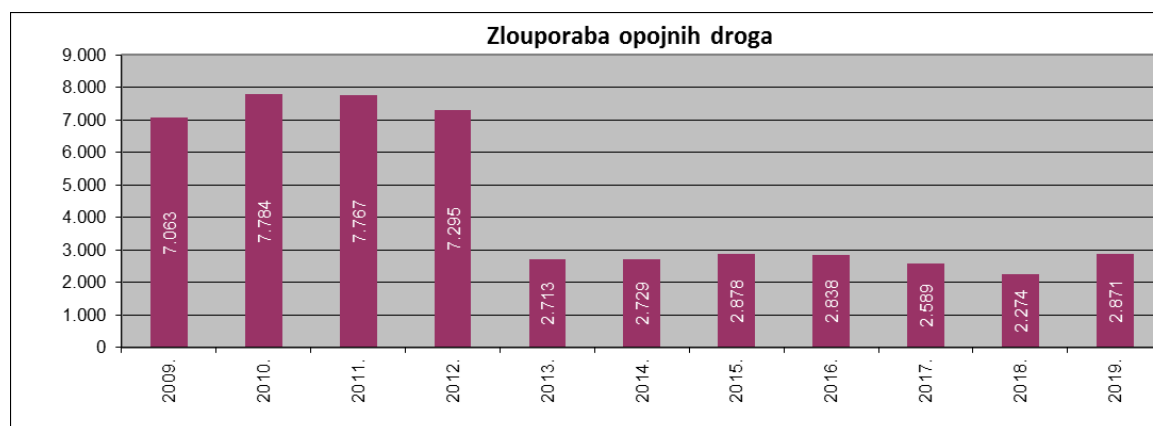
Krađe motornih vozila*	2009.	2010.	2011.	2012.	2013.	2014.	2015.	2016.	2017.	2018.	2019.	Prosjek
Prijavljene	1.828	1.568	1.560	1.361	1.077	861	944	890	854	923	1.036	1.173
Razriješene	646	546	515	425	366	324	317	324	310	258	306	394
Koeficijent razriješenosti	35,3	34,8	33,0	31,2	34,0	37,6	33,6	36,4	36,3	28,0	29,5	33,6

### Krađe motornih vozila



### Kaznena djela zlouporabe droga

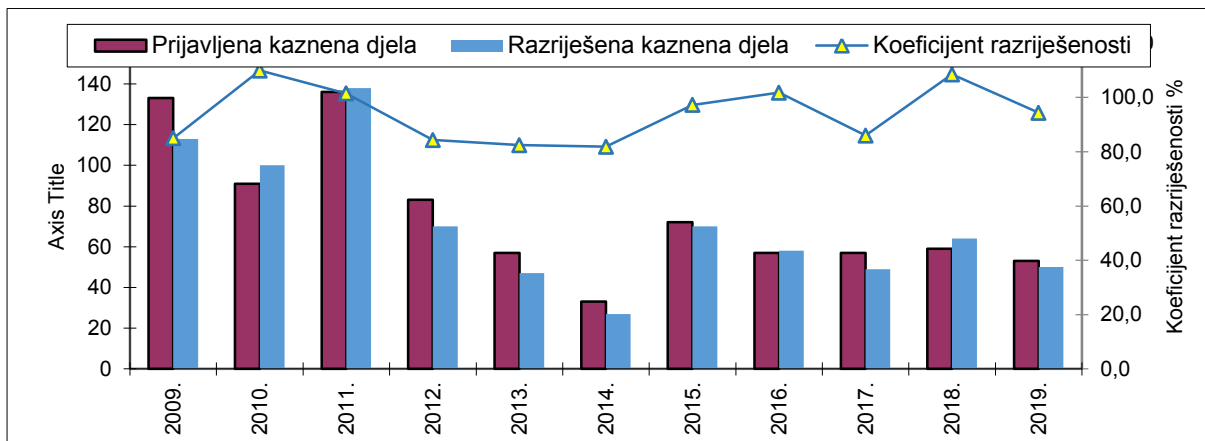
Zlouporaba opojnih droga	2009.	2010.	2011.	2012.	2013.	2014.	2015.	2016.	2017.	2018.	2019.	Prosjek
Ukupno	7.063	7.784	7.767	7.295	2.713	2.729	2.878	2.838	2.589	2.274	2.871	4.436



### Kaznena djela ratnih zločina, terorizma i ekstremnog nasilja

Kaznena djela ratnih zločina, terorizma i ekstremnog nasilja	2009.	2010.	2011.	2012.	2013.	2014.	2015.	2016.	2017.	2018.	2019.	Prosjek
Prijavljena kaznena djela	133	91	136	83	57	33	72	57	57	59	53	76
Razriješena kaznena djela	113	100	138	70	47	27	70	58	49	64	50	71
Koeficijent razriješenosti	85,0	109,9	101,5	84,3	82,5	81,8	97,2	101,8	86,0	108,5	94,3	93,9

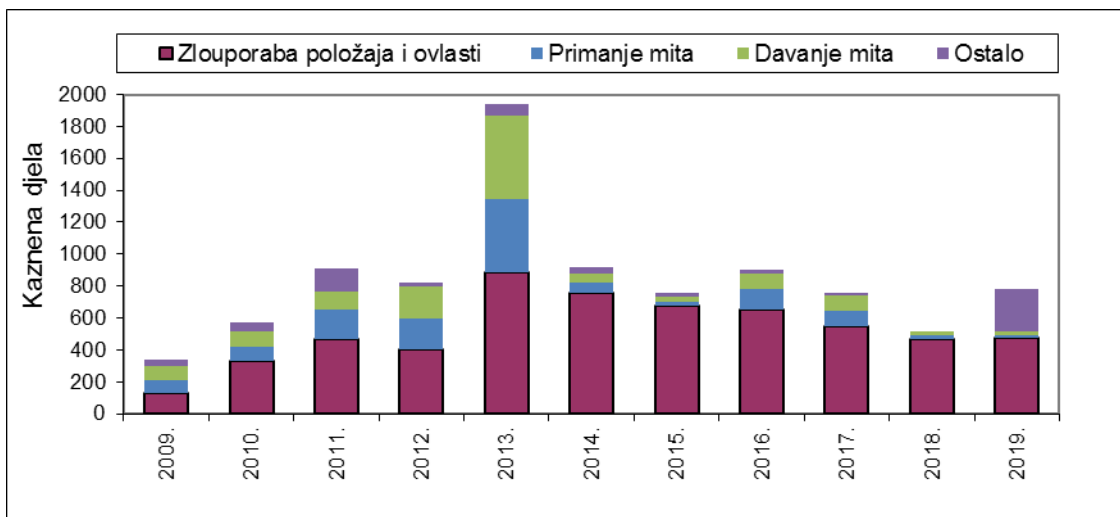
## Kaznena djela ratnih zločina, terorizma i ekstremnog nasilja



## Korupcijska kaznena djela

Korupcijska kaznena djela	2009.	2010.	2011.	2012.	2013.	2014.	2015.	2016.	2017.	2018.	2019.	Prosjek
Zloupotreba položaja i ovlasti	126	327	468	402	890	758	674	656	552	470	478	527
Primanje mita	83	90	182	196	455	61	28	124	95	19	14	122
Davanje mita	93	101	119	203	522	55	34	98	98	26	25	125
Ostalo	37	52	142	24	73	46	23	27	16		268	71
<b>Ukupno</b>	<b>339</b>	<b>570</b>	<b>911</b>	<b>825</b>	<b>1.940</b>	<b>920</b>	<b>759</b>	<b>905</b>	<b>761</b>	<b>515</b>	<b>785</b>	<b>839</b>

## Korupcijska kaznena djela



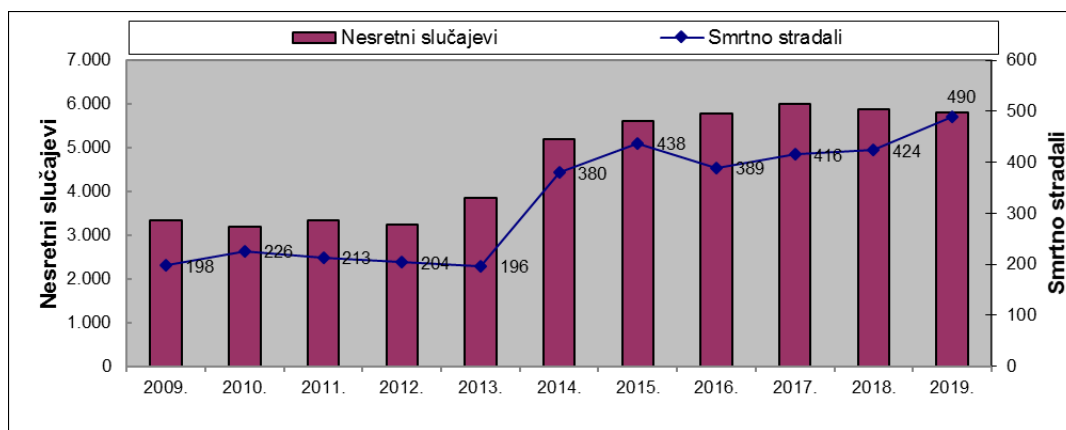
## 2. NESRETNI SLUČAJEVI I SAMOUBOJSTVA

### Nesretni slučajevi

Nesretni slučajevi	2009.	2010.	2011.	2012.	2013.	2014.*	2015.	2016.	2017.	2018.	2019.	Prosjek
Nesreće na radu	915	824	849	739	912	1.110	1.280	1.330	1.257	1.346	1.342	1.082
Samoranjavanja	44	37	36	30	23	34	26	21	21	14	22	28
Padovi	443	435	495	379	493	1.070	1.333	1.281	1.352	1.417	1.487	926
Utapanja	86	88	82	85	79	102	129	109	118	108	126	101
Nestanci osoba	1.733	1.704	1.774	1.928	2.192	2.653	2.602	2.821	3.024	2.749	2.552	2.339
Ostali nesretni slučajevi	106	103	105	83	157	238	241	227	221	251	286	183
<b>Ukupno</b>	<b>3.327</b>	<b>3.191</b>	<b>3.341</b>	<b>3.244</b>	<b>3.856</b>	<b>5.207</b>	<b>5.611</b>	<b>5.789</b>	<b>5.993</b>	<b>5.885</b>	<b>5.815</b>	<b>4.660</b>

\*promjena metodologije

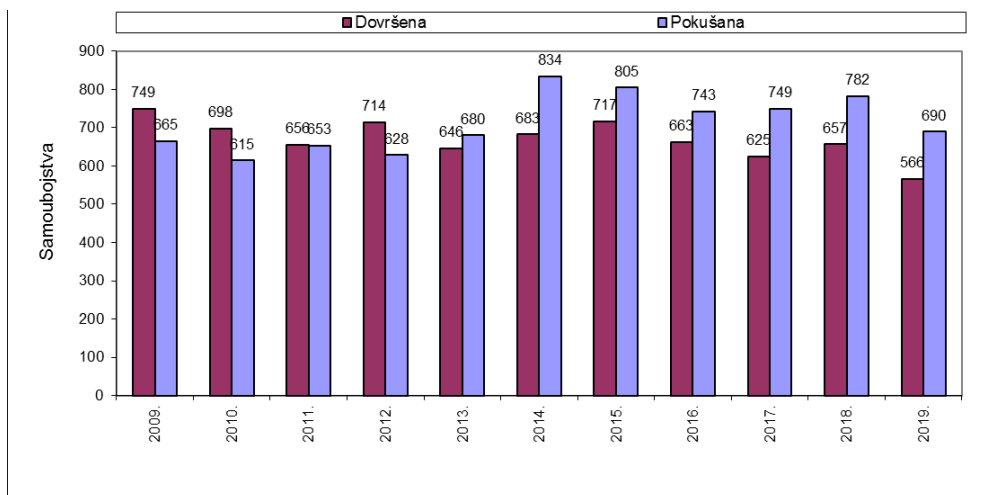
### Smrtno stradali u nesretnim slučajevima



### Samoubojstva

Samoubojstva	2009.	2010.	2011.	2012.	2013.	2014.	2015.	2016.	2017.	2018.	2019.	Prosjek
Dovršena	749	698	656	714	646	683	717	663	625	657	566	670
Pokušana	665	615	653	628	680	834	805	743	749	782	690	713

### Samoubojstva







**IZVJEŠĆE  
O RADU POLICIJE U 2018. I 2019. GODINI**

**Prilog 3:**

**STATISTIČKI PREGLED TEMELJNIH SIGURNOSNIH  
POKAZATELJA I REZULTATA RADA  
KRIMINALISTIČKE POLICIJE  
PO POLICIJSKIM UPRAVAMA U 2018./2019. GODINI**



## SADRŽAJ

<b>1. SUZBIJANJE KRIMINALITETA.....</b>	<b>3</b>
1.1. Opći kriminalitet .....	12
1.2. Kaznena djela terorizma, ekstremnog nasilja i ratnih zločina .....	35
1.3. Organizirani kriminalitet .....	36
1.4. Gospodarski kriminalitet .....	39
1.5. Kibernetički kriminalitet .....	43
1.6. Kriminalitet zlouporabe droga .....	46
1.7. Kaznenopravna zaštita djece i obitelji .....	51
1.8. Počinitelji kaznenih djela .....	52
1.9. Oštećene osobe kaznenim djelima .....	53
1.10. Kaznena djela i počinitelji prema razini kriminalističkog istraživanja.....	54
1.11. Pregled odbačaja kaznenih djela .....	55
1.12. Kriminalitet – po privatnoj tužbi i izostanku prijedloga.....	60
<b>2. POŽARI I TEHNOLOŠKE EKSPLOZIJE GDJE JE POLICIJA OBAVILA OČEVID.....</b>	<b>62</b>
<b>3. SAMOUBOJSTVA I POKUŠAJI SAMOUBOJSTAVA .....</b>	<b>64</b>

# 1. SUZBIJANJE KRIMINALITETA

## Rasprostranjenost kriminaliteta 2018. godina

Policajska uprava	Prijavljena kaznena djela			Razriješena		Naknadno otkrivena kaznena djela			
	Ukupno	Zatečen	Nepoznat	Ukupno	%	Ukupno	%	Ranija razdoblja	%izvješt
zagrebačka	14.925	382	12.551	8.029	53,8	5.655	45,1	406	41,8
splitsko-dalmatinska	4.092	240	2.953	2.816	68,8	1.677	56,8	88	53,8
primorsko-goranska	3.625	130	3.028	2.451	67,6	1.854	61,2	43	59,8
osječko-baranjska	3.177	82	2.345	2.563	80,7	1.731	73,8	49	71,7
istarska	4.183	94	3.499	2.193	52,4	1.509	43,1	44	41,9
dubrovačko-neretvanska	1.285	97	476	1.064	82,8	255	53,6	12	51,1
karlovačka	1.882	133	1.047	1.300	69,1	465	44,4	13	43,2
sisačko-moslavačka	1.711	67	797	1.263	73,8	349	43,8	27	40,4
šibensko-kninska	1.702	19	1.211	1.011	59,4	520	42,9	29	40,5
vukovarsko-srijemska	1.804	251	1.062	1.368	75,8	626	58,9	24	56,7
zadarska	3.337	52	2.302	1.867	55,9	832	36,1	66	33,3
bjelovarsko-bilogorska	1.126	23	477	878	78,0	229	48,0	15	44,9
brodsko-posavska	1.203	88	840	728	60,5	365	43,5	21	41,0
koprivničko-križevačka	1.323	17	1.078	1.082	81,8	837	77,6	11	76,6
krapinsko-zagorska	814	76	370	646	79,4	202	54,6	22	48,6
ličko-senjska	726	22	599	412	56,7	285	47,6	15	45,1
međimurska	1.053	39	782	548	52,0	277	35,4	16	33,4
požeško-slavonska	540	8	324	432	80,0	216	66,7	11	63,3
varaždinska	1.806	34	1.353	1.323	73,3	870	64,3	30	62,1
virovitičko-podravska	973	30	655	787	80,9	469	71,6	11	69,9
<b>UKUPNO</b>	<b>51.287</b>	<b>1.884</b>	<b>37.749</b>	<b>32.761</b>	<b>63,9</b>	<b>19.223</b>	<b>50,9</b>	<b>953</b>	<b>48,4</b>

## Rasprostranjenost kriminaliteta 2019. godina

Policajska uprava	Prijavljena kaznena djela			Razriješena		Naknadno otkrivena kaznena djela			
	Ukupno	Zatečen	Nepoznat	Ukupno	%	Ukupno	%	Ranija razdoblja	%izvješt
zagrebačka	16.071	343	12.465	9.728	60,5	6.122	49,1	383	46,0
splitsko-dalmatinska	5.120	267	3.543	3.308	64,6	1.731	48,9	80	46,6
primorsko-goranska	4.963	138	3.986	3.433	69,2	2.456	61,6	57	60,2
osječko-baranjska	2.890	82	2.042	2.156	74,6	1.308	64,1	44	61,9
istarska	4.048	113	3.084	2.280	56,3	1.316	42,7	56	40,9
dubrovačko-neretvanska	1.783	103	702	1.478	82,9	397	56,6	13	54,7
karlovačka	1.605	100	1.009	1.258	78,4	662	65,6	64	59,3
sisačko-moslavačka	1.825	188	869	1.423	78,0	467	53,7	33	49,9
šibensko-kninska	1.901	15	1.242	1.385	72,9	726	58,5	49	54,5
vukovarsko-srijemska	1.738	271	921	1.292	74,3	475	51,6	23	49,1
zadarska	3.446	98	2.358	2.065	59,9	977	41,4	106	36,9
bjelovarsko-bilogorska	1.158	19	475	875	75,6	192	40,4	12	37,9
brodsko-posavska	1.502	76	1.079	922	61,4	499	46,2	15	44,9
koprivničko-križevačka	1.327	18	974	1.164	87,7	811	83,3	11	82,1
krapinsko-zagorska	975	50	415	753	77,2	193	46,5	14	43,1
ličko-senjska	871	75	725	515	59,1	369	50,9	10	49,5
međimurska	1.252	38	836	724	57,8	308	36,8	16	34,9
požeško-slavonska	705	25	342	584	82,8	221	64,6	12	61,1
varaždinska	1.733	37	1.185	1.247	72,0	699	59,0	14	57,8
virovitičko-podravska	1.081	21	650	911	84,3	480	73,8	18	71,1
<b>UKUPNO</b>	<b>55.994</b>	<b>2.077</b>	<b>38.902</b>	<b>37.501</b>	<b>67,0</b>	<b>20.409</b>	<b>52,5</b>	<b>1.030</b>	<b>49,8</b>

## Usporedni prikaz rasprostranjenosti kriminaliteta 2018. godina

Policijska uprava	Prijavljena kaznena djela			Razriješena kaznena djela			Naknadno otkrivena kaznena djela		
	Broj djela		+ - %	Broj djela		+ - %	Broj djela		+ - %
	2017.	2018.		2017.	2018.		2017.	2018.	
zagrebačka	15.360	<b>14.925</b>	-2,8	8.119	<b>8.029</b>	-1,1	5.621	<b>5.655</b>	+0,6
splitsko-dalmatinska	4.958	<b>4.092</b>	-17,5	3.295	<b>2.816</b>	-14,5	1.963	<b>1.677</b>	-14,6
primorsko-goranska	4.366	<b>3.625</b>	-17,0	2.974	<b>2.451</b>	-17,6	2.487	<b>1.854</b>	-25,5
osječko-baranjska	3.476	<b>3.177</b>	-8,6	2.944	<b>2.563</b>	-12,9	1.675	<b>1.731</b>	+3,3
istarska	4.444	<b>4.183</b>	-5,9	2.134	<b>2.193</b>	+2,8	1.520	<b>1.509</b>	-0,7
dubrovačko-neretvanska	1.316	<b>1.285</b>	-2,4	1.079	<b>1.064</b>	-1,4	279	<b>255</b>	-8,6
karlovačka	1.735	<b>1.882</b>	+8,5	1.044	<b>1.300</b>	+24,5	491	<b>465</b>	-5,3
sisaačko-moslavačka	1.487	<b>1.711</b>	+15,1	1.048	<b>1.263</b>	+20,5	330	<b>349</b>	+5,8
šibensko-kninska	1.856	<b>1.702</b>	-8,3	1.155	<b>1.011</b>	-12,5	647	<b>520</b>	-19,6
vukovarsko-srijemska	1.762	<b>1.804</b>	+2,4	1.253	<b>1.368</b>	+9,2	482	<b>626</b>	+29,9
zadarska	3.220	<b>3.337</b>	+3,6	1.518	<b>1.867</b>	+23,0	709	<b>832</b>	+17,3
bjelovarsko-bilogorska	1.163	<b>1.126</b>	-3,2	894	<b>878</b>	-1,8	230	<b>229</b>	-0,4
brodsko-posavska	1.461	<b>1.203</b>	-17,7	778	<b>728</b>	-6,4	374	<b>365</b>	-2,4
koprivničko-križevačka	1.193	<b>1.323</b>	+10,9	979	<b>1.082</b>	+10,5	706	<b>837</b>	+18,6
krapinsko-zagorska	1.074	<b>814</b>	-24,2	830	<b>646</b>	-22,2	158	<b>202</b>	+27,8
ličko-senjska	932	<b>726</b>	-22,1	483	<b>412</b>	-14,7	278	<b>285</b>	+2,5
međimurska	1.204	<b>1.053</b>	-12,5	768	<b>548</b>	-28,6	373	<b>277</b>	-25,7
požeško-slavonska	537	<b>540</b>	+0,6	400	<b>432</b>	+8,0	187	<b>216</b>	+15,5
varaždinska	1.633	<b>1.806</b>	+10,6	1.123	<b>1.323</b>	+17,8	702	<b>870</b>	+23,9
virovitičko-podravska	1.069	<b>973</b>	-9,0	902	<b>787</b>	-12,7	433	<b>469</b>	+8,3
<b>UKUPNO</b>	<b>54.246</b>	<b>51.287</b>	<b>-5,5</b>	<b>33.720</b>	<b>32.761</b>	<b>-2,8</b>	<b>19.645</b>	<b>19.223</b>	<b>-2,1</b>

## Usporedni prikaz rasprostranjenosti kriminaliteta 2019. godina

Policijska uprava	Prijavljena kaznena djela			Razriješena kaznena djela			Naknadno otkrivena kaznena djela		
	2018.	2019.	+ - %	2018.	2019.	+ - %	2018.	2019.	+ - %
zagrebačka	14.925	<b>16.071</b>	+7,7	8.029	<b>9.728</b>	+21,2	5.655	<b>6.122</b>	+8,3
splitsko-dalmatinska	4.092	<b>5.120</b>	+25,1	2.816	<b>3.308</b>	+17,5	1.677	<b>1.731</b>	+3,2
primorsko-goranska	3.625	<b>4.963</b>	+36,9	2.451	<b>3.433</b>	+40,1	1.854	<b>2.456</b>	+32,5
osječko-baranjska	3.177	<b>2.890</b>	-9,0	2.563	<b>2.156</b>	-15,9	1.731	<b>1.308</b>	-24,4
istarska	4.183	<b>4.048</b>	-3,2	2.193	<b>2.280</b>	+4,0	1.509	<b>1.316</b>	-12,8
dubrovačko-neretvanska	1.285	<b>1.783</b>	+38,8	1.064	<b>1.478</b>	+38,9	255	<b>397</b>	+55,7
karlovačka	1.882	<b>1.605</b>	-14,7	1.300	<b>1.258</b>	-3,2	465	<b>662</b>	+42,4
sisaačko-moslavačka	1.711	<b>1.825</b>	+6,7	1.263	<b>1.423</b>	+12,7	349	<b>467</b>	+33,8
šibensko-kninska	1.702	<b>1.901</b>	+11,7	1.011	<b>1.385</b>	+37,0	520	<b>726</b>	+39,6
vukovarsko-srijemska	1.804	<b>1.738</b>	-3,7	1.368	<b>1.292</b>	-5,6	626	<b>475</b>	-24,1
zadarska	3.337	<b>3.446</b>	+3,3	1.867	<b>2.065</b>	+10,6	832	<b>977</b>	+17,4
bjelovarsko-bilogorska	1.126	<b>1.158</b>	+2,8	878	<b>875</b>	-0,3	229	<b>192</b>	-16,2
brodsko-posavska	1.203	<b>1.502</b>	+24,9	728	<b>922</b>	+26,6	365	<b>499</b>	+36,7
koprivničko-križevačka	1.323	<b>1.327</b>	+0,3	1.082	<b>1.164</b>	+7,6	837	<b>811</b>	-3,1
krapinsko-zagorska	814	<b>975</b>	+19,8	646	<b>753</b>	+16,6	202	<b>193</b>	-4,5
ličko-senjska	726	<b>871</b>	+20,0	412	<b>515</b>	+25,0	285	<b>369</b>	+29,5
međimurska	1.053	<b>1.252</b>	+18,9	548	<b>724</b>	+32,1	277	<b>308</b>	+11,2
požeško-slavonska	540	<b>705</b>	+30,6	432	<b>584</b>	+35,2	216	<b>221</b>	+2,3
varaždinska	1.806	<b>1.733</b>	-4,0	1.323	<b>1.247</b>	-5,7	870	<b>699</b>	-19,7
virovitičko-podravska	973	<b>1.081</b>	+11,1	787	<b>911</b>	+15,8	469	<b>480</b>	+2,3
<b>UKUPNO</b>	<b>51.287</b>	<b>55.994</b>	<b>+9,2</b>	<b>32.761</b>	<b>37.501</b>	<b>+14,5</b>	<b>19.223</b>	<b>20.409</b>	<b>+6,2</b>

Usporedni prikaz koeficijenta razriješenosti  
rasprostranjenosti kriminaliteta 2018. godina

Policijska uprava	Koeficijent razriješenosti			Koeficijent naknadne otkrivenosti		
	2017.	2018.	+ -	2017.	2018.	+ -
zagrebačka	52,9	<b>53,8</b>	+0,9	43,7	<b>45,1</b>	+1,4
splitsko-dalmatinska	66,5	<b>68,8</b>	+2,4	54,1	<b>56,8</b>	+2,7
primorsko-goranska	68,1	<b>67,6</b>	-0,5	64,1	<b>61,2</b>	-2,9
osječko-baranjska	84,7	<b>80,7</b>	-4,0	75,9	<b>73,8</b>	-2,1
istarska	48,0	<b>52,4</b>	+4,4	39,7	<b>43,1</b>	+3,4
dubrovačko-neretvanska	82,0	<b>82,8</b>	+0,8	54,1	<b>53,6</b>	-0,5
karlovačka	60,2	<b>69,1</b>	+8,9	41,5	<b>44,4</b>	+2,9
sislačko-moslavačka	70,5	<b>73,8</b>	+3,3	42,9	<b>43,8</b>	+0,9
šibensko-kninska	62,2	<b>59,4</b>	-2,8	48,0	<b>42,9</b>	-5,1
vukovarsko-srijemska	71,1	<b>75,8</b>	+4,7	48,6	<b>58,9</b>	+10,3
zadarska	47,1	<b>55,9</b>	+8,8	29,4	<b>36,1</b>	+6,7
bjelovarsko-bilogorska	76,9	<b>78,0</b>	+1,1	46,1	<b>48,0</b>	+1,9
brodsko-posavska	53,3	<b>60,5</b>	+7,3	35,4	<b>43,5</b>	+8,1
koprivničko-križevačka	82,1	<b>81,8</b>	-0,3	76,7	<b>77,6</b>	+0,9
krapinsko-zagorska	77,3	<b>79,4</b>	+2,1	39,3	<b>54,6</b>	+15,3
ličko-senjska	51,8	<b>56,7</b>	+4,9	38,2	<b>47,6</b>	+9,3
međimurska	63,8	<b>52,0</b>	-11,7	46,1	<b>35,4</b>	-10,7
požeško-slavonska	74,5	<b>80,0</b>	+5,5	57,7	<b>66,7</b>	+9,0
varaždinska	68,8	<b>73,3</b>	+4,5	57,9	<b>64,3</b>	+6,4
virovitičko-podravska	84,4	<b>80,9</b>	-3,5	72,2	<b>71,6</b>	-0,6
<b>UKUPNO</b>	<b>62,2</b>	<b>63,9</b>	<b>+1,7</b>	<b>48,9</b>	<b>50,9</b>	<b>+2,0</b>

Usporedni prikaz koeficijenta razriješenosti  
rasprostranjenosti kriminaliteta 2019. godina

Policijska uprava	Koeficijent razriješenosti			Koeficijent naknadne otkrivenosti		
	2018.	2019.	+ -	2018.	2019.	+ -
zagrebačka	53,8	<b>60,5</b>	+6,7	45,1	<b>49,1</b>	+4,1
splitsko-dalmatinska	68,8	<b>64,6</b>	-4,2	56,8	<b>48,9</b>	-7,9
primorsko-goranska	67,6	<b>69,2</b>	+1,6	61,2	<b>61,6</b>	+0,4
osječko-baranjska	80,7	<b>74,6</b>	-6,1	73,8	<b>64,1</b>	-9,8
istarska	52,4	<b>56,3</b>	+3,9	43,1	<b>42,7</b>	-0,5
dubrovačko-neretvanska	82,8	<b>82,9</b>	+0,1	53,6	<b>56,6</b>	+3,0
karlovačka	69,1	<b>78,4</b>	+9,3	44,4	<b>65,6</b>	+21,2
sislačko-moslavačka	73,8	<b>78,0</b>	+4,2	43,8	<b>53,7</b>	+10,0
šibensko-kninska	59,4	<b>72,9</b>	+13,5	42,9	<b>58,5</b>	+15,5
vukovarsko-srijemska	75,8	<b>74,3</b>	-1,5	58,9	<b>51,6</b>	-7,4
zadarska	55,9	<b>59,9</b>	+4,0	36,1	<b>41,4</b>	+5,3
bjelovarsko-bilogorska	78,0	<b>75,6</b>	-2,4	48,0	<b>40,4</b>	-7,6
brodsko-posavska	60,5	<b>61,4</b>	+0,9	43,5	<b>46,2</b>	+2,8
koprivničko-križevačka	81,8	<b>87,7</b>	+5,9	77,6	<b>83,3</b>	+5,6
krapinsko-zagorska	79,4	<b>77,2</b>	-2,1	54,6	<b>46,5</b>	-8,1
ličko-senjska	56,7	<b>59,1</b>	+2,4	47,6	<b>50,9</b>	+3,3
međimurska	52,0	<b>57,8</b>	+5,8	35,4	<b>36,8</b>	+1,4
požeško-slavonska	80,0	<b>82,8</b>	+2,8	66,7	<b>64,6</b>	-2,0
varaždinska	73,3	<b>72,0</b>	-1,3	64,3	<b>59,0</b>	-5,3
virovitičko-podravska	80,9	<b>84,3</b>	+3,4	71,6	<b>73,8</b>	+2,2
<b>UKUPNO</b>	<b>63,9</b>	<b>67,0</b>	<b>+3,1</b>	<b>50,9</b>	<b>52,5</b>	<b>+1,5</b>

## Udjeli kriminaliteta po policijskim upravama 2018. godina

Policijska uprava	Prijavljena kaznena djela			Razriješana djela	Naknadno otkrivena djela
	Ukupno	Zatečen	Nepoznat		
<b>zagrebačka - I. kategorija</b>	<b>29,1</b>	<b>20,3</b>	<b>33,2</b>	<b>24,5</b>	<b>29,4</b>
splitsko-dalmatinska	8,0	12,7	7,8	8,6	8,7
primorsko-goranska	7,1	6,9	8,0	7,5	9,6
osječko-baranjska	6,2	4,4	6,2	7,8	9,0
istarska	8,2	5,0	9,3	6,7	7,8
<b>II. kategorije - ukupno</b>	<b>29,4</b>	<b>29,0</b>	<b>31,3</b>	<b>30,6</b>	<b>35,2</b>
dubrovačko-neretvanska	2,5	5,1	1,3	3,2	1,3
karlovačka	3,7	7,1	2,8	4,0	2,4
sislačko-moslavačka	3,3	3,6	2,1	3,9	1,8
šibensko-kninska	3,3	1,0	3,2	3,1	2,7
vukovarsko-srijemska	3,5	13,3	2,8	4,2	3,3
zadarska	6,5	2,8	6,1	5,7	4,3
<b>III. kategorije - ukupno</b>	<b>22,9</b>	<b>32,9</b>	<b>18,3</b>	<b>24,0</b>	<b>15,9</b>
bjelovarsko-bilogorska	2,2	1,2	1,3	2,7	1,2
brodsko-posavska	2,3	4,7	2,2	2,2	1,9
koprivničko-križevačka	2,6	0,9	2,9	3,3	4,4
krapinsko-zagorska	1,6	4,0	1,0	2,0	1,1
ličko-senjska	1,4	1,2	1,6	1,3	1,5
međimurska	2,1	2,1	2,1	1,7	1,4
požeško-slavonska	1,1	0,4	0,9	1,3	1,1
varaždinska	3,5	1,8	3,6	4,0	4,5
virovitičko-podravska	1,9	1,6	1,7	2,4	2,4
<b>IV. kategorije - ukupno</b>	<b>18,6</b>	<b>17,9</b>	<b>17,2</b>	<b>20,9</b>	<b>19,5</b>
<b>SVEUKUPNO</b>	<b>100,0</b>	<b>100,0</b>	<b>100,0</b>	<b>100,0</b>	<b>100,0</b>

## Udjeli kriminaliteta po policijskim upravama 2019. godina

Policijska uprava	Prijavljena kaznena djela			Razriješana djela	Naknadno otkrivena djela
	Ukupno	Zatečen	Nepoznat		
<b>zagrebačka - I. kategorija</b>	<b>28,7</b>	<b>16,5</b>	<b>32,0</b>	<b>25,9</b>	<b>30,0</b>
splitsko-dalmatinska	9,1	12,9	9,1	8,8	8,5
primorsko-goranska	8,9	6,6	10,2	9,2	12,0
osječko-baranjska	5,2	3,9	5,2	5,7	6,4
istarska	7,2	5,4	7,9	6,1	6,4
<b>II. kategorije - ukupno</b>	<b>30,4</b>	<b>28,9</b>	<b>32,5</b>	<b>29,8</b>	<b>33,4</b>
dubrovačko-neretvanska	3,2	5,0	1,8	3,9	1,9
karlovačka	2,9	4,8	2,6	3,4	3,2
sislačko-moslavačka	3,3	9,1	2,2	3,8	2,3
šibensko-kninska	3,4	0,7	3,2	3,7	3,6
vukovarsko-srijemska	3,1	13,0	2,4	3,4	2,3
zadarska	6,2	4,7	6,1	5,5	4,8
<b>III. kategorije - ukupno</b>	<b>22,0</b>	<b>37,3</b>	<b>18,3</b>	<b>23,7</b>	<b>18,1</b>
bjelovarsko-bilogorska	2,1	0,9	1,2	2,3	0,9
brodsko-posavska	2,7	3,7	2,8	2,5	2,4
koprivničko-križevačka	2,4	0,9	2,5	3,1	4,0
krapinsko-zagorska	1,7	2,4	1,1	2,0	0,9
ličko-senjska	1,6	3,6	1,9	1,4	1,8
međimurska	2,2	1,8	2,1	1,9	1,5
požeško-slavonska	1,3	1,2	0,9	1,6	1,1
varaždinska	3,1	1,8	3,0	3,3	3,4
virovitičko-podravska	1,9	1,0	1,7	2,4	2,4
<b>IV. kategorije - ukupno</b>	<b>18,9</b>	<b>17,3</b>	<b>17,2</b>	<b>20,5</b>	<b>18,5</b>
<b>SVEUKUPNO</b>	<b>100,0</b>	<b>100,0</b>	<b>100,0</b>	<b>100,0</b>	<b>100,0</b>

## Rasprostranjenost kriminaliteta bez kaznenih djela u prometu 2018. godina

Policajska uprava	Prijavljena kaznena djela			Razriješena		Naknadno otkrivena kazn. djela			
	Ukupno	Zatečen	Nepoznat	Broj djela	%	Broj djela	%	Ran. godine	% izvješt.
zagrebačka	14.631	362	12.528	7.737	52,9	5.634	45,0	406	41,7
splitsko-dalmatinska	3.886	231	2.923	2.618	67,4	1.655	56,6	88	53,6
primorsko-goranska	3.515	123	3.013	2.341	66,6	1.839	61,0	43	59,6
osječko-baranjska	3.103	80	2.335	2.489	80,2	1.721	73,7	49	71,6
istarska	4.125	90	3.492	2.134	51,7	1.501	43,0	43	41,8
dubrovačko-neretvanska	1.220	95	475	999	81,9	254	53,5	12	50,9
karlovačka	1.837	122	1.036	1.256	68,4	455	43,9	13	42,7
sislačko-moslavačka	1.645	64	796	1.197	72,8	348	43,7	27	40,3
šibensko-kninska	1.644	19	1.207	953	58,0	516	42,8	29	40,3
vukovarsko-srijemska	1.762	241	1.056	1.326	75,3	620	58,7	24	56,4
zadarska	3.224	52	2.292	1.755	54,4	823	35,9	66	33,0
bjelovarsko-bilogorska	1.080	21	473	832	77,0	225	47,6	15	44,4
brodsko-posavska	1.144	88	837	669	58,5	362	43,2	21	40,7
koprivničko-križevačka	1.293	14	1.068	1.054	81,5	829	77,6	11	76,6
krapinsko-zagorska	786	76	366	619	78,8	199	54,4	22	48,4
ličko-senjska	685	21	586	371	54,2	272	46,4	15	43,9
međimurska	1.015	36	776	510	50,2	271	34,9	16	32,9
požeško-slavonska	519	8	322	411	79,2	214	66,5	11	63,0
varaždinska	1.762	23	1.347	1.279	72,6	864	64,1	30	61,9
virovitičko-podravska	934	30	653	748	80,1	467	71,5	11	69,8
<b>UKUPNO</b>	<b>49.810</b>	<b>1.796</b>	<b>37.581</b>	<b>31.298</b>	<b>62,8</b>	<b>19.069</b>	<b>50,7</b>	<b>952</b>	<b>48,2</b>

## Rasprostranjenost kriminaliteta bez kaznenih djela u prometu 2019. godina

Policajska uprava	Prijavljena kaznena djela			Razriješena		Naknadno otkrivena kaznena djela			
	Ukupno	Zatečen	Nepoznat	Broj djela	%	Broj djela	%	Ran. godine	% izvješt.
zagrebačka	15.779	331	12.435	9.439	59,8	6.095	49,0	383	45,9
splitsko-dalmatinska	4.947	267	3.526	3.141	63,5	1.720	48,8	79	46,5
primorsko-goranska	4.867	136	3.969	3.338	68,6	2.440	61,5	57	60,0
osječko-baranjska	2.813	81	2.025	2.079	73,9	1.291	63,8	44	61,6
istarska	3.987	112	3.074	2.219	55,7	1.306	42,5	56	40,7
dubrovačko-neretvanska	1.725	103	701	1.420	82,3	396	56,5	13	54,6
karlovačka	1.560	92	1.001	1.213	77,8	654	65,3	64	58,9
sislačko-moslavačka	1.770	184	867	1.367	77,2	464	53,5	32	49,8
šibensko-kninska	1.852	14	1.238	1.336	72,1	722	58,3	49	54,4
vukovarsko-srijemska	1.698	264	916	1.253	73,8	471	51,4	23	48,9
zadarska	3.371	70	2.353	1.991	59,1	973	41,4	106	36,8
bjelovarsko-bilogorska	1.140	19	475	857	75,2	192	40,4	12	37,9
brodsko-posavska	1.455	76	1.075	875	60,1	495	46,0	15	44,7
koprivničko-križevačka	1.288	14	962	1.125	87,3	799	83,1	11	81,9
krapinsko-zagorska	954	47	412	733	76,8	191	46,4	14	43,0
ličko-senjska	839	70	710	484	57,7	355	50,0	10	48,6
međimurska	1.223	33	834	695	56,8	306	36,7	16	34,8
požeško-slavonska	680	25	337	559	82,2	216	64,1	12	60,5
varaždinska	1.691	33	1.172	1.205	71,3	686	58,5	14	57,3
virovitičko-podravska	1.047	21	645	877	83,8	475	73,6	18	70,9
<b>UKUPNO</b>	<b>54.686</b>	<b>1.992</b>	<b>38.727</b>	<b>36.206</b>	<b>66,2</b>	<b>20.247</b>	<b>52,3</b>	<b>1.028</b>	<b>49,6</b>

Udjeli kriminaliteta po policijskim upravama  
bez kaznenih djela u prometu 2018. godina

Policijska uprava	Prijavljena kaznena djela			Razriješena djela	Naknadno otkrivena djela
	Ukupno	Zatečen	Nepoznat		
<b>zagrebačka - I. kategorija</b>	<b>29,4</b>	<b>20,2</b>	<b>33,3</b>	<b>24,7</b>	<b>29,5</b>
splitsko-dalmatinska	7,8	12,9	7,8	8,4	8,7
primorsko-goranska	7,1	6,8	8,0	7,5	9,6
osječko-baranjska	6,2	4,5	6,2	8,0	9,0
istarska	8,3	5,0	9,3	6,8	7,9
<b>II. kategorije - ukupno</b>	<b>29,4</b>	<b>29,2</b>	<b>31,3</b>	<b>30,6</b>	<b>35,2</b>
dubrovačko-neretvanska	2,4	5,3	1,3	3,2	1,3
karlovačka	3,7	6,8	2,8	4,0	2,4
sisačko-moslavačka	3,3	3,6	2,1	3,8	1,8
šibensko-kninska	3,3	1,1	3,2	3,0	2,7
vukovarsko-srijemska	3,5	13,4	2,8	4,2	3,3
zadarska	6,5	2,9	6,1	5,6	4,3
<b>III. kategorije - ukupno</b>	<b>22,8</b>	<b>33,0</b>	<b>18,3</b>	<b>23,9</b>	<b>15,8</b>
bjelovarsko-bilogorska	2,2	1,2	1,3	2,7	1,2
brodsko-posavska	2,3	4,9	2,2	2,1	1,9
koprivničko-križevačka	2,6	0,8	2,8	3,4	4,3
krapinsko-zagorska	1,6	4,2	1,0	2,0	1,0
ličko-senjska	1,4	1,2	1,6	1,2	1,4
međimurska	2,0	2,0	2,1	1,6	1,4
požeško-slavonska	1,0	0,4	0,9	1,3	1,1
varaždinska	3,5	1,3	3,6	4,1	4,5
virovitičko-podravaska	1,9	1,7	1,7	2,4	2,4
<b>IV. kategorije - ukupno</b>	<b>18,5</b>	<b>17,7</b>	<b>17,1</b>	<b>20,7</b>	<b>19,4</b>
<b>SVEUKUPNO</b>	<b>100,0</b>	<b>100,0</b>	<b>100,0</b>	<b>100,0</b>	<b>100,0</b>

Udjeli kriminaliteta po policijskim upravama  
bez kaznenih djela u prometu 2019. godina

Policijska uprava	Prijavljena kaznena djela			Razriješena djela	Naknadno otkrivena djela
	Ukupno	Zatečen	Nepoznat		
<b>zagrebačka - I. kategorija</b>	<b>28,9</b>	<b>16,6</b>	<b>32,1</b>	<b>26,1</b>	<b>30,1</b>
splitsko-dalmatinska	9,0	13,4	9,1	8,7	8,5
primorsko-goranska	8,9	6,8	10,2	9,2	12,1
osječko-baranjska	5,1	4,1	5,2	5,7	6,4
istarska	7,3	5,6	7,9	6,1	6,5
<b>II. kategorije - ukupno</b>	<b>30,4</b>	<b>29,9</b>	<b>32,5</b>	<b>29,8</b>	<b>33,4</b>
dubrovačko-neretvanska	3,2	5,2	1,8	3,9	2,0
karlovačka	2,9	4,6	2,6	3,4	3,2
sisačko-moslavačka	3,2	9,2	2,2	3,8	2,3
šibensko-kninska	3,4	0,7	3,2	3,7	3,6
vukovarsko-srijemska	3,1	13,3	2,4	3,5	2,3
zadarska	6,2	3,5	6,1	5,5	4,8
<b>III. kategorije - ukupno</b>	<b>21,9</b>	<b>36,5</b>	<b>18,3</b>	<b>10,2</b>	<b>18,2</b>
bjelovarsko-bilogorska	2,1	1,0	1,2	2,4	0,9
brodsko-posavska	2,7	3,8	2,8	2,4	2,4
koprivničko-križevačka	2,4	0,7	2,5	3,1	3,9
krapinsko-zagorska	1,7	2,4	1,1	2,0	0,9
ličko-senjska	1,5	3,5	1,8	1,3	1,8
međimurska	2,2	1,7	2,2	1,9	1,5
požeško-slavonska	1,2	1,3	0,9	1,5	1,1
varaždinska	3,1	1,7	3,0	3,3	3,4
virovitičko-podravaska	1,9	1,1	1,7	2,4	2,3
<b>IV. kategorije - ukupno</b>	<b>18,9</b>	<b>17,0</b>	<b>17,1</b>	<b>20,5</b>	<b>18,3</b>
<b>SVEUKUPNO</b>	<b>100,0</b>	<b>100,0</b>	<b>100,0</b>	<b>100,0</b>	<b>100,0</b>



Usporedni prikaz rasprostranjenosti kriminaliteta  
bez kaznenih djela u prometu 2018. godina

Policajska uprava	Prijavljena kaznena djela			Razriješena kaznena djela			Naknadno otkrivena kaznena djela		
	Broj djela		+ - %	Broj djela		+ - %	Broj djela		+ - %
	2017.	2018.		2017.	2018.		2017.	2018.	
zagrebačka	15.073	<b>14.631</b>	-2,9	7.834	<b>7.737</b>	-1,2	5.591	<b>5.634</b>	+0,8
splitsko-dalmatinska	4.793	<b>3.886</b>	-18,9	3.130	<b>2.618</b>	-16,4	1.943	<b>1.655</b>	-14,8
primorsko-goranska	4.255	<b>3.515</b>	-17,4	2.864	<b>2.341</b>	-18,3	2.475	<b>1.839</b>	-25,7
osječko-baranjska	3.395	<b>3.103</b>	-8,6	2.863	<b>2.489</b>	-13,1	1.670	<b>1.721</b>	+3,1
istarska	4.376	<b>4.125</b>	-5,7	2.066	<b>2.134</b>	+3,3	1.511	<b>1.501</b>	-0,7
dubrovačko-neretvanska	1.255	<b>1.220</b>	-2,8	1.018	<b>999</b>	-1,9	279	<b>254</b>	-9,0
karlovačka	1.692	<b>1.837</b>	+8,6	1.002	<b>1.256</b>	+25,3	488	<b>455</b>	-6,8
sislačko-moslavačka	1.433	<b>1.645</b>	+14,8	994	<b>1.197</b>	+20,4	328	<b>348</b>	+6,1
šibensko-kninska	1.782	<b>1.644</b>	-7,7	1.082	<b>953</b>	-11,9	639	<b>516</b>	-19,2
vukovarsko-srijemska	1.702	<b>1.762</b>	+3,5	1.193	<b>1.326</b>	+11,1	481	<b>620</b>	+28,9
zadarska	3.115	<b>3.224</b>	+3,5	1.414	<b>1.755</b>	+24,1	702	<b>823</b>	+17,2
bjelovarsko-bilogorska	1.118	<b>1.080</b>	-3,4	847	<b>832</b>	-1,8	222	<b>225</b>	+1,4
brodsko-posavska	1.417	<b>1.144</b>	-19,3	733	<b>669</b>	-8,7	369	<b>362</b>	-1,9
koprivničko-križevačka	1.172	<b>1.293</b>	+10,3	958	<b>1.054</b>	+10,0	698	<b>829</b>	+18,8
krapinsko-zagorska	1.039	<b>786</b>	-24,4	795	<b>619</b>	-22,1	157	<b>199</b>	+26,8
ličko-senjska	875	<b>685</b>	-21,7	427	<b>371</b>	-13,1	275	<b>272</b>	-1,1
međimurska	1.161	<b>1.015</b>	-12,6	725	<b>510</b>	-29,7	364	<b>271</b>	-25,5
požeško-slavonska	514	<b>519</b>	+1,0	377	<b>411</b>	+9,0	187	<b>214</b>	+14,4
varaždinska	1.575	<b>1762</b>	+11,9	1.066	<b>1279</b>	+20,0	700	<b>864</b>	+23,4
virovitičko-podravaska	1.015	<b>934</b>	-8,0	848	<b>748</b>	-11,8	431	<b>467</b>	+8,4
<b>UKUPNO</b>	<b>52.757</b>	<b>49.810</b>	<b>-5,6</b>	<b>32.236</b>	<b>31.298</b>	<b>-2,9</b>	<b>19.510</b>	<b>19.069</b>	<b>-2,3</b>

Usporedni prikaz rasprostranjenosti kriminaliteta  
bez kaznenih djela u prometu 2019. godina

Policajska uprava	Prijavljena kaznena djela			Razriješena kaznena djela			Naknadno otkrivena kaznena djela		
	2018.	2019.	+ - %	2018.	2019.	+ - %	2018.	2019.	+ - %
zagrebačka	14.631	<b>15.779</b>	+7,8	7.737	<b>9.439</b>	+22,0	5.634	<b>6.095</b>	+8,2
splitsko-dalmatinska	3.886	<b>4.947</b>	+27,3	2.618	<b>3.141</b>	+20,0	1.655	<b>1.720</b>	+3,9
primorsko-goranska	3.515	<b>4.867</b>	+38,5	2.341	<b>3.338</b>	+42,6	1.839	<b>2.440</b>	+32,7
osječko-baranjska	3.103	<b>2.813</b>	-9,3	2.489	<b>2.079</b>	-16,5	1.721	<b>1.291</b>	-25,0
istarska	4.125	<b>3.987</b>	-3,3	2.134	<b>2.219</b>	+4,0	1.501	<b>1.306</b>	-13,0
dubrovačko-neretvanska	1.220	<b>1.725</b>	+41,4	999	<b>1.420</b>	+42,1	254	<b>396</b>	+55,9
karlovačka	1.837	<b>1.560</b>	-15,1	1.256	<b>1.213</b>	-3,4	455	<b>654</b>	+43,7
sislačko-moslavačka	1.645	<b>1.770</b>	+7,6	1.197	<b>1.367</b>	+14,2	348	<b>464</b>	+33,3
šibensko-kninska	1.644	<b>1.852</b>	+12,7	953	<b>1.336</b>	+40,2	516	<b>722</b>	+39,9
vukovarsko-srijemska	1.762	<b>1.698</b>	-3,6	1.326	<b>1.253</b>	-5,5	620	<b>471</b>	-24,0
zadarska	3.224	<b>3.371</b>	+4,6	1.755	<b>1.991</b>	+13,4	823	<b>973</b>	+18,2
bjelovarsko-bilogorska	1.080	<b>1.140</b>	+5,6	832	<b>857</b>	+3,0	225	<b>192</b>	-14,7
brodsko-posavska	1.144	<b>1.455</b>	+27,2	669	<b>875</b>	+30,8	362	<b>495</b>	+36,7
koprivničko-križevačka	1.293	<b>1.288</b>	-0,4	1.054	<b>1.125</b>	+6,7	829	<b>799</b>	-3,6
krapinsko-zagorska	786	<b>954</b>	+21,4	619	<b>733</b>	+18,4	199	<b>191</b>	-4,0
ličko-senjska	685	<b>839</b>	+22,5	371	<b>484</b>	+30,5	272	<b>355</b>	+30,5
međimurska	1.015	<b>1.223</b>	+20,5	510	<b>695</b>	+36,3	271	<b>306</b>	+12,9
požeško-slavonska	519	<b>680</b>	+31,0	411	<b>559</b>	+36,0	214	<b>216</b>	+0,9
varaždinska	1.762	<b>1.691</b>	-4,0	1.279	<b>1.205</b>	-5,8	864	<b>686</b>	-20,6
virovitičko-podravaska	934	<b>1.047</b>	+12,1	748	<b>877</b>	+17,2	467	<b>475</b>	+1,7
<b>UKUPNO</b>	<b>49.810</b>	<b>54.686</b>	<b>+9,8</b>	<b>31.298</b>	<b>36.206</b>	<b>+15,7</b>	<b>19.069</b>	<b>20.247</b>	<b>+6,2</b>



Usporedni prikaz koeficijenta razriješenosti 2018. godina

Policijska uprava	Stopa razriješenosti			Stopa naknadne otkrivenosti		
	2017.	2018.	+ -	2017.	2018.	+ -
zagrebačka	52,0	<b>52,9</b>	0,9	43,3	<b>45,0</b>	1,7
splitsko-dalmatinska	65,3	<b>67,4</b>	2,1	58,0	<b>56,6</b>	-1,4
primorsko-goranska	67,3	<b>66,6</b>	-0,7	61,9	<b>61,0</b>	-0,9
osječko-baranjska	84,3	<b>80,2</b>	-4,1	72,3	<b>73,7</b>	1,4
istarska	47,2	<b>51,7</b>	4,5	46,7	<b>43,0</b>	-3,7
dubrovačko-neretvanska	81,1	<b>81,9</b>	0,8	53,9	<b>53,5</b>	-0,4
karlovačka	59,2	<b>68,4</b>	9,2	47,2	<b>43,9</b>	-3,2
sislačko-moslavačka	69,4	<b>72,8</b>	3,4	54,5	<b>43,7</b>	-10,8
šibensko-kninska	60,7	<b>58,0</b>	-2,7	47,4	<b>42,8</b>	-4,7
vukovarsko-srijemska	70,1	<b>75,3</b>	5,2	50,6	<b>58,7</b>	8,1
zadarska	45,4	<b>54,4</b>	9,0	36,4	<b>35,9</b>	-0,5
bjelovarsko-bilogorska	75,8	<b>77,0</b>	1,3	40,6	<b>47,6</b>	6,9
brodsko-posavska	51,7	<b>58,5</b>	6,8	42,9	<b>43,2</b>	0,4
koprivničko-križevačka	81,7	<b>81,5</b>	-0,2	80,8	<b>77,6</b>	-3,2
krapinsko-zagorska	76,5	<b>78,8</b>	2,2	45,0	<b>54,4</b>	9,4
ličko-senjska	48,8	<b>54,2</b>	5,4	49,6	<b>46,4</b>	-3,2
međimurska	62,4	<b>50,2</b>	-12,2	49,5	<b>34,9</b>	-14,5
požeško-slavonska	73,3	<b>79,2</b>	5,8	60,1	<b>66,5</b>	6,4
varaždinska	67,7	<b>72,6</b>	4,9	65,9	<b>64,1</b>	-1,7
virovitičko-podravska	83,5	<b>80,1</b>	-3,5	77,4	<b>71,5</b>	-5,8
<b>UKUPNO</b>	<b>61,1</b>	<b>62,8</b>	<b>1,7</b>	<b>50,9</b>	<b>50,7</b>	<b>-0,2</b>

Usporedni prikaz koeficijenta razriješenosti 2019. godina

Policijska uprava	Stopa razriješenosti			Stopa naknadne otkrivenosti		
	2018.	2019.	+ -	2018.	2019.	+ -
zagrebačka	52,9	<b>59,8</b>	+6,9	45,0	<b>49,0</b>	+4,0
splitsko-dalmatinska	67,4	<b>63,5</b>	-3,9	56,6	<b>48,8</b>	-7,8
primorsko-goranska	66,6	<b>68,6</b>	+2,0	61,0	<b>61,5</b>	+0,4
osječko-baranjska	80,2	<b>73,9</b>	-6,3	73,7	<b>63,8</b>	-10,0
istarska	51,7	<b>55,7</b>	+3,9	43,0	<b>42,5</b>	-0,5
dubrovačko-neretvanska	81,9	<b>82,3</b>	+0,4	53,5	<b>56,5</b>	+3,0
karlovačka	68,4	<b>77,8</b>	+9,4	43,9	<b>65,3</b>	+21,4
sislačko-moslavačka	72,8	<b>77,2</b>	+4,5	43,7	<b>53,5</b>	+9,8
šibensko-kninska	58,0	<b>72,1</b>	+14,2	42,8	<b>58,3</b>	+15,6
vukovarsko-srijemska	75,3	<b>73,8</b>	-1,5	58,7	<b>51,4</b>	-7,3
zadarska	54,4	<b>59,1</b>	+4,6	35,9	<b>41,4</b>	+5,4
bjelovarsko-bilogorska	77,0	<b>75,2</b>	-1,9	47,6	<b>40,4</b>	-7,1
brodsko-posavska	58,5	<b>60,1</b>	+1,7	43,2	<b>46,0</b>	+2,8
koprivničko-križevačka	81,5	<b>87,3</b>	+5,8	77,6	<b>83,1</b>	+5,4
krapinsko-zagorska	78,8	<b>76,8</b>	-1,9	54,4	<b>46,4</b>	-8,0
ličko-senjska	54,2	<b>57,7</b>	+3,5	46,4	<b>50,0</b>	+3,6
međimurska	50,2	<b>56,8</b>	+6,6	34,9	<b>36,7</b>	+1,8
požeško-slavonska	79,2	<b>82,2</b>	+3,0	66,5	<b>64,1</b>	-2,4
varaždinska	72,6	<b>71,3</b>	-1,3	64,1	<b>58,5</b>	-5,6
virovitičko-podravska	80,1	<b>83,8</b>	+3,7	71,5	<b>73,6</b>	+2,1
<b>UKUPNO</b>	<b>62,8</b>	<b>66,2</b>	<b>+3,4</b>	<b>50,7</b>	<b>52,3</b>	<b>+1,5</b>

## Broj kaznenih djela na 100.000 stanovnika 2018. godina

Policajska uprava	Broj stanovnika*	Kaznena djela - ukupno			Razlika broja kd na 100.000 stanovnika 2017.-2016.	Kaznena djela bez prometa			Razlika broja kd na 100.000 stanovnika 2017.-2016.
		Broj kaznenih djela	Broj kaznenih djela na 100.000 stanovnika			Broj kaznenih djela	Broj kaznenih djela na 100.000 stanovnika		
			2017.	2018.			2017.	2018.	
zagrebačka	1.114.178	14.925	1.375	1.340	-36	14.631	1.350	1.313	-36
splitsko-dalmatinska	449.610	4.092	1.097	910	-187	3.886	1.060	864	-196
primorsko-goranska	286.677	3.625	1.508	1.264	-244	3.515	1.470	1.226	-244
osječko-baranjska	283.035	3.177	1.197	1.122	-74	3.103	1.169	1.096	-73
istarska	208.229	4.183	2.135	2.009	-127	4.125	2.103	1.981	-122
dubrovačko-neretvanska	121.381	1.285	1.079	1.059	-20	1.220	1.029	1.005	-24
karlovačka	118.263	1.882	1.442	1.591	+149	1.837	1.406	1.553	+147
sisačko-moslavačka	152.546	1.711	946	1.122	+176	1.645	912	1.078	+167
šibensko-kninska	101.436	1.702	1.802	1.678	-124	1.644	1.730	1.621	-109
vukovarsko-srijemska	159.213	1.804	1.063	1.133	+70	1.762	1.027	1.107	+80
zadarska	168.672	3.337	1.899	1.978	+80	3.224	1.837	1.911	+75
bjelovarsko-bilogorska	109.822	1.126	1.040	1.025	-14	1.080	999	983	-16
brodsko-posavska	143.827	1.203	985	836	-148	1.144	955	795	-160
koprivničko-križevačka	109.137	1.323	1.075	1.212	+137	1.293	1.056	1.185	+129
krapinsko-zagorska	126.334	814	841	644	-196	786	813	622	-191
ličko-senjska	45.943	726	1.988	1.580	-407	685	1.866	1.491	-375
međimurska	110.999	1.053	1.074	949	-125	1.015	1.036	914	-121
požeško-slavonska	69.583	540	747	776	+29	519	715	746	+31
varaždinska	168.560	1.806	957	1.071	+114	1.762	923	1.045	+122
virovitičko-podravska	77.086	973	1.351	1.262	-89	934	1.283	1.212	-71
<b>UKUPNO</b>	<b>4.124.531</b>	<b>51.287</b>	<b>1.300</b>	<b>1.243</b>	<b>-56</b>	<b>49.810</b>	<b>1.264</b>	<b>1.208</b>	<b>-56</b>

\*Procjena broja stanovnika sredinom 2017. godine.

Izvor: Državni zavod za statistiku, Procjena stanovništva prema dobnim skupinama i spolu, po županijama, 30.06. [https://www.dzs.hr/Hrv\\_Eng/publication/2018/07-01-03\\_01\\_2018.htm](https://www.dzs.hr/Hrv_Eng/publication/2018/07-01-03_01_2018.htm) (pristupljeno: 1. veljače 2019.)

## Broj kaznenih djela na 100.000 stanovnika 2019. godina

Policajska uprava	Broj stanovnika**	Kaznena djela - ukupno			Razlika broja kd na 100.000 stanovnika 2019.-2018.	Kaznena djela bez prometa			Razlika broja kd na 100.000 stanovnika 2019.-2018.
		Broj kaznenih djela	Broj kaznenih djela na 100.000 stanovnika			Broj kaznenih djela	Broj kaznenih djela na 100.000 stanovnika		
			2018.	2019.			2018.	2019.	
zagrebačka	1.113.976	16.071	1.340	1.443	+103	15.779	1.313	1.416	+103
splitsko-dalmatinska	448.071	5.120	910	1.143	+233	4.947	864	1.104	+240
primorsko-goranska	284.239	4.963	1.264	1.746	+482	4.867	1.226	1.712	+486
osječko-baranjska	277.227	2.890	1.122	1.042	-80	2.813	1.096	1.015	-82
istarska	208.765	4.048	2.009	1.939	-70	3.987	1.981	1.910	-71
dubrovačko-neretvansk	121.215	1.783	1.059	1.471	+412	1.725	1.005	1.423	+418
karlovačka	116.829	1.605	1.591	1.374	-218	1.560	1.553	1.335	-218
sisačko-moslavačka	148.589	1.825	1.122	1.228	+107	1.770	1.078	1.191	+113
šibensko-kninska	100.153	1.901	1.678	1.898	+220	1.852	1.621	1.849	+228
vukovarsko-srijemska	154.371	1.738	1.133	1.126	-7	1.698	1.107	1.100	-7
zadarska	168.153	3.446	1.978	2.049	+71	3.371	1.911	2.005	+93
bjelovarsko-bilogorska	107.909	1.158	1.025	1.073	+48	1.140	983	1.056	+73
brodsko-posavska	140.072	1.502	836	1.072	+236	1.455	795	1.039	+243
koprivničko-križevačka	107.711	1.327	1.212	1.232	+20	1.288	1.185	1.196	+11
krapinsko-zagorska	125.357	975	644	778	+133	954	622	761	+139
ličko-senjska	45.184	871	1.580	1.928	+347	839	1.491	1.857	+366
međimurska	109.921	1.252	949	1.139	+190	1.223	914	1.113	+198
požeško-slavonska	67.862	705	776	1.039	+263	680	746	1.002	+256
varaždinska	166.982	1.733	1.071	1.038	-34	1.691	1.045	1.013	-33
virovitičko-podravska	75.257	1.081	1.262	1.436	+174	1.047	1.212	1.391	+180
<b>UKUPNO</b>	<b>4.087.843</b>	<b>55.994</b>	<b>1.243</b>	<b>1.370</b>	<b>+126</b>	<b>54.686</b>	<b>1.208</b>	<b>1.338</b>	<b>+130</b>

\*\* Izvor: Državni zavod za statistiku RH - procjena broja stanovnika sredinom 2018. godine.

## 1. 1. Opći kriminalitet

Prikaz općeg kriminaliteta po policijskim upravama 2018. godina

Policijska uprava	Prijavljena kaznena djela			Razriješena		Naknadno otkrivena kaznena djela			
	Ukupno	Zatečen	Nepoznat	Ukupno	%	Ukupno	%	Ranija razdoblja	% izvješt
zagrebačka	12.647	203	11.048	5.774	45,7	4.175	37,8	396	34,2
splitsko-dalmatinska	2.948	67	2.389	1.689	57,3	1.130	47,3	79	44,0
primorsko-goranska	2.608	35	2.296	1.451	55,6	1.139	49,6	42	47,8
osječko-baranjska	2.034	11	1.659	1.429	70,3	1.054	63,5	39	61,2
istarska	3.694	53	3.172	1.713	46,4	1.191	37,5	43	36,2
dubrovačko-neretvanska	889	55	418	681	76,6	210	50,2	10	47,8
karlovačka	1.237	37	942	665	53,8	370	39,3	13	37,9
sislačko-moslavačka	1.234	29	732	778	63,0	276	37,7	17	35,4
šibensko-kninska	1.330	13	1.027	647	48,6	344	33,5	29	30,7
vukovarsko-srijemska	1.293	99	849	877	67,8	433	51,0	23	48,3
zadarska	2.480	23	1.981	1.034	41,7	535	27,0	62	23,9
bjelovarsko-bilogorska	876	12	444	633	72,3	201	45,3	13	42,3
brodsko-posavska	967	40	740	500	51,7	273	36,9	20	34,2
koprivničko-križevačka	827	11	640	594	71,8	407	63,6	11	61,9
krapinsko-zagorska	660	18	328	498	75,5	166	50,6	22	43,9
ličko-senjska	563	7	486	253	44,9	176	36,2	15	33,1
međimurska	891	8	752	390	43,8	251	33,4	16	31,3
požeško-slavonska	415	6	245	313	75,4	143	58,4	11	53,9
varaždinska	1.370	12	1.094	887	64,7	611	55,9	24	53,7
virovitičko-podravska	721	15	507	538	74,6	324	63,9	11	61,7
<b>UKUPNO</b>	<b>39.684</b>	<b>754</b>	<b>31.749</b>	<b>21.344</b>	<b>53,8</b>	<b>13.409</b>	<b>42,2</b>	<b>896</b>	<b>39,4</b>

Prikaz općeg kriminaliteta po policijskim upravama 2019. godina

Policijska uprava	Prijavljena kaznena djela			Razriješena		Naknadno otkrivena kaznena djela			
	Ukupno	Zatečen	Nepoznat	Ukupno	%	Ukupno	%	Ranija razdoblja	% izvješt
zagrebačka	12.603	187	10.512	6.298	50,0	4.207	40,0	375	36,5
splitsko-dalmatinska	3.875	90	3.001	2.095	54,1	1.221	40,7	75	38,2
primorsko-goranska	3.639	33	3.012	2.128	58,5	1.501	49,8	53	48,1
osječko-baranjska	2.320	37	1.677	1.608	69,3	965	57,5	43	55,0
istarska	3.373	66	2.785	1.613	47,8	1.025	36,8	54	34,9
dubrovačko-neretvanska	1.121	69	481	820	73,1	180	37,4	9	35,6
karlovačka	1.079	29	756	678	62,8	355	47,0	6	46,2
sislačko-moslavačka	1.296	30	713	896	69,1	313	43,9	28	40,0
šibensko-kninska	1.378	9	920	867	62,9	409	44,5	48	39,2
vukovarsko-srijemska	1.196	105	715	777	65,0	296	41,4	21	38,5
zadarska	2.513	41	1.878	1.153	45,9	518	27,6	105	22,0
bjelovarsko-bilogorska	891	13	446	614	68,9	169	37,9	12	35,2
brodsko-posavska	1.277	38	967	708	55,4	398	41,2	13	39,8
koprivničko-križevačka	884	10	600	721	81,6	437	72,8	11	71,0
krapinsko-zagorska	818	13	388	599	73,2	169	43,6	14	39,9
ličko-senjska	644	9	584	295	45,8	235	40,2	9	38,7
međimurska	1.052	12	775	529	50,3	252	32,5	16	30,5
požeško-slavonska	559	12	267	438	78,4	146	54,7	7	52,1
varaždinska	1.392	14	974	907	65,2	489	50,2	13	48,9
virovitičko-podravska	741	6	458	572	77,2	289	63,1	17	59,4
<b>UKUPNO</b>	<b>42.651</b>	<b>823</b>	<b>31.909</b>	<b>24.316</b>	<b>57,0</b>	<b>13.574</b>	<b>42,5</b>	<b>929</b>	<b>39,6</b>

## Usporedni prikaz općeg kriminaliteta po policijskim upravama 2018. godina

Policijska uprava	Prijavljena kaznena djela			Razriješena kaznena djela			Naknadno otkrivena kaznena djela		
	Broj djela		+ - %	Broj djela		+ - %	Broj djela		+ - %
	2017.	2018.		2017.	2018.		2017.	2018.	
zagrebačka	13.103	<b>12.647</b>	-3,5	5.898	<b>5.774</b>	-2,1	4.308	<b>4.175</b>	-3,1
splitsko-dalmatinska	3.418	<b>2.948</b>	-13,8	1.783	<b>1.689</b>	-5,3	1.227	<b>1.130</b>	-7,9
primorsko-goranska	3.018	<b>2.608</b>	-13,6	1.642	<b>1.451</b>	-11,6	1.357	<b>1.139</b>	-16,1
osječko-baranjska	1.746	<b>2.034</b>	+16,5	1.232	<b>1.429</b>	+16,0	765	<b>1.054</b>	+37,8
istarska	3.817	<b>3.694</b>	-3,2	1.526	<b>1.713</b>	+12,3	1.110	<b>1.191</b>	+7,3
dubrovačko-neretvanska	819	<b>889</b>	+8,5	606	<b>681</b>	+12,4	168	<b>210</b>	+25,0
karlovačka	1.278	<b>1.237</b>	-3,2	590	<b>665</b>	+12,7	360	<b>370</b>	+2,8
sislačko-moslavačka	1.170	<b>1.234</b>	+5,5	731	<b>778</b>	+6,4	296	<b>276</b>	-6,8
šibensko-kninska	1.423	<b>1.330</b>	-6,5	733	<b>647</b>	-11,7	396	<b>344</b>	-13,1
vukovarsko-srijemska	1.229	<b>1.293</b>	+5,2	743	<b>877</b>	+18,0	357	<b>433</b>	+21,3
zadarska	2.739	<b>2.480</b>	-9,5	1.073	<b>1.034</b>	-3,6	512	<b>535</b>	+4,5
bjelovarsko-bilogorska	847	<b>876</b>	+3,4	584	<b>633</b>	+8,4	197	<b>201</b>	+2,0
brodsko-posavska	1.191	<b>967</b>	-18,8	535	<b>500</b>	-6,5	286	<b>273</b>	-4,5
koprivničko-križevačka	837	<b>827</b>	-1,2	623	<b>594</b>	-4,7	407	<b>407</b>	0,0
krapinsko-zagorska	820	<b>660</b>	-19,5	579	<b>498</b>	-14,0	134	<b>166</b>	+23,9
ličko-senjska	780	<b>563</b>	-27,8	338	<b>253</b>	-25,1	213	<b>176</b>	-17,4
međimurska	969	<b>891</b>	-8,0	540	<b>390</b>	-27,8	335	<b>251</b>	-25,1
požeško-slavonska	428	<b>415</b>	-3,0	295	<b>313</b>	+6,1	123	<b>143</b>	+16,3
varaždinska	1.207	<b>1370</b>	+13,5	702	<b>887</b>	+26,4	462	<b>611</b>	+32,3
virovitičko-podravska	756	<b>721</b>	-4,6	592	<b>538</b>	-9,1	298	<b>324</b>	+8,7
<b>UKUPNO</b>	<b>41.595</b>	<b>39.684</b>	<b>-4,6</b>	<b>21.345</b>	<b>21.344</b>	<b>-0,0</b>	<b>13.311</b>	<b>13.409</b>	<b>+0,7</b>
<b>UKUPNO (realna usporedba bez čl. 163.st. 2)</b>	<b>41.455</b>	<b>39.684</b>	<b>-4,3</b>	<b>21.206</b>	<b>21.344</b>	<b>+0,7</b>	<b>13.208</b>	<b>13.409</b>	<b>+1,5</b>

## Usporedni prikaz općeg kriminaliteta po policijskim upravama 2019. godina

Policijska uprava	Prijavljena kaznena djela			Razriješena kaznena djela			Naknadno otkrivena kaznena djela		
	2018.	2019.	+ - %	2018.	2019.	+ - %	2018.	2019.	+ - %
zagrebačka	12.647	<b>12.603</b>	-0,3	5.774	<b>6.298</b>	+9,1	4.175	<b>4.207</b>	+0,8
splitsko-dalmatinska	2.948	<b>3.875</b>	+31,4	1.689	<b>2.095</b>	+24,0	1.130	<b>1.221</b>	+8,1
primorsko-goranska	2.608	<b>3.639</b>	+39,5	1.451	<b>2.128</b>	+46,7	1.139	<b>1.501</b>	+31,8
osječko-baranjska	2.034	<b>2.320</b>	+14,1	1.429	<b>1.608</b>	+12,5	1.054	<b>965</b>	-8,4
istarska	3.694	<b>3.373</b>	-8,7	1.713	<b>1.613</b>	-5,8	1.191	<b>1.025</b>	-13,9
dubrovačko-neretvanska	889	<b>1.121</b>	+26,1	681	<b>820</b>	+20,4	210	<b>180</b>	-14,3
karlovačka	1.237	<b>1.079</b>	-12,8	665	<b>678</b>	+2,0	370	<b>355</b>	-4,1
sislačko-moslavačka	1.234	<b>1.296</b>	+5,0	778	<b>896</b>	+15,2	276	<b>313</b>	+13,4
šibensko-kninska	1.330	<b>1.378</b>	+3,6	647	<b>867</b>	+34,0	344	<b>409</b>	+18,9
vukovarsko-srijemska	1.293	<b>1.196</b>	-7,5	877	<b>777</b>	-11,4	433	<b>296</b>	-31,6
zadarska	2.480	<b>2.513</b>	+1,3	1.034	<b>1.153</b>	+11,5	535	<b>518</b>	-3,2
bjelovarsko-bilogorska	876	<b>891</b>	+1,7	633	<b>614</b>	-3,0	201	<b>169</b>	-15,9
brodsko-posavska	967	<b>1.277</b>	+32,1	500	<b>708</b>	+41,6	273	<b>398</b>	+45,8
koprivničko-križevačka	827	<b>884</b>	+6,9	594	<b>721</b>	+21,4	407	<b>437</b>	+7,4
krapinsko-zagorska	660	<b>818</b>	+23,9	498	<b>599</b>	+20,3	166	<b>169</b>	+1,8
ličko-senjska	563	<b>644</b>	+14,4	253	<b>295</b>	+16,6	176	<b>235</b>	+33,5
međimurska	891	<b>1.052</b>	+18,1	390	<b>529</b>	+35,6	251	<b>252</b>	+0,4
požeško-slavonska	415	<b>559</b>	+34,7	313	<b>438</b>	+39,9	143	<b>146</b>	+2,1
varaždinska	1.370	<b>1.392</b>	+1,6	887	<b>907</b>	+2,3	611	<b>489</b>	-20,0
virovitičko-podravska	721	<b>741</b>	+2,8	538	<b>572</b>	+6,3	324	<b>289</b>	-10,8
<b>UKUPNO</b>	<b>39.684</b>	<b>42.651</b>	<b>+7,5</b>	<b>21.344</b>	<b>24.316</b>	<b>+13,9</b>	<b>13.409</b>	<b>13.574</b>	<b>+1,2</b>

Usporedni prikaz koeficijenta razriješenosti općeg kriminaliteta 2018. godina

Polijska uprava	Koeficijent razriješenosti			Koeficijent naknadne otkrivenosti		
	2017.	2018.	+ -	2017.	2018.	+ -
zagrebačka	45,0	<b>45,7</b>	+0,6	37,4	<b>37,8</b>	+0,4
splitsko-dalmatinska	52,2	<b>57,3</b>	+5,1	42,9	<b>47,3</b>	4,4
primorsko-goranska	54,4	<b>55,6</b>	1,2	49,7	<b>49,6</b>	-0,0
osječko-baranjska	70,6	<b>70,3</b>	-0,3	59,8	<b>63,5</b>	+3,7
istarska	40,0	<b>46,4</b>	+6,4	32,6	<b>37,5</b>	+4,9
dubrovačko-neretvanska	74,0	<b>76,6</b>	+2,6	44,1	<b>50,2</b>	+6,1
karlovačka	46,2	<b>53,8</b>	+7,6	34,4	<b>39,3</b>	+4,9
sislačko-moslavačka	62,5	<b>63,0</b>	+0,6	40,3	<b>37,7</b>	-2,6
šibensko-kninska	51,5	<b>48,6</b>	-2,9	36,5	<b>33,5</b>	-3,0
vukovarsko-srijemska	60,5	<b>67,8</b>	+7,4	42,3	<b>51,0</b>	+8,7
zadarska	39,2	<b>41,7</b>	+2,5	23,5	<b>27,0</b>	3,5
bjelovarsko-bilogorska	68,9	<b>72,3</b>	+3,3	42,8	<b>45,3</b>	+2,4
brodsko-posavska	44,9	<b>51,7</b>	+6,8	30,4	<b>36,9</b>	+6,5
koprivničko-križevačka	74,4	<b>71,8</b>	-2,6	65,5	<b>63,6</b>	-1,9
krapinsko-zagorska	70,6	<b>75,5</b>	+4,8	35,7	<b>50,6</b>	+14,9
ličko-senjska	43,3	<b>44,9</b>	+1,6	32,5	<b>36,2</b>	+3,7
međimurska	55,7	<b>43,8</b>	-12,0	43,8	<b>33,4</b>	-10,5
požeško-slavonska	68,9	<b>75,4</b>	6,5	48,0	<b>58,4</b>	+10,3
varaždinska	58,2	<b>64,7</b>	+6,6	47,8	<b>55,9</b>	+8,1
virovitičko-podravska	78,3	<b>74,6</b>	-3,7	64,5	<b>63,9</b>	-0,6
<b>UKUPNO</b>	<b>51,3</b>	<b>53,8</b>	<b>+2,5</b>	<b>39,7</b>	<b>42,2</b>	<b>2,6</b>

Usporedni prikaz koeficijenta razriješenosti općeg kriminaliteta 2019. godina

Polijska uprava	Koeficijent razriješenosti			Koeficijent naknadne otkrivenosti		
	2018.	2019.	+ -	2018.	2019.	+ -
zagrebačka	<b>45,7</b>	<b>50,0</b>	+4,3	<b>37,8</b>	<b>40,0</b>	+2,2
splitsko-dalmatinska	<b>57,3</b>	<b>54,1</b>	-3,2	<b>47,3</b>	<b>40,7</b>	-6,6
primorsko-goranska	<b>55,6</b>	<b>58,5</b>	2,8	<b>49,6</b>	<b>49,8</b>	+0,2
osječko-baranjska	<b>70,3</b>	<b>69,3</b>	-0,9	<b>63,5</b>	<b>57,5</b>	-6,0
istarska	<b>46,4</b>	<b>47,8</b>	+1,4	<b>37,5</b>	<b>36,8</b>	-0,7
dubrovačko-neretvanska	<b>76,6</b>	<b>73,1</b>	-3,5	<b>50,2</b>	<b>37,4</b>	-12,8
karlovačka	<b>53,8</b>	<b>62,8</b>	+9,1	<b>39,3</b>	<b>47,0</b>	+7,7
sislačko-moslavačka	<b>63,0</b>	<b>69,1</b>	+6,1	<b>37,7</b>	<b>43,9</b>	6,2
šibensko-kninska	<b>48,6</b>	<b>62,9</b>	+14,3	<b>33,5</b>	<b>44,5</b>	+11,0
vukovarsko-srijemska	<b>67,8</b>	<b>65,0</b>	-2,9	<b>51,0</b>	<b>41,4</b>	-9,6
zadarska	<b>41,7</b>	<b>45,9</b>	+4,2	<b>27,0</b>	<b>27,6</b>	0,6
bjelovarsko-bilogorska	<b>72,3</b>	<b>68,9</b>	-3,3	<b>45,3</b>	<b>37,9</b>	-7,4
brodsko-posavska	<b>51,7</b>	<b>55,4</b>	+3,7	<b>36,9</b>	<b>41,2</b>	+4,3
koprivničko-križevačka	<b>71,8</b>	<b>81,6</b>	+9,7	<b>63,6</b>	<b>72,8</b>	+9,2
krapinsko-zagorska	<b>75,5</b>	<b>73,2</b>	-2,2	<b>50,6</b>	<b>43,6</b>	-7,1
ličko-senjska	<b>44,9</b>	<b>45,8</b>	+0,9	<b>36,2</b>	<b>40,2</b>	+4,0
međimurska	<b>43,8</b>	<b>50,3</b>	6,5	<b>33,4</b>	<b>32,5</b>	-0,9
požeško-slavonska	<b>75,4</b>	<b>78,4</b>	2,9	<b>58,4</b>	<b>54,7</b>	-3,7
varaždinska	<b>64,7</b>	<b>65,2</b>	+0,4	<b>55,9</b>	<b>50,2</b>	-5,6
virovitičko-podravska	<b>74,6</b>	<b>77,2</b>	+2,6	<b>63,9</b>	<b>63,1</b>	-0,8
<b>UKUPNO</b>	<b>53,8</b>	<b>57,0</b>	<b>+3,2</b>	<b>42,2</b>	<b>42,5</b>	0,3

## Udjeli općeg kriminaliteta po policijskim upravama 2018. godina

Policijska uprava	Prijavljena kaznena djela			Razriješena djela	Naknadno otkrivena djela
	Ukupno	Zatečen	Nepoznat		
<b>zagrebačka - I. kategorija</b>	<b>31,9</b>	<b>26,9</b>	<b>34,8</b>	<b>27,1</b>	<b>31,1</b>
splitsko-dalmatinska	7,4	8,9	7,5	7,9	8,4
primorsko-goranska	6,6	4,6	7,2	6,8	8,5
osječko-baranjska	5,1	1,5	5,2	6,7	7,9
istarska	9,3	7,0	10,0	8,0	8,9
<b>II. kategorije - ukupno</b>	<b>28,4</b>	<b>22,0</b>	<b>30,0</b>	<b>29,4</b>	<b>33,7</b>
dubrovačko-neretvanska	2,2	7,3	1,3	3,2	1,6
karlovačka	3,1	4,9	3,0	3,1	2,8
sislačko-moslavačka	3,1	3,8	2,3	3,6	2,1
šibensko-kninska	3,4	1,7	3,2	3,0	2,6
vukovarsko-srijemska	3,3	13,1	2,7	4,1	3,2
zadarska	6,2	3,1	6,2	4,8	4,0
<b>III. kategorije - ukupno</b>	<b>21,3</b>	<b>34,0</b>	<b>18,7</b>	<b>21,9</b>	<b>16,2</b>
bjelovarsko-bilogorska	2,2	1,6	1,4	3,0	1,5
brodsko-posavska	2,4	5,3	2,3	2,3	2,0
koprivničko-križevačka	2,1	1,5	2,0	2,8	3,0
krapinsko-zagorska	1,7	2,4	1,0	2,3	1,2
ličko-senjska	1,4	0,9	1,5	1,2	1,3
međimurska	2,2	1,1	2,4	1,8	1,9
požeško-slavonska	1,0	0,8	0,8	1,5	1,1
varaždinska	3,5	1,6	3,4	4,2	4,6
virovitičko-podravaska	1,8	2,0	1,6	2,5	2,4
<b>IV. kategorije - ukupno</b>	<b>18,4</b>	<b>17,1</b>	<b>16,5</b>	<b>21,6</b>	<b>19,0</b>
<b>SVEUKUPNO</b>	<b>100,0</b>	<b>100,0</b>	<b>100,0</b>	<b>100,0</b>	<b>100,0</b>

## Udjeli općeg kriminaliteta po policijskim upravama 2019. godina

Policijska uprava	Prijavljena kaznena djela			Razriješena djela	Naknadno otkrivena djela
	Ukupno	Zatečen	Nepoznat		
<b>zagrebačka - I. kategorija</b>	<b>29,5</b>	<b>22,7</b>	<b>32,9</b>	<b>25,9</b>	<b>31,0</b>
splitsko-dalmatinska	9,1	10,9	9,4	8,6	9,0
primorsko-goranska	8,5	4,0	9,4	8,8	11,1
osječko-baranjska	5,4	4,5	5,3	6,6	7,1
istarska	7,9	8,0	8,7	6,6	7,6
<b>II. kategorije - ukupno</b>	<b>31,0</b>	<b>27,5</b>	<b>32,8</b>	<b>30,6</b>	<b>34,7</b>
dubrovačko-neretvanska	2,6	8,4	1,5	3,4	1,3
karlovačka	2,5	3,5	2,4	2,8	2,6
sislačko-moslavačka	3,0	3,6	2,2	3,7	2,3
šibensko-kninska	3,2	1,1	2,9	3,6	3,0
vukovarsko-srijemska	2,8	12,8	2,2	3,2	2,2
zadarska	5,9	5,0	5,9	4,7	3,8
<b>III. kategorije - ukupno</b>	<b>20,1</b>	<b>34,4</b>	<b>17,1</b>	<b>21,3</b>	<b>15,3</b>
bjelovarsko-bilogorska	2,1	1,6	1,4	2,5	1,2
brodsko-posavska	3,0	4,6	3,0	2,9	2,9
koprivničko-križevačka	2,1	1,2	1,9	3,0	3,2
krapinsko-zagorska	1,9	1,6	1,2	2,5	1,2
ličko-senjska	1,5	1,1	1,8	1,2	1,7
međimurska	2,5	1,5	2,4	2,2	1,9
požeško-slavonska	1,3	1,5	0,8	1,8	1,1
varaždinska	3,3	1,7	3,1	3,7	3,6
virovitičko-podravaska	1,7	0,7	1,4	2,4	2,1
<b>IV. kategorije - ukupno</b>	<b>19,4</b>	<b>15,4</b>	<b>17,1</b>	<b>22,1</b>	<b>19,0</b>
<b>SVEUKUPNO</b>	<b>100,0</b>	<b>100,0</b>	<b>100,0</b>	<b>100,0</b>	<b>100,0</b>



## Kaznena djela ubojstva po policijskim upravama 2018. godina

Policijska uprava	Prijavljena kaznena djela			Razriješena		Naknadno otkrivena kaznena djela			
	Ukupno	Zatečen	Nepoznat	Ukupno	%	Ukupno	%	Ranija razdoblja	%izvješt
zagrebačka	6	1	2	6	100,0	2	100,0		100,0
splitsko-dalmatinska	2		2	2	100,0	2	100,0		100,0
primorsko-goranska	1			1	100,0				
osječko-baranjska	1		1	1	100,0	1	100,0		100,0
istarska									
dubrovačko-neretvanska									
karlovačka	1		1	1	100,0	1	100,0		100,0
sislačko-moslavačka	1			1	100,0				
šibensko-kninska									
vukovarsko-srijemska	1		1	1	100,0	1	100,0		100,0
zadarska	1			1	100,0				
bjelovarsko-bilogorska	1			1	100,0				
brodsko-posavska									
koprivničko-križevačka	2			2	100,0				
krapinsko-zagorska	1		1	1	100,0	1	100,0		100,0
ličko-senjska	1		1	1	100,0	1	100,0		100,0
međimurska	1		1	1	100,0	1	100,0		100,0
požeško-slavonska	1		1	1	100,0	1	100,0		100,0
varaždinska	1			1	100,0				
virovitičko-podravska									
<b>UKUPNO</b>	<b>22</b>	<b>1</b>	<b>11</b>	<b>22</b>	<b>100,0</b>	<b>11</b>	<b>100,0</b>	<b>0</b>	<b>100,0</b>

## Kaznena djela ubojstva po policijskim upravama 2019. godina

Policijska uprava	Prijavljena kaznena djela			Razriješena		Naknadno otkrivena kaznena djela			
	Ukupno	Zatečen	Nepoznat	Ukupno	%	Ukupno	%	Ranija razdoblja	%izvješt
zagrebačka	6		6	6	100,0	6	100,0		100,0
splitsko-dalmatinska	5	1	3	5	100,0	3	100,0		100,0
primorsko-goranska	1			1	100,0				
osječko-baranjska	4		4	4	100,0	4	100,0		100,0
istarska	1		1	1	100,0	1	100,0		100,0
dubrovačko-neretvanska	3			3	100,0				
karlovačka									
sislačko-moslavačka									
šibensko-kninska									
vukovarsko-srijemska	2		1	2	100,0	1	100,0		100,0
zadarska	4			4	100,0				
bjelovarsko-bilogorska									
brodsko-posavska	2		2	2	100,0	2	100,0		100,0
koprivničko-križevačka									
krapinsko-zagorska									
ličko-senjska									
međimurska	1		1	1	100,0	1	100,0		100,0
požeško-slavonska									
varaždinska	1		1						
virovitičko-podravska									
<b>UKUPNO</b>	<b>30</b>	<b>1</b>	<b>19</b>	<b>29</b>	<b>96,7</b>	<b>18</b>	<b>94,7</b>		<b>94,7</b>

Usporedni prikaz kaznenih djela ubojstva po policijskim upravama 2018. godina

Policijska uprava	Prijavljena kaznena djela			Razriješena			Naknadno otkrivena		
	Broj djela		+ - %	Broj djela		+ - %	Broj djela		+ - %
	2017.	2018.		2017.	2018.		2017.	2018.	
zagrebačka	9	6	-33,3	9	6	-33,3	7	2	-71,4
splitsko-dalmatinska	4	2	-50,0	4	2	-50,0	3	2	-33,3
primorsko-goranska	3	1	-66,7	3	1	-66,7	1		
osječko-baranjska	3	1	-66,7	3	1	-66,7	1	1	0,0
istarska	1			1			1		
dubrovačko-neretvanska	1			1			1		
karlovačka		1			1			1	
sislačko-moslavačka	3	1	-66,7	3	1	-66,7			
šibensko-kninska	6			6			5		
vukovarsko-srijemska		1			1			1	
zadarska	1	1	0,0	1	1	0,0	1		
bjelovarsko-bilogorska	1	1	0,0	1	1	0,0			
brodsko-posavska	2			2			2		
koprivničko-križevačka		2			2				
krapinsko-zagorska	1	1	0,0	1	1	0,0		1	
ličko-senjska	3	1	-66,7	3	1	-66,7	1	1	0,0
međimurska	1	1	0,0	1	1	0,0		1	
požeško-slavonska	1	1	0,0	1	1	0,0	1	1	0,0
varaždinska	1	1	0,0	1	1	0,0			
virovitičko-podravsko	2			2					
<b>UKUPNO</b>	<b>43</b>	<b>22</b>	<b>-48,8</b>	<b>43</b>	<b>22</b>	<b>-48,8</b>	<b>24</b>	<b>11</b>	<b>-54,2</b>

Usporedni prikaz kaznenih djela ubojstva po policijskim upravama 2019. godina

Policijska uprava	Prijavljena kaznena djela			Razriješena kaznena djela			Naknadno otkrivena kaznena djela		
	2018.	2019.	+ - %	2018.	2019.	+ - %	2018.	2019.	+ - %
zagrebačka	6	6	0,0	6	6	0,0	2	6	+200,0
splitsko-dalmatinska	2	5	+150,0	2	5	+150,0	2	3	+50,0
primorsko-goranska	1	1	0,0	1	1	0,0			
osječko-baranjska	1	4	+300,0	1	4	+300,0	1	4	+300,0
istarska		1			1			1	
dubrovačko-neretvanska		3			3				
karlovačka	1			1			1		
sislačko-moslavačka	1			1					
šibensko-kninska									
vukovarsko-srijemska	1	2	+100,0	1	2	+100,0	1	1	0,0
zadarska	1	4	+300,0	1	4	+300,0			
bjelovarsko-bilogorska	1			1					
brodsko-posavska		2			2			2	
koprivničko-križevačka	2			2					
krapinsko-zagorska	1			1			1		
ličko-senjska	1			1			1		
međimurska	1	1	0,0	1	1	0,0	1	1	0,0
požeško-slavonska	1			1			1		
varaždinska	1	1	0,0	1					
virovitičko-podravsko									
<b>UKUPNO</b>	<b>22</b>	<b>30</b>	<b>+36,4</b>	<b>22</b>	<b>29</b>	<b>+31,8</b>	<b>11</b>	<b>18</b>	<b>+63,6</b>



## Kaznena djela pokušaja ubojstva po policijskim upravama 2018. godina

Policijska uprava	Prijavljena kaznena djela			Razriješena		Naknadno otkrivena kaznena djela			
	Ukupno	Zatečen	Nepoznat	Ukupno	%	Ukupno	%	Ranija razdoblja	% izvješt
zagrebačka	20	1	10	18	90,0	8	80,0		80,0
splitsko-dalmatinska	20	2	8	16	80,0	4	50,0		50,0
primorsko-goranska	2		2	3	150,0	3	150,0	1	100,0
osječko-baranjska	1		1	1	100,0	1	100,0		100,0
istarska	6	1	4	4	66,7	2	50,0		50,0
dubrovačko-neretvanska	4			4	100,0				
karlovačka	2		1	2	100,0	1	100,0		100,0
sislačko-moslavačka	4		1	4	100,0	1	100,0		100,0
šibensko-kninska	1		1	1	100,0	1	100,0		100,0
vukovarsko-srijemska	9		3	8	88,9	2	66,7		66,7
zadarska	6		3	7	116,7	4	133,3	1	100,0
bjelovarsko-bilogorska	1			1	100,0				
brodsko-posavska	5		3	5	100,0	3	100,0		100,0
koprivničko-križevačka									
krapinsko-zagorska									
ličko-senjska	5		2	5	100,0	2	100,0		100,0
međimurska									
požeško-slavonska	1			1	100,0				
varaždinska	2		1	2	100,0	1	100,0		100,0
virovitičko-podravska	1			1	100,0				
<b>UKUPNO</b>	<b>90</b>	<b>4</b>	<b>40</b>	<b>83</b>	<b>92,2</b>	<b>33</b>	<b>82,5</b>	<b>2</b>	<b>77,5</b>

## Kaznena djela pokušaja ubojstva po policijskim upravama 2019. godina

Policijska uprava	Prijavljena kaznena djela			Razriješena		Naknadno otkrivena kaznena djela			
	Ukupno	Zatečen	Nepoznat	Ukupno	%	Ukupno	%	Ranija razdoblja	% izvješt
zagrebačka	19	1	5	20	105,3	6	120,0	1	100,0
splitsko-dalmatinska	17		5	16	94,1	4	80,0	1	60,0
primorsko-goranska	4		3	4	100,0	3	100,0		100,0
osječko-baranjska	9		4	9	100,0	4	100,0		100,0
istarska	6	2	1	6	100,0	1	100,0		100,0
dubrovačko-neretvanska	3		1	3	100,0	1	100,0		100,0
karlovačka	4			4	100,0				
sislačko-moslavačka	5			5	100,0				
šibensko-kninska	3	1		4	133,3	1		1	
vukovarsko-srijemska	5		2	5	100,0	2	100,0		100,0
zadarska	8		1	8	100,0	1	100,0		100,0
bjelovarsko-bilogorska									
brodsko-posavska	3		3	3	100,0	3	100,0		100,0
koprivničko-križevačka	1			1	100,0				
krapinsko-zagorska									
ličko-senjska	2		2	1	50,0	1	50,0		50,0
međimurska									
požeško-slavonska	1			1	100,0				
varaždinska	8			8	100,0				
virovitičko-podravska									
<b>UKUPNO</b>	<b>98</b>	<b>4</b>	<b>27</b>	<b>98</b>	<b>100,0</b>	<b>27</b>	<b>100,0</b>	<b>3</b>	<b>88,9</b>

Usporedni prikaz kaznenih djela pokušaja ubojstva  
po policijskim upravama 2018. godina

Policijska uprava	Prijavljena kaznena djela			Razriješena			Naknadno otkrivena		
	Broj djela		+ - %	Broj djela		+ - %	Broj djela		+ - %
	2017.	2018.		2017.	2018.		2017.	2018.	
zagrebačka	34	20	-41,2	33	18	-45,5	14	8	-42,9
splitsko-dalmatinska	7	20	+185,7	6	16	+166,7	5	4	-20,0
primorsko-goranska	5	2	-60,0	4	3	-25,0	4	3	-25,0
osječko-baranjska	10	1	-90,0	10	1	-90,0	1	1	0,0
istarska	6	6	0,0	6	4	-33,3	4	2	-50,0
dubrovačko-neretvanska		4			4				
karlovačka	9	2	-77,8	9	2	-77,8	4	1	-75,0
sislačko-moslavačka	7	4	-42,9	7	4	-42,9		1	
šibensko-kninska	4	1	-75,0	4	1	-75,0	3	1	-66,7
vukovarsko-srijemska	6	9	+50,0	6	8	+33,3	2	2	0,0
zadarska	13	6	-53,8	8	7	-12,5	2	4	+100,0
bjelovarsko-bilogorska	1	1	0,0	1	1	0,0			
brodsko-posavska	2	5	+150,0	2	5	+150,0	1	3	+200,0
koprivničko-križevačka	1			1					
krapinsko-zagorska	1			1					
ličko-senjska	4	5	+25,0	4	5	+25,0	1	2	+100,0
međimurska	7			7			3		
požeško-slavonska	1	1	0,0	1	1	0,0	1		
varaždinska	5	2	-60,0	5	2	-60,0	1	1	0,0
virovitičko-podravska	2	1	-50,0	2	1	-50,0	1		
<b>UKUPNO</b>	<b>125</b>	<b>90</b>	<b>-28,0</b>	<b>117</b>	<b>83</b>	<b>-29,1</b>	<b>47</b>	<b>33</b>	<b>-29,8</b>

Usporedni prikaz kaznenih djela pokušaja ubojstva  
po policijskim upravama 2019. godina

Policijska uprava	Prijavljena kaznena djela			Razriješena kaznena djela			Naknadno otkrivena kaznena djela		
	2018.	2019.		2018.	2019.		2018.	2019.	
zagrebačka	20	19	-5,0	18	20	+11,1	8	6	-25,0
splitsko-dalmatinska	20	17	-15,0	16	16	0,0	4	4	0,0
primorsko-goranska	2	4	+100,0	3	4	+33,3	3	3	0,0
osječko-baranjska	1	9	+800,0	1	9	+800,0	1	4	+300,0
istarska	6	6	0,0	4	6	+50,0	2	1	-50,0
dubrovačko-neretvanska	4	3	-25,0	4	3	-25,0		1	
karlovačka	2	4	+100,0	2	4	+100,0	1		
sislačko-moslavačka	4	5	+25,0	4	5	+25,0	1		
šibensko-kninska	1	3	+200,0	1	4	+300,0	1	1	0,0
vukovarsko-srijemska	9	5	-44,4	8	5	-37,5	2	2	0,0
zadarska	6	8	+33,3	7	8	+14,3	4	1	-75,0
bjelovarsko-bilogorska	1			1					
brodsko-posavska	5	3	-40,0	5	3	-40,0	3	3	0,0
koprivničko-križevačka		1			1				
krapinsko-zagorska									
ličko-senjska	5	2	-60,0	5	1	-80,0	2	1	-50,0
međimurska									
požeško-slavonska	1	1	0,0	1	1	0,0			
varaždinska	2	8	+300,0	2	8	+300,0	1		
virovitičko-podravska	1			1					
<b>UKUPNO</b>	<b>90</b>	<b>98</b>	<b>+8,9</b>	<b>83</b>	<b>98</b>	<b>+18,1</b>	<b>33</b>	<b>27</b>	<b>-18,2</b>

## Kaznena djela teških krađa po policijskim upravama 2018. godina

Policijska uprava	Prijavljena kaznena djela			Razriješena		Naknadno otkrivena kaznena djela			
	Ukupno	Zatečen	Nepoznat	Ukupno	%	Ukupno	%	Ranija razdoblja	%izvješt
zagrebačka	4.368	40	4.327	641	14,7	600	13,9	167	10,0
splitsko-dalmatinska	774	6	764	245	31,7	235	30,8	40	25,5
primorsko-goranska	712	6	706	157	22,1	151	21,4	19	18,7
osječko-baranjska	625	1	621	283	45,3	279	44,9	20	41,7
istarska	1.209	9	1.198	183	15,1	172	14,4	22	12,5
dubrovačko-neretvanska	84	3	81	25	29,8	22	27,2	0	27,2
karlovačka	324	6	318	62	19,1	56	17,6	8	15,1
sisačko-moslavačka	369	2	363	135	36,6	129	35,5	5	34,2
šibensko-kninska	344	2	340	94	27,3	90	26,5	18	21,2
vukovarsko-srijemska	224	1	222	62	27,7	60	27,0	8	23,4
zadarska	720	6	713	174	24,2	167	23,4	31	19,1
bjelovarsko-bilogorska	151		151	39	25,8	39	25,8	4	23,2
brodsko-posavska	268	6	260	63	23,5	55	21,2	6	18,8
koprivničko-križevačka	173	1	172	59	34,1	58	33,7	7	29,7
krapinsko-zagorska	164		163	76	46,3	75	46,0	16	36,2
ličko-senjska	161		161	25	15,5	25	15,5	9	9,9
međimurska	389	4	383	96	24,7	90	23,5	9	21,1
požeško-slavonska	69	4	65	36	52,2	32	49,2	7	38,5
varaždinska	360	2	357	120	33,3	117	32,8	5	31,4
virovitičko-podravska	127	3	124	51	40,2	48	38,7	4	35,5
<b>UKUPNO</b>	<b>11.615</b>	<b>102</b>	<b>11.489</b>	<b>2.626</b>	<b>22,6</b>	<b>2.500</b>	<b>21,8</b>	<b>405</b>	<b>18,2</b>

## Kaznena djela teških krađa po policijskim upravama 2019. godina

Policijska uprava	Prijavljena kaznena djela			Razriješena		Naknadno otkrivena kaznena djela			
	Ukupno	Zatečen	Nepoznat	Ukupno	%	Ukupno	%	Ranija razdoblja	%izvješt
zagrebačka	4.244	40	4.191	660	15,6	607	14,5	125	11,5
splitsko-dalmatinska	879	2	874	251	28,6	246	28,1	36	24,0
primorsko-goranska	887	9	872	209	23,6	194	22,2	17	20,3
osječko-baranjska	650	6	639	284	43,7	273	42,7	26	38,7
istarska	1.109	21	1.083	198	17,9	172	15,9	25	13,6
dubrovačko-neretvanska	120	1	117	43	35,8	40	34,2	4	30,8
karlovačka	223	5	217	70	31,4	64	29,5	1	29,0
sisačko-moslavačka	275	5	269	114	41,5	108	40,1	18	33,5
šibensko-kninska	341	1	340	146	42,8	145	42,6	35	32,4
vukovarsko-srijemska	235	5	228	74	31,5	67	29,4	9	25,4
zadarska	639	5	632	150	23,5	143	22,6	58	13,4
bjelovarsko-bilogorska	183	2	176	47	25,7	40	22,7	3	21,0
brodsko-posavska	376	5	370	132	35,1	126	34,1	6	32,4
koprivničko-križevačka	124		123	47	37,9	46	37,4	7	31,7
krapinsko-zagorska	201		200	59	29,4	58	29,0	7	25,5
ličko-senjska	162	1	161	19	11,7	18	11,2	5	8,1
međimurska	367	2	362	99	27,0	94	26,0	6	24,3
požeško-slavonska	109	6	102	45	41,3	38	37,3	2	35,3
varaždinska	331	1	329	86	26,0	84	25,5	4	24,3
virovitičko-podravska	124	2	121	48	38,7	45	37,2	9	29,8
<b>UKUPNO</b>	<b>11.579</b>	<b>119</b>	<b>11.406</b>	<b>2.781</b>	<b>24,0</b>	<b>2.608</b>	<b>22,9</b>	<b>403</b>	<b>19,3</b>

Usporedni prikaz kaznenih djela teških krađa po policijskim upravama 2018. godina

Policijska uprava	Prijavljena kaznena djela			Razriješena kaznena djela			Naknadno otkrivena kaznena djela		
	Broj djela		+ - %	Broj djela		+ - %	Broj djela		+ - %
	2017.	2018.		2017.	2018.		2017.	2018.	
zagrebačka	4.836	<b>4.368</b>	-9,7	942	<b>641</b>	-32,0	894	<b>600</b>	-32,9
splitsko-dalmatinska	975	<b>774</b>	-20,6	232	<b>245</b>	+5,6	223	<b>235</b>	+5,4
primorsko-goranska	918	<b>712</b>	-22,4	260	<b>157</b>	-39,6	251	<b>151</b>	-39,8
osječko-baranjska	506	<b>625</b>	+23,5	231	<b>283</b>	+22,5	230	<b>279</b>	+21,3
istarska	1.321	<b>1.209</b>	-8,5	190	<b>183</b>	-3,7	187	<b>172</b>	-8,0
dubrovačko-neretvanska	79	<b>84</b>	+6,3	31	<b>25</b>	-19,4	28	<b>22</b>	-21,4
karlovačka	385	<b>324</b>	-15,8	37	<b>62</b>	+67,6	35	<b>56</b>	+60,0
sislačko-moslavačka	351	<b>369</b>	+5,1	144	<b>135</b>	-6,3	135	<b>129</b>	-4,4
šibensko-kninska	388	<b>344</b>	-11,3	116	<b>94</b>	-19,0	116	<b>90</b>	-22,4
vukovarsko-srijemska	319	<b>224</b>	-29,8	116	<b>62</b>	-46,6	109	<b>60</b>	-45,0
zadarska	759	<b>720</b>	-5,1	144	<b>174</b>	+20,8	138	<b>167</b>	+21,0
bjelovarsko-bilogorska	144	<b>151</b>	+4,9	49	<b>39</b>	-20,4	48	<b>39</b>	-18,8
brodsko-posavska	362	<b>268</b>	-26,0	87	<b>63</b>	-27,6	81	<b>55</b>	-32,1
koprivničko-križevačka	151	<b>173</b>	+14,6	63	<b>59</b>	-6,3	62	<b>58</b>	-6,5
krapinsko-zagorska	189	<b>164</b>	-13,2	37	<b>76</b>	+105,4	35	<b>75</b>	+114,3
ličko-senjska	238	<b>161</b>	-32,4	26	<b>25</b>	-3,8	24	<b>25</b>	+4,2
međimurska	419	<b>389</b>	-7,2	164	<b>96</b>	-41,5	158	<b>90</b>	-43,0
požeško-slavonska	71	<b>69</b>	-2,8	18	<b>36</b>	+100,0	18	<b>32</b>	+77,8
varaždinska	311	<b>360</b>	+15,8	78	<b>120</b>	+53,8	73	<b>117</b>	+60,3
virovitičko-podravaska	99	<b>127</b>	+28,3	46	<b>51</b>	+10,9	46	<b>48</b>	+4,3
<b>UKUPNO</b>	<b>12.821</b>	<b>11.615</b>	<b>-9,4</b>	<b>3.011</b>	<b>2.626</b>	<b>-12,8</b>	<b>2.891</b>	<b>2.500</b>	<b>-13,5</b>

Usporedni prikaz kaznenih djela teških krađa po policijskim upravama 2019. godina

Policijska uprava	Prijavljena kaznena djela			Razriješena kaznena djela			Naknadno otkrivena kaznena djela		
	2018.	2019.	+ - %	2018.	2019.	+ - %	2018.	2019.	+ - %
zagrebačka	4.368	<b>4.244</b>	-2,8	641	<b>660</b>	+3,0	600	<b>607</b>	+1,2
splitsko-dalmatinska	774	<b>879</b>	+13,6	245	<b>251</b>	+2,4	235	<b>246</b>	+4,7
primorsko-goranska	712	<b>887</b>	+24,6	157	<b>209</b>	+33,1	151	<b>194</b>	+28,5
osječko-baranjska	625	<b>650</b>	+4,0	283	<b>284</b>	+0,4	279	<b>273</b>	-2,2
istarska	1.209	<b>1.109</b>	-8,3	183	<b>198</b>	+8,2	172	<b>172</b>	0,0
dubrovačko-neretvanska	84	<b>120</b>	+42,9	25	<b>43</b>	+72,0	22	<b>40</b>	+81,8
karlovačka	324	<b>223</b>	-31,2	62	<b>70</b>	+12,9	56	<b>64</b>	+14,3
sislačko-moslavačka	369	<b>275</b>	-25,5	135	<b>114</b>	-15,6	129	<b>108</b>	-16,3
šibensko-kninska	344	<b>341</b>	-0,9	94	<b>146</b>	+55,3	90	<b>145</b>	+61,1
vukovarsko-srijemska	224	<b>235</b>	+4,9	62	<b>74</b>	+19,4	60	<b>67</b>	+11,7
zadarska	720	<b>639</b>	-11,3	174	<b>150</b>	-13,8	167	<b>143</b>	-14,4
bjelovarsko-bilogorska	151	<b>183</b>	+21,2	39	<b>47</b>	+20,5	39	<b>40</b>	+2,6
brodsko-posavska	268	<b>376</b>	+40,3	63	<b>132</b>	+109,5	55	<b>126</b>	+129,1
koprivničko-križevačka	173	<b>124</b>	-28,3	59	<b>47</b>	-20,3	58	<b>46</b>	-20,7
krapinsko-zagorska	164	<b>201</b>	+22,6	76	<b>59</b>	-22,4	75	<b>58</b>	-22,7
ličko-senjska	161	<b>162</b>	+0,6	25	<b>19</b>	-24,0	25	<b>18</b>	-28,0
međimurska	389	<b>367</b>	-5,7	96	<b>99</b>	+3,1	90	<b>94</b>	+4,4
požeško-slavonska	69	<b>109</b>	+58,0	36	<b>45</b>	+25,0	32	<b>38</b>	+18,8
varaždinska	360	<b>331</b>	-8,1	120	<b>86</b>	-28,3	117	<b>84</b>	-28,2
virovitičko-podravaska	127	<b>124</b>	-2,4	51	<b>48</b>	-5,9	48	<b>45</b>	-6,3
<b>UKUPNO</b>	<b>11.615</b>	<b>11.579</b>	<b>-0,3</b>	<b>2.626</b>	<b>2.781</b>	<b>+5,9</b>	<b>2.500</b>	<b>2.608</b>	<b>+4,3</b>

Usporedni prikaz koeficijenta razriješenosti teških krađa  
po policijskim upravama 2018. godina

Policijska uprava	Koeficijent razriješenosti			Koeficijent naknadne otkrivenosti		
	2017.	2018.	+ -	2017.	2018.	+ -
zagrebačka	19,5	<b>14,7</b>	-4,8	18,7	<b>13,9</b>	-4,8
splitsko-dalmatinska	23,8	<b>31,7</b>	+7,9	23,1	<b>30,8</b>	+7,7
primorsko-goranska	28,3	<b>22,1</b>	-6,3	27,6	<b>21,4</b>	-6,2
osječko-baranjska	45,7	<b>45,3</b>	-0,4	45,5	<b>44,9</b>	-0,6
istarska	14,4	<b>15,1</b>	+0,8	14,2	<b>14,4</b>	+0,2
dubrovačko-neretvanska	39,2	<b>29,8</b>	-9,5	36,8	<b>27,2</b>	-9,7
karlovačka	9,6	<b>19,1</b>	+9,5	9,1	<b>17,6</b>	+8,5
sislačko-moslavačka	41,0	<b>36,6</b>	-4,4	39,5	<b>35,5</b>	-3,9
šibensko-kninska	29,9	<b>27,3</b>	-2,6	29,9	<b>26,5</b>	-3,4
vukovarsko-srijemska	36,4	<b>27,7</b>	-8,7	34,9	<b>27,0</b>	-7,9
zadarska	19,0	<b>24,2</b>	+5,2	18,3	<b>23,4</b>	+5,1
bjelovarsko-bilogorska	34,0	<b>25,8</b>	-8,2	33,6	<b>25,8</b>	-7,7
brodsko-posavska	24,0	<b>23,5</b>	-0,5	22,8	<b>21,2</b>	-1,6
koprivničko-križevačka	41,7	<b>34,1</b>	-7,6	41,3	<b>33,7</b>	-7,6
krapinsko-zagorska	19,6	<b>46,3</b>	+26,8	18,7	<b>46,0</b>	+27,3
ličko-senjska	10,9	<b>15,5</b>	+4,6	10,2	<b>15,5</b>	+5,4
međimurska	39,1	<b>24,7</b>	-14,5	38,3	<b>23,5</b>	-14,8
požeško-slavonska	25,4	<b>52,2</b>	+26,8	25,4	<b>49,2</b>	+23,9
varaždinska	25,1	<b>33,3</b>	+8,3	23,9	<b>32,8</b>	+8,9
virovitičko-podravaska	46,5	<b>40,2</b>	-6,3	46,5	<b>38,7</b>	-7,8
<b>UKUPNO</b>	<b>23,5</b>	<b>22,6</b>	<b>-0,9</b>	<b>22,8</b>	<b>21,8</b>	<b>-1,0</b>

Usporedni prikaz koeficijenta razriješenosti teških krađa  
po policijskim upravama 2019. godina

Policijska uprava	Koeficijent razriješenosti			Koeficijent naknadne otkrivenosti		
	2018.	2019.	+ -	2018.	2019.	+ -
zagrebačka	14,7	<b>15,6</b>	+0,9	13,9	<b>14,5</b>	+0,6
splitsko-dalmatinska	31,7	<b>28,6</b>	-3,1	30,8	<b>28,1</b>	-2,6
primorsko-goranska	22,1	<b>23,6</b>	+1,5	21,4	<b>22,2</b>	+0,9
osječko-baranjska	45,3	<b>43,7</b>	-1,6	44,9	<b>42,7</b>	-2,2
istarska	15,1	<b>17,9</b>	+2,7	14,4	<b>15,9</b>	+1,5
dubrovačko-neretvanska	29,8	<b>35,8</b>	+6,1	27,2	<b>34,2</b>	+7,0
karlovačka	19,1	<b>31,4</b>	+12,3	17,6	<b>29,5</b>	+11,9
sislačko-moslavačka	36,6	<b>41,5</b>	+4,9	35,5	<b>40,1</b>	+4,6
šibensko-kninska	27,3	<b>42,8</b>	+15,5	26,5	<b>42,6</b>	+16,2
vukovarsko-srijemska	27,7	<b>31,5</b>	+3,8	27,0	<b>29,4</b>	+2,4
zadarska	24,2	<b>23,5</b>	-0,7	23,4	<b>22,6</b>	-0,8
bjelovarsko-bilogorska	25,8	<b>25,7</b>	-0,1	25,8	<b>22,7</b>	-3,1
brodsko-posavska	23,5	<b>35,1</b>	+11,6	21,2	<b>34,1</b>	+12,9
koprivničko-križevačka	34,1	<b>37,9</b>	+3,8	33,7	<b>37,4</b>	+3,7
krapinsko-zagorska	46,3	<b>29,4</b>	-17,0	46,0	<b>29,0</b>	-17,0
ličko-senjska	15,5	<b>11,7</b>	-3,8	15,5	<b>11,2</b>	-4,3
međimurska	24,7	<b>27,0</b>	+2,3	23,5	<b>26,0</b>	+2,5
požeško-slavonska	52,2	<b>41,3</b>	-10,9	49,2	<b>37,3</b>	-12,0
varaždinska	33,3	<b>26,0</b>	-7,4	32,8	<b>25,5</b>	-7,2
virovitičko-podravaska	40,2	<b>38,7</b>	-1,4	38,7	<b>37,2</b>	-1,5
<b>UKUPNO</b>	<b>22,6</b>	<b>24,0</b>	<b>+1,4</b>	<b>21,8</b>	<b>22,9</b>	<b>+1,1</b>

Prikaz prijavljenih i razriješenih provalnih krađa prema objektima napada i po policijskim upravama 2018. godina

Policijska uprava	Provalne krađe u																							
	Obiteljske kuće i stanove			Motorna vozila			Trgovine			Kioske			Ugostiteljske objekte			Vikendice			Ostale objekte			UKUPNO		
	Prijavljeno	Razriješeno	% Razriješeno	Prijavljeno	Razriješeno	% Razriješeno	Prijavljeno	Razriješeno	% Razriješeno	Prijavljeno	Razriješeno	% Razriješeno	Prijavljeno	Razriješeno	% Razriješeno	Prijavljeno	Razriješeno	% Razriješeno	Prijavljeno	Razriješeno	% Razriješeno	Prijavljeno	Razriješeno	% Razriješeno
zagrebačka	1.894	131	6,9	634	83	13,1	202	61	30,2	62	32	51,6	185	54	29,2	158	25	15,8	862	154	17,9	3.997	540	13,5
split.-dalmatinska	167	38	22,8	64	8	12,5	62	29	46,8	31	14	45,2	146	65	44,5	21	1	4,8	213	62	29,1	704	217	30,8
primorsko-goranska	258	36	14,0	84	11	13,1	45	4	8,9	15	2	13,3	41	13	31,7	21	1	4,8	183	42	23,0	647	109	16,8
osječko-baranjska	211	58	27,5	38	13	34,2	114	66	57,9	20	13	65,0	46	35	76,1	22	1	4,5	152	82	53,9	603	268	44,4
istarska	353	36	10,2	117	12	10,3	39	11	28,2	7	3	42,9	65	14	21,5	172	22	12,8	422	76	18,0	1.175	174	14,8
dub.-neretvanska	10	4	40,0	18	2	11,1	7	1	14,3				4	3	75,0				41	12	29,3	80	22	27,5
karlovačka	81	11	13,6	16	2	12,5	26	10	38,5	5	3	60,0	23			25	1	4,0	132	29	22,0	308	56	18,2
sisачko-moslavačka	120	21	17,5	19	2	10,5	37	20	54,1	1			7	2	28,6	89	47	52,8	87	39	44,8	360	131	36,4
šibensko-kninska	111	20	18,0	46	7	15,2	21	3	14,3	3			20	4	20,0	6	1	16,7	125	53	42,4	332	88	26,5
vukov.-srijemska	52	2	3,8	15	5	33,3	15	2	13,3	1	2	200,0	5	1	20,0	5	2	40,0	123	45	36,6	216	59	27,3
zadarska	199	21	10,6	75	16	21,3	108	44	40,7	4	3	75,0	62	28	45,2	4	2	50,0	244	53	21,7	696	167	24,0
bjelov.-bilogorska	44	9	20,5	7	1	14,3	9						10	1	10,0	3	1	33,3	72	23	31,9	145	35	24,1
brodsko-posavska	99	28	28,3	33	2	6,1	29	9	31,0	14	4	28,6	11	2	18,2	10	2	20,0	66	13	19,7	262	60	22,9
kopriv.-križevačka	67	17	25,4	16	6	37,5	9	1	11,1	2	1	50,0	10	3	30,0	36	17	47,2	30	12	40,0	170	57	33,5
krapinsko-zagorska	37	16	43,2	6	5	83,3	24	15	62,5				2	1	50,0	27	10	37,0	64	27	42,2	160	74	46,3
ličko-senjska	29	1	3,4	19			5			1				1		2			75	16	21,3	131	18	13,7
međimurska	43	9	20,9	15	3	20,0	6	5	83,3	9	6	66,7	5	2	40,0	22	1	4,5	279	62	22,2	379	88	23,2
požeško-slavonska	20	6	30,0	3			13	4	30,8	2	2	100,0		1		3	3	100,0	25	20	80,0	66	36	54,5
varaždinska	27			20	3	15,0	6	2	33,3	7	6	85,7	8	1	12,5	19	15	78,9	263	89	33,8	350	116	33,1
virov.-podravska	36	8	22,2	15	10	66,7	12	4	33,3				7	4	57,1	11	7	63,6	44	18	40,9	125	51	40,8
<b>UKUPNO</b>	<b>3.858</b>	<b>472</b>	<b>12,2</b>	<b>1.260</b>	<b>191</b>	<b>15,2</b>	<b>789</b>	<b>291</b>	<b>36,9</b>	<b>184</b>	<b>91</b>	<b>49,5</b>	<b>657</b>	<b>235</b>	<b>35,8</b>	<b>656</b>	<b>159</b>	<b>24,2</b>	<b>3.502</b>	<b>927</b>	<b>26,5</b>	<b>10.906</b>	<b>2.366</b>	<b>21,7</b>

Prikaz prijavljenih i razriješenih provalnih krađa prema objektima napada i po policijskim upravama 2019. godina

Policijska uprava	Provalne krađe u																							
	Obiteljske kuće i stanove			Motorna vozila			Trgovine			Kioske			Ugostiteljske objekte			Vikendice			Ostale objekte			UKUPNO		
	Prijavljeno	Razriješeno	% Razriješeno	Prijavljeno	Razriješeno	% Razriješeno	Prijavljeno	Razriješeno	% Razriješeno	Prijavljeno	Razriješeno	% Razriješeno	Prijavljeno	Razriješeno	% Razriješeno	Prijavljeno	Razriješeno	% Razriješeno	Prijavljeno	Razriješeno	% Razriješeno	Prijavljeno	Razriješeno	% Razriješeno
zagrebačka	1.577	187	11,9	691	64	9,3	226	43	19,0	55	15	27,3	176	31	17,6	209	11	5,3	971	223	23,0	3.905	574	14,7
split.-dalmatinska	168	37	22,0	69	14	20,3	73	27	37,0	38	18	47,4	144	58	40,3	56	6	10,7	262	67	25,6	810	227	28,0
primorsko-goranska	177	36	20,3	89	15	16,9	60	19	31,7	13	4	30,8	68	12	17,6	56	11	19,6	348	69	19,8	811	166	20,5
osječko-baranjska	171	48	28,1	47	13	27,7	93	50	53,8	19	13	68,4	40	25	62,5	27	7	25,9	206	91	44,2	603	247	41,0
istarska	215	28	13,0	146	27	18,5	93	7	7,5	18	3	16,7	59	11	18,6	111	30	27,0	431	83	19,3	1.073	189	17,6
dub.-neretvanska	10	2	20,0	18	8	44,4	12	6	50,0	1			8	3	37,5	1	1	100,0	57	17	29,8	107	37	34,6
karlovačka	48	11	22,9	15	10	66,7	9	4	44,4				15	5	33,3	9			114	38	33,3	210	68	32,4
sislačko-moslavačka	87	34	39,1	15	5	33,3	48	24	50,0	14	12	85,7	11	4	36,4	23	3	13,0	71	29	40,8	269	111	41,3
šibensko-kninska	121	33	27,3	15	17	113,3	19	6	31,6	5	1	20,0	21	10	47,6	10	2	20,0	127	63	49,6	318	132	41,5
vukov.-srijemska	57	13	22,8	16	3	18,8	21	9	42,9	3	1	33,3	6	3	50,0	3	1	33,3	107	36	33,6	213	66	31,0
zadarska	135	43	31,9	42	14	33,3	81	21	25,9	18	10	55,6	36	6	16,7	22			283	46	16,3	617	140	22,7
bjelov.-bilogorska	49	12	24,5	4	1	25,0	22	4	18,2	1	1	100,0	12	7	58,3	7	1	14,3	83	20	24,1	178	46	25,8
brodsko-posavska	117	31	26,5	31	8	25,8	47	24	51,1	15	12	80,0	14	7	50,0	23	1	4,3	115	43	37,4	362	126	34,8
kopriv.-križevačka	30	15	50,0	4	1	25,0	20	7	35,0	6	5	83,3	10	5	50,0	22	2	9,1	25	10	40,0	117	45	38,5
krapinsko-zagorska	69	11	15,9	16	3	18,8	23	4	17,4				3	2	66,7	25	17	68,0	60	22	36,7	196	59	30,1
ličko-senjska	34	4	11,8	14	2	14,3	8	4	50,0				2	1	50,0	4			87	6	6,9	149	17	11,4
međimurska	44	14	31,8	20	7	35,0	4	2	50,0	1	1	100,0	4			11	1	9,1	269	65	24,2	353	90	25,5
požeško-slavonska	28	17	60,7	7	2	28,6	28	12	42,9	1	1	100,0	6	5	83,3	8			28	6	21,4	106	43	40,6
varaždinska	43	5	11,6	57	16	28,1	16	1	6,3	4	1	25,0	21	12	57,1	25	4	16,0	150	37	24,7	316	76	24,1
virov.-podravska	21	10	47,6	7	4	57,1	16	7	43,8				3	2	66,7	3			69	21	30,4	119	44	37,0
<b>UKUPNO</b>	<b>3.201</b>	<b>591</b>	<b>18,5</b>	<b>1.323</b>	<b>234</b>	<b>17,7</b>	<b>919</b>	<b>281</b>	<b>30,6</b>	<b>212</b>	<b>98</b>	<b>46,2</b>	<b>659</b>	<b>209</b>	<b>31,7</b>	<b>655</b>	<b>98</b>	<b>15,0</b>	<b>3.863</b>	<b>992</b>	<b>25,7</b>	<b>10.832</b>	<b>2.503</b>	<b>23,1</b>



Rasprostranjenost krađa i neovlaštenih uporaba  
cestovnih motornih vozila 2018. godina

Policijska uprava	Prijavljena kaznena djela			Razriješena		Naknadno otkrivena kaznena djela			
	Ukupno	Zatečen	Nepoznat	Ukupno	%	Ukupno	%	Ranija razdoblja	%izvješt
zagrebačka	303	5	296	45	14,9	38	12,8	12	8,8
splitsko-dalmatinska	85	2	82	23	27,1	20	24,4	3	20,7
primorsko-goranska	102	1	101	35	34,3	34	33,7	3	30,7
osječko-baranjska	23		22	18	78,3	17	77,3		77,3
istarska	77	1	76	15	19,5	14	18,4		18,4
dubrovačko-neretvanska	29		29	15	51,7	15	51,7		51,7
karlovačka	40	1	39	15	37,5	14	35,9		35,9
sisačko-moslavačka	14		14	6	42,9	6	42,9	2	28,6
šibensko-kninska	84		83	18	21,4	17	20,5	2	18,1
vukovarsko-srijemska	11		11	3	27,3	3	27,3		27,3
zadarska	72	1	71	15	20,8	14	19,7	2	16,9
bjelovarsko-bilogorska	2		2	2	100,0	2	100,0	1	50,0
brodsko-posavska	13		13	8	61,5	8	61,5		61,5
koprivničko-križevačka	12		12	9	75,0	9	75,0		75,0
krapinsko-zagorska	8		8	6	75,0	6	75,0		75,0
ličko-senjska	11		10	4	36,4	3	30,0	1	20,0
međimurska	19		18	10	52,6	9	50,0		50,0
požeško-slavonska	3		3	2	66,7	2	66,7		66,7
varaždinska	10		10	6	60,0	6	60,0		60,0
virovitičko-podravsko	5	1	4	3	60,0	2	50,0		50,0
<b>UKUPNO</b>	<b>923</b>	<b>12</b>	<b>904</b>	<b>258</b>	<b>28,0</b>	<b>239</b>	<b>26,4</b>	<b>26</b>	<b>23,6</b>

Rasprostranjenost krađa i neovlaštenih uporaba  
cestovnih motornih vozila 2019. godina

Policijska uprava	Prijavljena kaznena djela			Razriješena		Naknadno otkrivena kaznena djela			
	Ukupno	Zatečen	Nepoznat	Ukupno	%	Ukupno	%	Ranija razdoblja	%izvješt
zagrebačka	339	3	333	50	14,7	44	13,2	6	11,4
splitsko-dalmatinska	109	2	105	30	27,5	26	24,8	2	22,9
primorsko-goranska	140		140	54	38,6	54	38,6	5	35,0
osječko-baranjska	27		27	14	51,9	14	51,9		51,9
istarska	92		90	25	27,2	23	25,6	3	22,2
dubrovačko-neretvanska	25		25	14	56,0	14	56,0	4	40,0
karlovačka	39	5	34	13	33,3	8	23,5		23,5
sisačko-moslavačka	26	2	24	9	34,6	7	29,2		29,2
šibensko-kninska	59	2	57	14	23,7	12	21,1	3	15,8
vukovarsko-srijemska	11		11	5	45,5	5	45,5		45,5
zadarska	66	2	63	21	31,8	18	28,6	5	20,6
bjelovarsko-bilogorska	6		6	2	33,3	2	33,3		33,3
brodsko-posavska	12		12	5	41,7	5	41,7		41,7
koprivničko-križevačka	6		6	3	50,0	3	50,0		50,0
krapinsko-zagorska	5		4	4	80,0	3	75,0		75,0
ličko-senjska	11		11	2	18,2	2	18,2	1	9,1
međimurska	18		18	12	66,7	12	66,7		66,7
požeško-slavonska	5		5	5	100,0	5	100,0	1	80,0
varaždinska	32	1	31	20	62,5	19	61,3		61,3
virovitičko-podravsko	8		7	4	50,0	3	42,9		42,9
<b>UKUPNO</b>	<b>1.036</b>	<b>17</b>	<b>1.009</b>	<b>306</b>	<b>29,5</b>	<b>279</b>	<b>27,7</b>	<b>30</b>	<b>24,7</b>



Usporedni prikaz rasprostranjenosti krađa i neovlaštenih uporaba cestovnih motornih vozila 2018. godina

Policajska uprava	Prijavljena kaznena djela			Razriješena			Naknadno otkrivena		
	Broj djela		+ - %	Broj djela		+ - %	Broj djela		+ - %
	2017.	2018.		2017.	2018.		2017.	2018.	
zagrebačka	282	303	+7,4	83	45	-45,8	82	38	-53,7
splitsko-dalmatinska	145	85	-41,4	49	23	-53,1	44	20	-54,5
primorsko-goranska	102	102	0,0	46	35	-23,9	46	34	-26,1
osječko-baranjska	15	23	+53,3	7	18	+157,1	7	17	+142,9
istarska	70	77	+10,0	10	15	+50,0	10	14	+40,0
dubrovačko-neretvanska	13	29	+123,1	4	15	+275,0	3	15	+400,0
karlovačka	11	40	+263,6	2	15	+650,0	2	14	+600,0
sisačko-moslavačka	12	14	+16,7	5	6	+20,0	3	6	+100,0
šibensko-kninska	53	84	+58,5	25	18	-28,0	25	17	-32,0
vukovarsko-srijemska	14	11	-21,4	5	3	-40,0	5	3	-40,0
zadarska	48	72	+50,0	12	15	+25,0	11	14	+27,3
bjelovarsko-bilogorska	6	2	-66,7	4	2	-50,0	3	2	-33,3
brodsko-posavska	12	13	+8,3	8	8	0,0	7	8	+14,3
koprivničko-križevačka	9	12	+33,3	7	9	+28,6	7	9	+28,6
krapinsko-zagorska	7	8	+14,3	5	6	+20,0	4	6	+50,0
ličko-senjska	10	11	+10,0	5	4	-20,0	5	3	-40,0
međimurska	11	19	+72,7	8	10	+25,0	8	9	+12,5
požeško-slavonska	7	3	-57,1	3	2	-33,3	2	2	0,0
varaždinska	20	10	-50,0	16	6	-62,5	16	6	-62,5
virovitičko-podravska	7	5	-28,6	6	3	-50,0	6	2	-66,7
<b>UKUPNO</b>	<b>854</b>	<b>923</b>	<b>+8,1</b>	<b>310</b>	<b>258</b>	<b>-16,8</b>	<b>296</b>	<b>239</b>	<b>-19,3</b>

Usporedni prikaz rasprostranjenosti krađa i neovlaštenih uporaba cestovnih motornih vozila 2019. godina

Policajska uprava	Prijavljena kaznena djela			Razriješena kaznena djela			Naknadno otkrivena kaznena djela		
	2018.	2019.	+ - %	2018.	2019.	+ - %	2018.	2019.	+ - %
zagrebačka	303	339	+11,9	45	50	+11,1	38	44	+15,8
splitsko-dalmatinska	85	109	+28,2	23	30	+30,4	20	26	+30,0
primorsko-goranska	102	140	+37,3	35	54	+54,3	34	54	+58,8
osječko-baranjska	23	27	+17,4	18	14	-22,2	17	14	-17,6
istarska	77	92	+19,5	15	25	+66,7	14	23	+64,3
dubrovačko-neretvanska	29	25	-13,8	15	14	-6,7	15	14	-6,7
karlovačka	40	39	-2,5	15	13	-13,3	14	8	-42,9
sisačko-moslavačka	14	26	+85,7	6	9	+50,0	6	7	+16,7
šibensko-kninska	84	59	-29,8	18	14	-22,2	17	12	-29,4
vukovarsko-srijemska	11	11	0,0	3	5	+66,7	3	5	+66,7
zadarska	72	66	-8,3	15	21	+40,0	14	18	+28,6
bjelovarsko-bilogorska	2	6	+200,0	2	2	0,0	2	2	0,0
brodsko-posavska	13	12	-7,7	8	5	-37,5	8	5	-37,5
koprivničko-križevačka	12	6	-50,0	9	3	-66,7	9	3	-66,7
krapinsko-zagorska	8	5	-37,5	6	4	-33,3	6	3	-50,0
ličko-senjska	11	11	0,0	4	2	-50,0	3	2	-33,3
međimurska	19	18	-5,3	10	12	+20,0	9	12	+33,3
požeško-slavonska	3	5	+66,7	2	5	+150,0	2	5	+150,0
varaždinska	10	32	+220,0	6	20	+233,3	6	19	+216,7
virovitičko-podravska	5	8	+60,0	3	4	+33,3	2	3	+50,0
<b>UKUPNO</b>	<b>923</b>	<b>1.036</b>	<b>+12,2</b>	<b>258</b>	<b>306</b>	<b>+18,6</b>	<b>239</b>	<b>279</b>	<b>+16,7</b>

## Rasprostranjenost razbojništava po policijskim upravama 2018. godina

Policijska uprava	Prijavljena kaznena djela			Razriješana		Naknadno otkrivena kaznena djela			
	Ukupno	Zatečen	Nepoznat	Ukupno	%	Ukupno	%	Ranija razdoblja	% izvješt
zagrebačka	369	4	362	197	53,4	190	52,5	38	42,0
splitsko-dalmatinska	61	1	60	17	27,9	16	26,7		26,7
primorsko-goranska	34		32	17	50,0	15	46,9	1	43,8
osječko-baranjska	21		20	14	66,7	13	65,0		65,0
istarska	33		32	16	48,5	15	46,9	1	43,8
dubrovačko-neretvanska	4		4	4	100,0	4	100,0	1	75,0
karlovačka	15		14	13	86,7	12	85,7	1	78,6
sislačko-moslavačka	9		6	6	66,7	3	50,0		50,0
šibensko-kninska	11		11	3	27,3	3	27,3		27,3
vukovarsko-srijemska	11		10	11	100,0	10	100,0	2	80,0
zadarska	23		21	10	43,5	8	38,1	1	33,3
bjelovarsko-bilogorska	3			3	100,0				
brodsko-posavska	7		7	8	114,3	8	114,3	2	85,7
koprivničko-križevačka	5		5	4	80,0	4	80,0		80,0
krapinsko-zagorska	5		3	3	60,0	1	33,3		33,3
ličko-senjska	3		3	1	33,3	1	33,3		33,3
međimurska	21		20	12	57,1	11	55,0	1	50,0
požeško-slavonska	4		3	2	50,0	1	33,3		33,3
varaždinska	6		6	6	100,0	6	100,0	1	83,3
virovitičko-podravska	2		2	2	100,0	2	100,0		100,0
<b>UKUPNO</b>	<b>647</b>	<b>5</b>	<b>621</b>	<b>349</b>	<b>53,9</b>	<b>323</b>	<b>52,0</b>	<b>49</b>	<b>44,1</b>

## Rasprostranjenost razbojništava po policijskim upravama 2019. godina

Policijska uprava	Prijavljena kaznena djela			Razriješana		Naknadno otkrivena kaznena djela			
	Ukupno	Zatečen	Nepoznat	Ukupno	%	Ukupno	%	Ranija razdoblja	% izvješt
zagrebačka	352	6	339	130	36,9	117	34,5	18	29,2
splitsko-dalmatinska	113		111	47	41,6	45	40,5	4	36,9
primorsko-goranska	58		55	32	55,2	29	52,7	3	47,3
osječko-baranjska	13		13	18	138,5	18	138,5	7	84,6
istarska	18	1	16	16	88,9	14	87,5	3	68,8
dubrovačko-neretvanska	4		3	2	50,0	1	33,3		33,3
karlovačka	7		7	5	71,4	5	71,4		71,4
sislačko-moslavačka	9		8	4	44,4	3	37,5		37,5
šibensko-kninska	4		4	2	50,0	2	50,0		50,0
vukovarsko-srijemska	4	1	2	3	75,0	1	50,0		50,0
zadarska	34	1	32	14	41,2	12	37,5		37,5
bjelovarsko-bilogorska	5	1	3	4	80,0	2	66,7		66,7
brodsko-posavska	5		3	4	80,0	2	66,7		66,7
koprivničko-križevačka	2		1	2	100,0	1	100,0	1	0,0
krapinsko-zagorska	2		2	1	50,0	1	50,0		50,0
ličko-senjska	6		6	2	33,3	2	33,3		33,3
međimurska	19	1	18	11	57,9	10	55,6		55,6
požeško-slavonska	2		2	1	50,0	1	50,0		50,0
varaždinska	12		11	7	58,3	6	54,5	1	45,5
virovitičko-podravska	1		1	1	100,0	1	100,0		100,0
<b>UKUPNO</b>	<b>670</b>	<b>11</b>	<b>637</b>	<b>306</b>	<b>45,7</b>	<b>273</b>	<b>42,9</b>	<b>37</b>	<b>37,0</b>

## Usporedni prikaz rasprostranjenosti razbojništava 2018. godina

Polijska uprava	Prijavljena kaznena djela			Razriješena			Naknadno otkrivena		
	Broj djela		+ - %	Broj djela		+ - %	Broj djela		+ - %
	2017.	2018.		2017.	2018.		2017.	2018.	
zagrebačka	388	369	-4,9	131	197	+50,4	122	190	+55,7
splitsko-dalmatinska	83	61	-26,5	44	17	-61,4	42	16	-61,9
primorsko-goranska	39	34	-12,8	29	17	-41,4	28	15	-46,4
osječko-baranjska	15	21	+40,0	10	14	+40,0	10	13	+30,0
istarska	28	33	+17,9	13	16	+23,1	12	15	+25,0
dubrovačko-neretvanska	3	4	+33,3	1	4	+300,0	1	4	+300,0
karlovačka	8	15	+87,5	3	13	+333,3	2	12	+500,0
sisačko-moslavačka	9	9	0,0	5	6	+20,0	4	3	-25,0
šibensko-kninska	25	11	-56,0	10	3	-70,0	9	3	-66,7
vukovarsko-srijemska	11	11	0,0	9	11	+22,2	8	10	+25,0
zadarska	30	23	-23,3	19	10	-47,4	18	8	-55,6
bjelovarsko-bilogorska	7	3	-57,1	2	3	+50,0	1		
brodsko-posavska	11	7	-36,4	4	8	+100,0	3	8	+166,7
koprivničko-križevačka	6	5	-16,7	3	4	+33,3	3	4	+33,3
krapinsko-zagorska	3	5	+66,7	2	3	+50,0		1	
ličko-senjska	4	3	-25,0	3	1	-66,7	3	1	-66,7
međimurska	7	21	+200,0	3	12	+300,0	2	11	+450,0
požeško-slavonska	3	4	+33,3	3	2	-33,3	3	1	-66,7
varaždinska	9	6	-33,3	8	6	-25,0	7	6	-14,3
virovitičko-podravska	1	2	+100,0	1	2	+100,0		2	
<b>UKUPNO</b>	<b>690</b>	<b>647</b>	<b>-6,2</b>	<b>303</b>	<b>349</b>	<b>+15,2</b>	<b>278</b>	<b>323</b>	<b>+16,2</b>

## Usporedni prikaz rasprostranjenosti razbojništava 2019. godina

Polijska uprava	Prijavljena kaznena djela			Razriješena kaznena djela			Naknadno otkrivena kaznena djela		
	2018.	2019.	+ - %	2018.	2019.	+ - %	2018.	2019.	+ - %
zagrebačka	369	352	-4,6	197	130	-34,0	190	117	-38,4
splitsko-dalmatinska	61	113	+85,2	17	47	+176,5	16	45	+181,3
primorsko-goranska	34	58	+70,6	17	32	+88,2	15	29	+93,3
osječko-baranjska	21	13	-38,1	14	18	+28,6	13	18	+38,5
istarska	33	18	-45,5	16	16	0,0	15	14	-6,7
dubrovačko-neretvanska	4	4	0,0	4	2	-50,0	4	1	-75,0
karlovačka	15	7	-53,3	13	5	-61,5	12	5	-58,3
sisačko-moslavačka	9	9	0,0	6	4	-33,3	3	3	0,0
šibensko-kninska	11	4	-63,6	3	2	-33,3	3	2	-33,3
vukovarsko-srijemska	11	4	-63,6	11	3	-72,7	10	1	-90,0
zadarska	23	34	+47,8	10	14	+40,0	8	12	+50,0
bjelovarsko-bilogorska	3	5	+66,7	3	4	+33,3	0	2	
brodsko-posavska	7	5	-28,6	8	4	-50,0	8	2	-75,0
koprivničko-križevačka	5	2	-60,0	4	2	-50,0	4	1	-75,0
krapinsko-zagorska	5	2	-60,0	3	1	-66,7	1	1	0,0
ličko-senjska	3	6	+100,0	1	2	+100,0	1	2	+100,0
međimurska	21	19	-9,5	12	11	-8,3	11	10	-9,1
požeško-slavonska	4	2	-50,0	2	1	-50,0	1	1	0,0
varaždinska	6	12	+100,0	6	7	+16,7	6	6	0,0
virovitičko-podravska	2	1	-50,0	2	1	-50,0	2	1	-50,0
<b>UKUPNO</b>	<b>647</b>	<b>670</b>	<b>+3,6</b>	<b>349</b>	<b>306</b>	<b>-12,3</b>	<b>323</b>	<b>273</b>	<b>-15,5</b>

## Usporedni prikaz koeficijenta razriješenosti razbojništava 2018. godina

Policajska uprava	Koeficijent razriješenosti			Koeficijent naknadne otkrivenosti		
	2017.	2018.	+ -	2017.	2018.	+ -
zagrebačka	33,8	<b>53,4</b>	+19,6	32,2	<b>52,5</b>	+20,3
splitsko-dalmatinska	53,0	<b>27,9</b>	-25,1	51,9	<b>26,7</b>	-25,2
primorsko-goranska	74,4	<b>50,0</b>	-24,4	73,7	<b>46,9</b>	-26,8
osječko-baranjska	66,7	<b>66,7</b>	0,0	66,7	<b>65,0</b>	-1,7
istarska	46,4	<b>48,5</b>	+2,1	44,4	<b>46,9</b>	+2,4
dubrovačko-neretvanska	33,3	<b>100,0</b>	+66,7	33,3	<b>100,0</b>	+66,7
karlovačka	37,5	<b>86,7</b>	+49,2	28,6	<b>85,7</b>	+57,1
sislačko-moslavačka	55,6	<b>66,7</b>	+11,1	50,0	<b>50,0</b>	0,0
šibensko-kninska	40,0	<b>27,3</b>	-12,7	37,5	<b>27,3</b>	-10,2
vukovarsko-srijemska	81,8	<b>100,0</b>	+18,2	80,0	<b>100,0</b>	+20,0
zadarska	63,3	<b>43,5</b>	-19,9	62,1	<b>38,1</b>	-24,0
bjelovarsko-bilogorska	28,6	<b>100,0</b>	+71,4	16,7		
brodsko-posavska	36,4	<b>114,3</b>	+77,9	30,0	<b>114,3</b>	+84,3
koprivničko-križevačka	50,0	<b>80,0</b>	+30,0	50,0	<b>80,0</b>	+30,0
krapinsko-zagorska	66,7	<b>60,0</b>	-6,7	0,0	<b>33,3</b>	+33,3
ličko-senjska	75,0	<b>33,3</b>	-41,7	75,0	<b>33,3</b>	-41,7
međimurska	42,9	<b>57,1</b>	+14,3	33,3	<b>55,0</b>	+21,7
požeško-slavonska	100,0	<b>50,0</b>	-50,0	100,0	<b>33,3</b>	-66,7
varaždinska	88,9	<b>100,0</b>	+11,1	87,5	<b>100,0</b>	+12,5
virovitičko-podravska	100,0	<b>100,0</b>			<b>100,0</b>	
<b>UKUPNO</b>	<b>43,9</b>	<b>53,9</b>	<b>+10,0</b>	<b>41,8</b>	<b>52,0</b>	<b>+10,2</b>

## Usporedni prikaz koeficijenta razriješenosti razbojništava 2019. godina

Policajska uprava	Koeficijent razriješenosti			Koeficijent naknadne otkrivenosti		
	2018.	2019.	+ -	2018.	2019.	+ -
zagrebačka	53,4	<b>36,9</b>	-16,5	52,5	<b>34,5</b>	-18,0
splitsko-dalmatinska	27,9	<b>41,6</b>	+13,7	26,7	<b>40,5</b>	+13,9
primorsko-goranska	50,0	<b>55,2</b>	+5,2	46,9	<b>52,7</b>	+5,9
osječko-baranjska	66,7	<b>138,5</b>	+71,8	65,0	<b>138,5</b>	+73,5
istarska	48,5	<b>88,9</b>	+40,4	46,9	<b>87,5</b>	+40,6
dubrovačko-neretvanska	100,0	<b>50,0</b>	-50,0	100,0	<b>33,3</b>	-66,7
karlovačka	86,7	<b>71,4</b>	-15,2	85,7	<b>71,4</b>	-14,3
sislačko-moslavačka	66,7	<b>44,4</b>	-22,2	50,0	<b>37,5</b>	-12,5
šibensko-kninska	27,3	<b>50,0</b>	+22,7	27,3	<b>50,0</b>	+22,7
vukovarsko-srijemska	100,0	<b>75,0</b>	-25,0	100,0	<b>50,0</b>	-50,0
zadarska	43,5	<b>41,2</b>	-2,3	38,1	<b>37,5</b>	-0,6
bjelovarsko-bilogorska	100,0	<b>80,0</b>	-20,0		<b>66,7</b>	
brodsko-posavska	114,3	<b>80,0</b>	-34,3	114,3	<b>66,7</b>	-47,6
koprivničko-križevačka	80,0	<b>100,0</b>	+20,0	80,0	<b>100,0</b>	+20,0
krapinsko-zagorska	60,0	<b>50,0</b>	-10,0	33,3	<b>50,0</b>	+16,7
ličko-senjska	33,3	<b>33,3</b>	0,0	33,3	<b>33,3</b>	0,0
međimurska	57,1	<b>57,9</b>	+0,8	55,0	<b>55,6</b>	+0,6
požeško-slavonska	50,0	<b>50,0</b>	0,0	33,3	<b>50,0</b>	+16,7
varaždinska	100,0	<b>58,3</b>	-41,7	100,0	<b>54,5</b>	-45,5
virovitičko-podravska	100,0	<b>100,0</b>	0,0	100,0	<b>100,0</b>	0,0
<b>UKUPNO</b>	<b>53,9</b>	<b>45,7</b>	<b>-8,3</b>	<b>52,0</b>	<b>42,9</b>	<b>-9,2</b>

## Kaznena djela krađa po policijskim upravama 2018. godina

Policijska uprava	Prijavljena kaznena djela			Razriješena		Naknadno otkrivena kaznena djela			
	Ukupno	Zatečen	Nepoznat	Ukupno	%	Ukupno	%	Ranija razdoblja	%izvješt
zagrebačka	4.075	96	3.929	1.340	32,9	1.194	30,4	167	26,1
splitsko-dalmatinska	943	6	934	324	34,4	315	33,7	27	30,8
primorsko-goranska	778	3	770	240	30,8	232	30,1	14	28,3
osječko-baranjska	374	2	354	198	52,9	178	50,3	14	46,3
istarska	1.069	11	1.049	176	16,5	156	14,9	16	13,3
dubrovačko-neretvanska	179	2	170	69	38,5	60	35,3	5	32,4
karlovačka	417	5	405	135	32,4	123	30,4	2	29,9
sisačko-moslavačka	308	6	273	126	40,9	91	33,3	9	30,0
šibensko-kninska	468	1	464	118	25,2	114	24,6	7	23,1
vukovarsko-srijemska	238	7	220	82	34,5	64	29,1	6	26,4
zadarska	846	7	828	150	17,7	132	15,9	20	13,5
bjelovarsko-bilogorska	175		166	69	39,4	60	36,1	6	32,5
brodsko-posavska	306	4	290	114	37,3	98	33,8	7	31,4
koprivničko-križevačka	139	2	135	53	38,1	49	36,3	4	33,3
krapinsko-zagorska	105		89	54	51,4	38	42,7	4	38,2
ličko-senjska	187	2	183	48	25,7	44	24,0	5	21,3
međimurska	260	4	253	89	34,2	82	32,4	6	30,0
požeško-slavonska	91	2	86	48	52,7	43	50,0	3	46,5
varaždinska	372	2	367	137	36,8	132	36,0	14	32,2
virovitičko-podravaska	151	3	143	73	48,3	65	45,5	4	42,7
<b>UKUPNO</b>	<b>11.481</b>	<b>165</b>	<b>11.108</b>	<b>3.643</b>	<b>31,7</b>	<b>3.270</b>	<b>29,4</b>	<b>340</b>	<b>26,4</b>

## Kaznena djela krađa po policijskim upravama 2019. godina

Policijska uprava	Prijavljena kaznena djela			Razriješena		Naknadno otkrivena kaznena djela			
	Ukupno	Zatečen	Nepoznat	Ukupno	%	Ukupno	%	Ranija razdoblja	%izvješt
zagrebačka	3.470	82	3.331	1.131	32,6	992	29,8	182	24,3
splitsko-dalmatinska	1.256	19	1.214	361	28,7	319	26,3	26	24,1
primorsko-goranska	1.029	4	1.008	310	30,1	289	28,7	27	26,0
osječko-baranjska	406	8	383	169	41,6	146	38,1	5	36,8
istarska	967	7	952	171	17,7	156	16,4	21	14,2
dubrovačko-neretvanska	241	3	235	61	25,3	55	23,4	4	21,7
karlovačka	310	2	300	100	32,3	90	30,0	5	28,3
sisačko-moslavačka	300	2	281	112	37,3	93	33,1	8	30,2
šibensko-kninska	369	1	364	107	29,0	102	28,0	10	25,3
vukovarsko-srijemska	210	3	201	89	42,4	80	39,8	11	34,3
zadarska	812	9	791	176	21,7	155	19,6	30	15,8
bjelovarsko-bilogorska	180		174	70	38,9	64	36,8	6	33,3
brodsko-posavska	305	2	298	87	28,5	80	26,8	3	25,8
koprivničko-križevačka	128		127	68	53,1	67	52,8	2	51,2
krapinsko-zagorska	94		90	45	47,9	41	45,6	4	41,1
ličko-senjska	220		220	52	23,6	52	23,6	2	22,7
međimurska	299	3	293	82	27,4	76	25,9	9	22,9
požeško-slavonska	69	1	66	30	43,5	27	40,9	1	39,4
varaždinska	340		333	129	37,9	122	36,6	5	35,1
virovitičko-podravaska	110	1	106	45	40,9	41	38,7	2	36,8
<b>UKUPNO</b>	<b>11.115</b>	<b>147</b>	<b>10.767</b>	<b>3.395</b>	<b>30,5</b>	<b>3.047</b>	<b>28,3</b>	<b>363</b>	<b>24,9</b>

## Usporedni prikaz kaznenih djela krađa po policijskim upravama 2018. godina

Policijska uprava	Prijavljena kaznena djela			Razriješena kaznena djela			Naknadno otkrivena kaznena djela		
	Broj djela		+ - %	Broj djela		+ - %	Broj djela		+ - %
	2017.	2018.		2017.	2018.		2017.	2018.	
zagrebačka	3.907	<b>4.075</b>	+4,3	1106	<b>1.340</b>	+21,2	1.004	<b>1.194</b>	+18,9
splitsko-dalmatinska	1.160	<b>943</b>	-18,7	382	<b>324</b>	-15,2	357	<b>315</b>	-11,8
primorsko-goranska	921	<b>778</b>	-15,5	262	<b>240</b>	-8,4	255	<b>232</b>	-9,0
osječko-baranjska	393	<b>374</b>	-4,8	210	<b>198</b>	-5,7	192	<b>178</b>	-7,3
istarska	1.238	<b>1.069</b>	-13,7	130	<b>176</b>	+35,4	119	<b>156</b>	+31,1
dubrovačko-neretvanska	180	<b>179</b>	-0,6	<b>56</b>	<b>69</b>	+23,2	<b>48</b>	<b>60</b>	+25,0
karlovačka	400	<b>417</b>	+4,3	88	<b>135</b>	+53,4	82	<b>123</b>	+50,0
sislačko-moslavačka	338	<b>308</b>	-8,9	135	<b>126</b>	-6,7	101	<b>91</b>	-9,9
šibensko-kninska	464	<b>468</b>	+0,9	112	<b>118</b>	+5,4	107	<b>114</b>	+6,5
vukovarsko-srijemska	266	<b>238</b>	-10,5	112	<b>82</b>	-26,8	102	<b>64</b>	-37,3
zadarska	1.081	<b>846</b>	-21,7	176	<b>150</b>	-14,8	154	<b>132</b>	-14,3
bjelovarsko-bilogorska	215	<b>175</b>	-18,6	77	<b>69</b>	-10,4	72	<b>60</b>	-16,7
brodsko-posavska	380	<b>306</b>	-19,5	101	<b>114</b>	+12,9	81	<b>98</b>	+21,0
koprivničko-križevačka	150	<b>139</b>	-7,3	59	<b>53</b>	-10,2	57	<b>49</b>	-14,0
krapinsko-zagorska	132	<b>105</b>	-20,5	63	<b>54</b>	-14,3	41	<b>38</b>	-7,3
ličko-senjska	241	<b>187</b>	-22,4	50	<b>48</b>	-4,0	44	<b>44</b>	0,0
međimurska	247	<b>260</b>	+5,3	102	<b>89</b>	-12,7	97	<b>82</b>	-15,5
požeško-slavonska	109	<b>91</b>	-16,5	42	<b>48</b>	+14,3	33	<b>43</b>	+30,3
varaždinska	395	<b>372</b>	-5,8	145	<b>137</b>	-5,5	140	<b>132</b>	-5,7
virovitičko-podravska	196	<b>151</b>	-23,0	105	<b>73</b>	-30,5	87	<b>65</b>	-25,3
<b>UKUPNO</b>	<b>12.413</b>	<b>11.481</b>	<b>-7,5</b>	<b>3.513</b>	<b>3.643</b>	<b>+3,7</b>	<b>3.173</b>	<b>3.270</b>	<b>+3,1</b>

## Usporedni prikaz kaznenih djela krađa po policijskim upravama 2019. godina

Policijska uprava	Prijavljena kaznena djela			Razriješena kaznena djela			Naknadno otkrivena kaznena djela		
	2018.	2019.	+ - %	2018.	2019.	+ - %	2018.	2019.	+ - %
zagrebačka	4.075	<b>3.470</b>	-14,8	1.340	<b>1.131</b>	-15,6	1.194	<b>992</b>	-16,9
splitsko-dalmatinska	943	<b>1.256</b>	+33,2	324	<b>361</b>	+11,4	315	<b>319</b>	+1,3
primorsko-goranska	778	<b>1.029</b>	+32,3	240	<b>310</b>	+29,2	232	<b>289</b>	+24,6
osječko-baranjska	374	<b>406</b>	+8,6	198	<b>169</b>	-14,6	178	<b>146</b>	-18,0
istarska	1.069	<b>967</b>	-9,5	176	<b>171</b>	-2,8	156	<b>156</b>	0,0
dubrovačko-neretvanska	179	<b>241</b>	+34,6	69	<b>61</b>	-11,6	60	<b>55</b>	-8,3
karlovačka	417	<b>310</b>	-25,7	135	<b>100</b>	-25,9	123	<b>90</b>	-26,8
sislačko-moslavačka	308	<b>300</b>	-2,6	126	<b>112</b>	-11,1	91	<b>93</b>	+2,2
šibensko-kninska	468	<b>369</b>	-21,2	118	<b>107</b>	-9,3	114	<b>102</b>	-10,5
vukovarsko-srijemska	238	<b>210</b>	-11,8	82	<b>89</b>	+8,5	64	<b>80</b>	+25,0
zadarska	846	<b>812</b>	-4,0	150	<b>176</b>	+17,3	132	<b>155</b>	+17,4
bjelovarsko-bilogorska	175	<b>180</b>	+2,9	69	<b>70</b>	+1,4	60	<b>64</b>	+6,7
brodsko-posavska	306	<b>305</b>	-0,3	114	<b>87</b>	-23,7	98	<b>80</b>	-18,4
koprivničko-križevačka	139	<b>128</b>	-7,9	53	<b>68</b>	+28,3	49	<b>67</b>	+36,7
krapinsko-zagorska	105	<b>94</b>	-10,5	54	<b>45</b>	-16,7	38	<b>41</b>	+7,9
ličko-senjska	187	<b>220</b>	+17,6	48	<b>52</b>	+8,3	44	<b>52</b>	+18,2
međimurska	260	<b>299</b>	+15,0	89	<b>82</b>	-7,9	82	<b>76</b>	-7,3
požeško-slavonska	91	<b>69</b>	-24,2	48	<b>30</b>	-37,5	43	<b>27</b>	-37,2
varaždinska	372	<b>340</b>	-8,6	137	<b>129</b>	-5,8	132	<b>122</b>	-7,6
virovitičko-podravska	151	<b>110</b>	-27,2	73	<b>45</b>	-38,4	65	<b>41</b>	-36,9
<b>UKUPNO</b>	<b>11.481</b>	<b>11.115</b>	<b>-3,2</b>	<b>3.643</b>	<b>3.395</b>	<b>-6,8</b>	<b>3.270</b>	<b>3.047</b>	<b>-6,8</b>



Usporedni prikaz koeficijenta razriješenosti krađa  
po policijskim upravama 2018. godina

Policijska uprava	Koeficijent razriješenosti			Koeficijent naknadne otkrivenosti		
	2017.	2018.	+ -	2017.	2018.	+ -
zagrebačka	28,3	<b>32,9</b>	+4,6	26,4	<b>30,4</b>	+4,0
splitsko-dalmatinska	32,9	<b>34,4</b>	+1,4	31,5	<b>33,7</b>	+2,3
primorsko-goranska	28,4	<b>30,8</b>	+2,4	27,9	<b>30,1</b>	+2,2
osječko-baranjska	53,4	<b>52,9</b>	-0,5	51,2	<b>50,3</b>	-0,9
istarska	10,5	<b>16,5</b>	+6,0	9,7	<b>14,9</b>	+5,2
dubrovačko-neretvanska	31,1	<b>38,5</b>	+7,4	27,9	<b>35,3</b>	+7,4
karlovačka	22,0	<b>32,4</b>	+10,4	20,8	<b>30,4</b>	+9,6
sislačko-moslavačka	39,9	<b>40,9</b>	+1,0	33,2	<b>33,3</b>	+0,1
šibensko-kninska	24,1	<b>25,2</b>	+1,1	23,3	<b>24,6</b>	+1,3
vukovarsko-srijemska	42,1	<b>34,5</b>	-7,7	39,8	<b>29,1</b>	-10,8
zadarska	16,3	<b>17,7</b>	+1,4	14,5	<b>15,9</b>	+1,4
bjelovarsko-bilogorska	35,8	<b>39,4</b>	+3,6	34,3	<b>36,1</b>	+1,9
brodsko-posavska	26,6	<b>37,3</b>	+10,7	22,5	<b>33,8</b>	+11,3
koprivničko-križevačka	39,3	<b>38,1</b>	-1,2	38,5	<b>36,3</b>	-2,2
krapinsko-zagorska	47,7	<b>51,4</b>	+3,7	37,3	<b>42,7</b>	+5,4
ličko-senjska	20,7	<b>25,7</b>	+4,9	18,7	<b>24,0</b>	+5,3
međimurska	41,3	<b>34,2</b>	-7,1	40,1	<b>32,4</b>	-7,7
požeško-slavonska	38,5	<b>52,7</b>	+14,2	33,0	<b>50,0</b>	+17,0
varaždinska	36,7	<b>36,8</b>	+0,1	35,9	<b>36,0</b>	+0,1
virovitičko-podravska	53,6	<b>48,3</b>	-5,2	48,9	<b>45,5</b>	-3,4
<b>UKUPNO</b>	<b>28,3</b>	<b>31,7</b>	<b>+3,4</b>	<b>26,3</b>	<b>29,4</b>	<b>+3,2</b>

Usporedni prikaz koeficijenta razriješenosti krađa  
po policijskim upravama 2019. godina

Policijska uprava	Koeficijent razriješenosti			Koeficijent naknadne otkrivenosti		
	2018.	2019.	+ -	2018.	2019.	+ -
zagrebačka	32,9	<b>32,6</b>	-0,3	30,4	<b>29,8</b>	-0,6
splitsko-dalmatinska	34,4	<b>28,7</b>	-5,6	33,7	<b>26,3</b>	-7,4
primorsko-goranska	30,8	<b>30,1</b>	-0,7	30,1	<b>28,7</b>	-1,5
osječko-baranjska	52,9	<b>41,6</b>	-11,3	50,3	<b>38,1</b>	-12,2
istarska	16,5	<b>17,7</b>	+1,2	14,9	<b>16,4</b>	+1,5
dubrovačko-neretvanska	38,5	<b>25,3</b>	-13,2	35,3	<b>23,4</b>	-11,9
karlovačka	32,4	<b>32,3</b>	-0,1	30,4	<b>30,0</b>	-0,4
sislačko-moslavačka	40,9	<b>37,3</b>	-3,6	33,3	<b>33,1</b>	-0,2
šibensko-kninska	25,2	<b>29,0</b>	+3,8	24,6	<b>28,0</b>	+3,5
vukovarsko-srijemska	34,5	<b>42,4</b>	+7,9	29,1	<b>39,8</b>	+10,7
zadarska	17,7	<b>21,7</b>	+3,9	15,9	<b>19,6</b>	+3,7
bjelovarsko-bilogorska	39,4	<b>38,9</b>	-0,5	36,1	<b>36,8</b>	+0,6
brodsko-posavska	37,3	<b>28,5</b>	-8,7	33,8	<b>26,8</b>	-6,9
koprivničko-križevačka	38,1	<b>53,1</b>	+15,0	36,3	<b>52,8</b>	+16,5
krapinsko-zagorska	51,4	<b>47,9</b>	-3,6	42,7	<b>45,6</b>	+2,9
ličko-senjska	25,7	<b>23,6</b>	-2,0	24,0	<b>23,6</b>	-0,4
međimurska	34,2	<b>27,4</b>	-6,8	32,4	<b>25,9</b>	-6,5
požeško-slavonska	52,7	<b>43,5</b>	-9,3	50,0	<b>40,9</b>	-9,1
varaždinska	36,8	<b>37,9</b>	+1,1	36,0	<b>36,6</b>	+0,7
virovitičko-podravska	48,3	<b>40,9</b>	-7,4	45,5	<b>38,7</b>	-6,8
<b>UKUPNO</b>	<b>31,7</b>	<b>30,5</b>	<b>-1,2</b>	<b>29,4</b>	<b>28,3</b>	<b>-1,1</b>

## Rasprostranjenost kaznenih djela protiv okoliša 2018. godina

Policajska uprava	Prijavljena kaznena djela			Razriješena kaznena djela			2018. % od ukupno prijavljenih	Materijalna šteta 2018.
	Broj djela		+ - %	Broj djela		+ - %		
	2017.	2018.		2017.	2018.			
zagrebačka	13	21	+61,5	10	14	+40,0	10,5	55.000
splitsko-dalmatinska	17	12	-29,4	16	12	-25,0	6,0	18.990
primorsko-goranska	7	7	0,0	5	6	+20,0	3,5	729.170
osječko-baranjska	117	8	-93,2	115	3	-97,4	4,0	12.500
istarska	3	4	+33,3	3	3	0,0	2,0	
dubrovačko-neretvanska	4	15	+275,0	4	14	+250,0	7,5	12.900
karlovačka	2	1	-50,0	2	1	-50,0	0,5	
sislačko-moslavačka	8	18	+125,0	5	7	+40,0	9,0	796.393
šibensko-kninska	9	5	-44,4	8	2	-75,0	2,5	
vukovarsko-srijemska	9	11	+22,2	6	6	0,0	5,5	24.100
zadarska	13	15	+15,4	11	10	-9,1	7,5	266.286
bjelovarsko-bilogorska	8	6	-25,0	2	2	0,0	3,0	27.000
brodsko-posavska	7	5	-28,6	4	3	-25,0	2,5	4.700
koprivničko-križevačka	3	8	+166,7	1	3	+200,0	4,0	36.711
krapinsko-zagorska	7	4	-42,9	6			2,0	15.000
ličko-senjska	8	11	+37,5	6	4	-33,3	5,5	37.000
međimurska	8	2	-75,0	3	1	-66,7	1,0	2.000
požeško-slavonska	4	6	+50,0	2	4	+100,0	3,0	
varaždinska	7	1	-85,7	2	2	0,0	0,5	
virovitičko-podravaska	11	40	+263,6	8	37	+362,5	20,0	37.336
<b>UKUPNO</b>	<b>265</b>	<b>200</b>	<b>-24,5</b>	<b>219</b>	<b>134</b>	<b>-38,8</b>	<b>100,0</b>	<b>2.075.086</b>

## Rasprostranjenost kaznenih djela protiv okoliša 2019. godina

Policajska uprava	Prijavljena kaznena djela			Razriješena kaznena djela			2018. % od ukupno prijavljenih	Materijalna šteta 2019.
	Broj djela		+ - %	Broj djela		+ - %		
	2018.	2019.		2018.	2019.			
zagrebačka	21	17	-19,0	14	13	-7,1	10,5	3.388.500
splitsko-dalmatinska	12	18	+50,0	12	17	+41,7	6,0	31.160
primorsko-goranska	7	8	+14,3	6	4	-33,3	3,5	22.478
osječko-baranjska	8	14	+75,0	3	8	+166,7	4,0	47.500
istarska	4	8	+100,0	3	7	+133,3	2,0	500
dubrovačko-neretvanska	15	6	-60,0	14	6	-57,1	7,5	
karlovačka	1	4	+300,0	1	3	+200,0	0,5	3.000
sislačko-moslavačka	18	18	0,0	7	11	+57,1	9,0	5.600.291
šibensko-kninska	5	10	+100,0	2	7	+250,0	2,5	27.410
vukovarsko-srijemska	11	16	+45,5	6	10	+66,7	5,5	84.307
zadarska	15	15	0,0	10	8	-20,0	7,5	34.989
bjelovarsko-bilogorska	6	10	+66,7	2	3	+50,0	3,0	33.545
brodsko-posavska	5	8	+60,0	3	6	+100,0	2,5	300
koprivničko-križevačka	8	10	+25,0	3	8	+166,7	4,0	26.729
krapinsko-zagorska	4	12	+200,0		7	+120,0	2,0	6.853.903
ličko-senjska	11	3	-72,7	4	2	-50,0	5,5	1.500
međimurska	2	1	-50,0	1		+120,0	1,0	
požeško-slavonska	6	4	-33,3	4	4	0,0	3,0	
varaždinska	1	10	+900,0	2	6	+200,0	0,5	1.643.859
virovitičko-podravaska	40	4	-90,0	37	2	-94,6	20,0	21.355
<b>UKUPNO</b>	<b>200</b>	<b>196</b>	<b>-2,0</b>	<b>134</b>	<b>132</b>	<b>-1,5</b>	<b>100,0</b>	<b>17.821.326</b>



## Rasprostranjenost kaznenih djela protiv opće sigurnosti 2018. godina

Policajska uprava	Prijavljena kaznena djela			Razriješena kaznena djela			2018. % od ukupno prijavljenih	Materijalna šteta 2018.
	Broj djela		+ - %	Broj djela		+ - %		
	2017.	2018.		2017.	2018.			
zagrebačka	48	69	+43,8	32	47	+46,9	25,8	6.215.600
splitsko-dalmatinska	28	20	-28,6	22	19	-13,6	7,5	1.562.200
primorsko-goranska	18	20	+11,1	15	19	+26,7	7,5	8.318.500
osječko-baranjska	14	18	+28,6	13	16	+23,1	6,7	501.550
istarska	52	15	-71,2	50	12	-76,0	5,6	55.000
dubrovačko-neretvanska	9	11	+22,2	8	9	+12,5	4,1	9.327.542
karlovačka	6	2	-66,7	6	1	-83,3	0,7	
sislačko-moslavačka	16	10	-37,5	16	8	-50,0	3,7	880
šibensko-kninska	30	13	-56,7	29	9	-69,0	4,9	761.500
vukovarsko-srijemska	10	10	0,0	7	7	0,0	3,7	102.500
zadarska	38	39	+2,6	22	23	+4,5	14,6	1.443.000
bjelovarsko-bilogorska	5	6	+20,0	4	5	+25,0	2,2	220.000
brodsko-posavska	13	1	-92,3	8	1	-87,5	0,4	
koprivničko-križevačka	2	5	+150,0	2	5	+150,0	1,9	300.000
krapinsko-zagorska	8	5	-37,5	7	4	-42,9	1,9	1.000
ličko-senjska	8	5	-37,5	6	3	-50,0	1,9	75.000
međimurska	6	2	-66,7	3			0,7	230.000
požeško-slavonska	1	3	+200,0	1	3	+200,0	1,1	
varaždinska	16	12	-25,0	10	9	-10,0	4,5	5.300
virovitičko-podravska	8	1	-87,5	6	1	-83,3	0,4	
<b>UKUPNO</b>	<b>336</b>	<b>267</b>	<b>-20,5</b>	<b>267</b>	<b>201</b>	<b>-24,7</b>	<b>100,0</b>	<b>29.119.572</b>

## Rasprostranjenost kaznenih djela protiv opće sigurnosti 2019. godina

Policajska uprava	Prijavljena kaznena djela			Razriješena kaznena djela			2018. % od ukupno prijavljenih	Materijalna šteta 2019.
	Broj djela		+ - %	Broj djela		+ - %		
	2018.	2019.		2018.	2019.			
zagrebačka	69	74	+7,2	47	54	+14,9	34,5	2.475.590
splitsko-dalmatinska	20	43	+115,0	19	30	+57,9	10,0	3.341.166
primorsko-goranska	20	26	+30,0	19	21	+10,5	10,0	2.352.000
osječko-baranjska	18	24	+33,3	16	16	0,0	9,0	1.663.100
istarska	15	14	-6,7	12	12	0,0	7,5	51.000
dubrovačko-neretvanska	11	8	-27,3	9	8	-11,1	5,5	
karlovačka	2	7	+250,0	1	6	+500,0	1,0	82.926
sislačko-moslavačka	10	16	+60,0	8	14	+75,0	5,0	42.000
šibensko-kninska	13	12	-7,7	9	11	+22,2	6,5	51.500
vukovarsko-srijemska	10	8	-20,0	7	5	-28,6	5,0	677.734
zadarska	39	31	-20,5	23	17	-26,1	19,5	700.700
bjelovarsko-bilogorska	6	5	-16,7	5	3	-40,0	3,0	110.000
brodsko-posavska	1	14	+1300,0	1	8	+700,0	0,5	405.202
koprivničko-križevačka	5	9	+80,0	5	10	+100,0	2,5	107.000
krapinsko-zagorska	5	6	+20,0	4	4	0,0	2,5	80.000
ličko-senjska	5	7	+40,0	3	6	+100,0	2,5	370.980
međimurska	2	8	+300,0		8	+120,0	1,0	750.000
požeško-slavonska	3	5	+66,7	3	5	+66,7	1,5	692.000
varaždinska	12	20	+66,7	9	16	+77,8	6,0	263.500
virovitičko-podravska	1	6	+500,0	1	6	+500,0	0,5	102.000
<b>UKUPNO</b>	<b>267</b>	<b>343</b>	<b>+28,5</b>	<b>201</b>	<b>260</b>	<b>+29,4</b>	<b>133,5</b>	<b>14.318.398</b>

## 1. 2. Kaznena djela terorizma, ekstremnog nasilja i ratnih zločina

Usporedni prikaz kaznenih djela terorizma i ekstremnog nasilja  
po policijskim upravama 2018. godina

Policijska uprava	Prijavljena kaznena djela			Razriješena kaznena djela			2018. % od ukupno prijavljenih
	Broj djela		+ - %	Broj djela		+ - %	
	2017.	2018.		2017.	2018.		
zagrebačka	9	10	+11,1	8	10	+25,0	38,5
splitsko-dalmatinska	8	3	-62,5	7	3	-57,1	11,5
primorsko-goranska	2						
osječko-baranjska	1			1			
istarska		1			1		3,8
dubrovačko-neretvanska	6			6			
karlovačka	1	1	0,0		1		3,8
sislačko-moslavačka							
šibensko-kninska	1	1	0,0	1	1	0,0	3,8
vukovarsko-srijemska	4	1	-75,0	1	1	0,0	3,8
zadarska	3	2	-33,3	2	2	0,0	7,7
bjelovarsko-bilogorska		1			1		3,8
brodsko-posavska	1	1	0,0	1	1	0,0	3,8
koprivničko-križevačka		1					3,8
krapinsko-zagorska							
ličko-senjska	2			2			
međimurska	1	2	+100,0	1			7,7
požeško-slavonska							
varaždinska		2			2		7,7
virovitičko-podravaska	1			1			
<b>UKUPNO</b>	<b>40</b>	<b>26</b>	<b>-35,0</b>	<b>31</b>	<b>23</b>	<b>-25,8</b>	<b>100,0</b>

Usporedni prikaz kaznenih djela terorizma i ekstremnog nasilja  
po policijskim upravama 2019. godina

Policijska uprava	Prijavljena kaznena djela			Razriješena kaznena djela			2019. % od ukupno prijavljenih
	Broj djela		+ - %	Broj djela		+ - %	
	2018.	2019.		2018.	2019.		
zagrebačka	10	6	-40,0	10	6	-40,0	38,5
splitsko-dalmatinska	3	7	+133,3	3	7	+133,3	11,5
primorsko-goranska		4			4		0,0
osječko-baranjska		1			1		0,0
istarska	1			1			3,8
dubrovačko-neretvanska							0,0
karlovačka	1	1	0,0	1			3,8
sislačko-moslavačka							0,0
šibensko-kninska	1			1			3,8
vukovarsko-srijemska	1	4	+300,0	1	1	0,0	3,8
zadarska	2	3	+50,0	2	3	+50,0	7,7
bjelovarsko-bilogorska	1			1			3,8
brodsko-posavska	1			1			3,8
koprivničko-križevačka	1	1	0,0		1		3,8
krapinsko-zagorska							0,0
ličko-senjska							0,0
međimurska	2						7,7
požeško-slavonska		2			2		0,0
varaždinska	2	3	+50,0	2	3	+50,0	7,7
virovitičko-podravaska		1			1		0,0
<b>UKUPNO</b>	<b>26</b>	<b>33</b>	<b>+26,9</b>	<b>23</b>	<b>29</b>	<b>+26,1</b>	<b>100,0</b>

### 1. 3. Organizirani kriminalitet

#### Usporedni prikaz kaznenih djela organiziranog kriminaliteta 2018. godina

Kaznena djela	Prijavljena			Razriješena			2018. % od ukupno prijavljenih
	Broj djela		+ - %	Broj djela		+ - %	
	2017.	2018.		2017.	2018.		
Trgovanje ljudima	15	12	-20,0	15	14	-6,7	0,8
Prostitucija	93	28	-69,9	93	28	-69,9	1,9
Nedozvoljena igra na sreću	109	48	-56,0	108	48	-55,6	3,2
Lihvarski ugovor	7	3	-57,1	7	3	-57,1	0,2
Iznuda	215	181	-15,8	195	164	-15,9	12,1
Izbjegavanje carinskog nadzora*		56			55		3,7
Nedozvoljena proizvodnja*		2			2		0,1
Nedozvoljena trgovina*		385			386		
Krivtvođenje novca	135	102	-24,4	127	97	-23,6	6,8
Krivtvođenje vrijednosnih papira	2	1	-50,0	2	1	-50,0	0,1
Krivtvođenje znakova za vrijednost	6	1	-83,3	6	1	-83,3	0,1
Izrada, nabavljanje, posjedovanje, prodaja ili davanje na uporabu sredstava za krivtvođenje	2			2			
Nedozvoljeno obavljanje istraživačkih radova i prisvajanje kulturnog dobra	1	1	0,0		1		0,1
Protupravna naplata	97	62	-36,1	97	63	-35,1	4,1
Protuzakonito ulaženje, kretanje i boravak u Republici Hrvatskoj	365	619	+69,6	361	612	+69,5	41,4
Zločinačko udruženje	18	37	+105,6	18	37	+105,6	2,5
Nedozvoljeno posjedovanje, izrada i nabavljanje oružja i eksplozivnih tvari	394	399	+1,3	394	396	+0,5	26,7
<b>UKUPNO</b>	<b>1.459</b>	<b>1.937</b>	<b>+32,8</b>	<b>1.425</b>	<b>1.908</b>	<b>+33,9</b>	<b>129,7</b>

#### Usporedni prikaz kaznenih djela organiziranog kriminaliteta 2019. godina

Kaznena djela	Prijavljena			Razriješena			2019. % od ukupno prijavljenih
	Broj djela		+ - %	Broj djela		+ - %	
	2018.	2019.		2018.	2019.		
Ropstvo		1			1		#DIJ/O!
Trgovanje ljudima	12	21	+75,0	14	21	+50,0	1,0
Otmica		1			1		0,0
Prostitucija	28	38	+35,7	28	38	+35,7	1,9
Nedozvoljena igra na sreću	48	36	-25,0	48	36	-25,0	1,8
Lihvarski ugovor	3	19	+533,3	3	19	+533,3	0,9
Iznuda	181	206	+13,8	164	192	+17,1	10,1
Izbjegavanje carinskog nadzora*	56	15	-73,2	55	15	-72,7	0,7
Nedozvoljena proizvodnja*	2			2			
Nedozvoljena trgovina*	385	187	-51,8	386	186	-51,8	9,1
Krivtvođenje novca	102	93	-8,8	97	87	-10,3	4,5
Krivtvođenje vrijednosnih papira	1			1			
Krivtvođenje znakova za vrijednost	1			1			
Izrada, nabavljanje, posjedovanje, prodaja ili davanje na uporabu sredstava za krivtvođenje		2			2		0,1
Nedozvoljeno obavljanje istraživačkih radova i prisvajanje kulturnog dobra	1	4	+300,0	1	5	+400,0	0,2
Protupravna naplata	62	77	+24,2	63	75	+19,0	3,8
Protuzakonito ulaženje, kretanje i boravak u Republici Hrvatskoj	619	946	+52,8	612	947	+54,7	46,3
Zločinačko udruženje	37	25	-32,4	37	25	-32,4	1,2
Nedozvoljeno posjedovanje, izrada i nabavljanje oružja i eksplozivnih tvari	399	373	-6,5	396	372	-6,1	18,2
<b>UKUPNO</b>	<b>1.937</b>	<b>2.044</b>	<b>+5,5</b>	<b>1.908</b>	<b>2.022</b>	<b>+6,0</b>	<b>100,0</b>

## Rasprostranjenost kaznenih djela organiziranog kriminaliteta 2018. godina

Polijska uprava	Prijavljena kaznena djela			Razriješena kaznena djela			2018. % od ukupno prijavljenih	Materijalna šteta 2018.
	Broj djela		+ - %	Broj djela		+ - %		
	2017.	2018.		2017.	2018.			
zagrebačka	320	<b>229</b>	-28,4	317	<b>229</b>	-27,8	11,8	3.358.800
splitško-dalmatinska	95	<b>121</b>	+27,4	92	<b>119</b>	+29,3	6,2	489.129
primorsko-goranska	161	<b>350</b>	+117,4	155	<b>344</b>	+121,9	18,1	5.453.661
osječko-baranjska	76	<b>87</b>	+14,5	75	<b>83</b>	+10,7	4,5	1.672.572
istarska	66	<b>78</b>	+18,2	67	<b>77</b>	+14,9	4,0	23.050
dubrovačko-neretvanska	28	<b>21</b>	-25,0	28	<b>21</b>	-25,0	1,1	40
karlovačka	51	<b>134</b>	+162,7	50	<b>134</b>	+168,0	6,9	550
sislačko-moslavačka	66	<b>85</b>	+28,8	65	<b>84</b>	+29,2	4,4	400
šibensko-kninska	34	<b>36</b>	+5,9	32	<b>36</b>	+12,5	1,9	130.000
vukovarsko-srijemska	166	<b>112</b>	-32,5	157	<b>105</b>	-33,1	5,8	34.100
zadarska	86	<b>91</b>	+5,8	86	<b>90</b>	+4,7	4,7	8.441.580
bjelovarsko-bilogorska	38	<b>42</b>	+10,5	37	<b>40</b>	+8,1	2,2	23.431.740
brodsko-posavska	51	<b>73</b>	+43,1	49	<b>71</b>	+44,9	3,8	56.640
koprivničko-križevačka	31	<b>195</b>	+529,0	31	<b>194</b>	+525,8	10,1	16.265.245
krapinsko-zagorska	21	<b>38</b>	+81,0	21	<b>38</b>	+81,0	2,0	124.700
ličko-senjska	28	<b>72</b>	+157,1	26	<b>71</b>	+173,1	3,7	
međimurska	20	<b>23</b>	+15,0	17	<b>23</b>	+35,3	1,2	150.000
požeško-slavonska	11	<b>22</b>	+100,0	10	<b>20</b>	+100,0	1,1	1.280
varaždinska	55	<b>105</b>	+90,9	55	<b>108</b>	+96,4	5,4	870.660
virovitičko-podravska	55	<b>23</b>	-58,2	55	<b>21</b>	-61,8	1,2	26.115
<b>UKUPNO</b>	<b>1.459</b>	<b>1.937</b>	<b>+32,8</b>	<b>1.425</b>	<b>1.908</b>	<b>+33,9</b>	<b>100,0</b>	60.530.262

## Rasprostranjenost kaznenih djela organiziranog kriminaliteta 2019. godina

Polijska uprava	Prijavljena kaznena djela			Razriješena kaznena djela			2018. % od ukupno prijavljenih	Materijalna šteta 2019.
	Broj djela		+ - %	Broj djela		+ - %		
	2018.	2019.		2018.	2019.			
zagrebačka	229	<b>289</b>	+26,2	229	<b>287</b>	+25,3	11,8	7.596.833
splitško-dalmatinska	121	<b>116</b>	-4,1	119	<b>114</b>	-4,2	6,2	572.405
primorsko-goranska	350	<b>347</b>	-0,9	344	<b>346</b>	+0,6	18,1	2.778.180
osječko-baranjska	87	<b>71</b>	-18,4	83	<b>65</b>	-21,7	4,5	111.251
istarska	78	<b>131</b>	+67,9	77	<b>131</b>	+70,1	4,0	1.098.450
dubrovačko-neretvanska	21	<b>37</b>	+76,2	21	<b>37</b>	+76,2	1,1	1.730
karlovačka	134	<b>124</b>	-7,5	134	<b>124</b>	-7,5	6,9	17.923.032
sislačko-moslavačka	85	<b>182</b>	+114,1	84	<b>180</b>	+114,3	4,4	175.900
šibensko-kninska	36	<b>33</b>	-8,3	36	<b>32</b>	-11,1	1,9	47.741
vukovarsko-srijemska	112	<b>126</b>	+12,5	105	<b>122</b>	+16,2	5,8	230.430
zadarska	91	<b>90</b>	-1,1	90	<b>89</b>	-1,1	4,7	62.004
bjelovarsko-bilogorska	42	<b>33</b>	-21,4	40	<b>30</b>	-25,0	2,2	122.000
brodsko-posavska	73	<b>52</b>	-28,8	71	<b>52</b>	-26,8	3,8	183.350
koprivničko-križevačka	195	<b>108</b>	-44,6	194	<b>108</b>	-44,3	10,1	40.231.180
krapinsko-zagorska	38	<b>39</b>	+2,6	38	<b>39</b>	+2,6	2,0	7.975.200
ličko-senjska	72	<b>105</b>	+45,8	71	<b>104</b>	+46,5	3,7	50.300
međimurska	23	<b>26</b>	+13,0	23	<b>26</b>	+13,0	1,2	376.500
požeško-slavonska	22	<b>23</b>	+4,5	20	<b>24</b>	+20,0	1,1	15.291
varaždinska	105	<b>81</b>	-22,9	108	<b>82</b>	-24,1	5,4	85.200
virovitičko-podravska	23	<b>31</b>	+34,8	21	<b>30</b>	+42,9	1,2	10.765
<b>UKUPNO</b>	<b>1.937</b>	<b>2.044</b>	<b>+5,5</b>	<b>1.908</b>	<b>2.022</b>	<b>+6,0</b>	<b>100,0</b>	79.647.742

Počinitelji kaznenih djela organiziranog kriminaliteta  
po policijskim upravama 2018. godina

Policijska uprava	Počinitelji kaznenih djela		+ - %	Prosječan broj kazn. djela po počinitelju		+ -
	2017.	2018.		2017.	2018.	
zagrebačka	125	169	+35,2	2,6	1,4	-1,2
splitsko-dalmatinska	69	82	+18,8	1,4	1,5	+0,1
primorsko-goranska	118	250	+111,9	1,4	1,4	+0,0
osječko-baranjska	47	59	+25,5	1,6		
istarska	49	64	+30,6	1,3	1,2	-0,1
dubrovačko-neretvanska	17	22	+29,4	1,6	1,0	-0,7
karlovačka	33	125	+278,8	1,5	1,1	
sislačko-moslavačka	38	71	+86,8	1,7	1,2	-0,5
šibensko-kninska	25	28	+12,0	1,4	1,3	-0,1
vukovarsko-srijemska	144	99	-31,3	1,2	1,1	-0,0
zadarska	73	72	-1,4	1,2	1,3	+0,1
bjelovarsko-bilogorska	29	19	-34,5	1,3	2,2	+0,9
brodsko-posavska	48	57	+18,8	1,1	1,3	+0,2
koprivničko-križevačka	18	52	+188,9	1,7	3,8	+2,0
krapinsko-zagorska	13	12	-7,7	1,6	3,2	+1,6
ličko-senjska	13	69	+430,8	2,2	1,0	-1,1
međimurska	14	22	+57,1	1,4	1,0	-0,4
požeško-slavonska	5	15	+200,0	2,2	1,5	-0,7
varaždinska	40	47	+17,5	1,4	2,2	+0,9
virovitičko-podravska	11	14	+27,3	5,0	1,6	-3,4
<b>UKUPNO</b>	<b>929</b>	<b>1.348</b>	<b>+45,1</b>	<b>1,6</b>	<b>1,4</b>	<b>-0,1</b>

Počinitelji kaznenih djela organiziranog kriminaliteta  
po policijskim upravama 2019. godina

Počinitelji	Počinitelji kaznenih djela		+ - %	Prosječan broj kaznenih djela po počinitelju		+ -
	2018.	2019.		2018.	2019.	
Ropstvo		1			1	
Trgovanje ljudima	26	22	-15,4	0,5	1,0	+0,5
Otmica						
Prostitucija	4	11	+175,0	7,0	3,5	-3,5
Nedozvoljena igra na sreću	54	47	-13,0	0,9	0,8	-0,1
Lihvarski ugovor	3	6	+100,0	1,0	3,2	+2,2
Iznuda	97	138	+42,3	1,9	1,5	-0,4
Izbjegavanje carinskog nadzora*	50	19	-62,0	1,1	0,8	-0,3
Nedozvoljena proizvodnja*	2			1,0		
Nedozvoljena trgovina*	163	108	-33,7	2,4	1,7	-0,6
Krivtvođenje novca	31	27	-12,9	3,3	3,4	+0,2
Krivtvođenje vrijednosnih papira						
Krivtvođenje znakova za vrijednost						
Izrada, nabavljanje, posjedovanje, prodaja ili davanje na uporabu sredstava za krivtvođenje						
Nedozvoljeno obavljanje istraživačkih radova i prisvajanje kulturnog dobra	2	6	+200,0	0,5	0,7	+0,2
Protupravna naplata	63	63	0,0	1,0	1,2	+0,2
Protuzakonito ulaženje, kretanje i boravak u Republici Hrvatskoj	620	983	+58,5	1,0	1,0	-0,0
Zločinačko udruženje	7	7	0,0	5,3	3,6	-1,7
Nedozvoljeno posjedovanje, izrada i nabavljanje oružja i eksplozivnih tvari	226	201	-11,1	1,8	1,9	+0,1
<b>UKUPNO</b>	<b>1.348</b>	<b>1.639</b>	<b>+21,6</b>	<b>1,4</b>	<b>1,2</b>	<b>-0,2</b>

## 1. 4. Gospodarski kriminalitet

### Usporedni prikaz gospodarskog kriminaliteta po policijskim upravama 2018. godina

Policijska uprava	Prijavljena kaznena djela			Razriješena kaznena djela			2018. % od ukupno prijavljenih	Materijalna šteta 2018.
	Broj djela		+ - %	Broj djela		+ - %		
	2017.	2018.		2017.	2018.			
zagrebačka	1.400	<b>876</b>	-37,4	1.372	<b>879</b>	-35,9	20,4	153.450.271
splitsko-dalmatinska	1.062	<b>331</b>	-68,8	1.038	<b>337</b>	-67,5	7,7	97.416.509
primorsko-goranska	757	<b>175</b>	-76,9	749	<b>174</b>	-76,8	4,1	296.161.967
osječko-baranjska	1.334	<b>651</b>	-51,2	1.318	<b>654</b>	-50,4	15,2	55.715.753
istarska	268	<b>165</b>	-38,4	247	<b>164</b>	-33,6	3,8	28.054.054
dubrovačko-neretvanska	229	<b>202</b>	-11,8	205	<b>198</b>	-3,4	4,7	17.168.440
karlovačka	343	<b>423</b>	+23,3	342	<b>419</b>	+22,5	9,9	9.014.246
sislačko-moslavačka	46	<b>180</b>	+291,3	44	<b>180</b>	+309,1	4,2	68.096.813
šibensko-kninska	184	<b>113</b>	-38,6	175	<b>113</b>	-35,4	2,6	51.797.598
vukovarsko-srijemska	222	<b>184</b>	-17,1	213	<b>183</b>	-14,1	4,3	42.875.277
zadarska	214	<b>402</b>	+87,9	180	<b>402</b>	+123,3	9,4	78.776.167
bjelovarsko-bilogorska	190	<b>88</b>	-53,7	186	<b>87</b>	-53,2	2,1	11.522.354
brodsko-posavska	113	<b>34</b>	-69,9	87	<b>34</b>	-60,9	0,8	7.649.871
koprivničko-križevačka	157	<b>81</b>	-48,4	157	<b>81</b>	-48,4	1,9	15.634.238
krapinsko-zagorska	51	<b>18</b>	-64,7	48	<b>18</b>	-62,5	0,4	14.149.393
ličko-senjska	28	<b>26</b>	-7,1	25	<b>25</b>	0,0	0,6	
međimurska	145	<b>62</b>	-57,2	141	<b>62</b>	-56,0	1,4	26.239.979
požeško-slavonska	18	<b>12</b>	-33,3	15	<b>12</b>	-20,0	0,3	447.380
varaždinska	174	<b>118</b>	-32,2	171	<b>118</b>	-31,0	2,7	25.817.244
virovitičko-podravaska	122	<b>151</b>	+23,8	120	<b>150</b>	+25,0	3,5	5.806.042
<b>UKUPNO</b>	<b>7.057</b>	<b>4.292</b>	<b>-39,2</b>	<b>6.833</b>	<b>4.290</b>	<b>-37,2</b>	<b>100,0</b>	<b>1.005.793.596</b>

### Usporedni prikaz gospodarskog kriminaliteta po policijskim upravama 2019. godina

Policijska uprava	Prijavljena kaznena djela			Razriješena kaznena djela			2018. % od ukupno prijavljenih	Materijalna šteta 2019.
	Broj djela		+ - %	Broj djela		+ - %		
	2018.	2019.		2018.	2019.			
zagrebačka	876	<b>783</b>	-10,6	879	<b>786</b>	-10,6	20,4	234.132.398
splitsko-dalmatinska	331	<b>681</b>	+105,7	337	<b>677</b>	+100,9	7,7	43.909.839
primorsko-goranska	175	<b>343</b>	+96,0	174	<b>340</b>	+95,4	4,1	71.323.325
osječko-baranjska	651	<b>153</b>	-76,5	654	<b>154</b>	-76,5	15,2	11.553.078
istarska	165	<b>280</b>	+69,7	164	<b>281</b>	+71,3	3,8	451.037.999
dubrovačko-neretvanska	202	<b>232</b>	+14,9	198	<b>234</b>	+18,2	4,7	18.840.029
karlovačka	423	<b>296</b>	-30,0	419	<b>354</b>	-15,5	9,9	32.004.626
sislačko-moslavačka	180	<b>141</b>	-21,7	180	<b>140</b>	-22,2	4,2	6.471.487
šibensko-kninska	113	<b>128</b>	+13,3	113	<b>127</b>	+12,4	2,6	9.152.089
vukovarsko-srijemska	184	<b>139</b>	-24,5	183	<b>137</b>	-25,1	4,3	72.589.576
zadarska	402	<b>324</b>	-19,4	402	<b>322</b>	-19,9	9,4	73.311.572
bjelovarsko-bilogorska	88	<b>148</b>	+68,2	87	<b>148</b>	+70,1	2,1	19.982.780
brodsko-posavska	34	<b>51</b>	+50,0	34	<b>53</b>	+55,9	0,8	9.779.711
koprivničko-križevačka	81	<b>56</b>	-30,9	81	<b>56</b>	-30,9	1,9	30.134.206
krapinsko-zagorska	18	<b>24</b>	+33,3	18	<b>24</b>	+33,3	0,4	29.949.773
ličko-senjska	26	<b>28</b>	+7,7	25	<b>26</b>	+4,0	0,6	1.648.224
međimurska	62	<b>76</b>	+22,6	62	<b>76</b>	+22,6	1,4	8.642.607
požeško-slavonska	12	<b>32</b>	+166,7	12	<b>32</b>	+166,7	0,3	37.281.170
varaždinska	118	<b>91</b>	-22,9	118	<b>91</b>	-22,9	2,7	16.317.414
virovitičko-podravaska	151	<b>131</b>	-13,2	150	<b>132</b>	-12,0	3,5	32.283.685
<b>UKUPNO</b>	<b>4.292</b>	<b>4.137</b>	<b>-3,6</b>	<b>4.290</b>	<b>4.190</b>	<b>-2,3</b>	<b>100,0</b>	<b>1.210.345.588</b>

Počinitelji kaznenih djela gospodarskog kriminaliteta  
po policijskim upravama 2018. godina

Policijska uprava	Počinitelji kaznenih djela		+ - %	Prosječan broj kazn. djela po počinitelju		+ -
	2017.	2018.		2017.	2018.	
zagrebačka	451	<b>287</b>	-36,4	3,1	<b>3,1</b>	-0,1
splitsko-dalmatinska	164	<b>102</b>	-37,8	6,5	<b>3,2</b>	-3,2
primorsko-goranska	90	<b>67</b>	-25,6	8,4	<b>2,6</b>	-5,8
osječko-baranjska	114	<b>96</b>	-15,8	11,7	<b>6,8</b>	-4,9
istarska	74	<b>30</b>	-59,5	3,6	<b>5,5</b>	+1,9
dubrovačko-neretvanska	57	<b>43</b>	-24,6	4,0	<b>4,7</b>	+0,7
karlovačka	27	<b>25</b>	-7,4	12,7	<b>16,9</b>	+4,2
sislačko-moslavačka	33	<b>46</b>	+39,4	1,4	<b>3,9</b>	+2,5
šibensko-kninska	27	<b>31</b>	+14,8	6,8	<b>3,6</b>	-3,2
vukovarsko-srijemska	97	<b>76</b>	-21,6	2,3	<b>2,4</b>	+0,1
zadarska	87	<b>59</b>	-32,2	2,5	<b>6,8</b>	+4,4
bjelovarsko-bilogorska	35	<b>36</b>	+2,9	5,4	<b>2,4</b>	-3,0
brodsko-posavska	57	<b>31</b>	-45,6	2,0	<b>1,1</b>	-0,9
koprivničko-križevačka	43	<b>32</b>	-25,6	3,7	<b>2,5</b>	-1,1
krapinsko-zagorska	17	<b>9</b>	-47,1	3,0	<b>2,0</b>	-1,0
ličko-senjska	19	<b>27</b>	+42,1	1,5	<b>1,0</b>	-0,5
međimurska	61	<b>29</b>	-52,5	2,4	<b>2,1</b>	-0,2
požeško-slavonska	9	<b>13</b>	+44,4	2,0	<b>0,9</b>	-1,1
varaždinska	39	<b>29</b>	-25,6	4,5	<b>4,1</b>	-0,4
virovitičko-podravsko	47	<b>49</b>	+4,3	2,6	<b>3,1</b>	+0,5
<b>UKUPNO</b>	<b>1.548</b>	<b>1.117</b>	<b>-27,8</b>	<b>4,6</b>	<b>3,8</b>	<b>-0,7</b>

Počinitelji kaznenih djela gospodarskog kriminaliteta  
po policijskim upravama 2019. godina

Policijska uprava	Počinitelji kaznenih djela		+ - %	Prosječan broj kazn. djela po počinitelju		+ -
	2018.	2019.		2018.	2019.	
zagrebačka	287	<b>307</b>	+7,0	3,1	<b>2,6</b>	-0,5
splitsko-dalmatinska	102	<b>111</b>	+8,8	3,2	<b>6,1</b>	+2,9
primorsko-goranska	67	<b>79</b>	+17,9	2,6	<b>4,3</b>	+1,7
osječko-baranjska	96	<b>97</b>	+1,0	6,8		
istarska	30	<b>55</b>	+83,3	5,5	<b>5,1</b>	-0,4
dubrovačko-neretvanska	43	<b>41</b>	-4,7	4,7	<b>5,7</b>	+1,0
karlovačka	25	<b>55</b>	+120,0	16,9	<b>5,4</b>	
sislačko-moslavačka	46	<b>25</b>	-45,7	3,9	<b>5,6</b>	+1,7
šibensko-kninska	31	<b>25</b>	-19,4	3,6	<b>5,1</b>	+1,5
vukovarsko-srijemska	76	<b>91</b>	+19,7	2,4	<b>1,5</b>	-0,9
zadarska	59	<b>87</b>	+47,5	6,8	<b>3,7</b>	-3,1
bjelovarsko-bilogorska	36	<b>42</b>	+16,7	2,4	<b>3,5</b>	+1,1
brodsko-posavska	31	<b>30</b>	-3,2	1,1	<b>1,7</b>	+0,6
koprivničko-križevačka	32	<b>17</b>	-46,9	2,5	<b>3,3</b>	+0,8
krapinsko-zagorska	9	<b>18</b>	+100,0	2,0	<b>1,3</b>	-0,7
ličko-senjska	27	<b>26</b>	-3,7	1,0	<b>1,1</b>	+0,1
međimurska	29	<b>27</b>	-6,9	2,1	<b>2,8</b>	+0,7
požeško-slavonska	13	<b>19</b>	+46,2	0,9	<b>1,7</b>	+0,8
varaždinska	29	<b>36</b>	+24,1	4,1	<b>2,5</b>	-1,5
virovitičko-podravsko	49	<b>27</b>	-44,9	3,1	<b>4,9</b>	+1,8
<b>UKUPNO</b>	<b>1.117</b>	<b>1.215</b>	<b>+8,8</b>	<b>3,8</b>	<b>3,4</b>	<b>-0,4</b>



Usporedni prikaz korupcijskih kaznenih djela  
po policijskim upravama 2018. godina

Policijska uprava	Prijavljena kaznena djela			Razriješena kaznena djela			2018. % od ukupno prijavljenih
	Broj djela		+ - %	Broj djela		+ - %	
	2017.	2018.		2017.	2018.		
zagrebačka	125	82	-34,4	124	82	-33,9	15,9
splitsko-dalmatinska	153	16	-89,5	153	16	-89,5	3,1
primorsko-goranska	164	2	-98,8	164	2	-98,8	0,4
osječko-baranjska	94	10	-89,4	94	10	-89,4	1,9
istarska	40	58	+45,0	40	58	+45,0	11,3
dubrovačko-neretvanska	17	9	-47,1	17	9	-47,1	1,7
karlovačka	3	18	+500,0	3	18	+500,0	3,5
sisačko-moslavačka	4	102	+2450,0	4	102	+2450,0	19,8
šibensko-kninska	7	12	+71,4	7	12	+71,4	2,3
vukovarsko-srijemska	46	6	-87,0	45	6	-86,7	1,2
zadarska	30	148	+393,3	30	148	+393,3	28,7
bjelovarsko-bilogorska		4			4		0,8
brodsko-posavska	43	8	-81,4	43	8	-81,4	1,6
koprivničko-križevačka	20	18	-10,0	20	18	-10,0	3,5
krapinsko-zagorska	1	2	+100,0	1	2	+100,0	0,4
ličko-senjska	5	1	-80,0	5	1	-80,0	0,2
međimurska							
požeško-slavonska	3	3	0,0	3	3	0,0	0,6
varaždinska	5	14	+180,0	5	14	+180,0	2,7
virovitičko-podravska	1	2	+100,0	1	2	+100,0	0,4
<b>UKUPNO</b>	<b>761</b>	<b>515</b>	<b>-32,3</b>	<b>759</b>	<b>515</b>	<b>-32,1</b>	<b>100,0</b>

Usporedni prikaz korupcijskih kaznenih djela  
po policijskim upravama 2019. godina

Policijska uprava	Prijavljena kaznena djela			Razriješena kaznena djela			2018. % od ukupno prijavljenih
	2018.	2019.	+ - %	2018.	2019.	+ - %	
zagrebačka	82	96	+17,1	82	97	+18,3	15,9
splitsko-dalmatinska	16	309	+1831,3	16	309	+1831,3	3,1
primorsko-goranska	2	27	+1250,0	2	27	+1250,0	0,4
osječko-baranjska	10	34	+240,0	10	34	+240,0	1,9
istarska	58	35	-39,7	58	35	-39,7	11,3
dubrovačko-neretvanska	9	29	+222,2	9	29	+222,2	1,7
karlovačka	18	101	+461,1	18	101	+461,1	3,5
sisačko-moslavačka	102	63	-38,2	102	63	-38,2	19,8
šibensko-kninska	12	21	+75,0	12	21	+75,0	2,3
vukovarsko-srijemska	6	5	-16,7	6	4	-33,3	1,2
zadarska	148	22	-85,1	148	22	-85,1	28,7
bjelovarsko-bilogorska	4	4	0,0	4	4	0,0	0,8
brodsko-posavska	8	2	-75,0	8	2	-75,0	1,6
koprivničko-križevačka	18	1	-94,4	18	1	-94,4	3,5
krapinsko-zagorska	2	2	0,0	2	2	0,0	0,4
ličko-senjska	1	2	+100,0	1	1	0,0	0,2
međimurska		1			1		0,0
požeško-slavonska	3	9	+200,0	3	9	+200,0	0,6
varaždinska	14	0		14	0		2,7
virovitičko-podravska	2	22	+1000,0	2	22	+1000,0	0,4
<b>UKUPNO</b>	<b>515</b>	<b>785</b>	<b>+52,4</b>	<b>515</b>	<b>784</b>	<b>+52,2</b>	<b>100,0</b>



Počinitelji korupcijskih kaznenih djela  
po policijskim upravama 2018. godina

Policijska uprava	Počinitelji korupcijskih kaznenih djela			Prosječan broj kazn. djela po počinitelju		+ -
	2017.	2018.	+ - %	2017.	2018.	
	zagrebačka	53	24	-54,7	2,4	
splitsko-dalmatinska	17	12	-29,4	9,0	1,3	-7,7
primorsko-goranska	19	3	-84,2	8,6	0,7	-8,0
osječko-baranjska	4	4	0,0	23,5	2,5	-21,0
istarska	2			20,0		
dubrovačko-neretvanska	6	2	-66,7	2,8	4,5	+1,7
karlovačka		8			2,3	
sislačko-moslavačka	4	4	0,0	1,0	25,5	+24,5
šibensko-kninska	1	3	+200,0	7,0	4,0	-3,0
vukovarsko-srijemska	23	3	-87,0	2,0	2,0	0,0
zadarska	17	6	-64,7	1,8	24,7	+22,9
bjelovarsko-bilogorska		3			1,3	
brodsko-posavska	24	6	-75,0	1,8	1,3	-0,5
koprivničko-križevačka	1	8	+700,0	20,0	2,3	-17,8
krapinsko-zagorska		2			1,0	
ličko-senjska	5	3	-40,0	1,0	0,3	-0,7
međimurska						
požeško-slavonska	2	4	+100,0	1,5	0,8	-0,8
varaždinska	4	2	-50,0	1,3	7,0	+5,8
virovitičko-podravsko	3	2	-33,3	0,3	1,0	+0,7
<b>UKUPNO</b>	<b>185</b>	<b>99</b>	<b>-46,5</b>	<b>4,1</b>	<b>5,2</b>	<b>+1,1</b>

Počinitelji korupcijskih kaznenih djela  
po policijskim upravama 2019. godina

Policijska uprava	Počinitelji kaznenih djela		+ - %	Prosječan broj kazn. djela po počinitelju		+ -
	2018.	2019.		2018.	2019.	
zagrebačka	24	30	+25,0	3,4	3,2	-0,2
splitsko-dalmatinska	12	59	+391,7	1,3	5,2	+3,9
primorsko-goranska	3	4	+33,3	0,7	6,8	+6,1
osječko-baranjska	4	27	+575,0	2,5	1,3	-1,2
istarska		1	0,0		35,0	
dubrovačko-neretvanska	2	6	+200,0	4,5	4,8	+0,3
karlovačka	8	15	+87,5	2,3	6,7	
sislačko-moslavačka	4	5	+25,0	25,5	12,6	-12,9
šibensko-kninska	3		0,0	4,0		
vukovarsko-srijemska	3	4	+33,3	2,0	1,3	-0,8
zadarska	6	20	+233,3	24,7	1,1	-23,6
bjelovarsko-bilogorska	3	1	-66,7	1,3	4,0	+2,7
brodsko-posavska	6	1	-83,3	1,3	2,0	+0,7
koprivničko-križevačka	8	1	-87,5	2,3	1,0	-1,3
krapinsko-zagorska	2	1	-50,0	1,0	2,0	+1,0
ličko-senjska	3	1	-66,7	0,3	2,0	+1,7
međimurska		1	0,0		1,0	
požeško-slavonska	4	4	0,0	0,8	2,3	+1,5
varaždinska	2		0,0	7,0		
virovitičko-podravsko	2	5	+150,0	1,0	4,4	+3,4
<b>UKUPNO</b>	<b>99</b>	<b>186</b>	<b>+87,9</b>	<b>5,2</b>	<b>4,2</b>	<b>-1,0</b>

## 1. 5. Kibernetički kriminalitet

### Kaznena djela kibernetičkog kriminaliteta po policijskim upravama 2018. godina

Policijska uprava	Prijavljena kaznena djela			Razriješena		Naknadno otkrivena kaznena djela			
	Ukupno	Zatečen	Nepoznat	Ukupno	%	Ukupno	%	Ranija razdoblja	%izvješt
zagrebačka	674		664	651	96,6	641	96,5	1	96,4
splitsko-dalmatinska	295		254	281	95,3	240	94,5	2	93,7
primorsko-goranska	85		84	75	88,2	74	88,1		88,1
osječko-baranjska	81		79	73	90,1	71	89,9	7	81,0
istarska	51		48	43	84,3	40	83,3		83,3
dubrovačko-neretvanska	18		16	8	44,4	6	37,5	1	31,3
karlovačka	24		23	19	79,2	18	78,3		78,3
sislačko-moslavačka	4		3	5	125,0	4	133,3	1	100,0
šibensko-kninska	74		74	67	90,5	67	90,5		90,5
vukovarsko-srijemska	17		16	7	41,2	6	37,5	1	31,3
zadarska	120		120	98	81,7	98	81,7	3	79,2
bjelovarsko-bilogorska	12		7	10	83,3	5	71,4	1	57,1
brodsko-posavska	17	1	16	11	64,7	10	62,5	1	56,3
koprivničko-križevačka	16		16	12	75,0	12	75,0		75,0
krapinsko-zagorska	16		12	11	68,8	7	58,3		58,3
ličko-senjska	3		3	1	33,3	1	33,3		33,3
međimurska	9		9	7	77,8	7	77,8		77,8
požeško-slavonska	13		13	9	69,2	9	69,2		69,2
varaždinska	26		20	23	88,5	17	85,0	2	75,0
virovitičko-podravaska	9		9	9	100,0	9	100,0		100,0
<b>UKUPNO</b>	<b>1.564</b>	<b>1</b>	<b>1.486</b>	<b>1.420</b>	<b>90,8</b>	<b>1.342</b>	<b>90,3</b>	<b>20</b>	<b>89,0</b>

### Kaznena djela kibernetičkog kriminaliteta po policijskim upravama 2019. godina

Policijska uprava	Prijavljena kaznena djela			Razriješena		Naknadno otkrivena kaznena djela			
	Ukupno	Zatečen	Nepoznat	Ukupno	%	Ukupno	%	Ranija razdoblja	%izvješt
zagrebačka	1.855		1.012	1.819	98,1	976	96,4	2	96,2
splitsko-dalmatinska	82	2	66	62	75,6	46	69,7	4	63,6
primorsko-goranska	242		240	229	94,6	227	94,6		94,6
osječko-baranjska	42		41	25	59,5	24	58,5		58,5
istarska	89		85	81	91,0	77	90,6	1	89,4
dubrovačko-neretvanska	28		10	22	78,6	4	40,0		40,0
karlovačka	27		27	25	92,6	25	92,6		92,6
sislačko-moslavačka	11		6	9	81,8	4	66,7		66,7
šibensko-kninska	72		72	69	95,8	69	95,8	1	94,4
vukovarsko-srijemska	29		15	16	55,2	2	13,3		13,3
zadarska	317		310	300	94,6	293	94,5	1	94,2
bjelovarsko-bilogorska	12		7	9	75,0	4	57,1		57,1
brodsko-posavska	20		19	9	45,0	8	42,1		42,1
koprivničko-križevačka	30		30	30	100,0	30	100,0		100,0
krapinsko-zagorska	12		10	10	83,3	8	80,0		80,0
ličko-senjska	4		3	2	50,0	1	33,3		33,3
međimurska	16		15	11	68,8	10	66,7		66,7
požeško-slavonska	6		5	7	116,7	6	120,0	4	40,0
varaždinska	14		14	12	85,7	12	85,7		85,7
virovitičko-podravaska	22		19	21	95,5	18	94,7		94,7
<b>UKUPNO</b>	<b>2.930</b>	<b>2</b>	<b>2.006</b>	<b>2.768</b>	<b>94,5</b>	<b>1.844</b>	<b>91,9</b>	<b>13</b>	<b>91,3</b>

Usporedni prikaz kaznenih djela kibernetičkog kriminaliteta  
po policijskim upravama 2018. godina

Policijska uprava	Prijavljena kaznena djela			Razriješena			Naknadno otkrivena		
	Broj djela		+ - %	Broj djela		+ - %	Broj djela		+ - %
	2017.	2018.		2017.	2018.		2017.	2018.	
zagrebačka	493	674		471	651		460	641	
splitsko-dalmatinska	187	295		164	281		160	240	
primorsko-goranska	160	85		152	75		144	74	
osječko-baranjska	52	81		36	73		36	71	
istarska	84	51		64	43		61	40	
dubrovačko-neretvanska	45	18		21	8		21	6	
karlovačka	6	24		5	19		4	18	
sisačko-moslavačka	4	4		2	5			4	
šibensko-kninska	61	74		53	67		50	67	
vukovarsko-srijemska	22	17		15	7		13	6	
zadarska	115	120		81	98		80	98	
bjelovarsko-bilogorska	27	12		24	10		3	5	
brodsko-posavska	29	17		6	11		6	10	
koprivničko-križevačka	33	16		33	12		31	12	
krapinsko-zagorska	10	16		8	11		5	7	
ličko-senjska	8	3		5	1		5	1	
međimurska	18	9		14	7		13	7	
požeško-slavonska	29	13		26	9		26	9	
varaždinska	18	26		15	23		15	17	
virovitičko-podravska	9	9		7	9		6	9	
<b>UKUPNO</b>	<b>1.410</b>	<b>1.564</b>	<b>+10,9</b>	<b>1.202</b>	<b>1.420</b>	<b>+18,1</b>	<b>1.139</b>	<b>1342</b>	<b>+17,8</b>

Usporedni prikaz kaznenih djela kibernetičkog kriminaliteta  
po policijskim upravama 2019. godina

Policijska uprava	Prijavljena kaznena djela			Razriješena kaznena djela			Naknadno otkrivena kaznena djela		
	2018.	2019.	+ - %	2018.	2019.	+ - %	2018.	2019.	+ - %
zagrebačka	674	1.855	+175,2	651	1.819	+179,4	641	976	+52,3
splitsko-dalmatinska	295	82	-72,2	281	62	-77,9	240	46	-80,8
primorsko-goranska	85	242	+184,7	75	229	+205,3	74	227	+206,8
osječko-baranjska	81	42	-48,1	73	25	-65,8	71	24	-66,2
istarska	51	89	+74,5	43	81	+88,4	40	77	+92,5
dubrovačko-neretvanska	18	28	+55,6	8	22	+175,0	6	4	-33,3
karlovačka	24	27	+12,5	19	25	+31,6	18	25	+38,9
sisačko-moslavačka	4	11	+175,0	5	9	+80,0	4	4	0,0
šibensko-kninska	74	72	-2,7	67	69	+3,0	67	69	+3,0
vukovarsko-srijemska	17	29	+70,6	7	16	+128,6	6	2	-66,7
zadarska	120	317	+164,2	98	300	+206,1	98	293	+199,0
bjelovarsko-bilogorska	12	12	0,0	10	9	-10,0	5	4	-20,0
brodsko-posavska	17	20	+17,6	11	9	-18,2	10	8	-20,0
koprivničko-križevačka	16	30	+87,5	12	30	+150,0	12	30	+150,0
krapinsko-zagorska	16	12	-25,0	11	10	-9,1	7	8	+14,3
ličko-senjska	3	4	+33,3	1	2	+100,0	1	1	0,0
međimurska	9	16	+77,8	7	11	+57,1	7	10	+42,9
požeško-slavonska	13	6	-53,8	9	7	-22,2	9	6	-33,3
varaždinska	26	14	-46,2	23	12	-47,8	17	12	-29,4
virovitičko-podravska	9	22	+144,4	9	21	+133,3	9	18	+100,0
<b>UKUPNO</b>	<b>1.564</b>	<b>2.930</b>	<b>+87,3</b>	<b>1.420</b>	<b>2.768</b>	<b>+94,9</b>	<b>1.342</b>	<b>1.844</b>	<b>+37,4</b>

Usporedni prikaz počinitelja kaznenih djela kibernetičkog kriminaliteta  
po policijskim upravama\* 2018. godina

Policijska uprava	Počinitelji kaznenih djela		+ - %	Prosječan broj kazn. djela po počinitelju		+ -
	2017.	2018.		2017.	2018.	
zagrebačka	...	<b>38</b>		...	<b>17,7</b>	
splitsko-dalmatinska	...	<b>26</b>		...	<b>11,3</b>	
primorsko-goranska	...	<b>5</b>		...	<b>17,0</b>	
osječko-baranjska	...	<b>20</b>		...	<b>4,1</b>	
istarska	...	<b>15</b>		...	<b>3,4</b>	
dubrovačko-neretvanska	...	<b>8</b>		...	<b>2,3</b>	
karlovačka	...	<b>3</b>		...	<b>8,0</b>	
sisačko-moslavačka	...	<b>1</b>		...	<b>4,0</b>	
šibensko-kninska	...	<b>5</b>		...	<b>14,8</b>	
vukovarsko-srijemska	...	<b>4</b>		...	<b>4,3</b>	
zadarska	...	<b>12</b>		...	<b>10,0</b>	
bjelovarsko-bilogorska	...	<b>5</b>		...	<b>2,4</b>	
brodsko-posavska	...	<b>7</b>		...	<b>2,4</b>	
koprivničko-križevačka	...	<b>5</b>		...	<b>3,2</b>	
krapinsko-zagorska	...	<b>8</b>		...	<b>2,0</b>	
ličko-senjska	...	<b>1</b>		...	<b>3,0</b>	
međimurska	...	<b>5</b>		...	<b>1,8</b>	
požeško-slavonska	...	<b>5</b>		...	<b>2,6</b>	
varaždinska	...	<b>4</b>		...	<b>6,5</b>	
virovitičko-podravska	...	<b>1</b>		...	<b>9,0</b>	
<b>UKUPNO</b>	<b>203</b>	<b>178</b>		<b>6,9</b>	<b>8,8</b>	

\* U 2017. godini ne raspoložemo podatkom za počinitelje kaznenih djela iz nadležnosti kibernetičke sigurnosti po policijskim upravama.

Usporedni prikaz počinitelja kaznenih djela kibernetičkog kriminaliteta  
po policijskim upravama 2019. godina

Policijska uprava	Počinitelji kaznenih djela		+ - %	Prosječan broj kazn. djela po počinitelju		+ -
	2018.	2019.		2018.	2019.	
zagrebačka	38	<b>46</b>	+21,1	17,7	<b>39,5</b>	+21,8
splitsko-dalmatinska	26	<b>22</b>	-15,4	11,3	<b>2,8</b>	-8,5
primorsko-goranska	5	<b>3</b>	-40,0	17,0	<b>76,3</b>	+59,3
osječko-baranjska	20	<b>26</b>	+30,0	4,1	<b>1,0</b>	-3,1
istarska	15	<b>11</b>	-26,7	3,4	<b>7,4</b>	+4,0
dubrovačko-neretvansk	8	<b>6</b>	-25,0	2,3	<b>3,7</b>	+1,4
karlovačka	3	<b>3</b>	0,0	8,0	<b>8,3</b>	
sisačko-moslavačka	1	<b>6</b>	+500,0	4,0	<b>1,5</b>	-2,5
šibensko-kninska	5	<b>4</b>	-20,0	14,8	<b>17,3</b>	+2,5
vukovarsko-srijemska	4	<b>6</b>	+50,0	4,3	<b>2,7</b>	-1,6
zadarska	12	<b>11</b>	-8,3	10,0	<b>27,3</b>	+17,3
bjelovarsko-bilogorska	5	<b>1</b>	-80,0	2,4	<b>9,0</b>	+6,6
brodsko-posavska	7	<b>5</b>	-28,6	2,4	<b>1,8</b>	-0,6
koprivničko-križevačka	5	<b>4</b>	-20,0	3,2	<b>7,5</b>	+4,3
krapinsko-zagorska	8	<b>4</b>	-50,0	2,0	<b>2,5</b>	+0,5
ličko-senjska	1		0,0	3,0		
međimurska	5	<b>2</b>	-60,0	1,8	<b>5,5</b>	+3,7
požeško-slavonska	5	<b>2</b>	-60,0	2,6	<b>3,5</b>	+0,9
varaždinska	4	<b>4</b>	0,0	6,5	<b>3,0</b>	-3,5
virovitičko-podravska	1	<b>3</b>	+200,0	9,0	<b>7,0</b>	-2,0
<b>UKUPNO</b>	<b>178</b>	<b>169</b>	<b>-5,1</b>	<b>8,8</b>	<b>16,4</b>	<b>+7,6</b>

## 1. 6. Kriminalitet zlouporabe droga

### Rasprostranjenost kaznenih djela zlouporabe droga po policijskim upravama 2018. godina

Policijska uprava	Prijavljena kaznena djela			2018. % od ukupno prijavljenih	Neovlaštena proizv. i promet drogama	Omogućavanje trošenja droga	Neovlašt.proizv. i promet stvari zabr. u sportu
	Broj djela		+ - %				
	2017.	2018.					
zagrebačka	240	194	-19,2	8,5	173	20	1
splitsko-dalmatinska	210	188	-10,5	8,3	184	2	2
primorsko-goranska	317	297	-6,3	13,1	262	34	1
osječko-baranjska	237	244	+3,0	10,7	189	55	
istarska	225	136	-39,6	6,0	117	19	
dubr.-neretvanska	173	90	-48,0	4,0	83	7	
karlovačka	19	18	-5,3	0,8	18		
sislačko-moslavačka	151	138	-8,6	6,1	135	2	1
šibensko-kninska	136	89	-34,6	3,9	61	28	
vukov.-srijemska	81	149	+84,0	6,6	129	20	
zadarska	71	117	+64,8	5,1	112	5	
bjelov.-bilogorska	43	61	+41,9	2,7	38	23	
brodsko-posavska	61	52	-14,8	2,3	46	5	1
kopriv.-križevačka	147	173	+17,7	7,6	79	94	
krapinsko-zagorska	147	54	-63,3	2,4	42	12	
ličko-senjska	28	18	-35,7	0,8	11	7	
međimurska	26	28	+7,7	1,2	26	2	
požeško-slavonska	57	57	0,0	2,5	45	12	
varaždinska	139	141	+1,4	6,2	110	31	
virov.-podravska	81	30	-63,0	1,3	20	10	
<b>UKUPNO</b>	<b>2.589</b>	<b>2.274</b>	<b>-12,2</b>	<b>100,0</b>	<b>1.880</b>	<b>388</b>	<b>6</b>

### Rasprostranjenost kaznenih djela zlouporabe droga po policijskim upravama 2019. godina

Policijska uprava	Prijavljena kaznena djela			2019. % od ukupno prijavljenih	Neovlaštena proizv. i promet drogama	Omogućavanje trošenja droga	Neovlašt.proi zv. i promet stvari u sportu
	2018.	2019.	+ - %				
zagrebačka	194	243	+25,3	8,5	225	18	
splitsko-dalmatinska	188	186	-1,1	6,5	181	5	
primorsko-goranska	297	292	-1,7	10,2	266	26	
osječko-baranjska	244	226	-7,4	7,9	176	49	1
istarska	136	114	-16,2	4,0	96	18	
dubr.-neretvanska	90	307	+241,1	10,7	278	28	1
karlovačka	18	31	+72,2	1,1	31		
sislačko-moslavačka	138	138	0,0	4,8	135	3	
šibensko-kninska	89	237	+166,3	8,3	215	22	
vukov.-srijemska	149	198	+32,9	6,9	184	14	
zadarska	117	120	+2,6	4,2	107	13	
bjelov.-bilogorska	61	56	-8,2	2,0	33	23	
brodsko-posavska	52	55	+5,8	1,9	51	3	1
kopriv.-križevačka	173	209	+20,8	7,3	93	116	
krapinsko-zagorska	54	61	+13,0	2,1	37	24	
ličko-senjska	18	56	+211,1	2,0	41	15	
međimurska	28	53	+89,3	1,8	51	1	1
požeško-slavonska	57	58	+1,8	2,0	39	19	
varaždinska	141	110	-22,0	3,8	96	14	
virov.-podravska	30	121	+303,3	4,2	102	19	
<b>UKUPNO</b>	<b>2.274</b>	<b>2.871</b>	<b>+26,3</b>	<b>100,0</b>	<b>2.437</b>	<b>430</b>	<b>4</b>

Rasprostranjenost kaznenih djela zlouporabe droga  
po policijskim upravama 2018. godina

Policijska uprava	Prijavljena kaznena djela			2018. % od ukupno prijavljenih	Neovlaštena proizv. i promet drogama	Omogućavanje trošenja droga	Neovlašt.proizv. i promet stvari zabr. u sportu
	Broj djela		+ - %				
	2017.	2018.					
zagrebačka	240	194	-19,2	8,5	173	20	1
splitsko-dalmatinska	210	188	-10,5	8,3	184	2	2
primorsko-goranska	317	297	-6,3	13,1	262	34	1
osječko-baranjska	237	244	+3,0	10,7	189	55	
istarska	225	136	-39,6	6,0	117	19	
dubr.-neretvanska	173	90	-48,0	4,0	83	7	
karlovačka	19	18	-5,3	0,8	18		
sisačko-moslavačka	151	138	-8,6	6,1	135	2	1
šibensko-kninska	136	89	-34,6	3,9	61	28	
vukov.-srijemska	81	149	+84,0	6,6	129	20	
zadarska	71	117	+64,8	5,1	112	5	
bjelov.-bilogorska	43	61	+41,9	2,7	38	23	
brodsko-posavska	61	52	-14,8	2,3	46	5	1
kopriv.-križevačka	147	173	+17,7	7,6	79	94	
krapinsko-zagorska	147	54	-63,3	2,4	42	12	
ličko-senjska	28	18	-35,7	0,8	11	7	
međimurska	26	28	+7,7	1,2	26	2	
požeško-slavonska	57	57	0,0	2,5	45	12	
varaždinska	139	141	+1,4	6,2	110	31	
virov.-podravska	81	30	-63,0	1,3	20	10	
<b>UKUPNO</b>	<b>2.589</b>	<b>2.274</b>	<b>-12,2</b>	<b>100,0</b>	<b>1.880</b>	<b>388</b>	<b>6</b>

Rasprostranjenost kaznenih djela zlouporabe droga  
po policijskim upravama 2019. godina

Policijska uprava	Prijavljena kaznena djela			2019. % od ukupno prijavljenih	Neovlaštena proizv. i promet drogama	Omogućavanje trošenja droga	Neovlašt.proi zv. i promet stvari zabr. u sportu
	2018.	2019.	+ - %				
zagrebačka	194	243	+25,3	8,5	225	18	
splitsko-dalmatinska	188	186	-1,1	6,5	181	5	
primorsko-goranska	297	292	-1,7	10,2	266	26	
osječko-baranjska	244	226	-7,4	7,9	176	49	1
istarska	136	114	-16,2	4,0	96	18	
dubr.-neretvanska	90	307	+241,1	10,7	278	28	1
karlovačka	18	31	+72,2	1,1	31		
sisačko-moslavačka	138	138	0,0	4,8	135	3	
šibensko-kninska	89	237	+166,3	8,3	215	22	
vukov.-srijemska	149	198	+32,9	6,9	184	14	
zadarska	117	120	+2,6	4,2	107	13	
bjelov.-bilogorska	61	56	-8,2	2,0	33	23	
brodsko-posavska	52	55	+5,8	1,9	51	3	1
kopriv.-križevačka	173	209	+20,8	7,3	93	116	
krapinsko-zagorska	54	61	+13,0	2,1	37	24	
ličko-senjska	18	56	+211,1	2,0	41	15	
međimurska	28	53	+89,3	1,8	51	1	1
požeško-slavonska	57	58	+1,8	2,0	39	19	
varaždinska	141	110	-22,0	3,8	96	14	
virov.-podravska	30	121	+303,3	4,2	102	19	
<b>UKUPNO</b>	<b>2.274</b>	<b>2.871</b>	<b>+26,3</b>	<b>100,0</b>	<b>2.437</b>	<b>430</b>	<b>4</b>

## Počinitelji kaznenih djela zlouporabe droga 2018. godina

Policajska uprava	Počinitelji kaznenih djela			Broj kaznenih djela po počinitelju 2018.	Neovlaštena proizvod. i promet drogama	Omogućavanje trošenja droga	Neovlašt.proizv. i promet stvari zabr. u sportu
	2017.	2018.	+ - %				
zagrebačka	239	185	-22,6	1,0	168	16	1
splitsko-dalmatinska	176	164	-6,8	1,1	162		2
primorsko-goranska	104	101	-2,9	2,9	87	14	
osječko-baranjska	89	80	-10,1	3,1	63	17	
istarska	89	78	-12,4	1,7	75	3	
dubr.-neretvanska	67	47	-29,9	1,9	44	3	
karlovačka	15	13	-13,3	1,4	13		
sisačko-moslavačka	26	32	+23,1	4,3	29	2	1
šibensko-kninska	35	28	-20,0	3,2	26	2	
vukov.-srijemska	55	69	+25,5	2,2	64	5	
zadarska	55	78	+41,8	1,5	74	4	
bjelov.-bilogorska	8	11	+37,5	5,5	8	3	
brodsko-posavska	43	36	-16,3	1,4	35	1	
kopriv.-križevačka	39	56	+43,6	3,1	30	26	
krapinsko-zagorska	24	35	+45,8	1,5	34	1	
ličko-senjska	31	11	-64,5	1,6	10	1	
međimurska	15	12	-20,0	2,3	11	1	
požeško-slavonska	9	16	+77,8	3,6	14	2	
varaždinska	26	25	-3,8	5,6	25		
virov.-podravska	23	17	-26,1	1,8	12	5	
<b>UKUPNO</b>	<b>1.168</b>	<b>1.094</b>	<b>-6,3</b>	<b>2,1</b>	<b>984</b>	<b>106</b>	<b>4</b>

## Počinitelji kaznenih djela zlouporabe droga 2019. godina

Policajska uprava	Počinitelji kaznenih djela			2019. % od ukupno prijavljenih	Neovlaštena proizvod. i promet drogama	Omogućavanje trošenja droga	Neovlašt.proizv. i promet stvari zabr. u sportu
	2018.	2019.	+ - %				
zagrebačka	185	178	-3,8	1,4	163	15	
splitsko-dalmatinska	164	171	+4,3	1,1	168	3	
primorsko-goranska	101	86	-14,9	3,4	83	3	
osječko-baranjska	80	99	+23,8	2,3	85	14	
istarska	78	73	-6,4	1,6	69	4	
dubr.-neretvanska	47	76	+61,7	4,0	67	9	
karlovačka	13	21	+61,5	1,5	21		
sisačko-moslavačka	32	22	-31,3	6,3	20	2	
šibensko-kninska	28	34	+21,4	7,0	33	1	
vukov.-srijemska	69	81	+17,4	2,4	73	8	
zadarska	78	81	+3,8	1,5	76	5	
bjelov.-bilogorska	11	19	+72,7	2,9	18	1	
brodsko-posavska	36	30	-16,7	1,8	28	1	1
kopriv.-križevačka	56	58	+3,6	3,6	31	27	
krapinsko-zagorska	35	13	-62,9	4,7	11	2	
ličko-senjska	11	17	+54,5	3,3	17		
međimurska	12	14	+16,7	3,8	12	1	1
požeško-slavonska	16	9	-43,8	6,4	9		
varaždinska	25	37	+48,0	3,0	34	3	
virov.-podravska	17	25	+47,1	4,8	19	6	
<b>UKUPNO</b>	<b>1.094</b>	<b>1.144</b>	<b>+4,6</b>	<b>2,5</b>	<b>1.037</b>	<b>105</b>	<b>2</b>

Zapljena najčešćih droga po policijskim upravama 2018. godina

Policijska uprava / Regionalni odjel PNUSKOK-a	Broj zapljena	Masa zaplijenjene droge								
		Heroin (g)	Hašiš (g)	Marihuana (g)	Cannabis sativa	Kokain (g)	LSD (doze)	Metadon (tb)	MDMA i derivati (ecstasy) (g)	Amfetamin (g)
SSKOK- Zagreb	1					1190,80				
SSKOK- Osijek										
SSKOK- Rijeka	4			3426,00		445,40			4445,00	
SSKOK- Split	11			10542,20		879,00			0,70	36,90
zagrebačka	2.336	904,59	108,46	473991,44	1027,00	3758,96	17,00	32,00	632,12	13679,28
splitsko-dalmatinska	1.975	2731,92	355,27	555085,98	182,00	1947,25	3,00	28,00	3232,49	8206,00
primorsko-goranska	1.141	768,90	456,98	179706,21	14,00	99108,18	42,00	115,00	820,20	1228,02
osječko-baranjska	305	2,00	7,50	25804,70	141,00	42,30	4,00		233,50	426,60
istarska	1.265	64,59	123,49	60202,36	106,00	229,33	48,00	25,00	238,80	902,27
dubrov.-neretvanska	1.242	95,88	47909,30	2359846,58	37,00	209,22	18,00	30,00	131,35	411,33
karlovačka	251	0,40	164,90	311048,71	63,00	21,16	189,00	41,00	139,30	1124,40
sislačko-moslavačka	380		19,00	9942,31	91,00	20,20		2,00	293,40	227,30
šibensko-kninska	317	13,40	618,16	2473,97	48,00	144,90	5,00		130,21	123,37
vukovarsko-srijemska	252	536,00	2,00	506777,21	230,00	6,84		7,00	21,03	372,85
zadarska	321	465,84	16,70	65725,96	491,00	1442,33	2,00	83,00	217,77	3033,60
bjelov.-bilogorska	73			29533,17	65,00	3,60			511,80	1567,00
brodsko-posavska	275		1,60	73233,23	30,00	18,70	33,00	4,00	78,50	2115,53
kopriv.-križevačka	126		0,20	2338,35	4,00	0,79			0,90	43,70
krapinsko-zagorska	161	2,70	61,40	55333,11	749,00	53,70		115,00	60,98	26,10
ličko-senjska	232	1,35	9,67	801,00		28,74			15,39	59,14
međimurska	228		9,60	3900,30	32,00	17,40	3,00		1690,65	102,25
požeško-slavonska	60		5,00	6639,78	264,00				45,00	29,10
varaždinska	204	0,80	469,00	3206,00	4,00	67,40	5,00	16,00	154,20	289,80
virovit.-podravska	108			13327,56	4,00					217,90
<b>UKUPNO</b>	<b>11.268</b>	<b>5.588,37</b>	<b>50.338,23</b>	<b>4.752.886,13</b>	<b>3.582,00</b>	<b>109.636,20</b>	<b>369,00</b>	<b>498,00</b>	<b>13.093,29</b>	<b>34.222,44</b>



Zapljenjena najčešćih droga po policijskim upravama 2019. godina

Policijska uprava / Regionalni odjel PNUSKOK-a	Broj zapljenjena	Masa zaplijenjene droge								
		Heroin (g)	Hašiš (g)	Marihuana (g)	Cannabis sativa	Kokain (g)	LSD (doze)	Metadon (tb)	MDMA i derivati (ecstasy) (g)	Amfetamin (g)
SSKOK- Zagreb	8		30,00	29332,00	1456,00	2444,00				
SSKOK- Osijek										
SSKOK- Rijeka	4			232,00		23,00			2511,00	
SSKOK- Split	18	549,80	87,20	4006,30	27,00	10,50				13,40
zagrebačka	2.076	7132,42	327,64	219338,92	666,00	3661,91	7,80	82,00	443,80	14207,71
splitsko-dalmatinska	1.823	9179,65	333,17	76621,05	518,00	2995,97			4753,38	9572,61
primorsko-goranska	1.047	3,10	492,73	11318,15	23,00	135,58	35,00		1416,23	5868,32
osječko-baranjska	318		2,00	38370,85	145,00	204,85	2,00		36,87	470,75
istarska	1.548	1113,40	203,92	88367,18	178,00	3464,96	1132,00	14,00	6221,23	1529,38
dubrov.-neretvanska	1.110	21,60	234,65	568166,29	15,00	134,07	26,00	10,00	125,83	1233,17
karlovačka	346	1,10	278,61	309304,72	1,00	28,78	736,00		66,80	466,78
sislačko-moslavačka	337		1,40	6831,46	22,00	398,10	2,00	2,00	294,05	1317,80
šibensko-kninska	211	1135,96	39149,91	5796,43	403,00	174,93			120,20	3128,75
vukovarsko-srijemska	278	601,12	119160,64	50112,37	35,00	506,32		110,00	300,20	5227,98
zadarska	327	1598,90	34,40	14885,81	58,00	1427,14			14,50	1409,46
bjelov.-bilogorska	41		3,40	123389,42	1613,00	3,74			18,00	72,90
brodsko-posavska	250	3,90	374,00	233794,39	106,00	15,48			4,75	554,06
kopriv.-križevačka	135		6,56	3031,15	2,00	7,05	42,00		159,50	2049,42
krapinsko-zagorska	180		33,59	19536,83	27,00	12,80			12,40	30,10
ličko-senjska	187		62,52	1023,68		132,65	93,00		3788,10	183,04
međimurska	224		10,10	1986,19	4,00	25,48			228,80	590,24
požeško-slavonska	74			1806,31	40,00			3,00	1,00	1,79
varaždinska	203	3,00	11,70	493616,03	16,00	6029,20			31,20	3198,00
virovit.-podravska	98		1,98	5054,25	2,00	18,60			161,00	37,60
<b>UKUPNO</b>	<b>10.843</b>	<b>21.343,95</b>	<b>160.840,12</b>	<b>2.305.921,78</b>	<b>5.357,00</b>	<b>21.855,11</b>	<b>2.075,80</b>	<b>221,00</b>	<b>20.708,84</b>	<b>51.163,26</b>

## 1. 7. Kaznenopravna zaštita djece i obitelji

### Rasprostranjenost kaznenih djela na štetu djece i obitelji prema policijskim upravama 2018. godina

Policijska uprava	Prijavljena kaznena djela			Razriješena kaznena djela			2018. % od ukupno prijavljenih
	Broj djela		+ - %	Broj djela		+ - %	
	2017.	2018.		2017.	2018.		
zagrebačka	862	<b>869</b>	+0,8	858	<b>864</b>	+0,7	16,8
splitsko-dalmatinska	428	<b>425</b>	-0,7	426	<b>421</b>	-1,2	8,2
primorsko-goranska	352	<b>276</b>	-21,6	351	<b>271</b>	-22,8	5,3
osječko-baranjska	333	<b>318</b>	-4,5	336	<b>317</b>	-5,7	6,1
istarska	564	<b>732</b>	+29,8	564	<b>731</b>	+29,6	14,1
dubrovačko-neretvanska	160	<b>211</b>	+31,9	160	<b>211</b>	+31,9	4,1
karlovačka	134	<b>159</b>	+18,7	133	<b>160</b>	+20,3	3,1
sisačko-moslavačka	155	<b>167</b>	+7,7	155	<b>167</b>	+7,7	3,2
šibensko-kninska	194	<b>172</b>	-11,3	194	<b>171</b>	-11,9	3,3
vukovarsko-srijemska	190	<b>183</b>	-3,7	185	<b>182</b>	-1,6	3,5
zadarska	261	<b>254</b>	-2,7	260	<b>246</b>	-5,4	4,9
bjelovarsko-bilogorska	226	<b>209</b>	-7,5	223	<b>208</b>	-6,7	4,0
brodsko-posavska	148	<b>117</b>	-20,9	146	<b>116</b>	-20,5	2,3
koprivničko-križevačka	331	<b>303</b>	-8,5	331	<b>301</b>	-9,1	5,8
krapinsko-zagorska	228	<b>171</b>	-25,0	228	<b>169</b>	-25,9	3,3
ličko-senjska	91	<b>52</b>	-42,9	89	<b>52</b>	-41,6	1,0
međimurska	103	<b>58</b>	-43,7	101	<b>57</b>	-43,6	1,1
požeško-slavonska	144	<b>121</b>	-16,0	143	<b>121</b>	-15,4	2,3
varaždinska	203	<b>262</b>	+29,1	204	<b>263</b>	+28,9	5,1
virovitičko-podravaska	167	<b>129</b>	-22,8	167	<b>129</b>	-22,8	2,5
<b>UKUPNO</b>	<b>5.274</b>	<b>5.188</b>	<b>-1,6</b>	<b>5.254</b>	<b>5.157</b>	<b>-1,8</b>	<b>100,0</b>
<b>UKUPNO*</b>	<b>5.134</b>	<b>5.188</b>	<b>+1,1</b>	<b>5.115</b>	<b>5.157</b>	<b>-0,2</b>	<b>100,0</b>

### Rasprostranjenost kaznenih djela na štetu djece i obitelji prema policijskim upravama 2019. godina

Policijska uprava	Prijavljena kaznena djela			Razriješena kaznena djela			2019. % od ukupno prijavljenih
	Broj djela		+ - %	Broj djela		+ - %	
	2018.	2019.		2018.	2019.		
zagrebačka	869	<b>1.256</b>	+44,5	864	<b>1.254</b>	+45,1	16,8
splitsko-dalmatinska	425	<b>579</b>	+36,2	421	<b>571</b>	+35,6	8,2
primorsko-goranska	276	<b>576</b>	+108,7	271	<b>571</b>	+110,7	5,3
osječko-baranjska	318	<b>504</b>	+58,5	317	<b>500</b>	+57,7	6,1
istarska	732	<b>533</b>	-27,2	731	<b>530</b>	-27,5	14,1
dubrovačko-neretvanska	211	<b>327</b>	+55,0	211	<b>326</b>	+54,5	4,1
karlovačka	159	<b>101</b>	-36,5	160	<b>101</b>	-36,9	3,1
sisačko-moslavačka	167	<b>280</b>	+67,7	167	<b>277</b>	+65,9	3,2
šibensko-kninska	172	<b>244</b>	+41,9	171	<b>243</b>	+42,1	3,3
vukovarsko-srijemska	183	<b>200</b>	+9,3	182	<b>197</b>	+8,2	3,5
zadarska	254	<b>294</b>	+15,7	246	<b>288</b>	+17,1	4,9
bjelovarsko-bilogorska	209	<b>217</b>	+3,8	208	<b>216</b>	+3,8	4,0
brodsko-posavska	117	<b>141</b>	+20,5	116	<b>139</b>	+19,8	2,3
koprivničko-križevačka	303	<b>394</b>	+30,0	301	<b>393</b>	+30,6	5,8
krapinsko-zagorska	171	<b>261</b>	+52,6	169	<b>261</b>	+54,4	3,3
ličko-senjska	52	<b>67</b>	+28,8	52	<b>67</b>	+28,8	1,0
međimurska	58	<b>167</b>	+187,9	57	<b>167</b>	+193,0	1,1
požeško-slavonska	121	<b>230</b>	+90,1	121	<b>230</b>	+90,1	2,3
varaždinska	262	<b>316</b>	+20,6	263	<b>317</b>	+20,5	5,1
virovitičko-podravaska	129	<b>172</b>	+33,3	129	<b>172</b>	+33,3	2,5
<b>UKUPNO</b>	<b>5.188</b>	<b>6.859</b>	<b>+32,2</b>	<b>5.157</b>	<b>6.820</b>	<b>+32,2</b>	<b>100,0</b>

## 1.8. Počinitelji kaznenih djela

### Struktura počinitelja po policijskim upravama 2018. godina

Policijska uprava	Ukupno počinitelja (fiz. i prav.osobe)		+ -%	Spol		Djeca do 14 godina	14 do 18 godina	Punoletne osobe	Povratnici	Utjecaj alkohola
	2017.	2018.		muški	ženski					
zagrebačka	3.745	3.446	-8,0	2.871	543	9	132	3.273	34	141
split.-dalmatinska	1.705	1.641	-3,8	1.425	203	6	64	1.558	6	55
primorsko-goranska	1.315	1.414	+7,5	1.200	195	12	78	1.305	42	43
osječko-baranjska	1.231	1.114	-9,5	952	142	40	79	975	15	98
istarska	1.120	1.160	+3,6	988	166	6	56	1.092	28	59
dubr.-neretvanska	668	692	+3,6	602	90	1	29	662	15	25
karlovačka	484	675	+39,5	597	77	14	40	620	11	22
sisačko-moslavačka	753	804	+6,8	700	95	17	43	735	12	89
šibensko-kninska	638	520	-18,5	454	62	2	26	488	12	25
vukov.-srijemska	889	877	-1,3	771	102	6	49	818	17	47
zadarska	1.002	975	-2,7	848	120	8	51	909	10	39
bjelov.-bilogorska	504	551	+9,3	462	89	13	21	517	1	33
brodsko-posavska	609	550	-9,7	494	52	8	28	510	7	14
kopriv.-križevačka	534	516	-3,4	428	84	22	31	459	22	71
krapinsko-zagorska	462	435	-5,8	377	57		17	417	14	57
ličko-senjska	412	368	-10,7	325	43	4	7	357	3	15
međimurska	505	407	-19,4	361	37	16	47	335	1	27
požeško-slavonska	269	279	+3,7	240	39	3	14	262	3	39
varaždinska	603	567	-6,0	480	84	7	39	518	2	82
virov.-podravska	535	408	-23,7	344	55	2	23	374	25	46
<b>UKUPNO**</b>	<b>17.983</b>	<b>17.399</b>	<b>-3,2</b>	<b>14.919</b>	<b>2.335</b>	<b>196</b>	<b>874</b>	<b>16.184</b>	<b>280</b>	<b>1.027</b>

\*Metodologija statističkog prikazivanja počinitelja – isti počinitelj prikazan je samo jedanput u tekućoj godini i to za najteže kazneno djelo koje je počinio. \*\*Od ukupnog broja počinitelja, 82 počinitelja bili su pravne osobe.

### Struktura počinitelja po policijskim upravama 2019. godina

Policijska uprava	Ukupno počinitelja (fiz. i prav.osobe)		+ -%	Spol		Djeca do 14 godina	14 do 18 godina	Punoletne osobe
	2018.	2019.		muški	ženski			
zagrebačka	3.446	3.643	+5,7	3.042	568	10	150	3.450
split.-dalmatinska	1.641	1.864	+13,6	1.627	236	1	75	1.787
primorsko-goranska	1.414	1.607	+13,6	1.390	198	16	69	1.503
osječko-baranjska	1.114	1.329	+19,3	1.119	196	39	93	1.183
istarska	1.160	1.064	-8,3	924	133	5	52	1.000
dubr.-neretvanska	692	693	+0,1	597	95	3	39	650
karlovačka	675	654	-3,1	571	73	7	31	606
sisačko-moslavačka	804	913	+13,6	807	99	10	31	865
šibensko-kninska	520	590	+13,5	509	77	10	25	551
vukov.-srijemska	877	909	+3,6	812	91	12	75	816
zadarska	975	1.027	+5,3	891	127		75	943
bjelov.-bilogorska	551	504	-8,5	427	71	5	19	474
brodsko-posavska	550	628	+14,2	553	71	6	31	587
kopriv.-križevačka	516	590	+14,3	503	84	8	44	535
krapinsko-zagorska	435	421	-3,2	355	62		19	398
ličko-senjska	368	419	+13,9	380	37		12	405
međimurska	407	456	+12,0	400	47	22	54	371
požeško-slavonska	279	291	+4,3	248	41	8	9	272
varaždinska	567	652	+15,0	556	91	13	42	592
virov.-podravska	408	421	+3,2	360	59	6	9	404
<b>UKUPNO**</b>	<b>17.399</b>	<b>18.675</b>	<b>+7,3</b>	<b>16.071</b>	<b>2.456</b>	<b>181</b>	<b>954</b>	<b>17.392</b>

\*\*Od ukupnog broja počinitelja, 148 počinitelja bile su pravne osobe.

## 1. 9. Oštećene osobe kaznenim djelima

### Struktura oštećenih osoba po policijskim upravama 2018. godina

Policijska uprava	Ukupno oštećenih (fiz. i prav. osoba)		+ - %	Djeca do do 14 g.	14 - 16	16 - 18	Punoljetne osobe	Muški	Ženski	Fizičke osobe	Pravne osobe
	2017.	2018.									
zagrebačka	15.330	15.214	-0,8	403	131	154	10283	5.301	5.670	10.971	4.243
split.-dalmatinska	4.228	3.763	-11,0	135	35	47	2.453	1.531	1.139	2.670	1.093
primorsko-goranska	3.741	3.136	-16,2	87	59	58	2.179	1.287	1.096	2.383	753
osječko-baranjska	2.451	2.431	-0,8	131	68	42	1.390	960	671	1.631	800
istarska	4.724	4.312	-8,7	265	77	63	3.259	2.029	1.635	3.664	648
dubr.-neretvanska	1.107	1.150	3,9	84	9	21	816	515	415	930	220
karlovačka	1.697	1.705	0,5	55	31	36	919	595	446	1.041	664
sisačko-moslavačka	1.393	1.567	12,5	45	37	26	1.053	655	506	1.161	406
šibensko-kninska	1.865	1.613	-13,5	44	15	33	1.190	799	483	1.282	331
vukov.-srijemska	1.419	1.573	10,9	57	20	25	1.095	794	403	1.197	376
zadarska	3.519	3.504	-0,4	85	34	33	2.429	1.544	1.037	2.581	923
bjelov.-bilogorska	1.258	1.107	-12,0	86	35	22	753	431	465	896	211
brodsko-posavska	1.610	1.332	-17,3	47	25	19	809	537	363	900	432
kopriv.-križevačka	1.021	1.126	10,3	128	73	10	599	379	431	810	316
krapinsko-zagorska	1.096	793	-27,6	38	17	13	563	348	283	631	162
ličko-senjska	1.211	699	-42,3	15	8	13	537	330	243	573	126
međimurska	1.270	1.114	-12,3	31	12	14	702	446	313	759	355
požeško-slavonska	515	526	2,1	20	11	16	382	263	166	429	97
varaždinska	1.572	1.758	11,8	105	53	39	1.156	703	650	1.353	405
virov.-podravska	1.001	984	-1,7	51	18	23	519	373	238	611	373
<b>UKUPNO</b>	<b>52.028</b>	<b>49.407</b>	<b>-5,0</b>	<b>1.912</b>	<b>768</b>	<b>707</b>	<b>33.086</b>	<b>19.820</b>	<b>16.653</b>	<b>36.473</b>	<b>12.934</b>

### Struktura oštećenih osoba po policijskim upravama 2019. godina

Policijska uprava	Ukupno oštećenih (fiz. i prav. osoba)		+ - %	Djeca do do 14 g.	14 - 16	16 - 18	Punoljetne osobe	Muški	Ženski	Fizičke osobe	Pravne osobe
	2018.	2019.									
zagrebačka	15.214	15.128	-0,6	485	176	149	10.527	5.567	5.770	11.337	3.791
split.-dalmatinska	3.763	4.898	30,2	155	44	77	3.300	1.967	1.609	3.576	1.322
primorsko-goranska	3.136	4.443	41,7	196	90	84	3.047	1.743	1.674	3.417	1.026
osječko-baranjska	2.431	2.745	12,9	190	111	92	1.661	1.128	926	2.054	691
istarska	4.312	3.967	-8,0	232	43	64	2.765	1.705	1.399	3.104	863
dubr.-neretvanska	1.150	1.329	15,6	122	15	14	928	598	481	1.079	250
karlovačka	1.705	1.560	-8,5	27	6	26	931	608	382	990	570
sisačko-moslavačka	1.567	1.695	8,2	81	38	41	1.233	680	713	1.393	302
šibensko-kninska	1.613	1.644	1,9	66	8	40	1.149	779	484	1.263	381
vukov.-srijemska	1.573	1.304	-17,1	82	26	34	865	557	450	1.007	297
zadarska	3.504	3.661	4,5	106	35	82	2.381	1.622	982	2.604	1.057
bjelov.-bilogorska	1.107	1.230	11,1	96	24	32	778	467	463	930	300
brodsko-posavska	1.332	1.602	20,3	61	25	20	990	633	463	1.096	506
kopriv.-križevačka	1.126	1.138	1,1	159	58	51	607	381	494	875	263
krapinsko-zagorska	793	964	21,6	52	35	34	687	379	429	808	156
ličko-senjska	699	913	30,6	30	11	27	699	468	299	767	146
međimurska	1.114	1.277	14,6	81	17	33	828	525	434	959	318
požeško-slavonska	526	668	27,0	73	13	19	420	225	300	525	143
varaždinska	1.758	1.619	-7,9	147	32	46	1.022	672	575	1.247	372
virov.-podravska	984	1.060	7,7	77	22	16	701	487	329	816	244
<b>UKUPNO</b>	<b>49.407</b>	<b>52.845</b>	<b>7,0</b>	<b>2.518</b>	<b>829</b>	<b>981</b>	<b>35.519</b>	<b>21.191</b>	<b>18.656</b>	<b>39.847</b>	<b>12.998</b>

## 1. 10. Kaznena djela i počinitelji prema razini kriminalističkog istraživanja

Razriješena kaznena djela po policijskim upravama prema kriminalističkoj klasifikaciji i razini kriminalističkog istraživanja (bez prometa) – 2018. godina

Policijska uprava	Razriješena kaznena djela			Razriješena kaznena djela u 2018. prema razinama					
	2017.	2018.	+ - %	lokalno		regionalno		nacionalno	
				kd	%	kd	%	kd	%
zagrebačka	7.834	7.737	-1,2	7.023	90,8	583	7,5	131	1,7
splitsko-dalmatinska	3.130	2.618	-16,4	1.766	67,5	792	30,3	60	2,3
primorsko-goranska	2.864	2.341	-18,3	1.811	77,4	516	22,0	14	0,6
osječko-baranjska	2.863	2.489	-13,1	1.566	62,9	914	36,7	9	0,4
istarska	2.066	2.134	3,3	1.862	87,3	265	12,4	7	0,3
dubr.-neretvanska	1.018	999	-1,9	670	67,1	328	32,8	1	0,1
karlovačka	1.002	1.256	25,3	807	64,3	448	35,7	1	0,1
sisačko-moslavačka	994	1.197	20,4	838	70,0	353	29,5	6	0,5
šibensko-kninska	1.082	953	-11,9	729	76,5	220	23,1	4	0,4
vukov.-srijemska	1.193	1.326	11,1	941	71,0	339	25,6	46	3,5
zadarska	1.414	1.755	24,1	1.095	62,4	520	29,6	140	8,0
bjelov.-bilogorska	847	832	-1,8	475	57,1	339	40,7	18	2,2
brodsko-posavska	733	669	-8,7	557	83,3	86	12,9	26	3,9
kopriv.-križevačka	958	1.054	10,0	788	74,8	265	25,1	1	0,1
krapinsko-zagorska	795	619	-22,1	510	82,4	109	17,6		0,0
ličko-senjska	427	371	-13,1	330	88,9	40	10,8	1	0,3
međimurska	725	510	-29,7	329	64,5	181	35,5		0,0
požeško-slavonska	377	411	9,0	268	65,2	139	33,8	4	1,0
varaždinska	1.066	1.279	20,0	861	67,3	416	32,5	2	0,2
virov.-podravska	848	748	-11,8	455	60,8	293	39,2		0,0
<b>UKUPNO</b>	<b>32.236</b>	<b>31.298</b>	<b>-2,9</b>	<b>23.681</b>	<b>75,7</b>	<b>7.146</b>	<b>22,8</b>	<b>471</b>	<b>1,5</b>

Razriješena kaznena djela po policijskim upravama prema kriminalističkoj klasifikaciji i razini kriminalističkog istraživanja (bez prometa) – 2019. godina

Policijska uprava	Razriješena kaznena djela			Razriješena kaznena djela u 2019. prema razinama					
	2018.	2019.	+ - %	lokalno		regionalno		nacionalno	
				kd	%	kd	%	kd	%
zagrebačka	7.737	9.439	22,0	8.116	86,0	1009	10,7	314	3,3
splitsko-dalmatinska	2.618	3.141	20,0	2.183	69,5	621	19,8	337	10,7
primorsko-goranska	2.341	3.338	42,6	2.654	79,5	676	20,3	8	0,2
osječko-baranjska	2.489	2.079	-16,5	1.814	87,3	225	10,8	40	1,9
istarska	2.134	2.219	4,0	1.742	78,5	460	20,7	17	0,8
dubr.-neretvanska	999	1.420	42,1	1.047	73,7	373	26,3		0,0
karlovačka	1.256	1.213	-3,4	881	72,6	215	17,7	117	9,6
sisačko-moslavačka	1.197	1.367	14,2	1.044	76,4	305	22,3	18	1,3
šibensko-kninska	953	1.336	40,2	894	66,9	442	33,1		0,0
vukov.-srijemska	1.326	1.253	-5,5	954	76,1	273	21,8	26	2,1
zadarska	1.755	1.991	13,4	1.380	69,3	610	30,6	1	0,1
bjelov.-bilogorska	832	857	3,0	579	67,6	276	32,2	2	0,2
brodsko-posavska	669	875	30,8	710	81,1	149	17,0	16	1,8
kopriv.-križevačka	1.054	1.125	6,7	961	85,4	164	14,6		0,0
krapinsko-zagorska	619	733	18,4	619	84,4	114	15,6		0,0
ličko-senjska	371	484	30,5	414	85,5	68	14,0	2	0,4
međimurska	510	695	36,3	492	70,8	203	29,2		0,0
požeško-slavonska	411	559	36,0	393	70,3	161	28,8	5	0,9
varaždinska	1.279	1.205	-5,8	845	70,1	360	29,9		0,0
virov.-podravska	748	877	17,2	538	61,3	268	30,6	71	8,1
<b>UKUPNO</b>	<b>31.298</b>	<b>36.206</b>	<b>15,7</b>	<b>28.260</b>	<b>78,1</b>	<b>6.972</b>	<b>19,3</b>	<b>974</b>	<b>2,7</b>

## 1. 11. Pregled odbačaja kaznenih djela

Odbačaji kaznenih djela bez prometa po policijskim upravama – struktura kriminaliteta 2018. godina

POLICIJSKA UPRAVA	Odbačaji kaznenih djela (bez prometa)														
	UKUPNO	općeg kriminaliteta		organiziranog kriminaliteta		zlorporaba opojnih droga		gospodarskog kriminaliteta		terorizma i ratnih zločina		kaznenopravne zaštite djece i maloljetnika		kibernetičkog kriminaliteta	
		Broj	%	Broj	%	Broj	%	Broj	%	Broj	%	Broj	%	Broj	%
zagrebačka	1.229	831	67,6	18	1,5	43	0,2	26	2,1	1	0,1	163	13,3	147	12,0
splitsko-dalmatinska	357	222	62,2	10	2,8	4	1,1	27	7,6	2	0,6	78	21,8	14	3,9
primorsko-goranska	254	139	54,7	20	7,9	15	5,9	3	1,2		0,0	30	11,8	47	18,5
osječko-baranjska	344	201	58,4	1	0,3	11	3,2	55	16,0		0,0	46	13,4	30	8,7
istarska	280	150	53,6	6	2,1	4	1,4	8	2,9		0,0	106	37,9	6	2,1
dubr.-neretvanska	86	54	62,8	3	3,5	2	2,3	1	1,2		0,0	24	27,9	2	2,3
karlovačka	159	87	54,7	6	3,8	1	0,6	2	1,3		0,0	63	39,6		0,0
sislačko-moslavačka	156	91	58,3	10	6,4	1	0,6	25	16,0		0,0	27	17,3	2	1,3
šibensko-kninska	146	81	55,5	4	2,7	1	0,7	2	1,4		0,0	54	37,0	4	2,7
vukov.-srijemska	150	121	80,7	4	2,7	2	1,3		0,0		0,0	21	14,0	2	1,3
zadarska	228	106	46,5	15	6,6	2	0,9	31	13,6	1	0,4	72	31,6	1	0,4
bjelov.-bilogorska	102	36	35,3	1	1,0	1	1,0		0,0		0,0	63	61,8	1	1,0
brodsko-posavska	170	110	64,7	4	2,4	3	1,8		0,0		0,0	50	29,4	3	1,8
kopriv.-križevačka	112	34	30,4	3	2,7	18	16,1		0,0		0,0	56	50,0	1	0,9
krapinsko-zagorska	178	62	34,8	40	22,5	38	21,3	5	2,8		0,0	33	18,5		0,0
ličko-senjska	47	34	72,3	2	4,3		0,0	1	2,1		0,0	10	21,3		0,0
međimurska	124	99	79,8	4	3,2		0,0	8	6,5		0,0	9	7,3	4	3,2
požeško-slavonska	68	31	45,6	1	1,5		0,0	2	2,9		0,0	31	45,6	3	4,4
varaždinska	90	59	65,6	2	2,2		0,0	2	2,2		0,0	18	20,0	9	10,0
virovit.-podravska	344	307	89,2	3	0,9	1	0,3	2	0,6		0,0	22	6,4	9	2,6
<b>UKUPNO</b>	<b>4.624</b>	<b>2.855</b>	<b>61,7</b>	<b>157</b>	<b>3,4</b>	<b>147</b>	<b>3,2</b>	<b>200</b>	<b>4,3</b>	<b>4</b>	<b>0,1</b>	<b>976</b>	<b>21,1</b>	<b>285</b>	<b>6,2</b>

Odbačaji kaznenih djela bez prometa po policijskim upravama – struktura kriminaliteta 2019. godina

POLICIJSKA UPRAVA	Odbačaji kaznenih djela (bez prometa)														
	UKUPNO	općeg kriminaliteta		organiziranog kriminaliteta		zlouporaba opojnih droga		gospodarskog kriminaliteta		terorizma i ratnih zločina		kaznenopravne zaštite djece i maloljetnika		kibernetičkog kriminaliteta	
		Broj	%	Broj	%	Broj	%	Broj	%	Broj	%	Broj	%	Broj	%
zagrebačka	862	584	67,7	17	2,0	28	0,3	24	2,8	1	0,1	176	20,4	32	3,7
splitsko-dalmatinska	355	230	64,8	5	1,4	5	1,4	12	3,4		0,0	93	26,2	10	2,8
primorsko-goranska	322	192	59,6	23	7,1	16	5,0	21	6,5		0,0	59	18,3	11	3,4
osječko-baranjska	191	128	67,0	2	1,0	12	6,3	5	2,6		0,0	40	20,9	4	2,1
istarska	217	107	49,3	3	1,4	7	3,2	27	12,4		0,0	71	32,7	2	0,9
dubr.-neretvanska	141	90	63,8	5	3,5	3	2,1	3	2,1		0,0	35	24,8	5	3,5
karlovačka	419	82	19,6	1	0,2		0,0	294	70,2	1	0,2	41	9,8		0,0
sisačko-moslavačka	173	94	54,3	6	3,5	1	0,6	1	0,6		0,0	71	41,0		0,0
šibensko-kninska	151	77	51,0	1	0,7	1	0,7	20	13,2		0,0	49	32,5	3	2,0
vukov.-srijemska	127	86	67,7	2	1,6	3	2,4	17	13,4		0,0	19	15,0		0,0
zadarska	238	138	58,0	12	5,0	4	1,7	22	9,2		0,0	44	18,5	18	7,6
bjelov.-bilogorska	116	55	47,4	1	0,9		0,0	20	17,2		0,0	40	34,5		0,0
brodsko-posavska	177	118	66,7	4	2,3	6	3,4	11	6,2		0,0	36	20,3	2	1,1
kopriv.-križevačka	124	57	46,0	3	2,4	26	21,0	4	3,2		0,0	34	27,4		0,0
krapinsko-zagorska	148	78	52,7	2	1,4	2	1,4		0,0		0,0	66	44,6		0,0
ličko-senjska	61	41	67,2	6	9,8		0,0	2	3,3		0,0	12	19,7		0,0
međimurska	100	73	73,0	3	3,0	1	1,0	13	13,0		0,0	9	9,0	1	1,0
požeško-slavonska	111	55	49,5	5	4,5	1	0,9	3	2,7		0,0	44	39,6	3	2,7
varaždinska	114	70	61,4	2	1,8		0,0	3	2,6		0,0	32	28,1	7	6,1
virovit.-podravska	128	60	46,9		0,0	2	1,6	36	28,1		0,0	29	22,7	1	0,8
<b>UKUPNO</b>	<b>4.275</b>	<b>2.415</b>	<b>56,5</b>	<b>103</b>	<b>2,4</b>	<b>118</b>	<b>2,8</b>	<b>538</b>	<b>12,6</b>	<b>2</b>	<b>0,0</b>	<b>1.000</b>	<b>23,4</b>	<b>99</b>	<b>2,3</b>



## Prikaz odbačaja kaznenih djela prema razlozima odbačaja 2018. godina

POLICIJSKA UPRAVA	Broj odbačaja iz ran. g.	Broj odbačaja 2017. g.	Broj odbačaja 2018. g.	Ukupan broj odbačaja	Odbačaji grupe A*				Odbačaji grupe B**	
					čl. 206. st. 1. t1.* ZKP-a	čl. 206. st. 1. t4. ZKP-a	Ukupno	%	Ukupno	%
zagrebačka	273	609	347	1.229	111	702	813	66,2	416	33,8
splitsko-dalmat.	59	156	142	357	51	84	135	37,8	222	62,2
primorsko-goran.	11	134	109	254	23	60	83	32,7	171	67,3
osječko-baranjska	115	57	172	344	89	26	115	33,4	229	66,6
istarska	31	94	155	280	10	126	136	48,6	144	51,4
dubrovačko-neretv.	8	17	61	86	11	33	44	51,2	42	48,8
karlovačka	16	48	95	159	8	23	31	19,5	128	80,5
sisačko-moslav.	36	52	68	156	11	59	70	44,9	86	55,1
šibensko-kninska	9	55	82	146	39	21	60	41,1	86	58,9
vukovarsko-srijem.	69	22	59	150	39	7	46	30,7	104	69,3
zadarska	36	108	84	228	32	93	125	54,8	103	45,2
bjelovarsko-bilogo.	45	24	33	102	23	8	31	30,4	71	69,6
brodsko-posavska	7	49	114	170	48	37	85	50,0	85	50,0
koprivničko-križ.	10	54	48	112	32	13	45	40,2	67	59,8
krapinsko-zagor.	47	57	74	178	15	106	121	68,0	57	32,0
ličko-senjska	2	19	26	47	4	14	18	38,3	29	61,7
međimurska	26	63	35	124	17	32	49	39,5	75	60,5
požeško-slav.	12	16	40	68	7	11	18	26,5	50	73,5
varaždinska	2	49	39	90	14	13	27	30,0	63	70,0
virovitičko-podrav.	225	26	93	344	12	21	33	9,6	311	90,4
<b>UKUPNO</b>	<b>1.039</b>	<b>1.709</b>	<b>1.876</b>	<b>4.624</b>	<b>596</b>	<b>1.489</b>	<b>2.085</b>	<b>45,1</b>	<b>2.539</b>	<b>54,9</b>

## Prikaz odbačaja kaznenih djela prema razlozima odbačaja 2019. godina

POLICIJSKA UPRAVA	Broj odbačaja iz ran. g.	Broj odbačaja 2018. g.	Broj odbačaja 2019. g.	Ukupan broj odbačaja	Odbačaji grupe A*				Odbačaji grupe B**	
					čl. 206. st. 1. t1.* ZKP-a	čl. 206. st. 1. t4. ZKP-a	Ukupno	%	Ukupno	%
zagrebačka	246	282	334	862	83	502	585	67,9	277	32,1
splitsko-dalmat.	15	106	234	355	49	137	186	52,4	169	47,6
primorsko-goran.	17	103	202	322	60	110	170	52,8	152	47,2
osječko-baranjska	24	35	132	191	24	45	69	36,1	122	63,9
istarska	57	56	104	217	15	99	114	52,5	103	47,5
dubrovačko-neretv.	4	58	79	141	5	80	85	60,3	56	39,7
karlovačka	299	44	76	419	18	23	41	9,8	378	90,2
sisačko-moslav.	3	51	119	173	11	53	64	37,0	109	63,0
šibensko-kninska	18	45	88	151	21	37	58	38,4	93	61,6
vukovarsko-srijem.	15	30	82	127	45	14	59	46,5	68	53,5
zadarska	42	100	96	238	21	77	98	41,2	140	58,8
bjelovarsko-bilogo.	36	28	52	116	21	16	37	31,9	79	68,1
brodsko-posavska	1	49	127	177	40	72	112	63,3	65	36,7
koprivničko-križ.	4	32	88	124	6	15	21	16,9	103	83,1
krapinsko-zagor.	11	36	101	148	16	37	53	35,8	95	64,2
ličko-senjska	4	28	29	61	11	22	33	54,1	28	45,9
međimurska	33	27	40	100	5	30	35	35,0	65	65,0
požeško-slav.	11	25	75	111	13	19	32	28,8	79	71,2
varaždinska	10	44	60	114	3	25	28	24,6	86	75,4
virovitičko-podrav.	36	22	70	128	16	35	51	39,8	77	60,2
<b>UKUPNO</b>	<b>886</b>	<b>1.201</b>	<b>2.188</b>	<b>4.275</b>	<b>483</b>	<b>1.448</b>	<b>1.931</b>	<b>45,2</b>	<b>2.344</b>	<b>54,8</b>

\*Razlozi odbačaja grupe "A" – razlozi iz članka 206. st. 1 t. 1 (Ne progoni se po službenoj dužnosti) i čl. 206. st. 1 t. 4 i Nema osnovane sumnje da je osumnjičeni počinio kazneno djelo (ne uključuje "blagodat nesvjedočenja") prema ZKP-u i Zakonu o sudovima za mladež

\*\* Razlozi odbačaja grupe "B" – svi ostali razlozi i blagodat nesvjedočenja



Stopa odbačaja u odnosu na razriješena kaznena djela bez prometa 2018. godina

POLICIJSKA UPRAVA	Razriješena kaznena djela (bez prometa)		+ - %	Odbačaji grupe "A"		+ - %	Odbačaji grupe "B"		+ - %	Ukupan broj odbačaja		+ - %	Stopa (%) - odbačaji grupe "A"/ razriješena djela		+ -	Stopa (%) - svi odbačaji/ razriješena djela		+ -
	2017.	2018.		2017.	2018.		2017.	2018.		2017.	2018.		2017.	2018.		2017.	2018.	
zagrebačka	7.834	7.737	-1,2	744	813	+9,3	285	416	+46,0	1.029	1.229	+19,4	9,5	10,5	+1,0	13,1	15,9	+2,7
splitsko-dalmatinska	3.130	2.618	-16,4	116	135	+16,4	253	222	-12,3	369	357	-3,3	3,7	5,2	+1,5	11,8	13,6	+1,8
primorsko-goranska	2.864	2.341	-18,3	128	83	-35,2	147	171	+16,3	275	254	-7,6	4,5	3,5	-0,9	9,6	10,9	+1,2
osječko-baranjska	2.863	2.489	-13,1	79	115	+45,6	173	229	+32,4	252	344	+36,5	2,8	4,6	+1,9	8,8	13,8	+5,0
istarska	2.066	2.134	+3,3	134	136	+1,5	150	144	-4,0	284	280	-1,4	6,5	6,4	-0,1	13,7	13,1	-0,6
dubrovačko-neretvanska	1.018	999	-1,9	51	44	-13,7	39	42	7,7	90	86	-4,4	5,0	4,4	-0,6	8,8	8,6	-0,2
karlovačka	1.002	1.256	+25,3	53	31	-41,5	75	128	+70,7	128	159	+24,2	5,3	2,5	-2,8	12,8	12,7	-0,1
sisačko-moslavačka	994	1.197	+20,4	63	70	+11,1	76	86	+13,2	139	156	+12,2	6,3	5,8	-0,5	14,0	13,0	-1,0
šibensko-kninska	1.082	953	-11,9	66	60	-9,1	83	86	+3,6	149	146	-2,0	6,1	6,3	+0,2	13,8	15,3	+1,5
vukovarsko-srijemska	1.193	1.326	+11,1	33	46	+39,4	196	104	-46,9	229	150	-34,5	2,8	3,5	+0,7	19,2	11,3	-7,9
zadarska	1.414	1.755	+24,1	105	125	+19,0	95	103	+8,4	200	228	+14,0	7,4	7,1	-0,3	14,1	13,0	-1,2
bjelovarsko-bilogorska	847	832	-1,8	15	31	+106,7	56	71	+26,8	71	102	+43,7	1,8	3,7	+2,0	8,4	12,3	+3,9
brodsko-posavska	733	669	-8,7	72	85	+18,1	77	85	+10,4	149	170	+14,1	9,8	12,7	+2,9	20,3	25,4	+5,1
koprivničko-križevačka	958	1.054	+10,0	18	45	+150,0	90	67	-25,6	108	112	+3,7	1,9	4,3	+2,4	11,3	10,6	-0,6
krapinsko-zagorska	795	619	-22,1	59	121	+105,1	60	57	-5,0	119	178	+49,6	7,4	19,5	+12,1	15,0	28,8	+13,8
ličko-senjska	427	371	-13,1	37	18	-51,4	24	29	+20,8	61	47	-23,0	8,7	4,9	-3,8	14,3	12,7	-1,6
međimurska	725	510	-29,7	31	49	+58,1	73	75	+2,7	104	124	+19,2	4,3	9,6	+5,3	14,3	24,3	+10,0
požeško-slavonska	377	411	+9,0	20	18	-10,0	65	50	-23,1	85	68	-20,0	5,3	4,4	-0,9	22,5	16,5	-6,0
varaždinska	1.066	1.279	+20,0	26	27	+3,8	98	63	-35,7	124	90	-27,4	2,4	2,1	-0,3	11,6	7,0	-4,6
virovitičko-podravska	848	748	-11,8	82	33	-59,8	345	311	-9,9	427	344	-19,4	9,7	4,4	-5,3	50,4	46,0	-4,4
<b>UKUPNO</b>	<b>32.236</b>	<b>31.298</b>	<b>-2,9</b>	<b>1.932</b>	<b>2.085</b>	<b>+7,9</b>	<b>2.460</b>	<b>2.539</b>	<b>+3,2</b>	<b>4.392</b>	<b>4.624</b>	<b>+5,3</b>	<b>6,0</b>	<b>6,7</b>	<b>+0,7</b>	<b>13,6</b>	<b>14,8</b>	<b>+1,1</b>

Stopa odbačaja u odnosu na razriješena kaznena djela bez prometa 2019. godina

POLICIJSKA UPRAVA	Razriješena kaznena djela (bez prometa)		+ - %	Odbačaji grupe "A"		+ - %	Odbačaji grupe "B"		+ - %	Ukupan broj odbačaja		+ - %	Stopa (%) - odbačaji grupe "A"/ razriješena djela		+ -	Stopa (%) - svi odbačaji/ razriješena djela		+ -
	2018.	2019.		2018.	2019.		2018.	2019.		2018.	2019.		2018.	2019.		2018.	2019.	
	zagrebačka	7.737	9.439	+22,0	813	585	-28,0	416	277	-33,4	1.229	862	-29,9	10,5	6,2	-4,3	15,9	9,1
splitsko-dalmatinska	2.618	3.141	+20,0	135	186	+37,8	222	169	-23,9	357	355	-0,6	5,2	5,9	+0,8	13,6	11,3	-2,3
primorsko-goranska	2.341	3.338	+42,6	83	170	+104,8	171	152	-11,1	254	322	+26,8	3,5	5,1	+1,5	10,9	9,6	-1,2
osječko-baranjska	2.489	2.079	-16,5	115	69	-40,0	229	122	-46,7	344	191	-44,5	4,6	3,3	-1,3	13,8	9,2	-4,6
istarska	2.134	2.219	+4,0	136	114	-16,2	144	103	-28,5	280	217	-22,5	6,4	5,1	-1,2	13,1	9,8	-3,3
dubrovačko-neretvanska	999	1.420	+42,1	44	85	+93,2	42	56	33,3	86	141	+64,0	4,4	6,0	+1,6	8,6	9,9	+1,3
karlovačka	1.256	1.213	-3,4	31	41	+32,3	128	378	+195,3	159	419	+163,5	2,5	3,4	+0,9	12,7	34,5	+21,9
sislačko-moslavačka	1.197	1.367	+14,2	70	64	-8,6	86	109	+26,7	156	173	+10,9	5,8	4,7	-1,2	13,0	12,7	-0,4
šibensko-kninska	953	1.336	+40,2	60	58	-3,3	86	93	+8,1	146	151	+3,4	6,3	4,3	-2,0	15,3	11,3	-4,0
vukovarsko-srijemska	1.326	1.253	-5,5	46	59	+28,3	104	68	-34,6	150	127	-15,3	3,5	4,7	+1,2	11,3	10,1	-1,2
zadarska	1.755	1.991	+13,4	125	98	-21,6	103	140	+35,9	228	238	+4,4	7,1	4,9	-2,2	13,0	12,0	-1,0
bjelovarsko-bilogorska	832	857	+3,0	31	37	+19,4	71	79	+11,3	102	116	+13,7	3,7	4,3	+0,6	12,3	13,5	+1,3
brodsko-posavska	669	875	+30,8	85	112	+31,8	85	65	-23,5	170	177	+4,1	12,7	12,8	+0,1	25,4	20,2	-5,2
koprivničko-križevačka	1.054	1.125	+6,7	45	21	-53,3	67	103	+53,7	112	124	+10,7	4,3	1,9	-2,4	10,6	11,0	+0,4
krapinsko-zagorska	619	733	+18,4	121	53	-56,2	57	95	+66,7	178	148	-16,9	19,5	7,2	-12,3	28,8	20,2	-8,6
ličko-senjska	371	484	+30,5	18	33	+83,3	29	28	-3,4	47	61	+29,8	4,9	6,8	+2,0	12,7	12,6	-0,1
međimurska	510	695	+36,3	49	35	-28,6	75	65	-13,3	124	100	-19,4	9,6	5,0	-4,6	24,3	14,4	-9,9
požeško-slavonska	411	559	+36,0	18	32	+77,8	50	79	+58,0	68	111	+63,2	4,4	5,7	+1,3	16,5	19,9	+3,3
varaždinska	1.279	1.205	-5,8	27	28	+3,7	63	86	+36,5	90	114	+26,7	2,1	2,3	+0,2	7,0	9,5	+2,4
virovitičko-podravska	748	877	+17,2	33	51	+54,5	311	77	-75,2	344	128	-62,8	4,4	5,8	+1,4	46,0	14,6	-31,4
<b>UKUPNO</b>	<b>31.298</b>	<b>36.206</b>	<b>+15,7</b>	<b>2.085</b>	<b>1.931</b>	<b>-7,4</b>	<b>2.539</b>	<b>2.344</b>	<b>-7,7</b>	<b>4.624</b>	<b>4.275</b>	<b>-7,5</b>	<b>6,7</b>	<b>5,3</b>	<b>-1,3</b>	<b>14,8</b>	<b>11,8</b>	<b>-3,0</b>

## 1. 12. Kriminalitet – po privatnoj tužbi i izostanku prijedloga

Kaznena djela za koja se progoni po privatnoj tužbi 2018. godina

POLICIJSKA UPRAVA	Prijavljeno djela			Razriješeno djela		
	2017.	2018.	+-%	2017.	2018.	% razriješ. 2018.
zagrebačka	8.260	<b>7.854</b>	-4,9	3.163	<b>3.394</b>	43,2
splitsko-dalmatinska	1.370	<b>1.328</b>	-3,1	238	<b>117</b>	8,8
primorsko-goranska	1.239	<b>1.104</b>	-10,9	193	<b>152</b>	13,8
osječko-baranjska	1.387	<b>1.200</b>	-13,5	534	<b>499</b>	41,6
istarska	799	<b>912</b>	14,1	40	<b>78</b>	8,6
dubrovačko-neretvanska	281	<b>291</b>	3,6	94	<b>92</b>	31,6
karlovačka	232	<b>187</b>	-19,4	31	<b>31</b>	16,6
sislačko-moslavačka	671	<b>636</b>	-5,2	338	<b>312</b>	49,1
šibensko-kninska	513	<b>397</b>	-22,6	108	<b>74</b>	18,6
vukovarsko-srijemska	501	<b>522</b>	4,2	203	<b>237</b>	45,4
zadarska	512	<b>729</b>	42,4	105	<b>146</b>	20,0
bjelovarsko-bilogorska	562	<b>485</b>	-13,7	281	<b>269</b>	55,5
brodsko-posavska	696	<b>611</b>	-12,2	322	<b>274</b>	44,8
koprivničko-križevačka	283	<b>283</b>	0,0	131	<b>161</b>	56,9
krapinsko-zagorska	141	<b>142</b>	0,7	50	<b>49</b>	34,5
ličko-senjska	182	<b>140</b>	-23,1	36	<b>25</b>	17,9
međimurska	967	<b>912</b>	-5,7	194	<b>186</b>	20,4
požeško-slavonska	264	<b>217</b>	-17,8	174	<b>146</b>	67,3
varaždinska	720	<b>666</b>	-7,5	219	<b>242</b>	36,3
virovitičko-podravska	419	<b>271</b>	-35,3	236	<b>166</b>	61,3
<b>UKUPNO</b>	<b>19.999</b>	<b>18.887</b>	<b>-5,6</b>	<b>6.690</b>	<b>6.650</b>	<b>35,2</b>

Kaznena djela za koja se progoni po privatnoj tužbi 2019. godina

POLICIJSKA UPRAVA	Prijavljeno djela			Razriješeno djela		
	2018.	2019.	+-%	2018.	2019.	% razriješ. 2019.
zagrebačka	7.854	<b>7.679</b>	-2,2	3.394	<b>3.314</b>	43,2
splitsko-dalmatinska	1.328	<b>1.386</b>	4,4	117	<b>182</b>	13,1
primorsko-goranska	1.104	<b>1.197</b>	8,4	152	<b>139</b>	11,6
osječko-baranjska	1.200	<b>1.131</b>	-5,8	499	<b>421</b>	37,2
istarska	912	<b>986</b>	8,1	78	<b>76</b>	7,7
dubrovačko-neretvanska	291	<b>255</b>	-12,4	92	<b>95</b>	37,3
karlovačka	187	<b>246</b>	31,6	31	<b>49</b>	19,9
sislačko-moslavačka	636	<b>501</b>	-21,2	312	<b>235</b>	46,9
šibensko-kninska	397	<b>358</b>	-9,8	74	<b>56</b>	15,6
vukovarsko-srijemska	522	<b>410</b>	-21,5	237	<b>174</b>	42,4
zadarska	729	<b>774</b>	6,2	146	<b>143</b>	18,5
bjelovarsko-bilogorska	485	<b>430</b>	-11,3	269	<b>229</b>	53,3
brodsko-posavska	611	<b>545</b>	-10,8	274	<b>286</b>	52,5
koprivničko-križevačka	283	<b>218</b>	-23,0	161	<b>120</b>	55,0
krapinsko-zagorska	142	<b>125</b>	-12,0	49	<b>40</b>	32,0
ličko-senjska	140	<b>148</b>	5,7	25	<b>20</b>	13,5
međimurska	912	<b>877</b>	-3,8	186	<b>164</b>	18,7
požeško-slavonska	217	<b>160</b>	-26,3	146	<b>102</b>	63,8
varaždinska	666	<b>655</b>	-1,7	242	<b>193</b>	29,5
virovitičko-podravska	271	<b>284</b>	4,8	166	<b>193</b>	68,0
<b>UKUPNO</b>	<b>18.887</b>	<b>18.365</b>	<b>-2,8</b>	<b>6.650</b>	<b>6.231</b>	<b>33,9</b>

Kaznena djela za koja se ne progoni – izostanak prijedloga (2018. godina)

POLICIJSKA UPRAVA	Prijavljeno djela			Razriješeno djela		
	2017.	2018.	+-%	2017.	2018.	% razrij.2018.
zagrebačka	3.375	<b>3.165</b>	-6,2	1.065	<b>979</b>	30,9
splitsko-dalmatinska	888	<b>916</b>	3,2	459	<b>412</b>	45,0
primorsko-goranska	1.284	<b>1.269</b>	-1,2	255	<b>303</b>	23,9
osječko-baranjska	295	<b>291</b>	-1,4	125	<b>69</b>	23,7
istarska	429	<b>479</b>	11,7	59	<b>94</b>	19,6
dubrovačko-neretvanska	321	<b>358</b>	11,5	111	<b>123</b>	34,4
karlovačka	44	<b>36</b>	-18,2	15	<b>7</b>	19,4
sislačko-moslavačka	221	<b>194</b>	-12,2	132	<b>84</b>	43,3
šibensko-kninska	363	<b>309</b>	-14,9	78	<b>88</b>	28,5
vukovarsko-srijemska	48	<b>54</b>	12,5	22	<b>21</b>	38,9
zadarska	158	<b>429</b>	171,5	30	<b>53</b>	12,4
bjelovarsko-bilogorska	431	<b>399</b>	-7,4	238	<b>205</b>	51,4
brodsko-posavska	239	<b>202</b>	-15,5	80	<b>75</b>	37,1
koprivničko-križevačka	65	<b>45</b>	-30,8	17	<b>20</b>	44,4
krapinsko-zagorska	88	<b>77</b>	-12,5	22	<b>27</b>	35,1
ličko-senjska	87	<b>66</b>	-24,1	33	<b>13</b>	19,7
međimurska	181	<b>154</b>	-14,9	28	<b>18</b>	11,7
požeško-slavonska	78	<b>62</b>	-20,5	56	<b>44</b>	71,0
varaždinska	58	<b>78</b>	34,5	22	<b>42</b>	53,8
virovitičko-podravska	149	<b>165</b>	10,7	71	<b>68</b>	41,2
<b>UKUPNO</b>	<b>8.802</b>	<b>8.748</b>	<b>-0,6</b>	<b>2.918</b>	<b>2.745</b>	<b>31,4</b>

Kaznena djela za koja se ne progoni – izostanak prijedloga (2019. godina)

POLICIJSKA UPRAVA	Prijavljeno djela			Razriješeno djela		
	2018.	2019.	+-%	2018.	2019.	% razrij.2019.
zagrebačka	3.165	<b>3.449</b>	9,0	979	<b>948</b>	27,5
splitsko-dalmatinska	916	<b>1.019</b>	11,2	412	<b>333</b>	32,7
primorsko-goranska	1.269	<b>1.305</b>	2,8	303	<b>184</b>	14,1
osječko-baranjska	291	<b>256</b>	-12,0	69	<b>70</b>	27,3
istarska	479	<b>494</b>	3,1	94	<b>89</b>	18,0
dubrovačko-neretvanska	358	<b>351</b>	-2,0	123	<b>118</b>	33,6
karlovačka	36	<b>116</b>	222,2	7	<b>22</b>	19,0
sislačko-moslavačka	194	<b>226</b>	16,5	84	<b>79</b>	35,0
šibensko-kninska	309	<b>327</b>	5,8	88	<b>77</b>	23,5
vukovarsko-srijemska	54	<b>115</b>	113,0	21	<b>40</b>	34,8
zadarska	429	<b>387</b>	-9,8	53	<b>54</b>	14,0
bjelovarsko-bilogorska	399	<b>398</b>	-0,3	205	<b>218</b>	54,8
brodsko-posavska	202	<b>239</b>	18,3	75	<b>88</b>	36,8
koprivničko-križevačka	45	<b>47</b>	4,4	20	<b>16</b>	34,0
krapinsko-zagorska	77	<b>78</b>	1,3	27	<b>26</b>	33,3
ličko-senjska	66	<b>104</b>	57,6	13	<b>9</b>	8,7
međimurska	154	<b>173</b>	12,3	18	<b>25</b>	14,5
požeško-slavonska	62	<b>66</b>	6,5	44	<b>43</b>	65,2
varaždinska	78	<b>154</b>	97,4	42	<b>71</b>	46,1
virovitičko-podravska	165	<b>102</b>	-38,2	68	<b>51</b>	50,0
<b>UKUPNO</b>	<b>8.748</b>	<b>9.406</b>	<b>7,5</b>	<b>2.745</b>	<b>2.561</b>	<b>27,2</b>

## 2. POŽARI I TEHNOLOŠKE EKSPLOZIJE GDJE JE POLICIJA OBAVILA OČEVID

Požari i tehnološke eksplozije prema policijskim upravama 2018. godina

Policijska uprava	Broj požara			Požari na									Materijalna šteta			Stradale osobe		Eksplozije plina i tehnološke eksplozije		
				građevinskim objektima			otvorenom prostoru			prometnom sredstvu										
	2017.	2018.	+ - %	2017.	2018.	+ - %	2017.	2018.	+ - %	2017.	2018.	+ - %	2017.	2018.	+ - %	poginule	ozlijeđene	2017.	2018.	+ - %
zagrebačka	1.706	1.011	-40,7	555	441	-20,5	1.020	440	-56,9	131	130	-0,8	8.997.305	3.512.011	-61,0	9	22	7	3	-57,1
splitsko-dalmat.	1.194	699	-41,5	133	124	-6,8	957	481	-49,7	104	94	-9,6	3.394.304	2.383.584	-29,8	2	16	3	3	0,0
primorsko-gor.	402	342	-14,9	111	120	+8,1	217	140	-35,5	74	82	+10,8	3.758.804	6.912.700	+83,9	3	23	1	1	0,0
osječko-baranj.	282	185	-34,4	102	79	-22,5	142	66	-53,5	38	40	+5,3	6.148.967	6.078.220	-1,2	2	6		1	
istarska	564	378	-33,0	127	119	-6,3	384	208	-45,8	53	51	-3,8	5.424.301	3.615.382	-33,3	2	10	2	4	+100,0
dubrovačko-ne.	231	137	-40,7	23	16	-30,4	186	103	-44,6	22	18	-18,2	237.101	516.200	+117,7	2	2		1	
karlovačka	310	105	-66,1	43	52	+20,9	248	35	-85,9	19	18	-5,3	1.952.150	1.646.160	-15,7	1			2	
sisačko-moslav.	342	149	-56,4	91	76	-16,5	224	37	-83,5	27	36	+33,3	8.879.450	7.370.850	-17,0	2	3			
šibensko-knin.	1.024	382	-62,7	52	50	-3,8	946	306	-67,7	26	26	0,0	7.885.600	779.500	-90,1		2	1	1	0,0
vukovarsko-srij.	53	73	+37,7	30	41	+36,7	13	12	-7,7	10	20	+100,0	18.964.740	53.090.100	+179,9	1	2			
zadarska	864	470	-45,6	79	79	0,0	737	343	-53,5	48	48	0,0	1.549.101	4.159.301	+168,5		1		1	
bjelovarsko-bilo.	135	75	-44,4	56	43	-23,2	64	18	-71,9	15	14	-6,7	1.241.439	1.705.901	+37,4	3		1		
brodsko-posav.	139	118	-15,1	61	44	-27,9	55	45	-18,2	23	29	+26,1	2.716.900	4.142.500	+52,5		7	1		
koprivničko-križ.	73	64	-12,3	41	29	-29,3	20	13	-35,0	12	22	+83,3	4.812.604	1.080.272	-77,6	1	1			
krapinsko-zag.	277	88	-68,2	72	56	-22,2	181	19	-89,5	24	13	-45,8	2.328.000	51.398.700	+2107,8		5			
ličko-senjska	515	106	-79,4	34	34	0,0	467	58	-87,6	14	14	0,0	18.737.450	3.145.800	-83,2		1	1		
međimurska	46	25	-45,7	22	16	-27,3	17	4	-76,5	7	5	-28,6	2.174.807	743.389	-65,8	1	1	1		
požeško-slav.	159	87	-45,3	42	33	-21,4	108	45	-58,3	9	9	0,0	1.861.700	531.900	-71,4	1	4			
varaždinska	340	96	-71,8	76	46	-39,5	232	31	-86,6	32	19	-40,6	3.617.451	593.400	-83,6	1	4	1	1	0,0
virovitičko-podr.	146	71	-51,4	61	31	-49,2	72	28	-61,1	13	12	-7,7	5.536.750	674.100	-87,8		6	1		
<b>UKUPNO</b>	<b>8.802</b>	<b>4.661</b>	<b>-47,0</b>	<b>1.811</b>	<b>1.529</b>	<b>-15,6</b>	<b>6.290</b>	<b>2.432</b>	<b>-61,3</b>	<b>701</b>	<b>700</b>	<b>-0,1</b>	<b>110.218.924</b>	<b>154.079.970</b>	<b>+39,8</b>	<b>31</b>	<b>116</b>	<b>20</b>	<b>18</b>	<b>-10,0</b>

Požari i tehnološke eksplozije prema policijskim upravama 2019. godina

Policijska uprava	Broj požara			Požari na									Materijalna šteta			Stradale osobe		Eksplozije plina i tehnološke eksplozije		
	2018.	2019.	+ - %	građevinskim objektima			otvorenom prostoru			prometnom sredstvu			2018.	2019.	+ - %	poginule	ozlijeđene	2018.	2019.	+ - %
				2018.	2019.	+ - %	2018.	2019.	+ - %	2018.	2019.	+ - %								
zagrebačka	1.011	1.360	+34,5	441	450	+2,0	440	769	+74,8	130	141	+8,5	3.512.011	6.283.242	+78,9	4	29	3	5	+66,7
splitsko-dalmat.	699	824	+17,9	124	145	+16,9	481	588	+22,2	94	91	-3,2	2.383.584	1.796.200	-24,6	5	20	3	1	-66,7
primorsko-gor.	342	377	+10,2	120	129	+7,5	140	195	+39,3	82	53	-35,4	6.912.700	6.848.000	-0,9		14	1	3	+200,0
osječko-baranj.	185	352	+90,3	79	103	+30,4	66	218	+230,3	40	31	-22,5	6.078.220	7.580.300	+24,7	1	5	1	2	+100,0
istarska	378	450	+19,0	119	116	-2,5	208	267	+28,4	51	67	+31,4	3.615.382	5.505.715	+52,3	3	14	4	4	0,0
dubrovačko-ne.	137	214	+56,2	16	43	+168,8	103	153	+48,5	18	18	0,0	516.200	512.800	-0,7	3	8	1	1	0,0
karlovačka	105	276	+162,9	52	66	+26,9	35	191	+445,7	18	19	+5,6	1.646.160	2.426.940	+47,4	2	12	2		
sisačko-moslav.	149	336	+125,5	76	88	+15,8	37	218	+489,2	36	30	-16,7	7.370.850	4.104.500	-44,3	1	5			
šibensko-knin.	382	660	+72,8	50	58	+16,0	306	580	+89,5	26	22	-15,4	779.500	3.140.800	+302,9	1	6	1	1	0,0
vukovarsko-srij.	73	94	+28,8	41	44	+7,3	12	28	+133,3	20	22	+10,0	53.090.100	15.618.100	-70,6	2	1		1	
zadarska	470	561	+19,4	79	80	+1,3	343	435	+26,8	48	46	-4,2	4.159.301	2.153.651	-48,2	2	3	1		
bjelovarsko-bilo.	75	113	+50,7	43	44	+2,3	18	54	+200,0	14	15	+7,1	1.705.901	16.401.700	+861,5	2	3			
brodsko-posav.	118	176	+49,2	44	49	+11,4	45	91	+102,2	29	36	+24,1	4.142.500	6.091.650	+47,1	2	2			
koprivničko-križ.	64	81	+26,6	29	43	+48,3	13	31	+138,5	22	7	-68,2	1.080.272	21.684.781	+1907,3		1			
krapinsko-zag.	88	166	+88,6	56	51	-8,9	19	100	+426,3	13	15	+15,4	51.398.700	1.725.500	-96,6	2	4			
ličko-senjska	106	412	+288,7	34	35	+2,9	58	361	+522,4	14	16	+14,3	3.145.800	15.062.059	+378,8	2	2			
međimurska	25	85	+240,0	16	43	+168,8	4	38	+850,0	5	4	-20,0	743.389	2.960.750	+298,3	1	2			
požeško-slav.	87	155	+78,2	33	48	+45,5	45	93	+106,7	9	14	+55,6	531.900	1.430.200	+168,9	1	3			
varaždinska	96	230	+139,6	46	56	+21,7	31	149	+380,6	19	25	+31,6	593.400	1.319.500	+122,4	1	4	1	1	0,0
virovitičko-podr.	71	148	+108,5	31	62	+100,0	28	70	+150,0	12	16	+33,3	674.100	1.430.650	+112,2	2	1		1	
<b>UKUPNO</b>	<b>4.661</b>	<b>7.070</b>	<b>+51,7</b>	<b>1.529</b>	<b>1.753</b>	<b>+14,7</b>	<b>2.432</b>	<b>4.629</b>	<b>+90,3</b>	<b>700</b>	<b>688</b>	<b>-1,7</b>	<b>154.079.970</b>	<b>124.077.038</b>	<b>-19,5</b>	<b>37</b>	<b>139</b>	<b>18</b>	<b>20</b>	<b>+11,1</b>

### 3. SAMOUBOJSTVA I POKUŠAJI SAMOUBOJSTAVA

Samoubojstva i pokušaji samoubojstava prema policijskim upravama 2018. godina

Policijska uprava	Samoubojstva								
	Ukupno		+ - %	Dovršena		+ - %	Pokušana		+ - %
	2017.	2018.		2017.	2018.		2017.	2018.	
zagrebačka	308	303	-1,6	141	145	+2,8	167	158	-5,4
splitsko-dalmatinska	103	124	+20,4	40	47	+17,5	63	77	+22,2
primorsko-goranska	111	123	+10,8	37	54	+45,9	74	69	-6,8
osječko-baranjska	104	98	-5,8	50	50	0,0	54	48	-11,1
istarska	52	77	+48,1	27	35	+29,6	25	42	+68,0
dubr.-neretvanska	27	37	+37,0	12	22	+83,3	15	15	0,0
karlovačka	37	46	+24,3	18	24	+33,3	19	22	+15,8
sislačko-moslavačka	80	68	-15,0	23	24	+4,3	57	44	-22,8
šibensko-kninska	45	48	+6,7	21	18	-14,3	24	30	+25,0
vukov.-srijemska	52	49	-5,8	28	24	-14,3	24	25	+4,2
zadarska	49	73	+49,0	21	27	+28,6	28	46	+64,3
bjelov.-bilogorska	64	77	+20,3	31	22	-29,0	33	55	+66,7
brodsko-posavska	23	34	+47,8	12	15	+25,0	11	19	+72,7
kopriv.-križevačka	59	42	-28,8	35	29	-17,1	24	13	-45,8
krapinsko-zagorska	49	63	+28,6	37	35	-5,4	12	28	+133,3
ličko-senjska	24	23	-4,2	14	12	-14,3	10	11	+10,0
međimurska	39	32	-17,9	17	15	-11,8	22	17	-22,7
požeško-slavonska	20	30	+50,0	10	15	+50,0	10	15	+50,0
varaždinska	78	52	-33,3	35	29	-17,1	43	23	-46,5
virov.-podravska	50	40	-20,0	16	15	-6,3	34	25	-26,5
<b>UKUPNO</b>	<b>1.374</b>	<b>1.439</b>	<b>+4,7</b>	<b>625</b>	<b>657</b>	<b>+5,1</b>	<b>749</b>	<b>782</b>	<b>+4,4</b>

Samoubojstva i pokušaji samoubojstava prema policijskim upravama 2019. godina

Policijska uprava	Samoubojstva								
	Ukupno		+ - %	Dovršena		+ - %	Pokušana		+ - %
	2018.	2019.		2018.	2019.		2018.	2019.	
zagrebačka	303	280	-7,6	145	142	-2,1	158	138	-12,7
splitsko-dalmatinska	124	90	-27,4	47	31	-34,0	77	59	-23,4
primorsko-goranska	123	103	-16,3	54	43	-20,4	69	60	-13,0
osječko-baranjska	98	99	+1,0	50	43	-14,0	48	56	+16,7
istarska	77	74	-3,9	35	31	-11,4	42	43	+2,4
dubr.-neretvanska	37	26	-29,7	22	17	-22,7	15	9	-40,0
karlovačka	46	35	-23,9	24	23	-4,2	22	12	-45,5
sislačko-moslavačka	68	74	+8,8	24	23	-4,2	44	51	+15,9
šibensko-kninska	48	29	-39,6	18	11	-38,9	30	18	-40,0
vukov.-srijemska	49	52	+6,1	24	26	+8,3	25	26	+4,0
zadarska	73	56	-23,3	27	22	-18,5	46	34	-26,1
bjelov.-bilogorska	77	56	-27,3	22	21	-4,5	55	35	-36,4
brodsko-posavska	34	42	+23,5	15	18	+20,0	19	24	+26,3
kopriv.-križevačka	42	32	-23,8	29	21	-27,6	13	11	-15,4
krapinsko-zagorska	63	41	-34,9	35	23	-34,3	28	18	-35,7
ličko-senjska	23	27	+17,4	12	12	0,0	11	15	+36,4
međimurska	32	26	-18,8	15	15	0,0	17	11	-35,3
požeško-slavonska	30	20	-33,3	15	10	-33,3	15	10	-33,3
varaždinska	52	55	+5,8	29	20	-31,0	23	35	+52,2
virov.-podravska	40	39	-2,5	15	14	-6,7	25	25	0,0
<b>UKUPNO</b>	<b>1.439</b>	<b>1.256</b>	<b>-12,7</b>	<b>657</b>	<b>566</b>	<b>-13,9</b>	<b>782</b>	<b>690</b>	<b>-11,8</b>



Samoubojstva i pokušaji samoubojstava po spolu  
prema policijskim upravama 2018. godina

Policijska uprava	Samoubojstva								
	Ukupno		+ - %	Dovršena		+ - %	Pokušana		+ - %
	M	Ž		M	Ž		M	Ž	
zagrebačka	184	119	-35,3	101	44	-56,4	83	75	-9,6
splitsko-dalmatinska	81	43	-46,9	34	13	-61,8	47	30	-36,2
primorsko-goranska	75	48	-36,0	40	14	-65,0	35	34	-2,9
osječko-baranjska	66	32	-51,5	38	12	-68,4	28	20	-28,6
istarska	51	26	-49,0	28	7	-75,0	23	19	-17,4
dubr.-neretvanska	23	14	-39,1	15	7	-53,3	8	7	-12,5
karlovačka	32	14	-56,3	20	4	-80,0	12	10	-16,7
sisačko-moslavačka	43	25	-41,9	21	3	-85,7	22	22	0,0
šibensko-kninska	32	16	-50,0	14	4	-71,4	18	12	-33,3
vukov.-srijemska	39	10	-74,4	21	3	-85,7	18	7	-61,1
zadarska	43	30	-30,2	19	8	-57,9	24	22	-8,3
bjelov.-bilogorska	46	31	-32,6	16	6	-62,5	30	25	-16,7
brodsko-posavska	25	9	-64,0	15			10	9	-10,0
kopriv.-križevačka	28	14	-50,0	23	6	-73,9	5	8	+60,0
krapinsko-zagorska	45	18	-60,0	27	8	-70,4	18	10	-44,4
ličko-senjska	15	8	-46,7	10	2	-80,0	5	6	+20,0
međimurska	22	10	-54,5	11	4	-63,6	11	6	-45,5
požeško-slavonska	22	8	-63,6	12	3	-75,0	10	5	-50,0
varaždinska	34	18	-47,1	22	7	-68,2	12	11	-8,3
virov.-podravska	31	9	-71,0	14	1	-92,9	17	8	-52,9
<b>UKUPNO</b>	<b>937</b>	<b>502</b>	<b>-46,4</b>	<b>501</b>	<b>156</b>	<b>-68,9</b>	<b>436</b>	<b>346</b>	<b>-20,6</b>

Samoubojstva i pokušaji samoubojstava po spolu  
prema policijskim upravama 2019. godina

Policijska uprava	Samoubojstva								
	Ukupno		+ - %	Dovršena		+ - %	Pokušana		+ - %
	M	Ž		M	Ž		M	Ž	
zagrebačka	184	96	-47,8	113	29	-74,3	71	67	-5,6
splitsko-dalmatinska	58	32	-44,8	26	5	-80,8	32	27	-15,6
primorsko-goranska	78	25	-67,9	36	7	-80,6	42	18	-57,1
osječko-baranjska	65	34	-47,7	28	15	-46,4	37	19	-48,6
istarska	54	20	-63,0	25	6	-76,0	29	14	-51,7
dubr.-neretvanska	16	10	-37,5	14	3	-78,6	2	7	+250,0
karlovačka	29	6	-79,3	22	1	-95,5	7	5	-28,6
sisačko-moslavačka	48	26	-45,8	18	5	-72,2	30	21	-30,0
šibensko-kninska	21	8	-61,9	9	2	-77,8	12	6	-50,0
vukov.-srijemska	37	15	-59,5	19	7	-63,2	18	8	-55,6
zadarska	32	24	-25,0	16	6	-62,5	16	18	+12,5
bjelov.-bilogorska	33	23	-30,3	15	6	-60,0	18	17	-5,6
brodsko-posavska	33	9	-72,7	15	3	-80,0	18	6	-66,7
kopriv.-križevačka	23	9	-60,9	18	3	-83,3	5	6	+20,0
krapinsko-zagorska	24	17	-29,2	16	7	-56,3	8	10	+25,0
ličko-senjska	20	7	-65,0	11	1	-90,9	9	6	-33,3
međimurska	19	7	-63,2	12	3	-75,0	7	4	-42,9
požeško-slavonska	18	2	-88,9	10			8	2	-75,0
varaždinska	36	19	-47,2	17	3	-82,4	19	16	-15,8
virov.-podravska	17	22	+29,4	8	6	-25,0	9	16	+77,8
<b>UKUPNO</b>	<b>845</b>	<b>411</b>	<b>-51,4</b>	<b>448</b>	<b>118</b>	<b>-73,7</b>	<b>397</b>	<b>293</b>	<b>-26,2</b>





**IZVJEŠĆE  
O RADU POLICIJE U 2018. I 2019. GODINI**

**Prilog 4:**

**PRIKAZ ORGANIZACIJSKOG USTROJA  
RAVNATELJSTVA POLICIJE**

ORGANIZACIJSKA SCHEMA MINISTARSTVA UNUTARNJIH POSLOVA REPUBLIKE HRVATSKE  
RAVNATELJSTVO POLICIJE



RAVNATELJSTVO POLICIJE  
GLAVNI RAVNATELJ

