



HRVATSKI SABOR

KLASA: 022-03/18-01/78

URBROJ: 65-18-02

Zagreb, 7. lipnja 2018.



Hs**NP*022-03/18-01/78*65-18-02**Hs

**ZASTUPNICAMA I ZASTUPNICIMA
HRVATSKOGA SABORA**

**PREDSJEDNICAMA I PREDSJEDNICIMA
RADNIH TIJELA**

Na temelju članka 33. stavka 1. podstavka 3. Poslovnika Hrvatskoga sabora u prilogu upućujem *Izvešće o izvršenju Godišnjega provedbenog plana statističkih aktivnosti Republike Hrvatske 2017. godine*, koje je predsjedniku Hrvatskoga sabora u skladu s člankom 33. Zakona o službenoj statistici ("Narodne novine", broj 103/03, 75/09, 59/12 i 12/13 – pročišćeni tekst) podnijela Vlada Republike Hrvatske, aktom od 7. lipnja 2018. godine.

Za svoje predstavnike, koji će u njezino ime sudjelovati u radu Hrvatskoga sabora i njegovih radnih tijela, Vlada je odredila dr. sc. Zdravka Marića, ministra financija, Zdravka Zrinušića, državnog tajnika u Ministarstvu financija, Stipu Župana, pomoćnika ministra financija, te Marka Krištofa, ravnatelja Državnog zavoda za statistiku.

PREDSJEDNIK

Gordan Jandroković



VLADA REPUBLIKE HRVATSKE

Klasa: 022-03/18-14/07
Urbroj: 50301-25/14-18-2

Zagreb, 7. lipnja 2017.

PREDSJEDNIKU HRVATSKOGA SABORA

Predmet: Izvješće o izvršenju Godišnjega provedbenog plana statističkih aktivnosti Republike Hrvatske 2017. godine

Na temelju članka 33. Zakona o službenoj statistici (Narodne novine, br. 103/03, 75/09, 59/12 i 12/13 – pročišćeni tekst), Vlada Republike Hrvatske podnosi Izvješće o izvršenju Godišnjega provedbenog plana statističkih aktivnosti Republike Hrvatske 2017. godine.

Za svoje predstavnike, koji će u njezino ime sudjelovati u radu Hrvatskoga sabora i njegovih radnih tijela, Vlada je odredila dr. sc. Zdravka Marića, ministra financija, Zdravka Zrinušića, državnog tajnika u Ministarstvu financija, Stipu Župana, pomoćnika ministra financija, te Marka Krištofa, ravnatelja Državnog zavoda za statistiku.


PREDSJEDNIK
dr. sc. Andrej Plenković

VLADA REPUBLIKE HRVATSKE

**IZVJEŠĆE O IZVRŠENJU GODIŠNJEGA PROVEDBENOG PLANA
STATISTIČKIH AKTIVNOSTI REPUBLIKE HRVATSKE 2017.
GODINE**

Zagreb, lipanj 2018.

SADRŽAJ

UVOD.....	3
PREGLED IZVORA FINANCIRANJA I LJUDSKIH POTENCIJALA ...	8
ODNOSI S KORISNICIMA	13
POGLAVLJE I. – DEMOGRAFSKE I DRUŠTVENE STATISTIKE.....	20
POGLAVLJE II. – MAKROEKONOMSKE STATISTIKE	24
POGLAVLJE III. – POSLOVNE STATISTIKE.....	32
POGLAVLJE IV. – STATISTIKE POLJOPRIVREDE, ŠUMARSTVA I RIBARSTVA	40
POGLAVLJE V. – STATISTIKE ZA VIŠE PODRUČJA	45
POGLAVLJE VI. – PODRŠKA STATISTIČKOM OUTPUTU.....	51
PREGLED UKUPNO PLANIRANIH I IZVRŠENIH STATISTIČKIH AKTIVNOSTI U 2017. GODINI.....	52

UVOD

Svrha službene statistike jest kontinuiran razvoj statistike te proizvodnja i diseminacija statističkih podataka u skladu s temeljnim načelima službene statistike. Jedan od glavnih zadataka statističkog sustava jest učinkovita i pravodobna priprema i diseminacija kvalitetnih statističkih pokazatelja koji odražavaju ekonomske i društvene pojave i procese te osiguravaju korisnicima pouzdan izvor za analizu postojećeg stanja i donošenje odluka. Službena statistika važna je, ne samo u nacionalnim, već i u međunarodnim okvirima jer omogućuje usporedbu pojedinih aspekata društvenoga i ekonomskog razvitka s drugim zemljama. Pristupanjem Republike Hrvatske Europskoj uniji poseban naglasak stavlja se na integraciju statističkog sustava Republike Hrvatske u Europski statistički sustav (ESS) te omogućavanje usporedivosti statističkih podataka Republike Hrvatske s podacima država članica Europske unije.

Početkom 2013. Državni zavod za statistiku predstavio je Strategiju razvitka službene statistike Republike Hrvatske 2013. – 2022., koja definira misiju, viziju te opće i posebne strateške ciljeve hrvatskoga statističkog sustava. Za potrebe srednjoročnog planiranja izrađen je Program statističkih aktivnosti Republike Hrvatske u kojem se navode glavni rezultati službene statistike i najvažnije razvojne aktivnosti koje je potrebno ostvariti u razdoblju 2013. – 2017.

Na temelju Zakona o službenoj statistici (Narodne novine, br. 103/03, 75/09, 59/12 i 12/13 – pročišćeni tekst) Državni zavod za statistiku, u suradnji s drugim nositeljima službene statistike, izrađuje Nacrt prijedloga izvješća o izvršenju Godišnjega provedbenog plana statističkih aktivnosti Republike Hrvatske.

Godišnji provedbeni plan donosi se za svaku godinu na koju se odnosi Program statističkih aktivnosti Republike Hrvatske. Program se temelji na potrebama korisnika, ali i zahtjevima Europske unije koji su navedeni u Eurostatovom

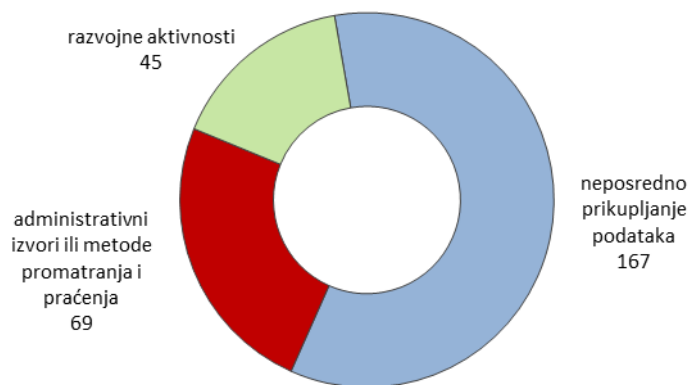
dokumentu *Statistical Requirements Compendium*.¹ Kako bi službena statistika Republike Hrvatske bila potpuno usklađena s europskim zahtjevima, u Godišnjemu provedbenom planu 2017. godine primijenjena je ista struktura *Compendiuma* koja se primjenjivala i pri izradi *Programa statističkih aktivnosti Republike Hrvatske 2013. – 2017.*

U skladu s odredbama Zakona o službenoj statistici Godišnjim provedbenim planom propisuje se provođenje triju vrsta istraživanja: statistička istraživanja na temelju neposrednog prikupljanja podataka (oznaka I), statistička istraživanja čiji se podaci dobivaju iz administrativnih izvora ili metodom promatranja i praćenja (oznaka II) te razvojne aktivnosti, popisi i druga opsežnija statistička istraživanja (oznaka III).

Godišnjim provedbenim planom statističkih aktivnosti Republike Hrvatske 2017. godine planirana je provedba ukupno 281 statističke aktivnosti, od toga 167 istraživanja na temelju neposrednog prikupljanja podataka, 69 statističkih istraživanja na temelju administrativnih izvora ili metodom promatranja i praćenja te 45 razvojnih aktivnosti.

UKUPAN BROJ PLANIRANIH STATISTIČKIH AKTIVNOSTI U 2017. PREMA VRSTAMA

¹ Izdanje 2011.

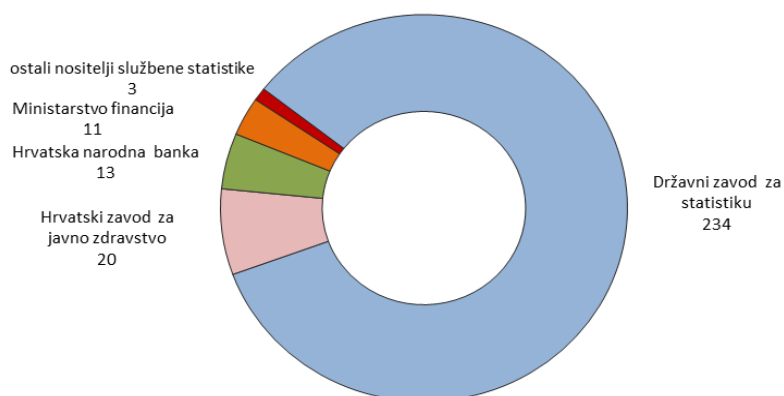


Na temelju Zakona o službenoj statistici poslove službene statistike obavljaju Državni zavod za statistiku kao središnje tijelo, upravno tijelo Grada Zagreba nadležno za poslove službene statistike, Hrvatska narodna banka i druga ovlaštena tijela službene statistike određena Programom. U skladu s odredbom članka 7. stavka 1. točke 4. Zakona o službenoj statistici Programom statističkih aktivnosti Republike Hrvatske utvrđuju se sljedeća ovlaštena tijela za obavljanje poslova službene statistike:

- Agencija za zaštitu okoliša²
- Hrvatska regulatorna agencija za mrežne djelatnosti
- Hrvatski zavod za javno zdravstvo
- Ministarstvo financija
- Ministarstvo poljoprivrede
- Ministarstvo unutarnjih poslova.

² Dana 17. rujna 2015. s radom je počela Hrvatska agencija za okoliš i prirodu (HAOP) koja je nastala spajanjem Agencije za zaštitu okoliša (AZO) i Državnog zavoda za zaštitu prirode (DZZP). Pri tome je HAOP preuzeo sva prava i obveze navedenih dviju državnih institucija.

Državni zavod za statistiku kao glavni nositelj, koordinator i diseminator sustava službene statistike Republike Hrvatske redovito provodi najveći broj istraživanja. Od ukupno 281 statističkog istraživanja u 2017., DZS je planirao provođenje 234 aktivnosti, dok su ostali nositelji službene statistike planirali 47 aktivnosti.

UDIO STATISTIČKIH AKTIVNOSTI U 2017. PREMA NOSITELJIMA SLUŽBENE STATISTIKE

U skladu s europskim zahtjevima i nacionalnim potrebama, hrvatski statistički sustav kontinuirano razvija i provodi nove statističke aktivnosti. Državni zavod za statistiku, kao glavni nositelj i koordinator hrvatskoga statističkog sustava, polazeći od načela financijske racionalnosti i primjenom suvremenih statističkih metoda, pri planiranju i provedbi Programa statističkih aktivnosti i godišnjih provedbenih planova uzima u obzir ograničenja vezana za raspoloživost financijskih izvora osiguranih u državnom proračunu Republike Hrvatske. DZS je 2017. planirao provesti ukupno 234 statističke aktivnosti, a uspješno je provedena ukupno 231 aktivnost. Analizirajući s gledišta cjelokupnoga statističkog sustava Republike Hrvatske, broj planiranih statističkih aktivnosti u 2017. bio je 281, od čega je ukupno provedeno 276 aktivnosti. Detaljan prikaz planiranih i provedenih statističkih aktivnosti nalazi se na kraju dokumenta, u poglavlju *Pregled ukupno planiranih i izvršenih statističkih aktivnosti u 2017. godini*.

PREGLED IZVORA FINANCIRANJA I LJUDSKIH POTENCIJALA

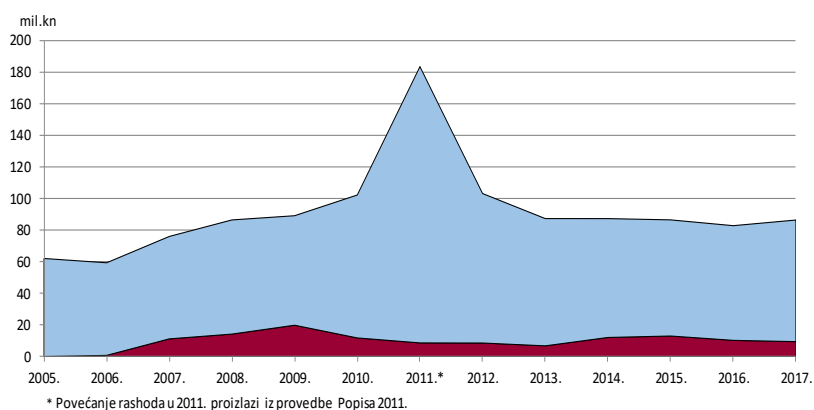
U skladu sa Zakonom o službenoj statistici, sredstva za provedbu statističkih aktivnosti osiguravaju se u državnom proračunu Republike Hrvatske. Financijska sredstva za izvršavanje aktivnosti određenih *Programom statističkih aktivnosti Republike Hrvatske 2013. – 2017. i Godišnjim provedbenim planom statističkih aktivnosti Republike Hrvatske 2017. godine* osigurana su u državnom proračunu Republike Hrvatske. Provedba plana statističkih aktivnosti iz nadležnosti Državnog zavoda za statistiku izvršavala se pravodobno i namjenski unutar financijskog plana Državnog zavoda za statistiku za 2017., programa Statističke usluge, aktivnosti te tekućih i kapitalnih projekata s razrađenim proračunskim rashodima u skladu s propisanom programskom i ekonomskom klasifikacijom te izvorima financiranja.

Ukupno izvršena sredstva financijskog plana Državnog zavoda za statistiku u 2017. iznosila su 86.370.494,29 kuna, što je 88,85% od ukupno planiranih 97.204.994,00 kuna. Odstupanja u izvršenju ukupnog financijskog plana za 2017., u odnosu na planirana sredstva, u najvećem dijelu odnose se na projekte koji se financiraju iz sredstava EU-a i to uglavnom na planirane materijalne rashode. Uslijed specifičnog načina izvršavanja pri ugovaranju i implementaciji projekata, planiranje iznosa financiranja projekata radi se u trenutku kada dio aktivnosti još nije ugovoren, a specifikacija aktivnosti i troškova nije u potpunosti poznata. Slijedom navedenog, manje izvršenje financijskog plana odnosi se na projekte EU-a, dok je izvršenje iz izvora Opći prihodi i primici zadovoljavajuće te iznosi 93,36%.

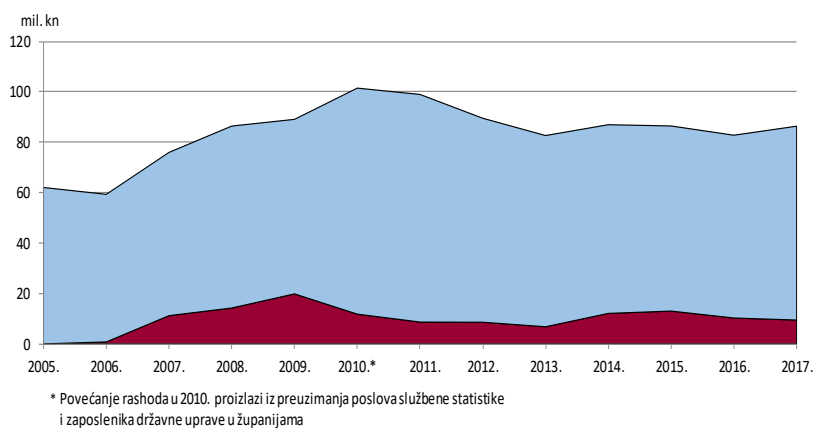
Rashodi financirani приходima državnog proračuna Republike Hrvatske iz izvora financiranja Opći prihodi i primici, Sredstva učešća za pomoći i Ostalih pomoći iznosili su 76.780.172,76 kuna, što je 6,02% više od rashoda ostvarenih u 2016. godini. U 2017. udio rashoda financiranih sredstvima EU-a u ukupnim rashodima smanjio se u odnosu na 2016. s 12,41% na 10,95%. Rashodi

financirani sredstvima fondova EU-a na izvorima financiranja Pomoći EU-a, Europski socijalni fond (ESF) i Ostale refundacije iz pomoći EU-a iznosili su 9.461.250,12 kuna, što je 7,91 % manje u odnosu na rashode ostvarene u 2016. Iz Vlastitih prihoda financirani su rashodi u iznosu od 129.071,41 kunu.

FINANCIJSKI PODACI O RASHODIMA PREMA IZVORIMA FINANCIRANJA
DRŽAVNOG ZAVODA ZA STATISTIKU OD 2005. DO 2017.



FINANCIJSKI PODACI O RASHODIMA PREMA IZVORIMA FINANCIRANJA DRŽAVNOG
ZAVODA ZA STATISTIKU OD 2005. DO 2017. BEZ RASHODA POPISA 2011.



Budući da Državni zavod za statistiku ima samo djelomične ovlasti nad postupkom zapošljavanja, radi jačanja kapaciteta, planirana mjera s ciljem unaprjeđenja ljudskih potencijala jest informirati nadležna tijela o stanju

ljudskih resursa u Državnom zavodu za statistiku. Trenutačno stanje ljudskih resursa u budućnosti bi moglo imati negativne posljedice na kvalitetu i održivost statističke proizvodnje.

Pitanje ljudskih resursa Državnog zavoda za statistiku bilo je jedna od ključnih sastavnica Izvješća o ispunjavanju obveza Republike Hrvatske iz poglavlja 18. „Statistika“. Tako je u predmetnom Izvješću iz ožujka 2009. navedeno da je od otvaranja pristupnih pregovora o poglavlju 18. „Statistika” posebna pozornost posvećena jačanju administrativnih kapaciteta u Državnom zavodu za statistiku u svim područjima statističkog sustava i njegove infrastrukture.

U skladu s tim, Vlada Republike Hrvatske je, uz obvezu jačanja statističke infrastrukture integracijom statističara iz ureda državne uprave u županijama u ustrojbenu strukturu Državnog zavoda za statistiku, preuzela i obvezu da će se povećavati broj zaposlenika Državnog zavoda za statistiku za 30 osoba godišnje u razdoblju od 2009. do 2011. Na temelju navedenog, Uredbom o unutarnjem ustrojstvu Državnog zavoda za statistiku (Narodne novine, broj 74/09) utvrđen je ustroj Zavoda koji je uključivao povećanje broja radnih mjesta za planirani broj novih zaposlenika, radi daljnjeg usklađivanja hrvatske statistike s europskim standardima i kontinuiranog unaprjeđenja hrvatskog statističkog sustava u sljedećem razdoblju kako bi se na odgovarajući način odgovorilo obvezama koji proizlaze iz sudjelovanja u Europskome statističkom sustavu.

Integracija statističara iz ureda državne uprave u županijama provedena je s danom 1. siječnja 2010. te je time broj sistematiziranih radnih mjesta povećan za daljnjih 195 mjesta, tj. na 723, dok je stvarni broj zaposlenih bio 618. Preuzimanjem statističara iz ureda državne uprave u županijama izvršena je jedna od preuzetih obveza jačanja statističke infrastrukture, dok je obveza novog zapošljavanja 90 osoba u trogodišnjem razdoblju 2009. – 2011. i dalje ostala neizvršena. Štoviše, od 1. siječnja 2010. broj zaposlenika Državnog zavoda za statistiku kontinuirano se smanjivao te je trenutačni broj djelatnika (na dan 1. siječnja 2018.) 514, što je gotovo 17% manje u odnosu na stanje od 1. siječnja 2010.

U nastavku se daje pregled okvirnog broja potrebnih zaposlenika za obavljanje poslova iz djelokruga Državnog zavoda za statistiku i stvarni broj izvršitelja u razdoblju 2010. – 2018. (Tablica 1.) te pregled zaposlenih prema dobnoj strukturi (Tablica 2.)

Tablica 1. Okvirni broj potrebnih državnih službenika i namještenika i stvarni broj izvršitelja u razdoblju od 2010. do 2018.

Datum	Okvirni broj izvršitelja prema sistematizaciji	Stvarni broj izvršitelja	Nepopunjena radna mjesta	
			Broj	%
1. 1. 2010.	723	618	105	14,5
1. 1. 2011.	723	587	136	18,8
1. 1. 2012.	723	590	133	18,4
1. 1. 2013.	723	562	161	22,3
1. 1. 2014.	723	538	185	25,6
1. 1. 2015.	723	529	194	26,8
1. 1. 2016.	723	534	189	26,2
1. 1. 2017.	723	520	203	28,1
1. 1. 2018.	723	514	209	28,9

Tablica 2. Zaposleni prema dobnoj strukturi na dan 1. 1. 2018.

Godine (razred)	Zaposleni		Prosjeak razreda ³
	Broj	%	
24 – 30	26	5	28
31 – 40	104	20	36
41 – 50	136	26	45
51 – 60	173	34	56
61 – 65	75	15	62
24 – 65	514	100	48

³ Prosječna starost svih zaposlenika u određenoj dobnoj skupini.

Provedena analiza stanja ljudskih potencijala DZS-a ukazuje na očekivano smanjenje broja zaposlenih još većom progresijom. Naime, zbog prestanka državne službe zaposlenika koji ispunjavaju uvjete za odlazak u mirovinu po sili zakona u razdoblju od 2014. do 2020. (ukupno 124 zaposlenika) i činjenice da je u Državnom zavodu za statistiku najbrojnija skupina zaposlenika starijih od 51 godinu (49%), posljednjih pet godina broj nepopunjenih radnih mjesta kreće se iznad 25%.

U nadolazećem razdoblju postaje upitno u kojoj će mjeri kontinuirani negativan trend broja zaposlenika ugroziti proizvodnju službene statistike te uvođenje novih istraživanja kako bi se udovoljilo rastućim zahtjevima i potrebama domaćih i međunarodnih korisnika za kvalitetnim službenim statističkim podacima.

Dugogodišnja i sve izraženija nedostatnost resursa dugoročno je neodrživa i postaje ograničavajući čimbenik u ispunjavanju obveza preuzetih pristupanjem Republike Hrvatske Europskoj uniji, a osobito pri aktivnom sudjelovanju u Europskome statističkom sustavu uzimajući u obzir činjenicu da se pred europski, a samim time i hrvatski statistički sustav, postavljaju sve veći zahtjevi kroz proširivanje postojećih obveza koje proizlaze iz pravnog okvira EU-a u području službene statistike.

ODNOSI S KORISNICIMA

Unaprjeđenje diseminacije i kvalitete odnosa s korisnicima definirano je kao jedan od strateških ciljeva Državnog zavoda statistiku za razdoblje 2017. – 2019. Rezultati sustavnog rada na unaprjeđenju načina diseminacije službenih statističkih podataka, kao i odnosa s korisnicima tijekom 2017. vidljivi su iz sljedećih postignuća:

- u konkurenciji 22 nacionalna tima, hrvatski predstavnici osvojili su prvo mjesto na natjecanju *Big Data Hackathon* koje je organizirala Europska komisija (Eurostat). Pobjedničko softversko rješenje hrvatskog tima kombinira rezultate statističkih istraživanja te javno dostupne podatke izvan statističkog sustava i na taj način pruža uvid u obilježja tržišta rada. Samo natjecanje osmišljeno je radi prikupljanja ideja koje sjedinjuju različite izvore podataka kao moguće podloge u rješavanju specifičnih društvenih izazova što su natjecatelji mogli dokazati na zadanoj temi – vještine, obrazovanje i cjeloživotno učenje. Hrvatski predstavnici pokazali su svoje znanje i vještine rješavanja zadane problematike korištenjem brojnih statističkih i analitičkih metoda te osmislili rješenje za problematiku koja je izuzetno važna za daljnji razvoj gospodarstva Europske unije
- uspješno je organizirana prva *Statistička olimpijada*, natjecanje namijenjeno srednjoškolicima, u sklopu Eurostatove darovnice *Podrška aktivnostima statističke pismenosti u području natjecanja, igrifikacije i e-učenja* čiji su ciljevi potaknuti znatiželju i interes srednjoškolaca za statistikom te uporabu statističkih podataka tijekom procesa učenja, pokazati stvarnu primjenu stečenoga statističkog znanja na konkretnim primjerima iz života, pokazati važnost i utjecaj statistike na društvo te promicati timski rad i suradnju u ostvarivanju zajedničkih ciljeva. Zahvaljujući pomno osmišljenim promotivnim aktivnostima interes za sudjelovanje je bio puno veći od očekivanog te se prijavilo čak 520 ekipa

- započeo je projekt tehničke pomoći Državnom zavodu za statistiku u području službene statistike – *Upravljanje odnosa s korisnicima* s ciljem izrade tehničke dokumentacije za implementaciju i automatizaciju procesa upravljanja odnosa s korisnicima koji će obuhvatiti definiranje modula i funkcionalnosti IT aplikacije. Na temelju izrađenih smjernica olakšat će se upravljanje svim informacijama vezanim za odnose s korisnicima – na jednom mjestu i u jednom sustavu
- proveden je niz aktivnosti s ciljem popularizacije službene statistike – pojačane su trenutne aktivnosti na društvenim mrežama (Facebook, Twitter, YouTube) koje su postale važan komunikacijski kanal za diseminaciju službenih statističkih podataka te je pokrenut Instagram profil DZS-a; izrade video materijala kao alata za jednostavniji i zanimljiviji grafički prikaz statističkih podataka postale su uobičajen i često korišteni način vizualizacije statističkih podataka; uvedene su objave zanimljivih članaka u povodu obilježavanja međunarodnih, svjetskih i europskih dana kako bi se široj javnosti približila važnost službene statistike u društvu
- nastavljen je projekt povećanja statističke pismenosti pod nazivom *Mala škola statistike* – objavljeno je osam novih videa i devet edukativnih brošura
- intenzivirane su edukativne radionice za određene ciljne skupine korisnika – održano je šest korisničkih vijeća i to za područja statistike stanovništva, tržišta rada, poljoprivrede, robne razmjene, statističkih infrastruktura i ekonomskih statistika te 25 radionica uglavnom za srednjoškolce
- nastavljeno je provođenje aktivnosti vezanih za redizajn internetskih stranica DZS-a
- nastavljen je proces digitalizacije rarijete statističke građe čime će statističke publikacije, koje su korisnicima dosad bile dostupne samo u knjižnici DZS-a, uskoro biti dostupne i na internetskim stranicama.

U 2017. nastavlja se diseminacija statističkih podataka u formatima prilagođenim potrebama korisnika putem objavljivanja statističkih podataka u bazi podataka *Statistika u nizu* koja je, osim povećanog obuhvata podataka redovnih statističkih područja u odnosu na prethodnu godinu, proširena setovima podataka za gradove Republike Hrvatske iz područja stanovništva, zaposlenosti, građevinarstva, turizma, željezničkog prijevoza i obrazovanja. Započet je proces prelaska na modernije formate koji korisnicima olakšavaju pristup podacima te se na taj način smanjuje potreba za pripremom i tiskom publikacija *Statističko izvješće*. Setovi podataka koji su se objavljivali u Statističkim izvješćima postaju sastavni dio baze *Statistika u nizu* te je stoga obuhvat objavljenih podataka veći za 15,4% u odnosu na 2016.

Istovremeno, ukidanjem pojedinih publikacija, odnosno omogućavanjem pristupa podacima u formatima koji su prilagođeniji potrebama korisnika, smanjuje se njihov ukupan broj te ih je u 2017. objavljeno ukupno 369, odnosno 12,8% manje u odnosu na 2016. Uslijed smanjenja broja objavljenih publikacija te objavljivanjem pojedinih samo u elektroničkom obliku, smanjuje se i naklada publikacija i to za 13,6% u odnosu na prethodnu godinu.

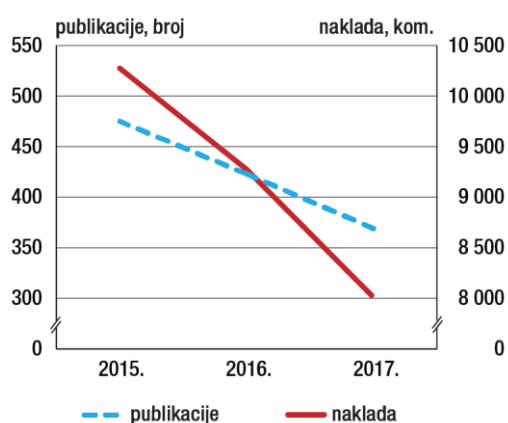
PC-Axis baze podataka znatno su proširene te su sada korisnicima dostupni podaci u 33 baze više nego u prethodnoj godini. GeoSTAT portal proširen je podacima za područje zaposlenosti i bruto domaćeg proizvoda, a u području obrazovanja proširen je obuhvat dostupnih podataka.

Kako bi kvaliteta objavljivanja stručnih metodoloških tekstova vezanih za diseminaciju statističkih podataka bila u skladu s načelom dosljednosti, u 2017. započet je rad na usklađivanju statističke terminologije za sve načine i oblike objavljivanja statističkih podataka izradom rječnika i pojmovnika za sva statistička područja.

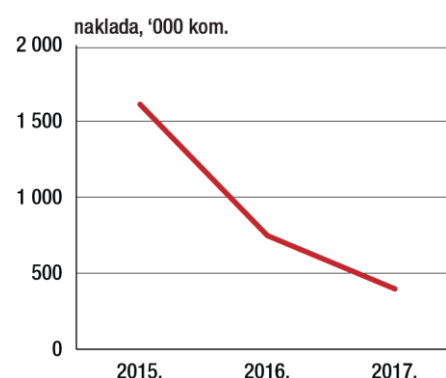
Upotrebom modernih informacijskih tehnologija povećan je broj istraživanja koja koriste elektroničko prikupljanje podataka putem obrazaca objavljenih na internetskim stranicama DZS-a te telefonsko intervjuiranje ispitanika i

prikupljanje podataka na terenu putem prijenosnih računala. Moderniji načini prikupljanja podataka za provođenje statističkih istraživanja, u velikom su dijelu, zamijenili potrebu za tiskanjem papirnatih obrazaca što je rezultiralo smanjenjem broja otisnutih obrazaca i uputa u 2017. za 46,9% u odnosu na prethodnu godinu te doprinijelo daljnjem smanjenju troškova provođenja statističkih istraživanja.

OBJAVLJENE PUBLIKACIJE



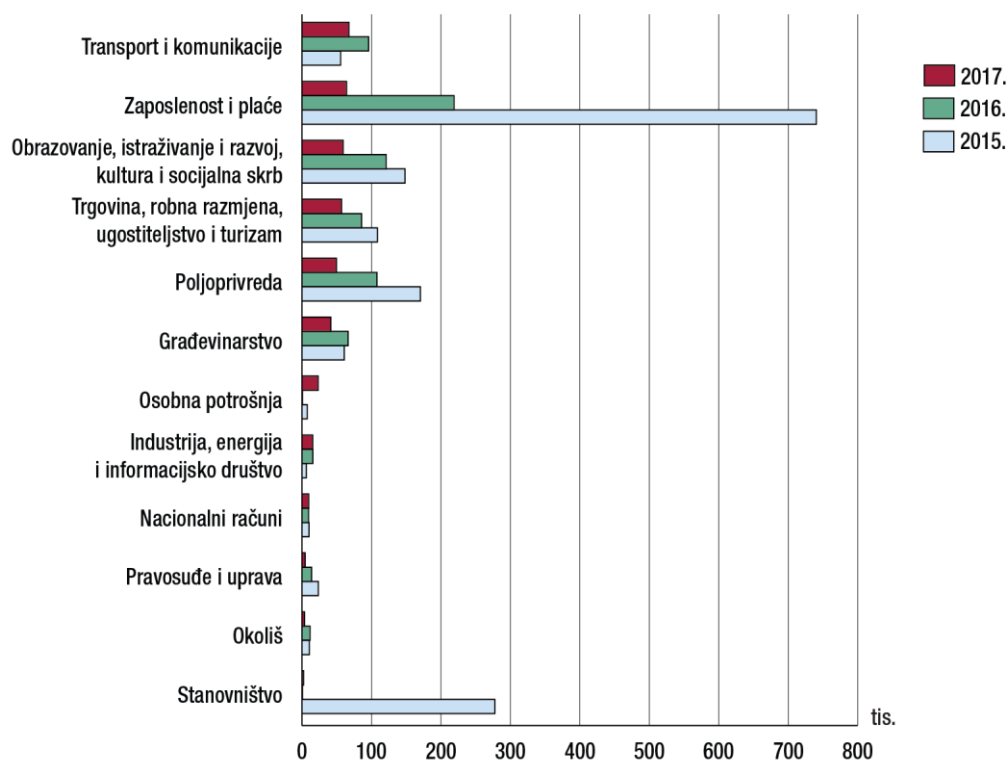
OTISNUTI STATISTIČKI OBRASCI I UPUTE



Kako bi povećali stope odgovora za pojedina statistička istraživanja, modernizirani su letci te informacije o statističkim istraživanjima. Korištenjem vizualizacija te informacija o svrhama provođenja pojedinih istraživanja, koje su objašnjene na zanimljiviji i razumljiviji način, potaknut je veći odaziv izvještajnih jedinica. Istraživanja koja su u 2017. provedena na takav način su: *Turistička aktivnost stanovništva Republike Hrvatske*, *Anketa o dohotku stanovništva (ADS)*, *Anketa o potrošnji kućanstva (APK)* te *Anketa o radnoj snazi (ARS)*.

U 2017., započele su pripreme aktivnosti za Popis stanovništva, kućanstava i stanova 2021. te je, u svrhu unaprjeđenja kvalitete popisivanja, izrađen i grafički oblikovan letak za pilot istraživanje kojim se promovira samopopisivanje kao novi trend prikupljanja podataka.

OTISNUTI STATISTIČKI OBRASCI I UPUTE PREMA STATISTIČKIM PODRUČJIMA OD 2015. DO 2017.

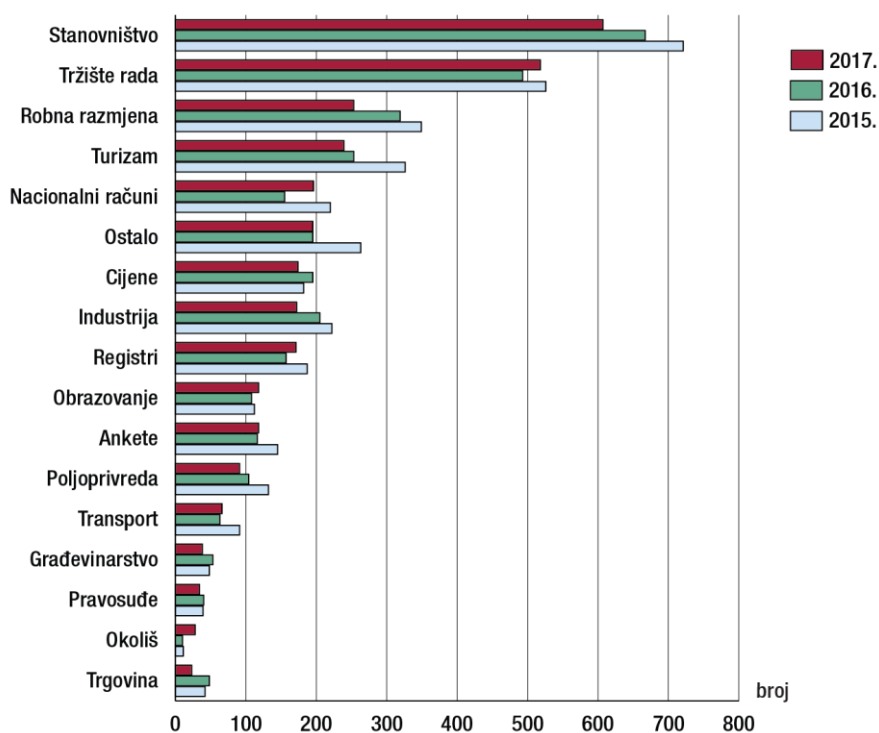


Sve navedene aktivnosti doprinijele su daljnjoj modernizaciji načina na koji korisnici pristupaju podacima te racionalizaciji troškova.

U 2017. zaprimljeno je 5 669 korisničkih zahtjeva koji obuhvaćaju jednokratne zahtjeve svih ciljanih skupina korisnika, pretplatnike posebne obrade, zahtjeve za korištenjem povjerljivih podataka u znanstvene svrhe, zahtjeve prema Zakonu o pravu na pristup informacijama (Narodne novine, br. 25/13 i 85/15) te zahtjeve za pomoć u pronalasku statističkih podataka na internetskim stranicama Eurostata (*European Statistical Data Support*). Jednokratni zahtjevi korisnika čine 54% ukupnog broja riješenih zahtjeva. Najtraženiji podaci odnosili su se na područje statistike stanovništva (607 zahtjeva), zatim područje

statistike tržišta rada (518 zahtjeva) te područje robne razmjene s inozemstvom (253 zahtjeva). Tijekom 2017. evidentiran je 3 071 telefonski poziv, broj novinarskih upita iznosio je 237, dok je tijekom godine održano pet konferencija za novinare. U čitaonici DZS-a najčešće su se tražili demografski podaci pri čemu je od 74 korisnika njih 42 tražilo podatke o stanovništvu.

KORISNIČKI ZAHTEJEVI PREMA STATISTIČKIM PODRUČJIMA OD 2015. DO 2017.



Tijekom 2017. putem Eurostatovog portala zaprimljeno je 25 zahtjeva te je evidentirano 22 zahtjeva koji su se pozivali na Zakon o pravu na pristup informacijama. Svi navedeni zahtjevi riješeni su u roku.

U 2017. evidentirano je i odobreno 12 zahtjeva za povjerljivim podacima u znanstvene svrhe, dok je jedan podnesen zahtjev još uvijek u obradi. Odobreni

pristup povjerljivim podacima za znanstvene svrhe odnosio se na statistiku stanovništva, *Anketu o dohotku stanovništva*, *Anketu o potrošnji kućanstava*, *Anketu o radnoj snazi* te *Godišnje istraživanje o uporabi informacijskih i komunikacijskih tehnologija u kućanstvima i kod pojedinaca (IKT-DOM)*.

U sklopu rada na DIGICOM⁴ projektu, nastavljene su aktivnosti vezane za promociju i komunikaciju službene statistike, kao i daljnji razvoj odnosa s korisnicima.

⁴ *Digital Communication, User analytics and Innovative products.*

Poglavlje I. – DEMOGRAFSKE I DRUŠTVENE STATISTIKE

U sklopu demografskih i društvenih statistika u 2017. provedena su statistička istraživanja koja obuhvaćaju sljedeća područja: stanovništvo, tržište rada, potrošnju, dohodak, obrazovanje, znanost i tehnologiju, kulturu, kazneno pravosuđe i socijalnu zaštitu. Vezano za pripremne aktivnosti za provedbu Popisa 2021., Državni zavod za statistiku je krajem 2017. proveo pilot istraživanje za unaprjeđenje njegove kvalitete. Sredstvima Eurostatove darovnice provedeno je pilot istraživanje na 20 popisnih krugova (pet županija i Grad Zagreb) u cilju testiranja novih načina prikupljanja podataka (CAWI⁵ i CAPI⁶), sadržaja pitanja i kvalitete podataka, kao i primjenjivosti softverskih rješenja za Popis stanovništva, kućanstava i stanova 2021. Prilikom provođenja navedenog pilot istraživanja bilo je potrebno detaljno evidentirati moguće tehničke i druge poteškoće. Navedeno je uključivalo evidenciju svih poteškoća vezanih za samu pripremu upitnika upotrebom novih tehnologija, kao i osiguravanje kanala komunikacije kojima bi ispitanici bili u mogućnosti prijaviti moguće poteškoće te dostaviti eventualna pitanja.

U području statistike stanovništva, tijekom 2017., kontinuirano se radilo na unaprjeđenju sadržaja upitnika, kvalitete podataka te daljnjem preuzimanju podataka iz administrativnih izvora (državnih matica). Provedeno je testiranje web upitnika za istraživanje o razvedenim brakovima koje je pokazalo da je isti u potpunosti spreman za upotrebu u statističkoj produkciji. U sklopu pripremnih aktivnosti za Popis stanovništva, kućanstava i stanova 2021. nastavljen je rad na ADMIN⁷ projektu kako bi se stvorili preduvjeti za preuzimanje podataka iz administrativnih izvora za provođenje Popisa, kao i za potrebe drugih statističkih istraživanja.

⁵ Prikupljanje podataka putem web obrazaca (*Computer Assisted Web Interviewing*).

⁶ Prikupljanje podataka korištenjem prijenosnih računala uz angažman anketara na terenu (*Computer Assisted Personal Interviewing*).

⁷ Improvement of the Use of Administrative Sources.

U području statistike tržišta rada, tijekom 2017., nastavljena je modernizacija istraživanja u vidu preuzimanja podataka o zaposlenosti i plaćama iz JOPPD⁸ obrasca te upotrebe web upitnika za *Godišnje istraživanje o zaposlenima i plaći (RAD-IG)*. Također je nastavljeno uspješno prikupljanje podataka za provođenje *Ankete o radnoj snazi (ARS)* CAPI i CATI⁹ načinom prikupljanja podataka. Za dvije aktivnosti iz područja statistike tržišta rada provedba je odstupala od zadanih rokova. Naime, prikupljanje podataka za provođenje *Ankete o trošku rada (ATR)* nije započelo u 2017. zbog nedostatka ljudskih resursa, dok *Godišnje istraživanje o zaposlenima i plaći (RAD-IG)* nije završeno u 2017. zbog uvođenja novog načina prikupljanja podataka putem elektroničkog upitnika te će stoga provedba oba istraživanja biti provedena u sljedećoj godini.

U području statistike obrazovanja nastavljen je rad na razvoju web obrazaca za prikupljanje podataka za dječje vrtiće, osnovne i srednje škole čime se doprinosi unaprjeđenju kvalitete podataka iz područja statistike obrazovanja te smanjenju troškova njihovog prikupljanja. U 2017. objavljeni su rezultati *Istraživanja o strukovnom osposobljavanju u poduzećima 2015.* te su, po prvi put, objavljeni rezultati *Istraživanja o obrazovanju odraslih* (istraživanje na kućanstvima). U području statistike istraživanja i razvoja, provedena je revizija statističkih obrazaca te je unaprijeđen način prikupljanja podataka. Za istraživanje *Inovacijske aktivnosti poduzeća* izrađena je nova metodologija i dopuna upitnika za prikupljanje podataka.

U domeni statistike kaznenog pravosuđa i socijalne zaštite, tijekom 2017., nastavljen je rad na projektu financiranom putem Eurostatove darovnice vezano za unaprjeđenje Europskog sustava statistike socijalne zaštite (ESSPROS) u sklopu kojeg se radi na poboljšanju kvalitete podataka iz područja statistike socijalnih naknada. Također, tijekom 2017., intenzivno se radilo i na implementaciji nove međunarodne klasifikacije kaznenih djela te su revidirana

⁸ Izvješće o primicima, porezu na dohodak i preizumu te doprinosima za obvezna osiguranja.

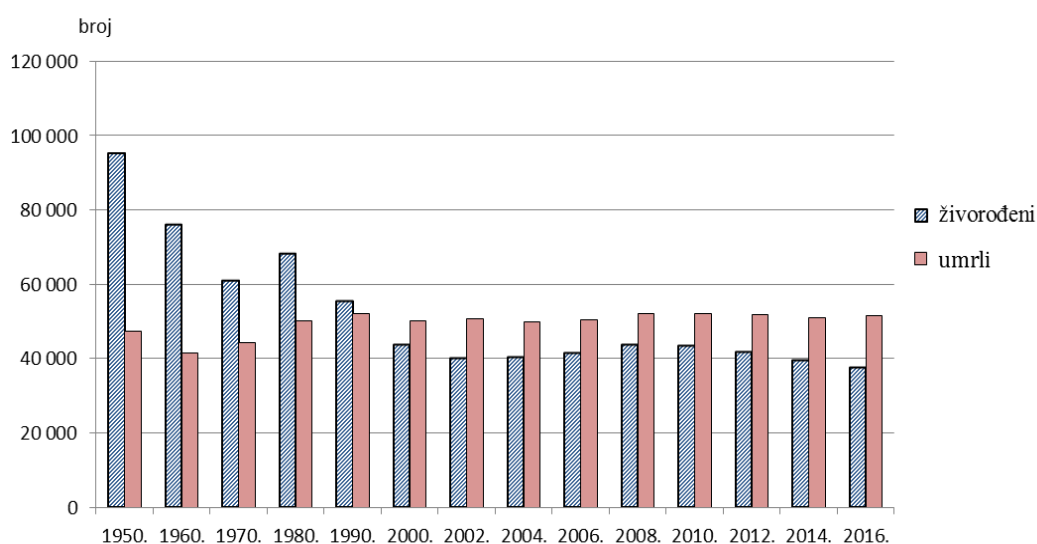
⁹ Prikupljanje podataka putem telefonskog intervjua (*Computer Assisted Telephone Interviewing*).

Poglavlje I. – DEMOGRAFSKE I DRUŠTVENE STATISTIKE

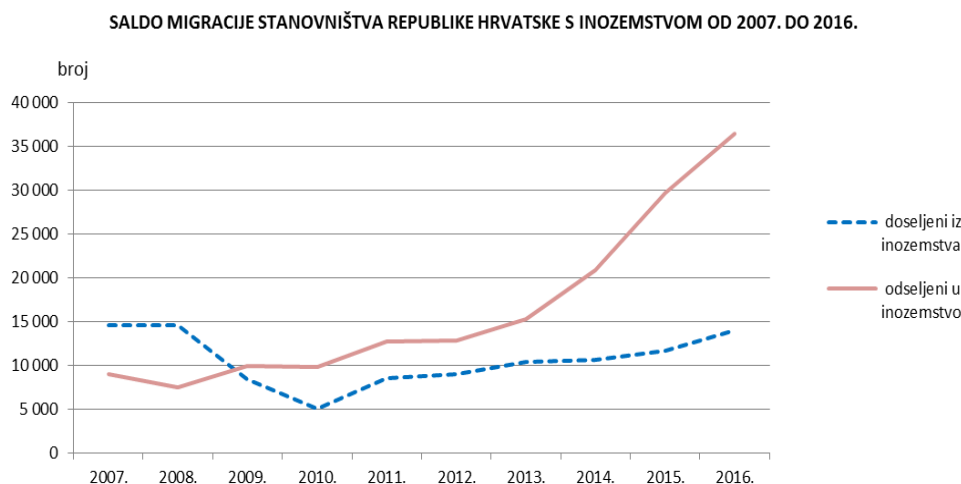
tri istraživanja o počiniteljima prekršaja, a također su provedene izmjene i dopune Klasifikacije prekršaja.

U području statistike dohotka i potrošnje, tijekom 2017., provedena su dva anketna istraživanja – *Anketa o dohotku stanovništva (ADS)* i *Anketa o potrošnji kućanstava (APK)*. Kontinuirano se provodila edukacija anketara i kontrolora te praćenje rada anketara na terenu. Također je, sredstvima Eurostatove darovnice, unaprijeđen metodološki rad na ispitivanju mogućnosti korištenja administrativnih izvora za provođenje *Ankete o dohotku stanovništva (ADS)*.

PRIRODNO KRETANJE STANOVNIŠTVA U RH OD 1950. DO 2016.



Poglavlje I. – DEMOGRAFSKE I DRUŠTVENE STATISTIKE



Hrvatski zavod za javno zdravstvo nositelj je službene statistike za dvadeset statističkih aktivnosti iz područja zdravstva koje su obuhvaćene *Godišnjim provedbenim planom statističkih aktivnosti Republike Hrvatske 2017. godine*. U sklopu istraživanja *Sustav zdravstvenih računa – Izvješće i anketa o strukturi izdataka za zdravstvene usluge*, HZJZ je prikupio i obradio podatke za 2016. u skladu s metodologijom *System of Health Accounts 2011* te će isti u propisanom roku biti dostavljeni Eurostatu i Svjetskoj zdravstvenoj organizaciji. Također, podaci će biti objavljeni u Hrvatskom zdravstveno-statističkom ljetopisu te u Izvješću o financijskim zdravstvenim pokazateljima za Hrvatsku prema metodologiji sustava zdravstvenih računa. U suradnji s Državnim zavodom za statistiku, u podatke su po prvi puta, uvršteni i izdaci za zdravstvene usluge prikupljeni od Ministarstva hrvatskih branitelja i Ministarstva za demografiju, obitelj, mlade i socijalnu politiku.

Poglavlje II. – MAKROEKONOMSKE STATISTIKE

Sektor ekonomskih statistika obavlja izračun nacionalnih računa i osnovnih makroekonomskih agregata, provodi dio statističkih istraživanja potrebnih za izradu tromjesečnih i godišnjih nacionalnih računa, izrađuje tablice ponude i uporabe te input-output tablice, radi na izračunu godišnjih i tromjesečnih računa države, izrađuje fiskalno izvješće i izračun indeksa cijena primjenjujući metodologiju Europskog sustava nacionalnih i regionalnih računa (ESA 2010) te Eurostatove preporuke. Sektor, u suradnji s drugim znanstvenim institucijama u Republici Hrvatskoj i uz tehničku pomoć inozemnih stručnjaka i institucija, sudjeluje u definiranju novih izvora podataka i njihovu kontinuiranom održavanju, kao i daljnjem unaprjeđenju te razvija i uvodi potrebnu metodologiju za izračun svih kategorija nacionalnih računa. Uspostavom institucionalne koordinacije i komunikacije te prilagodbom administrativnih izvora podataka novim zahtjevima, Sektor radi na promoviranju konzistentnosti makroekonomskih podataka svih relevantnih institucija u statističkom sustavu Republike Hrvatske. Statističkim podacima i analizama donositeljima odluka osiguravaju se kvalitetni statistički podaci i pokazatelji koji se koriste za provedbu ekonomske i socijalne politike te administrativne i regulatorne potrebe.

U 2017., u području nacionalnog CPI¹⁰ i HICP¹¹ indeksa postignuta su znatna unaprjeđenja s ciljem povećanja kvalitete i usporedivosti oba indeksa. Također, u skladu s Eurostatovim preporukama, nastavljeno je uvođenje metodoloških promjena u pojedinim skupinama proizvoda za praćenje maloprodajnih cijena čime je učinjen veliki iskorak u unaprjeđenju kvalitete indeksa. Nadalje, tijekom 2017. ažuriran je Inventory za HICP u skladu s Eurostatovim smjernicama te su izračunati ponderi koji se temelje na podacima *Ankete o potrošnji kućanstava (APK)* od 2014. i raspoloživim podacima nacionalnih

¹⁰ Indeks potrošačkih cijena (*Consumer Price Index*).

¹¹ Harmonizirani indeks potrošačkih cijena (*Harmonised Index of Consumer Prices*).

Poglavlje II. – MAKROEKONOMSKE STATISTIKE

računa prema novoj ECOICOP¹² klasifikaciji koji su preračunati na cijene prosinca prethodne godine. Dovršen je projekt financiran sredstvima Eurostatove darovnice vezano za modernizaciju načina prikupljanja podataka o maloprodajnim cijenama koji je rezultirao uvođenjem tablet računala u proces snimanja cijena. Sredstvima Eurostatove darovnice započet je rad na uspostavi sustava prikupljanja skeniranih podataka od strane poslovnih subjekata koji su prema pretežnoj djelatnosti registrirani u djelatnosti trgovine na malo, kao i razvoj sustava prikupljanja podataka korištenjem tzv. web scraping metode.

Monetarni i financijski pokazatelji za potrebe službene statistike u djelokrugu su rada **Hrvatske narodne banke**. U skladu s odredbama Kompendija statističkih zahtjeva Eurostata za 2011. obveznik izvješćivanja Eurostata jest Europska središnja banka (ESB). Hrvatska narodna banka, tijekom 2017., redovito je dostavljala ESB-u predmetne podatke u skladu s njihovim izvještajnim zahtjevima iz područja monetarnih i financijskih statistika te statistike financijskih tržišta (skup izvješća Bilance monetarnih financijskih institucija, Bilance investicijskih fondova, Kamatne stope kreditnih institucija, Ostale tržišne kamatne stope, Statistike izdavanja vrijednosnih papira i sl.). Time su ujedno zadovoljeni i Eurostatovi izvještajni zahtjevi.

Na području statistike financijskih računa, tijekom 2017., nastavljen je rad na unaprjeđenju tromjesečnih financijskih računa s ESA 2010 metodološkim standardom i odredbama Smjernica ESB-a br. 2013/24 i 2015/40 o statističkim izvještajnim zahtjevima ESB-a u području tromjesečnih financijskih računa. U tom su procesu, tijekom 2017. godine, objavljene revidirane serije podataka neto financijske imovine mirovinskih fondova i podataka o dionicama i vlasničkom kapitalu u pasivi nefinancijskih poduzeća. Istovremeno, na području statistike državnih financija iz djelokruga rada HNB-a, nastavljen je rad na unaprjeđenju postojećih statističkih pokazatelja u skladu s odredbama ESA 2010 regulative i pripadajućeg Priručnika o državnom deficitu i dugu te

¹² Europska klasifikacija osobne potrošnje prema namjeni (*European Classification of Individual Consumption by Purpose*).

Poglavlje II. – MAKROEKONOMSKE STATISTIKE

Smjericama ESB-a br. 2013/23 i 2014/21 o statistici državnih financija. Statistike iz područja financijskih računa i državnih financija iz djelokruga rada HNB-a (na godišnjoj i tromjesečnoj razini) redovito se javno objavljuju na internetskim stranicama HNB-a, Eurostata i ESB-a.

Razvojne aktivnosti iz područja statistike odnosa s inozemstvom (platne bilance i stanja međunarodnih ulaganja i inozemnog duga) čiji je nositelj Hrvatska narodna banka, u 2017. bile su usmjerene na daljnja unaprjeđenja kvalitete podataka u skladu s metodološkim standardima ESA 2010 i BPM6¹³, a podaci su redovito javno objavljivani na internetskim stranicama HNB-a, Eurostata i ESB-a. U tom procesu, tijekom 2017., HNB je objavio revidirane statističke pokazatelje podračuna roba na tekućem računu platne bilance Republike Hrvatske za razdoblje nakon njenog ulaska u EU, izračunane na temelju novih izvora podataka iz kojih se raspoznaje vrijednost robnih transakcija pri kojima je došlo do stvarne promjene vlasništva nad robom između rezidenata i nerezidenata RH.

U domeni opće ekonomske statistike, završena je izrada povijesnih serija eksperimentalnih pokazatelja poslovne demografije. Provedena je *Anketa o financijama i potrošnji kućanstava* u sklopu harmoniziranog vala istraživanja ESSB¹⁴-ove Mreže za financije i potrošnju kućanstava (*HFCN – Household Finance and Consumption Network*). Podaci prikupljeni anketnim obrascima prošli su proces obrade i logičke kontrole što predstavlja prvi korak za izradu konačnog izvješća i dostavu obrađenih statističkih podataka ESB-u tijekom 2018. Osim toga, tijekom listopada i studenoga 2017. provedena je, po drugi puta, *Anketa o uvjetima financiranja malih i srednjih poduzeća*. Glavni rezultati i saznanja iz Ankete objavljeni su tijekom prosinca 2017. u sklopu redovne publikacije HNB-a *Makroekonomska kretanja i prognoze* br. 3/2017.

¹³ Priručnik za sastavljanje platne bilance, 6. izdanje (*Balance of Payments and International Investment Position Manual*).

¹⁴ Europski sustav središnjih banaka.

Poglavlje II. – MAKROEKONOMSKE STATISTIKE

Ugovorom o funkcioniranju Europske unije uspostavljen je sustav fiskalnog nadzora zemalja članica u smislu dvaju glavnih kriterija: udio državnog deficita u BDP-u ne smije prijeći prag od 3%, a državnog duga 60%. Detaljnije postupanje u ovom području propisano je Uredbom Vijeća (EZ) br. 479/2009 od 25. svibnja 2009. o primjeni Protokola o postupku u slučaju prekomjernog deficita priloženog Ugovoru o osnivanju Europske zajednice (kodificirana verzija) (SL L 145, 10. 6. 2009.) te Uredbom Vijeća (EU) br. 679/2010 od 26. srpnja 2010. o izmjeni Uredbe (EZ) br. 479/2009 o kvaliteti statističkih podataka u kontekstu postupka u slučaju prekomjernog deficita (SL L 198, 30. 7. 2010.). Na temelju navedenih uredbi obvezno je izvješćivanje dva puta na godinu – prije 1. travnja i prije 1. listopada tekuće godine za prethodne četiri godine te prognoza za tekuću godinu.

Proračunski manjak (višak) sektora opće države predstavlja razliku između ukupnih prihoda i ukupnih rashoda, kako je definirano ESA 2010 metodologijom. To je ukupan iznos koji središnja i lokalna država i njihova tijela imaju na raspolaganju za kreditiranje ili koji moraju pozajmiti za financiranje nefinancijskih transakcija. Dug opće države jest ukupna konsolidirana nominalna vrijednost neotplaćenog bruto duga na kraju godine. Od ukupnih obveza države, on obuhvaća sljedeće kategorije: gotovinu i depozite, vrijednosnice (osim dionica i financijskih izvedenica) te kredite i zajmove.

Prethodno navedene pokazatelje potrebno je prikazati u tablicama ujednačenima za sve zemlje Europske unije prema zahtjevima i strukturi EDP¹⁵ izvješća (Fiskalno izvješće). Tablice su dizajnirane na način koji omogućuje praćenje veza između nacionalnih proračunskih agregata, kao i međunarodnu usporedbu operativnog salda, neto uzajmljivanja/neto pozajmljivanja te promjena u stanju duga sektora opće države na razini svih podsektora u skladu s ESA 2010 definicijama.

¹⁵ Procedura prekomjernog deficita (*Excessive Deficit Procedure*).

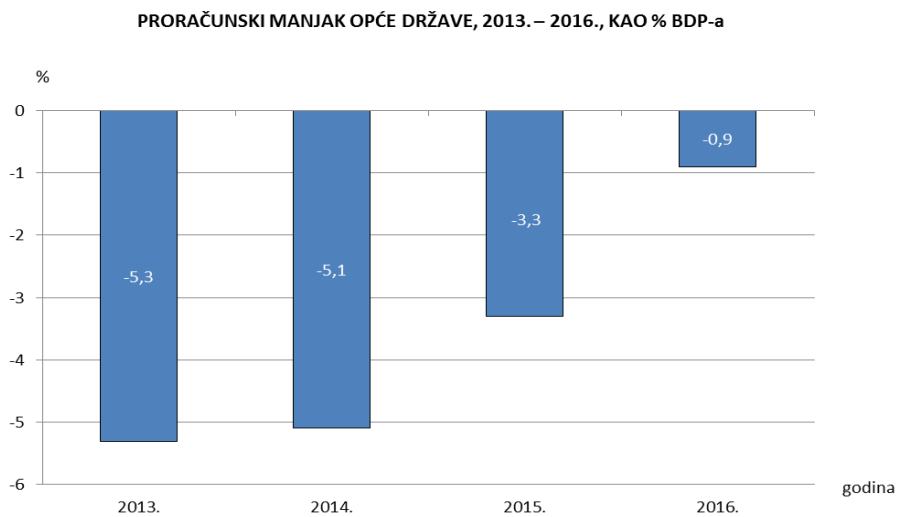
Poglavlje II. – MAKROEKONOMSKE STATISTIKE

Državni zavod za statistiku objavio je sve tražene pokazatelje u sklopu procedure prekomjernog deficita (Fiskalno izvješće) u travnju i listopadu 2017., a primijenjenu metodologiju i kvalitetu podataka verificirala su nadležna europska tijela.

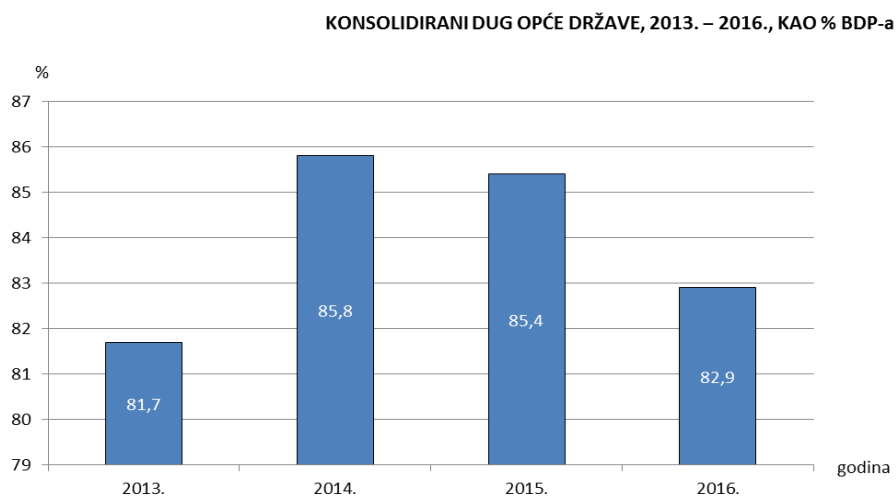
U 2017. nastavljen je intenzivan rad na provedbi metodološkog okvira ESA 2010 te se kontinuirano radilo i na unaprjeđenju metodologije, kao i na razvitku metoda obračuna na području tromjesečnih nefinancijskih računa države i ostalih sektora koji se zasad kompiliraju za razdoblje od prvog tromjesečja 2012. do danas. Također, intenzivno se radilo i na reviziji te usklađivanju veznih tablica između proračunskog računovodstva i ESA okvira za izradu tromjesečnih i godišnjih nefinancijskih računa, kao i na reviziji podataka u skladu s izmjenama u veznim tablicama. Nadalje, nastavljene su aktivnosti vezane za ispunjenje derogacije tromjesečnih nefinancijskih računa države za period 2002. – 2012., temeljem koje su podaci dostavljeni Eurostatu.

Sljedeća dva grafikona prikazuju kretanje proračunskog manjka opće države kao % BDP-a za razdoblje od 2013. do 2016. te kretanje konsolidiranog duga opće države kao % BDP-a za isto razdoblje.

Poglavlje II. – MAKROEKONOMSKE STATISTIKE

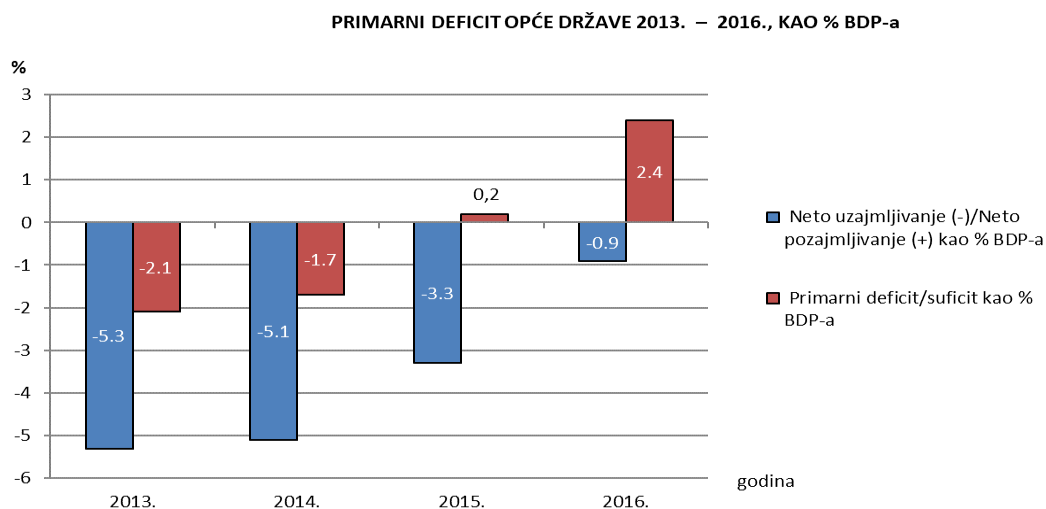


Poglavlje II. – MAKROEKONOMSKE STATISTIKE



Sljedeći grafikon prikazuje odnos neto uzajmljivanja i neto pozajmljivanja i primarnog deficita kao % BDP-a.

Poglavlje II. – MAKROEKONOMSKE STATISTIKE



Statističke aktivnosti iz nadležnosti **Ministarstva financija** u 2017. provedene su u skladu s *Godišnjim provedbenim planom statističkih aktivnosti Republike Hrvatske 2017. godine*. Uslijed izmjene zakonodavnog okvira, kod statističke aktivnosti 2.04-N-II-4 *Tromjesečni i devetomjesečni financijski izvještaj u 2017. neprofitnih organizacija koje vode dvojno knjigovodstvo (S-PR-RAS-NPF)* došlo je do neznatnog odstupanja od planirane dinamike izvještavanja. Naime, radi smanjenja opterećenja izvještajnih jedinica, Pravilnikom o izmjenama i dopunama pravilnika o izvještavanju u neprofitnom računovodstvu i registru neprofitnih organizacija (Narodne novine, broj 67/17), koji je stupio na snagu 13. srpnja 2017., ukinuta je obveza podnošenja ovog financijskog izvještaja, počevši od razdoblja siječanj – rujan 2017.

Poglavlje III. – POSLOVNE STATISTIKE

Poslovne statistike obuhvaćaju vrlo heterogena područja: industriju, energiju, informacijsko društvo, građevinarstvo, transport i komunikacije, turizam, statistiku usluga, strukturne poslovne statistike te statistiku robne razmjene s inozemstvom.

Tijekom 2017. Državni zavod za statistiku kontinuirano je provodio aktivnosti vezane za povećanje stupnja usklađenosti i unaprjeđenje kvalitete statističkih podataka iz područja poslovnih statistika. Nastavljen je rad na povećanju kvalitete podataka te razvoju inovativnih načina korištenja administrativnih izvora podataka radi smanjenja opterećenja izvještajnih jedinica. Također se nastavilo s aktivnostima modernizacije metoda prikupljanja podataka uvođenjem novih te razvojem i unaprjeđenjem postojećih internetskih aplikacija.

U sklopu Eurostatove darovnice *Modernizacija PRODCOM¹⁶ statistika* nastavljen je rad na smanjenju opterećenja izvještajnih jedinica metodom kombinacije administrativnih i statističkih izvora za kategoriju malih poduzeća (do 50 zaposlenih). U području kratkoročnih poslovnih statistika industrije započeo je rad na primjeni nove bazne godine 2015. za indekse industrijske proizvodnje, indekse prometa i indekse proizvođačkih cijena te povezanim aktivnostima (revizija ponderacijskog sustava, preračun vremenskih serija, ažuriranje metodologija i slično). Državni zavod za statistiku također je aktivno sudjelovao u radu stručnih radnih skupina Eurostata za PRODCOM i Kratkoročne poslovne statistike te time pridonio razvoju Europskoga statističkog sustava.

Vezano za statistiku građevinarstva, nastavljen je rad na povećanju stupnja usklađenosti službene statistike sa statističkim standardima Europske unije i unaprjeđenju kvalitete podataka. Odvijale su se aktivnosti na modernizaciji

¹⁶ Proizvodnja i prodaja industrijskih proizvoda (*Community Production*).

Poglavlje III. – POSLOVNE STATISTIKE

metode prikupljanja podataka uvođenjem nove internetske aplikacije za *Tromjesečni izvještaj o cijenama prodanih novih stanova (GRAD-41)*.

U području statistike usluga izmijenjena je periodika provođenja redovitoga statističkog istraživanja *Tromjesečni izvještaj distributivne trgovine i ostalih usluga (USL-M)* s tromjesečne na mjesečnu, tj. na mjesečno praćenje varijable prometa. U primjeni je nova aplikacija koja kombinira i integrira mjesečne podatke o prometu uslužnih djelatnosti iz dva izvora – klasičnog statističkog istraživanja izvještajnom metodom (na uzorku od oko 1 000 velikih i srednje velikih izvještajnih jedinica) i administrativnog izvora podataka. Ovakav pristup značajno smanjuje opterećenost izvještajnih jedinica statističkim izvješćivanjem, osobito malih i vrlo malih jedinica.

U sklopu programa *Prijelazni instrument* pripremljeno je i provedeno pilot istraživanje iz područja indeksa cijena outputa pri pružateljima usluga (SPPI) korištenjem internetske aplikacije za prikupljanje podataka, i to za NKD skupinu 70.2 Savjetovanje u vezi s poslovanjem i ostalim upravljanjem te je izvršena revizija dva postojeća SPPI istraživanja: Pomorski prijevoz putnika (NKD skupina 50.1) i b) Pomorski prijevoz tereta (NKD skupina 50.2).

U sklopu Eurostatove darovnice razvijen je novi mjesečni statistički indikator ISP¹⁷ za veliki broj djelatnosti iz uslužnog sektora.

U prvom tromjesečju 2017. započeto je redovito tromjesečno publiciranje indeksa cijena outputa uslužnih djelatnosti (SPPI) na internetskoj stranici DZS-a.

Na međunarodnom sastanku Voorburg grupe (međunarodna ekspertna grupa za praćenje i razvoj uslužnih statistika) predstavnici DZS-a su, uz prezentaciju stručnog rada iz područja indeksa cijena usluga, aktivno sudjelovali i u radu Organizacijskog odbora.

¹⁷ Indeks uslužne proizvodnje (*Index of Service Production*).

Poglavlje III. – POSLOVNE STATISTIKE

U području strukturnih poslovnih statistika provedeno je daljnje unaprjeđenje kvalitete te povećanje broja proizvedenih statističkih proizvoda u skladu s metodologijom i europskim obvezama.

U području energetske statistike nastavljen je rad na poboljšanju kvalitete za energetske bilance te na razvoju energetske računa u okviru Eurostatove darovnice kojom je financirana izrada metodologije i izračun energetske računa za 2014. i 2015. u skladu sa zahtjevima EU-a. Djelatnici Državnog zavoda za statistiku bili su uključeni u rad Eurostatovih stručnih radnih skupina za daljnju raščlambu energije u sektoru industrije, prvu procjenu energetske bilance i primjenu ESS zajedničkih standarda za validaciju podataka baziranih na standardu SDMX¹⁸ aktivno sudjelujući u razvoju i integraciji Europskoga statističkog sustava za energetske statistike.

Državni zavod za statistiku je, tijekom 2017., u području informacijskog društva, sredstvima Eurostatove darovnice, nastavio rad na unaprjeđenju načina prikupljanja podataka za dva IKT istraživanja¹⁹ za 2017. – za poduzeća i za kućanstva. Za potrebe prikupljanja podataka u istraživanju za poduzeća prilagođene su internetske aplikacije te je, po prvi puta, izrađena internetska aplikacija za kućanstva i osobe.

U području transportnih statistika provedeno je daljnje usklađivanje i unaprjeđenje kvalitete statističkih podataka. U sklopu Eurostatove darovnice *Mobilnost putnika i statistika cestovnog prometa* Državni zavod za statistiku izradio je metodologiju i proveo *Anketu o prometnim navikama stanovništva Republike Hrvatske* u 2017. U području statistike prometa u morskim lukama Državni zavod za statistiku bio je uključen u Eurostatovu stručnu radnu skupinu o pomorskom prometu aktivno sudjelujući u istraživanju mogućnosti daljnje integracije i upotrebe podataka iz SafeSeaNet²⁰ sustava EU-a za razmjenu podataka iz područja pomorstva i podataka nacionalnog jedinstvenog sučelja za

¹⁸ *Statistical Data and Metadata Exchange.*

¹⁹ Godišnje istraživanje o uporabi informacijskih i komunikacijskih tehnologija.

²⁰ Informatički sustav za praćenje prometa plovila.

Poglavlje III. – POSLOVNE STATISTIKE

formalnosti u pomorskom prometu za statističke svrhe, tj. statistiku pomorskog prometa. Što se tiče statistike prijevoza na unutarnjim vodnim putovima predstavnici Državnog zavoda za statistiku sudjelovali su u radu Eurostatove stručne radne skupine o prijevozu na unutarnjim vodnim putovima u sklopu aktivnosti vezanih za izradu metodologije za prikupljanje podataka o prijevozu putnika i prometnim nesrećama na unutarnjim vodnim putovima, kao i razmatranju mogućnosti njihovog prikupljanja na nacionalnoj razini. Također, u 2017. potpisana je i nova Eurostatova darovnica *Mobilnost putnika i statistika cestovnog prometa – Modul 3: Statistika cestovnog prometa* kojom će se financirati razvoj statistike obujma cestovnog prometa.

Statistika robne razmjene s državama članicama EU-a, kao i državama nečlanicama EU-a, instrument je od primarnog značaja brojnim institucijama koje kreiraju gospodarsku politiku jer omogućuje državnim tijelima pripremu bilateralnih i multilateralnih pregovora, poduzećima istraživanje tržišta i definiranje svog položaja na njemu te služi kao izvor informacija za izradu platne bilance i nacionalnih računa, kao i za analizu gospodarskog ciklusa. U 2017., na internetskim stranicama DZS-a, objavljeni su podaci robne razmjene s inozemstvom po županijama prema zemljama partnerima i prema NKD-u 2007.

Tijekom 2017. započelo je provođenje europskog projekta čiji su ciljevi pojednostavnjenje INTRASTAT-a (Statistika robne razmjene s državama članicama EU-a) i smanjenje opterećenja izvještajnih jedinica, a također je uspješno završen rad na projektu EU-a u svrhu dobivanja detaljnih podataka potrebnih za analizu novoosnovanih poduzeća.

Turizam, kao jedna od izuzetno važnih aktivnosti u Republici Hrvatskoj i Europskoj uniji koja pridonosi zapošljavanju i gospodarskom rastu, kao i razvoju manje razvijenih područja, proizvodi potražnju za pouzdanim i usklađenim statističkim pokazateljima u ovom području. U 2017. podaci o turističkim smještajnim kapacitetima i njihovoj popunjenosti preuzimali su se iz administrativnog izvora, sustava eVisitor, sa svrhom smanjenja opterećenja

Poglavlje III. – POSLOVNE STATISTIKE

izvještajnih jedinica. Krajem 2017. započeo je rad na projektu *Unaprjeđenje korištenja administrativnog izvora u proizvodnji statistike turizma* koji se provodi u sklopu Eurostatove darovnice. U ostalim istraživanjima iz područja statistike turizma provedeno je daljnje usklađivanje i unaprjeđenje kvalitete statističkih podataka.

Noćenja turista u komercijalnom smještaju u Hrvatskoj bilježe porast s 55 milijuna noćenja u 2008. na 86 milijuna noćenja u 2017., što je prosječno godišnje povećanje od 4,0%.

NOĆENJA TURISTA U KOMERCIJALNOM SMJEŠTAJU U REPUBLICI HRVATSKOJ
OD 2008. DO 2017.



U 2017.

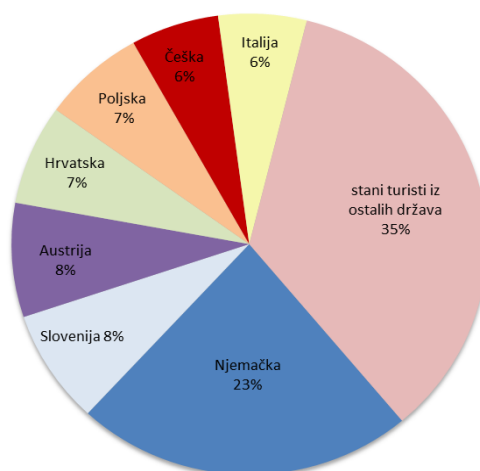
najviše noćenja, odnoshno 17,5% više dolazaka i 14,6% više ostvarenih noćenja. Navedena skupina bilježi 18,7% više dolazaka i 14,6% više noćenja turista u 2017. u odnosu na 2016. Turisti iz Njemačke (21,0%) ostvarili su najviše noćenja, zatim slijede turisti iz Poljske (10,6%), Češke (7,7%), Hrvatske (7,2%), Slovenije (6,9%), Italije (5,8%), Austrije (5,4%) i Slovačke (4,7%). U skupini Hoteli i sličan smještaj ostvareno je 25 milijuna noćenja (28,5% ukupno ostvarenih noćenja u 2017.), od čega su najviše ostvarili turisti iz Njemačke (15,8%), Austrije (11,7%), Hrvatske (9,7%), Ujedinjene Kraljevine (8,5%), Slovenije (5,2%), Italije (4,7%) i Češke (3,7%).

U navedenoj skupini zabilježen je porast dolazaka turista za 8,5% te porast noćenja za 5,5% u 2017. u odnosu na prethodnu godinu. U skupini Kampovi i

Poglavlje III. – POSLOVNE STATISTIKE

prostori za kampiranje ostvareno je 19 milijuna noćenja, tj. 22,1% ukupno ostvarenih noćenja u 2017., u kojoj su najviše noćenja ostvarili turisti iz Njemačke (35,1%), Slovenije (15,4%), Nizozemske (9,5%), Austrije (9,4%), Italije (6,8%) i Češke (4,3%). Nadalje, u skupini Kampovi i prostori za kampiranje zabilježen je porast dolazaka turista za 8,5% te porast noćenja turista za 9,1% u 2017. u odnosu na 2016.

NOĆENJA TURISTA PREMA ZEMLJI PREBIVALIŠTA U KOMERCIJALNOM SMJEŠTAJU U REPUBLICI HRVATSKOJ U 2017.



U strukturi ukupno ostvarenih noćenja turista, tradicionalno, najviše noćenja u komercijalnim smještajnim objektima ostvarili su turisti iz Njemačke (22,7%). Slijede noćenja turista iz Slovenije (8,3%), Austrije (8,1%), Hrvatske (6,9%),

Poglavlje III. – POSLOVNE STATISTIKE

Poljske (7,0%), Češke (5,9%) i Italije (5,7%). Porast dolazaka stranih turista za 13,7% kao i njihovih noćenja u komercijalnim smještajnim objektima za 11,3% u 2017. u odnosu na 2016. pokazuje da je Hrvatska atraktivna turistička destinacija za strane turiste.

Statistički poslovni registar tijekom 2017. redovito je ažuriran iz sljedećih izvora: Administrativni poslovni registar, Obrtni registar, Registar poreznih obveznika, Registar godišnjih financijskih izvještaja, Sudski registar, Središnje klirinško depozitarno društvo d.d. te statističkih istraživanja koja provodi Državni zavod za statistiku.

Također, redovito se provodila razmjena podataka s Europskim registrom grupa poduzeća u svrhu stvaranja multinacionalnih grupa poduzeća i ažuriranja podataka o njima.

Podaci poslovne demografije pripremljeni su na razini RH i regija NUTS 2 i NUTS 3 te su dostavljeni Eurostatu u zadanim rokovima. Osim u priopćenima, od 2016., podaci poslovne demografije korisnicima su dostupni i u PC-Axis bazi podataka te na GeoSTAT portalu Državnog zavoda za statistiku. Redovito se provodi ažuriranje pripadnosti poslovnih subjekata institucionalnim sektorima u skladu s metodološkim osnovama definiranim u Europskom sustavu nacionalnih i regionalnih računa ESA 2010 te se isti objavljuju na internetskim stranicama DZS-a.

U 2017. provedene su aktivnosti profiliranja odabranih velikih grupa poduzeća značajnih za hrvatsko gospodarstvo, a započete su i aktivnosti na izradi metodoloških osnova za implementaciju statističke jedinice "poduzeće" u Statistički poslovni registar u skladu s definicijom navedenoj u Uredbi Vijeća (EEZ) br. 696/93 od 15. ožujka 1993. o statističkim jedinicama za promatranje i analizu proizvodnog sustava unutar Zajednice (SL L 76, 30. 3. 1993.). Također, započeti su projekti koji će unaprijediti korištenje administrativnih podataka za potrebe ažuriranja Statističkog poslovnog registra te razmjenu s Europskim registrom grupa poduzeća.

Poglavlje III. – POSLOVNE STATISTIKE

Tijekom 2017., u skladu s Pravilnikom o razvrstavanju poslovnih subjekata prema Nacionalnoj klasifikaciji djelatnosti 2007. – NKD 2007. (Narodne novine, broj 55/16), u Registru poslovnih subjekata Državnog zavoda za statistiku (dalje u tekstu: Registar) kontinuirano se provodilo upisivanje i ažuriranje podataka o poslovnim subjektima i njihovim dijelovima te njihovo razvrstavanje u skladu s Nacionalnom klasifikacijom djelatnosti 2007. – NKD 2007. Također, kontinuirano se obavljala dostava podataka iz Registra pravnim osobama, kao i rješavanje korisničkih zahtjeva uz posebnu obradu.

Pema Programu publiciranja 2017., redovito su se objavljivali podaci o broju i strukturi poslovnih subjekata upisanih u Registar i to na mjesečnoj, tromjesečnoj, polugodišnjoj i godišnjoj razini. Krajem 2017. izrađena je nova aplikacija Registra radi poboljšanja funkcionalnosti i kvalitete njegovih podataka, a koja je u upotrebi od siječnja 2018. Projekt izrade nove aplikacije upisan je u registar Projekata državne informacijske infrastrukture (ProDII). Radi unaprjeđenja poslovanja, započet je rad na Pravilniku o izmjenama i dopunama Pravilnika o razvrstavanju poslovnih subjekata prema Nacionalnoj klasifikaciji djelatnosti 2007. – NKD 2007. Također, u djelokrugu Registra, izvršene su sve provedive aktivnosti povezane s izvršenjem *Akcijskog plana Vlade Republike Hrvatske za administrativno rasterećenje gospodarstva* koje se odnose na uvođenje elektroničkog postupka za registriranje poslovnog nastana i ishodenje odobrenja za obavljanje uslužne djelatnosti te razvoj elektroničkih procedura za poslovni nastan putem Jedinственe kontaktne točke za usluge.

Poglavlje IV. – STATISTIKE POLJOPRIVREDE, ŠUMARSTVA I RIBARSTVA

Statistike poljoprivrede, šumarstva i ribarstva obuhvaćaju vrlo heterogena područja: biljnu proizvodnju, stočarstvo, šumarstvo, ribarstvo, agromonetarne statistike, poljoprivredne strukture, statistiku ruralnih područja i statistiku agrookoliša. Njihov osnovni cilj jest osiguravanje kvalitetnih, pravodobnih i međunarodno usporedivih podataka za potrebe planiranja te provođenje agrarne politike i ruralnog razvoja na regionalnoj i nacionalnoj razini, kao i provođenje Zajedničke poljoprivredne politike EU-a.

U 2017. nastavile su se aktivnosti na integraciji poljoprivrednih statistika u nacionalni statistički sustav što je rezultiralo većim korištenjem administrativnih podataka za statističke svrhe čime je smanjen teret izvješćivanja poslovnim subjektima i obiteljskim poljoprivrednim gospodarstvima. Tako se većim korištenjem administrativnih izvora podataka nastavio rad na unaprjeđenju statistika iz područja biljne proizvodnje, stočarstva, šumarstva, agrookoliša i agromonetarnih statistika. Prelaskom na administrativne izvore podataka postiže se racionalnije trošenje proračunskih sredstava namijenjenih proizvodnji službene statistike. U cilju pružanja statističkih informacija na nižoj teritorijalnoj razini, objavljen je dio podataka na razini županija za *Istraživanje o strukturi poljoprivrednih gospodarstava i metodama poljoprivredne proizvodnje (PO-22/STR)*. Također, u 2017. uspostavljena je baza podataka o strukturi vinograda.

U sklopu projekta *Doprinos Europske unije istraživanju o strukturi poljoprivrednih gospodarstava 2016.* financiranog sredstvima Eurostatove darovnice provodile su se aktivnosti i odvijali su se poslovi na obradi i objedinjavanju podataka prikupljenih putem internetskih upitnika za poslovne subjekte i za obiteljska poljoprivredna gospodarstva putem CAPI metode te povezivanje s drugim bazama podataka i administrativnim izvorima, provedena je analiza i validacija te tabeliranje podataka za trogodišnje *Istraživanje o*

Poglavlje IV. – STATISTIKE POLJOPRIVREDE, ŠUMARSTVA I RIBARSTVA

strukturi poljoprivrednih gospodarstava i metodama poljoprivredne proizvodnje (PO-22/STR) za 2016. Podaci su dostavljeni Eurostatu u zadanom roku, tj. u prosincu 2017.

Vezano za statistiku poljoprivrednih cijena, u listopadu 2017., završen je rad na projektu *Sustav prikupljanja podataka za zemljišne cijene i rente u skladu sa zajedničkom ciljanom metodologijom* koji je bio financiran sredstvima Eurostatove darovnice za 2015. Rezultat projekta je modernizacija prikupljanja i obrade podataka za istraživanje *Zemljišne cijene i rente* pomoću novoizrađene web aplikacije. Također, istraživanje za 2016. provedeno je u skladu s novom metodologijom Eurostata – *Zajednička metodologija za zemljišne cijene i rente, EUROSTAT, verzija veljača 2017. (Common Methodology on Land Prices and Rents, Eurostat, version February 2017)*. Radi prilagodbe izračuna novoj Eurostatovoj metodologiji izvršena je i revizija serije podataka 2013. – 2015., dok je istraživanje za 2016. provedeno primjenom nove metodologije te su serije podataka 2013. – 2016. dostavljene Eurostatu u zadanom roku. Također je, po prvi puta, izrađen opis metapodataka za istraživanje *Zemljišne cijene i rente* koji je unesen direktno u Eurostatovu bazu podataka. U sklopu pripreme za promjenu bazne godine za izračun indeksa cijena izrađena je i nova ponderacijska shema u kojoj će bazna godina biti 2015. (2015.=100), a koja je dostavljena Eurostatu sredinom listopada 2017.

S ciljem pružanja pravodobnih statističkih informacija korisnicima na internetskoj stranici Državnog zavoda za statistiku izrađena je baza podataka *Cijene u poljoprivredi*.

Tijekom 2017. nastavljen je rad na unaprjeđenju izračuna ekonomskih računa poljoprivrede i šumarstva. Glavnina aktivnosti odnosila se na usklađivanje metodologije izračuna ekonomskih računa poljoprivrede s Europskim sustavom nacionalnih računa – ESA 2010. Vezano za aktivnost *Ekonomski računi za poljoprivredu*, izvršena je revizija serije podataka 2013. – 2015., dok su podaci za 2016. izračunati u skladu s novom ESA 2010 metodologijom. Također je izvršena revizija subvencija u poljoprivredi i uloženog rada u poljoprivredi

Poglavlje IV. – STATISTIKE POLJOPRIVREDE, ŠUMARSTVA I RIBARSTVA

izraženog u jedinicama godišnjeg rada te je serija podataka 2013. – 2016. dostavljena Eurostatu.

U skladu s novim izračunima za ekonomske račune za poljoprivredu izvršena je i revizija serije podataka 2013. – 2015. za istraživanje *Ekonomski računi za poljoprivredu* za Republiku Hrvatsku i NKPJS 2012.²¹ – 2. razina. Baza podataka proširena je novom tabelom koja sadrži revidirane podatke. Nadalje, nastavljen je i rad na poboljšanju suradnje s posjednicima administrativnih izvora podataka.

U sklopu projekta *Pilot studija o prikupljanju podataka o proizvodnji konzumnih jaja i ostalim potrebnim podacima* koji je završen u rujnu 2017., sredstvima Eurostatove darovnice, unaprijeđena je metodologija za prikupljanje podataka o konzumnim jajima i ostalim potrebnim podacima.

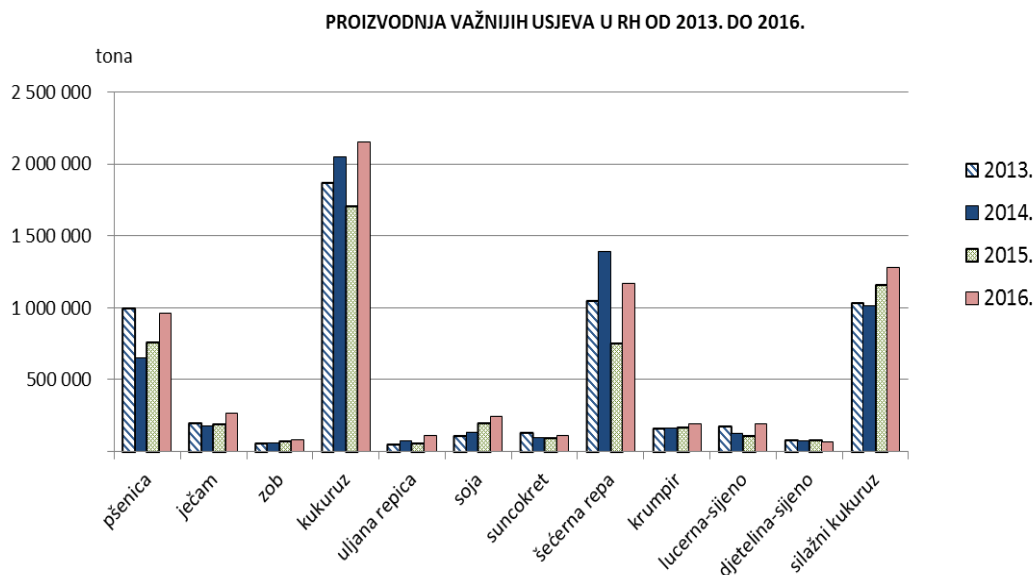
Povećana je ažurnost Statističkog registra poljoprivrednih gospodarstava (SRPG) kao zajedničkog okvira za odabir uzoraka za prikupljanje podataka poljoprivrednih statistika s dostupnim podacima Agencije za plaćanje u poljoprivredi, ribarstvu i ruralnom razvoju (Upisnik poljoprivrednih gospodarstava).

Nastavljen je rad na razvoju statistike agrookoliša u suradnji s drugim institucijama (Ministarstvo poljoprivrede, Ministarstvo zaštite okoliša i energetike, Hrvatska agencija za okoliš i prirodu). Podaci o prodaji sredstava za zaštitu bilja (količina aktivne tvari) preuzeti su iz FIS²² baze Ministarstva poljoprivrede te su dostavljeni Eurostatu u skladu s propisanim formatom.

²¹ Nacionalna klasifikacija prostornih jedinica za statistiku 2012.

²² Fitosanitarni informacijski sustav.

Poglavlje IV. – STATISTIKE POLJOPRIVREDE, ŠUMARSTVA I RIBARSTVA



Na grafikonu je prikazana proizvodnja važnijih usjeva u Republici Hrvatskoj u razdoblju 2013. – 2016. U navedenom razdoblju najviše se proizvodio kukuruz (preko 2 000 000 tona u 2014. i 2016.), zatim šećerna repa, silažni kukuruz i pšenica. Proizvodnja ostalih usjeva kretala se u količinama do 500 000 tona na godinu.

Ministarstvo poljoprivrede sve je statističke aktivnosti iz svoje nadležnosti provelo u cijelosti i u skladu s rokovima iz *Godišnjega provedbenog plana statističkih aktivnosti Republike Hrvatske 2017. godine*. Uprava ribarstva je u 2017. nastavila rad na unaprjeđenju Geoinformacijskog sustava ribarstva kako

Poglavlje IV. – STATISTIKE POLJOPRIVREDE, ŠUMARSTVA I RIBARSTVA

bi se osigurala potpuna iskoristivost i kvaliteta prikupljenih podataka za provedbu statističkih istraživanja iz područja ribarstva. U tu je svrhu dorađena aplikacija za elektroničku dostavu podataka o ulovu u gospodarskom ribolovu na moru (e-očevidnik), unaprijeđen je sustav unakrsne provjere podataka te su započete aktivnosti uvođenja automatske validacije čija se primjena očekuje tijekom 2018.

Poglavlje V. – STATISTIKE ZA VIŠE PODRUČJA

Osnovni cilj statistika okoliša jest osiguranje kvalitetnih, pravodobnih i međunarodno usklađenih podataka za potrebe planiranja i provođenja statistike zaštite okoliša i održivog razvoja te pribavljanje potrebnih pokazatelja za praćenje strategije Europa 2020 i promjene klime.

U 2017. nastavljen je daljnji rad na implementaciji sljedeća tri modula europskih ekonomskih računa okoliša koji su uspostavljeni 2015. u sklopu projekta *Pilot studija za razvoj računa okoliša u Europskome statističkom sustavu (ESS): Izračun izdataka za zaštitu okoliša, Računi dobara i usluga u okolišu* i *Izračun fizičkog protoka energije*. U sklopu novog projekta *Računi okoliša 2016.*, financiranog sredstvima Eurostatove darovnice, u 2017. nastavljen je rad na razvoju internetske aplikacije za prikupljanje podataka za modul *Računi dobara i usluga u okolišu* i poboljšanju kvalitete podataka te je izrađena metodologija za sastavljanje izvještajnih tablica za *Račune fizičkog protoka energije*. Provedeno je istraživanje *Investicije u zaštitu okoliša i izdaci za dobra i usluge u okolišu (IDU-OK)* za dva obvezna modula izvještavanja – modul EGSS²³ (Računi dobara i usluga u okolišu) i modul EPEA²⁴ (Izračun izdataka za zaštitu okoliša) koje je obuhvatilo tri područja: prihode, troškove i investicije u dobra i usluge u okolišu. Konačni podaci za 2014. i 2015. za sva tri modula dostavljeni su Eurostatu u 2017. u zadanim rokovima.

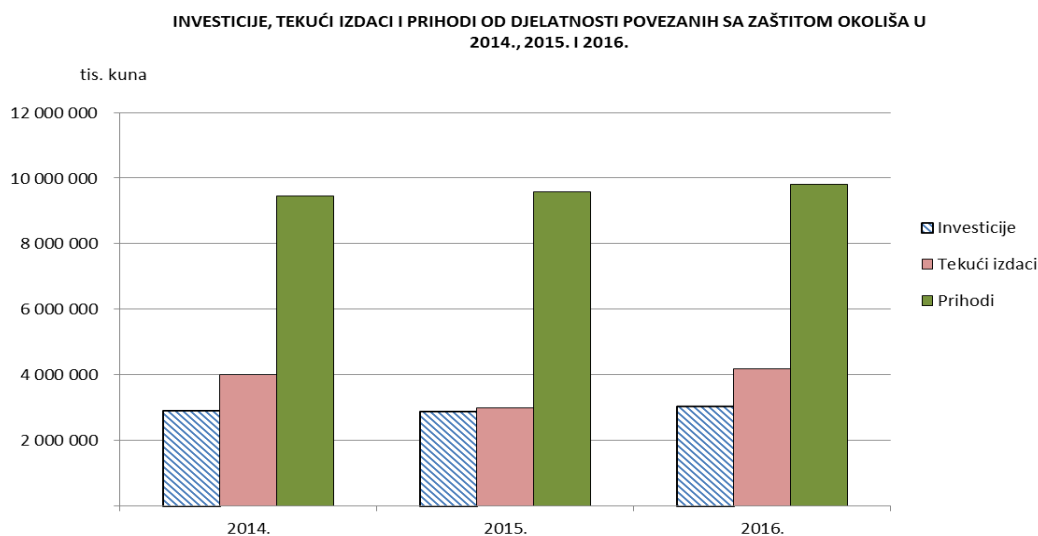
Također, nastavljene su aktivnosti vezane za unaprjeđenje već uspostavljenih modula europskih ekonomskih računa okoliša: Izračun emisija u zrak, Ekonomski računi protoka materijala i Ekološki porezi. Kontinuirano se provode aktivnosti vezane za daljnji razvoj statistike okoliša, posebno europskih ekonomskih računa okoliša.

²³ *Environmental goods and services sector.*

²⁴ *Environmental protection expenditure accounts.*

Poglavlje V. – STATISTIKE ZA VIŠE PODRUČJA

U cilju pružanja pravodobnih statističkih informacija korisnicima, na internetskoj stranici Državnog zavoda za statistiku, uspostavljene su nove baze podataka za europske ekonomske račune okoliša: *Računi emisija u zrak*, *Ekonomski računi protoka materijala* i *Porezi i naknade za okoliš*.



Iz gornjeg grafikona vidljiv je blagi trend povećanja navedenih kategorija povezanih s djelatnošću zaštite okoliša. Naime, ukupne investicije u zaštitu okoliša u 2016. iznosile su 3 056 446 929 kuna, što je u odnosu na 2014. povećanje od 4,8%, a u odnosu na 2015. povećanje od 5,0%. Ukupni tekući izdaci za zaštitu okoliša u 2016. iznosili su 4 184 490 kuna, što predstavlja povećanje od 4,6% u odnosu na 2014. te od 4,7% u odnosu na 2015. Ukupni prihodi od djelatnosti povezanih sa zaštitom okoliša u 2016. iznosili su

Poglavlje V. – STATISTIKE ZA VIŠE PODRUČJA

9 797 731 551 kunu, što je u odnosu na 2014. povećanje od 3,5%, a u odnosu na 2015. povećanje od 2,1%.

Vezano za prostorni statistički registar Državnog zavoda za statistiku, u 2017. završen je projekt *Subnacionalne statistike*. U suradnji s područnim jedinicama Državnog zavoda za statistiku, prikupljene su propisane varijable za sedam gradova RH: Zagreb, Rijeka, Slavonski Brod, Osijek, Split, Pula i Zadar. Prikupljene varijable vezane su za podatke iz područja demografije, ekonomije, edukacije, okoliša, kulture, transporta i socijalnog aspekta.

U Prostornom statističkom registru završen je projekt *Povezivanja statistika i geospacijalnih informacija u zemljama članicama EU-a*. U sklopu projekta postojeći softver ArcGIS 10.1 nadograđen je novom verzijom 10.4 koja omogućuje brže i uspješnije provođenje GIS analiza. U sklopu druge faze projekta prikazani su poslovni subjekti prema pravno-ustrojbenim oblicima na mreži 1000 m. Rezultati prve faze projekta diseminirani su na GeoSTAT portalu u 2017., dok su rezultati druge faze projekta diseminirani početkom 2018. GeoSTAT portal omogućuje povezivanje statističkih podataka i prostorne dimenzije te korisnicima omogućuje prostorno pretraživanje podataka prema različitim statističkim područjima. Također, tijekom 2017. nadograđen je GeoSTAT portal Državnog zavoda za statistiku u administratorskom i korisničkom dijelu aplikacije.

Tijekom 2017. na GeoSTAT portalu Državnog zavoda za statistiku objavljeni su podaci iz sljedećih područja:

- nacionalni računi (za razinu RH, NKPJS 2012. – 2. razina, županije) – bruto domaći proizvod (u HRK, u EUR, po stanovniku) i bruto dodana vrijednost (po djelatnosti, udio u bruto dodanoj vrijednosti prema djelatnostima NKD-a 2007., struktura bruto dodane vrijednosti prema djelatnostima NKD-a 2007.) u 2014. te podaci iz Registra poslovnih subjekata sa stanjem 31. prosinca 2016. na razini RH i županija

Poglavlje V. – STATISTIKE ZA VIŠE PODRUČJA

- obrazovanje – osnovne i srednje škole, početak školske godine 2016./2017. na razini RH i županija; dječji vrtići i druge pravne osobe koje ostvaruju programe predškolskog odgoja, početak pedagoške godine 2016./2017. na razini RH i županija
- registar poslovnih subjekata sa stanjem 30. lipnja 2017. na razini RH i županija
- zaposlenost i plaće u 2016. na razini županija, gradova i općina
- građevinarstvo – završene zgrade i stanovi u 2016. na razini županija
- poslovna demografija – geografski prikaz statistike poslovne demografije 2014. i 2015. na razini županija
- industrija – proizvodnja i prodaja industrijskih proizvoda (PRODCOM) u 2016. na razini županija.

Na temelju sporazuma s Državnim zavodom za statistiku iz 2012., **Hrvatska agencija za okoliš i prirodu** obavlja poslove nositelja izrade statistike otpada. U sklopu definiranih aktivnosti, u skladu s metodologijom utvrđenom propisima Europske unije koji se odnose na statistiku otpada, provodi se prikupljanje i obrada podataka te se Eurostatu dostavljaju izvješća u skladu sa utvrđenim rokovima. Statistike otpada izrađene su korištenjem administrativnih podataka prikupljenih na temelju Pravilnika o Registru onečišćavanja okoliša (Narodne novine, broj 87/15), odredbi Zakona o održivom gospodarenju otpadom (Narodne novine, br. 94/13 i 73/17) te njegovih podzakonskih propisa.

U skladu sa sporazumom, Hrvatska agencija za okoliš i prirodu tijekom 2017. pripremila je podatke o statistici otpada koje je DZS preuzeo te ih objavio u *Statističkom ljetopisu Republike Hrvatske*. Također, DZS je preuzeo i podatke za potrebe popunjavanja upitnika *Economy-wide material flow accounts Questionnaire 2017(EW-MFA)*.

U skladu s Uredbom (EZ) br. 2150/2002 Europskog Parlamenta i Vijeća od 25. studenoga 2002. o statistici otpada (SL L 332, 9. 12. 2002.) kako je posljednji put izmijenjena Uredbom Komisije (EU) br. 849/2010 od 27. rujna 2010. o izmjeni Uredbe (EZ) br. 2150/2002 Europskog parlamenta i Vijeća o

Poglavlje V. – STATISTIKE ZA VIŠE PODRUČJA

statističkim podacima o otpadu (SL L 253, 28. 9. 2010.), tijekom 2017. Agencija je izvršila obvezu prikupljanja podataka za potrebe izrade Izvješća o statistikama otpada za 2016. godinu. U svrhu unaprjeđenja kvalitete podataka o statistikama otpada u dijelu koji se odnosi na otpad iz područja „Rudarstvo i vađenje“ (B) te „Građevinarstvo“ (F), Hrvatska agencija za okoliš i prirodu je tijekom 2016. i 2017. provela projekt *Poboljšanje toka i kvalitete podataka o*

Poglavlje V. – STATISTIKE ZA VIŠE PODRUČJA

građevnom otpadu i otpadu od istraživanja i eksploatacije mineralnih sirovina kojim su izrađene procjene proizvedenih količina otpada iz navedenih djelatnosti. Za potrebe izrade pokazatelja održivog razvoja za komunalni otpad za 2016., Eurostatu su dostavljeni i godišnji podaci o komunalnom otpadu.

Poglavlje VI. – PODRŠKA STATISTIČKOM OUTPUTU

Na području kontrole kvalitete statističkih proizvoda DZS-a, tijekom 2017. sastavljeni su izvještaji o kvaliteti prema standardnoj strukturi izvještavanja Europskog statističkog sustava za sljedeća statistička područja: stanovništvo, tržište rada, inovacije, transport, industrija, građevinarstvo, poljoprivreda i agromonetarne statistike, poslovni registri i dr.

Vezano za područje klasifikacija, nastavljena je primjena relevantnih nacionalnih i međunarodnih klasifikacijskih standarda pri proizvodnji i diseminaciji statističkih podataka. Tijekom 2017. kontinuirano se radilo na unaprjeđenju i održavanju KLASUS sustava²⁵, uključujući i provođenje manjih korekcija. Klasifikacijska baza redovito je ažurirana i nadopunjavana u skladu s promjenama klasifikacijskih standarda službene statistike.

²⁵ Sustav za upravljanje metapodacima o klasifikacijama koji se sastoji od dviju web aplikacija (*Manager* i *Browser*).

**PREGLED UKUPNO PLANIRANIH I IZVRŠENIH
STATISTIČKIH AKTIVNOSTI U 2017. GODINI**

Oznaka aktivnosti iz GPP-a 2017.	Statistička aktivnost po temama	Aktivnost provedena, objava podataka u skladu s rokovima iz GPP-a 2017.	Provedba aktivnosti odstupala od rokova definiranih GPP-om 2017., navesti kratko obrazloženje
Poglavlje I. – DEMOGRAFSKE I DRUŠTVENE STATISTIKE			
Tema 1.01 Stanovništvo			
1.01-I-1	Statistika rođenih (DEM-1)	☑	
1.01-I-2	Statistika umrlih (DEM-2)	☑	
1.01-I-3	Statistika sklopljenih brakova (DEM-3)	☑	
1.01-I-4	Statistika razvedenih brakova (RB-1)	☑	
1.01-II-1	Statistika unutarnje migracije stanovništva	☑	
1.01-II-2	Statistika vanjske migracije stanovništva	☑	
Tema 1.02 Tržište rada			
1.02-I-1	Anketa o radnoj snazi (ARS)	☑	
1.02-I-2	Anketa o trošku rada (ATR)		Zbog nedostatka ljudskih resursa provedba odstupala od zadanih rokova.
1.02-I-3	Istraživanje o slobodnim radnim mjestima (SRM)	☑	
1.02-N-I-1	Godišnje istraživanje o zaposlenima i plaći (RAD-1G)		Zbog uvođenja novih načina prikupljanja podataka (web upitnik) provedba odstupala od zadanih rokova.
1.02-II-1	Mjesečno istraživanje o zaposlenima i plaći (RAD-1)	☑	
1.02-N-II-1	Mjesečno istraživanje o zaposlenima u obrtu i u djelatnostima slobodnih profesija	☑	
Tema 1.03 Obrazovanje			
1.03-I-1	Godišnji izvještaj za dječje vrtiće i druge pravne osobe koje ostvaruju programe predškolskog odgoja za pedagošku godinu (DV-PO)	☑	
1.03-I-2	Godišnji izvještaj osnovnih škola - kraj školske godine - početak školske godine (Š-O)	☑	
1.03-I-3	Godišnji izvještaj srednjih škola - kraj školske godine - početak školske godine (Š-S)	☑	
1.03-I-4	Godišnji izvještaj učeničkih i studentskih domova za školsku/akademsku godinu (ŠD)	☑	
1.03-I-5	Godišnji izvještaj o strukturi visokih učilišta (ŠV-21)	☑	
1.03-I-6	Studenti upisani na stručni i sveučilišni studij (ŠV-20)	☑	
1.03-I-7	Studenti koji su diplomirali/završili sveučilišni ili stručni studij (ŠV-50)	☑	

**PREGLED UKUPNO PLANIRANIH I IZVRŠENIH
STATISTIČKIH AKTIVNOSTI U 2017. GODINI**

(nastavak)

Oznaka aktivnosti iz GPP-a 2017.	Statistička aktivnost po temama	Aktivnost provedena, objava podataka u skladu s rokovima iz GPP-a 2017.	Provedba aktivnosti odstupala od rokova definiranih GPP-om 2017., navesti kratko obrazloženje
1.03-I-8	Studenti upisani na poslijediplomski specijalistički studij (ŠV-30)	<input checked="" type="checkbox"/>	
1.03-I-9	Sveučilišni specijalisti (ŠV-80)	<input checked="" type="checkbox"/>	
1.03-I-10	Doktori znanosti (ŠV-70)	<input checked="" type="checkbox"/>	
1.03-I-11	Godišnji izvještaj o nastavnom osoblju visokih učilišta (ŠV-60)	<input checked="" type="checkbox"/>	
1.03-I-12	Studenti upisani na poslijediplomski sveučilišni doktorski studij (ŠV-40)	<input checked="" type="checkbox"/>	
1.03-III-1	Upitnik UOE-a (UNESCO/OECD/Eurostat) iz područja obrazovanja	<input checked="" type="checkbox"/>	
Tema 1.04 Kultura			
1.04-I-1	Godišnji izvještaj umjetničkog stvaralaštva i reproduktivnog izvođenja (KU)	<input checked="" type="checkbox"/>	
1.04-I-2	Godišnji izvještaj televizije (TV-1)	<input checked="" type="checkbox"/>	
1.04-I-3	Godišnji izvještaj radija (RADIO-1)	<input checked="" type="checkbox"/>	
1.04-I-4	Godišnji izvještaj kinematografa (KINO-1)	<input checked="" type="checkbox"/>	
1.04-I-5	Godišnji izvještaj o proizvodnji filmova (KINO-2)	<input checked="" type="checkbox"/>	
1.04-I-6	Godišnji izvještaj o uvozu i izvozu filmova (KINO-4)	<input checked="" type="checkbox"/>	
1.04-I-7	Godišnji izvještaj o prometu dugometražnih filmova (KINO-5)	<input checked="" type="checkbox"/>	
1.04-I-8	Godišnji izvještaj o komercijalnoj eksploataciji audiovizualnih djela (NKL-5/1)	<input checked="" type="checkbox"/>	
1.04-I-9	Godišnji izvještaj o zvučnim snimkama (NKL-5/2)	<input checked="" type="checkbox"/>	
1.04-I-10	Izvještaj knjižnica (KNJ-1)	<input checked="" type="checkbox"/>	
Tema 1.05 Zdravstvo i sigurnost			
1.05-I-1	Istraživanje o ljudskim resursima u zdravstvu	<input checked="" type="checkbox"/>	
1.05-I-2	Istraživanje o materijalnim resursima u zdravstvu	<input checked="" type="checkbox"/>	
1.05-I-3	Sustav zdravstvenih računa – Izvješće i anketa o strukturi izdataka za zdravstvene usluge	<input checked="" type="checkbox"/>	
1.05-I-4	Istraživanje o radu, organizaciji te utvrđenim bolestima i stanjima u stacionarnim zdravstvenim ustanovama i ordinacijama specijalističko-konzilijarne djelatnosti (bez obzira na vrstu vlasništva i ugovor s HZZO-om)	<input checked="" type="checkbox"/>	
1.05-I-5	Javnozdravstvena statistika o umrlima (UT-IV-28)	<input checked="" type="checkbox"/>	

**PREGLED UKUPNO PLANIRANIH I IZVRŠENIH
STATISTIČKIH AKTIVNOSTI U 2017. GODINI**

(nastavak)

Oznaka aktivnosti iz GPP-a 2017.	Statistička aktivnost po temama	Aktivnost provedena, objava podataka u skladu s rokovima iz GPP-a 2017.	Provedba aktivnosti odstupala od rokova definiranih GPP-om 2017., navesti kratko obrazloženje
1.05-I-6	Statistika o ozljedama na radu (OR)	<input checked="" type="checkbox"/>	
1.05-I-7	Statistika profesionalnih bolesti/Izvjешće o profesionalnim bolestima (3-36-86, PB)	<input checked="" type="checkbox"/>	
1.05-N-I-1	Istraživanje o radu, utvrđenim bolestima i stanjima u zdravstvenoj zaštiti na primarnoj razini (bez obzira na vrstu vlasništva i ugovor s HZZO-om) (N-01-01 do N-01-05, N-01-07, N-01-11 do N-01-17, N-01-25 do N-01-27 N-01-18 do N-01-24, N-01-06)	<input checked="" type="checkbox"/>	
1.05-N-I-2	Istraživanja s područja zarazne epidemiologije	<input checked="" type="checkbox"/>	
1.05-N-I-3	Istraživanja s područja nezarazne epidemiologije	<input checked="" type="checkbox"/>	
1.05-N-I-4	Mikrobiološka istraživanja	<input checked="" type="checkbox"/>	
1.05-N-I-5	Istraživanja s područja zdravstvene ekologije	<input checked="" type="checkbox"/>	
1.05-N-I-6	Statistika o raku s Registrom za rak	<input checked="" type="checkbox"/>	
1.05-N-I-7	Statistika osoba s invaliditetom s Hrvatskim registrom o osobama s invaliditetom	<input checked="" type="checkbox"/>	
1.05-N-I-8	Statistika o psihozama i izvršenim samoubojstvima s Registrom za psihoze i Registrom izvršenih samoubojstava	<input checked="" type="checkbox"/>	
1.05-N-I-9	Prijava osoba sa šećernom bolešću s CroDiab registrom osoba sa šećernom bolešću	<input checked="" type="checkbox"/>	
1.05-N-I-10	Registar zdravstvenih potreba starijih osoba	<input checked="" type="checkbox"/>	
1.05-N-I-11	Registar bolesnika s reumatoidnim artritisom (RA), Registar bolesnika s ankilozantnim spondilitisom (AS), Registar bolesnika s psorijatičnim artritisom (PsA), Registar bolesnika koji se liječe biološkim lijekovima (CROBIT – CROatiaBiološkaTerapija)		Aktivnost je provedena djelomično. U tijeku je prikupljanje i obrada podataka.
1.05-N-I-12	Registar liječenih ovisnika o psihoaktivnim drogama	<input checked="" type="checkbox"/>	
1.05-N-I-13	Istraživanje o osobama oboljelima od virusnih hepatitisa s Registrom virusnih hepatitisa		Aktivnost nije provedena zbog nedostatka financijskih sredstava.

**PREGLED UKUPNO PLANIRANIH I IZVRŠENIH
STATISTIČKIH AKTIVNOSTI U 2017. GODINI**

(nastavak)

Oznaka aktivnosti iz GPP-a 2017.	Statistička aktivnost po temama	Aktivnost provedena, objava podataka u skladu s rokovima iz GPP-a 2017.	Provedba aktivnosti odstupala od rokova definiranih GPP-om 2017., navesti kratko obrazloženje
Tema 1.06 Raspodjela dohotka i životni uvjeti			
1.06-I-1	Anketa o dohotku stanovništva (ADS)	<input checked="" type="checkbox"/>	
1.06-I-2	Anketa o potrošnji kućanstava (APK)	<input checked="" type="checkbox"/>	
Tema 1.07 Socijalna zaštita			
1.07-II-1	Europski sustav integrirane statistike socijalne zaštite (ESSPROS-ov modul za neto davanja u okviru socijalne zaštite – ograničeni pristup)	<input checked="" type="checkbox"/>	
1.07-N-II-1	Europski sustav integrirane statistike socijalne zaštite (Središnji sustav i Modul o korisnicima mirovina)	<input checked="" type="checkbox"/>	
1.07-III-1	Europski sustav integrirane statistike socijalne zaštite (ESSPROS-ov modul za neto davanja u okviru socijalne zaštite – prošireni pristup)	<input checked="" type="checkbox"/>	
1.07-N-III-1	Testiranje inputa za unaprjeđenje i uspostavu sustava N-1 ESSPROS statistike	<input checked="" type="checkbox"/>	
Tema 1.10 Statistika kriminala i kaznenog pravosuđa			
1.10-N-I-1	Statistički izvještaj za punoljetnu osobu protiv koje je postupak po kaznenoj prijavi i prethodni postupak završen (SK-1)	<input checked="" type="checkbox"/>	
1.10-N-I-2	Statistički izvještaj za optuženu punoljetnu osobu protiv koje je kazneni postupak pravomoćno završen (SK-2)	<input checked="" type="checkbox"/>	
1.10-N-I-3	Statistički izvještaj za maloljetnu osobu prema kojoj je postupak po kaznenoj prijavi i pripremni postupak završen (SK-3)	<input checked="" type="checkbox"/>	
1.10-N-I-4	Statistički izvještaj za maloljetnu osobu prema kojoj je kazneni postupak pred vijećem pravomoćno završen (SK-4)	<input checked="" type="checkbox"/>	
1.10-N-I-5	Statistički izvještaj za okrivljenu punoljetnu osobu protiv koje je prekršajni postupak pravomoćno završen (SPK-1)	<input checked="" type="checkbox"/>	
1.10-N-I-6	Statistički izvještaj za okrivljenu maloljetnu osobu prema kojoj je prekršajni postupak pravomoćno završen (SPK-2)	<input checked="" type="checkbox"/>	
1.10-N-I-7	Statistički izvještaj za pravnu i odgovornu osobu protiv koje je prekršajni postupak pravomoćno završen (SPK-3)	<input checked="" type="checkbox"/>	
1.10-N-I-8	Statistički izvještaj za pravnu osobu prema kojoj je postupak po kaznenoj prijavi i prethodni postupak završen (SP-1)	<input checked="" type="checkbox"/>	
1.10-N-I-9	Statistički izvještaj za pravnu osobu prema kojoj je kazneni postupak pravomoćno završen (SP-2)	<input checked="" type="checkbox"/>	
1.10-N-III-1	Međunarodni klasifikacijski sustav delikata	<input checked="" type="checkbox"/>	
Poglavlje II. – MAKROEKONOMSKE STATISTIKE			
Tema 2.01 Godišnji ekonomski računi			
2.01-I-1	Godišnji izvještaj o investicijama u dugotrajnu imovinu pravnih osoba (INV-P)	<input checked="" type="checkbox"/>	

**PREGLED UKUPNO PLANIRANIH I IZVRŠENIH
STATISTIČKIH AKTIVNOSTI U 2017. GODINI**

(nastavak)

Oznaka aktivnosti iz GPP-a 2017.	Statistička aktivnost po temama	Aktivnost provedena, objava podataka u skladu s rokovima iz GPP-a 2017.	Provedba aktivnosti odstupala od rokova definiranih GPP-om 2017., navesti kratko obrazloženje
2.01-II-1	Metodologija i obračun vrijednosti dugotrajne imovine Hrvatske		Istraživanje nije provedeno zbog nedostatka zaposlenika, kao i angažiranja postojećih na drugim poslovima ekonomskih statistika.
2.01-II-2	Izrada godišnjih nefinancijskih računa po institucionalnim sektorima	<input checked="" type="checkbox"/>	
2.01-II-3	Regionalne bruto investicije u dugotrajnu imovinu	<input checked="" type="checkbox"/>	
2.01-II-4	Obračun godišnjeg BDP-a	<input checked="" type="checkbox"/>	
2.01-II-5	Regionalni bruto domaći proizvod	<input checked="" type="checkbox"/>	
2.01-III-1	Tablice ponude i uporabe i input/output tablice	<input checked="" type="checkbox"/>	
Tema 2.02 Tromjesečni računi			
2.02-II-1	Prva procjena tromjesečnog bruto domaćeg proizvoda za 2017.	<input checked="" type="checkbox"/>	
2.02-II-2	Izrada tromjesečnih nefinancijskih računa za sektor države i sektor inozemstva	<input checked="" type="checkbox"/>	
Tema 2.03 Monetarne i financijske statistike			
2.03-II-1	Monetarni i financijski pokazatelji	<input checked="" type="checkbox"/>	
2.03-II-2	Financijski računi – Podaci	<input checked="" type="checkbox"/>	
2.03-N-II-1	Tromjesečni financijski računi svih sektora za ESB – Podaci	<input checked="" type="checkbox"/>	
2.03-N-III-1	Izrada eksperimentalnih pokazatelja kretanja plaća obuhvaćenih režimom kolektivnih ugovora	<input checked="" type="checkbox"/>	
2.03-N-III-2	Prikupljanje i izrada eksperimentalnih strukturnih pokazatelja stanovanja	<input checked="" type="checkbox"/>	
2.03-N-III-3	Izrada eksperimentalnih pokazatelja promjena cijena poslovnih nekretnina	<input checked="" type="checkbox"/>	
2.03-N-III-4	Izrada eksperimentalnih pokazatelja poslovne demografije – povijesne serije do 2011. godine	<input checked="" type="checkbox"/>	
2.03-N-III-5	Izrada ankete o uvjetima financiranja malih i srednjih poduzeća	<input checked="" type="checkbox"/>	
2.03-N-III-6	Izrada ankete o financijama i potrošnji kućanstava	<input checked="" type="checkbox"/>	
Tema 2.04 Statistika javnih financija			
2.04-II-1	Statistika javnih financija – Podaci	<input checked="" type="checkbox"/>	
2.04-II-2	Statistika javnog deficita i duga	<input checked="" type="checkbox"/>	

**PREGLED UKUPNO PLANIRANIH I IZVRŠENIH
STATISTIČKIH AKTIVNOSTI U 2017. GODINI**

(nastavak)

Oznaka aktivnosti iz GPP-a 2017.	Statistička aktivnost po temama	Aktivnost provedena, objava podataka u skladu s rokovima iz GPP-a 2017.	Provedba aktivnosti odstupala od rokova definiranih GPP-om 2017., navesti kratko obrazloženje
2.04-II-3	Statistika javnih financija – Tromjesečni podaci o financijskim računima i dugu opće države	<input checked="" type="checkbox"/>	
2.04-II-4	Objava i dostava podataka u vezi s proračunskim okvirom	<input checked="" type="checkbox"/>	
2.04-N-II-1	Godišnji financijski izvještaji proračuna, proračunskih i izvanproračunskih korisnika za 2016. godinu	<input checked="" type="checkbox"/>	
2.04-N-II-2	Tromjesečni, polugodišnji i devetomjesečni financijski izvještaji o poslovanju proračuna te proračunskih i izvanproračunskih korisnika I. – III., I. – VI. i I. – IX. 2017.	<input checked="" type="checkbox"/>	
2.04-N-II-3	Izvještaj o vlastitim prihodima i primicima državnoga, županijskih i gradskih/općinskih proračuna (P-1) i Izvještaj o uplati i rasporedu zajedničkih prihoda proračuna, određenih ustanova i trgovačkih društava u vlasništvu Republike Hrvatske te prihoda za druge javne potrebe (P-2)	<input checked="" type="checkbox"/>	
2.04-N-II-4	Tromjesečni i devetomjesečni financijski izvještaj u 2017. neprofitnih organizacija koje vode dvojno knjigovodstvo (S-PR-RAS-NPF)	<input checked="" type="checkbox"/>	
2.04-N-II-5	Polugodišnji financijski izvještaj u 2017. neprofitnih organizacija koje vode dvojno knjigovodstvo (PR-RAS-NPF)	<input checked="" type="checkbox"/>	
2.04-N-II-6	Godišnji financijski izvještaj za 2016. neprofitnih organizacija koje vode dvojno knjigovodstvo (BIL-NPF i PR-RAS-NPF)	<input checked="" type="checkbox"/>	
2.04-N-II-7	Godišnji financijski izvještaj za 2016. neprofitnih organizacija koje vode jednostavno knjigovodstvo (G-PR-IZ-NPF)	<input checked="" type="checkbox"/>	
Tema 2.05 Određivanje vlastitih sredstava			
2.05-III-1	Određivanje vlastitih sredstava iz BND-a	<input checked="" type="checkbox"/>	
2.05-III-2	Izvješće o osnovici za vlastita sredstava od poreza na dodanu vrijednost	<input checked="" type="checkbox"/>	
Tema 2.06 Cijene			
2.06-I-1	Harmonizirani indeks potrošačkih cijena	<input checked="" type="checkbox"/>	
2.06-I-2	Harmonizirani indeks potrošačkih cijena po stalnim poreznim stopama	<input checked="" type="checkbox"/>	
2.06-I-3	Harmonizirani indeks potrošačkih cijena po administrativnim cijenama	<input checked="" type="checkbox"/>	
2.06-N-I-1	Indeks potrošačkih cijena	<input checked="" type="checkbox"/>	
2.06-II-1	Indeks cijena stambenih nekretnina	<input checked="" type="checkbox"/>	
2.06-N-III-1	Europski program usporedbe (European Comparison Programme, ECP/PPP project)	<input checked="" type="checkbox"/>	
Tema 2.07 Statistika robne razmjene			
2.07-I-1	Intrastat – Robna razmjena između zemalja članica EU-a	<input checked="" type="checkbox"/>	

**PREGLED UKUPNO PLANIRANIH I IZVRŠENIH
STATISTIČKIH AKTIVNOSTI U 2017. GODINI**

(nastavak)

Oznaka aktivnosti iz GPP-a 2017.	Statistička aktivnost po temama	Aktivnost provedena, objava podataka u skladu s rokovima iz GPP-a 2017.	Provedba aktivnosti odstupala od rokova definiranih GPP-om 2017., navesti kratko obrazloženje
2.07-II-1	Extrastat – Robna razmjena sa zemljama nečlanicama EU-a	<input checked="" type="checkbox"/>	
2.07-III-1	Projekt – statistika robne razmjene Republike Hrvatske s inozemstvom	<input checked="" type="checkbox"/>	
	Tema 2.08 Međunarodna razmjena usluga i bilanca plaćanja		
2.08-II-1	Tromjesečna platna bilanca	<input checked="" type="checkbox"/>	
2.08-II-2	Istraživanje o inozemnim izravnim i portfeljnim ulaganjima	<input checked="" type="checkbox"/>	
Poglavlje III. – POSLOVNE STATISTIKE			
	Tema 3.01 Godišnje poslovne statistike		
3.01-I-1	PRODCOM istraživanje o industrijskoj proizvodnji (IND-21/PRODCOM/G) za 2016.	<input checked="" type="checkbox"/>	
3.01-N-I-1	Godišnji izvještaj o građevinskim radovima (GRAĐ-12)	<input checked="" type="checkbox"/>	
3.01-N-I-2	Godišnji izvještaj o srušenoj zgradi sa stanovima i prenamjeni stambenog prostora (GRAĐ-71)	<input checked="" type="checkbox"/>	
3.01-N-I-3	Godišnji izvještaj o završenim zgradama i stanovima (GRAĐ-10)	<input checked="" type="checkbox"/>	
3.01-II-1	Strukturne poslovne statistike poduzeća (SPSPod)	<input checked="" type="checkbox"/>	
3.01-II-2	Strukturne poslovne statistike financijskih institucija (SPSFin)	<input checked="" type="checkbox"/>	
3.01-II-3	Poslovne usluge (SPS-PU)	<input checked="" type="checkbox"/>	
3.01-II-4	Inozemne FATS statistike	<input checked="" type="checkbox"/>	
3.01-II-5	Domaća poduzeća pod inozemnom kontrolom (iFATS)	<input checked="" type="checkbox"/>	
3.01-II-6	Statistika poslovne demografije poduzeća	<input checked="" type="checkbox"/>	
3.01-III-1	Razvoj strukturnih poslovnih statistika prema smjernicama EU-a	<input checked="" type="checkbox"/>	
3.01-III-2	PRODCOM istraživanje industrije za 2016. prema Eurostatovim smjernicama	<input checked="" type="checkbox"/>	
	Tema 3.02 Kratkoročne-poslovne statistike		
3.02-I-1	Mjesečno istraživanje o industrijskoj proizvodnji i zaposlenim osobama (IND-1/KPS/M) u 2017.	<input checked="" type="checkbox"/>	
3.02-I-2	Mjesečno istraživanje o prometu industrije (IND-2/KPS/M) u 2017.	<input checked="" type="checkbox"/>	
3.02-I-3	Mjesečno istraživanje o cijenama industrijskih proizvođača (IND-3/KPS/M) u 2017.	<input checked="" type="checkbox"/>	

**PREGLED UKUPNO PLANIRANIH I IZVRŠENIH
STATISTIČKIH AKTIVNOSTI U 2017. GODINI**

(nastavak)

Oznaka aktivnosti iz GPP-a 2017.	Statistička aktivnost po temama	Aktivnost provedena, objava podataka u skladu s rokovima iz GPP-a 2017.	Provedba aktivnosti odstupala od rokova definiranih GPP-om 2017., navesti kratko obrazloženje
3.02-I-4	Mjesečni izvještaj građevinarstva (GRAD-21/M)	<input checked="" type="checkbox"/>	
3.02-I-5	Mjesečni izvještaj o izdanim građevinskim dozvolama (GRAD-44a)	<input checked="" type="checkbox"/>	
3.02-I-6	Tromjesečni izvještaj građevinarstva (GRAD-21/3M)	<input checked="" type="checkbox"/>	
3.02-I-7	Tromjesečni izvještaj o cijenama prodanih novih stanova (GRAD-41)	<input checked="" type="checkbox"/>	
3.02-I-8	Mjesečni izvještaj trgovine na malo (TRG-1)	<input checked="" type="checkbox"/>	
3.02-I-9	Mjesečni izvještaj distributivne trgovine i ostalih usluga (USL-M)	<input checked="" type="checkbox"/>	
3.02-I-10	Indeksi cijena redovitoga zračnoga putničkog prijevoza pri pružateljima usluga (SPPI-ZR)	<input checked="" type="checkbox"/>	
3.02-I-11	Indeksi cijena elektroničkih komunikacijskih usluga pri pružateljima usluga (SPPI-TEL)	<input checked="" type="checkbox"/>	
3.02-I-12	Indeksi cijena univerzalnih poštanskih usluga pri pružateljima usluga (SPPI-POŠT/U)	<input checked="" type="checkbox"/>	
3.02-I-13	Indeksi cijena usluga skladištenja robe pri pružateljima usluga (SPPI-SKL)	<input checked="" type="checkbox"/>	
3.02-I-14	Indeksi cijena usluga prekrcanja tereta pri pružateljima usluga (SPPI-PREK)	<input checked="" type="checkbox"/>	
3.02-I-15	Indeksi cijena zaštitnih i istražnih usluga pri pružateljima usluga (SPPI-ZAŠT)	<input checked="" type="checkbox"/>	
3.02-I-16	Indeksi cijena usluga zapošljavanja pri pružateljima usluga (SPPI-ZP)	<input checked="" type="checkbox"/>	
3.02-I-17	Indeksi cijena usluga pomorskoga putničkog prijevoza pri pružateljima usluga (SPPI-POM/P)	<input checked="" type="checkbox"/>	
3.02-I-18	Indeksi cijena usluga pomorskog prijevoza tereta pri pružateljima usluga (SPPI-POM/T)	<input checked="" type="checkbox"/>	
3.02-I-19	Indeksi cijena cestovnog prijevoza robe pri pružateljima usluga (SPPI-CES)	<input checked="" type="checkbox"/>	
3.02-I-20	Indeksi cijena usluga čišćenja pri pružateljima usluga (SPPI-ČIŠĆ)	<input checked="" type="checkbox"/>	
3.02-I-21	Indeksi cijena usluga revizije, računovodstva i poreznog savjetovanja pri pružateljima usluga (SPPI-KNJ)	<input checked="" type="checkbox"/>	
3.02-I-22	Indeksi cijena pravnih usluga pri pružateljima usluga (SPPI-PR)	<input checked="" type="checkbox"/>	
3.02-I-23	Indeksi cijena računalnih i informacijskih usluga pri pružateljima usluga (SPPI-IT)	<input checked="" type="checkbox"/>	
3.02-I-24	Indeksi cijena arhitektonskih i inženjerskih usluga pri pružateljima usluga (SPPI-ARH/INŽ)	<input checked="" type="checkbox"/>	
3.02-I-25	Indeksi cijena usluga promidžbe i oglašavanja pri pružateljima usluga (SPPI-UGL)	<input checked="" type="checkbox"/>	

**PREGLED UKUPNO PLANIRANIH I IZVRŠENIH
STATISTIČKIH AKTIVNOSTI U 2017. GODINI**

(nastavak)

Oznaka aktivnosti iz GPP-a 2017.	Statistička aktivnost po temama	Aktivnost provedena, objava podataka u skladu s rokovima iz GPP-a 2017.	Provedba aktivnosti odstupala od rokova definiranih GPP-om 2017., navesti kratko obrazloženje
3.02-I-26	Indeksi cijena usluga istraživanja tržišta i ispitivanja javnog mnijenja pri pružateljima usluga (SPPI-ISTR)	<input checked="" type="checkbox"/>	
3.02-I-27	Indeksi cijena usluga putničkih agencija, organizacija putovanja te ostalih rezervacijskih usluga pri pružateljima usluga (SPPI-PUT)	<input checked="" type="checkbox"/>	
3.02-I-28	Indeksi cijena usluga izdavačkih djelatnosti pri pružateljima usluga (SPPI-IZD)	<input checked="" type="checkbox"/>	
3.02-III-1	Razvoj i koordinacija kratkoročnih poslovnih statistika (KPS) prema Eurostatovim smjernicama	<input checked="" type="checkbox"/>	
3.02-III-2	Razvoj statistike uslužnih djelatnosti	<input checked="" type="checkbox"/>	
3.02-III-3	Razvoj indeksa cijena uslužnih djelatnosti pri pružateljima usluga	<input checked="" type="checkbox"/>	
Tema 3.03 Energija			
3.03-I-1	Mjesečno istraživanje o elektranama (ERG-1/EL) za 2017.	<input checked="" type="checkbox"/>	
3.03-I-2	Mjesečno istraživanje o naftnim rafinerijama (ERG-1/N) za 2017.	<input checked="" type="checkbox"/>	
3.03-I-3	Mjesečno istraživanje o uvozu, izvozu i zalihama nafte i naftnih derivata (ERG-2/N) za 2017.	<input checked="" type="checkbox"/>	
3.03-I-4	Mjesečno istraživanje o uvozu, izvozu, zalihama i isporukama prirodnog plina (ERG-1/P) u 2017.	<input checked="" type="checkbox"/>	
3.03-I-5	Mjesečno istraživanje o uvozu, izvozu, zalihama i isporukama i potrošnji ugljena i kokska (ERG-1/U) u 2017.	<input checked="" type="checkbox"/>	
3.03-I-6	Polugodišnje istraživanje o cijenama električne energije (ERG-3/E) u 2017.	<input checked="" type="checkbox"/>	
3.03-I-7	Polugodišnje istraživanje o cijenama plina distribuiranoga plinovodima (ERG-3/P) u 2017.	<input checked="" type="checkbox"/>	
3.03-I-8	Godišnje istraživanje o proizvodnji bioplina i biomase te proizvodnji električne energije i topline iz bioplina i biomase (ERG-1OB) za 2016.	<input checked="" type="checkbox"/>	
3.03-I-9	Godišnje istraživanje o proizvodnji peleta i briketa iz biomase, drvene sječke te drvenog ugljena (ERG-2OB) za 2016.	<input checked="" type="checkbox"/>	
3.03-I-10	Godišnje istraživanje o proizvodnji i tržištu biogoriva (ERG-3OB) za 2016.	<input checked="" type="checkbox"/>	
3.03-I-11	Godišnje istraživanje o utrošku sirovina, materijala i energenata u industriji (IND-21/REPRO/G) za 2016.	<input checked="" type="checkbox"/>	
3.03-II-1	Računi fizičkog toka energije za 2015.	<input checked="" type="checkbox"/>	
3.03-III-1	Energetske statistike Republike Hrvatske	<input checked="" type="checkbox"/>	
3.03-III-2	Energetska bilanca Republike Hrvatske za 2016.	<input checked="" type="checkbox"/>	

**PREGLED UKUPNO PLANIRANIH I IZVRŠENIH
STATISTIČKIH AKTIVNOSTI U 2017. GODINI**

(nastavak)

Oznaka aktivnosti iz GPP-a 2017.	Statistička aktivnost po temama	Aktivnost provedena, objava podataka u skladu s rokovima iz GPP-a 2017.	Provedba aktivnosti odstupala od rokova definiranih GPP-om 2017., navesti kratko obrazloženje
	Tema 3.04 Transport		
3.04-I-1	Tromjesečni izvještaj o željezničkom prijevozu (PŽ/T-11)	<input checked="" type="checkbox"/>	
3.04-I-2	Tromjesečni izvještaj o cestovnome linijskom prijevozu putnika (PA/M-11)	<input checked="" type="checkbox"/>	
3.04-I-3	Statističko istraživanje o cestovnom prijevozu robe (PA/T-11)	<input checked="" type="checkbox"/>	
3.04-I-4	Tromjesečni izvještaj o gradskom prijevozu (PG/T-11)	<input checked="" type="checkbox"/>	
3.04-I-5	Tromjesečni izvještaj o cjevovodnom transportu (PC/T-11)	<input checked="" type="checkbox"/>	
3.04-I-6	Prijava o dolasku plovila u luku unutarnjih voda i prijava o odlasku plovila iz luke unutarnjih voda (PR/M-21a i PR/M-21b)	<input checked="" type="checkbox"/>	
3.04-I-7	Mjesečni izvještaj o prometu u zračnim lukama (PZ/M-21)	<input checked="" type="checkbox"/>	
3.04-I-8	Godišnji izvještaj o željezničkom prijevozu (PŽ/G-11)	<input checked="" type="checkbox"/>	
3.04-I-9	Godišnji izvještaj o prijevozu na unutarnjim vodnim putovima (PR/G-11)	<input checked="" type="checkbox"/>	
3.04-I-10	Godišnji izvještaj o plovnom parku na unutarnjim vodnim putovima (PR/G-12)	<input checked="" type="checkbox"/>	
3.04-I-11	Godišnji izvještaj o cestama i mostovima (PA/G-41)	<input checked="" type="checkbox"/>	
3.04-N-I-1	Tromjesečni izvještaj o pomorskome i obalnom prijevozu (PP/T-11)	<input checked="" type="checkbox"/>	
3.04-N-I-2	Tromjesečni izvještaj o zračnom prijevozu (PZ/T-11)	<input checked="" type="checkbox"/>	
3.04-N-I-3	Tromjesečni izvještaj o prekrcaju (PR/T-11P)	<input checked="" type="checkbox"/>	
3.04-N-I-4	Godišnji izvještaj o zračnom prijevozu (PZ/G-11)	<input checked="" type="checkbox"/>	
3.04-N-I-5	Godišnji izvještaj o trgovačkoj mornarici (PP/G-31)	<input checked="" type="checkbox"/>	
3.04-N-I-6	Godišnji izvještaj o zračnim lukama (PZ/G-21)	<input checked="" type="checkbox"/>	
3.04-N-I-7	Godišnji izvještaj o prometu putnika i robe na željezničkim kolodvorima i postajama (PŽ/G-12)	<input checked="" type="checkbox"/>	
3.04-II-1	Promet u morskim lukama	<input checked="" type="checkbox"/>	
3.04-II-2	Cestovne prometne nesreće	<input checked="" type="checkbox"/>	
3.04-II-3	Registrirana cestovna motorna i priključna vozila	<input checked="" type="checkbox"/>	
3.04-II-4	Prvi put registrirana cestovna motorna i priključna vozila	<input checked="" type="checkbox"/>	
3.04-N-II-1	Granični promet putnika i putničkih vozila	<input checked="" type="checkbox"/>	

**PREGLED UKUPNO PLANIRANIH I IZVRŠENIH
STATISTIČKIH AKTIVNOSTI U 2017. GODINI**

(nastavak)

Oznaka aktivnosti iz GPP-a 2017.	Statistička aktivnost po temama	Aktivnost provedena, objava podataka u skladu s rokovima iz GPP-a 2017.	Provedba aktivnosti odstupala od rokova definiranih GPP-om 2017., navesti kratko obrazloženje
3.04-III-1	Zajednički upitnik za statistiku transporta (Eurostat/UNECE/ITF)	<input checked="" type="checkbox"/>	
3.04-III-2	Mjerenje obujma cestovnog prometa domaćih vozila u vozilo-kilometrima	<input checked="" type="checkbox"/>	
3.04-III-3	Razvoj statistike o mobilnosti putnika – razvoj u okviru Eurostatove darovnice 2016., modul "Razvojne aktivnosti za podršku novim prometnim politikama", Anкета o prometnim navikama stanovništva Republike Hrvatske	<input checked="" type="checkbox"/>	
3.04-III-4	Razvoj statistike o intermodalnom transportu	<input checked="" type="checkbox"/>	
3.04-III-5	Razvoj novih pokazatelja u području statistike transporta	<input checked="" type="checkbox"/>	
Tema 3.05 Turizam			
3.05-I-1	Mjesečni izvještaj o dolascima i noćenjima turista (TU-11)	<input checked="" type="checkbox"/>	
3.05-I-2	Turistička aktivnost stanovništva Republike Hrvatske	<input checked="" type="checkbox"/>	
3.05-I-3	Izvještaj o dolascima i noćenjima turista u nekomercijalnom smještaju (TU-11v)	<input checked="" type="checkbox"/>	
3.05-N-I-1	Izvještaj o putničkim agencijama (TU-14)	<input checked="" type="checkbox"/>	
3.05-N-I-2	Izvještaj o kapacitetu i prometu luka nautičkog turizma (TU-18)	<input checked="" type="checkbox"/>	
3.05-N-II-1	Izvještaj o dolasku stranog broda na kružnom putovanju (TU-19)	<input checked="" type="checkbox"/>	
3.05-N-III-1	Razvoj statistike turizma	<input checked="" type="checkbox"/>	
Tema 3.06 Poslovni registri			
3.06-I-1	Profiliranje – analiza poslovanja poslovnih subjekata i grupa poduzeća	<input checked="" type="checkbox"/>	
3.06-II-1	Statistički poslovni registar	<input checked="" type="checkbox"/>	
3.06-N-II-1	Registar proračunskih i izvanproračunskih korisnika	<input checked="" type="checkbox"/>	
3.06-N-II-2	Administrativni poslovni registar	<input checked="" type="checkbox"/>	
3.06-N-II-3	Registar neprofitnih organizacija	<input checked="" type="checkbox"/>	
3.06-III-1	Izrada metodoloških osnova za usklađivanje statističke jedinice "poduzeće" s definicijom sadržanom u Uredbi Vijeća (EEZ) br. 696/1993 te provedba istraživanja za potrebe primjene definicije u Statističkom poslovnom registru	<input checked="" type="checkbox"/>	

**PREGLED UKUPNO PLANIRANIH I IZVRŠENIH
STATISTIČKIH AKTIVNOSTI U 2017. GODINI**

(nastavak)

Oznaka aktivnosti iz GPP-a 2017.	Statistička aktivnost po temama	Aktivnost provedena, objava podataka u skladu s rokovima iz GPP-a 2017.	Provedba aktivnosti odstupala od rokova definiranih GPP-om 2017., navesti kratko obrazloženje
Poglavlje IV. – STATISTIKA POLJOPRIVREDE, ŠUMARSTVA I RIBARSTVA			
Tema 4.01 Poljoprivredne statistike			
4.01-I-1	Izveštaj o ostvarenim prirodima ranih usjeva – stanje 15. kolovoza (PO-32)	<input checked="" type="checkbox"/>	
4.01-I-2	Izveštaj o ostvarenim prirodima kasnih usjeva – stanje 10. studenoga (PO-33)	<input checked="" type="checkbox"/>	
4.01-I-3	Izveštaj o ostvarenim prirodima južnog voća i maslina (PO-34)	<input checked="" type="checkbox"/>	
4.01-I-4	Godišnji izvještaj o stočarstvu poljoprivrednih gospodarstava (poslovni subjekti i obiteljska poljoprivredna gospodarstva) (PO-51)	<input checked="" type="checkbox"/>	
4.01-I-5	Mjesečni izvještaj o aktivnosti valionica (PO-53/A)	<input checked="" type="checkbox"/>	
4.01-I-6	Godišnji izvještaj o strukturi valionica (PO-53/S)	<input checked="" type="checkbox"/>	
4.01-II-1	Mjesečni izvještaj o klanju stoke i peradi u klaonicama/Kontrola ocjenjivanja na liniji klanja životinja	<input checked="" type="checkbox"/>	
4.01-II-2	Mjesečno prikupljanje i prerada kravljeg mlijeka	<input checked="" type="checkbox"/>	
4.01-II-3	Aktivnosti mljekara	<input checked="" type="checkbox"/>	
4.01-III-1	Ekološka poljoprivredna proizvodnja	<input checked="" type="checkbox"/>	
4.01-III-2	Opskrbne bilance za važnije poljoprivredne proizvode	<input checked="" type="checkbox"/>	
4.01-III-3	Bruto domaća proizvodnja mesa	<input checked="" type="checkbox"/>	
4.01-III-4	Pilot-studija o prikupljanju podataka o proizvodnji konzumnih jaja i ostalim potrebnim podacima	<input checked="" type="checkbox"/>	
Tema 4.02 Poljoprivredne strukture			
4.02-III-1	Razvoj Statističkog registra poljoprivrednih gospodarstava	<input checked="" type="checkbox"/>	
4.02-III-2	Bazno istraživanje o strukturi voćnjaka	<input checked="" type="checkbox"/>	
Tema 4.03 Korištenje zemljišta i krajolika			
4.03-I-1	Izveštaj o jesenskoj sjetvi – stanje 10. studenoga (PO-21)	<input checked="" type="checkbox"/>	
4.03-I-2	Izveštaj o površinama i nasadima na kraju proljetne sjetve – stanje 1. lipnja: (PO-22)	<input checked="" type="checkbox"/>	

**PREGLED UKUPNO PLANIRANIH I IZVRŠENIH
STATISTIČKIH AKTIVNOSTI U 2017. GODINI**

(nastavak)

Oznaka aktivnosti iz GPP-a 2017.	Statistička aktivnost po temama	Aktivnost provedena, objava podataka u skladu s rokovima iz GPP-a 2017.	Provedba aktivnosti odstupala od rokova definiranih GPP-om 2017., navesti kratko obrazloženje
Tema 4.04 Agromonetarne statistike			
4.04-I-1	Mjesečni izvještaj o prodaji poljoprivrednih proizvoda iz vlastite proizvodnje – pravne osobe i obrtnici (PO-31a/M)	<input checked="" type="checkbox"/>	
4.04-I-2	Mjesečni izvještaj o otkupu poljoprivrednih proizvoda od obiteljskih poljoprivrednih gospodarstava (PO-31b/M)	<input checked="" type="checkbox"/>	
4.04-I-3	Tromjesečni izvještaj o prodaji sjemena i sadnog materijala (PO-RMS/3M)	<input checked="" type="checkbox"/>	
4.04-I-4	Indeksi poljoprivredne proizvodnje u 2016.	<input checked="" type="checkbox"/>	
4.04-I-5	Cijene u poljoprivredi u 2017.	<input checked="" type="checkbox"/>	
4.04-I-6	Indeksi cijena u poljoprivredi u 2017.	<input checked="" type="checkbox"/>	
4.04-I-7	Prognoza indeksa cijena u poljoprivredi za 2017.	<input checked="" type="checkbox"/>	
4.04-I-8	Zemljišne cijene i rente u 2016.	<input checked="" type="checkbox"/>	
4.04-I-9	Ekonomski računi za poljoprivredu u 2016.	<input checked="" type="checkbox"/>	
4.04-I-10	Prva procjena realnog dohotka u poljoprivredi u 2017.	<input checked="" type="checkbox"/>	
4.04-I-11	Druga procjena realnog dohotka u poljoprivredi u 2017.	<input checked="" type="checkbox"/>	
4.04-I-12	Ekonomski računi za poljoprivredu po prostornim jedinicama za statistiku 2. razine u 2015.	<input checked="" type="checkbox"/>	
4.04-II-1	Ekonomski računi šumarstva u 2015.	<input checked="" type="checkbox"/>	
4.04-III-1	Sustav poljoprivrednih knjigovodstvenih podataka (FADN – Farm Accountancy Data Network)	<input checked="" type="checkbox"/>	
4.04-III-2	Sustav prikupljanja podataka za zemljišne cijene i rente u skladu sa zajedničkom ciljanom metodologijom	<input checked="" type="checkbox"/>	
Tema 4.05 Statistika šumarstva			
4.05-II-1	Godišnji izvještaj o promjenama u površini šuma u državnom vlasništvu i šuma u privatnom vlasništvu	<input checked="" type="checkbox"/>	
4.05-II-2	Tromjesečni izvještaj o iskorištavanju šuma u državnom vlasništvu i šuma u privatnom vlasništvu	<input checked="" type="checkbox"/>	
4.05-II-3	Lovstvo	<input checked="" type="checkbox"/>	
Tema 4.06 Statistika ribarstva			
4.06-II-1	Godišnji izvještaj morskog ribarstva	<input checked="" type="checkbox"/>	

**PREGLED UKUPNO PLANIRANIH I IZVRŠENIH
STATISTIČKIH AKTIVNOSTI U 2017. GODINI**

(nastavak)

Oznaka aktivnosti iz GPP-a 2017.	Statistička aktivnost po temama	Aktivnost provedena, objava podataka u skladu s rokovima iz GPP-a 2017.	Provedba aktivnosti odstupala od rokova definiranih GPP-om 2017., navesti kratko obrazloženje
4.06-II-2	Godišnji izvještaj o slatkovodnom ribarstvu	<input checked="" type="checkbox"/>	
4.06-II-3	Tromjesečni izvještaj o morskom ribarstvu	<input checked="" type="checkbox"/>	
Tema 4.07 Statistika agrookoliša			
4.07-III-1	Agrookolišni indikatori – razvoj i uspostava sustava statistike agrookolišnih indikatora	<input checked="" type="checkbox"/>	
Tema 4.08 Statistika razvoja ruralnih i priobalnih područja i otoka			
4.08-III-1	Statistika razvoja ruralnih područja	<input checked="" type="checkbox"/>	
4.08-III-2	Statistika razvoja priobalnih područja i otoka	<input checked="" type="checkbox"/>	
Poglavlje V. – STATISTIKE ZA VIŠE PODRUČJA			
Tema 5.02 Strategija Europa 2020 i održivi razvoj			
5.02-II-1	Godišnji izvještaj o zaštićenim područjima (POD-1)	<input checked="" type="checkbox"/>	
5.02-II-2	Crveni popis biljnih i životinjskih vrsta	<input checked="" type="checkbox"/>	
5.02-II-3	Prekršaji u okolišu	<input checked="" type="checkbox"/>	
Tema 5.03 Statistika okoliša			
5.03-I-1	Godišnji izvještaj o korištenju i zaštiti voda od zagađivanja u rudarstvu, prerađivačkoj industriji i opskrbi električnom energijom, plinom i vodom u 2016. (VOD-1)	<input checked="" type="checkbox"/>	
5.03-I-2	Godišnji izvještaj o javnoj vodoopskrbi u 2016. (VOD-2V)	<input checked="" type="checkbox"/>	
5.03-I-3	Godišnji izvještaj o javnoj odvodnji u 2016. (VOD-2K)	<input checked="" type="checkbox"/>	
5.03-I-4	Statistika otpada	<input checked="" type="checkbox"/>	
5.03-II-1	Godišnji izvještaj o programu praćenja kakvoće mora za kupanje (MORE-1)	<input checked="" type="checkbox"/>	
5.03-II-2	Godišnji izvještaj o uvozu i izvozu tvari koje oštećuju ozonski omotač (OZON-1)	<input checked="" type="checkbox"/>	
Tema 5.04 Regionalne i urbane statistike			
5.04-N-II-1	Prostorni statistički registar Državnog zavoda za statistiku	<input checked="" type="checkbox"/>	

**PREGLED UKUPNO PLANIRANIH I IZVRŠENIH
STATISTIČKIH AKTIVNOSTI U 2017. GODINI**

(nastavak)

Oznaka aktivnosti iz GPP-a 2017.	Statistička aktivnost po temama	Aktivnost provedena, objava podataka u skladu s rokovima iz GPP-a 2017.	Provedba aktivnosti odstupala od rokova definiranih GPP-om 2017., navesti kratko obrazloženje
	Tema 5.05 Geografske i lokalne informacije		
5.05-II-1	Razvoj Geografskoga informacijskog sustava (GIS)	<input checked="" type="checkbox"/>	
	Tema 5.06 Znanost i tehnologija		
5.06-I-1	Godišnji izvještaj o istraživanju i razvoju (IR)	<input checked="" type="checkbox"/>	
5.06-I-2	Proračunska izdavanja za istraživanje i razvoj (PIIR)	<input checked="" type="checkbox"/>	
5.06-I-3	Ljudski potencijali u znanosti i tehnologiji	<input checked="" type="checkbox"/>	
5.06-I-4	Inovacijske aktivnosti poduzeća	<input checked="" type="checkbox"/>	
5.06-II-1	Patenti	<input checked="" type="checkbox"/>	
	Tema 5.07 Informacijsko društvo		
5.07-I-1	Godišnje istraživanje o uporabi informacijskih i komunikacijskih tehnologija u poduzećima (IKT-POD) u 2017.	<input checked="" type="checkbox"/>	
5.07-I-2	Godišnje istraživanje o uporabi informacijskih i komunikacijskih tehnologija u kućanstvima i kod pojedinaca (IKT-DOM) u 2017.	<input checked="" type="checkbox"/>	
5.07-III-1	Usklađivanje i razvoj statistika o informacijskom društvu RH prema modelu EU-a	<input checked="" type="checkbox"/>	
	Tema 5.09 Računi za okoliš i promjena klime		
5.09-I-1	Računi emisija u zrak	<input checked="" type="checkbox"/>	
5.09-I-2	Ekonomski računi protoka materijala	<input checked="" type="checkbox"/>	
5.09-I-3	Investicije u zaštitu okoliša i izdaci za dobra i usluge u okolišu (IDU-OK)	<input checked="" type="checkbox"/>	
5.09-II-1	Godišnji izvještaj o proračunu emisija onečišćujućih tvari u zrak na području Republike Hrvatske za 2015. godinu (LRTAP 2015)	<input checked="" type="checkbox"/>	
5.09-II-2	Izvješće o inventaru stakleničkih plinova na području Republike Hrvatske za razdoblje 1990. – 2015. (NIR 2017)	<input checked="" type="checkbox"/>	
5.09-II-3	Ekološki porezi	<input checked="" type="checkbox"/>	
5.09-III-1	Projekt „Računi okoliša u 2016.“ – Eurostatova darovnica 2016., modul „Dobra i usluge u okolišu“	<input checked="" type="checkbox"/>	
5.09-III-2	Projekt „Računi okoliša u 2016.“ – Eurostatova darovnica 2016., modul „Računi fizičkog toka energije“	<input checked="" type="checkbox"/>	

**PREGLED UKUPNO PLANIRANIH I IZVRŠENIH
STATISTIČKIH AKTIVNOSTI U 2017. GODINI**

(nastavak)

Oznaka aktivnosti iz GPP-a 2017.	Statistička aktivnost po temama	Aktivnost provedena, objava podataka u skladu s rokovima iz GPP-a 2017.	Provedba aktivnosti odstupala od rokova definiranih GPP-om 2017., navesti kratko obrazloženje
Poglavlje VI. – PODRŠKA STATISTIČKOM OUTPUTU			
	<i>Tema 6.01 Kvaliteta, evaluacija, statistička koordinacija i klasifikacije</i>		
6.01-III-1	Klasifikacije	<input checked="" type="checkbox"/>	
6.01-III-2	KLASUS – aplikacija za upravljanje, primjenu i pregled statističkih klasifikacija	<input checked="" type="checkbox"/>	