



**HRVATSKI SABOR**

KLASA: 022-02/23-01/07

URBROJ: 65-23-02

Zagreb, 20. siječnja 2023.

**ZASTUPNICAMA I ZASTUPNICIMA  
HRVATSKOGA SABORA**

**PREDSJEDNICAMA I PREDSJEDNICIMA  
RADNIH TIJELA**

Na temelju članka 33. stavka 1. podstavka 3. Poslovnika Hrvatskoga sabora u prilogu upućujem *Izvješće o učincima provedbe Zakona o otocima u 2021. godini*, koje je predsjedniku Hrvatskoga sabora u skladu s člankom 46. Zakona o otocima ("Narodne novine", broj 116/18, 73/20 i 70/21), dostavila Vlada Republike Hrvatske, aktom od 20. siječnja 2023. godine.

Za svoje predstavnike, koji će u njezino ime sudjelovati u radu Hrvatskoga sabora i njegovih radnih tijela, Vlada je odredila ministra regionalnoga razvoja i fondova Europske unije Šimu Erlića i državnu tajnicu Spomenku Đurić.

**PREDSJEDNIK**  
  
**Gordan Jandroković**



**VLADA REPUBLIKE HRVATSKE**

KLASA: 022-03/22-14/17  
URBROJ: 50301-05/31-23-3


Zagreb, 20. siječnja 2023.

**PREDSJEDNIKU HRVATSKOGA SABORA**

**PREDMET:** Izvješće o učincima provedbe Zakona o otocima u 2021. godini

Na temelju članka 46. Zakona o otocima („Narodne novine“, br. 116/18., 73/20. i 70/21.), Vlada Republike Hrvatske podnosi Izvješće o učincima provedbe Zakona o otocima u 2021. godini.

Za svoje predstavnike, koji će u njezino ime sudjelovati u radu Hrvatskoga sabora i njegovih radnih tijela, Vlada je odredila ministra regionalnoga razvoja i fondova Europske unije Šimu Erlića i državnu tajnicu Spomenku Đurić.



**VLADA REPUBLIKE HRVATSKE**

---

**IZVJEŠĆE O UČINCIMA PROVEDBE  
ZAKONA O OTOCIMA U 2021. GODINI**

---

**Zagreb, siječanj 2023.**

**Izvješće o učincima provedbe Zakona o otocima u 2021. godini (u daljnjem tekstu: Izvješće), Vlada Republike Hrvatske podnosi Hrvatskome saboru temeljem odredbe članka 46. Zakona o otocima („Narodne novine“, br. 116/18., 73/20. i 70/21.), (u daljnjem tekstu: Zakon o otocima).**

## SADRŽAJ

1.	OSNOVNI PODACI O OTOCIMA.....	4
2.	UKUPNA ULAGANJA DRŽAVNOG I JAVNOG SEKTORA U RAZVOJ OTOKA U 2021. GODINI.....	5
2.1.	ULAGANJA U OTOKE KROZ BESPOVRATNA SREDSTVA.....	8
	MINISTARSTVO REGIONALNOGA RAZVOJA I FONDOVA EUROPSKE UNIJE.. .....	8
	MINISTARSTVO GOSPODARSTVA I ODRŽIVOG RAZVOJA .....	28
	MINISTARSTVO POLJOPRIVREDE .....	30
	MINISTARSTVO RADA, MIROVINSKOGA SUSTAVA, OBITELJI I SOCIJALNE POLITIKE.....	32
	MINISTARSTVO HRVATSKIH BRANITELJA .....	35
	MINISTARSTVO ZDRAVSTVA .....	36
	HRVATSKI ZAVOD ZA ZDRAVSTVENO OSIGURANJE.....	39
	MINISTARSTVO MORA, PROMETA I INFRASTRUKTURE .....	40
	MINISTARSTVO UNUTARNJIH POSLOVA .....	42
	MINISTARSTVO PROSTORNOGA UREĐENJA, GRADITELJSTVA I DRŽAVNE IMOVINE .....	42
	MINISTARSTVO PRAVOSUĐA I UPRAVE .....	44
	MINISTARSTVO ZNANOSTI I OBRAZOVANJA .....	45
	MINISTARSTVO TURIZMA I SPORTA .....	45
	MINISTARSTVO KULTURE I MEDIJA .....	49
	MINISTARSTVO OBRANE .....	54
	FOND ZA ZAŠTITU OKOLIŠA I ENERGETSKU UČINKOVITOST.....	54
	DRŽAVNA GEODETSKA UPRAVA .....	57
	HRVATSKI ZAVOD ZA ZAPOŠLJAVANJE .....	57
	AGENCIJA ZA OBALNI LINIJSKI POMORSKI PROMET .....	59
	JADROLINIJA .....	60
	HRVATSKA TURISTIČKA ZAJEDNICA .....	60
	HEP – OPERATER DISTRIBUCIJSKOG SUSTAVA d.o.o. ....	62
	HRVATSKI OPERATOR PRIJENOSNOG SUSTAVA d.d.....	63
	HP - HRVATSKA POŠTA d.d. ....	63
	HRVATSKE CESTE d.o.o.....	64
	HRVATSKE ŠUME d.o.o. ....	65
	HRVATSKE VODE.....	65

ODAŠILJAČI I VEZE d.o.o. ....	67
PLOVPUT d.o.o. ....	69
ADRIATIC CROATIA INTERNATIONAL CLUB, za djelatnost marina d.d. - ACI d.d.....	69
NACIONALNI PARKOVI I PARKOVI PRIRODE.....	69
LUČKE UPRAVE.....	72
JEDINICE PODRUČNE (REGIONALNE) SAMOUPRAVE .....	77
JEDINICE LOKALNE SAMOUPRAVE .....	81
2.2. ULAGANJA U OTOKE PUTEM KREDITIRANJA .....	85
HRVATSKA BANKA ZA OBNOVU I RAZVITAK .....	85
HRVATSKA AGENCIJA ZA MALO GOSPODARSTVO, INOVACIJE I INVESTICIJE .....	86
3. ZAŠTITA I UPRAVLJANJE OTOČNIM PROSTOROM .....	87
4. ANALIZA UČINAKA OSTVARENIH ULAGANJA NA OTOCIMA .....	89
ULAGANJA UPRAVE ZA OTOKE U RAZDOBLJU OD 1995. DO 2021. ....	95
ULAGANJA U OTOKE PUTEM OPERATIVNOG PROGRAMA „KONKURENTNOST I KOHEZIJA“ 2014.-2020.....	96
ANALIZA UČINAKA ULAGANJA U OTOKE JAVNOPRAVNIH TIJELA.....	100
5. ZAKLJUČAK.....	128
6. POPIS TABLICA.....	129
7. POPIS GRAFIKONA .....	130
8. POPIS SLIKA.....	130
9. PRILOZI.....	131

## 1. OSNOVNI PODACI O OTOCIMA

Hrvatsko otočje ima **1.244 prirodne tvorbe** od kojih je 78 otoka, 524 otočića, 642 hridi i grebena. Obalno more iznosi ukupno 31,5 tisuća km<sup>2</sup> od čega unutrašnje morske vode čini 12,5 tisuća km<sup>2</sup>, a teritorijalno more 19 tisuća km<sup>2</sup> čime otoci **značajno doprinose povećanju** hrvatskog državnog teritorija.

Drugo je po veličini otočje Sredozemlja nakon Grčke i čini 5,8 % ukupne kopnene površine Republike Hrvatske.

Područje hrvatskih otoka teritorijalno pripada **sedam jedinica područne (regionalne) samouprave** (Istarska, Primorsko-goranska, Ličko-senjska, Zadarska, Šibensko-kninska, Splitsko-dalmatinska, Dubrovačko-neretvanska županija).

Ukupno je **53 naseljenih otoka, uključujući i poluotok Pelješac**. Na otocima i poluotoku Pelješcu, na kojeg se primjenjuju odredbe Zakona o otocima, prema konačnim rezultatima Popisa stanovništva, kućanstava i stanova u Republici Hrvatskoj 2021. godine (izvor DZS od 22. rujna 2022. ) živi **127.838 stanovnika** (2011. bilo je 132.756 stanovnika).

O otocima administrativno brine **59 jedinica lokalne samouprave** odnosno 18 gradova i 41 općina od čega je 51 direktno na otoku, a osam jedinica na kopnu (Zadar, Sv. Filipi Jakov, Pakoštane, Šibenik, Vodice, Trogir, Split, Dubrovnik).

Republika Hrvatska sustavno brine o svojim otocima, što je gotovo 23 godine pravno uređeno posebnim zakonom – Zakonom o otocima koji je donesen 1999. kao i novog Zakona o otocima koji je donesen 2018. godine čime se kontinuirano stvaraju pretpostavke za učinkovito i olakšano planiranje i provedbu projekata usmjerenih na razvoj otoka.

Ukupna ulaganja u otoke u razdoblju od 2017. do 2021. iznosila su 14,94 milijarde kuna, od toga bespovratna sredstva iznosila su 13,56 milijardi kuna ili 90,8 %, dok su kreditna sredstva iznosila 1,38 milijardi kuna, odnosno 9,2 %.

Najveća ulaganja bila su 2021. i iznosila su 4,386 milijardi kuna, od toga bespovratna sredstava iznosila su 4,17 milijardi kuna gdje je u odnosu na 2020. godinu zabilježeno povećanje istih od 19 %.

U otoke se u razdoblju od 16 godina (2006.-2021.) uložilo 32,18 milijardi kuna i to u prosjeku oko 2,01 milijardi kuna godišnje. Ulaganja bespovratnih proračunskih/vlastitih sredstava i sredstva iz fondova Europske unije iznose oko 82 % ukupnih ulaganja dok 18 % čine ulaganja putem kreditiranja.

Navedeni podaci pokazuju da Republika Hrvatska otočno područje, otočno stanovništvo i život na otocima prepoznaje kao područje od posebnog državnog interesa i kao područje velikih prirodnih, gospodarskih i turističkih potencijala.

## **2. UKUPNA ULAGANJA DRŽAVNOG I JAVNOG SEKTORA U RAZVOJ OTOKA U 2021. GODINI**

Tablica 1. Ukupna ulaganja u otoke u 2021.

<b>R. br.</b>	<b>DRŽAVNI / JAVNI SEKTOR</b>	<b>ULOŽENA SREDSTVA U 2021. (kune)</b>
	<b>BESPOVRATNA SREDSTVA</b>	
1.	Ministarstvo regionalnoga razvoja i fondova Europske unije	1.333.610.785,18
2.	Ministarstvo gospodarstva i održivog razvoja	290.163.477,87
3.	Ministarstvo poljoprivrede	277.976.732,72
4.	Ministarstvo rada, mirovinskoga sustava, obitelji i socijalne politike	7.308.315,31
5.	Ministarstvo hrvatskih branitelja	379.942,62
6.	Ministarstvo zdravstva	18.034.474,75
7.	Ministarstvo mora, prometa i infrastrukture	1.042.073.838,21
8.	Ministarstvo unutarnjih poslova	7.604.940,00
9.	Ministarstvo prostornoga uređenja, graditeljstva i državne imovine	4.109.355,00



10.	Ministarstvo turizma i sporta	18.518.838,04
11.	Ministarstvo kulture i medija	18.460.910,07
12.	Fond za zaštitu okoliša i energetske učinkovitost	36.710.760,49
13.	Državna geodetska uprava	714.768,77
14.	Hrvatski zavod za zapošljavanje	27.031.554,82
15.	Agencija za obalni linijski pomorski promet	321.723.359,51
16.	Jadrolinija d.d.	61.611.275,42
17.	Hrvatska turistička zajednica	624.779,55
18.	HEP – Operator distribucijskog sustava d.o.o.	79.876.070,10
19.	Hrvatski operator prijenosnog sustava d.d.	18.105.355,77
20.	Hrvatska pošta d.d.	1.212.214,97
21.	Hrvatske ceste d.o.o.	940.010.971,59
22.	Hrvatske šume d.o.o.	8.729.304,43
23.	Hrvatske vode	318.739.799,93
24.	Odašiljači i veze d.o.o.	3.348.554,39
25.	Plovput d.o.o.	540.056,93
26.	Adriatic Croatia International Club, za djelatnost marina d.d. (ACI d.d.)	34.332.937,65
27.	Javna ustanova Nacionalni park Brijuni	34.528.679,07
28.	Javna ustanova Nacionalni park Kornati	669.743,00
29.	Javna ustanova Park prirode Telašćica	5.308.263,83
30.	Lučka uprava Rijeka	2.372.596,62
31.	Lučka uprava Zadar	764.255,97
32.	Lučka uprava Dubrovačko-neretvanske županije	10.403.850,92
33.	Lučka uprava Splitsko-dalmatinske županije	17.148.581,93
34.	Lučka uprava Šibensko-kninske županije	12.456.774,03
35.	Lučka uprava Novalja	34.048.479,05
36.	Lučka uprava Split	25.671.440,65
37.	Županijska lučka uprava Cres	6.298.055,87
38.	Županijska lučka uprava Mali Lošinj	34.912.169,89
39.	Županijska lučka uprava Krk	18.068.584,00
40.	Županijska lučka uprava Rab	15.532.182,69

41.	Županijska lučka uprava Zadar	14.636.993,29
42.	Županijska lučka uprava Korčula	10.821.083,00
43.	Županijska lučka uprava Vela Luka	31.859.542,33
44.	Županijska lučka uprava Dubrovnik	25.329.133,59
45.	Primorsko-goranska županija	40.993.036,54
46.	Ličko-senjska županija	8.380.560,14
47.	Zadarska županija	15.153.368,43
48.	Šibensko-kninska županija	519.200,00
49.	Splitsko-dalmatinska županija	11.206.507,66
50.	Dubrovačko-neretvanska županija	11.619.981,81
51.	Istarska županija	135.000,00
52.	Grad Vodice	169.000,00
53.	Grad Zadar	3.705.100,24
54.	Grad Šibenik	9.540.579,58
55.	Grad Trogir	5.937.550,00
56.	Grad Split	503.900,38
57.	Grad Dubrovnik	1.523.578,27
58.	Općina Pakoštane	273.292,50
<b>UKUPNO bespovratna sredstva</b>		<b>5.282.044.439,37*</b>
<b>KREDITNA SREDSTVA</b>		
1.	Hrvatska banka za obnovu i razvitak	99.717.088,70
2.	HAMAG-BICRO	116.380.746,65
<b>UKUPNO kreditna sredstva</b>		<b>216.097.835,35</b>
<b>SVEUKUPNO</b>		<b>5.498.142.274,72*</b>

\* Slijedom navedenih ulaganja, sveukupni iznos investicija, koji iz izvršenja proračuna isključuje dvostruko navedene projekte koji su prikazani putem pojedinačno dostavljenih podataka svakog pojedinog resora, izvanproračunskih korisnika, državnih tvrtki i ostalih tijela koja su u otoke ulagale u 2021. godini iznosi **4.386.516.902,25 kuna**, od toga **4.170.419.066,90 kuna** bespovratnih sredstava.

## 2.1. ULAGANJA U OTOKE KROZ BESPOVRATNA SREDSTVA

### MINISTARSTVO REGIONALNOGA RAZVOJA I FONDOVA EUROPSKE UNIJE

#### Uprava za otoke

Ministarstvo regionalnoga razvoja i fondova Europske unije, Uprava za otoke je, kroz Program 2904 - Održivi razvoj jadranskih otoka (u daljnjem tekstu: Program) za koji su rezervirana financijska sredstva u Državnom proračunu Republike Hrvatske za 2021. godinu i projekcijama za 2022. i 2023. godinu na aktivnostima Ministarstva regionalnoga razvoja i fondova Europske unije, Uprave za otoke, u razvoj otoka u 2021. godini ukupno uložilo 55.355.555,31 kunu.

U Tablici 2 prikazana su ulaganja po pojedinim aktivnostima unutar Programa.

Tablica 2. Realizacija proračunskih aktivnosti programa 2904 - Održivi razvoj jadranskih otoka pri Upravi za otoke Ministarstva regionalnoga razvoja i fondova Europske unije

<b>PRORAČUNSKE AKTIVNOSTI</b>	<b>REALIZIRANO u 2021. (kune)</b>
Razvoj otoka	21.792.624,67
Poticanje otočnog javnog cestovnog prijevoza	13.735.697,02
Vodoopskrba jadranskih otoka	16.212.312,89
Hrvatski otočni proizvod	155.977,25
Fond za financiranje kapitalnih projekata od interesa za razvoj otoka	296.327,16
Program INTERREG ITALIJA-HRVATSKA TRANSP	968.152,96
Izrada studijske, projektne i programske dokumentacije za razvoj otoka	71.162,50
Ostalo	2.123.300,86
<b>UKUPNO</b>	<b>55.355.555,31</b>

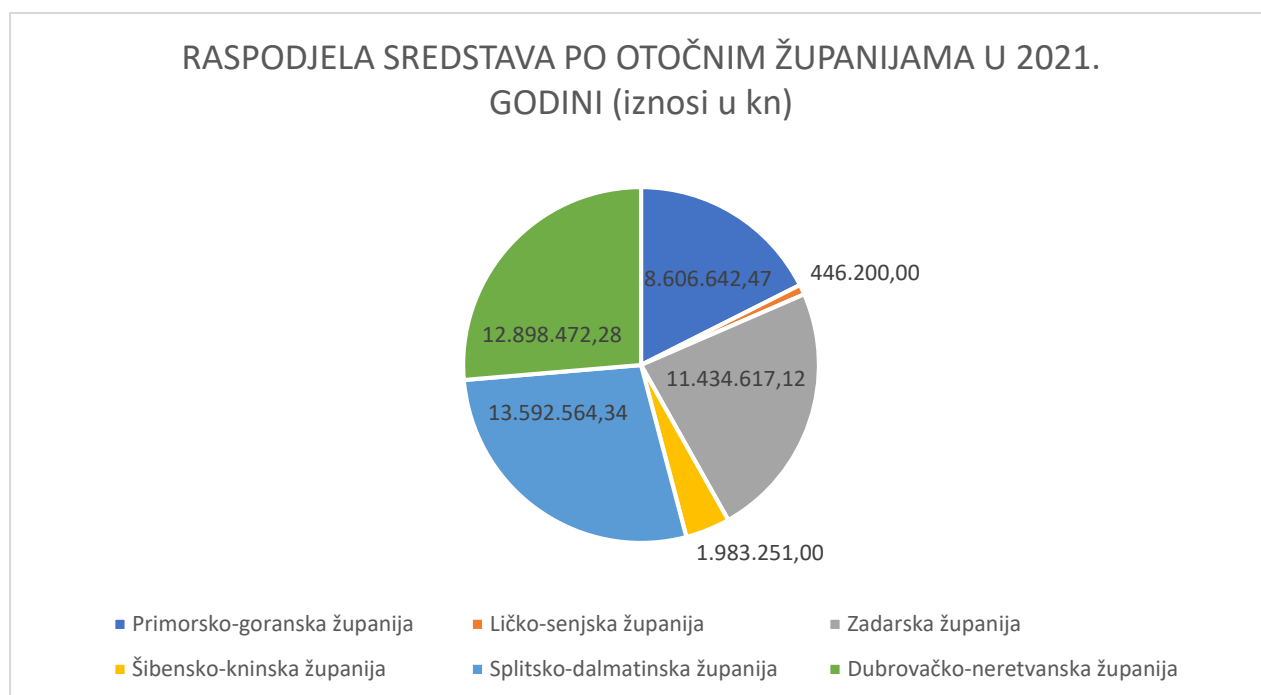
Raspodjela uloženih sredstava Programa po županijama prikazana je u Tablici 3.

Tablica 3. Prostorna rasprostranjenost realizacije Programa 2904 - Održivi razvoj jadranskih otoka pri Upravi za otoke Ministarstva regionalnoga razvoja i fondova Europske unije

Županije	Realizacija u 2021. (kune)	%
Primorsko-goranska županija	8.606.642,47	15,57 %
Ličko-senjska županija	446.200,00	0,81 %
Zadarska županija	11.434.617,12	20,69 %
Šibensko-kninska županija	1.983.251,00	3,59 %
Splitsko-dalmatinska županija	13.592.564,34	24,59 %
Dubrovačko-neretvanska županija	12.898.472,28	23,33 %
Obalno-otočne županije	<b>48.961.747,21</b>	
Ostalo – svi otoci	6.393.808,10	
<b>UKUPNO</b>	<b>55.355.555,31</b>	<b>100,00 %</b>

Grafički prikaz prikazuje sva navedena ulaganja kroz različite Programe prema županijskoj provedbi projekata.

Grafikon 1. Raspodjela sredstava po otočnim županijama u 2021. godini



## **Program razvoja otoka**

Osnovni cilj Programa razvoja otoka u 2021. je stvaranje preduvjeta za održiv, gospodarski i društveni razvoj povećanjem kvalitete života na otocima kroz poticanje razvoja otočnih specifičnosti. Provođenje Programa razvoja otoka ima pozitivni utjecaj na održivost razvoja otoka u smislu poboljšanja dostupnosti lokalne infrastrukture, prvenstveno izgradnje, obnove i rekonstrukcije objekata prometne, komunalne i društvene infrastrukture na lokalnoj razini, vodeći pri tom računa o zaštiti okoliša i energetske učinkovitosti.

Specifični ciljevi Programa razvoja otoka odnose se na unapređenje i razvoj lokalne zajednice na otocima povećanjem kvalitete i dostupnosti komunalnih, obrazovnih, zdravstvenih, socijalnih, kulturnih, sportskih, poduzetničkih, turističkih te ostalih javnih usluga uz sustavnu podršku zaštiti okoliša primjenom energetske učinkovitih i obnovljivih izvora energije.

Ministarstvo regionalnoga razvoja i fondova Europske unije, Uprava za otoke, u prosincu 2020. objavila je Javni poziv za dostavu prijedloga projekata za Program razvoja otoka u 2021.

Korisnici Programa su jedinice lokalne i područne (regionalne) samouprave koje u svojim administrativnim granicama obuhvaćaju naseljene otoke i njima pripadajuće povremeno naseljene i nenaseljene otoke i otočiće te poluotok Pelješac.

Ministarstvo regionalnoga razvoja i fondova Europske unije potiče transparentnost kroz odvojene aktivnosti odlučivanja, pripreme i provedbe projekata. Potrebe i prioritetne lokacije utvrđuju se unaprijed kroz Program razvoja otoka, a sastavni dio smjernica za podnositelje prijave je i način bodovanja projekata. Neovisno povjerenstvo izradilo je prijedlog za odabir projekata, a konačnu odluku donio je čelnik Ministarstva regionalnoga razvoja i fondova Europske unije.

Ministarstvo regionalnoga razvoja i fondova Europske unije, Uprava za otoke, na temelju objavljenog Javnog poziva, u 2021. godini dodijelilo je ukupno 17.112.654,34 kune jedinicama lokalne i područne (regionalne) samouprave za projekte prikazane u Tablici 4.

Tablica 4. Projekti kojima su dodijeljena sredstva temeljem javnog poziva za Program razvoja otoka za 2021. godinu

Rb.	OTOK	JLS	Projekt	Realizirano (kune)
1.	Pelješac	Dubrovačko-neretvanska županija	Energetska obnova ambulante Trpanj	450.000,00
2.	Pelješac	Općina Ston	Uređenje i opremanje parkirališta Ponta	450.000,00
3.	Pelješac	Općina Janjina	Uređenje sjevernog dijela rive u Sreseru	440.000,00
4.	Pelješac	Općina Trpanj	Nabava "pametnih" spremnika za odvojeno prikupljanje otpada	230.000,00
5.	Pelješac	Općina Trpanj	Rekonstrukcija i opremanje tržnice u Trpnju	450.000,00
6.	Pelješac	Općina Orebić	Trg Viganj - Trg Tihomira Antunovića	250.000,00
7.	Mljet	Općina Mljet	Izgradnja kapelice s mrtvačnicom na groblju "Sladin Gradac" - Govedari, IV. završna faza	350.000,00
8.	Lastovo	Općina Lastovo	Rekonstrukcija i obnova prometnica (nerazvrstanih cesta) na području otoka Lastova	587.583,13
9.	Korčula	Grad Korčula	Uređenje trga Postrana-Žrnovo	400.000,00
10.	Korčula	Općina Smokvica	Uređenje nerazvrstanih cesta na području Općine Smokvica	100.000,00
11.	Korčula	Općina Vela Luka	Ugradnja vertikalno podizne platforme u zgradi dječjeg vrtića Sardelice	200.000,00
12.	Brač	Grad Supetar	Uređenje Jobove ulice u Supetru	100.000,00
13.	Brač	Općina Selca	Projekt vanjskog uređenja okoliša groblja i mrtvačnice u Selcima	100.000,00
14.	Brač	Općina Postira	Izgradnja sportskih terena (tenis tereni, boćališta i cageball)	554.510,71

15.	Brač	Općina Pučišća	Uređenje dvorišta DV "Levanda" u Gornjem Humcu	250.000,00
16.	Brač	Općina Nerežišća	Nastavak izgradnje i opremanje parka "Borići" u Nerežišćima	250.000,00
17.	Brač	Općina Bol	Energetska učinkovitost zgrade javne namjene - zgrada općine	150.000,00
18.	Brač	Općina Sutivan	Parterno uređenje Trga dr. Franje Tuđmana u Sutivanu	200.000,00
19.	Brač	Općina Milna	Rekonstrukcija - dogradnja mrtvačnice uz zgradu Crkve Gospe Žalosne	198.200,00
20.	Drvenik Veli	Grad Trogir	Sanacija nerazvrstanih cesta (putova) na otoku Drvenik Veli	200.000,00
21.	Hvar	Općina Sućuraj	Asfaltiranje nerazvrstanih cesta	459.000,00
22.	Hvar	Općina Jelsa	Izgradnja mosta na nerazvrstanoj cesti u središtu mjesta Vrboska	900.000,00
23.	Hvar	Grad Hvar	Ugradnja sustava vertikalnog transporta u Dječjem vrtiću Vandela Božićković, Hvar	200.000,00
24.	Hvar	Grad Stari Grad	Završna faza obnove dječjeg vrtića Sardelice	250.000,00
25.	Vis	Grad Vis	Izgradnja komunalne infrastrukture za potrebe izgradnje POS-a u gradu Visu	450.000,00
26.	Vis	Grad Komiža	Radovi na kanalizacijskom sustavu grada Komiže od CS-2 do podmorskog ispusta	700.000,00
27.	Šolta	Općina Šolta	Modernizacija nerazvrstanih cesta na otoku Šolti	200.000,00
28.	Murter	Općina Murter-Kornati	Izgradnja dječjeg vrtića i jaslica u Murteru	650.000,00

29.	Murter	Općina Tisno	Sanacija i adaptacija prostora za kulturno glazbene scene	100.000,00
30.	Zlarin	Grad Šibenik	Adaptacija ureda Turističke zajednice Zlarin	250.000,00
31.	Premuda	Grad Zadar	Sanacija luke Krijal na Premudi	400.000,00
32.	Dugi otok	Općina Sali	Izgradnja dječjeg vrtića Orkulice - Sali	650.000,00
33.	Pag	Zadarska županija	Uređenje prizemlja i 1. kata OŠ Jurja Dalmatinca Pag	303.391,75
34.	Pag	Općina Poveljana	Uređenje Trga bana Josipa Jelačića u Poveljani	300.000,00
35.	Pag	Grad Pag	Dom kulture u Pagu	99.968,75
36.	Ugljan	Općina Preko	Rekonstrukcija društvenog doma u Ugljanu - faza II	590.000,00
37.	Ugljan	Općina Kali	Izgradnja rotora u uvali Batalaža u Kalima	400.000,00
38.	Pašman	Općina Tkon	Izgradnja energetski učinkovite javne rasvjete na području Općine Tkon-Put Plažine	100.000,00
39.	Pašman	Općina Pašman	Adaptacija dječjeg vrtića u Banju	720.000,00
40.	Vrgada	Općina Pakoštane	Rekonstrukcija javne rasvjete otoka Vrgada - faza 2.	200.000,00
41.	Pag	Grad Novalja	Izgradnja kulturnog centra Gozdenica	200.000,00
42.	Pag	Ličko-senjska županija	Obnova krova školske sportske dvorane Osnovne škole A.G.Matoša, Novalja	200.000,00
43.	Lošinj	Primorsko-goranska županija	Rekonstrukcija, dogradnja i nadogradnja objekata Park II i kuhinja - Lječilište Veli Lošinj	500.000,00
44.	Krk	Općina Baška	Uređenje dječjeg igrališta Centralin	450.000,00



45.	Krk	Grad Krk	Rekonstrukcija javne površine povijesne jezgre grada Krka-Ulica biskupa A.Mahnića	200.000,00
46.	Krk	Općina Omišalj	Rekonstrukcija pješačke površine i izgradnja zamjenske prateće građevine - placa u Njivicama	250.000,00
47.	Krk	Općina Vrbnik	Uređenje trga sv. Ivana u Vrbniku	200.000,00
48.	Krk	Općina Punat	Izgradnja sabirne ulice 15 u Puntu - I. faza	250.000,00
49.	Cres	Grad Cres	Izgradnja nerazvrstane ceste KP4 - II. faza	100.000,00
50.	Lošinj	Grad Mali Lošinj	Parkiralište u naselju Čunski	180.000,00
51.	Rab	Grad Rab	Izgradnja mrtvačnice - Grobno polje G4 - Kampor	650.000,00
52.	Rab	Općina Lopar	Dvoranski trg	100.000,00
<b>UKUPNO</b>				<b>17.112.654,34</b>

### Otočni poslodavci

Stupanjem na snagu Zakona o izmjenama i dopunama Zakona o otocima („Narodne novine“, broj 70/21.) 3. srpnja 2021., te donošenjem Programa dodjele potpore male vrijednosti otočnim poslodavcima za pokretanje gospodarskih aktivnosti i očuvanje radnih mjesta (9. prosinca 2021.) stvoreni su uvjeti za objavu Javnog poziva za dodjelu potpora male vrijednosti otočnim poslodavcima za pokretanje gospodarskih aktivnosti i očuvanje radnih mjesta. Javni poziv je bio otvoren do 27. prosinca 2021.

Potpore male vrijednosti dodjeljuju se za poticanje djelatnosti koje su važne za gospodarski razvoj otoka iz članka 35. Zakona o otocima, s izuzećem djelatnosti u sektoru ribarstva i akvakulture te primarne proizvodnje poljoprivrednih proizvoda koji pravo na dodjelu potpore ostvaruju prema posebnim aktima Europske komisije, uz uvjet da je podnositelj zahtjeva - otočni poslodavac uredno isplatio plaće i doprinose za svoje radnike za 12, odnosno šest mjeseci unatrag od datuma podnošenja zahtjeva te da je podmirio sve obaveze prema državi.

Osnovica za izračun potpore koja se dodjeljuje pojedinom otočnom poslodavcu je iznos jedne prosječne mjesečne bruto plaće koju je poslodavac isplatio djelatniku, bez doprinosa za plaću. Uvažavajući činjenicu da je javni poziv zatvoren 27. prosinca 2021. te da se po prvi puta za svaki zaprimljeni zahtjev (532) vodio upravni postupak i donosilo rješenje o dodjeli potpore male vrijednosti otočnom poslodavcu, realizaciju ove aktivnosti u 2021. godini nije bilo moguće provesti.

U 2021. godini isplaćena su sredstva u iznosu od 123.300 kuna što se odnosi na zaostao iznos potpore jednog otočnog poslodavca iz 2020. godine.

### **Projekt vizualnog označavanja proizvoda oznakom „Hrvatski otočni proizvod“**

Ministarstvo regionalnoga razvoja i fondova Europske unije, Uprava za otoke, je objavila Javni poziv za dodjelu oznake Hrvatski otočni proizvod bio je otvoren od 7. do 29. listopada 2021., a na isti je pristiglo 27 zahtjeva otočnih proizvođača koji su kandidirali 86 proizvoda.

Proizvodi su svrstani u četiri kategorije:

1. primijenjena umjetnost i dizajn – zaprimljen 51 proizvod od deset otočnih proizvođača
2. kemijski proizvodi – zaprimljeno 15 proizvoda od tri otočna proizvođača
3. prehrambeni proizvodi – zaprimljeno 18 proizvoda od 12 otočnih proizvođača
4. pića – zaprimljeno dva proizvoda od dva otočna proizvođača.

Sukladno Pravilniku o uvjetima, kriterijima i načinu označavanja proizvoda oznakom „Hrvatski otočni proizvod“ („Narodne novine“, broj 47/07.) održana je procedura dodjele oznake u 2021. godini. Tada nadležne tehničke komisije održale su ukupno osam sjednica i pregledale sve pristigle prijave te su od proizvođača zatražene dopune dokumentacije za osam proizvoda. Dopuna dokumentacije, odnosno dodatna testiranja tražila su se u kategorijama kemijski proizvodi i prehrambeni proizvodi za proizvode koji nisu imali potpunu dokumentaciju iz koje je vidljivo da su proizvodi sigurni za uporabu. Nakon obavljenih testiranja i dobivanja potrebne dokumentacije tehničke komisije završile su s radom te uputile Savjetu projekta vizualnog označavanja proizvoda oznakom „Hrvatski otočni proizvod“ mišljenje o podobnosti za dodjelu prava uporabe oznake „Hrvatski otočni proizvod“.

Slijedom navedenoga, Savjet projekta vizualnog označavanja proizvoda oznakom „Hrvatski otočni proizvod“ predložio ministrici donošenje Odluke o dodjeli prava na vizualno označavanje proizvoda oznakom „Hrvatski otočni proizvod“ za 78 proizvoda kandidiranih od strane 21 proizvođača.

### **Promocija programa „Hrvatski otočni proizvod“**

Ministarstvo regionalnoga razvoja i fondova Europske unije, Uprava za otoke objavilo je 13. prosinca 2021. Javni poziv za dodjelu bespovratnih financijskih sredstava za promociju programa „Hrvatski otočni proizvod“. Javni poziv je bio otvoren do 30. prosinca 2021.

Bespovratna financijska sredstva dodijeljena su za sufinanciranje aktivnosti promocije Programa „Hrvatski otočni proizvod“ koje su se provele u 2021. godini, a odnose se na:

- skupna događanja koja pridonose ostvarenju ciljeva Programa HOP (sajam, manifestacija, konferencija, radionica, edukacija/seminar i dr.)
- projekte ili programe promotivno-informativnog karaktera o Programu HOP.

Prihvatljivi prijavitelji su: jedinice lokalne i područne (regionalne) samouprave i javne ustanove te udruge, savezi udruga, zadružni savezi i turističke zajednice, koje u okviru svoje djelatnosti promoviraju oznaku „Hrvatski otočni proizvod“, a ne obavljaju gospodarsku djelatnost. Na Javni poziv je dostavljeno deset prijava za koje je iz državnog proračuna Republike Hrvatske u 2021. godini isplaćeno 80.000,00 kuna. Za ostalih šest prijava isplaćen je iznos od 56.555 kuna iz državnog proračuna Republike Hrvatske za 2022. godinu.

### **Poticanje otočnog javnog cestovnog prijevoza**

U svrhu izjednačavanja uvjeta i kvalitete života na otocima s ostalim područjima Republike Hrvatske, Ministarstvo regionalnoga razvoja i fondova Europske unije, Uprava za otoke do 30. lipnja 2021. provodilo je mjeru subvencioniranja besplatnog javnog cestovnog prijevoza određenih kategorija otočnog stanovništva na 17 otoka (Krk, Cres, Lošinj, Pag, Rab, Ugljan, Pašman, Dugi otok, Iž, Brač, Hvar, Vis, Šolta, Korčula, Mljet, Šipani i Lastovo) i na poluotoku Pelješcu gdje je organiziran javni cestovni prijevoz. Za mjeru subvencioniranja javnog otočnog cestovnog prijevoza Ministarstvo regionalnoga razvoja i fondova Europske unije, Uprava za otoke u prvoj polovici 2021. utrošilo je 13.735.697,02 kune.

Od 1. srpnja 2021. provedba ove mjere u nadležnosti je Ministarstva mora, prometa i infrastrukture.

### **Vodoopskrba jadranskih otoka – subvencioniranje cijene vode**

Ministarstvo regionalnoga razvoja i fondova Europske unije, Uprava za otoke na temelju članka 33. Zakona o otocima nastavlja s provedbom mjere subvencioniranja cijene vode na otocima kako bi se otočani, stanovnici otočnih naselja ili dijelova naselja koja nisu priključena na sustav javne vodoopskrbe opskrbljivali vodom (do 85 m<sup>3</sup> godišnje) po cijeni koja je jednaka

cijeni vode koju plaća ista kategorija korisnika u mjestu iz kojeg se voda isporučuje. Za navedenu namjenu u 2021. godini utrošeno je 15.918.159,69 kuna.

Sukladno članku 33. Zakona o otocima i Programu dodjele potpora male vrijednosti otočnim gospodarskim subjektima za troškove prijevoza vode plovilom vodonoscem i/ili autocisternom u 2021. godini, KLASA: 302-03/21-02/60, URBROJ: 538-08-1-1-2/258-21-1, 9. studenoga 2021.) dodjeljuju se potpore male vrijednosti otočnim gospodarskim subjektima koji obavljaju gospodarsku djelatnost u otočnim naseljima ili dijelovima otočnih naselja koja nisu priključena na sustav javne vodoopskrbe za podmirenje do najviše 50 % troškova prijevoza vode plovilom vodonoscem i/ili autocisternom. Za navedenu namjenu u 2021. utrošeno je 294.153,20 kuna.

Ukupno je za subvencioniranje cijene vode jadranskih otoka u 2021. godini utrošeno 16.212.312,89 kuna.

### **Kapitalne donacije neprofitnim organizacijama**

Ministarstvo regionalnoga razvoja i fondova Europske unije, Uprava za otoke u 2021., sukladno članku 24. Zakona o otocima kojima se potiče i stvara povoljno okruženje za organizacije civilnog društva sa sjedištem na otocima, izradilo je Program poticanja razvoja civilnog društva na otocima, kojeg je ministrica regionalnoga razvoja i fondova Europske unije donijela 28. srpnja 2021. uz Pravilnik o provedbi programa poticanja razvoja civilnog društva na otocima („Narodne novine“, broj 88/21.) koji je stupio na snagu 14. kolovoza 2021.

Provedba Programa poticanja razvoja civilnog društva na otocima doprinosi dugoročnom razvoju civilnog društva na otocima kako na nacionalnoj, tako i na regionalnoj i lokalnoj razini. Također je u 2021. proveden Javni poziv za prijavu projektnih prijedloga i projekata poticanja razvoja civilnog društva na otocima u 2021. godini čiji je cilj osnaživanje uloge i kapaciteta organizacija civilnog društva na otocima i to putem poticanja različitih gospodarskih i društvenih djelatnosti koje djeluju u skladu s ciljevima održivog razvoja otoka.

Organizacije civilnog društva sa sjedištem na otocima imale su mogućnost prijaviti jedan projekt na Javni poziv koji je obuhvatio dva prioritetna područja: jačanje kapaciteta organizacija civilnog društva na otocima kroz prijave na EU natječaj/pozive (prioritet 1) i organiziranje i provedba projekata poboljšanja kvalitete življenja na otocima (prioritet 2). Najveći iznos financijske potpore za prioritet 1 i prioritet 2 iznosio je 50.000,00 kuna, a najmanji za prioritet 1 - 20.000,00 kuna te za prioritet 2 – 15.000,00 kuna. Realizacijom ovog Javnog poziva dodijeljena je do sada najveća financijska podrška organizacijama civilnog društva sa sjedištem na 15 otoka u iznosu od 1 milijun kuna i to za provedbu 28 projekata poboljšanja kvalitete življenja, čime Ministarstvo regionalnoga razvoja i fondova Europske

unije, Uprava za otoke kontinuirano radi na omogućavanju aktivnog i prepoznatljivog djelovanja organizacija civilnog društva na otocima.

Tablica 5. Projekti kojima su dodijeljena sredstva temeljem javnog poziva za Prijavu projektnih prijedloga i projekata poticanja razvoja civilnog društva na otocima u 2021. godini

<b>RB.</b>	<b>Naziv organizacije civilnog društva</b>	<b>Naziv projekta</b>	<b>Sjedište organizacije civilnog društva (županija/otok/JLS)</b>	<b>Odobreni iznos (kune)</b>
1.	Društvo za zaštitu prirodne i kulturne baštine otoka Silbe - Samotvorac	Pokretanje energetske tranzicije na zadarskim otocima	Zadarska	45.017,00
			otok Silba	
			Grad Zadar	
2.	Udruga djece s teškoćama u razvoju i osoba sa invaliditetom „Djeca Pelješca“	Dovedimo terapije na Pelješac	Dubrovačko-neretvanska	50.000,00
			poluotok Pelješac	
			Općina Janjina	
3.	Plavi svijet Institut za istraživanje i zaštitu mora	Čisti otok, čisto more	Primorsko-goranska	49.785,00
			otok Lošinj	
			Grad Mali Lošinj	
4.	Centar za zdravo odrastanje "Idem i ja"	Škola o moru	Primorsko-goranska	47.789,00
			otok Lošinj	
			Grad Mali Lošinj	
5.	Viteško udruženje		Dubrovačko-neretvanska	46.750,00

	Kumpanjija Blato	Revitalizacija starinskih blatskih plesova	otok Korčula Općina Blato	
6.	Škola filma Šipan	19. Ljetna škola filma Šipan	Dubrovačko- neretvanska otok Šipan Grad Dubrovnik	50.000,00
7.	Društvo "Naša djeca" Blato	Dva škoja za dičiji osmjeh	Dubrovačko- neretvanska otok Korčula Općina Blato	39.250,00
8.	Ekološka udruga " Šepurina" Prvić Šepurine	Eko Prvić - prvi korak prema održivosti!	Šibensko-kninska otok Prvić Grad Vodice	41.378,00
9.	Pokret otoka	Otoci predvodnici čiste energije	Splitsko- dalmatinska otok Šolta Općina Šolta	50.000,00
10.	Maritima educare	Zajedrimo u Europu	Splitsko- dalmatinska otok Brač Općina Selca	49.900,00
11.	Liga protiv raka Korčula - Pelješac - Lastovo - Mljet	Preventivni pregledi stanovništva radi ranog otkrivanja raka	Dubrovačko- neretvanska otok Korčula Grad Korčula	44.133,00
12.	Udruga za promicanje vizualne i multimedijalne	Projekt "Uljara" - izrada pripremne dokumentacije za EU natječaje	Primorsko- goranska otok Lošinj Grad Mali Lošinj	38.000,00

	kulture Artour-Nerezine			
13.	Udruga roditelja i djece "Bodulići"	I mi to želimo vol.2	Šibensko-kninska	38.000,00
			otok Zlarin	
			Grad Šibenik	
14.	Humanitarna udruga za ostvarivanje pomoći djeci s posebnim obrazovnim potrebama „Kap u moru“	Play Attention-Igraj pozorno	Dubrovačko-neretvanska	30.400,00
			otok Korčula	
			Grad Korčula	
15.	Udruga za promicanje kulture i umjetnosti Dobre Dobričević	Društveni centar Lastovo	Dubrovačko-neretvanska	36.989,00
			otok Lastovo	
			Općina Lastovo	
16.	Kulturno umjetničko društvo "Koralj" Zlarin	Vrti mi se moja sukunjo tanka /financijska podrška	Šibensko-kninska	27.338,00
			otok Zlarin	
			Grad Šibenik	
17.	Udruga roditelja djece s teškoćama u razvoju „Brački pupoljci“	Rana razvojna podrška djeci na otoku Braču	Splitsko-dalmatinska	36.500,00
			otok Brač	
			Grad Supetar	
18.	Udruga za zaštitu starina, kulture i starih običaja te	Čelinjok	Splitsko-dalmatinska	36.000,00
			otok Brač	
			Općina Postira	

	ekologiju "Hrapoćuša"			
19.	Radio klub „Vidova Gora“	Učinimo nešto za našu zajednicu	Splitsko- dalmatinska	20.376,00
			otok Brač	
			Grad Supetar	
20.	Udruga Kamene babe	'Stara cura' - žena na rubu, umjetničko istraživanje	Zadarska	12.390,00
			otok Ugljan	
			Općina Kali	
21.	Udruga Tatavaka	Opremanje i uređenje sportskog penjališta na otoku Zlarinu	Šibensko-kninska	35.000,00
			otok Zlarin	
			Grad Šibenik	
22.	Udruga „Žene za otoke“	Žene - krila i korijeni	Primorsko- goranska	30.835,00
			otok Krk	
			Grad Krk	
23.	Udruga „Studio Renata“	Bokun zdrav'ja	Splitsko- dalmatinska	16.215,00
			otok Brač	
			Općina Sutivan	
24.	Udruga osoba s invaliditetom "Vincenca"	Put u život - faza 2	Dubrovačko- neretvanska	20.400,00
			otok Korčula	
			Općina Blato	
25.	Sportski klub za ribolov na moru "Gaun"	Izobrazba u području pripreme i prijave projektnih prijedloga za EU natječaje	Šibensko-kninska	31.055,00
			otok Kaprije	
			Grad Šibenik	



26.	Udruga sopaca otoka Krka	Škola kanta na otoku Krku	Primorsko- goranska	20.400,00
			otok Krk	
			Grad Krk	
27.	Plavi svijet Institut za istraživanje i zaštitu mora, Podružnica Vis	Praćenje stanja zajednice dobrih dupina ( <i>Tursiops truncatus</i> ) u NP Mljet i PP Lastovsko otočje	Splitsko- dalmatinska	33.000,00
			otok Vis	
			Grad Komiža	
28.	Udruga Veli škoj	Čista vala, čisti žal	Ličko-senjska	23.100,00
			otok Pag	
			Grad Novalja	
SVEUKUPNO ODOBRENO (kuna)				1.000.000,00

### Fond za financiranje kapitalnih projekata od interesa za razvoj otoka

Fond za financiranje kapitalnih projekata od interesa za razvoj otoka kao aktivnost u državnom proračunu Republike Hrvatske odnosi se na strogo namjenska sredstva iz udjela u porezu na dohodak koja su otočnim gradovima i općinama bila na raspolaganju za financiranje kapitalnih projekata od interesa za razvoj pojedinog otoka.

Ministarstvo regionalnoga razvoja i fondova Europske unije, Uprava za otoke mjeru provodi od 2003. godine na način da se gradovima i općinama na otocima raspodjeljivao udio iz sredstava poreza na dohodak ostvaren na njihovom području sukladno uprihođenim sredstvima u državnom proračunu Republike Hrvatske na aktivnosti K758040 Fond za financiranje kapitalnih projekata od interesa za razvoj otoka (od 1. siječnja 2015.), dok su se prije 2015. sredstva prikupljala na posebnom računu pri Hrvatskoj banci za obnovu i razvoj.

Provedba se odvijala na način da je Ministarstvo regionalnoga razvoja i fondova Europske unije, Uprava za otoke s otočnim jedinicama lokalne i regionalne samouprave sklapalo Sporazume o zajedničkom financiranju kapitalnih projekata od interesa za razvoj pojedinog otoka kojima su se definirali svi projekti koji će se financirati iz tih prihoda, a za svaki projekt

se temeljem spomenutog Sporazuma, sklapao ugovor nakon čega su općine i gradovi na otocima mogli pristupiti korištenju navedenih sredstava.

Stupanjem na snagu Zakona o financiranju jedinica lokalne i područne (regionalne) samouprave („Narodne novine“, br. 127/17. i 138/20.) s 1. siječnja 2018., mijenja se dotadašnja raspodjela prihoda od poreza na dohodak koja je, između ostalog, uključivala navedeni udio u porezu na dohodak jedinica lokalne samouprave na otocima za financiranje kapitalnih projekata od interesa za razvoj otoka, ali otočne općine i gradovi imaju pravo potrošiti preostali uprihođeni iznos sredstava, prvenstveno na projekte sadržane u Sporazumu o zajedničkom financiranju kapitalnih projekata od interesa za razvoj otoka.

U vremenu provedbe od 2003. do 31. prosinca 2021. ukupno je realizirano 714.929.025,79 kuna, a u 2021. godini utrošeno je 296.327,16 kuna.

U Tablici 5. prikazan je broj realiziranih projekata i kumuliranih sredstava iz povrata poreza na dohodak otočnih općina i gradova za razdoblje 2003.-2021.

Tablica 6. Broj realiziranih projekata i kumuliranih sredstava iz povrata poreza na dohodak otočnih općina i gradova za razdoblje 2003.-2021.

Godina	Ukupno uprihođeno sredstava po pojedinoj godini	Ukupno realizirano (kuna)	Broj projekata
2003.	87.827.885,08	24.208.586,60	20
2004.	45.631.199,92	46.124.003,06	30
2005.	46.950.254,17	61.819.672,83	28
2006.	56.067.252,89	41.015.681,31	29
2007.	51.470.909,99	50.960.306,37	23
2008.	50.023.299,26	52.250.869,14	25
2009.	45.195.791,97	48.911.064,30	22
2010.	42.480.734,27	47.998.508,28	32
2011.	40.098.264,66	37.782.126,85	24
2012.	38.311.673,10	42.823.456,37	20
2013.	40.986.191,95	44.830.650,31	20

2014.	45.520.133,20	36.961.348,00	18
2015.	42.052.654,46	38.498.842,02	25
2016.	42.686.954,26	37.121.549,37	20
2017.	39.626.559,73	58.590.124,51	30
2018.	0,00	26.551.084,70	62
2019.	0,00	10.234.579,65	26
2020.	0,00	7.950.244,96	14
2021.	0,00	296.327,16	5
<b>Ukupno</b>	<b>714.929.758,91</b>	<b>714.929.025,79</b>	<b>473</b>

\* **Napomena:** 9. srpnja.2015. sredstva s depozitnih računa posebnih namjena u HBOR-u uplaćena su u korist državnog proračuna Republike Hrvatske u iznosu 43.916.115,83 kune na proračunskoj aktivnosti Ministarstva regionalnoga razvoja i fondova Europske Unije gdje su se namjenska sredstva nastavila akumulirati do 1. siječnja.2018.

### **Uprava za regionalni razvoj**

U sklopu Javnog poziva za sufinanciranje provedbe EU projekata na regionalnoj i lokalnoj razini, otvorenog za prijave od 15. prosinca 2020. do 31. svibnja 2021. prema Programu za sufinanciranje provedbe EU projekata na regionalnoj i lokalnoj razini, Uprava za regionalni razvoj ugovorila je sufinanciranje za 27 EU projekata na otocima u vrijednosti od 50.619.763,90 kuna. Navedeni iznos odnosi se na ugovorenu vrijednost ulaganja temeljem sklopljenih ugovora o dodjeli bespovratnih sredstava, a ne i na isplaćena sredstva. Naime, dinamika isplate sredstava korisnicima od strane ovoga Ministarstva, temeljem podnesenih zahtjeva za nadoknadu sredstava, prati dinamiku verificiranih troškova po EU projektu od strane relevantnog tijela u sustavu za upravljanje i kontrole korištenja EU fondova u Republici Hrvatskoj nadležnog za kontrolu prihvatljivosti izdataka u okviru Ugovora o EU projektu (posredničkog tijela razine 2).

Ciljevi Programa su povećanje apsorpcije EU sredstava koja su na raspolaganju Republici Hrvatskoj te pridonosenje jačanju konkurentnosti regija i uravnoteženom regionalnom razvoju. Sredstva Programa predstavljaju izravnu pomoć korisnicima u sufinanciranju vlastitog učešća u prihvatljivim troškovima vezano za provedbu EU projekata na regionalnoj i lokalnoj razini

koja se isplaćuju u zavisnosti od podnesenih zahtjeva za nadoknadu sredstava od strane korisnika odobrenih od posredničkog tijela razine 2.

Sredstva Programa su bespovratna i namjenska, a usmjeravaju se projektima sufinanciranim sredstvima europskih strukturnih i investicijskih fondova, sredstvima Švicarsko-hrvatskog programa suradnje te Financijskih mehanizama EGP i Kraljevine Norveške čiji su nositelji općine, gradovi i županije, odnosno pravne osobe u njihovom većinskom vlasništvu ili suvlasništvu i ustanove čiji su osnivači jedinice lokalne i područne (regionalne) samouprave.

Ugovorena su četiri projekta s područja Dubrovačko-neretvanske županije, na otoku Korčuli te poluotoku Pelješcu, a koji se odnose na projekte predškolskog odgoja, područje kulture te energetske obnove. Ukupno je ugovoren iznos od 4,74 milijuna kuna.

S područja Ličko-senjske županije ugovoreno je pet projekata u vrijednosti 16,54 milijuna kuna, a svi se odnose na Grad Novalju, gdje je najznačajniji projekt iz područja vodoopskrbe vrijedan 10 milijuna kuna. Ostali projekti odnose se na predškolski odgoj (vrtić) i područje gospodarskog razvoja i poduzetništva.

S područja Primorsko-goranske županije ugovoreno je sedam projekata u vrijednosti 21,62 milijuna kuna, a najznačajniji se odnose na vodoopskrbu Cresa i Lošinja u vrijednosti deset milijuna kuna, zatim gradnju nove infrastrukture unutar poslovne zone Mišnjak vrijednosti 3,27 milijuna kuna, i rekonstrukciju osnovne škole i dogradnju vrtića i jaslica u Vrbniku, vrijednosti 2,98 milijuna kuna.

S područja Splitsko-dalmatinske županije ugovoreno je sedam projekata u vrijednosti 9,17 milijuna kuna, a najveći se odnosi na dječji vrtić Sutivan na Braču u iznosu od tri milijuna kuna, zatim slijede projekti dječjih vrtića u Supetru, Hvaru, Komiži i Starom Gradu u vrijednosti oko dva milijuna kuna, projekt izgradnje vatrogasnog doma DVD-a Supetar u iznosu od 2,83 milijuna te projekt izgradnje i opremanja vatrogasno - društvenog doma u Selcima na Braču vrijednosti 1,33 milijuna kuna.

S područja Šibensko-kninske županije ugovorena su dva projekta u vrijednosti 2,48 milijuna kuna, a veći se odnosi na predškolske ustanove u Tisnom na Murteru, u vrijednosti 2,21 milijun kuna, te projekt s područja kulture na Kornatima vrijednosti 270.000,00 kuna.

S područja Zadarske županije ugovorena su dva projekta u vrijednosti 733.000,00 kuna, gdje se veći odnosi na energetska obnovu zgrade Općine Preko na Ugljanu, u vrijednosti 446.000,00

kuna, te na rekonstrukciju zgrade stare škole društvenog doma u Brbinju na Dugom otoku u vrijednosti 287.000,00 kuna.

### **Uprava za potpomognuta područja**

Tijekom 2021. godine, Uprava za potpomognuta područja uložila je ukupno 627.067,17 kuna za projekte koji su se provodili na otocima i poluotoku Pelješcu kroz različite programe.

Kroz Program održivog razvoja lokalne zajednice koji predstavlja podršku gospodarskoj i socijalnoj revitalizaciji slabije razvijenih područja kroz ulaganja u infrastrukturne projekte koje je lokalna zajednica prepoznala kao potrebu i razvojni prioritet, sufinanciran je projekt Općine Janjina „Uređenje i rekonstrukcija prometnih površina i ulica u Općini Janjina“.

U okviru Programa pripreme lokalnih razvojnih projekata prihvatljivih za financiranje iz ESI fondova sufinancirana je izrada projektne tehničke dokumentacije za projekt Općine Janjina „Uređenje obalne šetnice u naselju Drače“, projekt Grada Korčule „Rekonstrukcija zgrade „stare škole“ na Dominču“ te projekt Općine Blato „Izrada projektne dokumentacije dijela kanalizacijske mreže naselja Blato“.

### **Uprava za provedbu operativnih programa i financijskih instrumenata**

Na području otoka kroz provedbu Operativnog programa Konkurentnost i kohezija u 2021. financiran je projekt u okviru prioritetne osi 2 (PO2), Korištenje informacijske i komunikacijske tehnologije, Izgradnja mreže sljedeće generacije, u kojem sudjeluje svih sedam jedinica JLS-a na otoku Krku, a čija je vrijednost 79.460.650 kuna, gdje je iznos bespovratnih sredstava bespovratnih sredstava na predmetnom projektu iznosi 57.619.737,71 kunu, a u 2021. na ime projekta iz EFRR isplaćeno je 790.102,12 kuna.

U okviru PO6 Zaštita okoliša i održivost resursa, u okviru poziva Povećanje zapošljavanja i turističkih izdataka kroz unaprjeđenja kulturne baštine: Priprema i provedba Integriranih razvojnih programa temeljenih na obnovi kulturne baštine, podržana su tri projekta, koja se provode na otoku Korčuli, te dijelom na otocima Mljetu i Krku ukupne vrijednosti bespovratnih sredstava u iznosu 78.838.455,99 kuna.

Kroz cilj Povećanje atraktivnosti, edukativnog kapaciteta i održivog upravljanja odredištima prirodne baštine, tj. poziv „Promicanje održivog korištenja prirodne baštine u nacionalnim parkovima i parkovima prirode“ podržana su tri projekta, na Dugom otoku, Brijunima i Mljetu, ukupnog iznosa bespovratnih sredstava 71.564.784,60 kuna, a kroz poziv „Promicanje održivog razvoja prirodne baštine“ podržana su tri projekta na koja se provode na otocima

Biševu i Zlarinu te dijelom na otoku Lokrumu, ukupnog iznosa bespovratnih sredstava 42.734.811,52 kuna.

Također u okviru PO8 Socijalno uključivanje i zdravlje, na hrvatskim otocima iz Europskog fonda za regionalni razvoj financirano je pet projekata u okviru poziva Poboljšanje pristupa primarnoj zdravstvenoj zaštiti s naglaskom na udaljena i deprivirana područja kroz ulaganja u potrebe pružatelja usluga zdravstvene zaštite na primarnoj razini.

U okviru poziva Uspostava hitne pomorske medicinske službe brzim brodicama financiran je jedan projekt.

U okviru Prioritetne osi 9 (PO 9) u tijeku je provedba velikog projekta „e-Škole: Razvoj sustava digitalno zrelih škola (II. faza)“, KK.09.1.1.02.0001 kojim su obuhvaćene sve osnovne i srednje škole u Hrvatskoj, što uključuje i škole na otocima.

U okviru Prioritetne osi 11 (PO 11) namijenjene ulaganjima malih i srednjih poduzetnika u digitalnu i zelenu tranziciju, poduzete su mjere u vidu dodjele bespovratnih sredstava kroz poziv u nadležnosti Posredničkog tijela razine 1, Ministarstva gospodarstva i održivog razvoja, nadležnog za objavu Poziva i dodjelu bespovratnih sredstava.

### **Uprava za europsku teritorijalnu suradnju**

Europska teritorijalna suradnja, kao drugi cilj kohezijske politike za razdoblje 2014.-2020., odnosi se na stvaranje podloge za razvoj koordinirane, sustavne i strateški usmjerene suradnje na lokalnoj, regionalnoj i središnjoj državnoj razini s partnerima iz susjednih zemalja i ostalih regija Europske unije. Time se kroz zajednički pristup na odgovarajućoj administrativno-teritorijalnoj razini želi smanjiti negativan utjecaj granica i promovirati društveno-gospodarska kohezija.

Programi europske teritorijalne suradnje kroz odabrane projekte financiraju promicanje inovacijskih kapaciteta i suradnju u području inovacija, razvoj strategija vezanih za nisku razinu emisije CO<sub>2</sub>, prometno povezivanje programskih područja uključujući pomorski prijevoz, zaštitu i promicanje prirodnih i kulturnih resursa, doprinos razvoju turizma, obrazovanje, poboljšanje kvalitete socijalnih i zdravstvenih usluga te jačanje konkurentnosti i razvoja poslovnog okruženja u programskom području.

Ciljane skupine u programima europske teritorijalne suradnje su: tijela javne vlasti (regionalna/županijska i lokalna uprava), tijela čija djelatnost je uređena javnim zakonima (npr. ustanove za zaštitu okoliša, turističke zajednice, obrazovne ustanove), neprofitne organizacije te mala i srednja poduzeća.

Kroz daljnje jačanje prekogranične, transnacionalne i međuregionalne suradnje u financijskom razdoblju 2021.-2027. doprinijet će se sveukupnom razvoju teritorijalne suradnje, povećanju međunarodne konkurentnosti hrvatskih regija, smanjenju društvene i gospodarske nejednakosti među hrvatskim regijama i ujednačavanju njihova razvoja.

Ukupan iznos ulaganja na hrvatskim otocima u 2021. godini kroz programe europske teritorijalne suradnje iznosi 10.381.035,00 kuna.

## **MINISTARSTVO GOSPODARSTVA I ODRŽIVOG RAZVOJA**

Ministarstvo gospodarstva i održivog razvoja je tijekom 2021. na područje otoka uložilo 290.163.477,87 kuna, od toga 220.735.875,55 kuna kroz EU fondove, 66.575.847,52 kune kao nacionalna sredstva, 616.188,63 kune kroz ostale izvore financiranja te 2.235.566,17 kuna kroz kreditna sredstva.

Sredstvima kohezijskog fonda EU te nacionalnih komponenti, Hrvatske vode i jedinice lokalne samouprave sufinancira se projekt na otoku Krku, Projekt prikupljanja, odvodnje i pročišćavanja otpadnih voda na području otoka Krka. U 2021. godini izvedeno je 1,74 km kanalizacijske mreže i 22 crpne stanice. Izvedeno je 497 novih kućnih kanalizacijskih priključaka te je rekonstruirano 1,15 km vodovodne mreže. Tijekom 2021. godine ishodene su sve uporabne dozvole za izvedenu mrežu. Izvedenim radovima povećao se broj stanovnika koji imaju pristup poboljšanoj opskrbi vodom, a ujedno se smanjio broj kvarova i fizičkih gubitaka na vodovodnoj mreži. Također u 2021. godini isplaćen je predujam za izgradnju šest uređaja za pročišćavanje otpadnih voda II. stupnja. Po izgradnji uređaja za pročišćavanje otpadnih voda povećat će se broj stanovnika koji koriste poboljšani sustav pročišćavanja otpadnih voda.

Na otoku Hvaru u tijeku je Projekt izgradnje vodno-komunalne infrastrukture aglomeracija Jelsa - Vrboska i Stari Grad. U 2021. godini financirana je izgradnja sustava odvodnje Starog Grada, Jelse i Vrboske, troškovi pripremnih radnji (projektiranja) dvaju uređaja i podmorskih ispusta, te popratne usluge upravljanja projektom, nadzora nad građenjem i promidžbe. Ukupno je tijekom 2021. godine izgrađeno 11,6 km kanalizacijske mreže, 442 kućna priključka, te obnovljeno 10,4 km vodovodne mreže s 373 novoizgrađena vodovodna priključka.

Provedbom Projekta poboljšanje vodno-komunalne infrastrukture aglomeracije Novalja na otoku Pagu u 2021. godini odobreni su troškovi izgradnje sustava vodoopskrbe (spojni magistralni cjevovod, izgradnje i sanacije sustava odvodnje, troškovi izgradnje VS Komorovac

II, PS Komorovac te troškovi stručnog nadzora, upravljanja projektom (interni i eksterni stručnjaci) te promidžbe i vidljivosti.

Izgradnja sustava vodoopskrbe i odvodnje otpadnih voda na području otoka Krapnja dio je Projekta „Sustav vodoopskrbe, odvodnje i pročišćavanja otpadnih voda aglomeracije Šibenik“, koji uključuje i rekonstrukciju sustava vodoopskrbe na otoku Krapnju s izgradnjom novog opskrbnog podmorskog cjevovoda. U 2021. godini izgrađeno je: 980 m kanalizacijske mreže, 2 crpne stanice, 167 kućnih kanalizacijskih priključaka, 2,09 km vodovodne mreže i 202 kućna vodovodna priključka.

U 2021. ulagalo se u Projekt poboljšanja vodnokomunalne infrastrukture aglomeracija Cres, Martinšćica, Nerezine, Mali i Veli Lošinj.

Kroz Operativni program Konkurentnost i kohezija (OPKK)/Specifični cilj 4b2 – Povećanje energetske učinkovitosti i korištenja obnovljivih izvora energije u uslužnom sektoru (turizam, trgovina), proveli su se projekti energetske obnove hotela na otoku Lošinju i Korčuli.

Kroz Operativni program Konkurentnost i kohezija (OPKK)/Specifični cilj 6iii2 – Uspostava okvira za održivo upravljanje bioraznolikošću, provode se projekti na otoku Cresu unapređenje i povećanje kapaciteta Oporavilišta za bjeloglave supove u Centru za posjetitelje Beli za što je u 2021. godini isplaćen iznos od 65.934,67 kuna, te na otoku Lošinju unapređenje i povećanje kapaciteta oporavilišta za morske kornjače, u 2021. godini realizirana su sredstva u iznosu 97.092,36 kuna.

Također, kroz Operativni program Konkurentnost i kohezija (OPKK)/Specifični cilj 6i1 – Smanjena količina otpada koji se odlaže na odlagališta, provode se projekti uređenja reciklažnih dvorišta, provedba informativno - izobraznih aktivnosti, sanacije odlagališta, nabava komunalnih vozila za odvojeno prikupljanje otpada, uspostava postrojenja za obradu/recikliranje neopasnog građevnog i/ili krupnog (glomaznog) komunalnog otpada, izgradnja i/ili opremanje postrojenja za sortiranje odvojeno prikupljenog otpadnog papira, kartona, metala, plastike i drugih materijala.

Ministarstvo gospodarstva i održivog razvoja je tijekom 2021. godine temeljem devet natječaja isplatilo bespovratna sredstva za ukupno 20 projekata koji se provode na otocima, i to za projekte koji se provode na otoku Ugljanu isplaćeno je ukupno 1.734.092,85 kuna, na otoku Rabu 313.371,99 kuna, na otoku Pagu 1.112.428,77 kuna, na otoku Krku 1.621.347,05 kuna, na otoku Viru 35.391,96 kuna, na otoku Pašmanu 267.558,08 kuna, na Dugom otoku 2.568.456,92 kune, na otoku Šolti 164.608,16 kuna te na otoku Braču 64.000,00 kuna.

Ukupna vrijednost isplaćenih bespovratnih sredstava iznosi 7.881.255,78 kuna.



Kroz provedbu Zakona o poticanju ulaganja („Narodne novine“, br. 102/18., 25/18., 114/18., 32/20. i 20/21.) u 2021. godini prijavljena su dva projekta u sektoru turizma koja se realiziraju na otocima, jedan samo djelomično na otoku Braču i jedan projekt na otoku Hvaru.

## **MINISTARSTVO POLJOPRIVREDE**

Ministarstvo poljoprivrede je tijekom 2021. godine na područje otoka uložilo 277.976.732,72 kune, od toga 208.411.891,07 kuna kroz EU fondove, 69.564.841,65 kuna kao nacionalna sredstva. Projekti financirani na području otoka su u nastavku.

### **Program ruralnog razvoja Republike Hrvatske za razdoblje 2014.-2020. i Program izravnih plaćanja**

Kroz sve mjere koje se provode kroz Program ruralnog razvoja Republike Hrvatske za razdoblje 2014.-2020. (u daljnjem tekstu: Program ruralnog razvoja) prihvatljiva su i ulaganja na otocima. Ukupan iznos dodijeljenih potpora na području otoka kroz mjere Programa ruralnog razvoja u 2021. godini iznosio je 121,2 milijuna kuna. Najviše potpora isplaćeno je kroz mjeru 7 „Temeljne usluge i obnova sela u ruralnim područjima“ – 35,5 milijuna kuna. Za razvoj poljoprivrednih gospodarstava i poslovanja u 2021. godini isplaćeno je potpora u visini od 16,5 milijuna kuna, dok je za ulaganja u fizičku imovinu isplaćeno potpora u visini od 2,1 milijuna kuna.

Za IAKS mjere ruralnog razvoja - potpore u vidu godišnjeg plaćanja po hektaru koje obuhvaćaju mjeru 13 „Plaćanja povezana s područjima s prirodnim ograničenjima ili ostalim posebnim ograničenjima“, mjeru 10 „Poljoprivreda, okoliš i klimatske promjene“ i mjeru 11 „Ekološki uzgoj“ u 2021. godini izvršene su isplate u ukupnom iznosu od 33,6 milijuna kuna. Za ulaganja na otocima kroz mjeru 19 „LEADER (CLLD)“ isplaćeno je više od 7,8 milijuna kuna. Od ukupno 54 odobrena LAG-a za programsko razdoblje 2014. – 2020., 6 LAG-ova ima sjedište na nekom od otoka.

U 2021. godini iz Programa izravnih plaćanja dodijeljene su potpore u ukupnom iznosu 44,6 milijuna kuna. Najviše potpora isplaćeno je kroz „Program osnovnih plaćanja“ i to više od 17 milijuna kuna, te „Plaćanje za poljoprivredne prakse korisne za klimu i okoliš“ 12,3 mil. kuna. Nadalje, dodijeljene potpore kroz „Preraspodjelu plaćanja“ iznose 6,1 milijuna kuna, a kroz „Dobrovoljno proizvodno vezane potpore“ isplaćeno je 4,8 milijuna kuna. Putem „Programa za male poljoprivrednike“ isplaćeno je 3,4 milijuna kuna, dok je kroz „Plaćanje za mlade poljoprivrednike“ dodijeljeno nešto više od 796.000,00 kuna.

Financijski instrumenti Programa ruralnog razvoja provode se na cijelom području Republike Hrvatske (osim urbanih središta gradova Zagreb, Osijek, Rijeka i Split), ali su podaci o njihovoj provedbi dostupni samo na razini pojedine županije.

U 2021. godini na otocima je iz Europskog fonda za pomorstvo i ribarstvo 2014. – 2020. (EFPR) isplaćeno potpora za četrnaest mjera:

1. 1.8. Zaštita zdravlja i sigurnost
2. 1.9. Privremeni prestanak ribolovnih aktivnosti
3. 1.20. Energetska učinkovitost i ublažavanje klimatskih promjena
4. 1.21. Energetska učinkovitost i ublažavanje klimatskih promjena - zamjena motora
5. 1.22. Dodana vrijednost, kvaliteta proizvoda i upotreba neželjenog ulova
6. 1.23./1.24. Ribarske luke, iskrcajna mjesta, burze ribe i zakloništa
7. II.2./II.3./II.4. Produktivna ulaganja u akvakulturu
8. II.11. Mjere zaštite javnog zdravlja - COVID
9. II.13. Osiguranje akvakulturnih stokova
10. III.2. Provedba lokalnih razvojnih strategija u ribarstvu (LRSR)
11. III.3. Tekući troškovi i animacija vezani uz provedbu lokalne razvojne strategije u ribarstvu (LRSR)
12. IV.3. Stavljanje na tržište proizvoda ribarstva i akvakulture
13. IV.4. Prerada proizvoda ribarstva i akvakulture
14. IV. 4. Prerada proizvoda ribarstva i akvakulture – COVID

Dodatno, isplaćivana su sredstva kroz državni proračun kao državne potpore, i to u obliku državnih potpora male vrijednosti za uzgoj školjaka, kompenzacija za štete na ulovima koju uzrokuju sisavci te za gospodarski ribolov na moru.

Ciljevi mjera bili su poboljšanje organizacije tržišta i potpora aktivnostima stavljanja na tržište proizvoda ribarstva i akvakulture, zaštita prihoda proizvođača u akvakulturi, naknada gubitaka ribarima koji su nastali zbog privremenih ograničenja ribolovnih aktivnosti proglašanih u svrhu obnove i očuvanja resursa, unaprjeđenje dodane vrijednosti ili kvalitete ulova, poticanje ulaganja u preradu proizvoda ribarstva i akvakulture, potpora održivom razvoju ribarstvenih i akvakulturnih područja kroz lokalni razvoj pod vodstvom zajednice te poboljšanje higijenskih, zdravstvenih, sigurnosnih i radnih uvjeta ribara. Kao državna potpora isplaćena je sektoru potpora male vrijednosti za uzgoj školjaka, i gospodarski ribolov na moru.

## **MINISTARSTVO RADA, MIROVINSKOGA SUSTAVA, OBITELJI I SOCIJALNE POLITIKE**

Ministarstvo rada, mirovinskoga sustava, obitelji i socijalne politike je tijekom 2021. godine na područje otoka uložilo 7.308.315,31 kunu, od toga 4.968.858,02 kune kroz EU fondove, a 2.339.457,29 kuna kroz nacionalna sredstva. Programi i projekti financirani na području otoka navedeni su u nastavku:

U okviru provedbe Programa socijalnog uključivanja izvršena su ulaganja u 27 projekata koja su imala pozitivan učinak na otočnu zajednicu.

Udruga osoba sa invaliditetom otoka Hvara (UOSIOH) pružala je uslugu osobne asistencije korisnicima u obavljanju svakodnevnih aktivnosti te integracija u zajednicu. Program je proveden na cijelom području otoka Hvara. Ukupna vrijednost programa za 2021. godinu je 417.600,00 kuna.

Udruga „Val“ je provodila aktivnosti za starije i nemoćne osobe kroz organiziranje cjelodnevnih putovanja i pomoći korisnicima tijekom putovanja s otoka Lastova na susjedni otok Korčulu kao i prilikom drugih aktivnosti, npr. nabave i dostave namirnica i lijekova, posjeta manifestacijama, prijevoz do dnevnih boravaka za starije te organizirane posjete zdravstvenim ustanovama. Ukupna vrijednosti programa za 2021. godinu je 150.000,00 kuna. Humanitarna udruga za ostvarivanje pomoći djeci s posebnim obrazovnim potrebama u predškolskom odgoju, osnovnoškolskom i srednjoškolskom odgoju i obrazovanju kroz djelovanje pomoćnika u nastavi „Kap u moru“ provodila je sljedeće aktivnosti i usluge: tretmani senzorne integracije, individualno odgojno obrazovni rad, terapija igrom, asistenti u ranom odgoju, radionice na temu različitosti osoba i asistent punoljetnoj osobi pri sportskoj aktivnosti. Program je proveden na cijelom području otoka Korčule. Ukupna vrijednosti programa za 2021. godinu je 170.000,00 kuna.

Centar za zdravo odrastanje IDEM i ja, provodio je sljedeće aktivnosti i usluge za djecu i odrasle: dijagnostika i izrada individualnih programa, socijalno pedagoški tretman, logoterapija, biblioterapija, art i glazbena terapija, psihološko savjetovalište i psihoterapija djece i mladih, trening životnih vještina, kreativne radionice, likovna i plesna radionica, radionice kuhanja te izrada kostima i maski. Program je proveden na otocima Mali Lošinj, Unije, Susak i Ilovik. Ukupna vrijednosti programa za 2021. godinu je 150.000,00 kuna.

Udruga roditelja djece s teškoćama u razvoju „BRAČKI PUPOLJCI“ provodila je aktivnosti uključivanja osoba s težim razvojnim poremećajima u izvanškolske aktivnosti te korisno

provođenje svojeg slobodnog vremena, učenje savladavanja životnih vještina i pravila ponašanja koja nisu povezana sa školom ili obiteljskim domom te edukaciju za izvoditeljice programa s naglaskom na demonstraciju praktičnog rada, komunikacijskih vještina i prevladavanje komunikacijskih nesporazuma. Program je proveden na području otoka Korčule, u općinama Bol i Pučišća na otoku Braču. Ukupna vrijednosti programa za 2021. godinu je 150.000,00 kuna.

Udruga roditelja djece s posebnim potrebama Cvitić provela je program na području Vele Luke na otoku Korčuli s ciljem socijalizacije i kvalitetno provedenog slobodnog vremena djece s teškoćama u razvoju, osoba s invaliditetom i njihovih obitelji kroz različite likovne i kreativne radionice te sportske i glazbeno-plesne aktivnosti i druženja. Ukupna vrijednosti programa za 2021. godinu je 150.000,00 kuna.

TRIM - udruga za promicanje održivog razvoja na otoku, provela je aktivnosti za starije i nemoćne osobe na području otoka Hvara; u Jelsi, Vrboskoj, Sućurju, Starom Gradu, Hvaru, Vrisniku i Zastrazišću, a projektne aktivnosti su uključivale 30 kreativnih radionica, sportsko-rekreativne radionice, kulturna i zabavna događanja i druženja, 20 radionica informatičke pismenosti, tečaj nordijskog hodanja, prijevoza korisnika na cijepljenja, kod liječnika, po namjernice, u ljekarnu, vađenje krvi i drugo. Ukupna vrijednosti programa za 2021. godinu je 85.000,00 kuna.

Hrvatski Crveni križ, Gradsko društvo Crvenog križa Hvar kroz programske aktivnosti pružio je višestruke koristi starijoj populaciji, prevenirao usamljenost starijih, depresiju i druge staračke tegobe, poboljšao njihovo opće psiho-fizičko stanje, pružio sigurnost i osjećaj samopouzdanja te donio malo radosti u njihov otočki život kroz pružanje pomoći u svakodnevnom životu te organiziranje raznih rekreativnih, zabavnih i edukativnih radionica. Odobreni iznos projekta je bio 76.000,00 kuna.

Gradsko društvo Crvenog križa Korčula, provelo je aktivnosti na području otoka Korčule s ciljem unaprjeđenja kvalitete života starijih osoba i olakšavanje svakodnevice uslugama prijevoza za odlazak u nabavku namirnica i lijekova te odlaska doktoru. Ukupna vrijednosti programa za 2021. godinu je 114.000,00 kuna.

U okviru Poziva „Lokalne inicijative za poticanje zapošljavanja - faza III“, usmjerenog na razvoj lokalnih partnerstava za zapošljavanje u cilju prevladavanja regionalnih i lokalnih različitosti te poticanje partnerskog pristupa u pripremi i donošenju relevantnih politika podržan je jedan projekt na otoku Korčuli, udruge Novi Otok sa sjedištem u Vela Luci, ukupne ugovorene vrijednosti 805.852,96 kuna (plaćanja u 2021. godini iznose 146.692,66 kuna), a

kroz koji je planirano osposobljavanje mladih nezaposlenih osoba na otoku Korčuli, koje će im olakšati zapošljavanje i educirati ih za samozapošljavanje te poticanje daljnjeg razvoja kulturnog turizma.

U okviru poziva „Zaželi - Program zapošljavanja žena – faze I i II“ kojim se financira zapošljavanje žena pripadnica ranjivih skupina, koje će pružati usluge potpore i podrške za starije i/ili osobe u nepovoljnom položaju u njihovu domu čime se poboljšava kvaliteta života i vaninstitucionalne skrbi uključenih starijih i nemoćnih osoba. Izvršena su ulaganja u deset projekata ukupne ugovorene vrijednosti 14.076.171,88 kuna (plaćanja u 2021. godini iznose 4.309.170,50 kuna). Istovremeno, ženama se osigurava i dodatno obrazovanje i to za zanimanja koja su deficitarna u njihovoj lokalnoj zajednici. Prilikom odabira projekata koji će se financirati u okviru navedenoga Poziva, naglasak je stavljen na teško dostupna područja (ruralna područja i otoci) te ona područja u kojima je stopa nezaposlenosti viša od hrvatskog prosjeka.

U području socijalnog uključivanja u okviru Poziva „Uključivanje djece i mladih u riziku od socijalne isključenosti te osoba s invaliditetom i djece s teškoćama u razvoju u zajednicu kroz šport“ podržan je projekt na otoku Krku Veslačkog kluba "GLAGOLJAŠ" OMIŠALJ, ukupne ugovorene vrijednosti 903.200,00 kuna, čiji cilj je bio poticanje i promicanje veslačkog sporta i osiguranje sportsko rekreativnih aktivnosti za djecu i mlade, te su u okviru Poziva „Unaprjeđenje usluga za djecu u sustavu ranog i predškolskog odgoja i obrazovanja“ podržana četiri projekta, ugovorenog iznosa od 6.954.535,25 kuna. Projekti su se provodili u predškolskim ustanovama na otoku Braču, u Supetru i Selcima, u Blatu na otoku Korčuli te u Starom Gradu na otoku Hvaru a kroz njih se podržalo produljenje radnog vremena dječjih vrtića te unaprjeđenje kvalitete usluga koje pružaju dječji vrtići, a sa svrhom boljeg usklađenja poslovnog i obiteljskog života u obiteljima koja imaju djecu predškolske dobi. Za navedene projekte je u 2021. godini isplaćeno 1.389.852,15 kuna.

Kroz poziv „Nastavak unaprjeđenja usluga za djecu u sustavu ranog i predškolskog odgoja i obrazovanja“ nastavlja se s financiranje projekata koji će poticati inovativan pristup u osiguranju produljenog radnog vremena vrtića s ciljem veće dostupnosti, priuštivosti i obuhvaćenosti djece programima ranog i predškolskog odgoja i obrazovanja. Na otocima Murteru i Hvaru financiraju se dva projekta ukupne vrijednosti 5.777.504,63 kuna. Oba ugovora su potpisana u prosincu 2021., te njihova provedba traje do kolovoza 2023. S obzirom na datum potpisa ugovora, isplata u 2021. godini nije bilo. Aktivnosti projekata uključuju produljenje radnog vremena vrtića, te se provode na području Općine Tisno na otoku Murteru i Gradu Hvaru.

## **MINISTARSTVO HRVATSKIH BRANITELJA**

Tijekom 2021. godine Ministarstvo hrvatskih branitelja je u projekte i aktivnosti s područja otoka uložilo ukupno 379.942,62 kune, od toga 267.701,23 kune sredstava EU fondova te 112.241,39 kuna nacionalnih sredstava.

Ministarstvo hrvatskih branitelja je u okviru projekta „Samozapošljavanje hrvatskih branitelja, djece smrtno stradalih ili nestalih hrvatskih branitelja, djece dragovoljaca iz Domovinskog rata i djece hrvatskih ratnih vojnih invalida iz Domovinskog rata“ objavilo javni poziv za dodjelu potpora za samozapošljavanje nezaposlenim hrvatskim braniteljima, nezaposlenoj djeci dragovoljaca Domovinskog rata, nezaposlenoj djeci hrvatskih ratnih vojnih invalida iz Domovinskog rata te nezaposlenoj djeci smrtno stradalih ili nestalih hrvatskih branitelja s ciljem olakšavanja njihova pristupa tržištu rada kroz održivo samozapošljavanje. Iznos pojedinačne novčane potpore iznosi najviše 80.000,00 kuna, a sukladno ugovoru o korištenju novčane potpore sklopljenom između Ministarstva hrvatskih branitelja i korisnika, korisnik potpore je, između ostalog, dužan tijekom 12 mjeseci biti obveznik plaćanja doprinosa temeljem rada u punom radnom vremenu te biti ovlašten za zastupanje poslovnog subjekta. Tijekom 2021. godine dodijeljene su četiri potpore za samozapošljavanje stanovnicima otoka, u ukupnom iznosu od 314.942,62 kune.

Ministarstvo hrvatskih branitelja provodi Projekt rješavanja pristupačnosti objektima osoba s invaliditetom kojem je cilj, sufinanciranjem projekata jedinica lokalne i područne (regionalne) samouprave, prilagoditi objekte javne namjene osobama s invaliditetom te time povećati njihovu kvalitetu života i omogućiti veću samostalnost. Nakon provedenog javnog poziva u 2021. godini i razmatanja zahtjeva od strane nadležne radne skupine, s Dubrovačko-neretvanskom županijom sklopljen je ugovor o sufinanciranju projekta prilagodbe ukupne vrijednosti 40.000,00 kuna, za nabavu dizalice za korištenje pri ulazu/izlazu u kadu za hidroterapiju u Specijalnoj bolnici za medicinsku rehabilitaciju „Kalos“, Vela Luka, otok Korčula.

Putem Otvorenog javnog poziva za financiranje/sufinanciranje obilježavanja obljetnica ratnih događanja i stradavanja te prigodnih nadnevaka vezanih za Domovinski rat u 2022. godini,

Ministarstvo hrvatskih branitelja je u 2021. godini sufinanciralo i dvije aktivnosti udruga s područja otoka, u ukupnom iznosu od 25.000,00 kuna.

## **MINISTARSTVO ZDRAVSTVA**

U skladu s odredbama Zakona o vodi za ljudsku potrošnju („Narodne novine“, br. 56/13., 64/15., 104/17., 115/18. i 16/20.) Ministarstvo zdravstva nadležno je tijelo za vođenje politike u području vode za ljudsku potrošnju te provedbu upravnih i stručnih poslova prema odredbama predmetnoga Zakona i provedbenih propisa donesenih na temelju toga Zakona. Sukladno navedenom, Ministarstvo zdravstva nadležno je i za odobravanje odstupanja parametara zdravstvene ispravnosti od parametara za provjeru sukladnosti vode za ljudsku potrošnju koji se trenutno postojećim postupcima obrade vode ne mogu otkloniti, a činjenicom da ne postoji rezervna vodocrpilišta kao niti mogućnosti opskrbe na drugi način bilo je potrebno takvim pravnim osobama koje obavljaju djelatnost javne vodoopskrbe s posebnim naglaskom na pravne osobe koje obavljaju djelatnost javne vodoopskrbe na pojedinim otocima Republike Hrvatske odobriti odstupanja za parametre kao što su npr. parametri kloridi, natrij, bor i temperatura. Potrebno je naglasiti problem najnaseljenijeg otoka Krka kojeg vodom za ljudsku potrošnju opskrbljuje javni isporučitelj vodnih usluga Ponikve voda d.o.o, Krk, otok Krk, koji u ljetnom razdoblju isporučuje oko 15.300 m<sup>3</sup> vode namijenjene za ljudsku potrošnju po danu, što na godišnjoj razini iznosi oko 2.719.334 m<sup>3</sup> pri čemu se opskrbljuje oko 21.508 domaćinstava vodom čija temperatura u ljetnim mjesecima prelazi dozvoljenu MDK vrijednost iznad 25 °C čak do 28 °C. Budući da se postojećim postupcima obrade vode ne može sniziti temperatura vode u vodoopskrbnom sustavu tijekom ljetnog razdoblja, niti osigurati mogućnost opskrbe vodom za piće na drugi način, trgovačko društvo Ponikve d.o.o. Krk, bilo je u obvezi podnijeti zahtjev za odobrenje odstupanja od MDK vrijednosti za parametar temperatura do 28 °C u ljetnom vremenskom razdoblju uz obaveznu provedbu preventivnih radnja u vidu kontinuirane dezinfekcije. Međutim, u budućim godinama potrebno je trajno riješiti predmetni problem temperature s aspekta zdravstvene ispravnosti voda za ljudsku potrošnju jer ovakvo odobrenje je samo privremeno rješenje s kratkim rokom primjene. Također, postoji problem na otoku Cresu zbog povišene koncentracije bora u vodi za ljudsku potrošnju javnog isporučitelja vodnih usluga koji otok opskrbljuje vodom za piće, kao i problem opskrbe stanovništva vodom za ljudsku potrošnju na otoku Korčuli i Visu koji u ljetnim mjesecima od lipnja do rujna vodom za ljudsku potrošnju opskrbljuju i šest puta više

ljudi nego tijekom ostalih mjeseci, a koji zbog loših hidroloških godina i problema s vodocrpilištima, zbog blizine mora isporučuje vodu namijenjenu za ljudsku potrošnju u kojoj vrijednost parametra klorida i natrija prelazi MDK vrijednost skoro i dva puta od dozvoljene vrijednosti, što utječe na samu kvalitetu vode za ljudsku potrošnju na tim otocima.

Također na nivou Republike Hrvatske se na godišnjoj razini provodi monitoring (praćenje) zdravstvene ispravnosti vode za ljudsku potrošnju prema Planu monitoringa kojeg donosi ministar zdravstva na prijedlog Hrvatskog zavoda za javno zdravstvo, a provode ga područni (regionalni) zavodi za javno zdravstvo jedinica područne (regionalne) samouprave odnosno Grada Zagreb na području svoje mjesne nadležnosti u dijelu za koji su odgovorni, a prema financijskim sredstvima koja za tu svrhu osiguravaju županije odnosno Grad Zagreb. Na osnovi navedenoga je u 2021. godini na otocima u okviru državnog monitoringa vode za ljudsku potrošnju uzorkovano 319 uzoraka na parametre skupine A i 31 uzorak na parametre skupine B. Ukupan trošak bio je oko 450.000,00 kuna.

S obzirom na to da je hrvatski turizam jedna od najvažnijih gospodarskih grana Republike Hrvatske, osiguranje zdravstveno ispravne vode za ljudsku potrošnju predstavlja temelj za zdrav život te opskrba zdravstveno ispravnom vodom treba biti prioritetan parametar daljnjeg razvoja otoka i života na njemu.

### **Projekt Zdravstveni centar Hvar**

Grad Hvar je pokrenuo inicijativu vezanu uz realizaciju projekta Zdravstveni centar Hvar, koji ima za cilj unaprjeđenje zdravstvene zaštite, podizanje dostupnosti i kvalitete zdravstvenih usluga stanovnicima otoka Hvara te unaprjeđenje kvalitete života kao i obogaćivanje turističke ponude pružanjem zdravstvenih usluga u turizmu. Vlada Republike Hrvatske poduprla je inicijativu te Zaključkom, KLASA: 022-03/18-07/449, URBROJ: 50301-27/20-18-3, od 26. listopada 2018. zadužila tadašnje Ministarstvo zdravstva, Ministarstvo turizma, Ministarstvo za demografiju, obitelj i socijalnu politiku, Ministarstvo državne imovine te Ministarstvo regionalnoga razvoja i fondova Europske unije da u suradnji sa Splitsko-dalmatinskom županijom i Gradom Hvarom, poduzmu potrebne radnje vezano uz realizaciju inicijative. Ministarstvo prostornoga uređenja, graditeljstva i državne imovine je zaduženo da poduzme potrebne aktivnosti vezano uz uređenje imovinsko-pravnih odnosa, posebno imajući u vidu mogućnost darovanja dijela nekretnine u vlasništvu Republike Hrvatske. U 2021. godini predstavljen je Idejni projekt Zdravstvenog centra Hvar u dijelu javno-zdravstvenih sadržaja.



Izradu Idejnog projekta financirao je Dom zdravlja Splitsko-dalmatinske županije. Očekuje se izdavanje lokacijske dozvole.

### **Hrvatski zavod za hitnu medicinu**

Ukupno ulaganje Hrvatskog zavoda za hitnu medicinu (HZHM) na otocima u 2021. godini iznosilo je 31.210,00 kuna.

Mreža telemedicinskih centara na otocima pokriva sedam zdravstvenih ustanova (od ukupno 152 na razini Republike Hrvatske) i broji 30 aktivnih telemedicinskih centara. S obzirom na prometnu izoliranost otoka, sve veći nedostatak zdravstvenih djelatnika te socioekonomsku specifičnost otoka značaj upotrebe telemedicinskih usluga na otocima rapidno raste. Telemedicinske usluge pružaju se na primarnoj, sekundarnoj i tercijarnoj razini zdravstvene zaštite, a paleta telemedicinskih usluga stalno se proširuje.

HZHM kontinuirano prati potrebe zdravstvenog sustava i stanovništva naseljenog u depriviranim i otočnim područjima. Sukladno tehničkim mogućnostima i potrebama, HZHM također kontinuirano održava informatičku opremu i dijagnostičke uređaje u postojećim telemedicinskim centrima i otvara nove telemedicinske centre shodno potrebama lokalne zajednice.

Na ovaj način HZHM potiče ostanak stanovništva na otocima gdje zahvaljujući telemedicinskoj mreži i dostupnim telemedicinskim centrima pacijenti mogu dobiti određene zdravstvene usluge u svojem mjestu stanovanja, a za koje su nekada trebali putovati na kopno do najbliže zdravstvene ustanove. Primjer dobro uhodane prakse koja se već godinama aktivno primjenjuje vidimo na području radiologije i postupku 24-satnog EKG holtera.

Kako bi se omogućilo neometano funkcioniranje i pružanje telemedicinskih usluga na otocima, važna su ulaganja u edukaciju, opremu, računalnu i komunikacijsku infrastrukturu, a posebno je potrebna adekvatna pokrivenost širokopojasnim internetom. Preduvjet za učinkoviti razvoj hitne medicinske službe, hitne helikopterske medicinske službe, kao i telemedicine na otocima je poboljšanje telekomunikacijske mreže na području otoka kako bi cjelokupna područja bila pokrivena signalom nužnim za komunikaciju i prijenos podataka.

## **Hrvatski zavod za zdravstveno osiguranje**

Hrvatski zavod za zdravstveno osiguranje (u daljnjem tekstu: Zavod) kao osiguravatelj zdravstvene zaštite, osigurava vrijednost zdravstvenog standarda za osigurane osobe Zavoda.

Na područjima gdje postoje veća odstupanja u organiziranju zdravstvene zaštite, kao što su hrvatski otoci, brdsko - planinska i ostala zemljopisno izolirana i demografski ugrožena područja, Zavod posebnom Odlukom o posebnim standardima i mjerilima njihove primjene u provođenju zdravstvene zaštite iz obveznog zdravstvenog osiguranja, utvrđuje posebne standarde i mjerila za njihovu primjenu u provođenju zdravstvene zaštite iz obveznog zdravstvenog osiguranja.

Osnovna mjerila za primjenu posebnog standarda su broj gravitirajućih osiguranih osoba na određenom području, zemljopisno-prometna izoliranost, demografska obilježja s obzirom na prosječnu gustoću naseljenosti, obilježja vezana za pojedinu djelatnost (mogućnost provođenja kućnih posjeta, kućnog liječenja, patronažnih posjeta, dostupnost zdravstvene zaštite), obilježja vezana uz Mrežu javne zdravstvene službe i popunjenost Mreže u djelatnostima primarne i sekundarne zdravstvene zaštite, obilježja vezana za morbiditetne specifičnosti te ostala obilježja koja pridonose unapređenju, učinkovitosti i dostupnosti zdravstvene zaštite.

Pravo na poseban standard za svaki pojedini tim i ugovornog partnera Zavoda utvrđuje posebno povjerenstvo kojeg čine jedan predstavnik Ministarstva zdravstva, jedan predstavnik mjerodavne komore i tri predstavnika Zavoda.

Na primarnoj razini zdravstvene zaštite, poseban standard definira se kao pravo na dodatna sredstva ili dodatne timove i to u ukupno deset djelatnosti (opća/obiteljska medicina, zdravstvena zaštita predškolske djece, zdravstvena zaštita žena, dentalna zdravstvena zaštita (polivalentna), patronažna zdravstvena zaštita, zdravstvena njega u kući, primarna laboratorijska dijagnostika, higijensko – epidemiološka zdravstvena zaštita, preventivno odgojne mjere zdravstvene zaštite školske djece i studenata te sanitetski prijevoz).

Zavod je za spomenute sadržaje na primarnoj razini zdravstvene zaštite u 2021. godini osigurao dodatna sredstva u iznosu od 12.216.934,00 kune.

Na sekundarnoj razini zdravstvene zaštite poseban standard definira se kao pravo na dodatna sredstva u općem stacionaru domova zdravlja i to za tri stacionara (Mali Lošinj, Hvar i Supetar na Braču) te kao pravo na uvećanu cijenu za provođenje hemodijalize (razlika cijene za hemodijalizu u bolničkim centrima i cijene za hemodijalizu u izvanbolničkim centrima, 30 %,

60 % ili 100 % ovisno o broju dijaliziranih osoba na otocima: Krk, Lošinj, Rab, Hvar, Brač i Korčula).

Zavod je za spomenute sadržaje u 2021. godini osigurao dodatna sredstva u iznosu od 5.786.330,75 kuna te je u Financijskom planu Zavoda, za provedbu posebnog standarda na otocima u cjelini ukupno osigurao iznos od 18.003.264,75 kuna.

Učinak provedbe posebnog standarda na hrvatskim otocima je opstojnost i dostupnost zdravstvene zaštite otočkom stanovništvu.

## **MINISTARSTVO MORA, PROMETA I INFRASTRUKTURE**

Tijekom 2021. godine Ministarstvo mora, prometa i infrastrukture je u projekte i aktivnosti s područja otoka uložilo ukupno 1.042.073.838,21 kunu, od toga 792.008.250,46 kuna sredstava EU fondova te 250.065.587,75 kuna nacionalnih sredstava.

Za najveći projekt „Cestovna povezanost s južnom Dalmacijom - Pelješki most“ u 2021. godini izdvojeno je 754.033.053,05 kuna. Projekt uključuje izgradnju ukupno 32,5 km novih cesta, od čega osnovu projekta čini izgradnja mosta, duljine 2,5 km, kao izravne cestovne veze između većeg dijela Hrvatske i južne Dalmacije, koja je neumskim koridorom (širine približno 10 km) odvojena od ostatka Hrvatske. Također, projektom će se izgraditi i pristupne ceste do glavne ceste na Pelješcu, nadograditi postojeće ceste na Pelješcu i izgraditi nova obilaznica oko Stona, kao poveznica s magistralnom cestom prema Dubrovniku i Crnoj Gori.

Projekt je podijeljen na tri faze izgradnje:

1. faza: Most sa pristupnim cestama (na kopnu do državne ceste D8, na Pelješcu do lokalnog puta)
2. faza: Pristupne ceste (Duboka – Sparagovići/Zaradeže)
3. faza: Izgradnja stonske obilaznice (DC414), poddionice: Sparagovići/Zaradeže - Prapratno i Prapratno - Doli na državnoj cesti D8.

Projekt se financira kroz Operativni program „Konkurentnost i kohezija“ 2014.-2020. Ukupan iznos prihvatljivih izdataka je 3.215.559.659,40 kuna. Ukupan iznos bespovratnih sredstava je 3.215.559.659,40 kuna, a EU dio 2.733.225.710,49 kuna. Projekt se provodi od 1. lipnja 2016. do 30. studenoga 2023.

Ministarstvo mora, prometa i infrastrukture kontinuirano provodi projekt „Sanacije i rekonstrukcije objekata podgradnje u lukama otvorenim za javni promet od županijskog i

lokalnog značaja te modernizacije, obnove i izgradnje ribarske infrastrukture“. Osigurana sredstva u 2021. godini za navedeni Projekt iznosila su 84.155.000,00 kuna te je na otocima sufinancirano devet projekata. Najznačajnija ulaganja bila su za Lučku upravu Dubrovačko-neretvanske županije za projekt „Rekonstrukcija dijela luke otvorene za javni promet u Trpnju“ koji je sufinanciran u iznosu od 7.654.881,15 kuna dok je ukupna vrijednost investicije 15.837.816,15 kuna.

Kontinuirano se provodi i projekt „Sanacija i rekonstrukcija pomorskog dobra u općoj upotrebi“. Osigurana sredstva u 2021. godini za navedeni Projekt iznosila su 15.052.750,00 kuna te je na otocima sufinancirano ukupno 15 projekata.

Županijske uprave za ceste obalno-otočnih županija (Primorsko-goranske, Zadarske, Šibensko-kninske, Dubrovačko-neretvanske, Splitsko-dalmatinske i Ličko-senjske županije) uložile su ukupno 59.663.183,80 kuna nacionalnih sredstava. Najveća ulaganja bila su u Splitsko-dalmatinskoj županiji u iznosu od 34.027.702,62 kuna, zatim u Primorsko-goranskoj županiji 13.411.358,08 kuna te u Dubrovačko-neretvanskoj županiji 6.492.977,88 kuna.

Redoviti javni prijevoz u linijskom obalnom pomorskom prometu obuhvaća 54 državne linije za koje je u svrhu potpore u 2021. godini isplaćeno ukupno 359.009.263,15 kuna.

Provedba mjere o pravu na povlaštenu javni otočni cestovni prijevoz provodi se na području 17 otoka i na poluotoku Pelješcu te su sredstva za III. i IV. tromjesečje 2021. godine bila raspoređena na ukupno osam prijevoznika u ukupnom iznosu od 11.655.282,07 kuna.

Ministarstvo mora, prometa i infrastrukture kontinuirano provodi i mjere koje se odnose na zračni prijevoz kroz Program „Razvoj sustava zračnog prometa“.

U 2021. godini osigurana je zračna prometna povezanost s otocima Krk i Brač, kroz održavanje dviju zračnih linija (Osijek-Rijeka-Osijek i Zagreb-Brač-Zagreb). Državna potpora za održavanje navedenih zračnih linija iznosila je 4.550.000,00 kuna. Također su se provodile i mjere održavanja sigurnosti i zaštite u otočnim zračnim lukama (Aerodrom Brač, Zračna luka Rijeka i Zračno pristanište Mali Lošinj), a kapitalne pomoći za navedenu namjenu isplaćene su u iznosu od 2.615.828,00 kuna. Ukupna ulaganja u povezivanje otoka zračnim prijevozom i u sigurnost otočnih zračnih luka u 2021. godini iznosila su 7.165.828,00 kuna.

Kroz Operativni program Konkurentnost i kohezija financirano je ukupno 19 projekata na otocima: Cestovna povezanost s Južnom Dalmacijom- Pelješki most, Izgradnja trajektne luke

Tkon- Faza I, Podfaza II, Rekonstrukcija i dogradnja zapadnog dijela luke Cres, Sanacija i produženje pristana luke Unije- II. Faza, Dogradnja vanjskog veza Sućuraj, Izgradnja ceste Pučišća – Povlja, dionice Pučišća – uvala Luka, Rekonstrukcija lukobrana Puntin – luka Korčula, Izgradnja pomorsko-putničkog terminala Vela Luka, Dogradnja luke Baška, Rekonstrukcija i dogradnja trajektnog pristaništa Žigljen, Dogradnja luke otvorene za javni promet Mrtvaška na otoku Lošinju, Rekonstrukcija luke za javni promet u naselju Donje Čelo, otok Koločep, Izgradnja trajektnog pristana u luci Kaprije, Nova luka Korčula - luka Polačište, Rekonstrukcija luke otvorene za javni promet Ubli, otok Lastovo, Rekonstrukcija Primorske ulice – 1. faza, Dogradnja gradske luke Sali na Dugom otoku, Rekonstrukcija i sanacija obale u luci Rab te Projekt izgradnje širokopojasne mreže sljedeće generacije na otoku Krku.

Ukupna ugovorena vrijednost ulaganja financiranih sredstvima fondova EU (prihvatljivi izdatci) iznosi 4.223.366.677,25 kuna.

## **MINISTARSTVO UNUTARNJIH POSLOVA**

Ministarstvo unutarnjih poslova je tijekom 2021. godine provelo tri projekta na otocima, a ukupna vrijednost ulaganja iznosila je 7.604.940,00 kuna. Ukupno je uloženo 5.151.830,00 kuna nacionalnih sredstava, 2.103.110,00 kuna sredstava EU fondova te 350.000,00 kuna iz ostalih izvora financiranja.

U svrhu osiguranja boljih uvjeta rada policijskih službenika sufinancirani su projekti sanacije zgrade Policijske postaje Vis s 820.940,00 kuna, sanacija pročelja i zamjena vanjske stolarije Policijske postaje Brač s 150.000,00 kuna, te radovi na energetskej obnovi zgrade Policijske postaje Krk koji je sufinanciran sredstvima EU u iznosu od 6.634.000,00 kuna.

## **MINISTARSTVO PROSTORNOGA UREĐENJA, GRADITELJSTVA I DRŽAVNE IMOVINE**

Tijekom 2021. godine Ministarstvo prostornoga uređenja, graditeljstva i državne imovine nije provodilo aktivnosti ulaganja u razvoj hrvatskih otoka i poluotoka Pelješca temeljem odredbi Zakona o otocima, već je raspolagalo nekretninama u vlasništvu Republike Hrvatske u korist jedinica lokalne samouprave na otocima sukladno odredbama Zakona o upravljanju državnom imovinom („Narodne novine“, broj 52/18.) i uredbi donesenih na temelju tog Zakona.

Temeljem zaključenih ugovora raspolagalo se vrijednim nekretninama Republike Hrvatske na otocima, a u korist jedinica lokalne samouprave, i to u svrhu socijalne dobrobiti građana, izgradnje komunalne infrastrukture te očuvanja kulturne baštine.

U tom smislu, tijekom 2021. godine zaključen je jedan ugovor o darovanju nekretnina na otoku Šolti, ukupne vrijednosti 3.340.000,00 kuna, a u svrhu izgradnje Doma za starije i nemoćne osobe „Šolta“, jedan ugovor o darovanju nekretnina na otoku Cresu, ukupne vrijednosti 266.000,00 kuna u svrhu obavljanja djelatnosti Creskog muzeja za izlaganje i publiciranje muzejske građe te za održavanje izložbi, jedan ugovor o davanju nekretnina na uporabu bez naknade na otoku Rabu u svrhu smještaja Gradske knjižnice, te jedan ugovor o osnivanju prava služnosti bez naknade u korist trgovačkog društva Vodoopskrba i odvodnja Cres Lošinj d.o.o. na otoku Cresu, u svrhu izgradnje sustava vodoopskrbe naselja Artatore i odvodnje sanitarnih otpadnih voda.

Slijedom navedenoga, a temeljem odredbi Zakona o upravljanju državnom imovinom, Ministarstvo prostornoga uređenja, graditeljstva i državne imovine je tijekom 2021. godine raspolagalo nekretninama u vlasništvu Republike Hrvatske na otocima, a u korist jedinica lokalne samouprave, ukupne vrijednosti raspolaganja 3.606.000,00 kuna.

U 2021. godini Ministarstvo prostornoga uređenja, graditeljstva i državne imovine se nije koristilo pravom prvokupa nekretnina na malim, povremeno nastanjenim i nenastanjenim otocima, u smislu odredbe članka 42. Zakona o otocima. Naime, u 2021. godini zaprimljeno je 11 ponuda za prvokup nekretnina na malim, povremeno nastanjenim i nenastanjenim otocima, međutim niti jedna ponuda nije prihvaćena.

Ministarstvo prostornoga uređenja, graditeljstva i državne imovine, Zavod za prostorni razvoj kroz poslove propisane člankom 19. Zakona o prostornom uređenju („Narodne novine“, br. 153/13., 65/17., 114/18., 39/19. i 98/19.) izrađuje odnosno koordinira izradu prostornih planova državnog značaja, te pored ostalog izrađuje Državni plan prostornog razvoja i koordinira izradu prostornih planova područja posebnih obilježja zaštićenih područja.

Podatke i stručne podloge u svrhu izrade predmetnih planova dostavlja i/ili izrađuje niz tijela s javnim ovlastima.

Državni plan prostornog razvoja (DPPR) obuhvaća i područje otoka. Odluka o izradi Državnog plana prostornog razvoja je donesena 2018. godine („Narodne novine“, broj 39/18.), te je njegova izrada u tijeku.

U tijeku je i izrada prostornih planova područja posebnih obilježja zaštićenih područja na temelju: Odluke o izradi Prostornog plana Nacionalnog parka Mljet („Narodne novine“, broj 113/19.) i Odluke o izradi Prostornog plana Nacionalnog parka Kornati („Narodne novine“,

broj 119/19.). Dodijeljena sredstva za izradu tih planova prikazana su u Izvješću za 2019. godinu (dodjela zavodima za prostorno uređenje županija kao izrađivačima planova za izradu PPPPO NP Mljet: 550.000 kuna - ZPU DNŽ te za izradu PPPPO NP Kornati: 632.000 kuna, ZPU - ŠKŽ). Za Javnu ustanovu Nacionalni park Mljet izrađena je stručna podloga zaštite prirode, a za Javnu ustanovu Nacionalni park Kornati očekuje se skori dovršetak.

Slijedom obveza iz Direktive 2014/89/EU Europskog parlamenta i Vijeća od 23. srpnja 2014. o uspostavi okvira za prostorno planiranje morskog područja (SL L 257, 28.8.2014.) u 2021. godini započeti su pripremni radovi za izradu Prostornog plana područja posebnih obilježja isključivog gospodarskog pojasa Republike Hrvatske (IGP RH) u Jadranskom moru. Ministarstvo prostornoga uređenja, graditeljstva i državne imovine dodijelilo je Zavodu za prostorno uređenje Dubrovačko-neretvanske županije 2021. godine sredstva u iznosu od 503.355,00 kuna za obavljanje stručno-analitičkih poslova. Iako su sredstva dodijeljena Zavodu za prostorno uređenje Dubrovačko-neretvanske županije rezultat poslova se, kroz izradu stručno-analitičkih poslova odnosi na cijelo područje IGP RH, a indirektno je u širem kontekstu povezano s provedbom Zakona o otocima.

U okviru Operativnog programa „Konkurentnost i kohezija“ 2014.-2020. kroz Poziv energetske obnove javnih i stambenih zgrada Energetska obnova zgrada i korištenje obnovljivih izvora energije u javnim ustanovama koje obavljaju djelatnost odgoja i obrazovanja, Energetska obnova višestambenih zgrada te Energetska obnova i korištenje obnovljivih izvora energije u zgradama javnog sektora, podržano je devet projekata koji su obuhvaćeni izvještajnim razdobljem, a koji se nalaze na otocima, Korčuli, Visu, Braču, Ugljanu i Krku.

U 2021. godini ukupna uložena sredstva iznose 4.109.355,00 kuna.

## **MINISTARSTVO PRAVOSUĐA I UPRAVE**

Ministarstvo pravosuđa i uprave je u suradnji s nadležnim općinskim sudovima u 2021. godini provodilo izlaganje na javni uvid katastarskih podataka s istovremenom obnovom zemljišne knjige u tijeku je za 16 katastarskih općina na sljedećim otocima:

1. Otok Krk – k.o. Omišalj-Njivice (zona III) i k.o. Malinska-Dubašnica
2. Otok Mljet – k.o. Goveđari
3. Otok Koločep – k.o. Koločep
4. Otok Hvar – k.o. Stari Grad

5. Otok Brač – k.o. Bol i k.o. Supetar
6. Otok Čiovo – k.o. Okrug
7. Otok Kornati – k.o. Kornati
8. Otok Pašman – k.o. Dobropoljana, k.o. Nevidane, k.o. Mrljane i k.o. Pašman
9. Dugi Otok – k.o. Sali (dio)
10. Otok Pag – k.o. Novalja (dio) i k.o. Kolan (dio).

Otvorene su zemljišne knjige za dvije katastarske općine na sljedećim otocima:

1. Otok Krk – k.o. Malinska-Dubašnica (zona III)
2. Otok Pag – k.o. Novalja Nova (zona IV) za koju je uspostavljena Baza zemljišnih podataka (BZP).

Člankom 233. Zakona o zemljišnim knjigama („Narodne novine“, broj 63/19.) propisano je, između ostalog, da se poslovi osnivanja, obnove i dopune zemljišne knjige, financiraju iz sredstava proračuna i (ili) drugih izvora, a sve na temelju odluke o osnivanju ili obnovi zemljišne knjige. U osiguranju sredstava mogu sudjelovati jedinice lokalne i područne (regionalne) samouprave. Financijska sredstva osiguravaju se sporazumom sklopljenim između ministarstva nadležnog za poslove pravosuđa i jedinice lokalne, područne (regionalne) samouprave. Sporazumom se osiguravaju sredstva za financiranje svih troškova osnivanja ili obnove zemljišnih knjiga, u dogovorenim omjerima ili u cijelosti. Sredstva se uplaćuju na račun suda koji provodi postupak osnivanja ili obnove zemljišne knjige.

## **MINISTARSTVO ZNANOSTI I OBRAZOVANJA**

Ministarstvo znanosti i obrazovanja u 2021. godini nije provodilo posebne mjere, projekte i aktivnosti u svrhu razvoja hrvatskih otoka, niti izdvajalo posebna financijska sredstva za tu namjenu.

## **MINISTARSTVO TURIZMA I SPORTA**

Ministarstvo turizma i sporta u 2021. godini provedbom programa ukupno u hrvatske otoke u 2021. godini uložilo je iznos od 18.518.838,04 kune, od toga 13.149.796,83 kune kroz EU fondove, 5.369.041,21 kunu kao nacionalna sredstva. Projekti financirani na području otoka su u nastavku.



Temeljem Programa poticanja obrazovanja kadrova u ugostiteljstvu i turizmu - „STIPENDIJE“ provodi u suradnji s tvrtkama, odnosno hotelima, kampovima, turističkim agencijama te županijskim obrtničkim komorama, učenicima i studentima koji se obrazuju za rad u turizmu i ugostiteljstvu odobrava se u školskoj/akademskoj godini maksimalno 2.000,00 kuna mjesečne stipendije u razdoblju od 1. rujna 2021. do 30. lipnja 2022. U 2021. godini u sklopu Programa isplaćeno je 267.600,00 kuna.

U cilju jačanja kompetencija i podizanja kvalitete ljudskih potencijala, učenika srednjih strukovnih i umjetničkih škola te motiviranjem mladih za rad u turizmu, podizanjem razine svijesti kod učenika i nastavnika o turizmu kao multisektorskom resoru, upoznavanjem učenika strukovnih škola iz drugih obrazovnih sektora s mogućnostima realizacije projekata u turizmu, povezivanjem obrazovnih institucija i privatnog sektora provodi se Program „Promocija i jačanje kompetencija strukovnih zanimanja za turizam“. Program je namijenjen svim srednjim strukovnim i umjetničkim školama čiji su osnivači Grad Zagreb, županija ili Republika Hrvatska. U 2021. godini u sklopu programa isplaćeno je 75.000,00 kuna.

Kroz Program potpora male vrijednosti za pomoć pogođenim djelatnostima iz turističkog sektora – turističkim agencijama za pokretanje i normalizaciju tekućeg poslovanja uslijed aktualne pandemije bolesti COVID-19, za 23 turističke agencije na otocima u 2021. godini dodijeljeno je ukupno 855.200,00 kuna potpora. Otoci na kojima su dodijeljene potpore su: Brač, Čiovo, Hvar, Korčula, Krk, Lošinj, Pag, Vis i poluotok Pelješac.

Program kreditiranja malog i srednjeg poduzetništva u turizmu „Poticaj za uspjeh“ je kreditni program s državnom potporom u vidu subvencije kamate u kreditima odobrenim poduzetnicima u turizmu za ulaganja u ugostiteljsko-turističke objekte s pratećim sadržajima; Temeljem navedenoga Programa 30 poduzetnika koristilo je 39 kredita sa subvencijom kamate za ulaganja na slijedećim otocima: Cres, Krk, Mali Lošinj, Rab, Susak, Unije, Pag, Ugljan, Krapanj, Čiovo, Hvar, Brač, Vis, Šipan, Lopud i poluotok Pelješac. U 2021. godini je kroz Program isplaćeno 1.305.188,01 kunu.

Program „Razvoj turizma na selu“ radi se o poticajnoj mjeri kreditiranja za razvoj seoskog turizma i turističke ponude na ruralnim područjima, kao dopunske aktivnosti na poljoprivrednim gospodarstvima. Ministarstvo je u provedbi mjere zaključilo ugovore s poslovnim bankama i HBOR-om, a sudjeluje u vidu subvencije dijela kamatne stope. Navedenim Programom tri poduzetnika koristila su kredit sa subvencijom kamate za ulaganje na otoku Pagu i poluotoku Pelješcu. U 2021. godini je kroz Program isplaćeno 60.872,94 kune. Program financiranja privatnih iznajmljivača ima za cilj ujednačenje standarda smještajnih objekata u kojima se pružaju ugostiteljske usluge u domaćinstvu te za podizanje ukupne razine

kvalitete i dodatne ponude privatnog smještaja, a u konačnici poboljšanje popunjenosti kapaciteta i produljenje turističke sezone. Program se provodio na otocima Rabu, Krku i Hvaru, a koristilo ga je devet privatnih iznajmljivača (fizičkih osoba-građana iznajmljivača) . U 2021. godini je kroz Program isplaćeno 5.688,73 kune.

U okviru Operativnog Programa Učinkoviti ljudski potencijali kroz Poziv na dostavu projektnih prijedloga „Poboljšanje pristupa ranjivih skupina tržištu rada u sektoru turizma i ugostiteljstva“ ugovorena su 42 projekta u ukupnom iznosu od 63.000.388,97 kuna. Provedbom ugovorenih projekata izravno će se odgovoriti na društvene potrebe ranjivih skupina kroz pružanje inovativnih socijalnih usluga u obliku posebno prilagođenih programa osposobljavanja i usavršavanja ranjivih skupina za veću zapošljivost te definiranje obrazovnih sadržaja koji će biti povezani s potrebama na tržištu rada.

U okviru projekta „Edukacija-ključ uspjeha u turizmu“ aktivnosti su se djelomično odvijale na području otoka Lošinja. U 2021. godini za provedbu projekta isplaćeno je ukupno 126.849,99 kuna iz EU fondova, od čega 19.027,50 kuna iz nacionalnih sredstava te 107.822,49 kuna iz EU fondova. Također, sufinancirale su se aktivnosti s dodatne liste u ukupno dva projekta koja se odvijaju na području otoka Cres s iznosom od 336.783,02 kune, od čega 50.517,45 kuna iz nacionalnih sredstava te 286.265,57 kuna iz EU fondova i otoka Lošinja 76.159,47 kuna od čega 11.423,92 kune iz nacionalnih sredstava te 64.735,55 kuna iz EU fondova.

U okviru Operativnog programa Učinkoviti ljudski potencijali Ministarstvo turizma i sporta objavilo je Poziv na dostavu projektnih prijedloga „Uspostava regionalnih centara kompetentnosti u sektoru turizma i ugostiteljstva“. Financijska sredstva u ukupnom iznosu od 388.251.944,33 kune osigurana su omjeru od 85 % iz Europskog socijalnog fonda te 15 % iz državnog proračuna Republike Hrvatske.

S obzirom na važnost sektora turizma i ugostiteljstva u ukupnom gospodarstvu Republike Hrvatske te probleme s kojima se susreće, poput nedostatka radne snage, osobito kvalificirane radne snage, nekvalitetne i nedostatne praktične nastave, zastarjelih metoda poučavanja te velike i usitnjene mreže škola, žurno je bilo potrebno uvesti novi obrazovni koncept kako bi se ti problemi eliminirali ili barem minimizirali. Temeljem Odluke o donošenju Mreže regionalnih centara kompetentnosti odabrano je šest centara u sektoru turizma i ugostiteljstva, te su neke od njihovih partnerskih ustanova koje će sudjelovati u zajedničkoj provedbi aktivnosti Centara financiranih ovim pozivom smještene na otocima. Partnerske ustanove smještene na otocima su srednje strukovne škole i poslodavci. Sve aktivnosti u okviru projekata bit će prilagođene i osobama s invaliditetom te djeci s poteškoćama u razvoju.

Aktivnosti u ukupno tri projekta financirana iz ovog poziva čije je financiranje odobreno 14. svibnja 2020. odvijaju se na području: otoka Korčule, projekt „Uspostava regionalnog centra kompetentnosti u turizmu i ugostiteljstvu Dubrovnik“ za čiju provedbu isplaćeno je ukupno 6.579.413,20 kuna od čega 986.911,98 kuna iz nacionalnih sredstava te 5.592.501,22 kune iz EU fondova; na otocima Krk i Mali Lošinj u okviru projekta „RCK Recept - Regionalni centar profesija u turizmu“ za provedbu isplaćeno je ukupno 6.118.673,92 kune od čega 917.801,09 kuna iz nacionalnih sredstava te 5.200.872,83 kune iz EU fondova; otoka Šolte u okviru projekta „Uspostava regionalnog centra kompetentnosti u sektoru turizma i ugostiteljstva Split,“ za provedbu projekta isplaćeno je ukupno 2.232.469,62 kune od čega 334.870,45 kuna iz nacionalnih sredstava te 1.897.599,17 kuna iz EU fondova.

Ministarstvo turizma i sporta, Uprava za sport, putem javnog poziva/natječaja i/ili kao aktivnost u sredstvima državnog proračuna sufinancira/financira izgradnju, građevinski zahvat i opremanje sportskih građevina s ciljem poticanja razvoja sportske infrastrukture te zadovoljavanje javnih potreba u sportu kroz poticanje i planiranje rekonstrukcije postojeće te izgradnje nove sportske infrastrukture na području Republike Hrvatske kao načina promidžbe sportskih vrijednosti i popularizacije sporta među građanima, unaprjeđenja sustava sporta te međunarodne sportske promocije Republike Hrvatske. U 2021. godini sufinanciran je ukupno 41 projekt (41 JLPRS). Na otoku Pašmanu sufinanciran je projekt Općine Tkon – vanjsko sportsko igralište za više sportova u iznosu od 112.790,18 kuna. Na otoku Korčuli sufinanciran je projekt Grada Korčule – opremanje bazena u iznosu od 191.250,40 kuna i Općine Vela Luka – opremanje teretane u sportskoj dvorani u iznosu od 54.898,56 kuna.

Ministarstvo turizma i sporta svaku godinu u svom proračunu osigurava sredstva za sufinanciranje programa bavljenja amaterskim sportom i zdravstveno usmjerenim tjelesnim vježbanjem te sufinanciranje natjecanja na lokalnoj i međunarodnoj razini stvarajući pri tome uvjete za postizanje vrhunskih rezultata hrvatskih sportaša. Cilj sufinanciranja programa je omogućiti povećanje broja uključenih korisnika u programe bavljenja sportom.

U 2021. godini sufinancirani su programi na otoku Rabu Triatlon kluba „Rab“ u ukupnom iznosu od 120.000,00 kuna.

## MINISTARSTVO KULTURE I MEDIJA

Ministarstvo kulture i medija je tijekom 2021. godine ukupno uložilo 18.460.910,07 kuna, od toga 18.149.160,86 kuna nacionalnih sredstava, te 311.749,21 kunu sredstava EU fondova.

U području razvoja kulture i umjetnosti financirane su aktivnosti, manifestacije i projekti u djelatnostima dramske i plesne umjetnosti te izvedbenih umjetnosti, vizualne umjetnosti, inovativnih umjetničkih i kulturnih praksi i monografija iz područja kulture i umjetnosti, knjižnične djelatnosti, programi koji potiču razvoj publike u kulturi te program Ruksak (pun) kulture – umjetnost i kultura u vrtiću i školi, u ukupnom iznosu od 3.234.890,86 kuna.

Ulaganja u provedbu kulturnih aktivnosti na otocima u 2021. godini provedena su kroz Poziv za predlaganje programa javnih potreba u kulturi Republike Hrvatske za 2021. godinu, te kroz Javni poziv za poticanje stvaralaštva vizualnih umjetnika u 2021. godini, Javni poziv za programe razvoja publike u kulturi u 2021. godini te Javni poziv za program Ruksak (pun) kulture – umjetnost i kultura u vrtiću i školi.

U 2021. godini, koju je, kao i prethodnu obilježila pandemija koronavirusa, ali i posljedice potresa, sve kulturne aktivnosti odvijale su se u otežanim okolnostima, no unatoč navedenom, programi su realizirani u cijelosti ili u smanjenom opsegu.

Programi za koje je Ministarstvo kulture i medija u 2021. godini osiguralo sredstva u području glazbene umjetnosti te tradicijske folklorne i glazbene kulture odvijali su se na prostoru pet županija: Dubrovačko-neretvanskoj, Primorsko-goranskoj, Splitsko-dalmatinskoj, Šibensko-kninskoj i Zadarskoj županiji.

U području kulturno-umjetničkog amaterizma svaki od financiranih programa predstavljao je inicijativu koja je potekla iz lokalne sredine (u smislu kreiranja, oblikovanja i ostvarenja), mahom od strane civilnoga, neprofitnog sektora (udruge, umjetničke organizacije, fizičke osobe). Prilikom vijećanja i donošenja prijedloga za sufinanciranje programa Kulturno vijeće za kulturno-umjetnički amaterizam vodilo se Smjernicama za prihvaćanje prijedloga programa kulturno-umjetničkog amaterizma za 2021. godinu (članak 8.) u kojima se pridaje posebna pozornost programima koji su od važnosti za matičnu i širu zajednicu, posebno u kontekstu razvoja kulturno-umjetničkih udruga čije je djelovanje temelj kulturnog života i kulturnih aktivnosti u slabije razvijenim sredinama, u brdsko-planinskim područjima, otocima i na područjima od posebne državne skrbi.

Kulturno vijeće za glazbu i glazbeno-scenske umjetnosti primjenjivalo je Smjernice za prihvaćanje prijedloga programa glazbe i glazbeno-scenske umjetnosti za 2021. godinu (članak 9.) u kojima je, u okviru mreže koncertnih gostovanja u Republici Hrvatskoj, jedan od prioriteta

bilo poticanje diseminacije programa u brdsko-planinskim područjima, na otocima i u manjim sredinama.

Za provedbu kulturne politike u skladu s Nacionalnim planom razvoja otoka 2021. - 2027., poticajne mjere uključile su više programskih profila – festivalske forme, među kojima je jedna s nacionalnim statusom (Osorske glazbene večeri), majstorske seminare, nabavu narodnih nošnji i glazbala (tradicijskih i klasičnih) te koncertna gostovanja hrvatskih solista i ansambala. Ciljevi takve kulturne politike s jedne strane su poticanje razvoja otočnih zajednica, jačanje njihovih organizacijskih kapaciteta, očuvanje kulturnog identiteta, dostupnost kulturnih programa stanovnicima otoka, njihovo aktivno sudjelovanje u programima te stvaranje pozitivnog okruženja za razvojne planove njihovih kulturnih programa. S druge strane, potiče se promocija izvedbene, stvaralačke i produkcijske izvrsnosti, mobilnost umjetnika i stvaranje nove publike.

U 2021. godini, koja je obilježena pandemijom koronavirusa, programi na otocima su se ipak uspješno održali u visokom postotku (82 %), u prilagođenom obliku i terminima, sa smanjenim brojem sudionika, izvođača i naravno, publike, a sve sukladno epidemiološkim okolnostima i propisanim mjerama. Otoci na kojima su programi provedeni su: Korčula, Murter, poluotok Pelješac, Cres, Lošinj, Rab, Hvar, Krk, Vrnik, Brač, Vis, Pag, Silba, Ugljan, Lastovo.

Ukupan iznos ulaganja za programe glazbe i glazbeno scenske umjetnosti u 2021. godini iznosio je 1.190.000,00 kuna za 22 programa, a za programe kulturno-umjetničkog amaterizma 58.800,00 kuna za šest programa.

Programi dramske i plesne umjetnosti te izvedbenih umjetnosti obuhvaćaju više potprogramskih djelatnosti te se provode s ciljem osiguranja stabilnosti i razvoja kulturnog stvaralaštva, distribucije kvalitetnih kulturnih sadržaja te regionalnog kulturnog razvoja, što obuhvaća i programe koji se održavaju na otocima.

Programi su održani na 18 hrvatskih otoka (u 28 otočnih mjesta) te financirani u iznosu od ukupno 1.128.562,00 kuna: profesionalni kazališni festivali/manifestacije (tri), programi profesionalnih kazališnih i plesnih gostovanja (50 izvedbi), programi organizacije kazališnih gostovanja (pet) te programi kazališnog amaterizma (dva programa).

Za programske djelatnosti vizualnih umjetnosti, inovativnih umjetničkih i kulturnih praksi i monografija iz područja kulture i umjetnosti financirane su aktivnosti i programi temeljem Poziva za predlaganje programa javnih potreba u kulturi Republike Hrvatske za 2021. godinu te kroz Javni poziv za poticanje stvaralaštva vizualnih umjetnika u 2021. godini, u ukupnom iznosu od 402.074,51 kunu. Iznos navedenih ulaganja ovisi o broju i kvaliteti programa koji se prijavljuju na javne pozive Ministarstva kulture i medija, a koje vrednuju nadležna tijela -

kulturna vijeća i stručna povjerenstva. Jedan od trajnih kriterija pri vrednovanju je poticanje kulturnih aktivnosti i razmjene programa u mjestima izvan glavnih kulturnih središta, što uključuje i otoke. Podržavaju se programi koji imaju kontinuitet održavanja i djelovanja, a provedene aktivnosti uključile su izložbeno-performativne programe, umjetničke rezidencije i umjetnička istraživanja i stvaralaštvo te radionice i glazbene festivale.

Različiti oblici književnih manifestacija od znatnog su utjecaja na povećanje broja čitatelja, stoga za navedene kulturne aktivnosti treba osigurati odgovarajuća sredstva. Organizirana promidžba hrvatske knjige i književnosti presudan je čimbenik u procesu decentralizacije kulturne djelatnosti, kao i u dostupnosti knjige svim građanima. Podupiru se sadržaji i inicijative izrazito visoke razine kvalitete i stručne utemeljenosti s dobro planiranom i obrazloženom financijskom konstrukcijom. U 2021. godini podržane su književne manifestacije na otoku Zlarinu (Književna rezidencija Vesna Parun - Kulturna udruga Fotopoetika, Šolti (Dani Vesne Parun – Kulturno- informativni centar Šolte) te u Postirama na otoku Braču (Nazorovi dani – OŠ Vladimira Nazora), u ukupnom iznosu od 50.000,00 kuna. Kako bi se ispunile potrebe i interesi postojeće publike te stvorila nova publika temeljem Javnog poziva za predlaganje programa koji potiču razvoj publike u kulturi na otocima su u 2021. godini financirani programi i aktivnosti koji potiču sudjelovanje u kulturi i umjetnosti u ukupnom iznosu od 269.000,00 kuna.

Program Ruksak (pun) kulture – umjetnost i kultura u vrtiću i školi provodi se kao jedinstven umjetničko-edukativni program na državnoj razini kojeg su zajedno pokrenuli tadašnje Ministarstvo kulture i Ministarstvo znanosti, obrazovanja i sporta 2013. godine kao dopunski program kurikulumu u dječjim vrtićima, osnovnim i srednjim školama i Centrima za odgoj i obrazovanje. Program omogućava dostupnost, približavanje umjetnosti i kulture djeci i mladima, senzibilizirajući ih za područje umjetnosti i kulture. Posebna pozornost usmjerena je na hrvatske otoke te se od 2019. godine program provodi u suradnji s Ministarstvom regionalnoga razvoja i fondova Europske unije, koji i financijski sudjeluje u Programu. Od početka provedbe Program je gostovao na svim otocima na kojima se nalaze odgojno-obrazovne institucije te je u programu sudjelovalo više od 1500 djece i mladih. 2021. godine program je gostovao na otocima: Brač, Cres, Dugi otok, Hvar, Ilovik, Iž, Koločep, Korčula, Krk, Lastovo, Lopud, Lošinj, Mljet, Murter, Pag, Pašman, Rab, Silba, Šipan, Šolta, Ugljan, Unije, Vis i Vrgada. Ukupno je bilo 53 gostovanja u 12 dječjih vrtića, u 28 osnovne škole i u deset srednjih škola, a programi su financirani u iznosu od 424.754,27 kuna.

Sukladno politici i programima Vlade Republike Hrvatske za uključivanje osoba s invaliditetom, koji će omogućiti jednakost i ravnopravnost uključivanja u sve faze društvenoga

života svih osoba s invaliditetom, Ministarstvo kulture i medija je drugu godinu zaredom pokrenulo Poziv za predlaganje programa koji omogućuju pristup i dostupnost kulturnih sadržaja za osobe s invaliditetom i djecu i mlade s teškoćama u razvoju u Republici Hrvatskoj za 2021. godinu.

Cilj poziva je osobama s invaliditetom, s naglaskom na djecu i mlade s teškoćama u razvoju, omogućiti lakši i prilagođen pristup kulturnim i umjetničkim programima te podržati programe koji aktivno uključuju osobe s invaliditetom kao kreatore kulturnog i umjetničkog sadržaja, pridonoseći time podizanju razine kvalitete življenja osoba s invaliditetom, jednako kao i društva u cjelini.

Aktivnosti u okviru podržanih programa povećavaju broj prilagođenih kulturnih sadržaja, uspostavljaju nove modele pristupa i dostupnosti kulturnih sadržaja, potiču povezivanja i partnerske suradnje između organizacija koje djeluju u području umjetnosti i kulture i organizacija koje djeluju u području socijalne djelatnosti te povećavaju vidljivost i vrijednosti ravnopravnog pristupa i dostupnosti kulture za osobe s invaliditetom i djecu i mlade s teškoćama u razvoju.

U 2021. godini prijavljeno je ukupno 76 programa, a Povjerenstvo za provedbu Programa predložilo je njih 33 za financiranje u ukupnom iznosu od 1.743.300,00 kuna. Od tog broja, dva programa su provedena na poluotoku Pelješcu i otoku Brijuni u ukupno odobrenom iznosu od 125.000,00 kuna.

Kroz provedbu programa nabave knjižne i neknjižne građe, otočke knjižnice su pratile i nabavljale nove naslove beletristike i djela popularne znanosti kako za djecu tako i za odrasle. Otočke knjižnice su svojim korisnicima osigurale i dnevni tisak, časopise za rad u čitaonici te multimediju. Dio sredstava utrošen je za nabavu igrački i društvenih igara.

Ukupno je realizirano 30 programa, a vrijednost potpore je 1.035.000,00 kuna.

Programi akcija i manifestacija u knjižničnoj djelatnosti nastoje zadovoljiti potrebe različitih kategorija korisnika za kulturnim, edukativnim i kreativno-zabavnim sadržajima.

Uz posudbu knjiga, vrlo je važna ponuda drugih kulturnih sadržaja i usluga koje knjižnica može ponuditi kao što su izložbe, koncerti, kazališne predstave, večeri poezije, likovno kreativne radionice, pogotovo jer se radi o udaljenim područjima u kojima su kulturni sadržaji nedostupni. Ukupno je odobreno 11 programa u iznosu od 40.500,00 kuna.

Također, u okviru Godine čitanja, objavljen je Poziv za programe koji potiču čitanje i razvoj čitateljske publike u Republici Hrvatskoj, provedeno je deset kulturno-umjetničkih programa na otocima na kojima je sudjelovalo više od 10.000 stanovnika otoka.

Praćenje realizacije programa muzejske djelatnosti usmjereno je isključivo na ojačavanje kulturne ponude i osnaživanje brige o kulturnoj baštini i njenoj zaštiti u muzejskim ustanovama pa se u tom smislu i prati učinak financiranja od strane Službe za muzejsku djelatnost Ministarstva kulture i medija.

U Upisniku javnih i privatnih muzeja u Republici Hrvatskoj – službenom popisu svih muzeja u Republici Hrvatskoj (samostalne ustanove ili muzeji, galerije i zbirke unutar ustanova i drugih pravnih osoba) zavedeno je 13 muzeja na osam otoka i jednom poluotoku u Republici Hrvatskoj.

Ministarstvo kulture i medija svake godine raspisuje Poziv za predlaganje programa javnih potreba u kulturi Republike Hrvatske, u okviru kojeg se financiraju programi zaštite i očuvanja kulturnih dobara. U 2021. godini financirana su 123 Programa zaštite i očuvanja kulturnih dobara na otocima s ukupno 8.157.462,84 kune.

Za 65 programa zaštite i očuvanja nepokretnih kulturnih dobara izdvojeno je 6.241.373,84 kune. Financirana su tri programa zaštite kopnene arheološke baštine s ukupno 108.000,00 kuna, te jedan program zaštite podvodne arheološke baštine 40.000,00 kuna.

Mjere osnažuju brigu o kulturnoj baštini i njenoj zaštiti značajnoj za život zajednice te povećavaju kulturnu i turističku ponudu.

Za 38 programa zaštite i očuvanja pokretnih kulturnih dobara izdvojeno je 1.570.943,00 kuna te za 16 programa zaštite nematerijalne baštine izdvojeno je 197.146,00 kuna.

Obnovljena pokretna baština doprinosi jačanju kulturne i turističke ponude. Mjere za nematerijalnu baštinu povećavaju njenu vidljivost u lokalnoj zajednici i šire.

U okviru Operativnog programa „Konkurentnost i kohezija“ 2014. - 2020., Gradu Korčuli je isplaćeno 311.749,21 kunu za program Revitalizacija obrambenih utvrda Grada Korčule.

Programi gradnje, rekonstrukcije i opremanja kulturne infrastrukture

U okviru programskog područja gradnje, održavanja i opremanja ustanova kulture (investicijske potpore) u 2021. godini odobren je 31 program obuhvaćajući devet otoka (Brač, Dugi otok, Hvar, Korčula, Lošinj, Pašman, Rab, Ugljan i Vis) i dva poluotoka (Istra i Pelješac), ukupno isplaćena sredstva iznose 5.783.007,13 kuna. Odobrenim programima obuhvaćene su sve potprogramske djelatnosti od digitalizacije i opremanja kinoprikazivačke infrastrukture, gradnje, rekonstrukcije, nabave informatičke opreme, računalnih usluga i programa, opremanja te prilagodbe kulturne infrastrukture za pristup osobama s invaliditetom i djeci i mladima s teškoćama u razvoju.



## **MINISTARSTVO OBRANE**

Ministarstvo obrane u 2021. godini nije imalo ulaganja na vojnim lokacijama i građevinama koje se nalaze na otocima.

### **FOND ZA ZAŠTITU OKOLIŠA I ENERGETSKU UČINKOVITOST**

Fond za zaštitu okoliša i energetska učinkovitost (u daljnjem tekstu: Fond) je u 2021. godini sudjelovao u provedbi 177 projekata kojima su ostvareni pozitivni učinci u zaštiti okoliša i energetske učinkovitosti na otocima Republike Hrvatske. S tim u vezi, za provedbu istih Fond je osigurao i isplatio u 2021. godini sredstva u iznosu od 36.710.760,49 kuna i to 19.851.011,84 kune nacionalnih sredstava, 15.769.669,63 kune EU sredstava te kroz ostale izvore financiranja 1.090.079,02 kune. Sredstva su utrošena na projekte:

Sanacija odlagališta otpada kroz program sanacije službenih neuređenih odlagališta komunalnog otpada zbrinjavanje komunalnog otpada i dnevno odlaganje komunalnog otpada dovest će se u stanje koje je prihvatljivo za okoliš i zdravlje ljudi, te će se uspostaviti sustav kontrole i monitoringa nad odlagalištima. Program sanacije službenih neuređenih odlagališta komunalnog otpada pokrenut je na području cijele Republike Hrvatske, a poseban naglasak stavljen je na sanaciju odlagališta na krškim područjima, otocima i priobalnom dijelu Jadrana. U 2021. godini isplaćena su sredstva za odrađene aktivnosti na sanaciji sedam odlagališta na otocima u iznosu od 4.362.487,88 kuna.

Kroz provedbu poticanja odvojenog prikupljanja otpada i recikliranje, Fond je u 2021. godini uložio sredstva za provedbu 24 projekta koji se odnose na sufinanciranje prijevoza otpada s otoka na otok/kopno u iznosu od 594.165,52 kune.

Program zaštite i očuvanja biološke i krajobrazne raznolikosti sufinancira projekte koji se odnose na zaštitu i očuvanje krških ekoloških sustava i gospodarenje u zaštićenom području prirode hrvatskog krškog područja na otocima. Značajna sredstva Fonda su pri tome dodijeljena za očuvanje vodnih resursa i očuvanja bioraznolikosti posebno u zaštićenim područjima (nacionalni parkovi i parkovi prirode). Sukladno tome, Fond je u 2021. godini uložio sredstva u četiri projekta u iznosu od 3.101.653,26 kuna, koji su se provodili u zaštićenim područjima na otocima.

Kao i u prijašnjim godinama, u 2021. godini Fond je financirao izradu projektne dokumentacije za prijavu zatvorenih odlagališta na EU financiranje, te sufinancirao provedbu odobrenih EU projekata sanacija odlagališta. Također, sufinancirao je provedbu odobrenih EU projekata

sanacija zatvorenih odlagališta i to sanaciju odlagališta otpada Pržići na otoku Cresu u iznosu od 923.464,51 kunu, te sanaciju i zatvaranje odlagališta neopasnog otpada „Sorinj“ na otoku Rabu u iznosu od 766.352,78 kuna.

U sklopu GEF darovnice Svjetske banke za smanjenje onečišćenja Jadranskog mora uspješno je izvršena Sanacija odlagališta otpada Sitnica sa zatvorenim sustavom procjednih voda, te su ishođene sve uporabne dozvole. U 2021. godini je izvršeno posljednje plaćanje u sklopu ovoga projekta u iznosu od 29.750,00 kuna za usluge nadzora nad gradnjom.

Nadalje, Fond je u 2021. godini uložio sredstva za provedbu 22 projekta koji se odnose na sufinanciranje nabave komunalne opreme za gospodarenje otpadom na otocima u iznosu od 3.595.464,75 kuna.

Fond je u 2021. godini putem javnih poziva za sufinanciranje projekata obnovljivih izvora energije sufinancirao 80 projekata postavljanja sustava za korištenje OIE u obiteljskim kućama i turizmu (mali iznajmljivači i OPG) te jedan projekt korištenja OIE u zgradama javne namjene na otoku Koločepu. Ugovoreni su projekti za korištenje OIE u obiteljskim kućama i turizmu na otocima Krk, Ilovik, Mali Lošinj, Pag, Piškera, Vis, Šolta, Korčula, Prvić, Čiovo, Vrgada, Hvar, Ist, Kaprije, Brač, Koločep, Vir, Rab, Cres te na poluotoku Pelješcu.

Projekti poticanja korištenja OIE su od iznimne važnosti u provedbi klimatsko-energetske politike. S ciljem od 36,4 % udjela OIE u bruto neposrednoj potrošnji energije do 2030. godine Europa bi trebala dati značajan doprinos u borbi protiv klimatskih promjena te pomoći ispunjenju klimatskih ciljeva iz Pariškog sporazuma, kao i zaštititi okoliša te smanjenju onečišćenja zraka.

Putem javnih poziva za sufinanciranje kupnje energetski učinkovitih vozila sufinancirana su 23 projekta na jadranskim otocima (Brač, Lastovo, Pag, Rab, Krk, Ugljan, Silba, Cres, Lošinj i Korčula).

Projekti poticanja energetske učinkovitosti u prometu su prepoznati i definirani u provedbi klimatsko-energetske politike. Kako bi se smanjila onečišćenja u zraku i utjecaj na klimatske promjene nužno je osigurati korištenje novih i učinkovitijih vozila i plovila te razvoj infrastrukture za alternativna goriva. Tranzicija energetskog sektora prema kojoj se Europa čvrsto odredila, predstavlja veliki izazov za sve sektore pa tako i promet koji ima značajan doprinos na emisije stakleničkih plinova i zahtjeva integrirani pristup.

Na otocima Brač, Krk i Vis sufinancirana su tri projekta primjene koncepta „pametnih gradova i općina“, koji su prepoznati kroz Plan korištenja financijskih sredstava dobivenih od prodaje emisijskih jedinica putem dražbi u Republici Hrvatskoj do 2020. godine kao jedna od prioritetnih mjera za povećanje energetske učinkovitosti te se sufinanciranje nastavilo i kroz

Plan korištenja financijskih sredstava dobivenih od prodaje emisijskih jedinica putem dražbi u Republici Hrvatskoj do 2025. godine.

Pametni gradovi ili općine su mjesta na kojem se tradicionalne mreže i usluge učinkovitijim korištenjem digitalnih i telekomunikacijskih tehnologija unaprjeđuju u korist njegovih stanovnika i poslovanja. To omogućuje interaktivniju i odgovorniju gradsku upravu, sigurnije javne prostore, a sve u cilju boljeg korištenja resursa i smanjivanja emisija stakleničkih plinova. U sklopu uspostave sustava održivog gospodarenja otpadom sufinancira se izgradnja pretovarne stanice na otoku Pagu u sklopu CGO Biljane Donje. Namjena pretovarnih stanica je smanjiti prometno opterećenje, ostvariti uštedu prilikom transporta miješanog komunalnog otpada, te smanjiti ukupan negativan utjecaj na okoliš i promet.

Ukupna vrijednost projekta izgradnje pretovarne stanice Pag je 6.146.336,94 kune, pri čemu Fond sufinancira 763.459,79 kuna, udio EU je 4.575.796,89 kuna, a lokalni doprinos iznosi 807.080,26 kuna. Radovi su u potpunosti dovršeni 2021. godine, proveden je tehnički pregled te je 20. prosinca 2021. ishodaena uporabna dozvola.

U cilju povećane apsorpcije te kvalitetnog i učinkovitog korištenja sredstava ESI fondova i drugih programa EU, Fond u sklopu ove aktivnosti daje podršku javnim ustanovama i drugim dionicima u pripremi dokumentacije za prijavu projekata za sufinanciranje iz EU fondova i drugih programa EU, te u provedbi projekata.

Sredstvima Fonda financira se izrada projektne dokumentacije za prijavu pet projekata Javne stanove Nacionalni park Brijuni za sufinanciranje putem EU fondova. Ukupna vrijednost sklopljenih ugovora je 1.380.210,00 kuna, pri čemu je financiranje Fonda 100 %. U cilju očuvanja vrijednih prirodnih sastavnica podmorja obalnog područja u Nacionalnom parku Brijuni, Fond je sudjelovao u sufinanciranju troškova sanacije podmorja na lokaciji plaže Saluga na otoku Veliki Brijun. Sredstva Fonda isplaćena u 2021. godini za projekte u NP Brijuni iznose 217.110,00 kuna. Fond je osigurao sredstva za realizaciju aktivnosti Test pilot za razvoj komplementarnih održivih turističkih aktivnosti, u cilju očuvanja prirodnih vrijednosti područja Nacionalnog parka Kornati u okviru projekta INHERIT, Programa INTERREG „Strategije održivog turizma za očuvanje i valorizaciju prirodne baštine obalnog i morskog područja Sredozemlja“. Sredstva Fonda u iznosu od 190.212,94 kune uložena su u postavljanje plutača (bova) za privez plovila u uvali Vrulje na otoku Kornat.

## **DRŽAVNA GEODETSKA UPRAVA**

Državna geodetska uprava je sukladno Zakonu o državnoj izmjeri i katastru nekretnina („Narodne novine“, broj 112/18.) u sporazumu s jedinicama lokalne samouprave provodila katastarske izmjere, te nastavne postupke na izlaganju na javni uvid podataka prikupljenih katastarskom izmjerom koje se provodi istovremeno i povezano s obnovom/osnivanjem zemljišnih knjiga koje provode nadležni općinski sudovi.

Katastarske izmjere u 2021. godini su se provodile na otocima Krk (k.o. Malinska-Dubašnica, k.o. Omišalj-Njivice, k.o. Punat i k.o. Stara Baška), Cres (k.o. Cres-grad), Ugljan (k.o. Kukljica, k.o. Kali, k.o. Preko, k.o. Poljana i k.o. Sutomišćica), Dugi otok (k.o. Sali), Pag (k.o. Novalja, k.o. Poveljana i k.o. Kolan), Kornat (k.o. Kornati), Pašman (k.o. Pašman, k.o. Dobropoljana, k.o. Mrljane i k.o. Neviđane), Brač (k.o. Bol), Hvar (k.o. Stari Grad), Mljet (k.o. Govedari), Koločep (k.o. Koločep) i na Brijunima u Javnoj ustanovi Nacionalni park Brijuni (k.o. Brioni).

U okviru Državnog proračuna Republike Hrvatske za 2021. godinu, Državna geodetska uprava je, s osnove sklopljenih ugovora, izvršila ulaganja u razvoj hrvatskih otoka, uključujući i poluotok Pelješac u iznosu od 526.462,95 kuna s osnove nacionalnih sredstava, dok su ulaganja za Javnu ustanovu Nacionalni park Brijuni (k.o. Brioni) iz sredstava Kohezijskog fonda, Operativnog programa „Konkurentnost i kohezija“ 2014. – 2020., kroz projekt KK.06.5.2.06.0001 – Evidentiranje posebnog pravnog režima kao doprinos učinkovitijem upravljanju zaštićenim područjima iznosila 188.305,82 kune, pa sveukupna ulaganja iznose 714.768,77 kuna.

## **HRVATSKI ZAVOD ZA ZAPOSŁJAVANJE**

Hrvatski zavod za zapošljavanje u 2021. godini provodio je mjere aktivne politike zapošljavanja sukladno Uvjetima i načinima korištenja sredstava za provođenje mjera u 2021. godini i Zakonu o tržištu rada („Narodne novine“, br. 118/18. i 32/20.), a s ciljem poticanja zapošljavanja i obrazovanja nezaposlenih osoba u nepovoljnom položaju na tržištu rada, te sukladno Provedbenom programu Ministarstva rada, mirovinskoga sustava, obitelji i socijalne politike za razdoblje 2021. do 2024. godine.

Aktivnosti poticanja zapošljavanja, samozapošljavanja, osposobljavanja te očuvanja radnih mjesta provodile su se u 2021. godini na otocima: Pag, Krk, Cres, Rab, Lošinj, Dugi otok, Pašman, Ugljan, Vir, Murter, Brač, Hvar, Vis, Šolta, Korčula, Lastovo, Smokvica, Mljet i

poluotoku Pelješcu dodjeljivanjem potpora i subvencija otočnim poslodavcima, kao i novčanih pomoći sudionicima aktivnosti osposobljavanja na radnom mjestu i mjere stalni sezonac, te stručnog osposobljavanja za rad bez zasnivanja radnog odnosa koja se nije provodila u 2021. godini, ali su se izvršavale ugovorne obveze iz prethodnih godina.

Intervencije koje su se u 2021. godini provodile na hrvatskim otocima bile su: potpore za zapošljavanje, potpore za zapošljavanje za stjecanje prvog radnog iskustva/pripravništvo, potpore za samozapošljavanje, osposobljavanje na radnom mjestu, javni radovi, stalni sezonac te potpore za očuvanje radnih mjesta, odnosno potpore za očuvanje radnih mjesta u djelatnostima pogođenima koronavirusom (COVID-19) i Program zadržavanja radnika u djelatnostima smanjene gospodarske aktivnosti. Mjera stručno osposobljavanje za rad bez zasnivanja radnog odnosa nije se provodila u 2021. godini, ali su se izvršavale ugovorne obveze iz prethodnih godina.

Potpore za zapošljavanje koje dodjeljuje Hrvatski zavod za zapošljavanje su državne potpore za zapošljavanje koje su u intenzitetu i po kriterijima definirane Zakonom o državnim potporama („Narodne novine“, br. 47/14. i 69/17.) te Uredbom Komisije (EU) br. 651/2014 od 17. lipnja 2014. o ocjenjivanju određenih kategorija potpora spojivima s unutarnjim tržištem u primjeni članaka 107. i 108. Ugovora (SL L 187, 26.6.2014.) (tzv. Opća uredba o skupnom izuzeću). Riječ je o potporama za zapošljavanje ciljanih skupina u nepovoljnom položaju na tržištu rada (mlade osobe, osobe starije od 50, osobe s invaliditetom, osobe romske nacionalne manjine i druge ranjive skupine). Potpore mogu iznositi do 50 % godišnjeg troška rada sufinancirane osobe, odnosno do 75 % u slučaju kada je riječ o osobama u osobito nepovoljnom položaju na tržištu rada.

Potpore za samozapošljavanje su potpore male vrijednosti koje su se dodjeljivale nezaposlenim osobama s ciljem razvoja poduzetničke ideje. Iznos potpore se određuje prema budućoj djelatnosti poslovnog subjekta, a u skladu s Nacionalnom klasifikacijom djelatnosti (NKD 2007.) te je iznos potpore za I. skupinu do 130.000,00 kuna, za II. skupinu do 100.000,00 kuna, za III. skupinu do 75.000,00 kuna, a za IV. skupinu do 55.000,00 kuna. Također, moguće je ostvariti i subvenciju za proširenje djelatnosti te je iznos potpore za I. skupinu do 100.000,00 kuna, za II. skupinu do 75.000,00 kuna, a za III. skupinu do 55.000,00 kuna.

Programi javnih radova su programi društveno korisnog rada kojima se direktno stvaraju radna mjesta. Kreiranjem programa javnih radova pruža se širok spektar mogućnosti zapošljavanja i socijalnog uključivanja dugotrajno nezaposlenih osoba te osoba u nepovoljnom položaju na tržištu rada u društveno korisnom radu, a čime se jačaju i lokalne zajednice te nevladin sektor.

Otočni poslodavci u velikom su broju i u 2021. godini koristili mjeru usmjerenu poslodavcima u turizmu, a kojom se omogućuje financijska podrška osobama koje rade kao sezonci, a u dijelu godine kada nisu aktivni kod poslodavca, tzv. stalni sezonac.

Potpore za očuvanje radnih mjesta u djelatnostima pogođenima koronavirusom (COVID-19) za cilj ima očuvanje radnih mjesta kod poslodavaca kojima je zbog posebne okolnosti uvjetovanih koronavirusom (COVID -19) narušena gospodarska aktivnost dok program zadržavanja radnika u djelatnostima smanjene gospodarske aktivnosti za cilj ima zadržavanje radnika u djelatnostima kojima je zbog posebnih okolnosti narušena gospodarska aktivnost.

Na navedene intervencije u 2021. godini utrošeno je ukupno 27.031.554,82 kune, od čega 10.960.298,86 kuna iz nacionalnih sredstava te 16.071.255,97 kuna iz EU fondova.

## **AGENCIJA ZA OBALNI LINIJSKI POMORSKI PROMET**

Agencija za obalni linijski pomorski promet je u 2021. godini kroz aktivnost Poticanje redovitih pomorskih putničkih i brzobrodskih linija na ime potpore za održavanje državnih linija u obalnom linijskom pomorskom prometu isplaćeno je 321.723.359,51 kuna.

Svrha isplate ove potpore je povezivanje otoka s kopnom i otoka međusobno, a s ciljem poboljšanja uvjeta života na otocima i povećanje konkurentnosti otočnog gospodarstva te održivi razvoj otoka.

Sredstva je primilo 12 brodara kako bi se održavale trajektne, brodske i brzobrodске linije, a temeljem ugovora o obavljanju javnog prijevoza. Od ukupno 54 državne linije određene Odlukom Vlade Republike Hrvatske, a iz nadležnosti Agencije za obalni linijski pomorski promet u 2021. godini održavala se 51 linija i to 24 trajektne, 11 brodskih i 16 brzobrodskih linija od čega šest trajektnih linija nije subvencionirano. Navedenim državnim linijama povezano se 44 od ukupno 50 stalno ili povremeno nastanjenih hrvatskih otoka (uključujući poluotok Pelješac).

U pomorskom prijevozu na 51 državnoj liniji u 2021. godini prevezeno je ukupno 11.818.837 putnika i 3.490.858 vozila, dok se u 2020. godini na istim linijama prevezlo 8.621.580 putnika i 2.563.334 vozila, što u konačnici predstavlja povećanje broja prevezenih putnika u 2021. godini u odnosu na 2020. godinu za 37,1 % i povećanje broja prevezenih vozila u 2021. godini u odnosu na 2020. godinu za 36,2 % . Znatn porast broja prevezenih putnika i vozila uzrokovan je oporavkom turističkog tržišta u 2021. godini.

## **JADROLINIJA**

Jadrolinija je tijekom 2021. prevezla 10.466.061 putnika što je u odnosu na 2020. godinu kada je prevezeno 7.533.083 putnika rast od 38,93 %.

Od ukupnog broja prevezenih putnika u 2021. godini 2.093.149 putnika su bili otočani, odnosno 1.264.311 otočani s povlaštenim cijenama karata. U odnosu na 2020. godinu kada je u istom vremenskom razdoblju prevezeno ukupno 1.824.981 otočana, odnosno 1.125.752 otočana s povlaštenim cijenama karata, i ovdje bilježimo rast prevezenih otočana od 14,7 % odnosno 12,3 % prevezenih otočana s povlaštenim cijenama karata.

Također, tijekom 2021. Jadrolinija je prevezla ukupno 3.130.457 vozila od čega su 692.236 vozila pripadalo otočnom stanovništvu. U usporedbi s 2020. godinom kada je prevezeno ukupno 2.296.720 vozila od čega 587.480 vozila otočana i ovdje bilježimo rast od 36,3 % prevezenih vozila te 17,8 % prevezenih vozila otočana. Po osnovi lučkih pristojbi, otočkim je lučkim upravama uplaćeno 1.306.200,00 kuna, te županijskim 23.034.700,00 kuna. U flotu je uveden jedan plovni trajekt vrijednosti 6.754.000,00 kuna, te je stavljen u funkciju održavanja prometa između hrvatskih otoka i obale.

Ukupno je tijekom 2021. Jadrolinija uložila 61.611.275,42 kune u hrvatske otoke.

## **HRVATSKA TURISTIČKA ZAJEDNICA**

Ukupan iznos ulaganja Hrvatske turističke zajednice u otoke tijekom 2021. godine iznosio je 624.779,55 kuna kroz provedbu deset projekata od kojih ulaganja za dva projekta nije moguće zasebno prikazati i financijski odvojiti od sveukupno utrošenog iznosa za organizaciju pojedinog događaja, a koji se nije odnosio samo na otočno područje.

Tijekom 2021. godine Hrvatska turistička zajednica u okviru svojih aktivnosti nastavila je s ulaganjem u projekte koji za cilj imaju unaprjeđenje i prezentiranje turističke ponude otoka i potencijala otoka, poticanje razvoja turizma te podizanja svijesti o otocima kao atraktivnoj turističkoj destinaciji raznovrsne turističke ponude tijekom cijele godine.

Promidžba maslinarstva kroz turizam i turizam kroz maslinarstvo te razmjena iskustava i upoznavanje maslinarske tradicije različitih zemalja, marketinška promocija destinacije kroz eno-gastro degustacije, izlete i zabavne večeri, kao i dolazak turista u destinaciju u posezoni odvijala se kroz projekt 4. Svjetsko prvenstvo u branju maslina održanom u Postirama na otoku

Braču na kojem su sudjelovali i timovi iz Poljske, Izraela, Južnoafričke Republike, Rusije, Francuske, Slovenije, Hrvatske, Slovačke, Mađarske, kao i tim digitalnih nomada.

Tijekom 2021. godine realizirane su virtualne prezentacije Croatian Virtual Get2Gether namijenjene predstavnicima inozemnih TO/TA za inozemne agente čiji program je obuhvaćao prezentaciju ponude otoka Mljeta i Korčule.

U srpnju 2021. održan je 26. Međunarodni Marko Polo Fest, festival Pisme i vina, tradicionalni festival pisme i vina koji se održava 26. godinu za redom. Festival okuplja autore, kompozitore, pjevače i proizvođače vina iz Republike Hrvatske i Europe. Cilj manifestacije je promocija hrvatskih gastronomskih, proizvodnih, kulturnih i tradicionalnih bogatstava putem pjesme i vina.

Sufinanciran je PROJEKT RAB ISLAND HERO MTB MARATON 2021., dvodnevna biciklistička utrka na području otoka Raba na kojoj je sudjelovalo oko 250 natjecatelja iz Hrvatske, Austrije, Slovenije, Italije, Bosne i Hercegovine i Srbije, koja za cilj ima dovođenje većeg broja cikloturista na destinaciju, promocija destinacije kao cikloturističke destinacije, promocije otoka kroz cikloturizam, te povećanje broja noćenja domaćih i stranih cikloturista i turista koji ne sudjeluju u utrci, kao i promociju biciklističkih staza otoka i popularizaciju rekreativnog brdskog biciklizma kao hobija i stila života.

Ujedno, održana je 4 ISLANDS MTB brdsko biciklistička utrka, Stage Race S1 s jedinstvenim doživljajem vožnje na četiri otoka: Krk, Rab, Cres i Lošinj. Utrka je namijenjena profesionalnim sportašima i rekreativcima.

RAFF – Rab Film Festival (festival igranog i dokumentarnog istraživačkog filma) osim filmskog programa obuhvaća gastronomski, edukacijski i glazbeni program.

Brijunsko ljeto međunarodni je kazališni projekt, koji se održava u jedinstvenom okruženju nacionalnog parka, dorinosi podizanju svijesti o Hrvatskoj kao atraktivnoj turističkoj destinaciji raznovrsne turističke ponude tijekom cijele godine.

Rabska fjera srednjovjekovni je ljetni festival kojim se potiče očuvanje kulturno povijesne baštine, brojnih tradicija, te se obogaćuje turistička ponuda destinacije.

WTA CROATIA BOL OPEN teniski je turnir, dio najsnažnijeg brenda u ženskom sportu na kojem sudjeluju neka od najprepoznatljivijih imena hrvatskog i svjetskog tenisa.



## HEP – OPERATER DISTRIBUCIJSKOG SUSTAVA d.o.o.

HEP – Operator distribucijskog sustava d.o.o (HEP ODS) u skladu sa svojim odgovornostima i dužnostima na području Republike Hrvatske, pa tako i otocima, razvija, gradi i poboljšava distribucijsku mrežu u svrhu sigurnog, pouzdanog i učinkovitog pogona distribucijskog sustava i distribucije električne energije.

Iznos ulaganja u otoke za 2021. godinu ukupno iznosi 79.876.070,10 kuna raspodijeljeno po županijama kako slijedi:

Tablica 7. Ulaganja HEP ODS-a d.o.o. po obalno-otočnim županijama

HEP ODS d.o.o.	REALIZACIJA U 2021. (kune)	BROJ PROJEKATA
DUBROVAČKO-NERETVANSKA ŽUPANIJA	1.769.057,76	24
SPLITSKO-DALMATINSKA ŽUPANIJA	15.317.235,27	195
ŠIBENSKO-KNINSKA ŽUPANIJA	3.025.818,40	26
ZADARSKA ŽUPANIJA	28.442.764,29	123
LIČKO-SENJSKA ŽUPANIJA	3.857.497,97	11
PRIMORSKO-GORANSKA ŽUPANIJA	26.525.782,01	161
ISTARSKA ŽUPANIJA	937.914,40	2
<b>UKUPNO</b>	<b>79.876.070,10</b>	<b>542</b>

S obzirom na karakter investicijskih aktivnosti u distribucijsku mrežu, navedene vrijednosti ulaganja odnose se na velik broj ulaganja pojedinačno manjeg iznosa. Među financijski najznačajnijim ulaganjima svakako se ističu ulaganja u izgradnju podmorskih kabela kao i značajnije rekonstrukcije transformatorskih stanica i dalekovoda, kao npr.:

- DV 35 kV TS 35/10(20) kV Cres – TS 35/10(20) kV Hrasta
- Podmorski kabel 10(20) kV KK Rivanj 2 – KK Sestrunj 1
- TS 35/0,4 kV SE Orlec
- KB 10(20) kV RS Lukoran – TS 35 kV Ugljan

## **HRVATSKI OPERATOR PRIJENOSNOG SUSTAVA d.d.**

Hrvatski operator prijenosnog sustava d.d. (HOPS), u okviru svojih odgovornosti nastavio je s ulaganjima u prijenosnu mrežu u svrhu povećanja sigurnosti opskrbe hrvatskih otoka električnom energijom i tijekom 2021.

Ukupan iznos ulaganja tijekom 2021. iznosi 18.105.355,77 kuna i odnosi se na 18 projekata: Među značajnijim projektima ističe se rješavanje imovinsko-pravnih odnosa radi nepotpunog izvlaštenja zemljišnih čestica te pripremni radovi u koridoru polaganja zamjenskog podmorskog kabela KB 110kV Crikvenica-Krk, KB 110kV Krk (Mali Bok) – Cres (Merag), KB 110kV Cres (Merag) – Lošinj (Osor 2), zatim radovi na rekonstrukciji kabela kućice KK Stojan na otoku Rabu, rekonstrukcija sabirnica i primarne opreme 110 kV te sustava pomoćnog napajanja u TS Lošinj. Sigurnijoj isporuci električne energije na jadranskim otocima doprinose projekti zamjene: 110 kV kabela Dugi Rat - Postira (Brač), 110 kV kabela Brač – Hvar te zamjena 110 kV kabela Hvar – Korčula. Zatim projekt antikorozivne zaštita dalekovoda metalizacijom, transport i pozicioniranje transformatora u TS Blato, redovno i interventno održavanje regulacijskih sklopki, nabava akumulatorskih baterija, zamjena sustava pomoćnih napajanja u objektima PrP-a Split, zamjena ulja i tvornički popravak energetskog transformatora iz TS Blato, okretanje transformatora TR2 u TS Blato i premještaj TR1 u TS Kraljevac, zamjena sekundarne opreme u TS Novalja – usklađenje prema načelima razgraničenja, usklađenje obračunskih mjernih mjesta u TS Novalji i TS Blato i zamjena vanjske rasvjete u TS Nerežišća.

## **HP - HRVATSKA POŠTA d.d.**

Ukupna ulaganja društva HP - Hrvatska pošta d.d. u poslovanje koje obavlja na hrvatskim otocima tijekom 2021. godine odnosila su se na opremu i uređaje za poštansko poslovanje, a najviše se ulagalo u paketomate, uredski namještaj i uređaje za brojanje novca.

Unatoč nastavku pandemije uzrokovanoj bolesti COVID-19, društvo HP - Hrvatska pošta d.d. ukupno je investiralo u razvoj hrvatskih otoka tijekom 2021. godine 1.212.214,97 kuna, a što je u cijelosti financirano iz vlastitih sredstava.

Društvo HP - Hrvatska pošta d.d. temeljem Zakona o poštanskim uslugama („Narodne novine“, br. 144/12., 153/13., 78/15. i 110/19.) davatelj je univerzalne usluge kao usluge o općeg gospodarskog interesa. Pravilnikom o obavljanju univerzalne usluge („Narodne novine“, br. 41/13. i 13/21.) propisani su kriteriji vezano uz površinu i broj stanovnika za minimalni broj poštanskih ureda u mreži Hrvatske pošte. Temeljem tih kriterija za obavljanje univerzalne usluge potrebno je minimalno 49 poštanskih ureda na otocima. U cilju zadržavanja dostupnosti poštanskih usluga stanovnicima otoka iznad minimuma propisanog navedenim Zakonom, društvo HP - Hrvatska pošta d.d. je u 2021. godini uložilo 11 milijuna kuna za poslovanje dodatna 73 poštanska ureda iznad zakonske obaveze, što ukupno čini mrežu od 122 poštanska ureda.

### **HRVATSKE CESTE d.o.o.**

Hrvatske ceste d.o.o. su tijekom 2021. uložile iznos od 940.010.971,59 kuna na otocima i poluotoku Pelješcu, od toga 113.104.957,96 kuna nacionalnih sredstava, 640.928.095,09 kuna sredstava Europske unije te 185.977.918,54 kuna sredstava iz ostalih izvora financiranja.

Ulaganja Hrvatskih cesta d.o.o. u cestovnu infrastrukturu na otocima tokom 2021. godine odvijala su se kroz tri kategorije.

Prva kategorija su investicije u izgradnju državnih cesta kroz koju je uloženo 885,01 milijuna kuna. Najveći projekt u kategoriji je projekt Cestovna povezanost s južnom Dalmacijom u koji je u 2021. godini uloženo 879,56 milijuna kuna.

Druga kategorija je investicijsko održavanje i rekonstrukcije postojećih državnih cesta. Kroz tu kategoriju investiralo se u projekte na otocima Cres, Rab, Vir, Lastovo, Pag, Brač, Šolta, Krk, Lošinj, Dugi otok, Hvar, Pašman, Korčula te poluotok Pelješac. Ukupno ulaganje iznosilo je 28,29 milijuna kuna.

Treća kategorija je redovito održavanje. Redovito održavanje državnih cesta, uključujući sve objekte i instalacije, predstavlja skup mjera i radnji kojima se, kako u ljetnom tako i u zimskom razdoblju, kontinuirano osigurava tehnička ispravnost i prohodnost cesta te sigurno odvijanje prometa na otocima i poluotoku Pelješcu. U 2021. godini kroz ovu kategoriju uloženo je 26,71 milijuna kuna.

## **HRVATSKE ŠUME d.o.o.**

Ukupan iznos ulaganja društva Hrvatskih šuma d.o.o. u otoke tijekom 2021. iznosi 8.729.304,43 kuna. Iznos nacionalnih sredstava koja su isplaćena u 2021. godini je 1.311.124,82 kuna, kroz EU fondove isplaćeno je 660.093,22 kuna, a kroz ostale izvore financiranja 6.758.086,39 kuna.

Svi su radovi izvršeni sukladno kriterijima za održivo gospodarenje šumama i obvezama proizašlim iz Zakona o šumama („Narodne novine“, br. 68/18., 115/18., 98/19., 32/20. i 145/20.) članka 9. Sveeuropski kriteriji za održivo gospodarenje šumama, članka 10. Gospodarenje šumama i zaštita šumskog ekosustava i članka 11. Provedba sveeuropskih kriterija i uvažavanje općeg interesa.

Ulaganja se odnose na gospodarske jedinice na otocima u sastavu Uprave šuma podružnice Split i poluotoku Pelješcu, Uprave šuma Senj te za gospodarske jedinice na otocima Cres i Lošinj unutar Uprave šuma Buzet.

## **HRVATSKE VODE**

U smislu provedbe Zakona o otocima Hrvatske vode putem svog Plana upravljanja vodama za 2021. godini su u razvoj hrvatskih otoka i poluotoka Pelješca uložile 318.739.799,93 kune.

Provedeno je 127 aktivnosti, a od ukupno uložениh sredstava 170.567.929,04 kune su sredstva isplaćena kroz EU fondove, 33.944.547,04 kune su kreditna sredstva poslovnih banaka, dok se ostala sredstva u iznosu od 114.227.323,84 kune odnose na nacionalne izvore financiranja.

Program ulaganja u vodoopskrbu se kontinuirano i dugogodišnje provodi na aktivnostima vodoistražnih radova, izradi projektne dokumentacije, izgradnji građevina za javnu vodoopskrbu te projektima smanjivanja gubitaka u javnim vodoopskrbnim sustavima, a sve kako bi se postigli ciljevi osiguranja pouzdane, kvalitetne i dostatne vodoopskrbe, kako stanovništva tako i gospodarstva na otocima. Sredstvima naknade za korištenje voda, kreditnim sredstvima poslovnih banaka te sredstvima iz Mehanizma za oporavak i otpornost, Hrvatske vode su sufinancirale (udjelom od 80 %) projekte razvoja i unapređenja sustava javne vodoopskrbe na području hrvatskih otoka i poluotoka Pelješca u ukupnom iznosu od 37,052 milijuna kuna, pri čemu su nositelji investicija (investitori) bili javni isporučitelji vodnih usluga, koji su i vlasnici komunalnih vodnih građevina.

Navedene aktivnosti u 2021. godini provodile su se na 12 otoka: Cres, Unije, Krk, Rab, Brijuni, Pag, Mljet, Brač, Hvar, Lastovo, Korčula, Vis i poluotok Pelješac, s ukupno 32 projekta.

Ukupna ulaganja u odvodnju na području otoka koja su se tijekom 2021. godine provodila u okviru redovnog programa Hrvatskih voda i projekata gradnje sustava odvodnje i pročišćavanja otpadnih voda iznosila su 15,504 milijuna kuna, a sufinancirana su izvornim sredstvima Hrvatskih voda (sredstva naknade za zaštitu voda), kreditnim sredstvima i EU sredstvima (u okviru Mehanizma za oporavak i otpornost).

Navedenim projektima obuhvaćeno je ukupno 11 otoka: Rab, Krk, Unije, Pag, Dugi otok, Brač, Vis, Šolta, Hvar, Lopud i Mljet te poluotok Pelješac, odnosno 18 investicija na području aglomeracija: Lopar, Baška, Klimno-Šilo, Vrbnik, Unije, Novalja, Pag, Poveljana, Božava, Sutivan, Murvica, Vis, Komiža, Stomorska, Sućuraj, Lopud, Malostonski zaljev te izgradnja sustava odvodnje na području Nacionalnog parka Mljet.

Predmetne investicije obuhvaćaju manjim dijelom izradu studijsko - projektne dokumentacije, a ostala sredstva iskorištena su za izgradnju građevina sustava odvodnje otpadnih voda i to: gravitacijskih kolektora, crpnih stanica i tlačnih cjevovoda, uređaja za pročišćavanje otpadnih voda i dispoziciju otpadnih voda putem podmorskih ispusta. Investicije obuhvaćaju nastavak aktivnosti iz prethodnog razdoblja te obuhvaćaju proširenje postojeće kanalizacijske mreže i radove na poboljšanju funkcioniranja postojećih sustava odvodnje i pročišćavanja otpadnih voda putem rekonstrukcije/sanacije pojedinih dijelova sustava. Izuzetak je izgradnja sustava odvodnje i pročišćavanja otpadnih voda na području Božave gdje do sada nije bilo izgrađene kanalizacije.

Hrvatske vode su u 2021. godini uložile 2,032 milijuna kuna izvornih sredstava za izradu studijske, projektne dokumentacije i dokumentacije o nabavi za vodno komunalne projekte na području otoka koji bi se trebali sufinancirati iz fondova EU.

Ulaganja su obuhvatila aktivnosti na osam otoka: Murter, Pašman, Hvar, Korčula, Krk, Rab, Lošinj i Cres.

U 2021. godini Hrvatske vode uložile su 233,22 milijuna kuna u EU projekte vodno-komunalne infrastrukture i to na otocima Krku, Hvaru, Krapnju, Pagu, Cresu, Čiovu i Lošinj, a od toga je 164,41 milijuna kuna povučeno iz EU fondova za Projekt prikupljanja, odvodnje i pročišćavanja otpadnih voda na području otoka Krka, Projekt izgradnje vodno-komunalne infrastrukture aglomeracija Jelsa - Vrboska i Stari Grad, Projekt poboljšanje vodno-komunalne infrastrukture aglomeracija Novalja, Projekt „Sustav vodoopskrbe, odvodnje i pročišćavanja otpadnih voda aglomeracije Šibenik“ - izgradnja sustava odvodnje na području otoka Krapnja je podkomponenta cjelovitog sustava odvodnje aglomeracije Šibenik i Projekt poboljšanja

vodnokomunalne infrastrukture aglomeracija Cres, Martinšćica, Nerezine, Mali i Veli Lošinj koji se sufinancira sredstvima kohezijskog fonda EU (68,05 %) te nacionalnim komponentama (31,95 %), a njegova procijenjena vrijednost je 387,020 milijuna kuna.

U projekte navodnjavanja u 2021. godini Hrvatske vode su uložile ukupno 0,153 milijuna kuna za projekt javnog navodnjavanja na otoku Korčuli i to za Projekt javnog navodnjavanja polja (SN Malo Blato - Lumbarda, SN Čarsko polje, SN Smokvičko polje, SN Vrbovica - Kruševo, SN Bradat, SN Potoraćje) na 611 ha neto poljoprivrednih površina i Projekt za provedbu detaljnih

Nositelj projekta je Dubrovačko-neretvanska županija, a sufinanciranje iznosi 50 % DP/MINGOR, odnosno izvorna sredstva Hrvatskih voda preko Plana upravljanja vodama, s obzirom da se radi o zahvaćanju podzemne vode (bušenje bunara) kao i o potencijalnom budućem sustavu javnog navodnjavanja manjem od 200 ha.

S ciljem zaštite ljudi i dobara od štetnog djelovanja voda (poplava) Hrvatske vode su u 2021. godini ukupno u zaštitu od štetnog djelovanja voda na otocima uložile 30,779 milijuna kuna.

Ulaganja su obuhvatila 59 aktivnosti za 15 otoka i poluotok Pelješac. Na otocima Krku, Cresu, Lošinju, Susku, Rabu, Pagu, Viru, Dugom otoku, Braču, Hvaru, Visu, Korčuli, Lastovu, Mljetu, Šipanu i poluotoku Pelješcu izvršeno je redovito godišnje gospodarsko održavanje bujica, lokvi, akumulacija, odvodnih i lateralnih kanala (košnja, sječa...), dok se na otoku Lošinju manji dio usluga odnosi na izradu projektne dokumentacije bujice Peštine, odnosno redovno tehničko promatranje akumulacije Ponikve na otoku Krku. Na otoku Visu izvode se radovi na uređenju bujice Samogor, na poluotoku Pelješcu završeni su radovi uređenja bujice Kraljevića selo u Općini Orebić, a na otoku Braču započeti su radovi na uređenju bujice Dol u Postirama.

## **ODAŠILJAČI I VEZE d.o.o.**

Tijekom 2021. godine društvo Odašiljači i veze d.o.o. uložilo je ukupno 3.348.554,39 kuna vlastitih sredstava u razvoj elektroničke komunikacijske infrastrukture na otočnim odašiljačkim lokacijama i poluotoku Pelješcu.

Društvo Odašiljači i veze d.o.o. u protekloj godini nastavilo je s redovitim aktivnostima i ulaganjima u razvoj elektroničke infrastrukture. Uz redovita ulaganja u poboljšanje kvalitete dostupnosti usluga i redovito tehničko održavanje odašiljačkih objekata u svrhu održavanja pouzdanosti pogona, tijekom 2021. godine zamijenjen je antenski stup na otoku Pagu dok su

na još dvije lokacije izvođeni pripremni odnosno završni radovi. Ukupna ulaganja u izgradnju objekata iznosila su 1.435.802,44 kuna.

Po završenoj tranziciji na novi standard odašiljanja televizijskih signala DVB-T2 (koja je počela 2019. godine nakon što je društvo Odašiljači i veze d.o.o. dobilo dozvolu za uporabu radiofrekvencijskog spektra za pružanje usluge upravljanja trima elektroničkim komunikacijskim mrežama digitalne televizije, za multiplekse M1 i M2 na području Republike Hrvatske i L1 na lokalnim područjima završena je 2020. godine), društvo Odašiljači i veze d.o.o. je tijekom 2021. godine provodilo aktivnosti na dodatnom povećanju pouzdanosti DVB-T2 mreže. U tu svrhu uloženo je 961.890,73 kune u odašiljačku opremu na odašiljačkim lokacijama na otocima i poluotoku Pelješcu.

Društvo Odašiljači i veze d.o.o. je tokom prošlih godina gradilo novu digitalnu mrežu DAB+ za odašiljanje radijskih programa u digitalnoj tehnologiji koja je u testnom radu. Tijekom 2021. godine nastavilo se proširivanje područja pokrivanja signalima DAB+ mreže kao i povećanje pouzdanosti mreže koje je obuhvatilo i zamjenu odašiljačkog antenskog sustava na objektu Vidova Gora (Brač) u što je uloženo 49.232,22 kune.

U povećanje pouzdanosti UKV/FM mreže zamjenom odašiljačke opreme na objektu Vela Luka uloženo je 86.380,00 kuna.

Tijekom 2021. godine obavljeno je i povećanje pouzdanosti Cronect DMR mreže ugradnjom bazne postaje na otoku Lastovu, u što je uloženo 403.509,00 kuna.

Na sedam lokacija na otocima investirano je 411.740,00 kuna u proširenje sustava mikrovalnih veza radi omogućavanja pružanja novih usluga korisnicima.

Ukupan iznos ulaganja iznosi 3.348.554,39 kuna.

Društvo Odašiljači i veze d.o.o. ulaže vlastita sredstva u navedene investicije te ne koristi sredstva državnog proračuna. Učinci navedenih projekata odnose se na povećanje kvalitete i pouzdanosti usluga te time doprinose kvaliteti života otočne zajednice. Razvoj elektroničke komunikacijske infrastrukture ima gospodarski učinak zbog povećavanja pouzdanosti pogona koje osigurava korisnicima povećanje kvalitete usluge i bolju povezanost. Izgradnja nove digitalne DAB+ mreže za odašiljanje radijskih programa doprinosi gospodarskom razvoju i poduzetništvu, razvoju civilnog društva, a u konačnici i smanjenju ugljičnog otiska. Nadogradnja sustava mikrovalnih veza povećava prijenosni kapacitet čime se osigurava korisnicima povećanje kvalitete usluge i bolju povezanost. Razvoj elektroničke komunikacijske infrastrukture ima također i razvojni te demografski učinak: izjednačavanje dostupnosti elektroničkih komunikacijskih usluga.

## **PLOVPUT d.o.o.**

Plovput d.o.o., društvo čija je temeljna djelatnost održavanje sigurnosti plovidbe na moru u 2021. uložilo je 540.056,93 kune vlastitih sredstava u područje otoka.

Ulaganja se odnose na označavanje plovnih putova, a usklađena su s trogodišnjim planom Ministarstva mora, prometa i infrastrukture temeljenog na postupku procjene prometnog opterećenja i rizika za ljudske živote i imovinu na moru.

## **ADRIATIC CROATIA INTERNATIONAL CLUB, za djelatnost marina d.d. - ACI d.d.**

ACI d.d. je sustav od 22 marine i jednog sidrišta duž jadranske obale, s preko 6000 vezova, čime pokriva cca 30 % hrvatskog tržišta u tom segmentu i broji 12 otočnih marina (Cres, Supetarska Draga, Rab, Šimuni, Žut, Piškera, Jezera, Trogir, Milna, Vrboska, Palmižana, Korčula).

Projekti ulaganja u marine definiraju se godišnjim Planom ulaganja u marine, koji se donosi za svaku godinu.

Ulaganja se odnose na investicije (investicije u građevine, investicije u opremu, investicije u nematerijalnu imovinu, investicije u transportna sredstva, namještaj i alate), investicijsko održavanje, te tekuće/redovno održavanje marina.

Ukupna ulaganja u otočne marine, temeljem Plana ulaganja u ACI marine, za 2021. godinu bila su 34.332.937,65 kuna.

Najznačajnije ulaganje u otočne marine u 2021. godini bilo je rekonstrukcija lukobrana u ACI marini Korčula u iznosu od 23,4 milijuna kuna, dok se ostala ulaganja odnose se na adaptacije, održavanje i nabavu opreme.

Ulaganja se većinom odnose na poboljšanje usluga koje marine nude, održavanje postojećih objekata i infrastrukture, poboljšavanje sigurnosti u marinama i praćenje novih tehnologija, te dodatne usluge koje pojedina marina može ponuditi.

## **NACIONALNI PARKOVI I PARKOVI PRIRODE**

Od ukupno osam nacionalnih parkova u Republici Hrvatskoj, tri se nalaze na otocima: Nacionalni park Brijuni, Nacionalni park Kornati i Nacionalni park Mljet. Također, od 12



parkova prirode u Republici Hrvatskoj dva se nalaze na otocima: Park prirode Telašćica i Park prirode Lastovsko otočje.

Osnivač ustanova je Republika Hrvatska, a osnivačka prava i dužnosti u ime Republike Hrvatske obavlja tijelo državne uprave nadležno za zaštitu prirode.

### **Javna ustanova Nacionalni park Brijuni**

Tijekom 2021. godine u otoke brijunskog arhipelaga Javna ustanova Nacionalni park Brijuni uložila je ukupno 34.528.679,07 kuna i to ulaganja u istraživanje bioraznolikosti u sklopu EU projekta MPA ENGAGE i EU projekta MPA NETWORKS, muzejske prostore, torpedo bateriju - fortifikacijsku utvrdu iz Austro-ugarskog razdoblja na otoku Mali Brijun, sustav nadzora ulaza u Nacionalni park, prijevozna sredstva za posjetitelje i goste te za potrebe Stručne službe ustanove, Nacionalnog parka, održavanje prijevoznih sredstava – plovila, izvanredno održavanje obalne infrastrukture (molove i vezove), izvanredno održavanje Vile Dubravka na otoku Veliki Brijun i hotela Neptun, obnovu Safari parka, u sklopu EU projekta Novo ruho Brijuna uložena su sredstva za projektiranje i gradnju putničkog broda za Mali Brijun te u izvanredno održavanje objekata na Malom i Velikom Brijunu, opremanje Ljetnog kina na Velikom Brijunu, uređenje poučne šetnice na Velikom Brijunu i novu posjetiteljsku signalizaciju.

### **Javna ustanova Nacionalni park Kornati**

Javna ustanova Nacionalni park Kornati u 2021. godini uložila je ukupno 669.743,00 kuna kroz dva projekta:

Kao jedna je od partnera na Interreg projektu SASPAS „Safe Anchoring and Seagrass Protection in the Adriatic Sea“ kojem je glavni cilj zaštita i očuvanje morskih cvjetnica u Jadranskom moru. Budući da je Nacionalni park Kornati područje stroge zaštite podmorja, izvedba sidrenog sustava kroz navedeni projekt je jedino ekološki prihvatljivo rješenje. Štoviše, postavljanjem plutača za privez plovila sprječavaju se sidrenja „na divlje“, a time i ugrožavanje biljnih i životinjskih zajednica na morskom dnu.

Projekt INHERIT - Strategije održivog turizma za očuvanje i valorizaciju prirodne baštine obalnog i morskog područja Sredozemlja je integrirani projekt koji se provodi od veljače 2018. do kraja siječnja 2022., a okuplja 15 partnera iz deset zemalja programskog područja Programa

INTERREG MEDITERAN s ciljem očuvanja i valorizacije prirodne baštine obalnog i morskog područja Sredozemlja te integriranog upravljanje morskim okolišem i obalnim područjem.

### **Javna ustanova Park prirode „Telašćica“**

Javna ustanova Park prirode „Telašćica“ sukladno Planu upravljanja u 2021. uložila je iznos od 5.308.263,83 kune, od toga 1.025.374,36 kuna su vlastita sredstva, a 4.282.889,47 kuna sredstva fonda za Regionalni razvoj EU. Ulaganja se odnose na područje Parka u Općini Sali na Dugom otoku, a najveće ulaganje odnosi se na projekt rekonstrukcije i adaptacije niza postojećih objekata utvrde Grpašćak u iznosu od 3.739.938,46 kuna.

Javna ustanova Nacionalni park Mljet i Javna ustanova Park prirode Lastovsko otočje u 2021. nisu imale ulaganja.

U Tablici 8. navedeni su pojedinačni iznosi i ukupni iznos ulaganja u 2021. koje su ostvarile javne ustanove koje gospodare nacionalnim parkovima i parkovima prirode na otocima, a koji je iznosio 40.506.685,90 kuna.

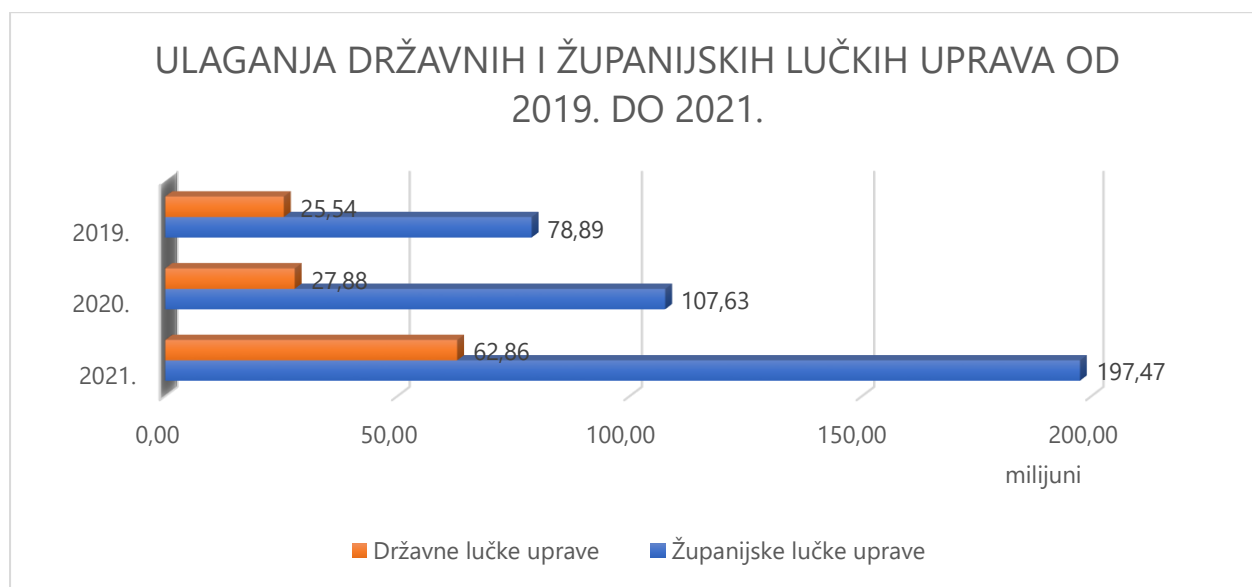
Tablica 8. Iznosi ulaganja nacionalnih parkova i parkova prirode u 2021. godini

<b>JAVNA USTANOVA</b>	<b>ULAGANJE U 2021.</b>
NACIONALNI PARK BRIJUNI	34.528.679,07
NACIONALNI PARK KORNATI	669.743,00
PARK PRIRODE TELAŠĆICA	5.308.263,83
<b>UKUPNO (kuna)</b>	<b>40.506.685,90</b>

## LUČKE UPRAVE

Ukupno ulaganje državnih lučkih uprava i županijskih lučkih uprava na otocima u 2021. iznosila su 260.323.723,83 kune.

Grafikon 2. Ulaganja državnih i županijskih lučkih uprava za razdoblje 2019. do 2021. godine



Tablica 9. Iznos ulaganja lučkih uprava u 2021. godini

LUČKA UPRAVA	REALIZACIJA U 2021.
LUČKA UPRAVA NOVALJA	34.048.479,05
LUČKA UPRAVA RIJEKA	2.372.596,62
LUČKA UPRAVA SPLIT	25.671.440,65
LUČKA UPRAVA ZADAR	764.255,97
<b>UKUPNO</b>	<b>62.856.772,29</b>

Lučka uprava Novalja tijekom 2021. godine ulagala je projekte: rekonstrukcija i dogradnja trajektnog pristaništa Žigljen koji se financira 85 % iz sredstva EU fondova i 15 % iz sredstava Ministarstva mora, prometa i infrastrukture, postavljanje pontona u luci Novalja se financira od strane Ministarstva mora, prometa i infrastrukture u 90 % iznosu za građevinske radove, a u 2021. godini je uloženo šest milijuna kuna, zatim uređenje luke Metajna te rekonstrukcija i dogradnja sjevernog lukobrana – ribarski dio luke u gradu Novalja – 1. faza. Ukupna ulaganja u 2021. iznose 34.048.479,05 kuna.

Lučka uprava Rijeka upravlja lučkim područjem i u Bazenu Omišalj, tj. nekadašnjom lukom posebne namjene – naftnim terminalom Omišalj, koje područje se nalazi na otoku Krku. Ukupna ulaganja Lučke uprave Rijeka u smislu provedbe Zakona o otocima tijekom 2021. godine iznosila su 2.372.596,62 kune.

Lučka uprava Rijeka sukladno Ugovoru o održavanju infrastrukture u Bazenu Omišalj za 2021. godinu, za usluge održavanja većeg dijela infrastrukture koja je povjerena društvu JANAF d.d. isplatila ukupno 1.903.439,11 kuna. Neke segmente održavanja, čija narav je takva da ne utječu na sigurnost koncesijskog područja, Lučka uprava Rijeka je povjerila drugim izvođačima odabranima sukladno Zakonu o javnoj nabavi („Narodne novine“, broj 120/16.), i to za radove antikorozivne zaštite ograda i nosača rasvjete - vitla na utvrdicama, pregled i ocjenu stanja zaštitnog sloja promjenjivog pojasa nosećih stupova platformi vezova 1 i 2, antikorozivne zaštite promjenjivog pojasa nosećih stupova platformi vezova 1 i 2, te pregled sustava za mjerenje brzine prilaska broda. Vrijednost radova po tim ugovorima, uključujući porez na dodanu vrijednost je iznosila 336.989,15 kuna.

Lučka uprava Rijeka je brodaru Jadrolinija Rijeka odobrila u 2021. godini popust prilikom obračuna lučkih pristojbi za brodove kojima održava lokalni brzobrodski linijski putnički promet, u iznosu od 6 % od vrijednosti prodanih karata, i to za brod „ADRIANA“ i „JELENA“ za liniju na relaciji Novalja-Rab-Rijeka, te za brodove „DUBRAVKA“ i „NOVALJA“ za liniju na relaciji Mali Lošinj - Unije – Cres - Rijeka, a koji prilikom pristajanja koriste vez u riječkoj luci. U 2021. godini popust je iznosio ukupno 132.168,36 kuna, a predstavlja razliku u iznosu koji bi se redovno naplaćivao prema lučkim pristojbama.

Lučka uprava Split u 2021. godini u okviru sufinanciranja unaprjeđenja lučke infrastrukture u funkciji obalnog linijskog pomorskog prometa provodi projekt Rekonstrukcija – dogradnja Obale kneza Domagoja I i II u Gradskoj luci Split. Cilj projekta je smanjiti prometno zagušenje, unaprijediti sigurnost prometa unutar luke Split, unaprijediti mogućnosti zapošljavanja stanovnika srednjodalmatinskih otoka te korištenja obrazovnih, medicinskih, kulturnih, sportskih i ostalih sadržaja na kopnu. Realizacijom navedenoga projekta proširit će se operativna obala i pješačka površina, povećat će se sigurnost luke, kao i razina kvalitete života ciljane skupine koju čine lokalno i otočno stanovništvo te potiče demografska revitalizacija otoka. Ukupna vrijednost iznosi 25.671.440,65 kuna.

Lučka uprava Zadar tijekom 2021. godine u okviru svojih nadležnosti uložila je 764.255,97 kuna, a provodila je projekt modernizacije i dogradnje ribarske luke Vela Lamjana, Kali. Projekt je obuhvatio izgradnju dodatne obale dužine 162,00 metara za prihvat ribarskih brodova, osiguranje površine za deponiranje ribarskih mreža i ostale opreme, zaštita odgovarajućeg akvatorija luke produljenjem glavnog lukobrana za 30,00 metara te izgradnju zasebne obale dužine 140,00 metara za manje brodove. Tijekom 2021. izrađen je parcelacijski elaborat spajanja katastarskih čestica pomorskog dobra, a potom će se nastaviti ishodenje građevinske dozvole za I. a fazu - izgradnju TS Vela Lamjana s pripadajućim priključnim vodom, kao i II. Faza modernizacije i proširenja ribarske luke Vela Lamjana. Ukupna vrijednost radova je 34.790.375,00 kuna.

Županijske lučke uprave su, u okviru svojih nadležnosti na propisanim lučkim područjima koja uključuju otoke, u 2021. ukupno uložile 197.466.951,54 kune.

Tablica 10. Iznos ulaganja županijskih lučkih uprava u 2021. godini

ŽUPANIJSKA LUČKA UPRAVA	REALIZACIJA U 2021.
LUČKA UPRAVA DUBROVAČKO-NERETVANSKE ŽUPANIJE	10.403.850,92
LUČKA UPRAVA SPLITSKO-DALMATINSKE ŽUPANIJE	17.148.581,93
LUČKA UPRAVA ŠIBENSKO-KNINSKE ŽUPANIJE	12.456.774,03
ŽUPANIJSKA LUČKA UPRAVA CRES	6.298.055,87
ŽUPANIJSKA LUČKA UPRAVA MALI LOŠINJ	34.912.169,89
ŽUPANIJSKA LUČKA UPRAVA KRK	18.068.584,00
ŽUPANIJSKA LUČKA UPRAVA RAB	15.532.182,69
ŽUPANIJSKA LUČKA UPRAVA ZADAR	14.636.993,29
ŽUPANIJSKA LUČKA UPRAVA KORČULA	10.821.083,00
ŽUPANIJSKA LUČKA UPRAVA VELA LUKA	31.859.542,33
ŽUPANIJSKA LUČKA UPRAVA DUBROVNIK	25.329.133,59
<b>UKUPNO</b>	<b>197.466.951,54</b>

Lučka uprava Dubrovačko-neretvanske županije je kroz 2021. godinu imala smanjeni obim prometa u lukama, turistička sezona je bila skraćena i u smanjenom obimu, imala je smanjene

prihode. Ulaganja su ograničena na provođenje već započelih projekata, neophodnih radova na sanacijama oštećenja i dugotrajnih projekata za koje je uglavnom pripremana dokumentacija, a sami projekti planiraju se financirati iz EU fondova.

Ukupno je iz sredstava ove lučke uprave utrošeno 1.772.005,82 kuna, na području otoka Lastova, poluotoka Pelješca, otoka Korčule, otoka Mljeta a iz državnog proračuna Republike Hrvatske za projekte koji su se provodili u lukama Trpanj i Drače utrošeno je još 8.631.845,10 kuna, odnosno ukupno je uloženo 10.403.850,92 kune.

Lučka uprava Splitsko-dalmatinske županije u 2021. godini uložila je ukupno 17.148.581,93 kune u projekte na otocima Hvar, Brač, Šolta, Vis, Drvenik Veliki. Ulaganja su se odnosila na uređenje obalnog pojasa mjesta Sućuraj, dogradnju luke Bol 1 i 2 faza, proširenje obale u luci Postira, dogradnju trajektnog pristaništa luke Stari Grad, sanacija obalne konstrukcije luke Slatine, sanacija obalnog zida u luci Vis, sanacija mula u luci Drvenik Veliki, sanacija građevinskih objekata u luci Hvar, sanacija gata u luci Sutivan, dogradnju operativne obale Hvar te uređenje luke otvorene za javni promet Stomorska.

Lučka uprava Šibensko-kninske županije u 2021. uložila je ukupno 12.456.774,03 kune u projekte na otocima Kaprije i Prvić. Ulaganja su se odnosila na Izgradnja trajektnog pristana u luci Kaprije, kojim će se značajno poboljšati prometna povezanost otoka Kaprije s gradom Šibenikom i ostalim otocima šibenskog arhipelaga. Osim stanovnika Kaprija, korist će imati i stanovnici otoka Žirja. Naime, izgradnjom trajektnog pristana na Kapriju u području veće dubine, omogućiti će korištenje stabilnijih trajekata s dubljim gazom, otpornijih na vremenske nepogode, a što će značajno smanjiti broj otkazanih linija i za otok Žirje. U 2021. godini ostvarena vrijednost projekta je 8.233.467,74 kune. Projekt izgradnja i rekonstrukcija luke Prvić Šepurine - luke otvorene za javni promet lokalnog značaja Prvić Šepurine, otok Prvić (prostorna cjelina 1). Realizacijom prostorne cjeline 1 dobit će se 11 vezova brodova maksimalne dužine 9,5 m, te će se omogućiti pristajanje brodova linijske plovidbe, odnosno u formiranom akvatoriju u konačnici bit će moguć prihvat cca 32 plovila duljine do 13,5 m. Ostvarena vrijednost ulaganja u 2021. godini je 4.223.306,29 kuna.

Županijska lučka uprava Cres uložila je 6.298.055,87 kuna, a ulaganja su se odnosila na projekt Rekonstrukcija i dogradnja zapadnog dijela luke Cres.

Županijska lučka uprava Mali Lošinj u 2021. uložila je 34.912.169,89 kuna u projekt sanacije i produženja lukobrana u luci Unije II. faza.

Realizacijom ovoga projekta stvorit će se mogućnost prihvata većih brodova i trajekata uz omogućavanje brodskim i brzobrodskim linijama nesmetan privez i boravak u luci, kao i veći protok putnika u pomorskom prometu.

Županijska lučka uprava Krk u 2021. godini uložila je 18.068.584,00 kuna u projekte dogradnje luke Baška, rekonstrukcije rive u luci Omišalj i na rekonstrukciju luke otvorene za javni promet lokalnog značaja luke Porat – I. faza – uporabna cjelina I.

Županijska lučka uprava Rab u 2021. godini ukupno je uložila 15.532.182,69 kuna u projekte sanacije i rekonstrukcije obale u luci Rab (faza I. do III.), luke San Marino, dogradnju luke Melak i rekonstrukciju gata Pumpurela u luci Rab – ribarska luka.

Županijska lučka uprava Zadar u 2021. godini uložila je 14.636.993,29 kuna u projekte: sidreni sustavi po lukama koje se nalaze na otocima, zatim izvođenje radova na izradi zaštitnog sloja školjere u luci Mrljane, izrada i dobava poslovnog kontejnera, ugradnja bukobrana te nadogradnju postojećeg trajektnog pristaništa u luci Tkon, izrada geodetskih elaborata po lukama koje se nalaze na otocima, radovi na sanaciji obalnih zidova Ugljan-Čeprljanda, radovi na sanaciji luke Premuda-Krijal, dogradnja gradske luke Sali, uređenje obalnih zidova u luci Kali-Batalaža i rekonstrukcija istezališta u luci Brgulje.

Županijska lučka uprava Korčula u 2021. godini uložila je 10.821.083,00 kuna u projekte uređenja komunalnog dijela luke Račišće, te u projekte koji se većim dijelom financiraju iz EU fondova izgradnja nove luke Polačište i rekonstrukcija lukobrana Puntin.

Županijska lučka uprava Vela Luka u 2021. godini uložila je ukupno 31.859.542,33 kune u projekte izgradnje pomorsko-putničkog terminala Vela Luka, ribarske luke Vela Luka, uređenje obale Kale-Vranac, te održavanje trajektnog pristaništa Vela Luka, komunalnih vezova, sidrenog sustava i redovnog održavanja lučkog područja.

Županijska lučka uprava Dubrovnik u 2021. godini uložila je ukupno 25.329.133,59 kuna u pet projekata od kojih je najznačajniji rekonstrukcija i dogradnja luke Donje Čelo – Koločep kojim je omogućeno pristajanje trajekta na otok Koločep što do sada nije bio slučaj. Izvršena je

sanacija biljetarnice za prodaju karata u Donjem Čelu, a na otoku Šipanu u luci Šipan ugrađen je elektro-energetski ormarić i ugrađene su nove poklopnice na trajektnom pristanu, u luci Lopud ugrađeni su novi bokobrani.

## **JEDINICE PODRUČNE (REGIONALNE) SAMOUPRAVE**

Područje otoka obuhvaćeno je u sedam jedinica područne (regionalne) samouprave, odnosno sedam obalno-otočnih županija (Istarska, Primorsko-goranska, Ličko-senjska, Zadarska, Šibensko-kninska, Splitsko-dalmatinska i Dubrovačko-neretvanska) kojima otoci teritorijalno i administrativno pripadaju. Ukupno su u 2021. godini obalno-otočne županije u otoke uložile 88.007.654,58 kuna.

Istarska županija u 2021. godini imala je ulaganja na području istarskih otoka u iznosu od 135.000,00 kuna. Istarska županija dugi niz godina sufinancira organizaciju i provedbu tradicionalne kulturne manifestacije Brijunsko ljeto. Sufinanciranjem navedene manifestacije omogućeno je daljnje promicanje međunarodne suradnje umjetnika, osmišljavanje zajedničkih predstava i projekata te stvaranje platforme za učenje, usavršavanje i razvijanje suradnje s visokoškolskim ustanovama, pružanjem mogućnosti studentima za obavljanje praktične nastave u okviru studijskih programa.

Primorsko-goranska županija u 2021. godini uložila je ukupno 40.993.036,54 kune za poboljšavanje života na otocima na području Primorsko-goranske županije, odnosno u projekte na otocima Cres, Lošinj, Ilovik, Male i Vele Srakane, Susak, Unije, Rab i Krk. Kroz realizaciju više programa ulaganja su se odnosila na: energetiku, poticanje rada te dogradnju, sanaciju i/ili izradu projektne dokumentaciju za lučku infrastrukturu i suprastrukturu Županijskih lučkih uprava, izradu projektne dokumentacije i ishođenje lokacijskih dozvola za izgradnju sunčanih elektrana/obnovljivih izvora energije, održavanje pomorskog dobra uslijed izvanrednog događaja na Cresu i Lošinju, postupke utvrđivanja pomorskog dobra, održavanje objekata i opreme aerodroma i osiguranje sigurnosno prometnih standarda u zračnim lukama Rijeka i Mali Lošinj, sanaciju cestovne infrastrukture koja je obavljena na 13 lokacija na otocima, aktivnosti poticanja obavljanja i uspostavljanja linijskog pomorskog prijevoza kroz odvijanje tri pomorske linije i to jedne županijske linije – Crikvenica – Šilo, jedne međužupanijske linije Rab – Lun i privremene linije Ilovik – Mrtvaška - Mali Lošinj



Ličko-senjska županija u 2021. godini na području grada Novalje, koji je dio otoka Paga uložila je ukupno 8.380.560,14 kuna u 13 projekata. Ulaganja su se odnosila na: gospodarski razvoj i poduzetništvo (Izgradnja i opremanje inkubatora Ragan i Unapređenje i proširenje zajedničke infrastrukture PZ Čiponjac), socijalna skrb kroz aktivnosti u projektu Zaželimo – možemo u iznosu od 654.511,90 kuna, predškolski odgoj kroz aktivnosti Rekonstrukcija i dogradnja dječjeg vrtića Carić u iznosu od 1.902.600,67 kuna, turizam, kultura i očuvanje kulturne baštine, te za prometno povezivanje kroz aktivnosti uređenja šetnica Luke Čemeljića u Novalji u iznosu od 498.670,00 kuna i Izradu projektne dokumentacije za Luku Jug Novalja u iznosu od 280.000,00 kuna.

Zadarska županija u 2021. godini uložila je ukupno 15.153.368,43 kune u 48 projekta na području otoka koji joj pripadaju.

Ulaganja su se odnosila na sanaciju lokalnih luka na otocima Ugljan i Premuda s ciljem boljeg povezivanja otoka s kopnom, izgradnju prometne infrastrukture te zaštitu otočnog područja i sanacije pomorskog dobra uslijed izvanrednih događaja. Na području turizma kroz sufinanciranje projekata uređenja plaža, sufinancirani su projekti uređenja plaža na području Općine Poveljana – otok Pag i Općine Pašman – otok Pašman. Ukupni iznos ulaganja u predmetne projekte u 2021. godini iznosi 2.759.533,00 kuna.

U okviru aktivnosti koje je NATURA-JADERA javna ustanova za upravljanje zaštićenim dijelovima prirode na području Zadarske županije provodila, su aktivnosti u sklopu projekata POSBEMED 2, zatim praćenje invazivnih stranih vrsta te praćenje stanja populacije školjkaša i puževa, s naglaskom na vrste kunjka. U području kulture u 2021. godini realizirana su projekti na otoku Ugljanu, Pagu i Dugom otoku u ukupnom iznosu od 83.000,00 kuna. U području predškolskog odgoja, osnovnog i srednjeg obrazovanja i znanosti u 2021. godini realizirana su ulaganja u osnovnim školama na otoku Ugljanu, Pagu, Pašmanu i Dugom otoku za nabavu udžbenika, uređenje i opremanje škola, vrtića te materijalnih rashoda, u iznosu od 4.136.033,75 kuna.

Također ulaganja su se odnosila na sufinanciranje i dodjelu financijskih potpora, poticanje razvoja turizma, ulaganja u infrastrukturne projekte te energetska obnova zgrade Psihijatrijske bolnice Ugljan, subvencioniranja kamate za poduzetničke kredite, program za pomoć poduzetnicima koji su pogođeni pandemijom bolesti COVID-19, izrada projektne dokumentacije, dodjele potpore poduzetnicima i događajima u turizmu.

Šibensko-kninska županija u 2021. godini uložila je ukupno 519.200,00 kuna u otoke u svojoj nadležnosti. Sredstva su dodijeljena za sanaciju pomorskog dobra na otocima Krapnju, Zlarinu, Žirju, Kapriju i Murteru te za provedbu programa potpora u poljoprivredi na otocima Prvić, Murter i Zlarin.

Splitsko-dalmatinska županija u 2021. godini uložila je ukupno 11.206.507,66 kuna u otoke u svojoj nadležnosti kroz 39 projekata i mjera pomoći.

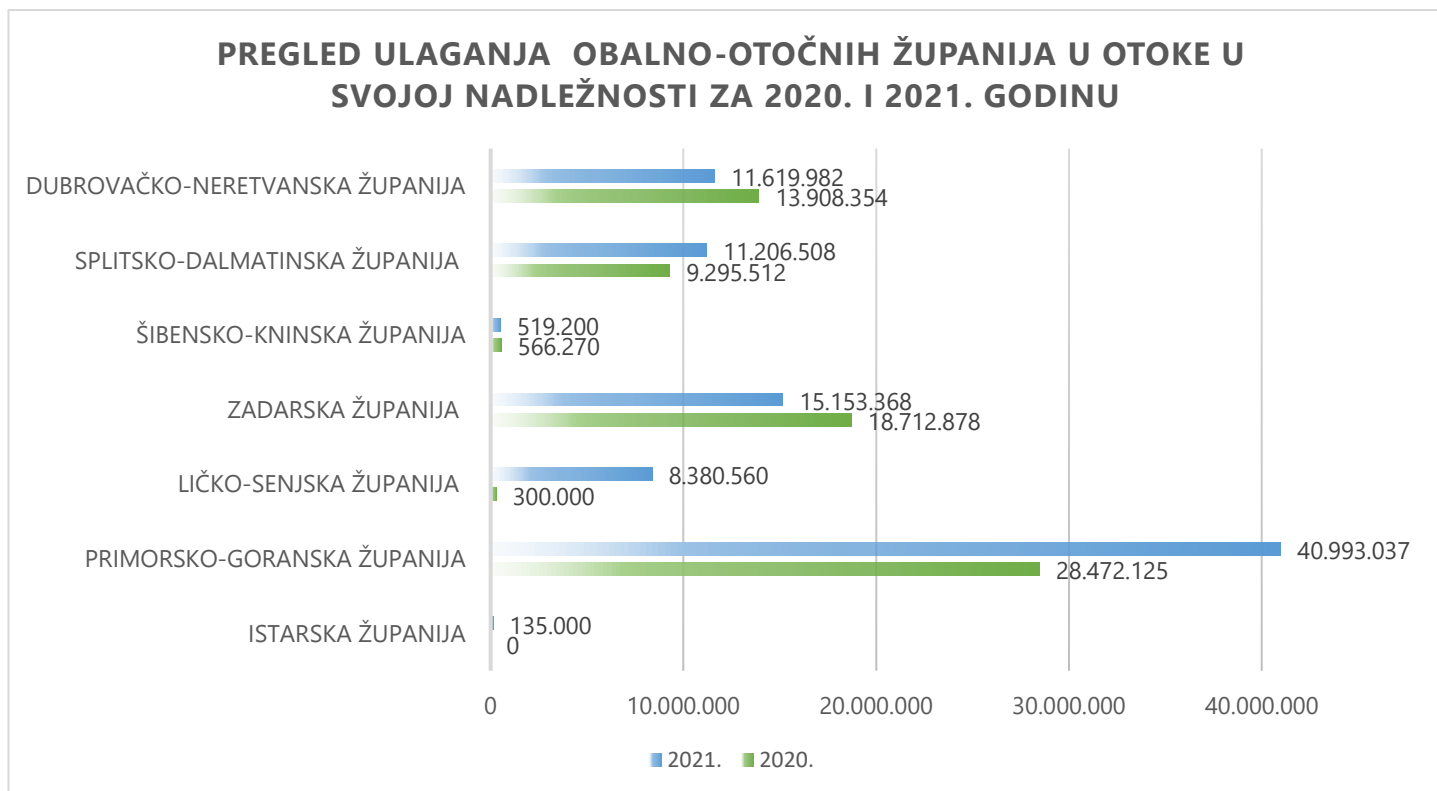
Sufinancirale su se aktivnosti na otocima Hvaru i Visu, i to na području uređenja okoliša i energetske obnove, komunalne infrastrukture i zaštite okoliša. Kontinuirano se ulagalo u obnovu prostora i nabavu opreme u ispostavama zdravstvenih ustanova i ispostavama hitne medicine na otocima radi poboljšanja uvjeta rada te podizanja kvalitete zdravstvene zaštite stanovništva te sezonski – turista u ispostavama na otocima: Hvar, Brač i Vis. Sveukupno za zdravstvo je u 2021. godini uloženo 3.401.524,69 kuna. Također, dodijeljena su sredstva u iznosu od 985.000,00 kuna za projekte razvoja pomorske infrastrukture na pomorskom dobru te ostale razvojne projekte kojima se unaprjeđuje pomorsko dobro i povećava turistička i gospodarska resursna osnova, a koji doprinose razvoju konkurentnosti. Ulagalo se i u mjere i aktivnosti iz područja pomorstva, energetike, sufinanciranja kamate kredita poduzetnicima na otocima, poljoprivrede i turizma zatim kroz programe potpore obiteljskim poljoprivrednim gospodarstvima i ruralnom razvoju na otocima. Ukupan iznos ulaganja u poljoprivrednu proizvodnju na otocima u Splitsko-dalmatinskoj županiji u 2021. godini iznosio je 803.931,51 kunu.

Dubrovačko-neretvanska županija u 2021. uložila je ukupno 11.619.981,81 kunu u otoke u svojoj nadležnosti kroz 239 projekata i mjera pomoći na otocima Mljetu, Korčuli, Lastovu, Elafitima te poluotoku Pelješcu. Sufinancirali su se troškovi organizacija kulturnih manifestacija i programi javnih potreba u kulturi, projekti promicanja gospodarstva i turizma, programi i dodjela potpore u poljoprivredi te programi javnih potreba u sportu, projekti i aktivnosti na pomorskom dobru, izgradnja i održavanje objekata i uređaja komunalne infrastrukture, investicijsko ulaganje u osnovnim i srednjim školama, projekti sufinanciranje zaštite i očuvanja te opremanja kulturnih i sakralnih dobara, projekti zaštite okoliša i projekti ulaganja u zdravstveni sustav te ustanove za socijalnu skrb te se poticao i podupirao rad udruga.

Tablica 11. Usporedba ulaganja JLP(R)S u otoke koji su u njihovom administrativnom sastavu za 2020. i 2021. godinu

ŽUPANIJA	2020.	2021.	Povećanje/smanjenje u odnosu na 2020.
ISTARSKA ŽUPANIJA	0,00	135.000,00	135.000,00
PRIMORSKO-GORANSKA ŽUPANIJA	28.472.125,26	40.993.036,54	12.520.911,28
LIČKO-SENJSKA ŽUPANIJA	300.000,00	8.380.560,14	8.080.560,14
ZADARSKA ŽUPANIJA	18.712.878,17	15.153.368,43	-3.559.509,74
ŠIBENSKO-KNINSKA ŽUPANIJA	566.270,00	519.200,00	-47.070,00
SPLITSKO-DALMATINSKA ŽUPANIJA	9.295.511,81	11.206.507,66	1.910.995,85
DUBROVAČKO-NERETVANSKA ŽUPANIJA	13.908.353,51	11.619.981,81	-2.288.371,70
<b>UKUPNO</b>	<b>71.255.138,75</b>	<b>88.007.654,58</b>	<b>16.752.515,83</b>

Grafikon 3. Usporedba ulaganja obalno-otočnih županija za 2020. i 2021. godinu



## JEDINICE LOKALNE SAMOUPRAVE

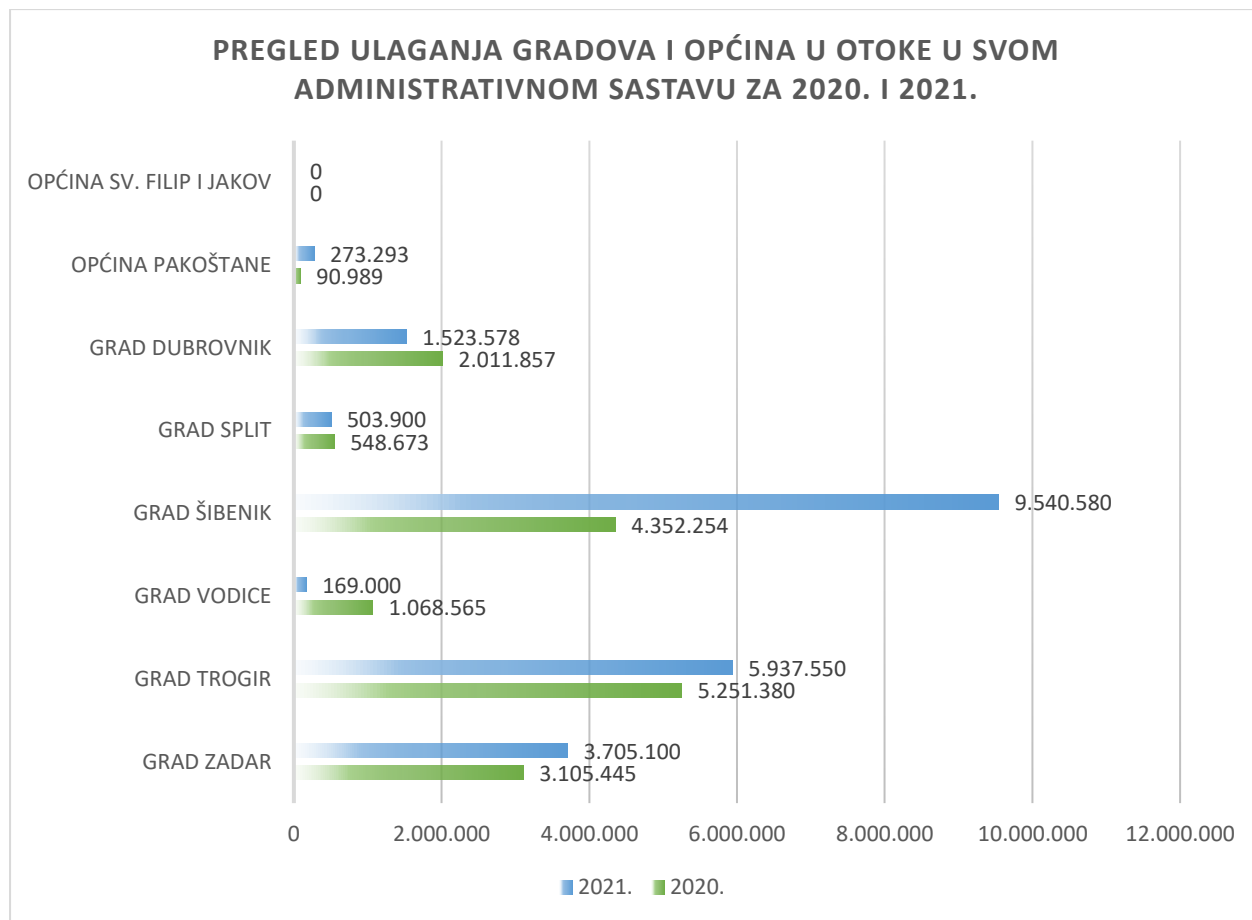
Otoci i dijelovi otoka koji su u nadležnosti sedam jedinica lokalne samouprave, šest gradova i dvije općine na kopnu su: Čiovo – dio (u sastavu Grada Splita); Premuda, Rava, Ist, Iž, Molat, Silba, Škarda i Olib (u sastavu Grada Zadra); Vrgada (u sastavu Općine Pakoštane), Kaprije, Krapanj, Zlarin i Žirje (u sastavu Grada Šibenika); Koločep, Šipan, Jakljan, Lokrum i Lopud (u sastavu Grada Dubrovnika), Čiovo – dio, Drvenik Veli i Drvenik Mali (u sastavu Grada Trogira); Prvić i Tijat (u sastavu Grada Vodica); Vrgada (u sastavu Općine Pakoštane); Babac (u sastavu općine sv. Filip i Jakov).

Ukupno su u 2021.godini navedene jedinice lokalne samouprave u otoke na svom području uložile 21.653.000,97 kuna.

Tablica 12. Usporedba ulaganja JLS u otoke koji su u njihovom administrativnom sastavu za 2020. i 2021. godinu

	2020.	2021.	Povećanje/smanjenje u odnosu na 2020.
GRAD ZADAR	3.105.444,85	3.705.100,24	599.655,39
GRAD TROGIR	5.251.380,00	5.937.550,00	686.170,00
GRAD VODICE	1.068.564,56	169.000,00	-899.564,56
GRAD ŠIBENIK	4.352.253,50	9.540.579,58	5.188.326,08
GRAD SPLIT	548.673,34	503.900,38	-44.772,96
GRAD DUBROVNIK	2.011.856,57	1.523.578,27	-488.278,30
OPĆINA PAKOŠTANE	90.988,94	273.292,50	182.303,56
OPĆINA SV. FILIP I JAKOV	0,00	0,00	0,00
<b>UKUPNO</b>	<b>16.429.161,76</b>	<b>21.653.000,97</b>	<b>5.223.839,21</b>

Grafikon 4. Usporedba ulaganja JLS u otoke koji su u njihovom administrativnom sastavu za 2020. i 2021. godinu



U administrativnom sastavu Grada Zadra nalaze se otoci Iž, Rava, Molat, Ist, Premuda, Olib, Silba i Škarada, od kojih su naseljeni svi osim Škarde, a na kojima se nalazi 12 naselja organiziranih u 12 mjesnih odbora (od ukupno 37 na području Grada Zadra).

Grad Zadar je u 2021. financirao projekte na otocima u iznosu od 3.705.100,24 kune. Ulaganja su bila u sufinanciranje projekata udruga iz područja razvitka otoka, promicanje programa „Hrvatskog otočnog proizvoda“ (HOP), troškova WiFi mreže na otocima, dodjele potpora za poticanje malog gospodarstva, radovi na sanaciji vodospreme uz zgradu nekadašnje osnovne škole u Zapuntelu, održavanje objekata društvene namjene i javno-prometnih površina, obalnog pojasa i šetnica i protupožarnih putova, održavanje komunalne infrastrukture, brodski prijevoz timova opće (obiteljske) medicine na „zadarskim otocima“, organiziranje programa predškole na Olibu, itd.

U administrativnom sastavu Grada Trogira nalazi se dio otoka Čiova, Drvenik Mali i Drvenik Veli. Grad Trogir je u 2021. sufinancirao 23 projekta s ukupno 5.937.550,00 kuna.

Grad Trogir je u tijeku 2021. godine iz vlastitih sredstva uložio oko 4,5 milijuna kuna u projekte koji su provedeni na otoku Čiovu, Drveniku Velom i Drveniku Malom, koji po teritorijalnom ustroju pripadaju Gradu Trogiru, dok su iz ostalih izvora financiranja (Ministarstvo regionalnoga razvoja i fondova Europske unije i Fond) sufinancirana tri projekta u iznosu od 1,4 milijuna kuna. Dakle ukupno je u projekte realizirane na otocima Drvenik Veli, Drvenik Mali i Čiovo uloženo u tijeku 2021. godine ukupno 5,9 milijuna kuna. Tako su među ostalim provedeni projekti u nekoliko područja ulaganja i to obnovljive izvore energije (učinkovita javna rasvjeta), gospodarenje otpadom, zaštitu prirode i okoliša, prometno povezivanje, turizam, odvodnja, stambeno zbrinjavanje, kultura i očuvanje kulturne baštine, razvoj civilnog društva te demografsku obnovu.

U administrativnom sastavu Grada Vodice nalazi se i otok Prvić. Grad Vodice je u 2021. godini sufinancirao dva projekta na otoku Prviću ukupne vrijednosti 169.000,00 kuna. Ulagalo se u održavanje javnih površina i javne rasvjete na otoku Prviću (naselja Prvić Šepurine – Prvić Luka) što predstavlja osnovni element za kvalitetan život pogotovo na otoku, sufinancirao se i prijevoz cisterni za čišćenje septičkih jama na otoku Prviću. Grad Vodice je u cilju poboljšanja života na otoku te zaštite prirode i okoliša pogotovo mora financirao brodsku liniju za prijevoz cisterni koje su čistile septičke jame na otoku Prviću.

U administrativnom sastavu Grada Šibenika nalaze se Kaprije, Krapanj, Zlarin i Žirje. Grad Šibenik je u skladu sa svojim strateškim prioritetima i tijekom 2021. godine ulagao u otoke s ciljem poticanja njihove revitalizacije, smanjenja iseljavanja te omogućavanja stalnog i nesmetanog života na otocima. Tako je nastavljena realizacija projekta „Hrvatski centar koralja Zlarin“ s ciljem predstavljanja bogatstva biljnog i životinjskog svijeta šibenskog arhipelaga korištenjem naprednih tehnologija, te povijest i tradiciju koraljarstva na otoku Zlarinu.

Projekti su obuhvatili ulaganja u unaprjeđenje turističke infrastrukture, saniranje pomorskog dobra – šetnica na otoku Krapnju, Zlarinu, Kapriju te sanaciju obale na Žirju.

Provedbom ovih projekata nastavljen je razvoj otočne javne infrastrukture koja će doprinijeti poboljšanju kvalitete života na otocima, omogućiti stanovnicima jednake mogućnosti te povećati atraktivnosti destinacije među domaćim i stranim turistima.

Ukupan iznos sredstava uložениh u otoke u 2021. godini za Grad Šibenik iznosi 9.540.579,58 kuna.

Grad Split u svom administrativnom sastavu ima i dio otoka Čiova. U 2021. godini ukupno je uloženo 503.900,38 kuna. Ulaganja su se odnosila na sufinanciranje dodatnih timova hitne medicinske službe za otok Čiovo tijekom ljetne sezone, dodjelu naknada za novorođenu djecu, te sufinanciranje cijene programa gradskih, privatnih i vjerskih vrtića/jaslica, provedbu socijalnih mjera, dodjele potpora umirovljenicima, te troškovi za sanacije prometnice Zvonimirova obala u Slatinama na području otoka Čiova.

Grad Dubrovnik u svom administrativnom sastavu ima i otoke Koločep, Šipan, Jakljan, Lokrum i Lopud. Tijekom 2021. godine uloženo je ukupno 1.523.578,27 kuna. Ulagalo se u raznovrsne kulturne i sportske programe, poticanje poduzetništva, poljoprivrede i ribarstva, poboljšanje turističke ponude, održavanje pomorskog dobra, unaprjeđenje zdravstvene zaštite na otoku Koločepu te je sufinanciran liječnički tim za punkt pripravnosti hitne medicine na Elafitima, unaprjeđenje objekata i nabava materijala za predškolski odgoj i obrazovanje.

U administrativnom sastavu Općine Pakoštane nalazi se otok Vrgada. U 2021. godini Općina Pakoštane sufinancirala je projekt rekonstrukcije javne rasvjete na otoku Vrgadi kojim su zamijenjena sva stara ekološki neprihvatljiva rasvjetna tijela s novim štednim rasvjetnim tijelima. Ukupna ulaganja iznose 273.292,50 kuna. Nova ekološki prihvatljiva rasvjeta pridonijet će kvaliteti života kako lokalnog stanovništva tako i svih posjetitelja i turista na otoku Vrgadi.

U administrativnom sastavu Općine sv. Filip i Jakov nalazi se i otok Babac. U 2021. godini nije bilo ulaganja.

## **2.2. ULAGANJA U OTOKE PUTEM KREDITIRANJA**

### **HRVATSKA BANKA ZA OBNOVU I RAZVITAK**

Hrvatska banka za obnovu i razvitak je u 2021. godini poticala ulaganja na otocima odobrenim kreditima putem sljedećih programa kreditiranja:

- EU projekti
- Financiranje malih i srednjih poduzetnika u suradnji s leasing društvima
- Investicije javnog sektora
- Investicije privatnog sektora
- Obrtna sredstva
- Obrtna sredstva COVID-19 mjera
- Okvirni krediti za obrtna sredstva malih i srednjih poduzetnika
- Poduzetništvo mladih, žena i početnika
- Priprema izvoza.

U 2021. godini na otocima je putem navedenih programa kreditiranja odobreno ukupno 25 kredita u iznosu od 87.864.589 kuna.

Uz navedeno, u okviru financijskih instrumenata kojima upravlja Hrvatska banka za obnovu i razvitak, a koji se financiraju iz izvora Europskih strukturnih i investicijskih fondova (ESIF), iz sredstava ESIF-a je za ulaganje na otocima u 2021. godini:

- ugovoren jedan kredit s iznosom od 1.602.500 kuna (u okviru programa ESIF Krediti za rast i razvoj)
- odobreno dva kredita s iznosom od 10.250.000 kuna (u okviru programa ESIF Krediti za javnu rasvjedu i Obrtna sredstva za ruralni razvoj COVID 19).



## **HRVATSKA AGENCIJA ZA MALO GOSPODARSTVO, INOVACIJE I INVESTICIJE**

Hrvatska agencija za malo gospodarstvo, inovacije i investicije tijekom 2021. godine ulagala je u otoke i poluotok Pelješac kroz sve mjere koje provode, a uključuju povratne mjere zajmova i jamstava. Najveći broj predmeta odnosi se na program COVID-19 zajmova za OBS koji su se počeli dodjeljivati po izbijanju pandemije u 2020. godini te za cilj imaju očuvanje radnih mjesta. Ostali dio čine mikro zajmovi (ESIF i ruralni te ruralni OBS) i ESIF mali investicijski zajmovi. Također dio čine i ESIF jamstva te Ograničena portfeljna jamstva. Potpore za COVID zajmove su u početku dodjeljivane kroz deminimis da bi se pred kraj 2020. godine za navedene zajmove dodjeljivale državne potpore za pomoć gospodarstvu, dok su se za ostale zajmove dodjeljivale deminimis potpore. Kroz jamstva se dodjeljivala državna potpora te potpora za pomoć gospodarstvu (pred kraj 2020. godine). Mjere kroz zajmove (osim COVID-a) dostupne su svim poduzetnicima na područjima otoka od kraja 2016. godine, ponajviše kroz investicijske zajmove koji za cilj imaju razvoj i rast gospodarstva te povećanje broja zaposlenih. Budući da je od samih početaka (kraj 2016. godine) pokazan veliki interes te da kroz sve godine nije padao broj korisnika koji koristi sredstva može se zaključiti da je mjera opravdala očekivanja u smislu rasta broja zaposlenih te rasta prihoda kod korisnika. Ukupno je kroz sve navedene mjere u otoke i poluotoke uloženi iznos od 116.380.746,65 kuna

### 3. ZAŠTITA I UPRAVLJANJE OTOČNIM PROSTOROM

Sukladno ustavnim obvezama Republike Hrvatske prema otocima i obvezom njihovog očuvanja kao dobra od posebnog interesa za Republiku Hrvatsku i njenog nacionalnog i prirodnog bogatstva, institutom prvokupa nastoje se zaštititi nekretnine na povremeno nastanjenim i nenastanjenim otocima od nekontrolirane prodaje.

Zakon o otocima u člancima 42. do 45., kojima se uređuje pravo prvokupa Republike Hrvatske nad nekretninama na povremeno nastanjenim i nenastanjenim otocima, propisuje da je vlasnik nekretnine, koji namjerava nekretninu prodati, dužan istu ponuditi Republici Hrvatskoj, odnosno nadležnom tijelu za upravljanje imovinom Republike Hrvatske. Nadležno tijelo je dužno, na temelju mišljenja Ministarstva regionalnoga razvoja i fondova Europske unije, u propisanom roku, pisanim putem obavijestiti vlasnika nekretnine o prihvaćanju ili neprihvaćanju ponude. Ako ponuda ne bude prihvaćena, vlasnik nekretnine dužan je dostaviti ponudu pod istim uvjetima jedinici područne (regionalne) samouprave te u slučaju neprihvaćanja iste, nekretninu ponuditi jedinici lokalne samouprave. Ako jedinica lokalne samouprave ne prihvati ponudu, vlasnik može nekretninu prodati drugoj osobi po cijeni koja nije niža od cijene navedene u ponudi Republici Hrvatskoj i pod uvjetima koji za kupca nisu povoljniji od uvjeta koje sadrži ponuda.

U kategoriji povremeno nastanjenih i nenastanjenih otoka na koji se primjenjuje institut prvokupa, obuhvaćeno je 688 otoka, otočića i hridi, administrativno raspoređenih u sedam obalno - otočnih županija i njihova 23 grada i 42 općine.

Ministarstvo regionalnoga razvoja i fondova Europske unije je, u 2021., dalo mišljenje na deset dostavljenih ponuda za prodaju nekretnina temeljem prava prvokupa Republike Hrvatske koje su se odnosile na otoke Babac, Ravni Žakan, Kornat, Krknata, Žminjak, Žižanj (dva zahtjeva), Arta Mala, Sv. Klement i Maun te se, sukladno Državnom programu zaštite i korištenja malih, povremeno nastanjenih i nenastanjenih otoka i okolnog mora, očitovalo da sve nekretnine na predmetnim otocima nisu u kategoriji izglednog prvokupa.

U 2021. započela je i izrada Prijedloga državnog programa zaštite i korištenja povremeno nastanjenih i nenastanjenih otoka, otočića i okolnog mora. Temeljna mu je svrha provedba instituta prvokupa na povremeno nastanjenim i nenastanjenim otocima te je s tim ciljem provedena analiza strukture vlasništva na otocima i višekriterijska analiza otoka po odabranim parametrima. Osim toga, u sklopu navedenoga Prijedloga državnog programa provedena je i opsežna analiza uporabnog potencijala otoka te je dodatno izrađena i baza podataka o

obuhvaćenim otocima koja će se koristiti za buduće planiranje i provedbu otočne razvojne politike.

#### 4. ANALIZA UČINAKA OSTVARENIH ULAGANJA NA OTOCIMA

Sukladno članku 46. Zakona o otocima, Vlada Republike Hrvatske jedanput godišnje izvješćuje Hrvatski sabor o učincima provedbe Zakona o otocima.

Izvješće prikazuje način provedbe Zakona o otocima te ulaganja i doprinos tijela državne uprave, lokalne i područne (regionalne) samouprave i pravnih osoba u državnom vlasništvu u razvoj otoka i poluotok Pelješac, na godišnjoj razini.

Izvješćem su obuhvaćena ulaganja u otoke kroz programe i aktivnosti državnog i javnog sektora i to kroz sve izvore financiranja: kroz bespovratna sredstva državnog proračuna Republike Hrvatske i sredstva Europskih strukturnih i investicijskih fondova plasiranih putem ministarstava, državnih javnih institucija i trgovačkih društava, kroz bespovratna sredstva proračuna jedinica regionalne (područne) i lokalne samouprave te putem kreditnih sredstava alocirana preko HBOR-a i HAMAG-a.

Tablica 13. Ukupni iznosi ulaganja u otoke za razdoblje od 2017. do 2021. godine

TIP SREDSTAVA/GODINE	2017.	2018.	18./'17.	2019.	19./'18.	2020.	20./'19.	2021.	21./'20.	UKUPNO '17. - '21.
Bespovratna sredstva	1.435.379.483 kn	1.867.527.271 kn	30%	2.588.471.465 kn	39%	3.501.742.360 kn	35%	4.170.419.067 kn	19%	13.563.539.647 kn
Kreditna sredstva	263.862.024 kn	204.185.130 kn	-23%	371.318.413 kn	82%	324.273.127 kn	-13%	216.097.835 kn	-33%	1.379.736.529 kn
<b>UKUPNO</b>	<b>1.699.241.507 kn</b>	<b>2.071.712.401 kn</b>	<b>22%</b>	<b>2.959.789.878 kn</b>	<b>43%</b>	<b>3.826.015.487 kn</b>	<b>29%</b>	<b>4.386.516.902 kn</b>	<b>15%</b>	<b>14.943.276.176 kn</b>

Ukupna ulaganja u otoke u razdoblju od 2017. do 2021. iznosila su 14,94 milijarde kuna, od toga bespovratna sredstava iznosila su 13,56 milijardi kuna ili 90,8 %, dok su kreditna sredstva iznosila 1,38 milijardi kuna, odnosno 9,2 %.

Najveća ulaganja bila su 2021. godine i iznosila su 4,4 milijarde kuna, od toga bespovratna sredstava su 4,17 milijardi kuna gdje je u odnosu na 2020. godinu zabilježeno povećanje istih od 19 %.

Usporedbom podataka o ukupnom iznosu ulaganja u razvoj hrvatskih otoka kroz godine razvidno je da se iznos ulaganja svake godine povećava u odnosu na prethodnu za promatrano razdoblje. Takav podatak pokazuje da Republika Hrvatska otočno područje, otočno stanovništvo i život na otocima prepoznaje kao područje od posebnog državnog interesa i kao područje velikih prirodnih, gospodarskih i turističkih potencijala. Također, iz Tablice 13.

razvidno je da udio ulaganja kroz kreditna sredstva oscilira kroz vrijeme, u rasponu od 4,9 % do 15,5 % ukupnih ulaganja za razdoblje 2017. do 2021. godine, s najvećim ulaganjima 2019. godine u iznosu od 371,31 milijuna kuna. U 2020. godini, iako je iznos kroz kreditna ulaganja premašivao 324 milijuna kuna, relativni udio u ukupnim sredstvima smanjio se na 8,5 %, a u 2021. godini, s iznosom od 216,09 milijuna kuna on iznosi svega 4,9 %.

Tablica 14. Uložena sredstva po područjima ulaganja za razdoblje od 2017. do 2021. godine

<b>ULOŽENA SREDSTVA PO PODRUČJIMA (u kunama)</b>	<b>2017.</b>	<b>2018.</b>	<b>2019.</b>	<b>2020.</b>	<b>2021.</b>
GOSPODARSTVO	1.106.082	1.630.345	12.072.309	12.657.453	7.881.256
ENERGETIKA	79.715.180	92.572.854	129.527.068	165.713.796	97.981.426
POLJOPRIVREDA	155.890.648	85.712.589	293.176.315	261.879.295	286.706.037
PROMETNO POVEZIVANJE	623.742.025	793.588.024	1.407.651.655	2.285.510.804	2.662.963.523
ZAŠTITA OKOLIŠA I ENERGETSKA UČINKOVITOST	14.501.106	28.017.129	43.332.092	51.532.797	318.900.594
ZAPOŠLJAVANJE	13.135.083	20.032.408	23.347.003	288.294.429	27.031.555

U razdoblju od 2017. do 2021., u svim područjima i u gotovo svim godinama zabilježen je rast ulaganja, a najbitnije je izdvojiti:

- u području prometnog povezivanja, gdje je zabilježen rast ulaganja u cijelom promatranom petogodišnjem razdoblju; 2021. godine ulaganja u područje iznose 2,66 milijardi kuna, dok su 2017. iznosila 623,74 milijuna kuna
- u području zaštite okoliša i energetske učinkovitosti, gdje je zabilježen rast ulaganja u cijelom promatranom razdoblju, a 2021. ukupna ulaganja iznose 318,9 milijuna kuna, dok su 2017. godine iznosila svega 14,5 milijuna kuna

- u području zapošljavanja, gdje je zabilježen konstantan rast od 2017. do 2021. godine, a sredstva su se povećala od 13,13 milijuna kuna 2017. godine, do 27,03 milijuna kuna 2021. godine

Ukupna ulaganja u otoke u 2021. godini povećala su se u odnosu na 2020. godinu za 15 %, a najznačajnija povećanja su bila u području prometne povezanosti gdje su ulaganja rasla za 16,5 %, području poljoprivrede, gdje su ista rasla 9,5 %, te u području zaštite okoliša i energetske učinkovitosti gdje su ista rasla više od šest puta, odnosno za 518,8 %.

Povećanje ulaganja u području prometne povezanosti proizlazi najvećim dijelom iz realizacije projekta Cestovna povezanost s južnom Dalmacijom (Pelješki most s pristupnim cestama i Stonskom obilaznicom) tokom 2021. u iznosu od 879.559.601 kunu, dok na području zaštite okoliša i energetske učinkovitosti isto proizlazi iz završetka velikog broja projekata gospodarenja otpadom, zaštite prirode i okoliša, energetske obnove objekata kao i korištenja obnovljivih izvora energije.

U hrvatske otoke se u razdoblju od 16 godina (2006.-2021.) uložilo 32,18 milijardi kuna i to u prosjeku oko 2,01 milijardi kuna godišnje. Ulaganja bespovratnih proračunskih/vlastitih sredstava i sredstva iz fondova Europske unije iznose oko 82 % ukupnih ulaganja dok 18 % čine ulaganja putem kreditiranja.

Tablica 15. Iznosi ulaganja u otoke za razdoblje 2006. do 2021. godine

<b>Godina</b>	<b>Ulaganja bespovratnih proračunskih/vlastitih sredstava i sredstva iz fondova Europske unije (kune)</b>	<b>%</b>	<b>Ulaganja putem kreditiranja (kune)</b>	<b>%</b>	<b>Ukupno ulaganja državnog i javnog sektora u razvoj otoka (kune)</b>
2006.	958.714.067,78	76 %	308.619.639,40	24 %	1.267.333.707,18
2007.	1.167.545.026,01	62 %	722.812.725,88	38 %	1.890.357.751,89
2008.	1.336.306.855,10	80 %	344.376.266,00	20 %	1.680.683.121,10
2009.	1.150.932.399,16	78 %	328.331.840,85	22 %	1.479.264.240,01
2010.	943.976.714,15	72 %	374.274.916,90	28 %	1.318.251.631,05
2011.	1.054.538.285,96	74 %	369.040.617,46	26 %	1.423.578.903,42
2012.	1.124.977.652,31	63 %	652.378.276,51	37 %	1.777.355.928,82
2013.	1.048.520.114,18	74 %	360.948.178,67	26 %	1.409.468.292,85

2014.	1.400.352.582,22	78 %	391.571.864,80	22 %	1.791.924.447,02
2015.	1.253.900.576,43	84 %	230.490.153,19	16 %	1.484.390.729,62
2016.	1.285.465.297,19	75 %	432.345.675,96	25 %	1.717.810.973,15
2017.	1.435.379.483,42	84 %	263.862.024,85	16 %	1.699.241.508,27
2018.	1.867.527.271,68	90 %	204.185.130,28	10 %	2.071.712.401,96
2019.	2.588.471.465,55	87 %	371.318.413,18	13 %	2.959.789.878,73
2020.	3.501.742.360,22	92 %	324.273.126,57	8 %	3.826.015.486,79
2021.	4.170.419.066,90	95 %	216.097.835,35	5 %	4.386.516.902,25
<b>UKUPNO</b>	<b>26.288.769.218,26</b>	<b>82 %</b>	<b>5.894.926.685,85</b>	<b>18 %</b>	<b>32.183.695.904,11</b>
<i>PROSJEK</i>	<i>1.643.048.076,14</i>	<i>82 %</i>	<i>368.432.917,87</i>	<i>18 %</i>	<i>2.011.480.994,01</i>

U otoke je u razdoblju 2006.-2021. godine Republika Hrvatska sveukupno uložila 32,18 milijardi kuna od čega:

- u gospodarstvo 7,05 mlrd kuna (22 %)
- u prometnu povezanost i prometnu infrastrukturu 12,16 mlrd kuna (38,5 %)
- u subvencije i potpore 3,69 mlrd kuna (12 %)
- u komunalnu infrastrukturu 4,03 mlrd kuna (13 %)
- u energetiku i elektroniku 1,08 mlrd kuna (3,5 %)
- kroz poreznu politiku 718 mil kuna (2 %)
- u zaštitu okoliša 1,12 mlrd kuna (3,6 %)
- u turizam 467 mil kuna (1,5 %)
- u obrazovanje 380 mil kuna (1,2 %)
- u kulturu 400 mil kuna (1,2 %)
- u zdravstvo 349 mil kuna (1,1 %)
- u socijalnu skrb 101 mil kuna (0,3 %)
- i ostalo.

Tijekom 2021. godine, ispunjena je zakonska obveza donošenja Nacionalnog plana razvoja otoka 2021. - 2027. i Akcijskog plana 2021. – 2023. za provedbu Nacionalnog plana razvoja otoka iz prosinca 2021. Nacionalni plan definira provedbu ciljeva iz Nacionalne razvojne strategije Republike Hrvatske do 2030. godine u upravnom području razvoja otoka, sadrži posebne ciljeve povezane s državnim proračunom i okvir je za oblikovanje programa, projekata, mjera i aktivnosti koji se odnose na otoke u provedbenim programima tijela državne

uprave i drugih javnopravnih tijela. Nacionalni plan sadržava 17 otočnih programskih područja definiranih Zakonom o otocima koji predstavljaju sektorske teme, ili skupine srodnih podsektorskih tema, od posebne važnosti za razvoj otoka u okviru kojih će se planirati buduće aktivnosti na otocima, s posebnim naglaskom na uvažavanje odrednica Pametnog otoka.

Uspostava Registra otoka, obveza je temeljena na članku 6. Zakona o otocima prema kojem je Ministarstvo regionalnoga razvoja i fondova Europske unije ustrojilo i vodi Registar otoka. Registar otoka je jedinstveni registar svih 1.244 otoka, otočića i hridi, koji su klasificirani po vanjskim obilježjima i drugim parametrima bitnim za njihovo upravljanje, korištenje i čuvanje, stvarajući baze podataka za područje otoka koje služe kao podloge za izradu analitičkih izvještaja neophodnih za daljnja usmjerenja i vođenje politike razvoja otoka.

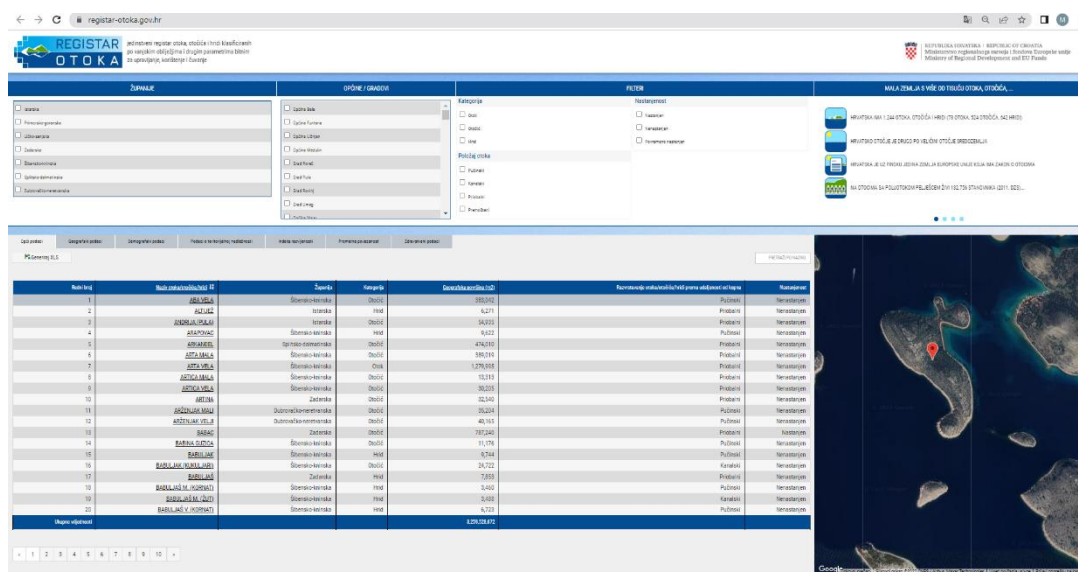
25. veljače 2021. predsjednik Vlade Republike Hrvatske jena 45. sjednici Vlade Republike Hrvatske predstavio Registar otoka koji je od tada postao javno dostupan na poveznici <https://registar-otoka.gov.hr/>, a prethodila mu je izrada Pravilnika o metodologiji ustrojavanja i vođenja Registra otoka („Narodne novine“, broj 75/20.), koji je stupio na snagu 9. srpnja 2020.

Registar otoka postavljen je na adresi Centra dijeljenih usluga te je dugoročno osmišljen kao integrirani informacijski sustav otočnih pokazatelja uz povezivanje s web servisima više od 30 javnopravnih tijela u Republici Hrvatskoj koji posjeduju podatke o otocima iz svoje nadležnosti, stvarajući tako zajedničku državnu informatičku infrastrukturu.

Trenutna verzija Registra otoka posjeduje osnovne, geografske i demografske podatke, podatke o teritorijalnoj nadležnosti, podatke o indeksu razvijenosti, prometnoj povezanosti te podatke iz područja zdravstva.



Slika 1. Vizualni identitet registra otoka



Sveukupna ulaganja uspostave i održavanja Registra otoka u razdoblju 2020. i 2021. godine iznosila su 211.475,00 kuna s porezom na dodanu vrijednost. U 2020. godini ukupno je isplaćeno 201.062,50 kuna, te u 2021. godini 10.412,50 kuna s porezom na dodanu vrijednost.

Ujedno, Uprava za otoke Ministarstva regionalnoga razvoja i fondova Europske unije izradila je Analizu učinkovitosti sadašnjih multimodalnih pomorskih prijevoznih rješenja u ulozu projektnog partnera u projektu MIMOSA - Maritime and Multimodal Sustainable Passenger Transport Solution and Services, koji se provodi u okviru programa prekogranične suradnje INTERREG V-A Italija – Hrvatska 2014. – 2020.

Cilj izrađene Analize je utvrđivanje učinkovitosti postojećih pomorskih multimodalnih rješenja što bi u budućnosti doprinijelo boljoj i učinkovitijoj povezanosti hrvatskih otoka s kopnom te otoka međusobno, uz nužno zauzimanje za zaštitu okoliša i prijelaz na prijevozna sredstva s manjom emisijom CO<sup>2</sup>.

U 2021. godini u izradu Analize učinkovitosti uloženo je 324.000,00 kuna od ukupnih 360.000,00 kuna.

Analiza učinkovitosti sadašnjih multimodalnih pomorskih prijevoznih rješenja nalazi se na poveznici <https://razvoj.gov.hr/analiza-ucinkovitosti-sadasnjih-multimodalnih-pomorskih-prijevoznih-rjesenja/4928>.

## ULAGANJA UPRAVE ZA OTOKE U RAZDOBLJU OD 1995. DO 2021.

Provodeći razvojne programe i projekte, Uprava za otoke, kontinuirano 27 godina, u otočno područje uložila je gotovo 3,531 milijarde kuna, s prosječnim godišnjim ulaganjem od 130,8 milijuna kuna.

Tablica 16. Ulaganja Uprave za otoke u otoke za razdoblje 1995. do 2021. godine

<b>Godina</b>	<b>Ulaganje (kune)</b>
1995.	1.046.566,53
1996.	19.456.613,62
1997.	15.438.890,11
1998.	34.505.246,74
1999.	24.501.114,65
2000.	79.924.050,69
2001.	112.113.555,89
2002.	116.021.183,79
2003.	123.924.506,09
2004.	201.281.334,49
2005.	200.201.463,89
2006.	180.744.931,05
2007.	243.978.114,13
2008.	347.251.399,13
2009.	164.423.326,29
2010.	247.328.204,16
2011.	221.762.233,88
2012.	163.912.815,21
2013.	150.475.941,50
2014.	130.713.658,44
2015.	146.611.693,68
2016.	135.366.387,28
2017.	138.813.040,77

2018.	111.753.471,68
2019.	92.284.864,64
2020.	71.921.568,77
2021.	55.355.555,31
<b>UKUPNO</b>	<b>3.531.111.732,41</b>

Najveća ulaganja Uprave za otoke bila su 2008. godine, kada su ista iznosila 347,25 milijuna kuna.

### **ULAGANJA U OTOKE PUTEM OPERATIVNOG PROGRAMA „KONKURENTNOST I KOHEZIJA“ 2014.-2020.**

U okviru Operativnog programa „Konkurentnosti i kohezija“ 2014.-2020. do 31. prosinca 2021. je u okviru **188** projekata koji se provode na otocima ugovoreno **7 milijardi kuna ukupnih prihvatljivih troškova**.

Što se ugovorenih iznosa po županijama tiče, najviše je ugovoreno u:

Dubrovačko-neretvanskoj županiji - 24 projekta - sa 3,66 milijardi kuna

Primorsko-goranskoj županiji - 74 projekta - sa 1,45 milijardi kuna,

Splitsko-dalmatinskoj županiji - 36 projekata - sa 682 milijuna kuna

Zadarskoj županiji - 30 projekata - sa 594 milijuna kuna

Ličko-senjskoj županiji - devet projekata - sa 350 milijuna kuna

Šibensko-kninskoj županiji - 12 projekata - iznos od 197 milijuna kuna

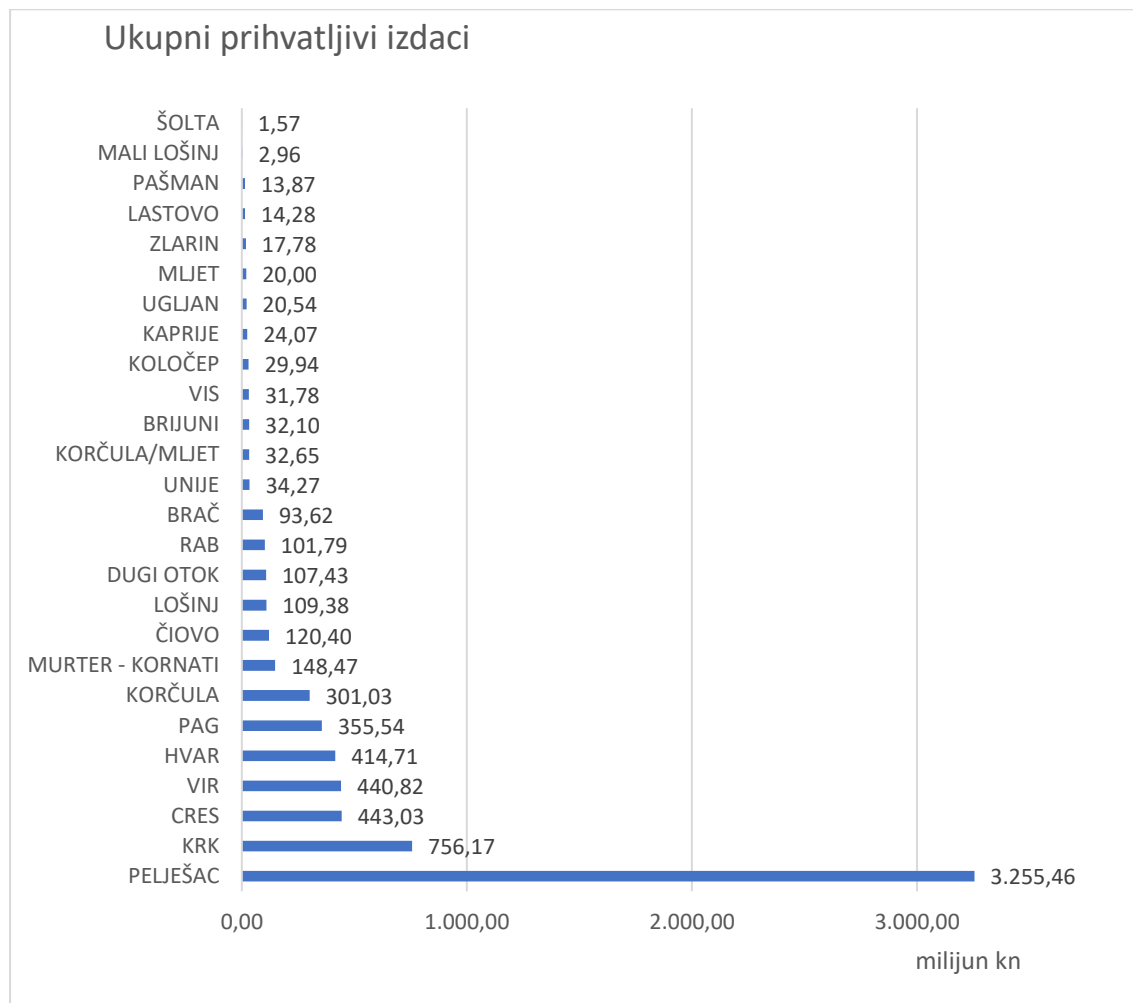
Istarskoj županiji - jedan projekt - 32 milijuna kuna

Projekt „Uspostava hitne pomorske medicinske službe brzim brodicama“\* provodi se u pet županija (Dubrovačko-neretvanska županija (20,00 %), Primorsko-goranska županija (20,00 %), Splitsko-dalmatinska županija (20,00 %), Šibensko-kninska županija (20,00 %), Zadarska županija (20,00 %)) u iznosu od 45 milijuna kuna.

Što se tiče ugovorenih iznosa na razini otoka i poluotoka, najviše je ugovorenih sredstava iz OPKK na poluotoku Pelješcu (3,25 milijardi kuna), zatim otoku Krku sa 756 milijuna kuna te Cresu s ugovorenim projektima u iznosu od 443 milijuna kuna.

Grafikon 5. OPKK – 2014.-2020.- Ulaganje (ukupni prihvatljivi troškovi) po otocima

Stanje na dan: 31.12.2021.



\*Iz grafičkog prikaza izostavljeni projekti koji se provode na više otoka

Tablica 17. 20 prvorangiranih projekata OPKK 2014.-2020. – prema ugovorenoj vrijednosti projekta

20. prvorangiranih projekata OPKK 2014.-2020. – prema ugovorenoj vrijednosti projekta				
RB.	NAZIV PROJEKTA	KATEGORIJA	OTOK/POLUOTOK	UGOVORENO U KUNAMA
1.	Cestovna povezanost s Južnom Dalmacijom	cestovna inf.	PELJEŠAC	3.215.559.659,40
2.	Projekt prikupljanja, odvodnje i pročišćavanja otpadnih voda na području otoka Krk	odvodnja	KRK	510.913.257,00
3.	Poboljšanje vodno komunalne infrastrukture aglomeracije Nin-Privlaka-Vrsi	vodoopskrba	VIR	438.889.847,44
4.	Projekt poboljšanja vodno komunalne infrastrukture aglomeracija Cres, Martinšćica, Nerezine, Mali i Veli Lošinj	vodoopskrba	CRES	387.020.156,00
5.	Projekt izgradnje vodno komunalne infrastrukture aglomeracija Jelsa-Vrboska i Stari Grad	vodoopskrba	HVAR	378.933.698,00
6.	Poboljšanje vodno-komunalne infrastrukture aglomeracije Novalja	vodoopskrba	PAG	248.353.489,69
7.	Nova luka Korčula - luka Polačište	pomorska inf.	KORČULA	182.623.599,65
8.	Sustav odvodnje i pročišćavanja otpadnih voda aglomeracije Betina – Murter	odvodnja	MURTER - KORNATI	124.691.413,00
9.	Izgradnja mosta kopno - Otok Čiovo u Trogiru sa spojnim cestama - 2. projektna faza	cestovna inf.	ČIOVO	117.719.199,21
10.	Izgradnja pomorsko-putničkog terminala Vela Luka	pomorska inf.	KORČULA	90.813.774,96
11.	Dogradnja gradske luke Sali na Dugom otoku	pomorska inf.	Dugi Otok	90.365.084,65
12.	Dogradnja luke otvorene za javni promet Mrtvaška na otoku Lošinju	pomorska inf.	LOŠINJ	81.203.795,49

13.	Projekt izgradnje širokopojasne mreže sljedeće generacije na otoku Krku	digitalna inf.	KRK	77.360.650,68
14.	Rekonstrukcija i dogradnja trajektnog pristaništa Žigljen	pomorska inf.	PAG	73.422.876,23
15.	Kulturno-turistička ruta Putovima Frankopana	kulturna baština i turizam	KRK	61.024.028,15
16.	Izgradnja ceste Pučišća - Povlja, dionice Pučišća- uvala Luka	cestovna inf.	BRAČ	60.797.696,35
17.	Uspostava hitne pomorske medicinske službe brzim brodicama	zdravstvo	*više otoka	45.000.000,00
18.	Dogradnja luke Baška	pomorska inf.	KRK	39.709.975,94
19.	Povijest na zrnu soli	kulturna baština	PELJEŠAC	38.411.918,99
20.	Rekonstrukcija i sanacija obale u luci Rab	pomorska inf.	RAB	36.529.012,73

## **ANALIZA UČINAKA ULAGANJA U OTOKE JAVNOPRAVNIH TIJELA**

Izvještavanje o sveukupnim ulaganjima javnopravnih tijela u otoke u 2021. neophodno je promatrati ne samo iz financijskog aspekta koja uključuje izgradnju infrastrukture, provedbu programa, projekata, mjera i aktivnosti na otocima nego i iz učinaka koji se odražavaju na poboljšanje kvalitete života stanovnika otoka, njihovog ostanak na otoku, upis u osnovne i srednje škole na otocima (zadržavanja mladih obitelji na otocima), kao i kroz prizmu doseljavanja i odseljavanja stanovnika otoka, projekcije broja stanovništva uz neizostavne ekonomske i gospodarske učinke kroz koje se itekako može spoznati trend razvoja otoka što je zadaća svih javnih otočnih politika.

Slijedom dostupnih podataka u nastavku teksta izrađena je analiza učinaka koja se odnosi na:

1. gospodarstvo
  - a. gospodarske aktivnosti za 2021. godinu
  - b. analiza utjecaja ulaganja u otoke na broj poduzetnika i broj zaposlenih
2. analiza kretanja broja učenika na otocima za razdoblje školske godine 2013./'14. do 2022./'23.
3. analiza kretanja stanovnika na otocima.

### **GOSPODARSKE AKTIVNOSTI ZA 2021. GODINU**

Gospodarske aktivnosti obrađene su prema ostvarenim prihodima gospodarskih subjekata koji imaju sjedište unutar 51 jedinice lokalne samouprave na otocima (otoci sa specifičnim položajem nisu uključeni u ovu analizu jer za njih službeni podaci nadležnih institucija nisu dostupni). Obradeni podaci pokazuju trendove kretanja, uključujući 2021. godinu i oslanjaju se na podatke koji su u trenutku obrade bili dostupni.

Naime, u posljednjem petogodišnjem razdoblju, od 2017. do 2021. godine, gospodarstvenici na otocima zajedno su uprihodili 56.730.261.226 kuna (Tablica 18.), a upravo 2021. godine ostvareni su najveći prihodi u iznosu od 12,7 milijardi kuna.

Tablica 18. Ostvareni prihodi gospodarskih subjekata na otocima u razdoblju 2017.-2021.

OTOCI	Prihod 2017.	Prihod 2018.	Prihod 2019.	Prihod 2020.	Prihod 2021.
<b>Ukupno</b>	10.506.383.870	11.642.678.925	12.043.114.358	9.868.142.911	12.669.941.162
<b>Stopa rasta</b>	-	10,82	3,44	-18,06	28,39

Također je iz Tablice 18. vidljivo kako gospodarstvenici koji imaju sjedište na otocima bilježe pozitivne stope rasta prihoda u predpandemijsko doba, čime pokazuju kako su gospodarski učinci, kroz promatrani pokazatelj poslovanja izrazito pozitivni. Govoreći u apsolutnim terminima, a prateći pozitivne stope rasta prihoda, izuzev 2020. godine, u 2021. je zabilježena najveća gospodarska aktivnost, kada je ostvareno 12.669.941.162,00 kuna prihoda, odnosno rast od 28,39 % u odnosu na 2020. godinu, ili rast od 5,20 % na pretpandemijsku 2019. godinu. Ovakve stope rasta, izuzev pandemijske 2020. godine, pokazatelj su izrazito povoljne gospodarske klime na hrvatskim otocima koja vlada i generira pozitivne gospodarske učinke. U pandemijskoj 2020. godini, ostvareno je svega 9.868.142.911 kuna prihoda, što je najmanje u cijelom petogodišnjem razdoblju, a u odnosu na prethodnu godinu, 2019. godinu, predstavlja pad od 18,06 %.

Tablica 19. Osnovni financijski podaci poslovanja poduzetnika otočnih područja od 2019. do 2021. g. (iznosi u tisućama kuna, prosječne plaće u kuna)

Opis	Otočna Hrvatska			
	2019.	2020.	2021.	Indeks '21./'20.
Broj poduzetnika	4.954	5.087	5.251	103,2
Broj zaposlenih	23.174	21.640	23.034	106,4
Ukupni prihodi	12.043.114	9.811.034	12.669.941	129,1
Ukupni rashodi	11.593.778	10.177.422	12.038.157	118,3
Dobit prije oporezivanja	849.594	519.791	1.004.974	193,3
Gubitak prije oporezivanja	400.258	886.179	373.190	42,1
Dobit razdoblja	768.268	459.608	910.047	198,0
Gubitak razdoblja	400.566	850.805	369.886	43,5
<b>Konsolidirani financijski rezultat – dobit (+) ili gubitak (-) razdoblja</b>	<b>367.703</b>	<b>-391.198</b>	<b>540.161</b>	<b>-</b>
Izvoz	1.564.377	1.067.291	1.494.524	140,0
Uvoz	584.809	570.777	548.112	96,0



Bruto investicije samo u novu dugotrajnu imovinu	1.258.547	857.240	524.663	61,2
Prosječna mjesečna neto plaća po zaposlenom	5.398	5.235	5.609	107,1

Iz prethodno prikazanih podataka poslovanja vidljivo je kako je broj poduzeća na otocima u 2021. godini iznosio 5.251 i bio je veći za 3,2 % u odnosu na 2020. godinu. Broj zaposlenih je u 2021. godini porastao za 6,4 % i iznosio 23.034 zaposlenika, te je usporediv s pretpandemijskom 2019. godinom.

U 2021. godini za područje otočne Hrvatske (51 grad/općina otočnog područja) konsolidirani financijski rezultat je bio dobit u iznosu od 540.161.387 kuna, što u odnosu na 2019. godinu predstavlja rast od 46,9 %. U odnosu na prethodnu godinu, u 2021. godini zabilježen je rast izvoza u otočnoj Hrvatskoj u iznosu od 40 %, kao i pad uvoza u iznosu od 4 %. Prosječna mjesečna neto plaća po zaposlenom u 2021. godini iznosila je 5.609 kuna te je bila 7,1 % veća nego 2020. godine. Također, ista je veća nego 2019. godine za 3,9 % kada je iznosila 5.398 kuna.

Tablica 20. Osnovni financijski podaci poslovanja poduzetnika otočnih područja u 2021. godini prema veličini (iznosi u tisućama kuna, udjeli u %)

Opis	Ukupno	Mikro		Mali		Srednje veliki		Veliki	
		Iznos	Udio	Iznos	Udio	Iznos	Udio	Iznos	Udio
Broj poduzetnika	5.251	4.877	92,9	329	6,3	38	0,7	7	0,1
Broj zaposlenih	23.034	8.910	38,7	6.213	27,0	4.022	17,5	3.889	16,9
Ukupan prihod	12.669.941	3.768.607	29,7	3.575.607	28,2	2.938.462	23,2	2.387.265	18,8
Ukupni rashodi	12.038.157	3.511.469	29,2	3.445.448	28,6	2.776.556	23,1	2.304.685	19,1
Dobit prije oporezivanja	1.004.974	473.356	47,1	259.876	25,9	189.162	18,8	82.580	8,2
Gubitak prije oporezivanja	373.190	216.218	57,9	129.716	34,8	27.256	7,3	0	0,0

Porez na dobit	91.623	39.568	43,2	32.051	35,0	19.783	21,6	222	0,2
Dobit razdoblja	910.047	433.863	47,7	226.661	24,9	167.165	18,4	82.358	9,0
Gubitak razdoblja	369.886	216.292	58,5	128.553	34,8	25.041	6,8	0	0,0
Konsolidirani financijski rezultat	540.161	217.571	40,3	98.109	-	142.124	26,3	82.358	15,2
Izvoz	1.494.524	164.926	11,0	272.343	18,2	805.036	53,9	252.220	16,9
Uvoz	548.112	110.573	20,2	160.307	29,2	196.303	35,8	80.930	14,8
Prosječna mjesečna neto plaća po zaposlenom	5.609	4.616	82,3	6.048	107,8	6.767	120,7	5.983	106,7

U 2021., gledajući prema veličini, mikropoduzetnici, kojih ima 92,9 % od ukupnog broja registriranih poduzetnika, zapošljavali su 38,7 % zaposlenih i ostvarili su ukupan prihod od 3,77 milijardi kuna, odnosno 29,7 % svih prihoda otočne Hrvatske, uz konsolidiranu dobit od 217.570.771 kunu, i prosječnu plaću po zaposlenom od 4.616 kuna. Mali poduzetnici, kojih ima 6,3 % i zapošljavali su 27 % zaposlenika, u 2021. ostvarili su ukupne prihode u iznosu od 3,58 milijardi, odnosno 28,2 % prihoda otočne Hrvatske, uz konsolidiranu dobit od 98.108.827 kuna i prosječnu plaću od 6.048 kuna. Srednje veliki, kojih ima 0,7 % i zapošljavali su 17,5 % zaposlenika, u 2021. godini ostvarili su ukupne prihode u iznosu od 2,94 milijarde, odnosno 23,2 % ukupnog prihoda otočne Hrvatske, uz dobit od 142.123.672 kuna i prosječnu plaću od 6.767 kuna. Veliki, kojih ima 0,1 % i zapošljavali su 16,9 % zaposlenika, u 2021. godini ostvarili su prihode u iznosu od 2,39 milijardi, odnosno 18,8 % svih prihoda, uz dobit od 82.358.117 kuna i prosječnu plaću od 5.983 kuna.

U odnosu na prosječnu plaću otočne Hrvatske u iznosu od 5.609 kuna (indeks=100), najmanju plaću isplaćivali su mikropoduzetnici u iznosu od 4.616 kuna (indeks=82,3) i ista je bila za 17,7 posto manja od prosječne. Najveću plaću isplaćivali su srednje veliki poduzetnici, 20,7 posto veću u iznosu od 6.767 kuna. Prosječna plaća u otočnoj Hrvatskoj u 2021. godini, manja je od prosječne plaće po zaposlenom svih poduzetnika u RH, i to za 13,2 %, gdje ista iznosi 6.350 kuna, no u odnosu na nju rasla je više, 7,1 % u usporedbi sa 6,1 %.

Analizira li se broj zaposlene populacije na otočnom području, javno dostupni podaci sugeriraju rast zaposlenih u odnosu na pandemijsku 2020. godinu, gdje je broj zaposlenih porasta za 1.394 zaposlenika sa 21.640 na 23.034, a u odnosu na predpandemijsku 2019. godinu, broj zaposlenih je gotovo isti i iznosi svega 140 zaposlenih manje.

Tablica 21. Usporedba ukupnih prihoda poslovanja prema djelatnosti poduzetnika 2020. i 2021. godine

Područje djelatnosti	Ukupan prihod 2020.	Ukupan prihod 2021.	Indeks '21./'20.
Građevinarstvo	2.133.932	3.032.551	142,1
Trgovina na veliko i malo	2.002.327	2.379.423	118,8
Djelatnost pružanja smještaja te pripreme i usluživanja hrane	1.652.119	2.231.669	135,1
Prerađivačka industrija	1.253.000	1.415.246	112,9
Poljoprivreda, šumarstvo i ribarstvo	735.941	860.416	116,9
Opskrba vodom; uklanjanje otpadnih voda	515.232	584.796	113,5
<b>Ostale djelatnosti</b>	<b>1.575.593</b>	<b>2.165.839</b>	<b>137,5</b>

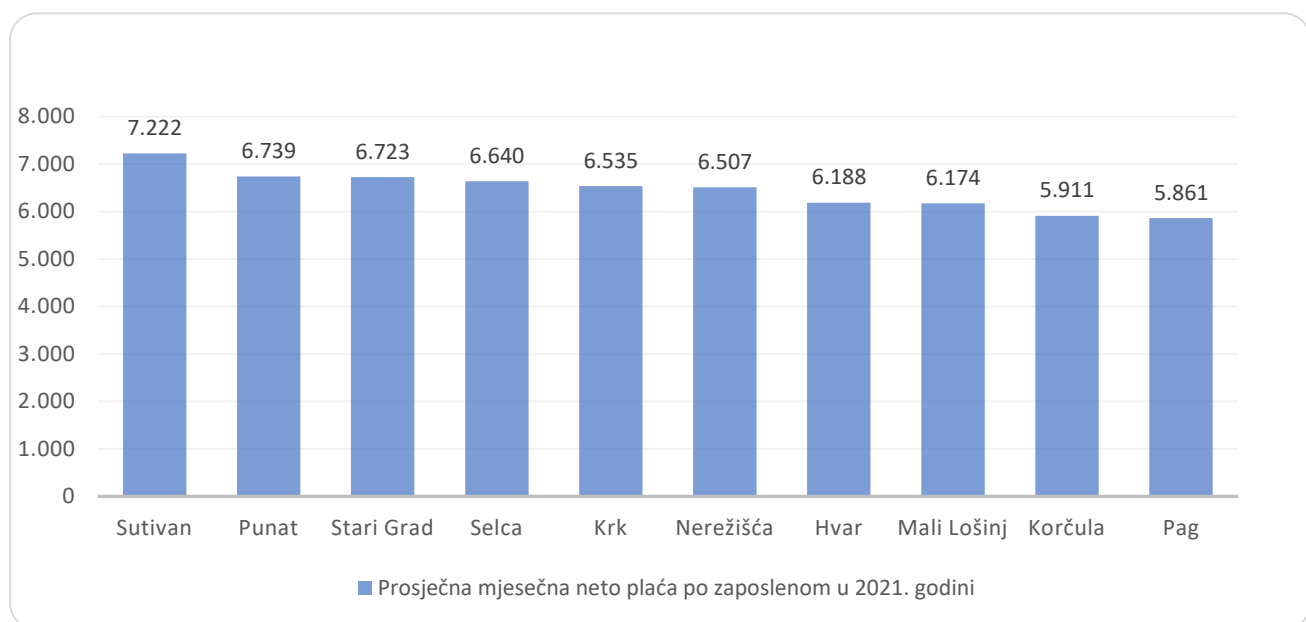
Uspoređujući područja djelatnosti, najveći prihodi ostvareni su u sektoru građevinarstva, koji zapošljava 6.276 radnika, odnosno 27,25 %, i iznosili su 3,03 milijarde kuna, odnosno 23,94 % ukupnih prihoda poduzetnika ostvarenih na otočnoj Hrvatskoj, ostvaren je rast prihoda od 42,1 %. Drugi najveći sektor po ostvarenim prihodima je trgovina na veliko i malo, gdje je u 2021. godini ostvareno 2,38 milijardi kuna prihoda, a sektor zapošljava 12,08 % radnika i ostvaruje 18,78 % ukupnih prihoda otočne Hrvatske, a ostvaren je i rast prihoda u odnosu na 2020. godinu od 18,8 %. Treći najveći sektor čini djelatnost pružanja smještaja te pripreme i usluživanja hrane, koja je ostvarila prihode od 2,23 milijarde kuna, a zapošljava 15,96 % radnika i ostvaruje 17,61 % ukupnih prihoda. U tom sektoru ostvaren je rast prihoda od 35,1 %.

Tablica 22. Osnovni financijski podaci poslovanja poduzetnika otočnih područja u 2021. godini prema djelatnostima (iznosi u tisućama kuna, prosječne plaće u kuna)

Područje djelatnosti	Broj poduzetnika	Broj zaposlenih	Ukupan prihod	Konsolidirani financijski rezultat – dobit (+) ili gubitak (-) razdoblja	Prosječna mjesečna neto plaća po zaposlenom
F) Građevinarstvo	1.181	6.276	3.032.551	140.787	5.943
G) Trgovina na veliko i malo	650	2.783	2.379.423	81.281	5.447
I) Djelatnost pružanja smještaja te pripreme i usluživanja hrane	657	3.676	2.231.669	41.731	5.301
C) Prerađivačka industrija	407	2.827	1.415.246	77.775	5.498
A) Poljoprivreda, šumarstvo i ribarstvo	240	1.290	860.416	17.222	6.078
Ostale djelatnosti	2.116	6.182	2.750.635	181.365	6.865
<b>Ukupno</b>	<b>5.251</b>	<b>23.034</b>	<b>12.669.941</b>	<b>540.161</b>	<b>5.609</b>

Uzimajući u obzir jedinice lokalne samouprave na otocima i prosječne mjesečne plaće, potrebno je izdvojiti deset jedinica lokalne samouprave (Grafikon 6.) gdje je raspon plaća bio od 5.861 kunu (Pag na otoku Pagu) do 7.222 (Sutivan na otoku Braču). Najveća prosječna neto plaća po zaposlenom u 2021. godini bila je u Općini Sutivan na otoku Braču i iznosila je 7.222 kune i jedina je iznosila preko 7.000 kuna, dok je većina drugih jedinica u rasponu od 6.000 do 7.000 kuna.

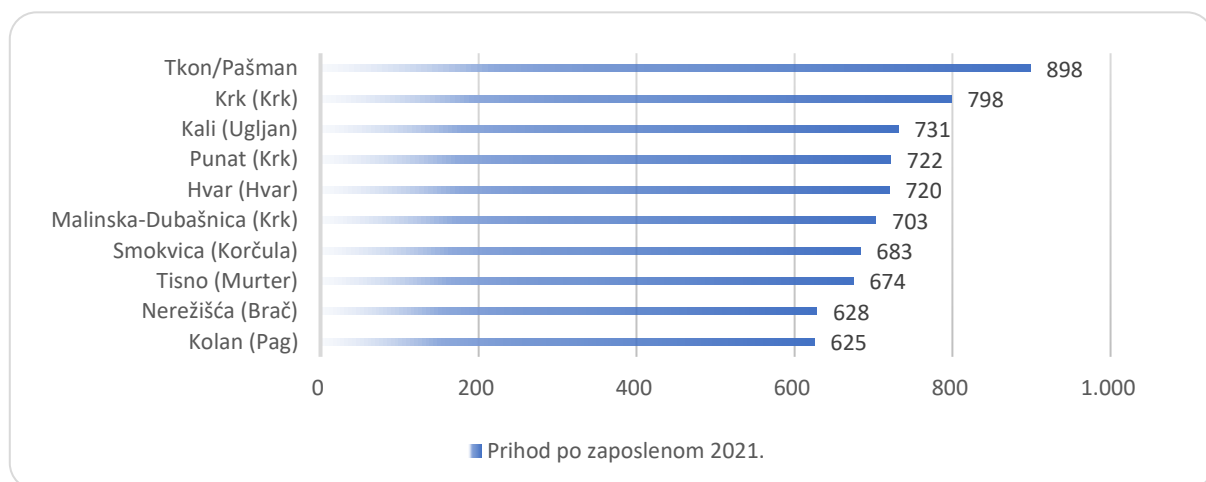
Grafikon 6. 10 općina/gradova na otocima s najvećom prosječnom mjesečnom neto plaćom po zaposlenom u 2021. godini



Najveći prihodi po zaposlenom ostvareni su u Općini Tkon na otoku Pašmanu i iznose 898 kuna, a valja izdvojiti i Grad Krk na otoku Krku, gdje su isti iznosili 798 kuna. Listu 10 jedinica lokalne samouprave s najvećim prihodom po zaposlenom zatvara Općina Kolan na otoku Pagu sa 625 kuna po zaposlenom.

Grafikon 7. 10 općina/gradova na otocima s najvećim prihodom po zaposlenom u 2021. godini

10 općina/gradova na otocima s najvećim prihodom po zaposlenom u 2021. godini



## ANALIZA UTJECAJA ULAGANJA U OTOKE NA BROJ PODUZETNIKA I BROJ ZAPOSLENIH

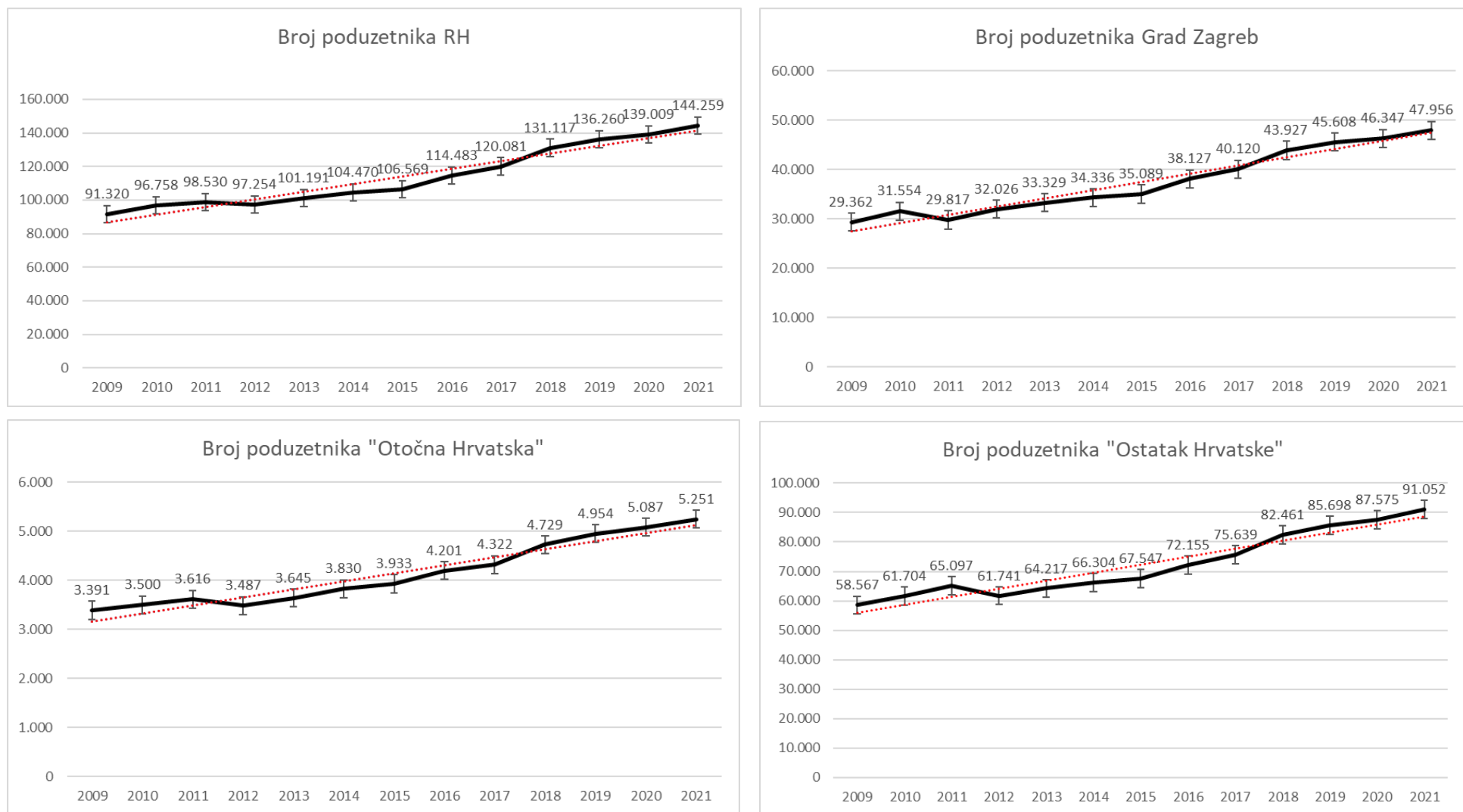
U analizi učinaka na broj poduzetnika i broj zaposlenih, krenulo se od pretpostavke kako bi „Otočna Hrvatska“, koju čini 51 otočna jedinica lokalne samouprave, izgledala kada ne bi postojala ulaganja državnog i javnog sektora u njih, te je na taj način formirana „Ostala Hrvatska“, koja je nastala izuzimanjem Grada Zagreba i „Otočne Hrvatske“ iz zbirnih podataka Republike Hrvatske, i predstavlja svojevrsnu kontrolnu skupinu za testiranje učinkovitosti otočnih politika. Promatrane su varijable broj poduzetnika i broj zaposlenih u razdoblju od 2009. do 2021. godine, te su uspoređivane stope rasta na temelju dobivenog linearnog trenda. U nastavku slijede statistički podaci o broju poduzetnika i broju zaposlenih u Republici Hrvatskoj, Gradu Zagrebu i „Otočnoj Hrvatskoj“ kao i „Ostatku Hrvatske“.

Tablica 23. Podaci o broju poduzetnika i broju zaposlenih za razdoblje 2009. do 2021. godine

Godina	Republika Hrvatska		Grad Zagreb		Otočna Hrvatska		Ostatak Hrvatske	
	Broj poduzetnika	Broj zaposlenih	Broj poduzetnika	Broj zaposlenih	Broj poduzetnika	Broj zaposlenih	Broj poduzetnika	Broj zaposlenih
2009	91.320	889.396	29.362	378.938	3.391	18.671	58.567	491.787
2010	96.758	859.808	31.554	367.764	3.500	18.029	61.704	474.015
2011	98.530	851.386	29.817	359.430	3.616	18.116	65.097	473.840
2012	97.254	829.874	32.026	362.889	3.487	17.445	61.741	449.540
2013	101.191	830.928	33.329	335.381	3.645	17.856	64.217	477.691
2014	104.470	830.116	34.336	332.111	3.830	19.334	66.304	478.671
2015	106.569	838.584	35.089	330.102	3.933	20.364	67.547	488.118
2016	114.483	853.110	38.127	324.866	4.201	20.844	72.155	507.400
2017	120.081	882.884	40.120	331.978	4.322	21.542	75.639	529.364
2018	131.117	939.954	43.927	363.093	4.729	22.801	82.461	554.060
2019	136.260	969.776	45.608	372.776	4.954	23.977	85.698	573.023
2020	139.009	947.874	46.347	369.080	5.087	21.640	87.575	557.154
2021	144.259	964.742	47.956	370.821	5.251	23.034	91.052	570.887

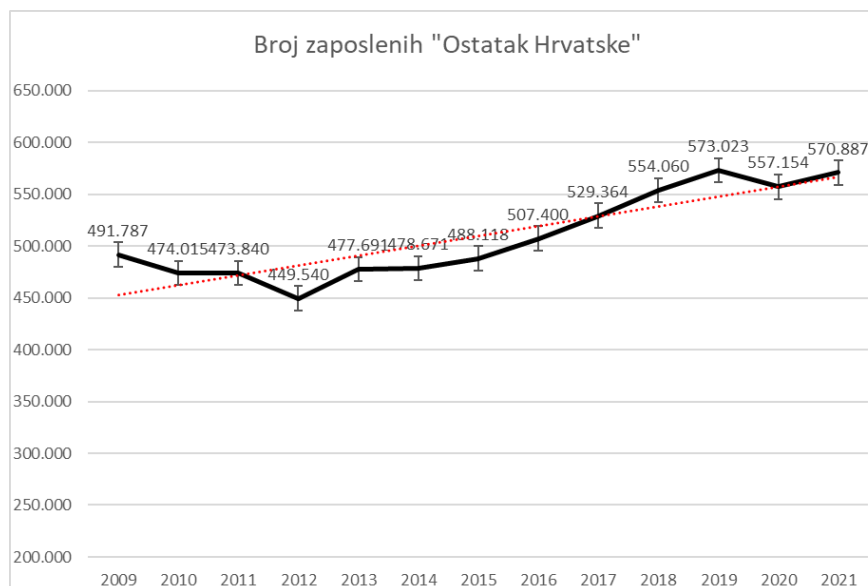
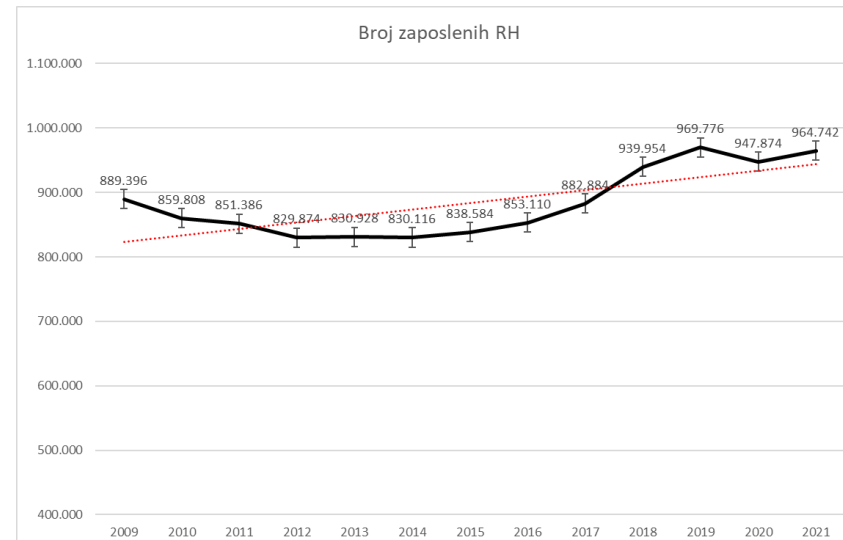
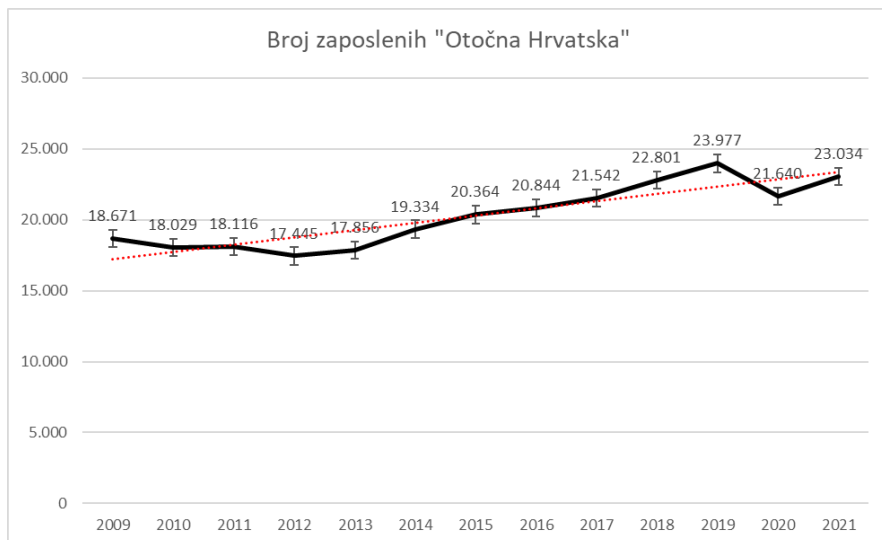
Izvor: FINA, Analiza makroekonomskih i financijskih kretanja poduzetnika Grada Zagreba

Grafikon 8. Grafički prikaz kretanja broja poduzetnika u razdoblju od 2009. do 2021. godine



Broj poduzetnika u Republici Hrvatskoj u posljednjih 13 godina 58 % je veći nego 2009. godine, dok je u Gradu Zagrebu za 63 %, a u „Otočnoj Hrvatskoj“ te u „Ostatku Hrvatske“ za 55 %.

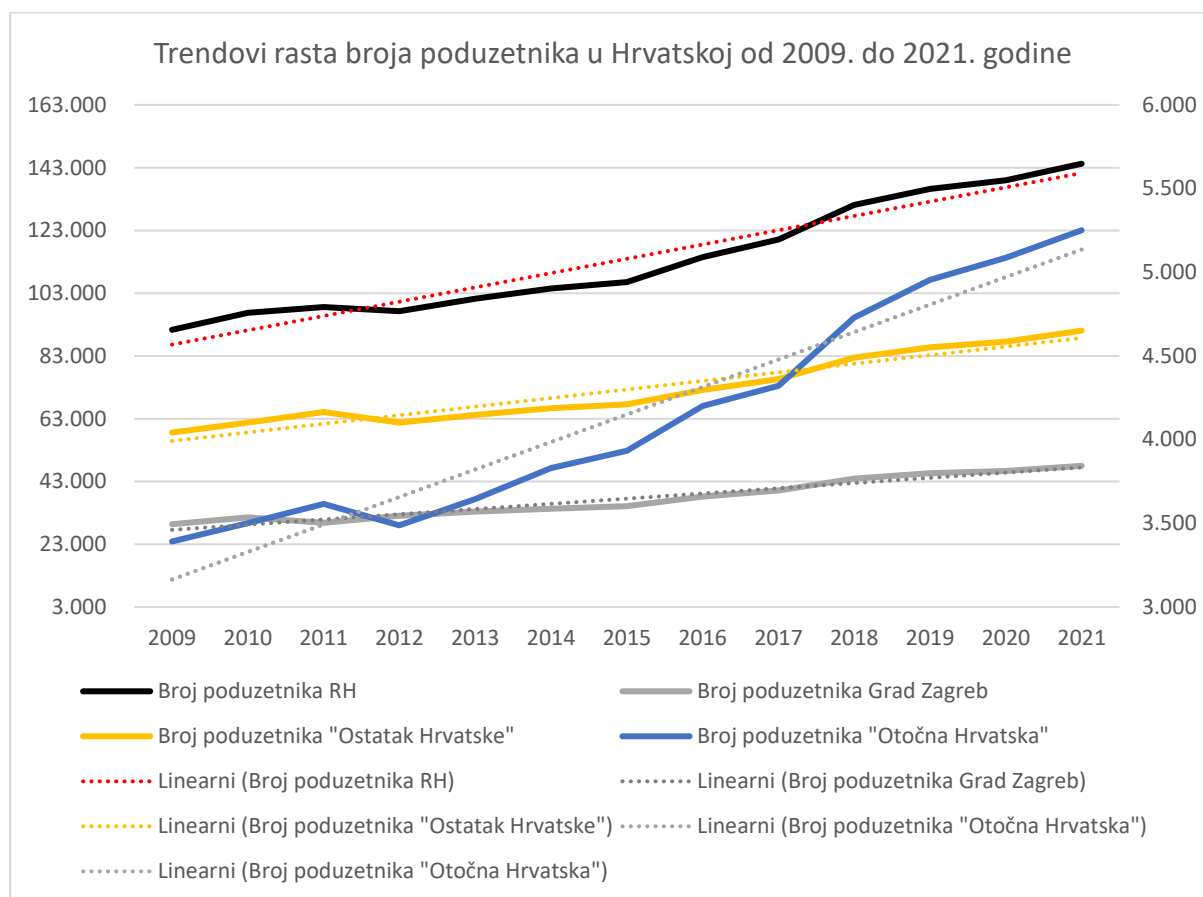
Grafikon 9. Grafički prikaz kretanja broja zaposlenih u razdoblju od 2009. do 2021. godine





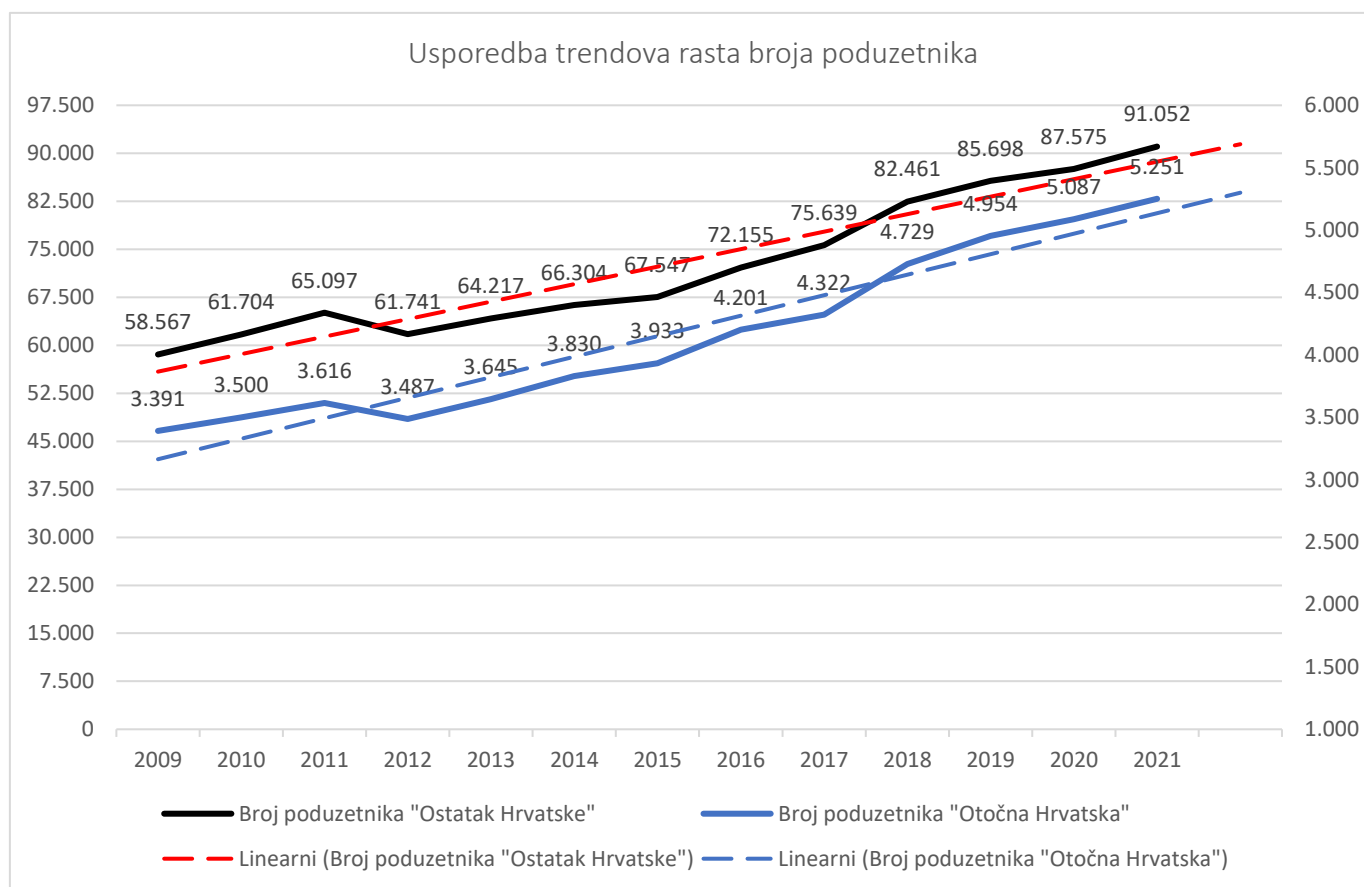
Prosječna godišnja stopa rasta broja poduzetnika u „Otočnoj Hrvatskoj“ je 3,42 %, dok je prosječna godišnja stopa rasta broja zaposlenih 1,63 %. „Ostatak Hrvatske“ ima prosječnu godišnju stopu rasta broja poduzetnika od 3,45 %, dok je prosječna godišnja stopa rasta broja zaposlenih 1,15 %. Ukoliko u obzir uzmemo područje cijele Republike Hrvatske, prosječna godišnja stopa rasta broja poduzetnika iznosila bi 3,58 %, a prosječna godišnja stopa rasta broja zaposlenih iznosi 0,63 %. „Otočna Hrvatska“ u odnosu na prosjek Republike Hrvatske kao i „Ostatak Hrvatske“ ima nešto manju stopu rasta broja poduzetnika, u rasponu od 0,03 do 0,16 % godišnje, dok je prosječna godišnja stopa rasta zaposlenih, najveća od sva tri promatrana područja i veća je za 0,48 do 1 % godišnje.

Grafikon 10. Trendovi rasta broja poduzetnika od 2009. do 2021. godine.



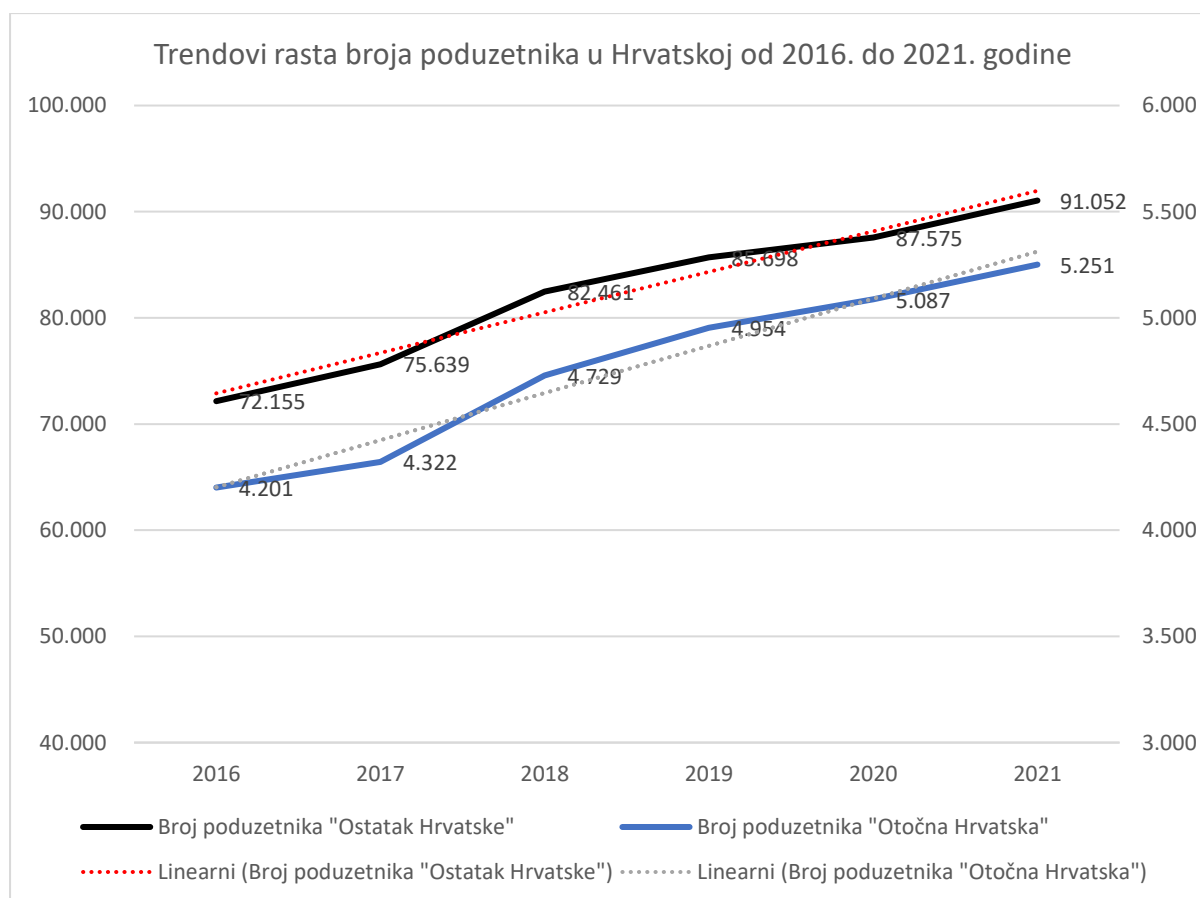
Na Grafikonu 10. prikazani su trendovi rasta broja poduzetnika za svako promatrano područje, s time da je za „Otočnu Hrvatsku“ y-os navedena s desne strane. Iako je svim područjima primijećen rast trenda kroz vrijeme, najbrže raste upravo „Otočna Hrvatska“. Usporedba kontrolnog područja, „Ostatak Hrvatske“ i „Otočne Hrvatske“ vidljiva je na Grafikonu 11.

Grafikon 11. Usporedba trendova rasta broja poduzetnika „Otočne Hrvatske“ i „Ostatka Hrvatske“



Prethodni graf prikazuje usporedbu trenda rasta broja poduzetnika „Ostatka Hrvatske“ i „Otočne Hrvatske“. Trendovi su gotovo identični, s obzirom na to da rastu po gotovo istim prosječnim godišnjim stopama rasta (3,42 % za „Otočnu Hrvatsku“ i 3,45 % za „Ostatak Hrvatske“). Iz prethodno prikazanih podataka, za zaključiti je opravdanost ulaganja u otoke, s obzirom na jednake mogućnosti razvoja poduzetništva koje se očituju u stopama rasta broja poduzetnika otoka u odnosu na ostatak, kontinentalne, Hrvatske.

Grafikon 12. Trendovi rasta broja zaposlenih od 2016. do 2021. godine

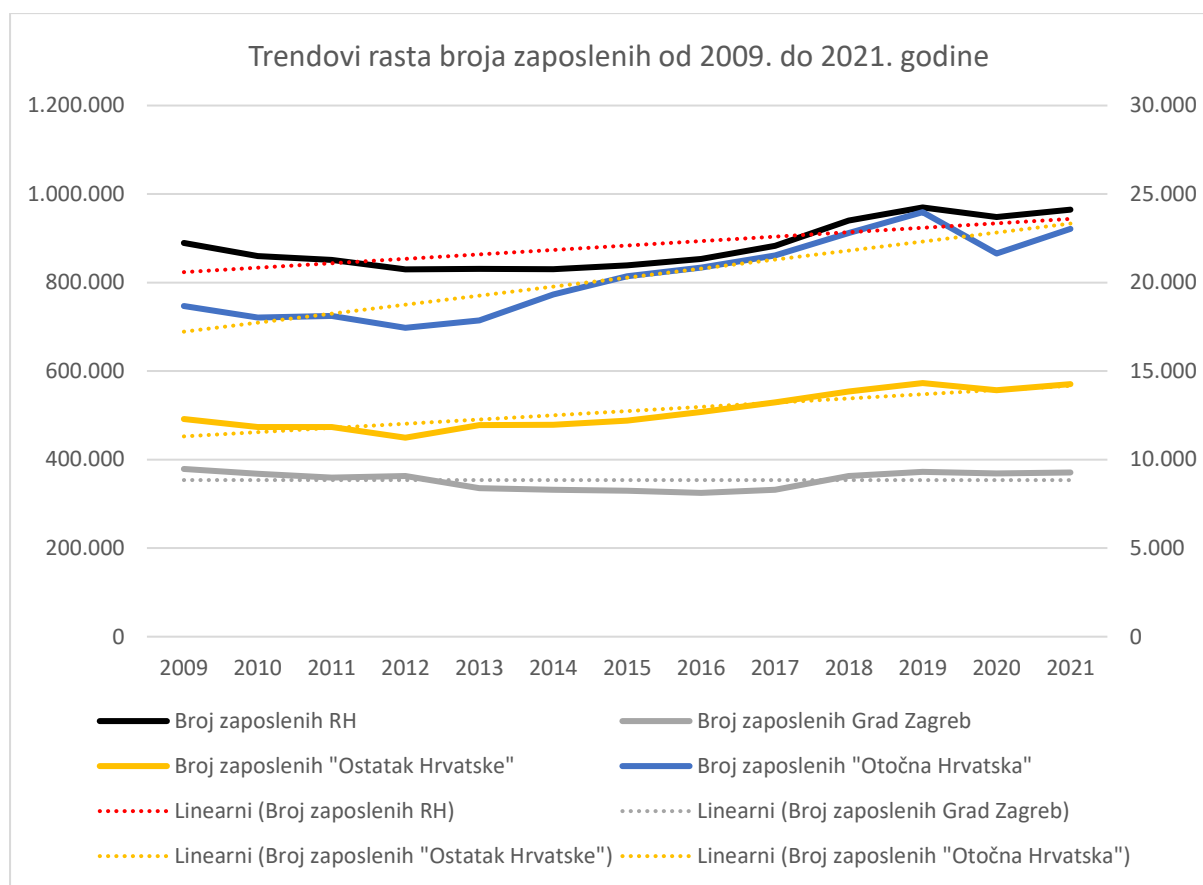


Za razdoblje od 2016. do 2021. godine prosječna godišnja stope rasta broja poduzetnika za Republiku Hrvatsku iznosi 3,93 %, dok za Grad Zagreb ona iznosi 3,90 %. Vezano na promatrano područje „Otočne Hrvatske“ i „Ostatka Hrvatske, uočava se praćenje trendova, gdje se broj poduzetnika u „Otočnoj Hrvatskoj“ povećava prosječno za 3,79 % godišnje, dok u „Ostatku Hrvatske“ rast iznosi prosječno godišnje 3,95 %.

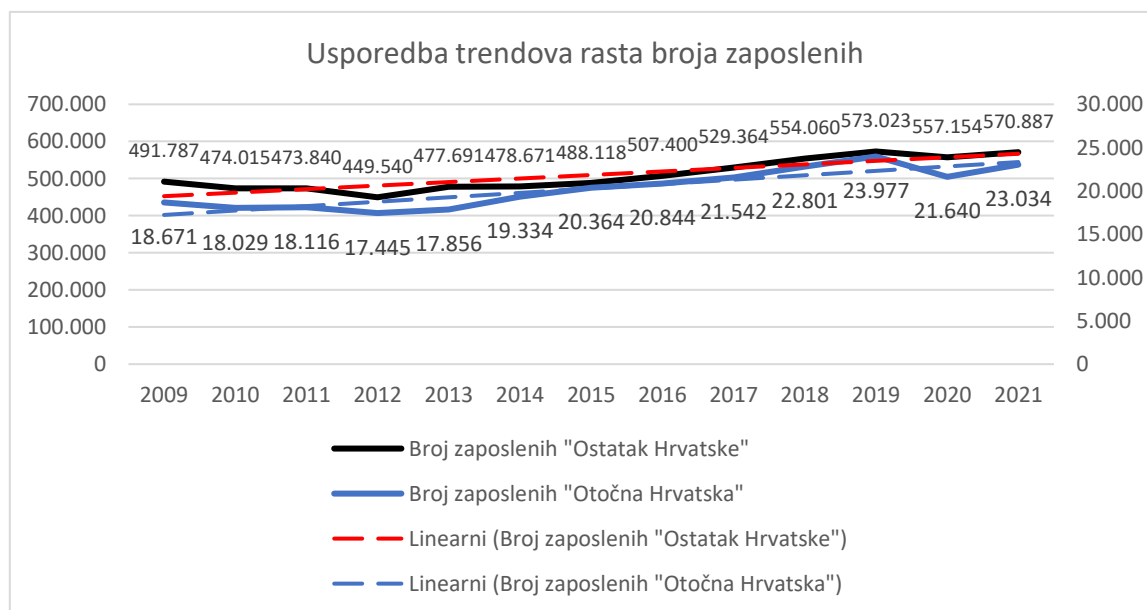
Na tragu prethodno opisanih, sličan trend rasta „Otočne Hrvatske“ zabilježen je i kod promatranja broja zaposlenih. Naime, iako je u svim promatranim područjima zabilježen rast, upravo „Otočna Hrvatska“ ima zabilježenu najveću prosječnu godišnju stopu rasta (1,63 %), veću i od „Ostatka Hrvatska“ kao i cjelokupnog promatranog područja.

Isto je prikazano Grafikonima 13. i 14.

Grafikon 13. Trendovi rasta broja zaposlenih od 2009. do 2021. godine

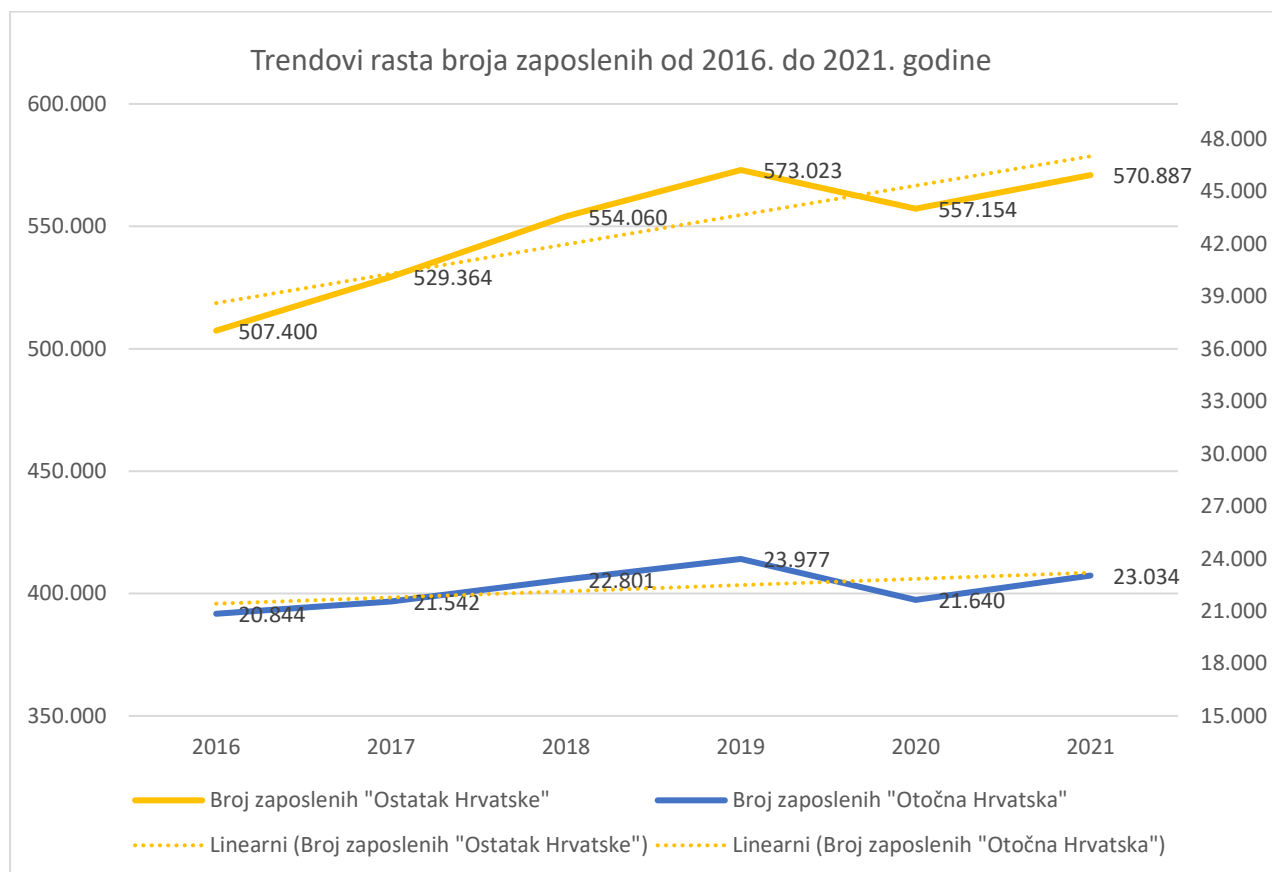


Grafikon 14. Usporedba trendova rasta broja zaposlenih „Otočne Hrvatske“ i „Ostatka Hrvatske“



Za razdoblje 2009. do 2021. godine, prosječne godišnje stope rasta broja zaposlenih iznose 0,63 % za Republiku Hrvatsku, 1,15 % za „Ostatak Hrvatske“ te 1,63 % za „Otočnu Hrvatsku. Kada se promatra razdoblje od 2016. do 2021. godine, prosječne godišnje stope rasta broja zaposlenih iznose 2,07 % za Republiku Hrvatsku, 1,98 % za „Ostatak Hrvatske“ te 1,68 % za „Otočnu Hrvatsku“.

Grafikon 15. Trendovi rasta broja zaposlenih od 2016. do 2021. godine



Na temelju prethodno prikazanih trendova, posebice usporedbom trendova zabilježenih u gospodarstvu „Otočne Hrvatske“ i „Ostatka Hrvatske“, za zaključiti je kako investicije koje tijela državne uprave kao i javna tijela, jedinice lokalne i područne (regionalne) samouprave i jedinice lokalne samouprave, državne tvrtke i dr. imaju na području „Otočne Hrvatske“ omogućava upravo tom području jednakomjeran razvoj s ostatkom Hrvatske, a iznimno rezultira i nešto boljim pokazateljima.

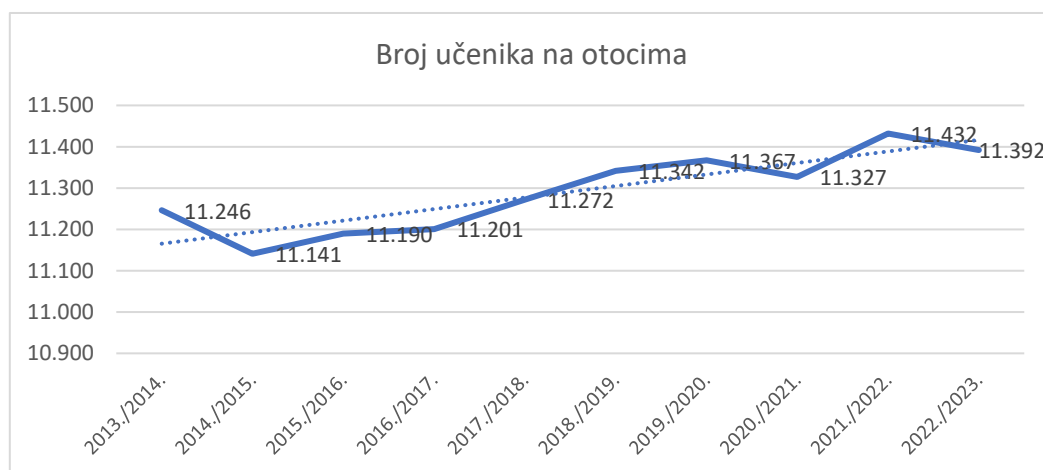
## ANALIZA KRETANJA BROJA UČENIKA NA OTOCIMA ZA RAZDOBLJE ŠKOLSKE GODINE 2013./'14. DO 2022./'23.

Prema podacima Ministarstva znanosti i obrazovanja sa stranica ŠeR\_Školski e-Rudnik koji prikazuje različite statističke podatke o školama, učenicima, obrazovnim programima te demografske trendove po školskim godinama od 2013./2014. do 2022./2023., uočava se da je ukupan broj učenika na otocima ujednačen (cca. 11.200 u školskoj godini), odnosno u promatranom razdoblju evidentan je ukupan porast od 146 učenika.

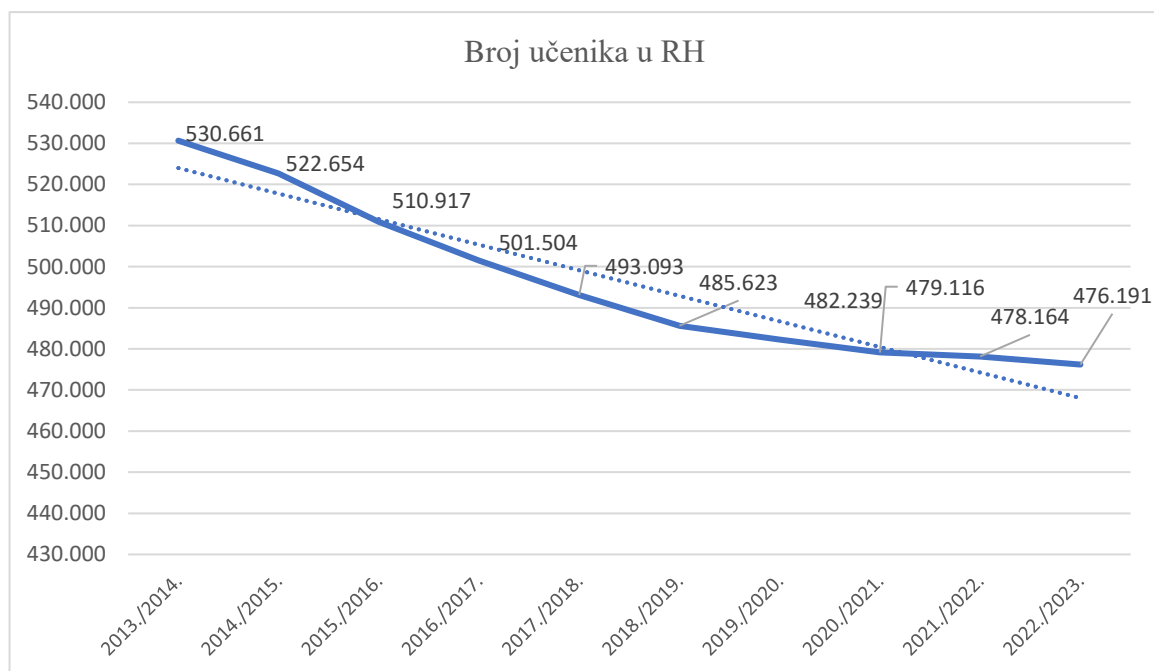
Tablica 24. Podaci o broju učenika za školske godine 2013./'14. do 2022./'23.

Školska godina	OTOCI - broj učenika	Rast/pad broja učenika u odnosu na prethodnu šk.god	Broj učenika u RH	Rast/pad broja učenika u odnosu na prethodnu šk.god	Udio učenika s otoka u ukupnom broju učenika u RH	Broj učenika u RH bez grada Zagreba	Rast/pad broja učenika u odnosu na prethodnu šk.god	Udio učenika upisanih na otocima u broju učenika u RH bez grada Zagreba
2013./2014.	11.246		530.661		2,12 %	428.139		2,63 %
2014./2015.	11.141	-105	522.654	-8.007	2,13 %	420.173	-7.966	2,65 %
2015./2016.	11.190	49	510.917	-11.737	2,19 %	409.336	-10.837	2,73 %
2016./2017.	11.201	11	501.504	-9.413	2,23 %	400.039	-9.297	2,80 %
2017./2018.	11.272	71	493.093	-8.411	2,29 %	391.504	-8.535	2,88 %
2018./2019.	11.342	70	485.623	-7.470	2,34 %	383.739	-7.765	2,96 %
2019./2020.	11.367	25	482.239	-3.384	2,36 %	379.355	-4.384	3,00 %
2020./2021.	11.327	-40	479.116	-3.123	2,36 %	375.529	-3.826	3,02 %
2021./2022.	11.432	105	478.164	-952	2,39 %	373.667	-1.862	3,06 %
2022./2023.	11.392	-40	476.191	-1.973	2,39 %	371.482	-2.185	3,07 %
<b>Razlika</b>		<b>146</b>		<b>-54.470</b>			<b>-56.657</b>	
<b>Relativno (%)</b>		<b>1,30 %</b>		<b>-10,26 %</b>			<b>-13,23 %</b>	

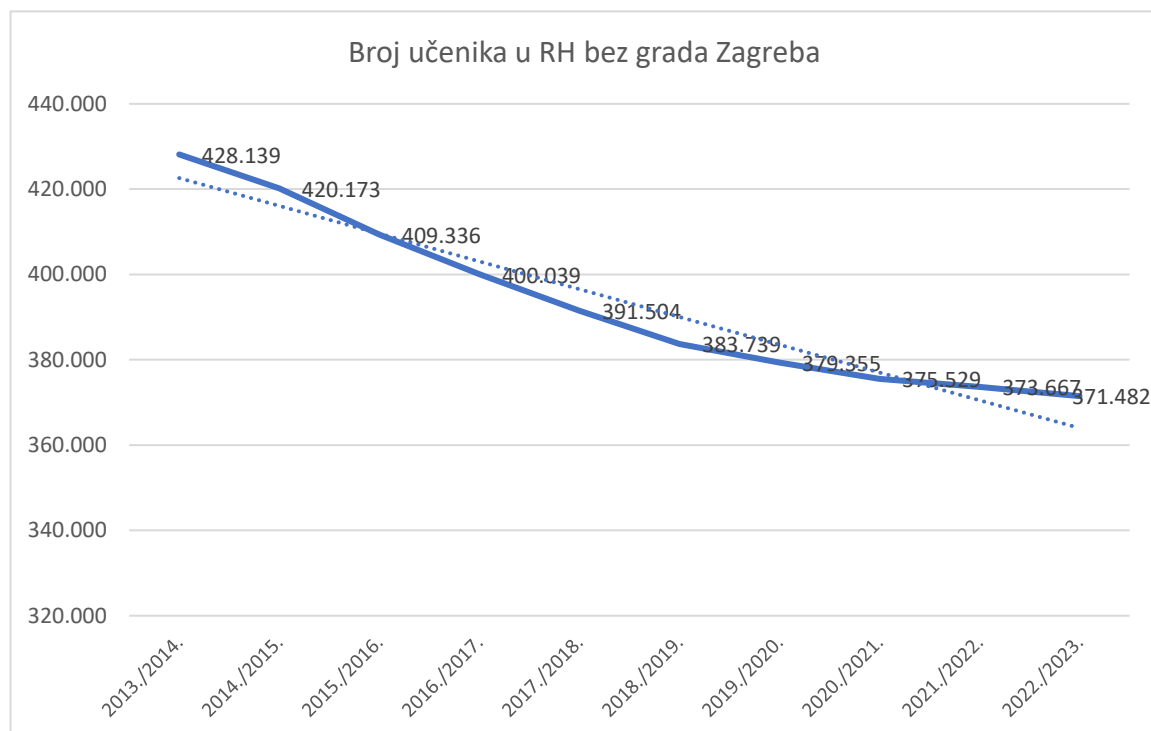
Grafikon 16. Broj učenika na otocima za školske godine 2013./'14. do 2022./'23.



Grafikon 17. Broj učenika u Republici Hrvatskoj za školske godine 2013./'14. do 2022./'23.



Grafikon 18. Broj učenika u Republici Hrvatskoj bez grada Zagreba za školske godine 2013./'14. do 2022./'23.



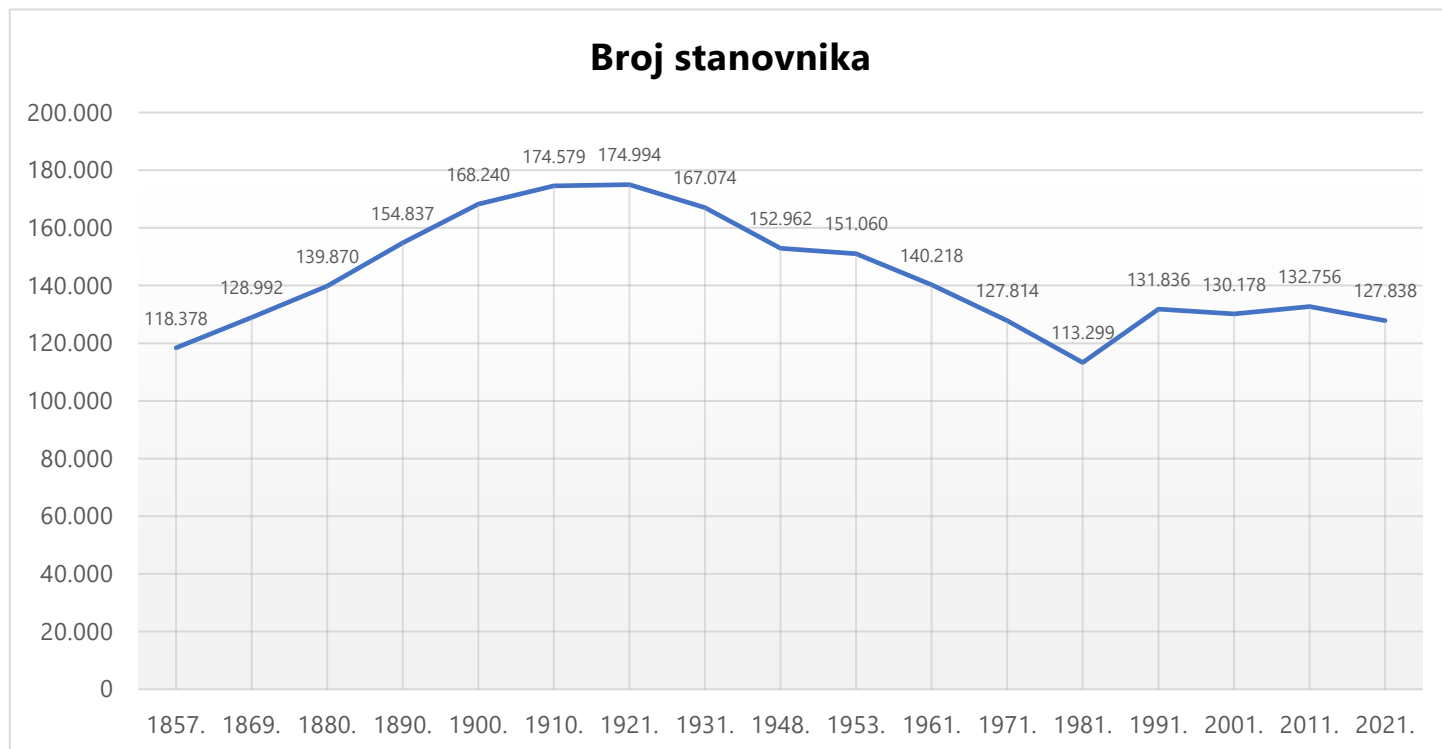
Kada se promatra kretanje broja učenika na otocima analiza pokazuje pozitivna razdoblja rasta broja učenika, ali i razdoblja pada, međutim ukupno gledano u razdoblju školske godine od 2013./2014. do 2022./2023. zabilježen je ukupni relativni porast broja učenika od 1,30 %. S druge strane, analiza broja učenika na razini Republike Hrvatske za isto razdoblje bilježi konstantni pad po školskoj godini, a posljedično i ukupno relativno smanjenje od 10,26 %. Ujedno, kada se iz analize podataka za Republiku Hrvatsku isključe podaci za Grad Zagreb, rezultati pokazuju ukupno relativno smanjenje broja učenika od 13,23 %.

Iako je o pozitivnom trendu broja učenika na otocima rano govoriti i treba mu se pristupiti s dozom opreznosti pri interpretaciji, ovako dobiveni rezultati svakako ukazuju na dosadašnju opravdanost ulaganja u otoke te čine osnovu za daljnju provedbu otočne razvojne politike.



## ANALIZA KRETANJA STANOVNIKA NA OTOCIMA

Grafikon 19. Broj stanovnika na otocima 1857. – 2021.



Prema konačnim rezultatima Popisa stanovništva, kućanstava i stanova u Republici Hrvatskoj 2021. godine (u daljnjem tekstu: Popis stanovništva 2021. godine), broj stanovnika na otocima iznosi 127.838, a naseljena su 53 otoka.

Iako je u razdoblju u od 1921. do 1981. godine zabilježen pad stanovništva na otocima u iznosu od 35,25 %, odnosno od 174.994 stanovnika 1921. godine, na 113.299 stanovnika 1981. godine, broj stanovnika je u razdoblju od 1991. do 2021. godine poprilično konstantan, uz varijaciju od 5.000 stanovnika. U odnosu na Popis stanovništva 2011. godine, broj stanovnika je prema Konačnim rezultatima Popisa stanovništva 2021. godine pao za 4.918, odnosno 3,70 %.

Tablica 25. Usporedba broja stanovnika na otocima prema Popisu stanovništva, kućanstava i stanova 2011. i Konačnih rezultata Popisa stanovništva, kućanstava i stanova u Republici Hrvatskoj 2021. godine

R.br.	Otoci/Broj stanovnika	Popis 2011.	Popis 2021.**	Promjena broja stanovnika (apsolutno)	Promjena broja stanovnika (relativno)
1	Babac	0	4	4	-
2	Biševo	15	23	8	53,33%
3	Brač	13.956	13.825	-131	-0,94%
4	Cres	3.079	2.849	-230	-7,47%
5	Čiovo	5.908	5.257	-651	-11,02%
6	Drvenik Mali	87	119	32	36,78%
7	Drvenik Veliki	150	170	20	13,33%
8	Dugi Otok	1.655	1.691	36	2,18%
9	Hvar	11.077	10.678	-399	-3,60%
10	Ilovik	85	106	21	24,71%
11	Ist	182	146	-36	-19,78%
12	Iž	615	516	-99	-16,10%
13	Kaprije	189	186	-3	-1,59%
14	Koločep	163	231	68	41,72%
15	Korčula	15.522	14.594	-928	-5,98%
16	Kornat	19	14	-5	-26,32%
17	Krapanj	170	166	-4	-2,35%
18	Krk	19.383	19.916	533	2,75%
19	Lastovo	792	747	-45	-5,68%
20	Lopud	249	278	29	11,65%
21	Lošinj	7.587	7.087	-500	-6,59%
22	Male Srakane	2	2	0	0,00%
23	Mljet	1.088	1.062	-26	-2,39%
24	Molat	197	190	-7	-3,55%
25	Murter	4.895	4.628	-267	-5,45%
26	Olib	140	117	-23	-16,43%
27	Ošljak	29	35	6	20,69%
28	Pag	9.059	8.339	-720	-7,95%
29	Pašman	2.845	2.884	39	1,37%
30	Pelješac	7.801	7.401	-400	-5,13%
31	Premuda	64	65	1	1,56%
32	Prvić	403	400	-3	-0,74%
33	Rab	9.328	8.268	-1.060	-11,36%
34	Rava	117	67	-50	-42,74%
35	Rivanj	31	23	-8	-25,81%
36	Sestrunj	48	45	-3	-6,25%
37	Silba	292	344	52	17,81%
38	Susak	151	139	-12	-7,95%
39	Sušac	0	1	1	-
40	Svetac/Sveti Andrija	0	2	2	-
41	Šipan	419	476	57	13,60%
42	Šolta	1.700	1.975	275	16,18%
43	Ugljan	6.049	5.666	-383	-6,33%
44	Unije	88	66	-22	-25,00%
45	Vele Srakane	3	4	1	33,33%
46	Vir	3.000	3.045	45	1,50%
47	Vis	3.445	3.287	-158	-4,59%
48	Vrgada	249	209	-40	-16,06%
49	Zlarin	284	293	9	3,17%
50	Zverinac	43	55	12	27,91%
51	Žirje	103	147	44	42,72%
52	Prežba				
53	Vrnik				
	<b>Ukupno</b>	<b>132.756</b>	<b>127.838</b>	<b>-4.918</b>	<b>-3,70%</b>

Pad broja stanovnika u Republici Hrvatskoj u međupopisnom razdoblju 2011.-2021. godine iznosi 413.056 stanovnika, odnosno 9,64 %, dok je na otocima broj stanovnika pao za 4.918, odnosno 3,70 %, što je signifikantno manje. Stanovništvo je raslo na 22 otoka, dok je pad stanovništva zabilježen na 28 otoka, dok je isti broj stanovnika (dva) zadržao otok Male Srakane, a za dva otoka nije moguće dobiti službene podatke Državnog zavoda za statistiku (Prežba i Vrnik<sup>1</sup>), no stanovništvo tih otoka administrativno spada u otočno stanovništvo (Pasadur i Korčula). Ukupan zbroj porasta stanovništva na otocima iznosi 1.295 dok je ukupan zbroj pada stanovništva 6.213 (razlika od 4.918).

U apsolutnom smislu, najveći pad zabilježen je na otoku:

- Rab, 1060 stanovnika
- Korčula, 928 stanovnika
- Pag, 720 stanovnika
- Čiovo, 651 stanovnika
- Lošinj, 500 stanovnika

U relativnom smislu, najveći pad zabilježen je na otoku:

- Rava, 42,74 %
- Kornat, 26,32 %
- Rivanj, 25,81 %
- Unije, 25 %
- Ist, 19,78 %

U apsolutnom smislu, najveći rast stanovnika zabilježen je na otoku:

- Krk, 533 stanovnika
- Šolta, 275 stanovnika
- Koločep, 68 stanovnika
- Šipan, 57 stanovnika
- Vir, 45 stanovnika

U relativnom smislu, najveći rast stanovnika zabilježen je na otoku:

- Žirje, 45,63 %
- Koločep, 44,17 %
- Drvenik Mali, 39,08 %
- Biševo i Vele Srakane, 33,33 %
- Zverinac, 30,23 %.

---

<sup>1</sup> Otok Prežba administrativno pripada naselju Pasadur, Lastovo, pa prema službenoj evidenciji DZS-a čiji popis je rađen na razini naselja nije naseljeni otok jer se naselje Pasadur prostire na otoku Lastovu i Prežbi. Na razini otoka odnosno prema kućnoj broju (adresi) stanovnika otok Prežba je naseljen.

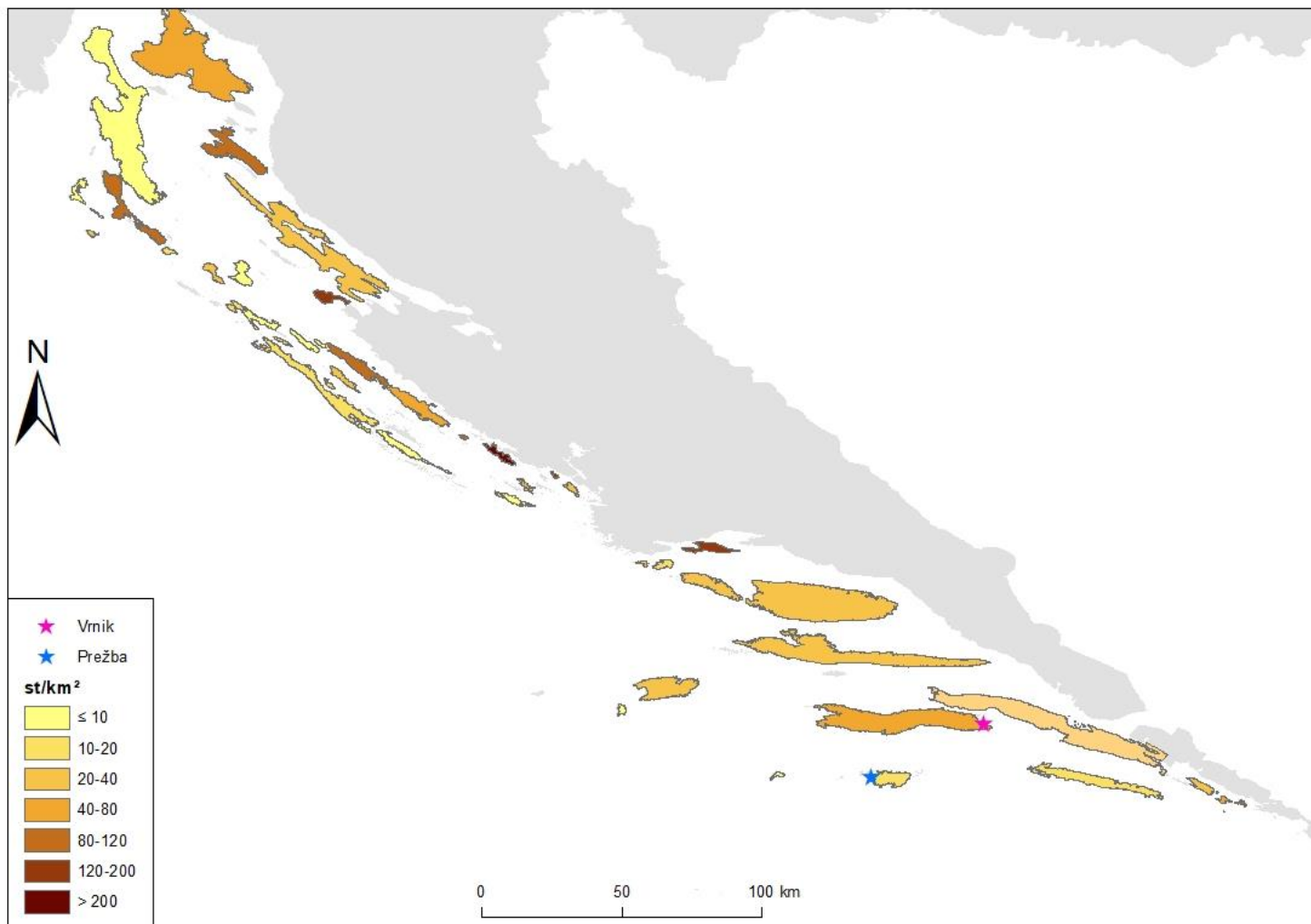
Otok Vrnik administrativno pripada naselju Korčula, na Korčuli, pa prema službenoj evidenciji DZS-a čiji popis je rađen na razini naselja nije naseljeni otok jer se naselje Korčula prostire na otoku Korčuli i Vrniku. Na razini otoka, prema kućnoj broju (adresi) stanovnika otok Vrnik je naseljen.

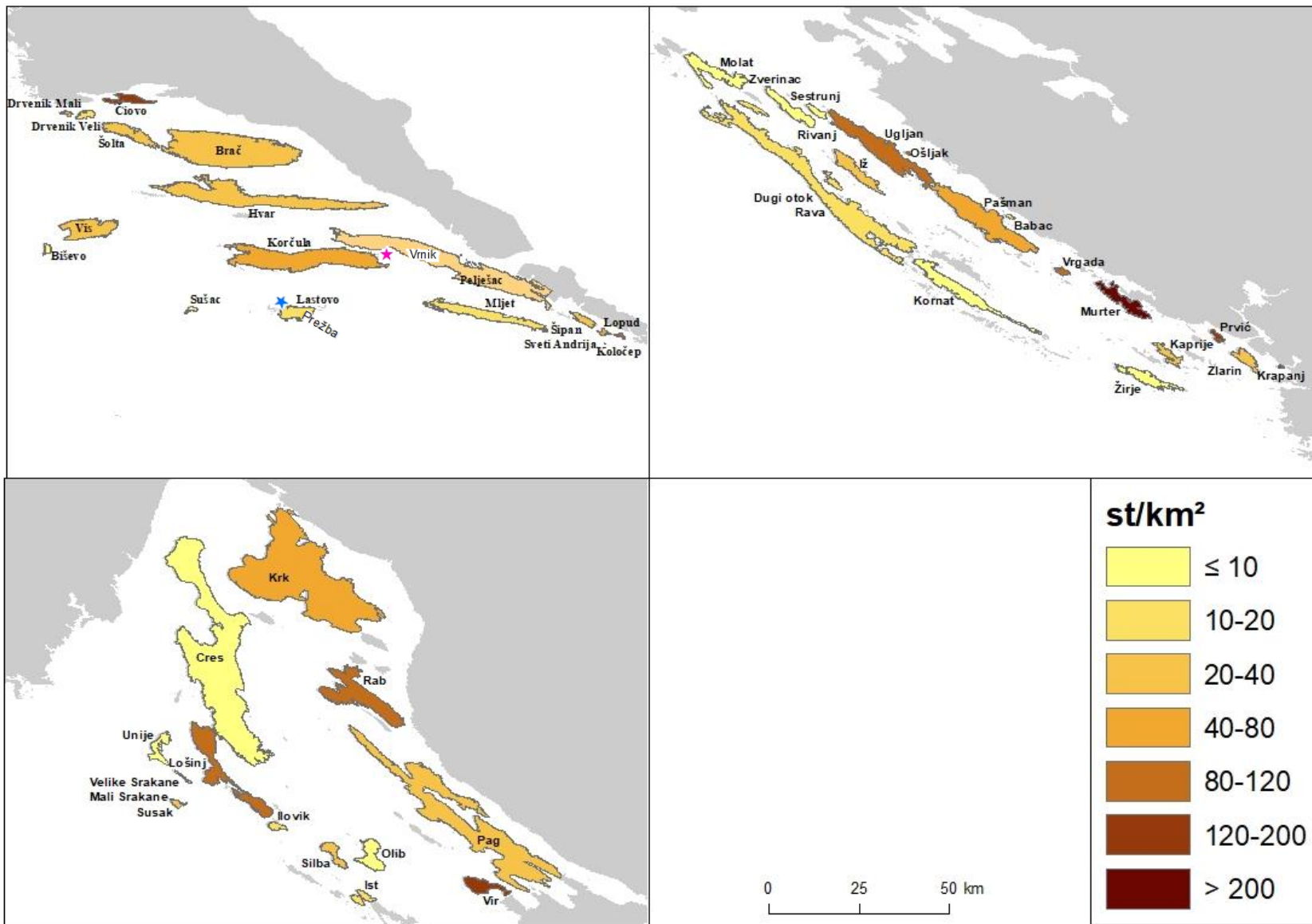
Tablica 26. Usporedba broja stanovništva otoka 2011. i 2021. prema obalno otočnim županijama kojima pripadaju

	<b>Popis 2021.</b>	<b>Popis 2011.</b>	<b>Razlika u broju</b>	<b>Razlika u %</b>
<b>UKUPNO otoci</b>	127.838	132.756	-4.918	-3,70 %
Otoci Primorsko-goranske županije	38.437	39.706	-1.269	-3,20 %
Otoci Ličko-senjske županije	3.680	3.663	17	0,46 %
Otoci Zadarske županije	19.761	20.952	-1.191	-5,68 %
Otoci Šibensko-kninske županije	5.834	6.063	-229	-3,78 %
Otoci Splitsko-dalmatinske županije	35.336	36.338	-1.002	-2,76 %
Otoci Dubrovačko-neretvanske županije	24.790	26.034	-1.244	-4,78 %

U pogledu otočnog stanovništva obalno-otočnih županija, rast stanovništva ostvaren je samo na jedinom naseljenom otoku Ličko-senjske županije, Pagu, koji je administrativno podijeljen između dvije županije, gdje je druga Zadarska županija. Porast od 17 stanovnika odnosi se na Grad Novalju, jedinu otočnu jedinicu lokalne samouprave Ličko-senjske županije. Najveći pad broja stanovnika zabilježen je na otocima Dubrovačko-neretvanske županije, u iznosu od 1.244 stanovnika, a najveći pad u relativnom smislu bio je na otocima Zadarske županije, od 5,68 %.

Slika 2. Gustoća naseljenosti otoka Hrvatske prema rezultatima Popisa stanovništva, kućanstava i stanova u Republici Hrvatskoj 2021. godine





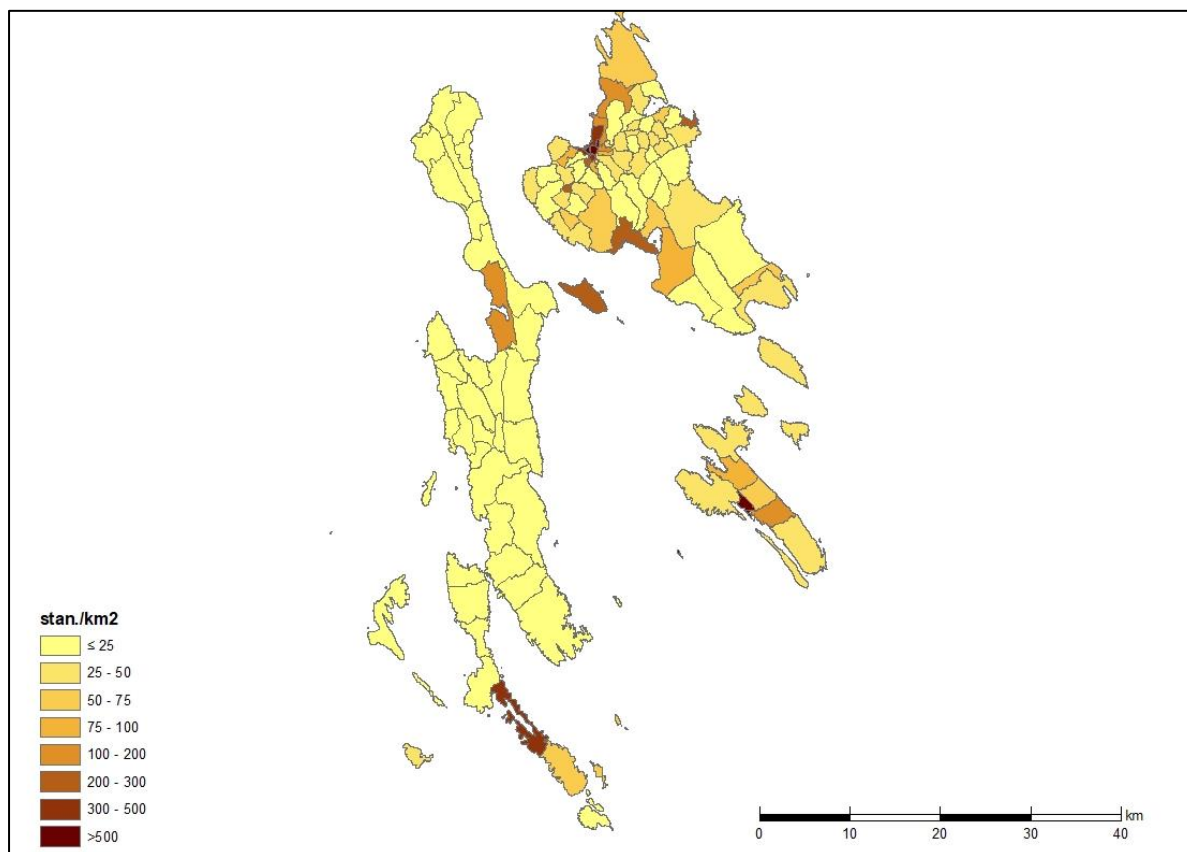
Prema rezultatima Popisa stanovništva 2021. godine, najgušće naseljeni otoci su:

- Murter, sa 260 st./km<sup>2</sup> (4.628 stanovnika)
- Čiovo, sa 185 st./km<sup>2</sup> (5.257 stanovnika)
- Prvić, sa 160 st./km<sup>2</sup> (400 stanovnika)
- Vir, sa 137 st./km<sup>2</sup> (3.045 stanovnika)
- Ugljan sa 110 st./km<sup>2</sup> (5.666 stanovnika).

Najmanju gustoću naseljenosti bilježe:

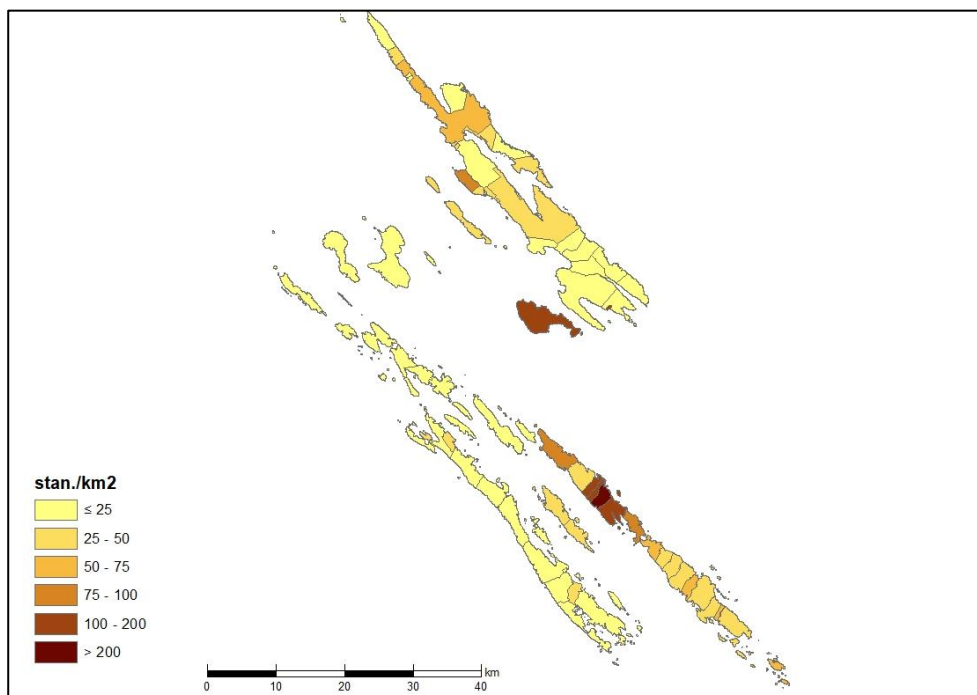
- Male i Velike Srakane te Biševo sa 3 st./km<sup>2</sup>
- Olib i Babac sa 4 st./km<sup>2</sup>
- Cres sa 7 st./km<sup>2</sup>

Slika 3. Gustoća naseljenosti naselja otoka Primorsko-goranske županije prema rezultatima Popisa stanovništva, kućanstava i stanova u Republici Hrvatskoj 2021.



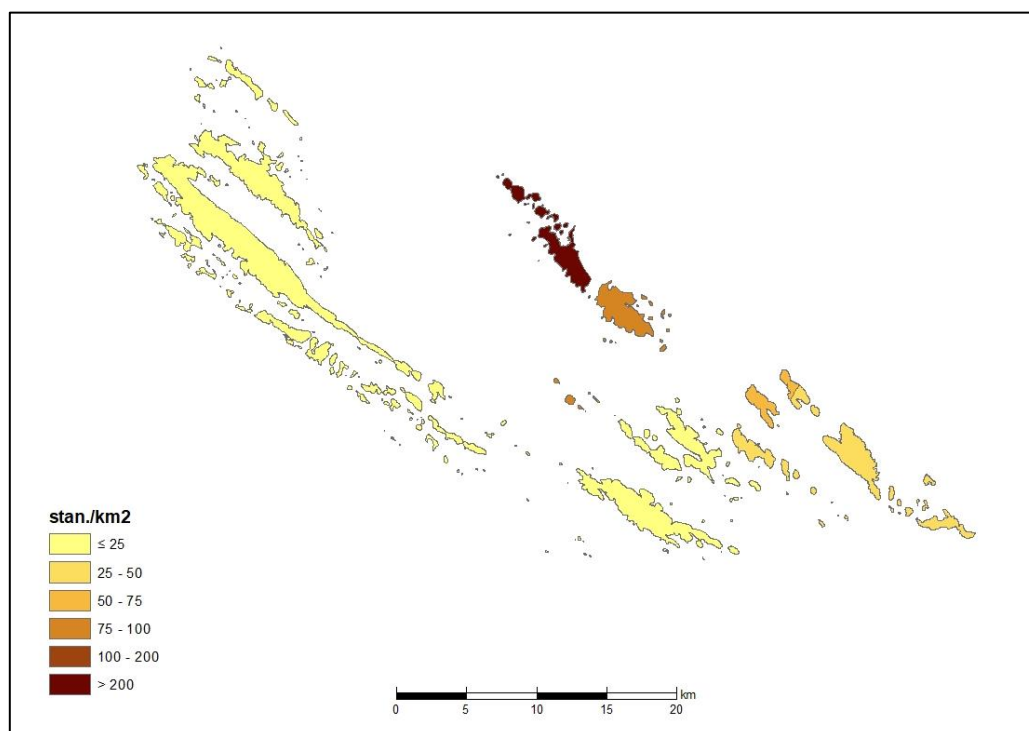
Izvor: Ministarstvo prema objavljenim podacima DZS-a za Popis stanovništva 2021. godine

Slika 4. Gustoća naseljenosti naselja otoka Ličko-senjske i Zadarske županije prema rezultatima Popisa stanovništva, kućanstava i stanova u Republici Hrvatskoj 2021.



Izvor: Ministarstvo prema objavljenim podacima DZS-a za Popis stanovništva 2021. godine

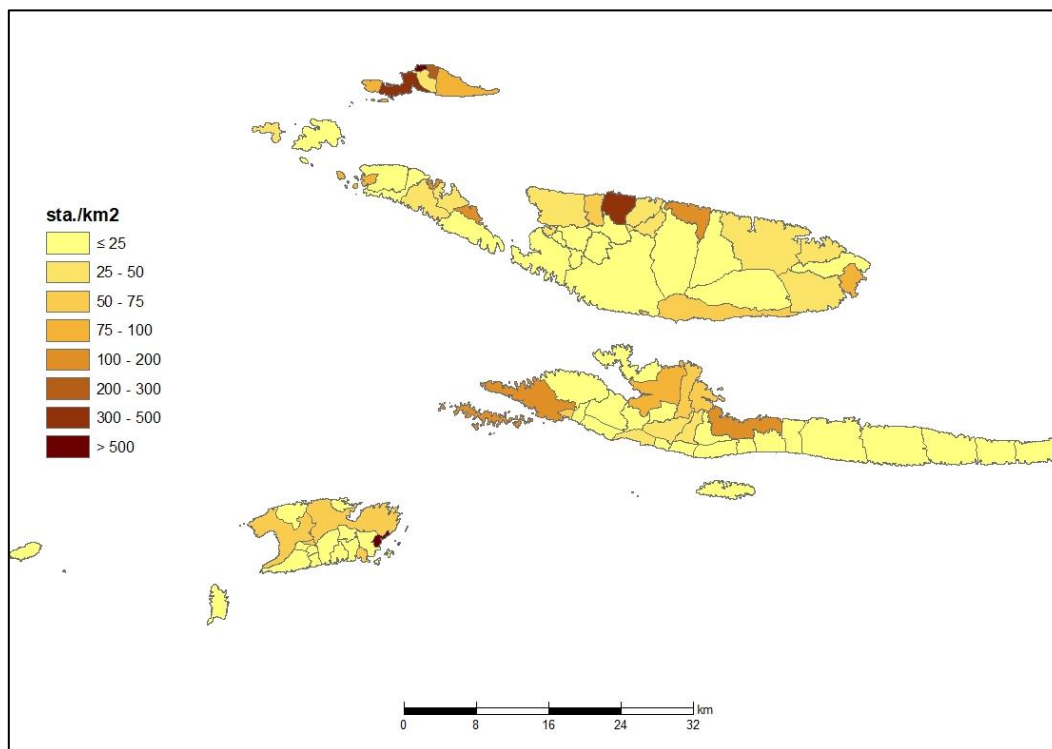
Slika 5. Gustoća naseljenosti naselja otoka Šibensko-kninske županije prema rezultatima Popisa stanovništva, kućanstava i stanova u Republici Hrvatskoj 2021.



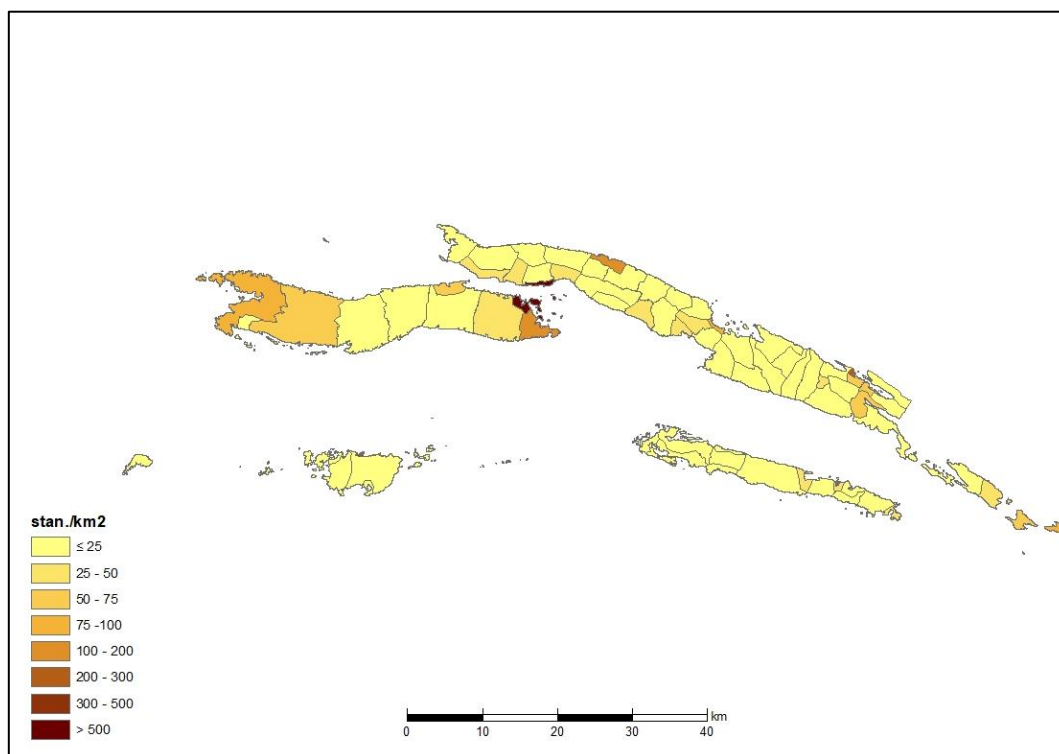
Izvor: Ministarstvo prema objavljenim podacima DZS-a za Popis stanovništva 2021. godine



Slika 6. Gustoća naseljenosti naselja otoka Splitsko-dalmatinske županije prema rezultatima Popisa stanovništva, kućanstava i stanova u Republici Hrvatskoj 2021.



Slika 7. Gustoća naseljenosti naselja otoka Dubrovačko-neretvanske županije prema rezultatima Popisa stanovništva, kućanstava i stanova u Republici Hrvatskoj 2021.



Izvor: Ministarstvo prema objavljenim podacima DZS-a za Popis stanovništva 2021. godine

## TRENUTNO STANJE NA OTOCIMA

Kratki pregled trenutnog stanja izgrađenosti prometne i društvene infrastrukture na otocima:

- **53 stalno ili povremeno nastanjenih hrvatskih otoka**, uključujući i poluotok Pelješac spojena su sustavom javnog pomorskog prijevoza s kopnom i međusobno
- Sveukupno otoci imaju 83 putničke i trajektne luke od čega je 39 putničkih te 44 trajektne luke
- **51 pomorska linija** - 24 je trajektnih, 14 brzobrodskih i 13 brodskih linija
- oko **5.080 km cesta**, od toga 702 km državnih cesta, 400 km županijskih cesta, 507 km lokalnih cesta te 3.471 km nerazvrstanih cesta
- **58 domova zdravlja/ispostava/ambulanti** - najviše u Splitsko-dalmatinskoj županiji (18), zatim u Dubrovačko-neretvanskoj županiji (13), Zadarskoj (12), Primorsko-goranskoj (11), u Šibensko-kninskoj županiji (tri) te u Ličko-senjskoj (jedan).
- **69 dječjih vrtića** i drugih pravnih osoba na otocima koje ostvaruju program predškolskog odgoja s 3.982 djece i 615 zaposlenih
- **109 osnovnih škola**. Ministarstvo znanosti i obrazovanja brine da svako dijete koje živi na otoku ima osigurano osmogodišnje osnovno obrazovanje.
- **13 srednjih škola** na sveukupno **osam otoka** (Krk, Cres, Rab, Pag, Brač, Hvar, Vis i Korčula). Otok Brač i Korčula imaju po tri srednje škole
- **23 doma za starije i nemoćne osobe** (226 na nivou Republike Hrvatske). Osam je županijskih domova, tri u vlasništvu jedinica lokalne samouprave i 12 privatnih domova za starije i nemoćne

## 5. ZAKLJUČAK

Ukupna ulaganja državnog i javnog sektora u razvoj otoka u 2021. godini iznose 4.386.516.902 kune, a podijeljena su na bespovratna sredstva u iznosu od 4.170.419.067 kuna koja čine 95,1 % ukupnih ulaganja u otoke i na kreditna sredstva koja iznose 216.097.835 kuna odnosno 4,9 % ukupnih ulaganja. Kreditna sredstva se odnose na sredstva Hrvatske banke za obnovu i razvitak i Hrvatske agencije za malo gospodarstvo, inovacije i investicije.

Usporedbom podataka o iznosu ulaganja u razvoj hrvatskih otoka kroz godine razvidno je da se iznos ulaganja svake godine povećava što jasno pokazuje da Republika Hrvatska otočno područje, otočno stanovništvo i život na otocima prepoznaje kao područje od posebnog državnog interesa i dapače kao područje od velikih prirodnih, gospodarskih i turističkih potencijala.

Izrada ovoga Izvješća kao dokumenta koji na jednom mjestu objedinjuje sva ulaganja u otoke tijela državnog i javnog sektora iznimno je važna i kao takvo može značajno doprinijeti većoj i učinkovitijoj koordinaciji svih dionika otočnog razvoja za bolji nadzor nad upravljanjem otočnom razvojnom politikom.

## 6. POPIS TABLICA

Tablica 1. Ukupna ulaganja u otoke u 2021. ....	5
Tablica 2. Realizacija proračunskih aktivnosti programa 2904 - Održivi razvoj jadranskih otoka pri Upravi za otoke Ministarstva regionalnoga razvoja i fondova Europske unije.....	8
Tablica 3. Prostorna rasprostranjenost realizacije Programa 2904 - Održivi razvoj jadranskih otoka pri Upravi za otoke Ministarstva regionalnoga razvoja i fondova Europske unije.....	9
Tablica 4. Projekti kojima su dodijeljena sredstva temeljem javnog poziva za Program razvoja otoka za 2021. godinu .....	11
Tablica 5. Projekti kojima su dodijeljena sredstva temeljem javnog poziva za Prijavu projektnih prijedloga i projekata poticanja razvoja civilnog društva na otocima u 2021. godini .....	18
Tablica 6. Broj realiziranih projekata i kumuliranih sredstava iz povrata poreza na dohodak otočnih općina i gradova za razdoblje 2003.-2021. ....	23
Tablica 7. Ulaganja HEP ODS-a d.o.o. po obalno-otočnim županijama.....	62
Tablica 8. Iznosi ulaganja nacionalnih parkova i parkova prirode u 2021. godini.....	71
Tablica 9. Iznos ulaganja lučkih uprava u 2021. godini .....	72
Tablica 10. Iznos ulaganja županijskih lučkih uprava u 2021. godini.....	74
Tablica 11. Usporedba ulaganja JLP(R)S u otoke koji su u njihovom administrativnom sastavu za 2020. i 2021. godinu .....	80
Tablica 12. Usporedba ulaganja JLS u otoke koji su u njihovom administrativnom sastavu za 2020. i 2021. godinu .....	81
Tablica 13. Ukupni iznosi ulaganja u otoke za razdoblje od 2017. do 2021. godine .....	89
Tablica 14. Uložena sredstva po područjima ulaganja za razdoblje od 2017. do 2021. godine .....	90
Tablica 15. Iznosi ulaganja u otoke za razdoblje 2006. do 2021. godine .....	91
Tablica 16. Ulaganja Uprave za otoke u otoke za razdoblje 1995. do 2021. godine.....	95
Tablica 17. 20 prvorangiranih projekata OPKK 2014.-2020. – prema ugovorenoj vrijednosti projekta .....	98
Tablica 18. Ostvareni prihodi gospodarskih subjekata na otocima u razdoblju 2017.-2021. ....	101
Tablica 19. Osnovni financijski podaci poslovanja poduzetnika otočnih područja od 2019. do 2021. g. (iznosi u tisućama kuna, prosječne plaće u kunama).....	101
Tablica 20. Osnovni financijski podaci poslovanja poduzetnika otočnih područja u 2021. godini prema veličini (iznosi u tisućama kuna, udjeli u %). ....	102
Tablica 21. Usporedba ukupnih prihoda poslovanja prema djelatnosti poduzetnika 2020. i 2021. godine.....	104
Tablica 22. Osnovni financijski podaci poslovanja poduzetnika otočnih područja u 2021. godini prema djelatnostima (iznosi u tisućama kuna, prosječne plaće u kunama) .....	105
Tablica 23. Podaci o broju poduzetnika i broju zaposlenih za razdoblje 2009. do 2021. godine .....	107
Tablica 24. Podaci o broju učenika za školske godine 2013./'14. do 2022./'23.....	115
Tablica 25. Usporedba broja stanovnika na otocima prema Popisu stanovništva, kućanstava i stanova 2011. i Konačnih rezultata Popisa stanovništva, kućanstava i stanova u Republici Hrvatskoj 2021. godine .....	119
Tablica 26. Usporedba broja stanovništva otoka 2011. i 2021. prema obalno otočnim županijama kojima pripadaju .....	121

## 7. POPIS GRAFIKONA

Grafikon 1. Raspodjela sredstava po otočnim županijama u 2021. godini.....	9
Grafikon 2. Ulaganja državnih i županijskih lučkih uprava za razdoblje 2019. do 2021. godina.....	72
Grafikon 3. Usporedba ulaganja obalno-otočnih županija za 2020. i 2021. godinu.....	80
Grafikon 4. Usporedba ulaganja JLS u otoke koji su u njihovom administrativnom sastavu za 2020. i 2021. godinu .....	82
Grafikon 5. OPKK – 2014.-2020.- Ulaganje (ukupni prihvatljivi troškovi) po otocima.....	97
Grafikon 6. 10 općina/gradova na otocima s najvećom prosječnom mjesečnom neto plaćom po zaposlenom u 2021. godini .....	106
Grafikon 7. 10 općina/gradova na otocima s najvećim prihodom po zaposlenom u 2021. godini .....	106
Grafikon 8. Grafički prikaz kretanja broja poduzetnika u razdoblju od 2009. do 2021. godine .....	108
Grafikon 9. Grafički prikaz kretanja broja zaposlenih u razdoblju od 2009. do 2021. godine .....	109
Grafikon 10. Trendovi rasta broja poduzetnika od 2009. do 2021. godine. ....	110
Grafikon 11. Usporedba trendova rasta broja poduzetnika „Otočne Hrvatske“ i „Ostatka Hrvatske“ .....	111
Grafikon 12. Trendovi rasta broja zaposlenih od 2016. do 2021. godine.....	112
Grafikon 13. Trendovi rasta broja zaposlenih od 2009. do 2021. godine.....	113
Grafikon 14. Usporedba trendova rasta broja zaposlenih „Otočne Hrvatske“ i „Ostatka Hrvatske“ .....	113
Grafikon 15. Trendovi rasta broja zaposlenih od 2016. do 2021. godine.....	114
Grafikon 16. Broj učenika na otocima za školske godine 2013./'14. do 2022./'23.....	115
Grafikon 17. Broj učenika u Republici Hrvatskoj za školske godine 2013./'14. do 2022./'23. ....	116
Grafikon 18. Broj učenika u Republici Hrvatskoj bez grada Zagreba za školske godine 2013./'14. do 2022./'23.....	116
Grafikon 19. Broj stanovnika na otocima 1857. – 2021.....	118

## 8. POPIS SLIKA

Slika 1. Vizualni identitet registra otoka.....	94
Slika 2. Gustoća naseljenosti otoka Hrvatske prema rezultatima Popisa stanovništva, kućanstava i stanova u Republici Hrvatskoj 2021. godine .....	122
Slika 3. Gustoća naseljenosti naselja otoka Primorsko-goranske županije prema rezultatima Popisa stanovništva, kućanstava i stanova u Republici Hrvatskoj 2021. ....	124
Slika 4. Gustoća naseljenosti naselja otoka Ličko-senjske i Zadarske županije prema rezultatima Popisa stanovništva, kućanstava i stanova u Republici Hrvatskoj 2021. ....	125
Slika 5. Gustoća naseljenosti naselja otoka Šibensko-kninske županije prema rezultatima Popisa stanovništva, kućanstava i stanova u Republici Hrvatskoj 2021. ....	125
Slika 6. Gustoća naseljenosti naselja otoka Splitsko-dalmatinske županije prema rezultatima Popisa stanovništva, kućanstava i stanova u Republici Hrvatskoj 2021. ....	126
Slika 7. Gustoća naseljenosti naselja otoka Dubrovačko-neretvanske županije prema rezultatima Popisa stanovništva, kućanstava i stanova u Republici Hrvatskoj 2021. ....	126

## **9. PRILOZI**

### Prilog 1

Pregled uloženi sredstava Ministarstva regionalnoga razvoja i fondova Europske unije u otoke u 2021.

### Prilog 2

Pregled uloženi sredstava ostalih ministarstava, državnih institucija i institucija javnog sektora u otoke u 2021.

**PRILOG 1.**

Pregled uloženih sredstava Ministarstva regionalnoga razvoja i fondova Europske unije po otocima tijekom 2021. godine

<b>MINISTARSTVO REGIONALNOGA RAZVOJA I FONDOVA EUROPSKE UNIJE</b>	<b>NACIONALNA SREDSTVA (kune)</b>	<b>EU SREDSTVA (kune)</b>	<b>REALIZACIJA 2021. (kune)</b>
<b>UPRAVA ZA OTOKE</b>			
<b>A570463 - 3821 RAZVOJ OTOKA - Kapitalne pomoći unutar općeg proračuna</b>			
Dubrovačko-neretvanska	4.276.740,13		4.276.740,13
Ličko-senjska	436.434,09		436.434,09
Primorsko-goranska	6.570.287,57		6.570.287,57
Splitsko-dalmatinska	5.454.274,31		5.454.274,31
Šibensko-kninska	1.195.662,92		1.195.662,92
Zadarska	3.859.225,65		3.859.225,65
<b>A570463 - 3821 RAZVOJ OTOKA - Kapitalne pomoći unutar općeg proračuna - UKUPNO</b>	<b>21.792.624,67</b>	<b>0,00</b>	<b>21.792.624,67</b>
<b>A570352 - POTICANJE OTOČNOG JAVNOG CESTOVNOG PRIJEVOZA</b>			
Dubrovačko-neretvanska	3.466.268,43		3.466.268,43
Primorsko-goranska	4.793.800,70		4.793.800,70
Splitsko-dalmatinska	3.425.291,05		3.425.291,05
Zadarska	2.050.336,84		2.050.336,84
<b>A570352 - POTICANJE OTOČNOG JAVNOG CESTOVNOG PRIJEVOZA - UKUPNO</b>	<b>13.735.697,02</b>	<b>0,00</b>	<b>13.735.697,02</b>
<b>A570354 - VODOOPSKRBA JADRANSKIH OTOKA</b>			
Dubrovačko - neretvanska županija	4.777.940,54		4.777.940,54
Primorsko - goranska županija	537.633,77		537.633,77
Splitsko - dalmatinska županija	4.391.505,58		4.391.505,58
Šibensko - kninska županija	759.425,00		759.425,00
Zadarska županija	5.745.808,00		5.745.808,00
<b>A570354 - VODOOPSKRBA JADRANSKIH OTOKA - UKUPNO</b>	<b>16.212.312,89</b>	<b>0,00</b>	<b>16.212.312,89</b>

<b>A819012 - HRVATSKI OTOČNI PROIZVOD</b>			
Manifestacije koje promoviraju proizvode kojima je dodjeljena oznaka HOP	80.000,00		80.000,00
Projekt Hrvatski otočni proizvod	75.977,25		75.977,25
<b>A819012 - HRVATSKI OTOČNI PROIZVOD - UKUPNO</b>	<b>155.977,25</b>	<b>0,00</b>	<b>155.977,25</b>
<b>K758040 - FOND ZA FINANCIRANJE KAPITALNIH PROJEKATA OD INTERESA ZA RAZVOJ OTOKA</b>			
Porez na dohodak ustupljen otočnim jedinicama lokalne samouprave	296.327,16		296.327,16
<b>T758047 PROGRAM INTERREG ITALIJA-HRVATSKA TRANSP</b>			
Program Interreg Italija-Hrvatska	145.222,94	822.930,02	968.152,96
<b>K587038 IZRADA STUDIJSKE,PROJEKTNE I PROGRAMSKE DOKUMENTACIJE ZA RAZVOJ OTOKA</b>			
Izrada studijske,projektne i programske dokumentacije za razvoj otoka	71.162,50		71.162,50
<b>OSTALO</b>			
	2.123.300,86	0,00	2.123.300,86
<b>UPRAVA ZA OTOKE - UKUPNO</b>	<b>54.532.625,29</b>	<b>822.930,02</b>	<b>55.355.555,31</b>
<b>UPRAVA ZA REGIONALNI RAZVOJ</b>			
Izgradnja i opremanje dječjeg vrtića i jaslica u Općini Blato	2.571.671,08		2.571.671,08
Rekonstrukcija, preuređenje i opremanje dijela prizemlja postojeće zgrade za potrebe otvaranja dječjeg vrtića u Putnikoviću sa uređenjem dječjeg igrališta	365.480,96		365.480,96
Energetska obnova DV "Mrvica"	517.591,06		517.591,06
Izgradnja zajedničkog vatrogasnog doma Dobrovoljnog vatrogasnog društva Supetar	2.827.056,68		2.827.056,68
Izgradnja i opremanje vatrogasno-društvenog doma u Selcima na Braču	1.327.225,87		1.327.225,87
Dječji vrtić Sutivan	3.000.000,00		3.000.000,00
Sanacija i zatvaranje postojećeg odlagališta otpada "Pržići" na Cresu	51.064,55		51.064,55
Rekonstrukcija i dogradnja dječjeg vrtića Vandela Božitković	287.316,01		287.316,01
Projekt uređenja dječjeg vrtića Komiža	526.195,91		526.195,91
Revitalizacija obrambenih utvrda Grada Korčule	517.118,74		517.118,74
Rekonstrukcija zgrade Društvenog doma Bajčići	382.598,38		382.598,38



Development od Energy Efficiency Planning and Services for the Mobility of Adriatic - DEEP SEA	154.616,37		154.616,37
HISTORIC-Heritage for Innovative and Sustainable Tourist Regions in Italy and Croatia	270.632,39		270.632,39
Rekonstrukcija i dogradnja dječjeg vrtića "Carić	3.772.778,38		3.772.778,38
Unapređenje i proširenje zajedničke infrastrukture PZ Čiponjac	791.108,33		791.108,33
Izgradnja i opremanje Poduzetničkog inkubatora Ragan	343.114,69		343.114,69
Poboljšanje vodno-komunalne infrastrukture aglomeracije Novalja	10.000.000,00		10.000.000,00
Rekonstrukcija DVD-a Novalja	1.630.719,51		1.630.719,51
Energetska obnova zgrade Općine Preko na adresi Trg hrvatske nezavisnosti 2, Općina Preko	446.074,22		446.074,22
Sanacija i odvajanje odlagališta neopasnog otpada "Sorinj"	111.906,98		111.906,98
Gradnja nove infrastrukture unutar poslovne zone Mišnjak	3.273.469,32		3.273.469,32
Rekonstrukcija zgrade stare škole u društveni dom u Brbinju	287.048,08		287.048,08
Rekonstrukcija i opremanje dječjeg vrtića "Sardelice" unutar javne zgrade "Dom Matije Ivanića" u naselju Vrbanj	685.444,06		685.444,06
Rekonstrukcija (dogradnja i nadogradnja) građevine javne i društvene namjene, predškolska ustanova - Dječji vrtić "Ribica", građevina 3. skupine	2.211.602,55		2.211.602,55
Energetska obnova zgrade Doma za starije osobe Vela Luka na adresi Ulica 3. br.1, Vela Luka	1.285.372,94		1.285.372,94
Rekonstrukcija dijela prizemlja osnovne škole i dogradnja dječjeg vrtića i jaslica	2.982.556,84		2.982.556,84
Vodoopskrba i odvodnja Cres Lošinj d.o.o.	10.000.000,00		10.000.000,00
<b>UKUPNO UPRAVA ZA REGIONALNI RAZVOJ</b>	<b>50.619.763,90</b>		<b>50.619.763,90</b>
<b>UPRAVA ZA POTPOMOGNUTA PODRUČJA</b>			
Uređenje i rekonstrukcija prometnih površina i ulica u općini Janjina	200.000,00		200.000,00
Uređenje obalne šetnice u naselju Drače	179.000,00		179.000,00
Rekonstrukcija zgrade "stare škole" na Dominču	213.067,17		213.067,17
Izrada projektne dokumentacije dijela kanalizacijske mreže naselja Blato	35.000,00		35.000,00
<b>UKUPNO UPRAVA ZA POTPOMOGNUTA PODRUČJA</b>	<b>627.067,17</b>		<b>627.067,17</b>
<b>UPRAVA ZA EUROPSKU TERITORIJSALNU SURADNJU</b>			
Program prekogranične suradnje Italija-Hrvatska 2014.-2020. (Regija Veneto, Venecija)	0,00	498.144,67	498.144,67
Program prekogranične suradnje Italija-Hrvatska 2014.-2020. (Regija Veneto, Venecija)	0,00	715.070,31	715.070,31
Program prekogranične suradnje Italija-Hrvatska 2014.-2020. (Regija Veneto, Venecija)	0,00	314.422,52	314.422,52
Program prekogranične suradnje Italija-Hrvatska 2014.-2020. (Regija Veneto, Venecija)	0,00	925.178,13	925.178,13

Program prekogranične suradnje Italija-Hrvatska 2014.-2020. (Regija Veneto, Venecija)	0,00	184.820,00	184.820,00
Program prekogranične suradnje Italija-Hrvatska 2014.-2020. (Regija Veneto, Venecija)	0,00	227.851,64	227.851,64
Program prekogranične suradnje Italija-Hrvatska 2014.-2020. (Regija Veneto, Venecija)	0,00	423.951,10	423.951,10
Program prekogranične suradnje Italija-Hrvatska 2014.-2020. (Regija Veneto, Venecija)	0,00	982.249,56	982.249,56
Program prekogranične suradnje Italija-Hrvatska 2014.-2020. (Regija Veneto, Venecija)	0,00	159.275,26	159.275,26
Program prekogranične suradnje Italija-Hrvatska 2014.-2020. (Regija Veneto, Venecija)	0,00	773.424,41	773.424,41
Program prekogranične suradnje Italija-Hrvatska 2014.-2020. (Regija Veneto, Venecija)	0,00	743.117,49	743.117,49
Program prekogranične suradnje Italija-Hrvatska 2014.-2020. (Regija Veneto, Venecija)	0,00	165.760,81	165.760,81
Program prekogranične suradnje Italija-Hrvatska 2014.-2020. (Regija Veneto, Venecija)	0,00	881.944,27	881.944,27
Program prekogranične suradnje Italija-Hrvatska 2014.-2020. (Regija Veneto, Venecija)	0,00	783.078,82	783.078,82
Program prekogranične suradnje Italija-Hrvatska 2014.-2020. (Regija Veneto, Venecija)	0,00	1.550.336,54	1.550.336,54
Program transnacionalne suradnje Mediteran 2014. – 2020. (Regija Provansa-Alpe-Azurna obala, Marseille)	0,00	526.709,09	526.709,09
Program transnacionalne suradnje Mediteran 2014. – 2020. (Regija Provansa-Alpe-Azurna obala, Marseille)	0,00	152.812,02	152.812,02
Jadransko-jonski program transnacionalne suradnje 2014.-2020. (regija Emilia Romagna, Bologna)	0,00	173.755,52	173.755,52
Jadransko-jonski program transnacionalne suradnje 2014.-2020. (regija Emilia Romagna, Bologna)	0,00	73.910,43	73.910,43
Jadransko-jonski program transnacionalne suradnje 2014.-2020. (regija Emilia Romagna, Bologna)	0,00	125.222,41	125.222,41
<b>UKUPNO UPRAVA ZA EUROPSKU TERITORIJALNU SURADNJU</b>	<b>0,00</b>	<b>10.381.035,00</b>	<b>10.381.035,00</b>
<b>UPRAVA ZA PROVEDBU OPERATIVNIH PROGRAMA I FINANCIJSKIH INSTRUMENATA</b>			
Projekt izgradnje širokopojasne mreže sljedeće generacije na otoku Krku	0,00	790.102,12	790.102,12
Izgradnja i opremanje Poduzetničkog inkubatora Ragan	0,00	912.659,13	912.659,13
Znakovi "Hrvatska kvaliteta" za povećanje prepoznatljivosti posteljine za bebe brenda Dada&Rocco	0,00	64.000,00	64.000,00
Povećanje prepoznatljivosti i konkurentnosti izletničkih programa primjenom znaka "Hrvatska kvaliteta"	0,00	22.000,00	22.000,00
Povećanje konkurentnosti tvrtke Dinocop uvođenjem sustava upravljanja zdravljem i sigurnošću na radu ISO 45001:2018	0,00	92.069,11	92.069,11
Povećanje konkurentnosti tvrtke Dinocop Consulta d.o.o. uvođenjem sustava upravljanja zdravljem i sigurnošću na radu ISO 45001:2018	0,00	95.709,59	95.709,59

Internacionalizacija poslovanja putem sudjelovanja na inozemnim specijaliziranim sajmovima	0,00	67.000,00	67.000,00
EKO AUTOMAT - Inovativno rješenje za odlaganje mobilnih uređaja	0,00	843.906,85	843.906,85
Integracija naprednih IKT rješenja u poslovanje tvrtke	0,00	267.558,08	267.558,08
Unaprjeđenje prerade soli uvođenjem informacijsko-komunikacijskih rješenja	0,00	52.212,70	52.212,70
Povećanje učinkovitosti poslovanja poduzeća DINOCOP CONSULTA d.o.o. unaprjeđenjem postojećeg IKT sustava, implementacijom specijaliziranih softvera i njihovom pratećom opremom	0,00	528.332,73	528.332,73
OLIVARI ICT	0,00	324.703,01	324.703,01
Povećanje konkurentnosti turističke agencije Adela travel j.d.o.o. kroz IKT	0,00	35.391,96	35.391,96
Razvoj prototipa novog i inovativnog brzog plovila	0,00	43.750,00	43.750,00
Ultrazvučni anti-vegetativni uređaj	0,00	164.608,16	164.608,16
Inovativni proizvod za automatizaciju videopraćenja Multi Cam Remote Controller tvrtke Sport Video d.o.o.	0,00	890.186,00	890.186,00
Inovativni proizvodi za upravljanje digitalnim mikrokampanjama AdCloud i AdCloud Saas	0,00	269.621,99	269.621,99
Povećanje energetske učinkovitosti i korištenje OIE tvrtke P-MTČ	0,00	703.074,42	703.074,42
Sunčana elektrana i kompenzacija električnih instalacija Noliot	0,00	636.623,50	636.623,50
Energetska obnova hotela Manora - Nerezine, otok Lošinj	0,00	2.741,25	2.741,25
Povećanje EnU i OIE hotela Malin	0,00	25.379,64	25.379,64
Ugradnja fotonaponske elektrane u Kamp Dalmacija - Tisno	0,00	172.858,80	172.858,80
Energetska obnova Hotela Alfir u Prižbi	0,00	2.231.750,47	2.231.750,47
Energetska obnova zgrade Doma za starije osobe Vela Luka na adresi Ulica 3. br.1, Vela Luka	0,00	119.830,97	119.830,97
Energetska obnova zgrade OŠ Vis i SŠ Antun Matijašević Karamaneo u Visu	0,00	1.804.004,21	1.804.004,21
Energetska obnova DV "Mrvica"	0,00	396.067,96	396.067,96
Energetska obnova zgrade Psihijatrijske bolnice Ugljan - Zgrada socijalnog smještaja na adresi Ulica Otočkih dragovoljaca 42, Ugljan (Općina Preko)	0,00	529.339,12	529.339,12
Energetska obnova zgrade Psihijatrijske bolnice Ugljan - Odjel za alkoholizam na adresi Ulica Otočkih dragovoljaca 42, Ugljan (Općina Preko)	0,00	442.193,42	442.193,42
Energetska obnova zgrade Psihijatrijske bolnice Ugljan - Centar socijalne psihijatrije i rehabilitacije na adresi Ulica Otočkih dragovoljaca 42, Ugljan (Općina Preko)	0,00	256.606,70	256.606,70
Energetska obnova zgrade Psihijatrijske bolnice Ugljan - Odjel 7 na adresi Ulica Otočkih dragovoljaca 42, Ugljan (Općina Preko)	0,00	40.451,47	40.451,47
Energetska obnova zgrade Psihijatrijske bolnice Ugljan - Upravna zgrada na adresi Ulica Otočkih dragovoljaca 42, Ugljan (Općina Preko)	0,00	794.712,36	794.712,36
Revitalizacija obrambenih utvrda grada Korčule	0,00	311.749,21	311.749,21

Inerpretacijsko edukacijski centar Grpašćak	0,00	1.551.571,12	1.551.571,12
"Unaprjeđenje sustava održivog upravljanja, turističke valorizacije i interpretacije prirodne baštine na području NP Mljet, MLJET - ODISE(J)A MEDITERRANEA"	0,00	6.582.379,13	6.582.379,13
Centar za posjetitelje Modra špilja- Biševo	0,00	1.868.465,00	1.868.465,00
Izgradnja i opremanje reciklažnog dvorišta Pržić	0,00	67.606,34	67.606,34
"Reciklažno dvorište Baška"	0,00	194.518,13	194.518,13
Izgradnja i opremanje reciklažnog dvorišta Jelsa	0,00	1.423.240,26	1.423.240,26
Sanacija i zatvaranje odlagališta neopasnog otpada „Sorinj“, Grad Rab	0,00	6.513.998,51	6.513.998,51
SANACIJA I ZATVARANJE POSTOJEĆEG ODLAGALIŠTA OTPADA „PRŽIĆI“ NA CRESU	0,00	7.849.448,27	7.849.448,27
Eko zeko i otočić	0,00	250.148,88	250.148,88
Nabava mobilne reciklažne jedinice za Grad Korčulu	0,00	97.388,74	97.388,74
Mobilno reciklažno dvorište Općine Tkon	0,00	138.699,28	138.699,28
Uspostava mobilnog reciklažnog dvorišta u Općini Sali	0,00	71.708,12	71.708,12
Uspostava mobilnog postrojenja za obradu/recikliranje građevnog i krupnog (glomaznog) komunalnog otpada poduzeća Michieli - Tomić d.o.o.	0,00	1.423.859,13	1.423.859,13
Nabava komunalnih vozila - ZA ČIŠĆI OKOLIŠ	0,00	550.294,50	550.294,50
Nabava komunalnih vozila za odvojeno prikupljanje otpada - Lopar Vrutak	0,00	1.164.500,51	1.164.500,51
Nabava komunalnog vozila za odvojeno prikupljanje otpada na otoku Krku	0,00	1.044.607,49	1.044.607,49
Nabava komunalnog vozila za zeleno Tisno	0,00	1.222.141,08	1.222.141,08
Nabava komunalnog vozila za odvojeno prikupljanje otpada društva Čistoća i održavanje Kolan d.o.o.	0,00	637.245,00	637.245,00
Otočna ekologija: održivo gospodarenje otpadom grada Visa	0,00	1.260.337,50	1.260.337,50
Nabava komunalnog vozila za odvojeno prikupljanje otpada	0,00	581.553,22	581.553,22
Nabava komunalnih vozila za odvojeno prikupljanje otpada za Čisti otok d.o.o. Vir	0,00	1.081.625,51	1.081.625,51
Nabava komunalnog vozila EKO d.o.o.	0,00	382.956,09	382.956,09
Nabava komunalnih vozila za odvojeno prikupljanje otpada. JN 90/2020	0,00	1.119.332,13	1.119.332,13
PROJEKT PRIKUPLJANJA, ODVODNJE I PROČIŠĆAVANJA OTPADNIH VODA NA PODRUČJU OTOKA KRK	0,00	83.224.969,31	83.224.969,31
Poboljšanje vodno komunalne infrastrukture aglomeracije Nin-Privlaka-Vrsi	0,00	42.801.899,47	42.801.899,47
Poboljšanje vodno-komunalne infrastrukture aglomeracije Novalja	0,00	29.621.628,46	29.621.628,46
PROJEKT IZGRADNJE VODNOKOMUNALNE INFRASTRUKTURE AGLOMERACIJA JELSA-VRBOSKA I STARI GRAD	0,00	32.824.642,89	32.824.642,89

Projekt poboljšanja vodnogomunalne infrastrukture aglomeracija Cres, Martinšćica, Nerezine, Mali i Veli Lošinj	0,00	6.242.905,79	6.242.905,79
Unapređenje i povećanje kapaciteta oporavilišta za morske kornjače na Lošinj	0,00	97.092,36	97.092,36
Rekonstrukcija i dogradnja zapadnog dijela luke Cres	802.208,38	4.545.847,49	5.348.055,87
Sanacija i produženje postojećeg pristana luke Unije - II. faza	4.936.825,48	27.975.344,41	32.912.169,89
Rekonstrukcija lukobrana Puntin - luka Korčula	1.333.089,48	7.554.173,71	8.887.263,19
Izgradnja pomorsko-putničkog terminala Vela Luka	4.497.407,35	25.485.308,25	29.982.715,60
Dogradnja luke Baška	1.330.552,99	7.539.800,25	8.870.353,24
Rekonstrukcija i dogradnja trajektnog pristaništa Žigljen	3.127.901,44	17.724.774,83	20.852.676,27
Nova luka Korčula - luka Polaćište	33.999,17	192.661,98	226.661,15
Ulaganjem u inovativni proizvod do povećanja konkurentnosti poduzeća	0,00	365.182,00	365.182,00
Izgradnja trajektnog pristana u luci Kaprije	1.235.020,16	6.998.447,58	8.233.467,74
Poboljšanje pristupa primarnoj zdravstvenoj zaštiti Domova zdravlja i koncesionara Dubrovačko-neretvanske županije	0,00	1.614.917,33	1.614.917,33
Poboljšanje pristupa primarnoj zdravstvenoj zaštiti u Splitsko-dalmatinskoj županiji	0,00	6.825.474,31	6.825.474,31
Sanacija odlagališta otpada "Samograd", Općina Starigrad	0,00	2.189.116,07	2.189.116,07
Učinkovitija i kvalitetnija zdravstvena usluga PZS na području Šibensko-kninske županije	0,00	3.032.677,79	3.032.677,79
Unapređenje primarne zdravstvene zaštite na otocima Primorsko-goranske županije	0,00	-41.622,61	-41.622,61
Uspostava hitne pomorske medicinske službe brzim brodicama	3.667,64	20.783,24	24.450,88
Energetska obnova zgrade Policijska postaja Krk na adresi Ulica kralja Tomislava 10, Krk	0,00	1.220.444,32	1.220.444,32
Novo ruho Brijuna	0,00	10.452.276,01	10.452.276,01
Hrvatski centar koralja Zlarin	0,00	3.177.611,44	3.177.611,44
Unapređenje i povećanje kapaciteta Oporavilišta za bjeloglave supove u Centru za posjetitelje Beli	0,00	65.934,67	65.934,67
Izgradnja trajektne luke Tkon - Faza I, Podfaza II	1.305.935,45	7.400.300,82	8.706.236,27
Dogradnja vanjskog veza Sućuraj	825.424,15	4.677.403,51	5.502.827,66
IZGRADNJA CESTE PUČIŠĆA - POVLJA, dionice Pučišća- uvala Luka	3.144.153,78	17.816.871,37	20.961.025,15
Rekonstrukcija luke za javni promet u naselju Donje Čelo, otok Koločep	3.308.793,29	18.749.828,59	22.058.621,88
Cestovna povezanost s Južnom Dalmacijom Hrvatske ceste d.o.o.	113.104.957,96	640.928.095,09	754.033.053,05
Ruralna poučna, kulturna - etnografska turtistička atrakcija	0,00	243.790,25	243.790,25
Kulturno-turistička ruta Putovima Frankopana	0,00	10.790.273,75	10.790.273,75
Dogradnja gradske luke Sali na Dugom otoku	640.463,02	3.629.290,46	4.269.753,48

<b>UPRAVA ZA PROVEDBU OPERATIVNIH PROGRAMA I FINANCIJSKIH INSTRUMENTATA - UKUPNO</b>	<b>139.630.399,74</b>	<b>1.076.996.964,06</b>	<b>1.216.627.363,80</b>
<b>MINISTARSTVO REGIONALNOGA RAZVOJA I FONDOVA EUROPSKE UNIJE - SVEUKUPNO</b>	<b>245.409.856,10</b>	<b>1.088.200.929,08</b>	<b>1.333.610.785,18</b>

PRILOG 2

Pregled uloženih sredstava ostalih ministarstava, državnih institucija i institucija javnog sektora u otoke u 2021.

NAZIV DAVATELJA SREDSTAVA	NAZIV MJERE / PROJEKTA / AKTIVNOSTI	IZNOS NACIONALNIH SREDSTAVA KOJA SU ISPLAĆENA U 2021. (KUNE)	IZNOS SREDSTAVA KOJA SU ISPLAĆENA U 2021. KROZ EU FONDOVE (KUNE)	IZNOS SREDSTAVA KOJA SU ISPLAĆENA U 2021. KROZ OSTALE IZVORE FINANCIRANJA (KUNE)	IZNOS KREDITNIH SREDSTAVA U 2021. (KUNE)	UKUPAN ULOŽENI IZNOS U 2021. (KUNE)
<b>MINISTARSTVO GOSPODARSTVA I ODRŽIVOG RAZVOJA</b>						
Ministarstvo gospodarstva i održivog razvoja	Energetska obnova hotela Manora - Nerezine, otok Lošinj (KK.04.1.2.01.0004)	0,00	2.741,25	0,00	0,00	2.741,25
Ministarstvo gospodarstva i održivog razvoja	Energetska obnova Hotela Alfir u Prižbi (KK.04.1.2.01.0122)	0,00	3.776.589,61	0,00	0,00	3.776.589,61
Ministarstvo gospodarstva i održivog razvoja	Izgradnja fotonaponske elektrane Sedmo nebo za vlastite potrebe (KK.04.1.2.01.0127)	0,00	185.365,00	0,00	0,00	185.365,00
Ministarstvo gospodarstva i održivog razvoja	Unapređenje i povećanje kapaciteta Oporavilišta za bjeloglave supove u Centru za posjetitelje Beli (KK.06.5.2.04.0003)	0,00	65.934,67	0,00	0,00	65.934,67
Ministarstvo gospodarstva i održivog razvoja	Unapređenje i povećanje kapaciteta oporavilišta za morske kornjače na Lošinju	0,00	97.092,36	0,00	0,00	97.092,36
Ministarstvo gospodarstva i održivog razvoja	Izgradnja i opremanje reciklažnog dvorišta Pržić (KK.06.3.1.03.0119)	0,00	67.606,34	0,00	0,00	67.606,34
Ministarstvo gospodarstva i održivog razvoja	Reciklažno dvorište Baška (KK.06.3.1.03.0121)	0,00	194.518,13	0,00	0,00	194.518,13
Ministarstvo gospodarstva i održivog razvoja	Izgradnja i opremanje reciklažnog dvorišta Jelsa (KK.06.3.1.03.0180)	0,00	1.423.240,26	0,00	0,00	1.423.240,26

Ministarstvo gospodarstva i održivog razvoja	Sanacija i zatvaranje postojećeg odlagališta otpada "Pržiči" na Cresu (KK.06.3.1.04.0025)	0,00	7.849.448,27	0,00	0,00	7.849.448,27
Ministarstvo gospodarstva i održivog razvoja	Sanacija i zatvaranje odlagališta neopasnog otpada "Sorinj", Grad Rab (KK.06.3.1.04.0015)	0,00	6.513.998,51	0,00	0,00	6.513.998,51
Ministarstvo gospodarstva i održivog razvoja	Eko zeko i otočić (KK.06.3.1.07.0096)	0,00	250.148,88	0,00	0,00	250.148,88
Ministarstvo gospodarstva i održivog razvoja	Izgradnja i opremanje sortirnice Kalvarija (KK.06.3.1.12.0009)	0,00	0,00	0,00	0,00	0,00
Ministarstvo gospodarstva i održivog razvoja	Izgradnja i opremanje postrojenja za sortiranje odvojeno prikupljenog otpadnog papira, kartona, metala, plastike i drugih materijala - Grad Novalja (KK.06.3.1.12.0020)	0,00	0,00	0,00	0,00	0,00
Ministarstvo gospodarstva i održivog razvoja	Mobilno reciklažno dvorište Tisno – za naselja Betina i Jezera (KK.06.3.1.16.0023)	0,00	0,00	0,00	0,00	0,00
Ministarstvo gospodarstva i održivog razvoja	Nabava mobilne reciklažne jedinice za Grad Korčulu (KK.06.3.1.16.0026)	0,00	97.388,74	0,00	0,00	97.388,74
Ministarstvo gospodarstva i održivog razvoja	Mobilno reciklažno dvorište Općine Tkon (KK.06.3.1.16.0069)	0,00	138.699,28	0,00	0,00	138.699,28
Ministarstvo gospodarstva i održivog razvoja	Uspostava mobilnog reciklažnog dvorišta u Općini Sali (KK.06.3.1.16.0071)	0,00	71.708,12	0,00	0,00	71.708,12
Ministarstvo gospodarstva i održivog razvoja	Uspostava mobilnog reciklažnog dvorišta - mobilne jedinice u Općini Poveljana (KK.06.3.1.16.0081)	0,00	0,00	0,00	0,00	0,00
Ministarstvo gospodarstva i održivog razvoja	Uspostava mobilnog postrojenja za obradu/recikliranje građevnog i krupnog (glomaznog) komunalnog otpada poduzeća Michieli - Tomić d.o.o. (KK.06.3.1.17.0013)	0,00	1.423.859,13	0,00	0,00	1.423.859,13
Ministarstvo gospodarstva i održivog razvoja	Nabava komunalnih vozila - ZA ČIŠĆI OKOLIŠ (KK.06.3.1.18.0024)	0,00	550.294,50	0,00	0,00	550.294,50



Ministarstvo gospodarstva i održivog razvoja	Nabava komunalnih vozila za odvojeno prikupljanje otpada - Lopar Vrutak (KK.06.3.1.18.0032)	0,00	1.164.500,51	0,00	0,00	1.164.500,51
Ministarstvo gospodarstva i održivog razvoja	Nabava komunalnog vozila za odvojeno prikupljanje otpada na otoku Krku (KK.06.3.1.18.0072)	0,00	1.044.607,49	0,00	0,00	1.044.607,49
Ministarstvo gospodarstva i održivog razvoja	Nabava komunalnog vozila za odvojeno prikupljanje otpada za trgovačko društvo ARBUROŽA d.o.o. (KK.06.3.1.18.0074)	0,00	0,00	0,00	0,00	0,00
Ministarstvo gospodarstva i održivog razvoja	Nabava komunalnog vozila za zeleno Tisno (KK.06.3.1.18.0088)	0,00	1.222.141,08	0,00	0,00	1.222.141,08
Ministarstvo gospodarstva i održivog razvoja	Nabava komunalnog vozila za odvojeno prikupljanje otpada društva Čistoća i održavanje Kolan d.o.o. (KK.06.3.1.18.0090)	0,00	637.245,00	0,00	0,00	637.245,00
Ministarstvo gospodarstva i održivog razvoja	Otočna ekologija: održivo gospodarenje otpadom grada Visa (KK.06.3.1.18.0097)	0,00	1.260.337,50	0,00	0,00	1.260.337,50
Ministarstvo gospodarstva i održivog razvoja	Nabava komunalnog vozila EKO d.o.o. (KK.06.3.1.18.0129)	0,00	382.956,09	0,00	0,00	382.956,09
Ministarstvo gospodarstva i održivog razvoja	Nabava komunalnih vozila za odvojeno prikupljanje otpada za Čisti otok d.o.o. Vir (KK.06.3.1.18.0115)	0,00	1.081.625,51	0,00	0,00	1.081.625,51
Ministarstvo gospodarstva i održivog razvoja	Nabava komunalnog vozila za odvojeno prikupljanje otpada (KK.06.3.1.18.0113)	0,00	581.553,22	0,00	0,00	581.553,22
Ministarstvo gospodarstva i održivog razvoja	Nabava komunalnog vozila za odvojeno prikupljanje otpada za ktd. Bilan (KK.06.3.1.18.0109)	0,00	0,00	0,00	0,00	0,00
Ministarstvo gospodarstva i održivog razvoja	Nabava komunalnih vozila za odvojeno prikupljanje otpada. JN 90/2020 (KK.06.3.1.18.0134)	0,00	1.119.332,13	0,00	0,00	1.119.332,13
Ministarstvo gospodarstva i održivog razvoja	Projekt "Poboljšanje vodnokomunalne infrastrukture aglomeracija Cres, Martinšćica, Nerezine, Mali i Veli Lošinj"	110.898,13	236.167,94	0,00	0,00	347.066,07

Ministarstvo gospodarstva i održivog razvoja	Projekt "Poboljšanje vodnokomunalne infrastrukture aglomeracija Cres, Martinšćica, Nerezine, Mali i Veli Lošinj"	2.721.688,40	6.006.737,83	0,00	98.914,41	8.827.340,64
Ministarstvo gospodarstva i održivog razvoja	Projekt "Poboljšanje komunalne infrastrukture aglomeracije Novalja"	12.605.761,22	29.621.628,46	0,00	421.144,25	42.648.533,93
Ministarstvo gospodarstva i održivog razvoja	Projekt "Izgradnja vodnokomunalne infrastrukture aglomeracija Jelsa-Vrboska i Stari Grad"	13.973.450,56	32.824.642,89	0,00	1.209.990,17	48.008.083,62
Ministarstvo gospodarstva i održivog razvoja	Projekt "Prikupljanje, odvodnja i pročišćavanje otpadnih voda na području otoka Krka"	31.458.586,54	83.224.969,31	0,00	505.517,34	115.189.073,19
Ministarstvo gospodarstva i održivog razvoja	Projekt "Sustav vodoopskrbe i odvodnje i pročišćavanja otpadnih voda aglomeracije Šibenik"	5.099.994,59	11.095.892,99	0,00	0,00	16.195.887,58
Ministarstvo gospodarstva i održivog razvoja	Projekt "Poboljšanje vodno-komunalne infrastrukture aglomeracije Kaštela - Trogir"	605.468,08	1.398.259,93	0,00	0,00	2.003.728,01
Ministarstvo gospodarstva i održivog razvoja	Povećanje razvoja novih proizvoda i usluga koji proizlaze iz aktivnosti istraživanja i razvoja; SAN – Smart Agriculture Network	0,00	2.568.456,92	0,00	0,00	2.568.456,92
Ministarstvo gospodarstva i održivog razvoja	Razvoj poslovne infrastrukture; Izgradnja i opremanje poduzetničkog inkubatora Ragan	0,00	912.659,13	0,00	0,00	912.659,13
Ministarstvo gospodarstva i održivog razvoja	Poboljšanje konkurentnosti i učinkovitosti MSP-a kroz informacijske i komunikacijske tehnologije (IKT) – 2; INFORMATIZACIJA POSLOVANJA TVRTKE VINOGRJE D.O.O.	0,00	58.556,94	0,00	0,00	58.556,94
Ministarstvo gospodarstva i održivog razvoja	Poboljšanje konkurentnosti i učinkovitosti MSP-a kroz informacijske i komunikacijske tehnologije (IKT) – 2; Integracija naprednih IKT rješenja u poslovanje tvrtke	0,00	267.558,08	0,00	0,00	267.558,08
Ministarstvo gospodarstva i održivog razvoja	Poboljšanje konkurentnosti i učinkovitosti MSP-a kroz informacijske i komunikacijske tehnologije (IKT) – 2; Poboljšanje konkurentnosti i učinkovitosti MSP-a kroz	0,00	52.212,70	0,00	0,00	52.212,70

	informatijske i komunikacijske tehnologije (IKT) – 2; Unaprjeđenje prerade soli uvođenjem informacijsko-komunikacijskih rješenja					
Ministarstvo gospodarstva i održivog razvoja	Poboljšanje konkurentnosti i učinkovitosti MSP-a kroz informacijske i komunikacijske tehnologije (IKT) – 2; Povećanje učinkovitosti poslovanja poduzeća DINOCOP CONSULTA d.o.o. unaprjeđenjem postojećeg IKT sustava, implementacijom specijaliziranih softvera i njihovom pratećom opremom	0,00	528.332,73	0,00	0,00	528.332,73
Ministarstvo gospodarstva i održivog razvoja	Poboljšanje konkurentnosti i učinkovitosti MSP-a kroz informacijske i komunikacijske tehnologije (IKT) – 2; OLIVARI ICT	0,00	324.703,01	0,00	0,00	324.703,01
Ministarstvo gospodarstva i održivog razvoja	Poboljšanje konkurentnosti i učinkovitosti MSP-a kroz informacijske i komunikacijske tehnologije (IKT) – 2; Povećanje konkurentnosti turističke agencije Adela travel j.d.o.o. kroz IKT	0,00	35.391,96	0,00	0,00	35.391,96
Ministarstvo gospodarstva i održivog razvoja	Usluge za MSP-ove putem poduzetničkih potpornih institucija (PPI); PBIRO usluge za MSP-ove	0,00	215.350,61	0,00	0,00	215.350,61
Ministarstvo gospodarstva i održivog razvoja	Znakovi kvalitete; Znakovi "Hrvatska kvaliteta" za povećanje prepoznatljivosti posteljine za bebe brenda Dada&Rocco	0,00	64.000,00	0,00	0,00	64.000,00
Ministarstvo gospodarstva i održivog razvoja	Znakovi kvalitete; Povećanje prepoznatljivosti i konkurentnosti izletničkih programa primjenom znaka "Hrvatska kvaliteta"	0,00	22.000,00	0,00	0,00	22.000,00
Ministarstvo gospodarstva i održivog razvoja	Uvođenje sustava upravljanja poslovnim procesima i kvalitetom; Povećanje konkurentnosti tvrtke Dinocop uvođenjem sustava upravljanja zdravljem i sigurnošću na radu ISO 45001:2018	0,00	92.069,11	0,00	0,00	92.069,11

Ministarstvo gospodarstva i održivog razvoja	Uvođenje sustava upravljanja poslovnim procesima i kvalitetom; Povećanje konkurentnosti tvrtke Dinocop Consulta d.o.o. uvođenjem sustava upravljanja zdravljem i sigurnošću na radu ISO 45001:2018	0,00	95.709,59	0,00	0,00	95.709,59
Ministarstvo gospodarstva i održivog razvoja	Inovacijski vaučeri za MSP-ove; Razvoj prototipa novog i inovativnog brzog plovila	0,00	43.750,00	0,00	0,00	43.750,00
Ministarstvo gospodarstva i održivog razvoja	Internacionalizacija poslovanja MSP-ova faza II; Internacionalizacija poslovanja putem sudjelovanja na inozemnim specijaliziranim sajmovima	0,00	67.000,00	0,00	0,00	67.000,00
Ministarstvo gospodarstva i održivog razvoja	Inovacije novoosnovanih MSP-Faza 2; Inovativni proizvodi za upravljanje digitalnim mikrokampanjama AdCloud i AdCloud Saa	0,00	269.621,99	0,00	0,00	269.621,99
Ministarstvo gospodarstva i održivog razvoja	Inovacije novoosnovanih MSP-Faza 2; Inovativni proizvod za automatizaciju videopraćenja Multi Cam Remote Controller tvrtke Sport Video d.o.o.	0,00	890.186,00	0,00	0,00	890.186,00
Ministarstvo gospodarstva i održivog razvoja	Inovacije novoosnovanih MSP-Faza 2; Ultrazvučni anti-vegetativni uređaj	0,00	164.608,16	0,00	0,00	164.608,16
Ministarstvo gospodarstva i održivog razvoja	Inovacije novoosnovanih MSP-Faza 2; EKO AUTOMAT -Inovativno rješenje za odlaganje mobilnih uređaja	0,00	843.906,85	0,00	0,00	843.906,85
Ministarstvo gospodarstva i održivog razvoja	Inovacije novoosnovanih MSP-Faza 2; Ulaganjem u inovativni proizvod do povećanja konkurentnosti poduzeća	0,00	365.182,00	0,00	0,00	365.182,00
Ministarstvo gospodarstva i održivog razvoja	Novo ruho Brijuna, KK.06.1.2.01.0007	0,00	10.452.276,01	0,00	0,00	10.452.276,01
Ministarstvo gospodarstva i održivog razvoja	Interpretacijsko edukacijski centar Grpašćak, KK.06.1.2.01.0006	0,00	1.551.571,12	95.923,63	0,00	1.647.494,75
Ministarstvo gospodarstva i održivog razvoja	Unaprjeđenje sustava održivog upravljanja, turističke valorizacije i interpretacije	0,00	5.239.541,71	520.265,00	0,00	5.759.806,71

	prirodne baštine na području NP Mljet, MLJET - ODISE(J)A MEDITERRANEA KK.06.1.2.01.0020					
<b>SVEUKUPNO MINISTARSTVO GOSPODARSTVA I ODRŽIVOG RAZVOJA</b>						<b>290.163.477,87</b>
<b>MINISTARSTVO POLJOPRIVREDE</b>						
Ministarstvo poljoprivrede	Državne potpore male vrijednosti	29.680,10	0,00	0,00	0,00	29.680,10
Ministarstvo poljoprivrede	Izvanredna privremena potpora poljoprivrednicima i malim i srednjim poduzećima koji su posebno pogođeni krizom uzrokovanom bolešću COVID	7.811,48	44.265,02	0,00	0,00	52.076,50
Ministarstvo poljoprivrede	Plaćanja povezana s područjima s prirodnim ograničenjima ili ostalim posebnim ograničenjima 2020	115,39	653,92	0,00	0,00	769,31
Ministarstvo poljoprivrede	Dobrovoljno proizvodno vezana potpora	352,28	1.603,64	0,00	0,00	1.955,92
Ministarstvo poljoprivrede	Državne potpore male vrijednosti	68.937,90	0,00	0,00	0,00	68.937,90
Ministarstvo poljoprivrede	Ekološki uzgoj čl.29.) 2020	5.881,71	33.329,48	0,00	0,00	39.211,19
Ministarstvo poljoprivrede	Izvanredna privremena potpora poljoprivrednicima i malim i srednjim poduzećima koji su posebno pogođeni krizom uzrokovanom bolešću COVID	78.193,77	443.097,93	0,00	0,00	521.291,70
Ministarstvo poljoprivrede	Kompenzacije za štete koje uzrokuju sisavci – dupini	3.924,69	0,00	0,00	0,00	3.924,69
Ministarstvo poljoprivrede	Maslinovo ulje po lit. 2020	59.359,32	0,00	0,00	0,00	59.359,32
Ministarstvo poljoprivrede	Nacionalni program potpore ovčarstvu i kozarstvu (de minimis) 2020	-2.600,01	0,00	0,00	0,00	-2.600,01
Ministarstvo poljoprivrede	Plaćanja povezana s područjima s prirodnim ograničenjima ili ostalim posebnim ograničenjima 2019	93,14	527,83	0,00	0,00	620,97
Ministarstvo poljoprivrede	Plaćanja povezana s područjima s prirodnim ograničenjima ili ostalim posebnim ograničenjima 2020	37.748,69	214.755,07	0,00	0,00	252.503,76
Ministarstvo poljoprivrede	Plaćanje za mlade poljoprivrednike	2.220,19	15.414,99	0,00	0,00	17.635,18

Ministarstvo poljoprivrede	Plaćanje za poljoprivredne prakse korisne za klimu i okoliš	28.515,16	199.125,00	0,00	0,00	227.640,16
Ministarstvo poljoprivrede	Poljoprivreda, okoliš i klimatske promjene (čl. 28.)	-259,86	-1.472,22	0,00	0,00	-1.732,08
Ministarstvo poljoprivrede	Poljoprivreda, okoliš i klimatske promjene (čl. 28.) 2019	-162,55	-921,23	0,00	0,00	-1.083,78
Ministarstvo poljoprivrede	Poljoprivreda, okoliš i klimatske promjene (čl.28.) 2020	63.391,48	359.218,36	0,00	0,00	422.609,84
Ministarstvo poljoprivrede	Potpora za lokalni razvoj u sklopu inicijative LEADER	5.583,90	50.255,10	0,00	0,00	55.839,00
Ministarstvo poljoprivrede	Preraspodjela plaćanja	18.283,65	125.699,13	0,00	0,00	143.982,78
Ministarstvo poljoprivrede	Program osnovnih plaćanja	40.394,46	278.502,88	0,00	0,00	318.897,34
Ministarstvo poljoprivrede	Program potpore za unaprjeđenje uzgoja ovaca i koza za razdoblje od 2021. do 2023. godine, za 2021. godinu	1.036,43	0,00	0,00	0,00	1.036,43
Ministarstvo poljoprivrede	Program za male poljoprivrednike	33.261,29	215.381,19	0,00	0,00	248.642,48
Ministarstvo poljoprivrede	Programi kvalitete za poljoprivredne proizvode i hranu (čl. 16.)	864,30	4.897,70	0,00	0,00	5.762,00
Ministarstvo poljoprivrede	Razvoj poljoprivrednih gospodarstava i poslovanja (čl. 19.)	33.479,44	189.716,81	0,00	0,00	223.196,25
Ministarstvo poljoprivrede	Temeljne usluge i obnova sela u ruralnim područjima (čl. 20.)	209.340,02	1.186.260,10	0,00	0,00	1.395.600,12
Ministarstvo poljoprivrede	Ulaganja u fizičku imovinu (čl. 17.)	14.968,97	84.824,15	0,00	0,00	99.793,12
Ministarstvo poljoprivrede	Ulaganje	0,00	799.039,88	0,00	0,00	799.039,88
Ministarstvo poljoprivrede	Upravljanje rizikom (čl. 36.)	8.261,94	46.817,64	0,00	0,00	55.079,58
Ministarstvo poljoprivrede	Dobrovoljno proizvodno vezana potpora	195,71	969,72	0,00	0,00	1.165,43
Ministarstvo poljoprivrede	Državna potpora	6.000,00	0,00	0,00	0,00	6.000,00
Ministarstvo poljoprivrede	Ekološki uzgoj (čl.29.) 2020	4.447,55	25.636,15	0,00	0,00	30.083,70
Ministarstvo poljoprivrede	Izvanredna privremena potpora poljoprivrednicima i malim i srednjim poduzećima koji su posebno pogođeni krizom uzrokovanom bolešću COVID	197.416,45	1.118.693,13	0,00	0,00	1.316.109,58
Ministarstvo poljoprivrede	Maslinovo ulje po lit. 2020	4.542,35	0,00	0,00	0,00	4.542,35

Ministarstvo poljoprivrede	Plaćanja povezana s područjima s prirodnim ograničenjima ili ostalim posebnim ograničenjima	-241,65	-1.369,16	0,00	0,00	-1.610,81
Ministarstvo poljoprivrede	Plaćanja povezana s područjima s prirodnim ograničenjima ili ostalim posebnim ograničenjima 2019	-242,53	-1.374,15	0,00	0,00	-1.616,68
Ministarstvo poljoprivrede	Plaćanja povezana s područjima s prirodnim ograničenjima ili ostalim posebnim ograničenjima 2020	21.705,64	124.243,82	0,00	0,00	145.949,46
Ministarstvo poljoprivrede	Plaćanje za mlade poljoprivrednike	1.430,46	11.945,83	0,00	0,00	13.376,29
Ministarstvo poljoprivrede	Plaćanje za poljoprivredne prakse korisne za klimu i okoliš	15.991,70	127.139,94	0,00	0,00	143.131,64
Ministarstvo poljoprivrede	Poljoprivreda, okoliš i klimatske promjene (čl.28.) 2020	24.341,18	137.933,85	0,00	0,00	162.275,03
Ministarstvo poljoprivrede	Potpora za lokalni razvoj u sklopu inicijative LEADER	34.883,93	313.955,43	0,00	0,00	348.839,36
Ministarstvo poljoprivrede	Preraspodjela plaćanja	9.991,43	80.181,78	0,00	0,00	90.173,21
Ministarstvo poljoprivrede	Privremeni prestanak ribolovnih aktivnosti	29.354,93	46.822,73	0,00	0,00	76.177,66
Ministarstvo poljoprivrede	Program osnovnih plaćanja	21.835,82	171.654,94	0,00	0,00	193.490,76
Ministarstvo poljoprivrede	Program za male poljoprivrednike	19.751,71	133.058,57	0,00	0,00	152.810,28
Ministarstvo poljoprivrede	Razvoj poljoprivrednih gospodarstava i poslovanja (čl. 19.)	36.118,50	204.671,58	0,00	0,00	240.790,08
Ministarstvo poljoprivrede	Ulaganje	0,00	961.651,11	0,00	0,00	961.651,11
Ministarstvo poljoprivrede	Državne potpore male vrijednosti	26.391,80	0,00	0,00	0,00	26.391,80
Ministarstvo poljoprivrede	Izvanredna privremena potpora poljoprivrednicima i malim i srednjim poduzećima koji su posebno pogođeni krizom uzrokovanom bolešću COVID	138.930,61	787.273,34	0,00	0,00	926.203,95
Ministarstvo poljoprivrede	Plaćanja povezana s područjima s prirodnim ograničenjima ili ostalim posebnim ograničenjima 2020	6.596,68	37.380,47	0,00	0,00	43.977,15
Ministarstvo poljoprivrede	Plaćanje za mlade poljoprivrednike	316,69	2.889,37	0,00	0,00	3.206,06
Ministarstvo poljoprivrede	Plaćanje za poljoprivredne prakse korisne za klimu i okoliš	4.962,24	39.080,23	0,00	0,00	44.042,47

Ministarstvo poljoprivrede	Poljoprivreda, okoliš i klimatske promjene (čl.28.) 2020	13.882,43	78.667,60	0,00	0,00	92.550,03
Ministarstvo poljoprivrede	Posebna potpora za pčelarstvo	1.806,35	1.806,35	0,00	0,00	3.612,70
Ministarstvo poljoprivrede	Potpora za lokalni razvoj u sklopu inicijative LEADER	11.315,64	101.840,80	0,00	0,00	113.156,44
Ministarstvo poljoprivrede	Preraspodjela plaćanja	3.154,33	24.458,65	0,00	0,00	27.612,98
Ministarstvo poljoprivrede	Program osnovnih plaćanja	7.073,33	54.914,07	0,00	0,00	61.987,40
Ministarstvo poljoprivrede	Program za male poljoprivrednike	5.134,17	35.964,44	0,00	0,00	41.098,61
Ministarstvo poljoprivrede	Razvoj poljoprivrednih gospodarstava i poslovanja (čl. 19.)	15.810,00	114.390,00	0,00	0,00	130.200,00
Ministarstvo poljoprivrede	Dobrovoljno proizvodno vezana potpora	1.257,33	5.723,97	0,00	0,00	6.981,30
Ministarstvo poljoprivrede	Ekološki uzgoj čl.29.) 2020	1.199,85	6.798,98	0,00	0,00	7.998,83
Ministarstvo poljoprivrede	Izvanredna privremena potpora poljoprivrednicima i malim i srednjim poduzećima koji su posebno pogođeni krizom uzrokovanom bolešću COVID	94.002,28	532.679,52	0,00	0,00	626.681,80
Ministarstvo poljoprivrede	Maslinovo ulje po lit. 2020	32.457,87	0,00	0,00	0,00	32.457,87
Ministarstvo poljoprivrede	Plaćanja povezana s područjima s prirodnim ograničenjima ili ostalim posebnim ograničenjima 2020	24.864,24	140.894,17	0,00	0,00	165.758,41
Ministarstvo poljoprivrede	Plaćanje za mlade poljoprivrednike	1.287,63	10.187,98	0,00	0,00	11.475,61
Ministarstvo poljoprivrede	Plaćanje za poljoprivredne prakse korisne za klimu i okoliš	19.145,46	131.587,57	0,00	0,00	150.733,03
Ministarstvo poljoprivrede	Poljoprivreda, okoliš i klimatske promjene (čl. 28.)	-332,23	-1.882,78	0,00	0,00	-2.215,01
Ministarstvo poljoprivrede	Poljoprivreda, okoliš i klimatske promjene (čl.28.) 2020	14.683,09	83.242,59	0,00	0,00	97.925,68
Ministarstvo poljoprivrede	Potpora za krizno skladištenje vina	0,00	33.000,00	0,00	0,00	33.000,00
Ministarstvo poljoprivrede	Potpora za lokalni razvoj u sklopu inicijative LEADER	17.382,84	156.445,53	0,00	0,00	173.828,37
Ministarstvo poljoprivrede	Preraspodjela plaćanja	12.610,65	85.350,32	0,00	0,00	97.960,97
Ministarstvo poljoprivrede	Program osnovnih plaćanja	27.289,58	184.839,86	0,00	0,00	212.129,44
Ministarstvo poljoprivrede	Program za male poljoprivrednike	20.858,32	138.085,52	0,00	0,00	158.943,84



Ministarstvo poljoprivrede	Razvoj poljoprivrednih gospodarstava i poslovanja (čl. 19.)	16.738,88	94.853,62	0,00	0,00	111.592,50
Ministarstvo poljoprivrede	Ulaganje	0,00	339.359,60	0,00	0,00	339.359,60
Ministarstvo poljoprivrede	Upravljanje rizikom (čl. 36.)	1.032,12	5.848,71	0,00	0,00	6.880,83
Ministarstvo poljoprivrede	Dobrovoljno proizvodno vezana potpora	3.600,90	16.393,00	0,00	0,00	19.993,90
Ministarstvo poljoprivrede	Državne potpore male vrijednosti	220.058,80	0,00	0,00	0,00	220.058,80
Ministarstvo poljoprivrede	Ekološki uzgoj (čl. 29.)	1.158,36	6.564,07	0,00	0,00	7.722,43
Ministarstvo poljoprivrede	Ekološki uzgoj čl.29.) 2020	18.765,26	106.336,04	0,00	0,00	125.101,30
Ministarstvo poljoprivrede	III.2. Provedba LRSR	130.789,50	741.140,50	0,00	0,00	871.930,00
Ministarstvo poljoprivrede	Izvanredna privremena potpora poljoprivrednicima i malim i srednjim poduzećima koji su posebno pogođeni krizom uzrokovanom bolešću COVID	38.022,61	215.461,48	0,00	0,00	253.484,09
Ministarstvo poljoprivrede	Kompenzacije za štete koje uzrokuju sisavci – dupini	9.250,49	0,00	0,00	0,00	9.250,49
Ministarstvo poljoprivrede	Maslinovo ulje po lit. 2020	44.463,10	0,00	0,00	0,00	44.463,10
Ministarstvo poljoprivrede	Plaćanja povezana s područjima s prirodnim ograničenjima ili ostalim posebnim ograničenjima	94,63	536,11	0,00	0,00	630,74
Ministarstvo poljoprivrede	Plaćanja povezana s područjima s prirodnim ograničenjima ili ostalim posebnim ograničenjima 2019	91,28	517,27	0,00	0,00	608,55
Ministarstvo poljoprivrede	Plaćanja povezana s područjima s prirodnim ograničenjima ili ostalim posebnim ograničenjima 2020	29.884,36	170.237,06	0,00	0,00	200.121,42
Ministarstvo poljoprivrede	Plaćanje za mlade poljoprivrednike	209,09	1.648,39	0,00	0,00	1.857,48
Ministarstvo poljoprivrede	Plaćanje za poljoprivredne prakse korisne za klimu i okoliš	18.978,74	143.743,80	0,00	0,00	162.722,54
Ministarstvo poljoprivrede	Poljoprivreda, okoliš i klimatske promjene (čl.28.) 2020	76.747,09	434.899,50	0,00	0,00	511.646,59
Ministarstvo poljoprivrede	Potpora za lokalni razvoj u sklopu inicijative LEADER	15.587,26	140.285,29	0,00	0,00	155.872,55
Ministarstvo poljoprivrede	Preraspodjela plaćanja	12.174,80	90.934,49	0,00	0,00	103.109,29
Ministarstvo poljoprivrede	Privremeni prestanak ribolovnih aktivnosti	190.716,28	572.148,76	0,00	0,00	762.865,04

Ministarstvo poljoprivrede	Program osnovnih plaćanja	26.954,59	200.352,01	0,00	0,00	227.306,60
Ministarstvo poljoprivrede	Program za male poljoprivrednike	37.348,15	245.083,12	0,00	0,00	282.431,27
Ministarstvo poljoprivrede	Programi kvalitete za poljoprivredne proizvode i hranu (čl. 16.)	1.435,78	8.136,10	0,00	0,00	9.571,88
Ministarstvo poljoprivrede	Razvoj poljoprivrednih gospodarstava i poslovanja (čl. 19.)	41.818,50	236.971,50	0,00	0,00	278.790,00
Ministarstvo poljoprivrede	Dobrobit životinja 2020	820,74	4.650,69	0,00	0,00	5.471,43
Ministarstvo poljoprivrede	Dobrovoljno proizvodno vezana potpora	5.290,16	24.083,55	0,00	0,00	29.373,71
Ministarstvo poljoprivrede	Državna potpora	12.000,00	0,00	0,00	0,00	12.000,00
Ministarstvo poljoprivrede	Državne potpore male vrijednosti	420.464,50	0,00	0,00	0,00	420.464,50
Ministarstvo poljoprivrede	Ekološki uzgoj (čl. 29.)	139,96	793,15	0,00	0,00	933,11
Ministarstvo poljoprivrede	Ekološki uzgoj čl.29.) 2020	1.850,67	10.487,10	0,00	0,00	12.337,77
Ministarstvo poljoprivrede	Plaćanja povezana s područjima s prirodnim ograničenjima ili ostalim posebnim ograničenjima	49,57	281,00	0,00	0,00	330,57
Ministarstvo poljoprivrede	Plaćanja povezana s područjima s prirodnim ograničenjima ili ostalim posebnim ograničenjima 2020	9.476,77	53.701,38	0,00	0,00	63.178,15
Ministarstvo poljoprivrede	Plaćanje za mlade poljoprivrednike	586,08	2.129,62	0,00	0,00	2.715,70
Ministarstvo poljoprivrede	Plaćanje za poljoprivredne prakse korisne za klimu i okoliš	7.556,40	45.631,51	0,00	0,00	53.187,91
Ministarstvo poljoprivrede	Poljoprivreda, okoliš i klimatske promjene (čl.28.) 2020	1.165,79	6.606,02	0,00	0,00	7.771,81
Ministarstvo poljoprivrede	Potpore za lokalni razvoj u sklopu inicijative LEADER	7.994,25	71.948,25	0,00	0,00	79.942,50
Ministarstvo poljoprivrede	Preraspodjela plaćanja	4.513,07	28.363,39	0,00	0,00	32.876,46
Ministarstvo poljoprivrede	Program osnovnih plaćanja	10.031,79	62.901,33	0,00	0,00	72.933,12
Ministarstvo poljoprivrede	Program za male poljoprivrednike	7.637,74	51.810,23	0,00	0,00	59.447,97
Ministarstvo poljoprivrede	Rasplodne krmače 2020	4.240,00	0,00	0,00	0,00	4.240,00
Ministarstvo poljoprivrede	Razvoj poljoprivrednih gospodarstava i poslovanja (čl. 19.)	16.708,50	94.681,50	0,00	0,00	111.390,00
Ministarstvo poljoprivrede	Ekološki uzgoj čl.29.) 2020	852,31	4.829,89	0,00	0,00	5.682,20

Ministarstvo poljoprivrede	Plaćanja povezana s područjima s prirodnim ograničenjima ili ostalim posebnim ograničenjima 2020	513,07	2.907,17	0,00	0,00	3.420,24
Ministarstvo poljoprivrede	Plaćanje za poljoprivredne prakse korisne za klimu i okoliš	282,23	1.914,49	0,00	0,00	2.196,72
Ministarstvo poljoprivrede	Preraspodjela plaćanja	197,53	1.322,23	0,00	0,00	1.519,76
Ministarstvo poljoprivrede	Program osnovnih plaćanja	402,61	2.689,80	0,00	0,00	3.092,41
Ministarstvo poljoprivrede	Program za male poljoprivrednike	338,46	2.273,25	0,00	0,00	2.611,71
Ministarstvo poljoprivrede	Državna potpora	6.000,00	0,00	0,00	0,00	6.000,00
Ministarstvo poljoprivrede	Državne potpore male vrijednosti	111.912,60	0,00	0,00	0,00	111.912,60
Ministarstvo poljoprivrede	Ekološki uzgoj čl.29.) 2020	4.641,48	26.301,68	0,00	0,00	30.943,16
Ministarstvo poljoprivrede	II.11. Mjere zaštite javnog zdravlja COVID	118.540,64	355.621,90	0,00	0,00	474.162,54
Ministarstvo poljoprivrede	Izvanredna privremena potpora poljoprivrednicima i malim i srednjim poduzećima koji su posebno pogođeni krizom uzrokovanom bolešću COVID	7.811,48	44.265,02	0,00	0,00	52.076,50
Ministarstvo poljoprivrede	Kompenzacije za štete koje uzrokuju sisavci – dupini	20.335,90	0,00	0,00	0,00	20.335,90
Ministarstvo poljoprivrede	Plaćanja povezana s područjima s prirodnim ograničenjima ili ostalim posebnim ograničenjima 2020	4.246,48	24.063,06	0,00	0,00	28.309,54
Ministarstvo poljoprivrede	Plaćanje za mlade poljoprivrednike	181,05	1.427,77	0,00	0,00	1.608,82
Ministarstvo poljoprivrede	Plaćanje za poljoprivredne prakse korisne za klimu i okoliš	2.992,85	23.354,87	0,00	0,00	26.347,72
Ministarstvo poljoprivrede	Poljoprivreda, okoliš i klimatske promjene (čl.28.) 2020	2.560,92	14.512,19	0,00	0,00	17.073,11
Ministarstvo poljoprivrede	Preraspodjela plaćanja	1.886,42	14.466,47	0,00	0,00	16.352,89
Ministarstvo poljoprivrede	Produktivna ulaganja u akvakulturi	137.567,40	412.702,19	0,00	0,00	550.269,59
Ministarstvo poljoprivrede	Program osnovnih plaćanja	4.267,99	32.309,09	0,00	0,00	36.577,08
Ministarstvo poljoprivrede	Program za male poljoprivrednike	3.797,45	24.389,59	0,00	0,00	28.187,04
Ministarstvo poljoprivrede	Razvoj poljoprivrednih gospodarstava i poslovanja (čl. 19.)	41.725,68	236.445,57	0,00	0,00	278.171,25
Ministarstvo poljoprivrede	Ulaganja u fizičku imovinu (čl. 17.)	56.250,00	318.750,00	0,00	0,00	375.000,00
Ministarstvo poljoprivrede	Dobrovoljno proizvodno vezana potpora	39,14	178,18	0,00	0,00	217,32

Ministarstvo poljoprivrede	Dodana vrijednost, kvaliteta proizvoda i korištenje neželjenog ulova	33.781,03	101.343,10	0,00	0,00	135.124,13
Ministarstvo poljoprivrede	Državna potpora	6.000,00	0,00	0,00	0,00	6.000,00
Ministarstvo poljoprivrede	Državne potpore male vrijednosti	78.068,10	0,00	0,00	0,00	78.068,10
Ministarstvo poljoprivrede	Ekološki uzgoj (čl.29.) 2020	4.928,74	27.929,80	0,00	0,00	32.858,54
Ministarstvo poljoprivrede	II.11. Mjere zaštite javnog zdravlja_COVID	60.805,83	182.417,50	0,00	0,00	243.223,33
Ministarstvo poljoprivrede	Izvanredna privremena potpora poljoprivrednicima i malim i srednjim poduzećima koji su posebno pogođeni krizom uzrokovanom bolešću COVID	146.595,93	830.710,19	0,00	0,00	977.306,12
Ministarstvo poljoprivrede	Kompenzacije za štete koje uzrokuju sisavci – dupini	36.472,94	0,00	0,00	0,00	36.472,94
Ministarstvo poljoprivrede	Plaćanja povezana s područjima s prirodnim ograničenjima ili ostalim posebnim ograničenjima 2019	115,31	653,34	0,00	0,00	768,65
Ministarstvo poljoprivrede	Plaćanja povezana s područjima s prirodnim ograničenjima ili ostalim posebnim ograničenjima 2020	9.162,55	51.921,04	0,00	0,00	61.083,59
Ministarstvo poljoprivrede	Plaćanje za mlade poljoprivrednike	458,03	2.663,47	0,00	0,00	3.121,50
Ministarstvo poljoprivrede	Plaćanje za poljoprivredne prakse korisne za klimu i okoliš	6.706,57	45.522,58	0,00	0,00	52.229,15
Ministarstvo poljoprivrede	Poljoprivreda, okoliš i klimatske promjene (čl.28.) 2020	5.334,73	30.230,01	0,00	0,00	35.564,74
Ministarstvo poljoprivrede	Potpora za lokalni razvoj u sklopu inicijative LEADER	5.692,50	51.232,50	0,00	0,00	56.925,00
Ministarstvo poljoprivrede	Preraspodjela plaćanja	4.406,32	29.197,75	0,00	0,00	33.604,07
Ministarstvo poljoprivrede	Program osnovnih plaćanja	9.565,54	63.986,49	0,00	0,00	73.552,03
Ministarstvo poljoprivrede	Program za male poljoprivrednike	8.374,94	58.363,25	0,00	0,00	66.738,19
Ministarstvo poljoprivrede	Razvoj poljoprivrednih gospodarstava i poslovanja (čl. 19.)	25.110,00	142.290,00	0,00	0,00	167.400,00
Ministarstvo poljoprivrede	Upravljanje rizikom (čl. 36.)	2.090,81	11.847,84	0,00	0,00	13.938,65
Ministarstvo poljoprivrede	Dobrovoljno proizvodno vezana potpora	2.973,48	13.536,26	0,00	0,00	16.509,74
Ministarstvo poljoprivrede	Državne potpore male vrijednosti	175.356,90	0,00	0,00	0,00	175.356,90
Ministarstvo poljoprivrede	Ekološki uzgoj (čl.29.) 2020	10.394,41	59.736,50	0,00	0,00	70.130,91

Ministarstvo poljoprivrede	II.11. Mjere zaštite javnog zdravlja_COVID	168.502,94	505.508,82	0,00	0,00	674.011,76
Ministarstvo poljoprivrede	Izvanredna privremena potpora poljoprivrednicima i malim i srednjim poduzećima koji su posebno pogođeni krizom uzrokovanom bolešću COVID	912.872,78	5.172.945,79	0,00	0,00	6.085.818,57
Ministarstvo poljoprivrede	Kompenzacije za štete koje uzrokuju sisavci – dupini	16.051,48	0,00	0,00	0,00	16.051,48
Ministarstvo poljoprivrede	Krizna destilacija	17.331,19	445.336,23	0,00	0,00	462.667,42
Ministarstvo poljoprivrede	Maslinovo ulje po lit. 2020	4.270,00	0,00	0,00	0,00	4.270,00
Ministarstvo poljoprivrede	Plaćanja povezana s područjima s prirodnim ograničenjima ili ostalim posebnim ograničenjima 2019	16,66	94,41	0,00	0,00	111,07
Ministarstvo poljoprivrede	Plaćanja povezana s područjima s prirodnim ograničenjima ili ostalim posebnim ograničenjima 2020	47.083,77	267.794,50	0,00	0,00	314.878,27
Ministarstvo poljoprivrede	Plaćanje za mlade poljoprivrednike	2.309,27	16.766,26	0,00	0,00	19.075,53
Ministarstvo poljoprivrede	Plaćanje za poljoprivredne prakse korisne za klimu i okoliš	43.412,78	305.713,87	0,00	0,00	349.126,65
Ministarstvo poljoprivrede	Poljoprivreda, okoliš i klimatske promjene (čl.28.) 2020	38.054,49	215.641,76	0,00	0,00	253.696,25
Ministarstvo poljoprivrede	Posebna potpora za pčelarstvo	2.598,16	2.598,16	0,00	0,00	5.196,32
Ministarstvo poljoprivrede	Potpora za krizno skladištenje vina	0,00	337.500,00	0,00	0,00	337.500,00
Ministarstvo poljoprivrede	Potpora za lokalni razvoj u sklopu inicijative LEADER	30.247,28	272.225,53	0,00	0,00	302.472,81
Ministarstvo poljoprivrede	PPPPP M1.1 .Potpora primarnim proizvođačima mlijeka, COVID	3.000,00	0,00	0,00	0,00	3.000,00
Ministarstvo poljoprivrede	Preraspodjela plaćanja	27.026,82	189.850,27	0,00	0,00	216.877,09
Ministarstvo poljoprivrede	Privremeni prestanak ribolovnih aktivnosti	184.185,42	301.551,78	0,00	0,00	485.737,20
Ministarstvo poljoprivrede	Prog.potp.pčelarima zbog gubitka medonosnog potencijala_2021	3.059,13	0,00	0,00	0,00	3.059,13
Ministarstvo poljoprivrede	Program osnovnih plaćanja	60.880,77	428.623,62	0,00	0,00	489.504,39
Ministarstvo poljoprivrede	Program potpore za unaprjeđenje uzgoja ovaca i koza za razdoblje od 2021. do 2023. godine, za 2021. godinu	20.590,58	0,00	0,00	0,00	20.590,58

Ministarstvo poljoprivrede	Program za male poljoprivrednike	31.549,81	212.846,48	0,00	0,00	244.396,29
Ministarstvo poljoprivrede	Razvoj poljoprivrednih gospodarstava i poslovanja (čl. 19.)	65.937,18	398.444,07	0,00	0,00	464.381,25
Ministarstvo poljoprivrede	Ulaganje	0,00	58.287,00	0,00	0,00	58.287,00
Ministarstvo poljoprivrede	Upravljanje rizikom (čl. 36.)	25.026,55	141.817,22	0,00	0,00	166.843,77
Ministarstvo poljoprivrede	Dobrovoljno proizvodno vezana potpora	5,03	22,94	0,00	0,00	27,97
Ministarstvo poljoprivrede	Državna potpora	24.000,00	0,00	0,00	0,00	24.000,00
Ministarstvo poljoprivrede	Državne potpore male vrijednosti	1.429.396,51	0,00	0,00	0,00	1.429.396,51
Ministarstvo poljoprivrede	Ekološki uzgoj (čl. 29.)	157,65	893,46	0,00	0,00	1.051,11
Ministarstvo poljoprivrede	Ekološki uzgoj čl.29.) 2020	18.076,14	102.797,61	0,00	0,00	120.873,75
Ministarstvo poljoprivrede	II.11. Mjere zaštite javnog zdravlja COVID	772.149,13	2.316.447,36	0,00	0,00	3.088.596,49
Ministarstvo poljoprivrede	III.2. Provedba LRSR	24.683,32	139.872,13	0,00	0,00	164.555,45
Ministarstvo poljoprivrede	III.3. Provedba LRSR – tekući troškovi	100.355,42	568.680,68	0,00	0,00	669.036,10
Ministarstvo poljoprivrede	Izvanredna privremena potpora poljoprivrednicima i malim i srednjim poduzećima koji su posebno pogođeni krizom uzrokovanom bolešću COVID	307.747,18	1.743.900,62	0,00	0,00	2.051.647,80
Ministarstvo poljoprivrede	Kompenzacije za štete koje uzrokuju sisavci – dupini	43.241,91	0,00	0,00	0,00	43.241,91
Ministarstvo poljoprivrede	Maslinovo ulje po lit. 2020	6.260,00	0,00	0,00	0,00	6.260,00
Ministarstvo poljoprivrede	Plaćanja povezana s područjima s prirodnim ograničenjima ili ostalim posebnim ograničenjima 2020	35.962,78	205.375,88	0,00	0,00	241.338,66
Ministarstvo poljoprivrede	Plaćanje za mlade poljoprivrednike	2.728,33	20.756,02	0,00	0,00	23.484,35
Ministarstvo poljoprivrede	Plaćanje za poljoprivredne prakse korisne za klimu i okoliš	33.514,34	228.499,63	0,00	0,00	262.013,97
Ministarstvo poljoprivrede	Poljoprivreda, okoliš i klimatske promjene (čl.28.) 2020	13.852,60	78.498,75	0,00	0,00	92.351,35
Ministarstvo poljoprivrede	Posebna potpora za pčelarstvo	4.373,76	4.373,76	0,00	0,00	8.747,52
Ministarstvo poljoprivrede	Potpورا za krizno skladištenje vina	0,00	38.580,00	0,00	0,00	38.580,00
Ministarstvo poljoprivrede	Preraspodjela plaćanja	20.573,82	139.350,04	0,00	0,00	159.923,86
Ministarstvo poljoprivrede	Produktivna ulaganja u akvakulturi	14.126,94	42.380,81	0,00	0,00	56.507,75
Ministarstvo poljoprivrede	Prog.potp.pčelarima zbog gubitka medonosnog potencijala_2021	13.607,92	0,00	0,00	0,00	13.607,92

Ministarstvo poljoprivrede	Program osnovnih plaćanja	46.517,99	317.321,85	0,00	0,00	363.839,84
Ministarstvo poljoprivrede	Program potpore za unaprjeđenje uzgoja izvornih pasmina peradi za razdoblje od 2021. do 2023. godine, za 2021. godinu	440,00	0,00	0,00	0,00	440,00
Ministarstvo poljoprivrede	Program za male poljoprivrednike	23.429,90	154.265,30	0,00	0,00	177.695,20
Ministarstvo poljoprivrede	Razvoj poljoprivrednih gospodarstava i poslovanja (čl. 19.)	195.138,38	1.077.326,49	0,00	0,00	1.272.464,87
Ministarstvo poljoprivrede	Temeljne usluge i obnova sela u ruralnim područjima (čl. 20.)	315.724,96	1.789.108,08	0,00	0,00	2.104.833,04
Ministarstvo poljoprivrede	Ulaganje	0,00	91.736,25	0,00	0,00	91.736,25
Ministarstvo poljoprivrede	Upravljanje rizikom (čl. 36.)	14.771,47	83.705,05	0,00	0,00	98.476,52
Ministarstvo poljoprivrede	Dobrovoljno proizvodno vezana potpora	269,05	1.225,05	0,00	0,00	1.494,10
Ministarstvo poljoprivrede	Državne potpore male vrijednosti	128.579,30	0,00	0,00	0,00	128.579,30
Ministarstvo poljoprivrede	Ekološki uzgoj (čl. 29.)	2.774,13	15.719,99	0,00	0,00	18.494,12
Ministarstvo poljoprivrede	Kompenzacije za štete koje uzrokuju sisavci – dupini	53.406,77	0,00	0,00	0,00	53.406,77
Ministarstvo poljoprivrede	Mjera 5	9.950,00	0,00	0,00	0,00	9.950,00
Ministarstvo poljoprivrede	Plaćanja povezana s područjima s prirodnim ograničenjima ili ostalim posebnim ograničenjima 2020	4.654,58	27.339,56	0,00	0,00	31.994,14
Ministarstvo poljoprivrede	Plaćanje za mlade poljoprivrednike	139,12	1.521,24	0,00	0,00	1.660,36
Ministarstvo poljoprivrede	Plaćanje za poljoprivredne prakse korisne za klimu i okoliš	4.971,64	26.868,00	0,00	0,00	31.839,64
Ministarstvo poljoprivrede	Poljoprivreda, okoliš i klimatske promjene (čl.28.) 2020	4.484,02	25.409,42	0,00	0,00	29.893,44
Ministarstvo poljoprivrede	Posebna potpora za pčelarstvo	975,00	975,00	0,00	0,00	1.950,00
Ministarstvo poljoprivrede	Preraspodjela plaćanja	3.159,14	15.503,39	0,00	0,00	18.662,53
Ministarstvo poljoprivrede	Privremeni prestanak ribolovnih aktivnosti	39.347,62	118.042,83	0,00	0,00	157.390,45
Ministarstvo poljoprivrede	Prog.potp.pčelarima zbog gubitka medonosnog potencijala_2021	926,40	0,00	0,00	0,00	926,40
Ministarstvo poljoprivrede	Program osnovnih plaćanja	6.988,17	35.082,14	0,00	0,00	42.070,31
Ministarstvo poljoprivrede	Program potpore za unaprjeđenje uzgoja ovaca i koza za razdoblje od 2021. do 2023. godine, za 2021. godinu	2.280,16	0,00	0,00	0,00	2.280,16

Ministarstvo poljoprivrede	Program za male poljoprivrednike	2.617,12	17.694,84	0,00	0,00	20.311,96
Ministarstvo poljoprivrede	Temeljne usluge i obnova sela u ruralnim područjima (čl. 20.)	244.978,21	1.388.209,86	0,00	0,00	1.633.188,07
Ministarstvo poljoprivrede	Upravljanje rizikom (čl. 36.)	1.476,53	8.367,00	0,00	0,00	9.843,53
Ministarstvo poljoprivrede	Dobrovoljno proizvodno vezana potpora	189,06	860,76	0,00	0,00	1.049,82
Ministarstvo poljoprivrede	Državna potpora	24.000,00	0,00	0,00	0,00	24.000,00
Ministarstvo poljoprivrede	Državne potpore male vrijednosti	342.869,90	0,00	0,00	0,00	342.869,90
Ministarstvo poljoprivrede	I.8 Zaštita zdravlja i sigurnost	2.916,00	8.748,00	0,00	0,00	11.664,00
Ministarstvo poljoprivrede	Izvanredna privremena potpora poljoprivrednicima i malim i srednjim poduzećima koji su posebno pogođeni krizom uzrokovanom bolešću COVID	14.950,96	84.722,09	0,00	0,00	99.673,05
Ministarstvo poljoprivrede	Kompenzacije za štete koje uzrokuju sisavci – dupini	51.448,16	0,00	0,00	0,00	51.448,16
Ministarstvo poljoprivrede	Plaćanja povezana s područjima s prirodnim ograničenjima ili ostalim posebnim ograničenjima 2020	4.674,77	26.489,49	0,00	0,00	31.164,26
Ministarstvo poljoprivrede	Plaćanje za poljoprivredne prakse korisne za klimu i okoliš	2.225,92	15.859,14	0,00	0,00	18.085,06
Ministarstvo poljoprivrede	Poljoprivreda, okoliš i klimatske promjene (čl.28.) 2020	665,62	3.771,87	0,00	0,00	4.437,49
Ministarstvo poljoprivrede	Preraspodjela plaćanja	1.423,03	9.969,57	0,00	0,00	11.392,60
Ministarstvo poljoprivrede	Privremeni prestanak ribolovnih aktivnosti	313.258,97	571.844,75	0,00	0,00	885.103,72
Ministarstvo poljoprivrede	Program osnovnih plaćanja	3.174,72	22.287,25	0,00	0,00	25.461,97
Ministarstvo poljoprivrede	Program za male poljoprivrednike	3.834,60	23.468,41	0,00	0,00	27.303,01
Ministarstvo poljoprivrede	Dobrobit životinja 2020	1.655,48	9.408,98	0,00	0,00	11.064,46
Ministarstvo poljoprivrede	Dobrovoljno proizvodno vezana potpora	52.521,94	248.373,23	0,00	0,00	300.895,17
Ministarstvo poljoprivrede	Državna potpora	12.000,00	0,00	0,00	0,00	12.000,00
Ministarstvo poljoprivrede	Državne potpore male vrijednosti	250.469,60	0,00	0,00	0,00	250.469,60
Ministarstvo poljoprivrede	Ekološki uzgoj čl.29.) 2020	5.360,77	59.921,15	0,00	0,00	65.281,92
Ministarstvo poljoprivrede	Financiranje dodatnih nacionalnih izravnih plaćanja za Hrvatsku	-108,88	-435,71	0,00	0,00	-544,59
Ministarstvo poljoprivrede	Izvanredna privremena potpora poljoprivrednicima i malim i srednjim	7.724,57	43.772,56	0,00	0,00	51.497,13



	poduzećima koji su posebno pogođeni krizom uzrokovanom bolešću COVID					
Ministarstvo poljoprivrede	Kompenzacije za štete koje uzrokuju sisavci – dupini	66.159,06	0,00	0,00	0,00	66.159,06
Ministarstvo poljoprivrede	Mjera 8. Potpora u sektoru ovčarstva i kozarstva 2020	758,60	0,00	0,00	0,00	758,60
Ministarstvo poljoprivrede	Nacionalni program potpore ovčarstvu i kozarstvu (de minimis) 2020	72.002,89	0,00	0,00	0,00	72.002,89
Ministarstvo poljoprivrede	Plaćanja povezana s područjima s prirodnim ograničenjima ili ostalim posebnim ograničenjima	-364,29	-2.063,98	0,00	0,00	-2.428,27
Ministarstvo poljoprivrede	Plaćanja povezana s područjima s prirodnim ograničenjima ili ostalim posebnim ograničenjima 2020	89.397,32	531.022,07	0,00	0,00	620.419,39
Ministarstvo poljoprivrede	Plaćanje za mlade poljoprivrednike	-3.483,15	13.368,02	0,00	0,00	9.884,87
Ministarstvo poljoprivrede	Plaćanje za poljoprivredne prakse korisne za klimu i okoliš	62.827,95	435.021,23	0,00	0,00	497.849,18
Ministarstvo poljoprivrede	Poljoprivreda, okoliš i klimatske promjene (čl.28.) 2020	92.760,69	538.701,96	0,00	0,00	631.462,65
Ministarstvo poljoprivrede	Posebna potpora za pčelarstvo	6.125,29	6.125,29	0,00	0,00	12.250,58
Ministarstvo poljoprivrede	Potpora za lokalni razvoj u sklopu inicijative LEADER	5.581,73	50.235,52	0,00	0,00	55.817,25
Ministarstvo poljoprivrede	Preraspodjela plaćanja	34.809,20	286.052,54	0,00	0,00	320.861,74
Ministarstvo poljoprivrede	Prog.potp.pčelarima zbog gubitka medonosnog potencijala_2021	2.812,80	0,00	0,00	0,00	2.812,80
Ministarstvo poljoprivrede	Program osnovnih plaćanja	85.002,18	568.274,71	0,00	0,00	653.276,89
Ministarstvo poljoprivrede	Program potpore za unaprjeđenje uzgoja ovaca i koza za razdoblje od 2021. do 2023. godine, za 2021. godinu	18.794,07	0,00	0,00	0,00	18.794,07
Ministarstvo poljoprivrede	Program za male poljoprivrednike	861,52	5.690,50	0,00	0,00	6.552,02
Ministarstvo poljoprivrede	Razvoj poljoprivrednih gospodarstava i poslovanja	0,00	-20.271,74	0,00	0,00	-20.271,74
Ministarstvo poljoprivrede	Razvoj poljoprivrednih gospodarstava i poslovanja (čl. 19.)	-30.496,80	-283.989,10	0,00	0,00	-314.485,90

Ministarstvo poljoprivrede	Temeljne usluge i obnova sela u ruralnim područjima (čl. 20.)	421.768,71	2.390.022,64	0,00	0,00	2.811.791,35
Ministarstvo poljoprivrede	Dobrovoljno proizvodno vezana potpora	112.885,96	547.974,62	0,00	0,00	660.860,58
Ministarstvo poljoprivrede	Državna potpora	6.000,00	0,00	0,00	0,00	6.000,00
Ministarstvo poljoprivrede	Državne potpore male vrijednosti	343.236,40	0,00	0,00	0,00	343.236,40
Ministarstvo poljoprivrede	Ekološki uzgoj	-891,84	-22.327,76	0,00	0,00	-23.219,60
Ministarstvo poljoprivrede	Ekološki uzgoj (čl. 29.)	2.316,82	13.128,80	0,00	0,00	15.445,62
Ministarstvo poljoprivrede	Ekološki uzgoj čl.29.) 2020	476.268,41	2.699.304,18	0,00	0,00	3.175.572,59
Ministarstvo poljoprivrede	Financiranje dodatnih nacionalnih izravnih plaćanja za Hrvatsku	-21,66	-86,52	0,00	0,00	-108,18
Ministarstvo poljoprivrede	II.11. Mjere zaštite javnog zdravlja COVID	711.538,61	2.134.615,84	0,00	0,00	2.846.154,45
Ministarstvo poljoprivrede	III.2. Provedba LRSR	49.246,75	279.064,93	0,00	0,00	328.311,68
Ministarstvo poljoprivrede	III.3. Provedba LRSR – tekući troškovi	88.052,44	498.963,87	0,00	0,00	587.016,31
Ministarstvo poljoprivrede	IV.4. Prerada proizvoda ribarstva i akvakulture – COVID	322.035,04	966.105,12	0,00	0,00	1.288.140,16
Ministarstvo poljoprivrede	Izvanredna privremena potpora poljoprivrednicima i malim i srednjim poduzećima koji su posebno pogođeni krizom uzrokovanom bolešću COVID	120.246,98	681.399,52	0,00	0,00	801.646,50
Ministarstvo poljoprivrede	Kompenzacije za štete koje uzrokuju sisavci – dupini	29.704,22	0,00	0,00	0,00	29.704,22
Ministarstvo poljoprivrede	Maslinovo ulje po lit. 2020	16.577,10	0,00	0,00	0,00	16.577,10
Ministarstvo poljoprivrede	Osiguranje akvakulturnih stokova	67.734,01	203.202,02	0,00	0,00	270.936,03
Ministarstvo poljoprivrede	Plaćanja povezana s područjima s prirodnim ograničenjima ili ostalim posebnim ograničenjima	-5.849,82	-9.309,50	0,00	0,00	-15.159,32
Ministarstvo poljoprivrede	Plaćanja povezana s područjima s prirodnim ograničenjima ili ostalim posebnim ograničenjima 2019	355,76	2.015,96	0,00	0,00	2.371,72
Ministarstvo poljoprivrede	Plaćanja povezana s područjima s prirodnim ograničenjima ili ostalim posebnim ograničenjima 2020	228.155,89	1.324.669,92	0,00	0,00	1.552.825,81
Ministarstvo poljoprivrede	Plaćanje za mlade poljoprivrednike	8.244,35	38.108,01	0,00	0,00	46.352,36

Ministarstvo poljoprivrede	Plaćanje za poljoprivredne prakse korisne za klimu i okoliš	190.841,91	1.339.734,48	0,00	0,00	1.530.576,39
Ministarstvo poljoprivrede	Poljoprivreda, okoliš i klimatske promjene (čl. 28.) 2019	999,72	5.665,03	0,00	0,00	6.664,75
Ministarstvo poljoprivrede	Poljoprivreda, okoliš i klimatske promjene (čl.28.) 2020	121.693,22	693.065,54	0,00	0,00	814.758,76
Ministarstvo poljoprivrede	Poljoprivreda, okoliš i klimatske promjene 2019	686,52	3.890,26	0,00	0,00	4.576,78
Ministarstvo poljoprivrede	Posebna potpora za pčelarstvo	3.217,08	3.217,08	0,00	0,00	6.434,16
Ministarstvo poljoprivrede	Potp.male vrij. toplovodni uzgoj slatkovodnih riba, prerada i lok.akc.skupine u ribarstvu	136.380,00	0,00	0,00	0,00	136.380,00
Ministarstvo poljoprivrede	Potpora za lokalni razvoj u sklopu inicijative LEADER	5.583,90	50.255,10	0,00	0,00	55.839,00
Ministarstvo poljoprivrede	Potpora za zbrinjavanje nusproizvoda životinjskog porijekla 2021	1.501,89	0,00	0,00	0,00	1.501,89
Ministarstvo poljoprivrede	Prerada proizvoda ribarstva i akvakulture	206.957,25	620.871,75	0,00	0,00	827.829,00
Ministarstvo poljoprivrede	Preraspodjela plaćanja	72.750,38	478.519,56	0,00	0,00	551.269,94
Ministarstvo poljoprivrede	Privremeni prestanak ribolovnih aktivnosti	6.774,75	6.774,75	0,00	0,00	13.549,50
Ministarstvo poljoprivrede	Prog.potp.pčelarima zbog gubitka medonosnog potencijala_2021	409,00	0,00	0,00	0,00	409,00
Ministarstvo poljoprivrede	Program osnovnih plaćanja	284.463,70	1.840.905,67	0,00	0,00	2.125.369,37
Ministarstvo poljoprivrede	Program potpore za unaprijeđenje uzgoja ovaca i koza za razdoblje od 2021. do 2023. godine, za 2021. godinu	51.960,11	0,00	0,00	0,00	51.960,11
Ministarstvo poljoprivrede	Program za male poljoprivrednike	6.183,11	39.450,80	0,00	0,00	45.633,91
Ministarstvo poljoprivrede	Temeljne usluge i obnova sela u ruralnim područjima (čl. 20.)	244.425,47	1.385.077,67	0,00	0,00	1.629.503,14
Ministarstvo poljoprivrede	Dobrovoljno proizvodno vezana potpora	11.478,85	44.093,92	0,00	0,00	55.572,77
Ministarstvo poljoprivrede	Državne potpore male vrijednosti	8.390,00	0,00	0,00	0,00	8.390,00
Ministarstvo poljoprivrede	Ekološki uzgoj čl.29.) 2020	21.732,26	123.149,50	0,00	0,00	144.881,76
Ministarstvo poljoprivrede	Plaćanja povezana s područjima s prirodnim ograničenjima ili ostalim posebnim ograničenjima 2020	19.700,30	111.635,28	0,00	0,00	131.335,58

Ministarstvo poljoprivrede	Plaćanje za poljoprivredne prakse korisne za klimu i okoliš	16.945,17	112.670,10	0,00	0,00	129.615,27
Ministarstvo poljoprivrede	Poljoprivreda, okoliš i klimatske promjene (čl.28.) 2020	3.753,74	21.271,21	0,00	0,00	25.024,95
Ministarstvo poljoprivrede	Potpore za lokalni razvoj u sklopu inicijative LEADER	5.583,90	50.255,10	0,00	0,00	55.839,00
Ministarstvo poljoprivrede	Preraspodjela plaćanja	10.080,27	67.697,38	0,00	0,00	77.777,65
Ministarstvo poljoprivrede	Program osnovnih plaćanja	24.039,38	159.942,31	0,00	0,00	183.981,69
Ministarstvo poljoprivrede	Dobrovoljno proizvodno vezana potpora	1.037,29	4.721,82	0,00	0,00	5.759,11
Ministarstvo poljoprivrede	Državne potpore male vrijednosti	43.242,00	0,00	0,00	0,00	43.242,00
Ministarstvo poljoprivrede	Izvanredna privremena potpora poljoprivrednicima i malim i srednjim poduzećima koji su posebno pogođeni krizom uzrokovanom bolešću COVID	7.811,48	44.265,02	0,00	0,00	52.076,50
Ministarstvo poljoprivrede	Kompenzacije za štete koje uzrokuju sisavci – dupini	9.404,33	0,00	0,00	0,00	9.404,33
Ministarstvo poljoprivrede	Plaćanja povezana s područjima s prirodnim ograničenjima ili ostalim posebnim ograničenjima 2020	1.569,97	8.896,05	0,00	0,00	10.466,02
Ministarstvo poljoprivrede	Plaćanje za poljoprivredne prakse korisne za klimu i okoliš	1.048,23	6.407,73	0,00	0,00	7.455,96
Ministarstvo poljoprivrede	Poljoprivreda, okoliš i klimatske promjene (čl.28.) 2020	8.447,48	47.869,09	0,00	0,00	56.316,57
Ministarstvo poljoprivrede	Potpore za lokalni razvoj u sklopu inicijative LEADER	5.583,90	50.255,10	0,00	0,00	55.839,00
Ministarstvo poljoprivrede	Preraspodjela plaćanja	674,19	4.079,30	0,00	0,00	4.753,49
Ministarstvo poljoprivrede	Program osnovnih plaćanja	1.318,10	7.471,54	0,00	0,00	8.789,64
Ministarstvo poljoprivrede	Dobrobit životinja 2020	6.456,42	36.586,47	0,00	0,00	43.042,89
Ministarstvo poljoprivrede	Dobrovoljno proizvodno vezana potpora	42.756,97	212.690,44	0,00	0,00	255.447,41
Ministarstvo poljoprivrede	Financiranje dodatnih nacionalnih izravnih plaćanja za Hrvatsku (čl. 40.)	0,10	0,40	0,00	0,00	0,50
Ministarstvo poljoprivrede	Izvanredna privremena potpora poljoprivrednicima i malim i srednjim	34.770,48	197.032,71	0,00	0,00	231.803,19

	poduzećima koji su posebno pogođeni krizom uzrokovanom bolešću COVID					
Ministarstvo poljoprivrede	Mjera 1. Potpora za uzgoj krava u sustavu krava	2.866,05	0,00	0,00	0,00	2.866,05
Ministarstvo poljoprivrede	Plaćanja povezana s područjima s prirodnim ograničenjima ili ostalim posebnim ograničenjima 2020	35.736,04	202.504,02	0,00	0,00	238.240,06
Ministarstvo poljoprivrede	Plaćanje za mlade poljoprivrednike	3.017,54	23.009,58	0,00	0,00	26.027,12
Ministarstvo poljoprivrede	Plaćanje za poljoprivredne prakse korisne za klimu i okoliš	35.226,26	270.431,89	0,00	0,00	305.658,15
Ministarstvo poljoprivrede	Poljoprivreda, okoliš i klimatske promjene (čl.28.) 2020	15.970,23	90.498,64	0,00	0,00	106.468,87
Ministarstvo poljoprivrede	Posebna potpora za pčelarstvo	3.361,66	3.361,66	0,00	0,00	6.723,32
Ministarstvo poljoprivrede	Preraspodjela plaćanja	8.298,87	60.824,40	0,00	0,00	69.123,27
Ministarstvo poljoprivrede	Program osnovnih plaćanja	47.241,89	344.356,97	0,00	0,00	391.598,86
Ministarstvo poljoprivrede	Program potpore za unaprjeđenje uzgoja ovaca i koza za razdoblje od 2021. do 2023. godine, za 2021. godinu	967,34	0,00	0,00	0,00	967,34
Ministarstvo poljoprivrede	Dobrovoljno proizvodno vezana potpora	6.024,86	27.427,53	0,00	0,00	33.452,39
Ministarstvo poljoprivrede	Državne potpore male vrijednosti	41.884,40	0,00	0,00	0,00	41.884,40
Ministarstvo poljoprivrede	Ekološki uzgoj (čl.29.) 2020	3.126,71	17.717,81	0,00	0,00	20.844,52
Ministarstvo poljoprivrede	Kompenzacije za štete koje uzrokuju sisavci – dupini	6.848,35	0,00	0,00	0,00	6.848,35
Ministarstvo poljoprivrede	Plaćanja povezana s područjima s prirodnim ograničenjima ili ostalim posebnim ograničenjima 2020	3.647,86	20.670,67	0,00	0,00	24.318,53
Ministarstvo poljoprivrede	Plaćanje za poljoprivredne prakse korisne za klimu i okoliš	3.977,15	26.514,04	0,00	0,00	30.491,19
Ministarstvo poljoprivrede	Poljoprivreda, okoliš i klimatske promjene (čl.28.) 2020	4.435,42	25.133,89	0,00	0,00	29.569,31
Ministarstvo poljoprivrede	Posebna potpora za pčelarstvo	4.979,85	4.979,85	0,00	0,00	9.959,70
Ministarstvo poljoprivrede	Preraspodjela plaćanja	2.286,08	15.025,36	0,00	0,00	17.311,44
Ministarstvo poljoprivrede	Prog.potp.pčelarima zbog gubitka medonosnog potencijala_2021	1.161,08	0,00	0,00	0,00	1.161,08

Ministarstvo poljoprivrede	Program osnovnih plaćanja	5.149,84	33.676,51	0,00	0,00	38.826,35
Ministarstvo poljoprivrede	Dobrobit životinja 2020	6.286,81	35.625,72	0,00	0,00	41.912,53
Ministarstvo poljoprivrede	Dobrovoljno proizvodno vezana potpora	29.794,09	164.746,62	0,00	0,00	194.540,71
Ministarstvo poljoprivrede	Dodana vrijednost, kvaliteta proizvoda i korištenje neželjenog ulova	57.187,50	171.562,50	0,00	0,00	228.750,00
Ministarstvo poljoprivrede	Državna potpora	6.000,00	0,00	0,00	0,00	6.000,00
Ministarstvo poljoprivrede	Državne potpore male vrijednosti	496.525,00	0,00	0,00	0,00	496.525,00
Ministarstvo poljoprivrede	Ekološki uzgoj (čl. 29.)	-703,82	-3.988,44	0,00	0,00	-4.692,26
Ministarstvo poljoprivrede	Ekološki uzgoj čl.29.) 2020	4.026,45	22.816,71	0,00	0,00	26.843,16
Ministarstvo poljoprivrede	I.20 Energetska učinkovitost i ublažavanje klimatskih promjena	3.560,00	10.680,00	0,00	0,00	14.240,00
Ministarstvo poljoprivrede	Izvanredna privremena potpora poljoprivrednicima i malim i srednjim poduzećima koji su posebno pogođeni krizom uzrokovanom bolešću COVID	71.537,23	405.377,57	0,00	0,00	476.914,80
Ministarstvo poljoprivrede	Kompenzacije za štete koje uzrokuju sisavci – dupini	12.444,72	0,00	0,00	0,00	12.444,72
Ministarstvo poljoprivrede	Maslinovo ulje po lit. 2020	13.035,00	0,00	0,00	0,00	13.035,00
Ministarstvo poljoprivrede	Plaćanja povezana s područjima s prirodnim ograničenjima ili ostalim posebnim ograničenjima	-231,20	-1.310,31	0,00	0,00	-1.541,51
Ministarstvo poljoprivrede	Plaćanja povezana s područjima s prirodnim ograničenjima ili ostalim posebnim ograničenjima 2019	44,93	254,80	0,00	0,00	299,73
Ministarstvo poljoprivrede	Plaćanja povezana s područjima s prirodnim ograničenjima ili ostalim posebnim ograničenjima 2020	64.934,84	386.677,63	0,00	0,00	451.612,47
Ministarstvo poljoprivrede	Plaćanje za mlade poljoprivrednike	526,61	2.292,86	0,00	0,00	2.819,47
Ministarstvo poljoprivrede	Plaćanje za poljoprivredne prakse korisne za klimu i okoliš	86.135,83	512.005,46	0,00	0,00	598.141,29
Ministarstvo poljoprivrede	Poljoprivreda, okoliš i klimatske promjene (čl.28.) 2020	89.014,31	507.111,82	0,00	0,00	596.126,13
Ministarstvo poljoprivrede	Posebna potpora za pčelarstvo	8.484,64	8.484,64	0,00	0,00	16.969,28

Ministarstvo poljoprivrede	Potpora za lokalni razvoj u sklopu inicijative LEADER	47.768,24	428.806,54	0,00	0,00	476.574,78
Ministarstvo poljoprivrede	Preraspodjela plaćanja	14.461,10	92.603,98	0,00	0,00	107.065,08
Ministarstvo poljoprivrede	Privremeni prestanak ribolovnih aktivnosti	303.051,59	781.538,22	0,00	0,00	1.084.589,81
Ministarstvo poljoprivrede	Prog.potp.pčelarima zbog gubitka medonosnog potencijala_2021	1.853,28	0,00	0,00	0,00	1.853,28
Ministarstvo poljoprivrede	Program osnovnih plaćanja	139.419,30	708.265,84	0,00	0,00	847.685,14
Ministarstvo poljoprivrede	Program za male poljoprivrednike	2.023,25	9.488,29	0,00	0,00	11.511,54
Ministarstvo poljoprivrede	Razvoj poljoprivrednih gospodarstava i poslovanja (čl. 19.)	16.709,06	94.684,69	0,00	0,00	111.393,75
Ministarstvo poljoprivrede	Ulaganja u fizičku imovinu (čl. 17.)	15.167,97	85.951,84	0,00	0,00	101.119,81
Ministarstvo poljoprivrede	Upravljanje rizikom (čl. 36.)	36.241,16	205.366,59	0,00	0,00	241.607,75
Ministarstvo poljoprivrede	Dobrovoljno proizvodno vezana potpora	10.306,13	48.848,59	0,00	0,00	59.154,72
Ministarstvo poljoprivrede	Dodana vrijednost, kvaliteta proizvoda i korištenje neželjenog ulova	92.926,54	278.779,60	0,00	0,00	371.706,14
Ministarstvo poljoprivrede	Državne potpore male vrijednosti	114.520,00	0,00	0,00	0,00	114.520,00
Ministarstvo poljoprivrede	Ekološki uzgoj čl.29.) 2020	8.440,01	47.826,18	0,00	0,00	56.266,19
Ministarstvo poljoprivrede	Financiranje dodatnih nacionalnih izravnih plaćanja za Hrvatsku (čl. 40.)	0,53	2,11	0,00	0,00	2,64
Ministarstvo poljoprivrede	II.11. Mjere zaštite javnog zdravlja_COVID	71.085,07	213.255,23	0,00	0,00	284.340,30
Ministarstvo poljoprivrede	Izvanredna privremena potpora poljoprivrednicima i malim i srednjim poduzećima koji su posebno pogođeni krizom uzrokovanom bolešću COVID	63.454,68	359.576,55	0,00	0,00	423.031,23
Ministarstvo poljoprivrede	Maslinovo ulje po lit. 2020	1.979,90	0,00	0,00	0,00	1.979,90
Ministarstvo poljoprivrede	Osiguranje akvakulturnih stokova	39.826,84	119.480,54	0,00	0,00	159.307,38
Ministarstvo poljoprivrede	Plaćanja povezana s područjima s prirodnim ograničenjima ili ostalim posebnim ograničenjima 2020	9.828,02	60.086,74	0,00	0,00	69.914,76
Ministarstvo poljoprivrede	Plaćanje za mlade poljoprivrednike	2.454,13	17.799,37	0,00	0,00	20.253,50
Ministarstvo poljoprivrede	Plaćanje za poljoprivredne prakse korisne za klimu i okoliš	9.982,10	72.826,45	0,00	0,00	82.808,55
Ministarstvo poljoprivrede	Poljoprivreda, okoliš i klimatske promjene (čl.28.) 2020	27.396,39	156.600,28	0,00	0,00	183.996,67

Ministarstvo poljoprivrede	Potpora za lokalni razvoj u sklopu inicijative LEADER	11.138,24	100.244,26	0,00	0,00	111.382,50
Ministarstvo poljoprivrede	Preraspodjela plaćanja	5.804,89	43.260,98	0,00	0,00	49.065,87
Ministarstvo poljoprivrede	Privremeni prestanak ribolovnih aktivnosti	18.348,93	18.348,93	0,00	0,00	36.697,86
Ministarstvo poljoprivrede	Prog.potp.pčelarima zbog gubitka medonosnog potencijala_2021	1.197,60	0,00	0,00	0,00	1.197,60
Ministarstvo poljoprivrede	Program osnovnih plaćanja	14.087,91	97.775,92	0,00	0,00	111.863,83
Ministarstvo poljoprivrede	Program za male poljoprivrednike	3.351,21	11.077,21	0,00	0,00	14.428,42
Ministarstvo poljoprivrede	Razvoj poljoprivrednih gospodarstava i poslovanja (čl. 19.)	133.593,28	757.028,58	0,00	0,00	890.621,86
Ministarstvo poljoprivrede	Upravljanje rizikom (čl. 36.)	13.711,77	77.700,06	0,00	0,00	91.411,83
Ministarstvo poljoprivrede	Dobrovoljno proizvodno vezana potpora	7.884,52	34.988,05	0,00	0,00	42.872,57
Ministarstvo poljoprivrede	Državne potpore male vrijednosti	94.128,70	0,00	0,00	0,00	94.128,70
Ministarstvo poljoprivrede	Kompenzacije za štete koje uzrokuju sisavci – dupini	25.295,31	0,00	0,00	0,00	25.295,31
Ministarstvo poljoprivrede	Plaćanja povezana s područjima s prirodnim ograničenjima ili ostalim posebnim ograničenjima 2020	5.014,76	33.909,31	0,00	0,00	38.924,07
Ministarstvo poljoprivrede	Plaćanje za mlade poljoprivrednike	827,51	6.524,88	0,00	0,00	7.352,39
Ministarstvo poljoprivrede	Plaćanje za poljoprivredne prakse korisne za klimu i okoliš	6.929,84	49.801,67	0,00	0,00	56.731,51
Ministarstvo poljoprivrede	Poljoprivreda, okoliš i klimatske promjene (čl.28.) 2020	1.698,04	9.622,33	0,00	0,00	11.320,37
Ministarstvo poljoprivrede	Posebna potpora za pčelarstvo	8.362,26	8.362,26	0,00	0,00	16.724,52
Ministarstvo poljoprivrede	Preraspodjela plaćanja	3.257,53	18.226,60	0,00	0,00	21.484,13
Ministarstvo poljoprivrede	Prog.potp.pčelarima zbog gubitka medonosnog potencijala_2021	823,79	0,00	0,00	0,00	823,79
Ministarstvo poljoprivrede	Program osnovnih plaćanja	8.489,91	61.761,78	0,00	0,00	70.251,69
Ministarstvo poljoprivrede	Dobrobit životinja 2020	2.460,56	13.943,15	0,00	0,00	16.403,71
Ministarstvo poljoprivrede	Dobrovoljno proizvodno vezana potpora	23.034,18	104.861,86	0,00	0,00	127.896,04
Ministarstvo poljoprivrede	Državne potpore male vrijednosti	146.499,90	0,00	0,00	0,00	146.499,90
Ministarstvo poljoprivrede	Ekološki uzgoj čl.29.) 2020	14.106,57	79.937,62	0,00	0,00	94.044,19



Ministarstvo poljoprivrede	Izvanredna privremena potpora poljoprivrednicima i malim i srednjim poduzećima koji su posebno pogođeni krizom uzrokovanom bolešću COVID	27.401,60	155.275,70	0,00	0,00	182.677,30
Ministarstvo poljoprivrede	Kompenzacije za štete koje uzrokuju sisavci – dupini	12.457,92	0,00	0,00	0,00	12.457,92
Ministarstvo poljoprivrede	Maslinovo ulje po lit. 2020	49.927,50	0,00	0,00	0,00	49.927,50
Ministarstvo poljoprivrede	Plaćanja povezana s područjima s prirodnim ograničenjima ili ostalim posebnim ograničenjima 2019	74,92	424,42	0,00	0,00	499,34
Ministarstvo poljoprivrede	Plaćanja povezana s područjima s prirodnim ograničenjima ili ostalim posebnim ograničenjima 2020	31.417,48	178.733,19	0,00	0,00	210.150,67
Ministarstvo poljoprivrede	Plaćanje za mlade poljoprivrednike	1.744,27	24.263,82	0,00	0,00	26.008,09
Ministarstvo poljoprivrede	Plaćanje za poljoprivredne prakse korisne za klimu i okoliš	25.483,44	188.848,25	0,00	0,00	214.331,69
Ministarstvo poljoprivrede	Poljoprivreda, okoliš i klimatske promjene (čl.28.) 2020	19.227,12	108.954,85	0,00	0,00	128.181,97
Ministarstvo poljoprivrede	Posebna potpora za pčelarstvo	1.718,83	1.718,83	0,00	0,00	3.437,66
Ministarstvo poljoprivrede	Potpora za lokalni razvoj u sklopu inicijative LEADER	11.153,02	100.377,23	0,00	0,00	111.530,25
Ministarstvo poljoprivrede	Preraspodjela plaćanja	10.177,74	67.632,36	0,00	0,00	77.810,10
Ministarstvo poljoprivrede	Privremeni prestanak ribolovnih aktivnosti	72.442,64	125.729,13	0,00	0,00	198.171,77
Ministarstvo poljoprivrede	Prog.potp.pčelarima zbog gubitka medonosnog potencijala 2021	3.579,92	0,00	0,00	0,00	3.579,92
Ministarstvo poljoprivrede	Program osnovnih plaćanja	36.456,51	250.726,79	0,00	0,00	287.183,30
Ministarstvo poljoprivrede	Program za male poljoprivrednike	843,25	5.664,31	0,00	0,00	6.507,56
Ministarstvo poljoprivrede	Razvoj poljoprivrednih gospodarstava i poslovanja (čl. 19.)	8.370,00	47.430,00	0,00	0,00	55.800,00
Ministarstvo poljoprivrede	Dobrovoljno proizvodno vezana potpora	12.634,12	66.363,87	0,00	0,00	78.997,99
Ministarstvo poljoprivrede	Državna potpora	6.000,00	0,00	0,00	0,00	6.000,00
Ministarstvo poljoprivrede	Državne potpore male vrijednosti	18.122,80	0,00	0,00	0,00	18.122,80
Ministarstvo poljoprivrede	Ekološki uzgoj čl.29.) 2020	70.323,45	398.498,97	0,00	0,00	468.822,42

Ministarstvo poljoprivrede	Financiranje dodatnih nacionalnih izravnih plaćanja za Hrvatsku (čl. 40.)	-346,63	-1.385,05	0,00	0,00	-1.731,68
Ministarstvo poljoprivrede	Izvanredna privremena potpora poljoprivrednicima i malim i srednjim poduzećima koji su posebno pogođeni krizom uzrokovanom bolešću COVID	342.102,92	1.938.583,15	0,00	0,00	2.280.686,07
Ministarstvo poljoprivrede	Maslinovo ulje po lit. 2020	13.400,00	0,00	0,00	0,00	13.400,00
Ministarstvo poljoprivrede	Nacionalni program potpore ovčarstvu i kozarstvu (de minimis) 2020	18.979,98	0,00	0,00	0,00	18.979,98
Ministarstvo poljoprivrede	Plaćanja povezana s područjima s prirodnim ograničenjima ili ostalim posebnim ograničenjima	-1.908,54	-10.844,64	0,00	0,00	-12.753,18
Ministarstvo poljoprivrede	Plaćanja povezana s područjima s prirodnim ograničenjima ili ostalim posebnim ograničenjima 2020	38.082,39	234.940,80	0,00	0,00	273.023,19
Ministarstvo poljoprivrede	Plaćanje za mlade poljoprivrednike	3.561,16	13.690,99	0,00	0,00	17.252,15
Ministarstvo poljoprivrede	Plaćanje za poljoprivredne prakse korisne za klimu i okoliš	39.781,72	217.912,49	0,00	0,00	257.694,21
Ministarstvo poljoprivrede	Poljoprivreda, okoliš i klimatske promjene (čl. 28.)	204,11	1.028,12	0,00	0,00	1.232,23
Ministarstvo poljoprivrede	Poljoprivreda, okoliš i klimatske promjene (čl.28.) 2020	73.740,77	417.864,68	0,00	0,00	491.605,45
Ministarstvo poljoprivrede	Potpورا za krizno skladištenje vina	0,00	272.500,00	0,00	0,00	272.500,00
Ministarstvo poljoprivrede	Potpورا za lokalni razvoj u sklopu inicijative LEADER	42.820,79	385.387,31	0,00	0,00	428.208,10
Ministarstvo poljoprivrede	Preraspodjela plaćanja	15.870,88	110.343,81	0,00	0,00	126.214,69
Ministarstvo poljoprivrede	Program osnovnih plaćanja	57.262,85	308.936,40	0,00	0,00	366.199,25
Ministarstvo poljoprivrede	Program za male poljoprivrednike	1.511,52	10.437,55	0,00	0,00	11.949,07
Ministarstvo poljoprivrede	Razvoj poljoprivrednih gospodarstava i poslovanja (čl. 19.)	41.817,94	236.968,31	0,00	0,00	278.786,25
Ministarstvo poljoprivrede	Temeljne usluge i obnova sela u ruralnim područjima (čl. 20.)	216.052,44	1.224.297,18	0,00	0,00	1.440.349,62
Ministarstvo poljoprivrede	Ulaganja u fizičku imovinu (čl. 17.)	66.652,20	378.152,62	0,00	0,00	444.804,82
Ministarstvo poljoprivrede	Ulaganje	0,00	196.267,32	0,00	0,00	196.267,32

Ministarstvo poljoprivrede	Upravljanje rizikom (čl. 36.)	15.835,39	89.733,83	0,00	0,00	105.569,22
Ministarstvo poljoprivrede	Dobrovoljno proizvodno vezana potpora	28.008,97	130.363,87	0,00	0,00	158.372,84
Ministarstvo poljoprivrede	Dodana vrijednost, kvaliteta proizvoda i korištenje neželjenog ulova	29.379,24	88.137,72	0,00	0,00	117.516,96
Ministarstvo poljoprivrede	Državna potpora	6.000,00	0,00	0,00	0,00	6.000,00
Ministarstvo poljoprivrede	Državne potpore male vrijednosti	635.593,80	0,00	0,00	0,00	635.593,80
Ministarstvo poljoprivrede	Ekološki uzgoj	0,00	-12.168,35	0,00	0,00	-12.168,35
Ministarstvo poljoprivrede	Ekološki uzgoj (čl. 29.)	1.829,10	10.364,93	0,00	0,00	12.194,03
Ministarstvo poljoprivrede	Ekološki uzgoj čl.29.) 2020	131.345,73	745.302,38	0,00	0,00	876.648,11
Ministarstvo poljoprivrede	II.11. Mjere zaštite javnog zdravlja COVID	120.820,60	362.461,79	0,00	0,00	483.282,39
Ministarstvo poljoprivrede	III.2. Provedba LRSR	25.323,47	143.499,69	0,00	0,00	168.823,16
Ministarstvo poljoprivrede	Kompenzacije za štete koje uzrokuju sisavci – dupini	100.769,23	0,00	0,00	0,00	100.769,23
Ministarstvo poljoprivrede	Plaćanja povezana s područjima s prirodnim ograničenjima ili ostalim posebnim ograničenjima	0,00	-2.837,80	0,00	0,00	-2.837,80
Ministarstvo poljoprivrede	Plaćanja povezana s područjima s prirodnim ograničenjima ili ostalim posebnim ograničenjima 2020	90.617,82	542.765,72	0,00	0,00	633.383,54
Ministarstvo poljoprivrede	Plaćanje za mlade poljoprivrednike	6.464,36	50.379,01	0,00	0,00	56.843,37
Ministarstvo poljoprivrede	Plaćanje za poljoprivredne prakse korisne za klimu i okoliš	73.190,53	546.713,87	0,00	0,00	619.904,40
Ministarstvo poljoprivrede	Poljoprivreda, okoliš i klimatske promjene (čl. 28.)	-116,23	-658,53	0,00	0,00	-774,76
Ministarstvo poljoprivrede	Poljoprivreda, okoliš i klimatske promjene (čl. 28.) 2019	1.141,00	6.465,75	0,00	0,00	7.606,75
Ministarstvo poljoprivrede	Poljoprivreda, okoliš i klimatske promjene (čl.28.) 2020	44.120,48	265.720,69	0,00	0,00	309.841,17
Ministarstvo poljoprivrede	Posebna potpora za pčelarstvo	2.095,38	2.095,38	0,00	0,00	4.190,76
Ministarstvo poljoprivrede	Potpora za lokalni razvoj u sklopu inicijative LEADER	5.569,12	50.122,13	0,00	0,00	55.691,25
Ministarstvo poljoprivrede	Preraspodjela plaćanja	38.032,38	261.905,49	0,00	0,00	299.937,87
Ministarstvo poljoprivrede	Privremeni prestanak ribolovnih aktivnosti	476.637,79	847.546,99	0,00	0,00	1.324.184,78

Ministarstvo poljoprivrede	Prog.potp.pčelarima zbog gubitka medonosnog potencijala_2021	4.000,00	0,00	0,00	0,00	4.000,00
Ministarstvo poljoprivrede	Program osnovnih plaćanja	110.678,73	769.670,05	0,00	0,00	880.348,78
Ministarstvo poljoprivrede	Program za male poljoprivrednike	1.348,53	4.372,49	0,00	0,00	5.721,02
Ministarstvo poljoprivrede	Dobrovoljno proizvodno vezana potpora	4.568,09	21.308,37	0,00	0,00	25.876,46
Ministarstvo poljoprivrede	Državne potpore male vrijednosti	185.917,20	0,00	0,00	0,00	185.917,20
Ministarstvo poljoprivrede	Financiranje dodatnih nacionalnih izravnih plaćanja za Hrvatsku (čl. 40.)	4,83	0,00	0,00	0,00	4,83
Ministarstvo poljoprivrede	III.2. Provedba LRSR	6.214,44	35.215,16	0,00	0,00	41.429,60
Ministarstvo poljoprivrede	Plaćanja povezana s područjima s prirodnim ograničenjima ili ostalim posebnim ograničenjima	92,23	699,14	0,00	0,00	791,37
Ministarstvo poljoprivrede	Plaćanja povezana s područjima s prirodnim ograničenjima ili ostalim posebnim ograničenjima 2020	1.073,95	6.085,32	0,00	0,00	7.159,27
Ministarstvo poljoprivrede	Plaćanje za poljoprivredne prakse korisne za klimu i okoliš	493,51	3.347,12	0,00	0,00	3.840,63
Ministarstvo poljoprivrede	Poljoprivreda, okoliš i klimatske promjene (čl.28.) 2020	177,77	1.007,27	0,00	0,00	1.185,04
Ministarstvo poljoprivrede	Preraspodjela plaćanja	345,34	2.311,55	0,00	0,00	2.656,89
Ministarstvo poljoprivrede	Program osnovnih plaćanja	703,81	4.702,74	0,00	0,00	5.406,55
Ministarstvo poljoprivrede	Program za male poljoprivrednike	669,35	2.206,38	0,00	0,00	2.875,73
Ministarstvo poljoprivrede	Temeljne usluge i obnova sela u ruralnim područjima (čl. 20.)	30.953,71	175.404,35	0,00	0,00	206.358,06
Ministarstvo poljoprivrede	Dobrovoljno proizvodno vezana potpora	9.743,29	45.680,48	0,00	0,00	55.423,77
Ministarstvo poljoprivrede	Državna potpora	48.000,00	0,00	0,00	0,00	48.000,00
Ministarstvo poljoprivrede	Državne potpore male vrijednosti	1.300.416,00	0,00	0,00	0,00	1.300.416,00
Ministarstvo poljoprivrede	Ekološki uzgoj čl.29.) 2020	2.119,29	12.009,10	0,00	0,00	14.128,39
Ministarstvo poljoprivrede	Financiranje dodatnih nacionalnih izravnih plaćanja za Hrvatsku (čl. 40.)	-158,26	-645,58	0,00	0,00	-803,84
Ministarstvo poljoprivrede	I.21 Energetska učinkovitost i ublažavanje klimatskih promjena – zamjena motora	6.000,00	6.000,00	0,00	0,00	12.000,00
Ministarstvo poljoprivrede	III.2. Provedba LRSR	1.735,48	9.834,38	0,00	0,00	11.569,86

Ministarstvo poljoprivrede	Izvanredna privremena potpora poljoprivrednicima i malim i srednjim poduzećima koji su posebno pogođeni krizom uzrokovanom bolešću COVID	36.428,84	206.430,12	0,00	0,00	242.858,96
Ministarstvo poljoprivrede	Kompenzacije za štete koje uzrokuju sisavci – dupini	31.555,15	0,00	0,00	0,00	31.555,15
Ministarstvo poljoprivrede	Mjera 8. Potpora u sektoru ovčarstva i kozarstva 2020	885,03	0,00	0,00	0,00	885,03
Ministarstvo poljoprivrede	Nacionalni program potpore ovčarstvu i kozarstvu (de minimis) 2020	27.169,93	0,00	0,00	0,00	27.169,93
Ministarstvo poljoprivrede	Plaćanja povezana s područjima s prirodnim ograničenjima ili ostalim posebnim ograničenjima	-110,85	-1.599,57	0,00	0,00	-1.710,42
Ministarstvo poljoprivrede	Plaćanja povezana s područjima s prirodnim ograničenjima ili ostalim posebnim ograničenjima 2020	27.240,50	159.752,21	0,00	0,00	186.992,71
Ministarstvo poljoprivrede	Plaćanje za mlade poljoprivrednike	1.177,45	8.108,72	0,00	0,00	9.286,17
Ministarstvo poljoprivrede	Plaćanje za poljoprivredne prakse korisne za klimu i okoliš	21.577,06	147.779,09	0,00	0,00	169.356,15
Ministarstvo poljoprivrede	Poljoprivreda, okoliš i klimatske promjene (čl. 28.)	771,10	11,72	0,00	0,00	782,82
Ministarstvo poljoprivrede	Poljoprivreda, okoliš i klimatske promjene (čl.28.) 2020	54.070,12	315.654,65	0,00	0,00	369.724,77
Ministarstvo poljoprivrede	Posebna potpora za pčelarstvo	1.901,71	1.901,71	0,00	0,00	3.803,42
Ministarstvo poljoprivrede	Potpora za lokalni razvoj u sklopu inicijative LEADER	33.490,38	301.413,12	0,00	0,00	334.903,50
Ministarstvo poljoprivrede	Preraspodjela plaćanja	14.885,97	95.397,87	0,00	0,00	110.283,84
Ministarstvo poljoprivrede	Privremeni prestanak ribolovnih aktivnosti	186.709,36	273.011,00	0,00	0,00	459.720,36
Ministarstvo poljoprivrede	Program osnovnih plaćanja	29.581,49	198.213,19	0,00	0,00	227.794,68
Ministarstvo poljoprivrede	Program potpore za unaprjeđenje uzgoja ovaca i koza za razdoblje od 2021. do 2023. godine, za 2021. godinu	23.564,16	0,00	0,00	0,00	23.564,16
Ministarstvo poljoprivrede	Program za male poljoprivrednike	3.944,20	23.532,50	0,00	0,00	27.476,70

Ministarstvo poljoprivrede	Razvoj poljoprivrednih gospodarstava i poslovanja (čl. 19.)	13.954,19	110.588,12	0,00	0,00	124.542,31
Ministarstvo poljoprivrede	Ribarske luke, iskrcajna mjesta, burze riba i zakloništa	2.368.613,53	7.105.840,59	0,00	0,00	9.474.454,12
Ministarstvo poljoprivrede	Temeljne usluge i obnova sela u ruralnim područjima (čl. 20.)	12.937,50	73.312,50	0,00	0,00	86.250,00
Ministarstvo poljoprivrede	Plaćanje za poljoprivredne prakse korisne za klimu i okoliš	327,65	0,00	0,00	0,00	327,65
Ministarstvo poljoprivrede	Preraspodjela plaćanja	193,98	0,00	0,00	0,00	193,98
Ministarstvo poljoprivrede	Program osnovnih plaćanja	159,59	0,00	0,00	0,00	159,59
Ministarstvo poljoprivrede	Dobrobit životinja 2020	1.970,14	11.164,58	0,00	0,00	13.134,72
Ministarstvo poljoprivrede	Dobrovoljno proizvodno vezana potpora	2.971,08	13.826,31	0,00	0,00	16.797,39
Ministarstvo poljoprivrede	Državne potpore male vrijednosti	31.401,40	0,00	0,00	0,00	31.401,40
Ministarstvo poljoprivrede	Kompenzacije za štete koje uzrokuju sisavci – dupini	1.628,11	0,00	0,00	0,00	1.628,11
Ministarstvo poljoprivrede	Plaćanja povezana s područjima s prirodnim ograničenjima ili ostalim posebnim ograničenjima 2020	27.560,74	156.177,73	0,00	0,00	183.738,47
Ministarstvo poljoprivrede	Plaćanje za mlade poljoprivrednike	6.021,85	40.986,47	0,00	0,00	47.008,32
Ministarstvo poljoprivrede	Plaćanje za poljoprivredne prakse korisne za klimu i okoliš	25.405,74	176.102,28	0,00	0,00	201.508,02
Ministarstvo poljoprivrede	Poljoprivreda, okoliš i klimatske promjene (čl.28.) 2020	40.636,09	230.271,18	0,00	0,00	270.907,27
Ministarstvo poljoprivrede	Preraspodjela plaćanja	4.072,96	26.382,70	0,00	0,00	30.455,66
Ministarstvo poljoprivrede	Program osnovnih plaćanja	38.814,04	239.080,04	0,00	0,00	277.894,08
Ministarstvo poljoprivrede	Dobrovoljno proizvodno vezana potpora	2.289,70	10.423,81	0,00	0,00	12.713,51
Ministarstvo poljoprivrede	Ekološki uzgoj čl.29.) 2020	9.067,12	51.380,71	0,00	0,00	60.447,83
Ministarstvo poljoprivrede	Plaćanja povezana s područjima s prirodnim ograničenjima ili ostalim posebnim ograničenjima 2020	3.901,46	22.108,34	0,00	0,00	26.009,80
Ministarstvo poljoprivrede	Plaćanje za poljoprivredne prakse korisne za klimu i okoliš	3.266,67	22.154,87	0,00	0,00	25.421,54
Ministarstvo poljoprivrede	Preraspodjela plaćanja	1.325,64	8.873,66	0,00	0,00	10.199,30
Ministarstvo poljoprivrede	Program osnovnih plaćanja	4.658,81	31.129,74	0,00	0,00	35.788,55

Ministarstvo poljoprivrede	Državne potpore male vrijednosti	71.362,20	0,00	0,00	0,00	71.362,20
Ministarstvo poljoprivrede	Izvanredna privremena potpora poljoprivrednicima i malim i srednjim poduzećima koji su posebno pogođeni krizom uzrokovanom bolešću COVID	23.434,44	132.795,06	0,00	0,00	156.229,50
Ministarstvo poljoprivrede	Kompenzacije za štete koje uzrokuju sisavci – dupini	8.144,98	0,00	0,00	0,00	8.144,98
Ministarstvo poljoprivrede	Maslinovo ulje po lit. 2020	16.850,00	0,00	0,00	0,00	16.850,00
Ministarstvo poljoprivrede	Plaćanja povezana s područjima s prirodnim ograničenjima ili ostalim posebnim ograničenjima 2020	10.491,31	59.451,51	0,00	0,00	69.942,82
Ministarstvo poljoprivrede	Plaćanje za poljoprivredne prakse korisne za klimu i okoliš	7.878,10	51.195,53	0,00	0,00	59.073,63
Ministarstvo poljoprivrede	Poljoprivreda, okoliš i klimatske promjene (čl.28.) 2020	44.603,41	252.752,27	0,00	0,00	297.355,68
Ministarstvo poljoprivrede	Posebna potpora za pčelarstvo	5.866,76	5.866,76	0,00	0,00	11.733,52
Ministarstvo poljoprivrede	Preraspodjela plaćanja	2.064,52	13.823,92	0,00	0,00	15.888,44
Ministarstvo poljoprivrede	Privremeni prestanak ribolovnih aktivnosti	56.655,93	100.314,34	0,00	0,00	156.970,27
Ministarstvo poljoprivrede	Program osnovnih plaćanja	11.235,48	71.929,37	0,00	0,00	83.164,85
Ministarstvo poljoprivrede	Program za male poljoprivrednike	2.937,27	17.882,07	0,00	0,00	20.819,34
Ministarstvo poljoprivrede	Promidžba	-14.850,00	-30.750,00	0,00	0,00	-45.600,00
Ministarstvo poljoprivrede	Upravljanje rizikom (čl. 36.)	8.059,49	45.670,45	0,00	0,00	53.729,94
Ministarstvo poljoprivrede	Dobrovoljno proizvodno vezana potpora	2.851,22	15.015,90	0,00	0,00	17.867,12
Ministarstvo poljoprivrede	Državne potpore male vrijednosti	41.740,00	0,00	0,00	0,00	41.740,00
Ministarstvo poljoprivrede	Ekološki uzgoj čl.29.) 2020	8.542,93	48.410,17	0,00	0,00	56.953,10
Ministarstvo poljoprivrede	Financiranje dodatnih nacionalnih izravnih plaćanja za Hrvatsku (čl. 40.)	0,04	0,13	0,00	0,00	0,17
Ministarstvo poljoprivrede	Kompenzacije za štete koje uzrokuju sisavci – dupini	4.848,88	0,00	0,00	0,00	4.848,88
Ministarstvo poljoprivrede	Maslinovo ulje po lit. 2020	175.385,20	0,00	0,00	0,00	175.385,20
Ministarstvo poljoprivrede	Plaćanja povezana s područjima s prirodnim ograničenjima ili ostalim posebnim ograničenjima 2019	259,41	8.370,80	0,00	0,00	8.630,21

Ministarstvo poljoprivrede	Plaćanja povezana s područjima s prirodnim ograničenjima ili ostalim posebnim ograničenjima 2020	21.593,00	122.359,60	0,00	0,00	143.952,60
Ministarstvo poljoprivrede	Plaćanje za poljoprivredne prakse korisne za klimu i okoliš	16.858,31	113.957,82	0,00	0,00	130.816,13
Ministarstvo poljoprivrede	Poljoprivreda, okoliš i klimatske promjene (čl.28.) 2020	11.627,69	65.889,85	0,00	0,00	77.517,54
Ministarstvo poljoprivrede	Potpora za lokalni razvoj u sklopu inicijative LEADER	5.552,63	49.973,62	0,00	0,00	55.526,25
Ministarstvo poljoprivrede	Preraspodjela plaćanja	10.413,52	71.258,26	0,00	0,00	81.671,78
Ministarstvo poljoprivrede	Program osnovnih plaćanja	23.268,34	158.578,46	0,00	0,00	181.846,80
Ministarstvo poljoprivrede	Program za male poljoprivrednike	5.123,07	33.547,33	0,00	0,00	38.670,40
Ministarstvo poljoprivrede	Razvoj poljoprivrednih gospodarstava i poslovanja (čl. 19.)	16.876,35	95.632,65	0,00	0,00	112.509,00
Ministarstvo poljoprivrede	Dobrovoljno proizvodno vezana potpora	27.210,11	122.888,00	0,00	0,00	150.098,11
Ministarstvo poljoprivrede	Ekološki uzgoj čl.29.) 2020	5.020,13	28.447,48	0,00	0,00	33.467,61
Ministarstvo poljoprivrede	Financiranje dodatnih nacionalnih izravnih plaćanja za Hrvatsku (čl. 40.)	1,37	5,48	0,00	0,00	6,85
Ministarstvo poljoprivrede	Izvanredna privremena potpora poljoprivrednicima i malim i srednjim poduzećima koji su posebno pogođeni krizom uzrokovanom bolešću COVID	56.639,25	320.955,75	0,00	0,00	377.595,00
Ministarstvo poljoprivrede	Maslinovo ulje po lit. 2020	103.942,50	0,00	0,00	0,00	103.942,50
Ministarstvo poljoprivrede	Nacionalni program potpore ovčarstvu i kozarstvu (de minimis) 2020	88.919,97	0,00	0,00	0,00	88.919,97
Ministarstvo poljoprivrede	Plaćanja povezana s područjima s prirodnim ograničenjima ili ostalim posebnim ograničenjima	-241,07	-1.377,31	0,00	0,00	-1.618,38
Ministarstvo poljoprivrede	Plaćanja povezana s područjima s prirodnim ograničenjima ili ostalim posebnim ograničenjima 2019	147,15	833,67	0,00	0,00	980,82
Ministarstvo poljoprivrede	Plaćanja povezana s područjima s prirodnim ograničenjima ili ostalim posebnim ograničenjima 2020	26.148,44	148.172,94	0,00	0,00	174.321,38



Ministarstvo poljoprivrede	Plaćanje za mlade poljoprivrednike	90,98	717,35	0,00	0,00	808,33
Ministarstvo poljoprivrede	Plaćanje za poljoprivredne prakse korisne za klimu i okoliš	19.744,43	134.168,22	0,00	0,00	153.912,65
Ministarstvo poljoprivrede	Poljoprivreda, okoliš i klimatske promjene (čl.28.) 2020	49.502,14	280.555,67	0,00	0,00	330.057,81
Ministarstvo poljoprivrede	Potpore za lokalni razvoj u sklopu inicijative LEADER	16.746,30	150.716,70	0,00	0,00	167.463,00
Ministarstvo poljoprivrede	Preraspodjela plaćanja	12.519,11	85.912,54	0,00	0,00	98.431,65
Ministarstvo poljoprivrede	Program osnovnih plaćanja	27.211,11	185.533,82	0,00	0,00	212.744,93
Ministarstvo poljoprivrede	Program potpore za unaprjeđenje uzgoja ovaca i koza za razdoblje od 2021. do 2023. godine, za 2021. godinu	78.838,41	0,00	0,00	0,00	78.838,41
Ministarstvo poljoprivrede	Program za male poljoprivrednike	5.386,90	34.143,27	0,00	0,00	39.530,17
Ministarstvo poljoprivrede	Razvoj poljoprivrednih gospodarstava i poslovanja (čl. 19.)	74.479,88	422.052,53	0,00	0,00	496.532,41
Ministarstvo poljoprivrede	Ulaganja u fizičku imovinu (čl. 17.)	44.346,08	251.294,48	0,00	0,00	295.640,56
Ministarstvo poljoprivrede	028687160000060	97.648,47	194.240,41	0,00	0,00	291.888,88
Ministarstvo poljoprivrede	Dobrovoljno proizvodno vezana potpora	21.726,63	98.154,53	0,00	0,00	119.881,16
Ministarstvo poljoprivrede	Državne potpore male vrijednosti	204.060,00	0,00	0,00	0,00	204.060,00
Ministarstvo poljoprivrede	Ekološki uzgoj (čl. 29.)	255,58	1.722,63	0,00	0,00	1.978,21
Ministarstvo poljoprivrede	Ekološki uzgoj čl.29.) 2020	66.284,78	375.614,29	0,00	0,00	441.899,07
Ministarstvo poljoprivrede	Financiranje dodatnih nacionalnih izravnih plaćanja za Hrvatsku (čl. 40.)	1,79	7,17	0,00	0,00	8,96
Ministarstvo poljoprivrede	II.11. Mjere zaštite javnog zdravlja COVID	367.724,94	1.179.491,62	0,00	0,00	1.547.216,56
Ministarstvo poljoprivrede	III.2. Provedba LRSR	23.655,00	134.045,00	0,00	0,00	157.700,00
Ministarstvo poljoprivrede	IV.4. Prerada proizvoda ribarstva i akvakulture – COVID	297.289,34	906.489,87	0,00	0,00	1.203.779,21
Ministarstvo poljoprivrede	Izvanredna privremena potpora poljoprivrednicima i malim i srednjim poduzećima koji su posebno pogođeni krizom uzrokovanom bolešću COVID	124.549,32	705.779,48	0,00	0,00	830.328,80
Ministarstvo poljoprivrede	Kompenzacije za štete koje uzrokuju sisavci – dupini	6.737,37	0,00	0,00	0,00	6.737,37
Ministarstvo poljoprivrede	Maslinovo ulje po lit. 2017	1.291,31	0,00	0,00	0,00	1.291,31

Ministarstvo poljoprivrede	Maslinovo ulje po lit. 2019	22.340,50	0,00	0,00	0,00	22.340,50
Ministarstvo poljoprivrede	Maslinovo ulje po lit. 2020	1.269.369,90	0,00	0,00	0,00	1.269.369,90
Ministarstvo poljoprivrede	Nacionalni program potpore ovčarstvu i kozarstvu (de minimis) 2020	16.249,99	0,00	0,00	0,00	16.249,99
Ministarstvo poljoprivrede	Očuvanje izvornih i zaštićenih vrsta i kultivara poljoprivrednog bilja 2020	2.809,73	0,00	0,00	0,00	2.809,73
Ministarstvo poljoprivrede	Osiguranje akvakulturnih stokova	96.054,88	288.164,63	0,00	0,00	384.219,51
Ministarstvo poljoprivrede	Plaćanja povezana s područjima s prirodnim ograničenjima ili ostalim posebnim ograničenjima	1.040,62	5.896,42	0,00	0,00	6.937,04
Ministarstvo poljoprivrede	Plaćanja povezana s područjima s prirodnim ograničenjima ili ostalim posebnim ograničenjima 2020	44.238,51	252.496,74	0,00	0,00	296.735,25
Ministarstvo poljoprivrede	Plaćanje za mlade poljoprivrednike	4.500,78	23.634,68	0,00	0,00	28.135,46
Ministarstvo poljoprivrede	Plaćanje za poljoprivredne prakse korisne za klimu i okoliš	46.245,90	306.458,16	0,00	0,00	352.704,06
Ministarstvo poljoprivrede	Poljoprivreda, okoliš i klimatske promjene (čl.28.) 2020	31.329,22	181.422,88	0,00	0,00	212.752,10
Ministarstvo poljoprivrede	Potpora za lokalni razvoj u sklopu inicijative LEADER	11.291,26	101.621,24	0,00	0,00	112.912,50
Ministarstvo poljoprivrede	Preraspodjela plaćanja	29.159,75	191.502,96	0,00	0,00	220.662,71
Ministarstvo poljoprivrede	Privremeni prestanak ribolovnih aktivnosti	419.363,28	1.258.089,80	0,00	0,00	1.677.453,08
Ministarstvo poljoprivrede	Produktivna ulaganja u akvakulturi	31.348,51	94.045,49	0,00	0,00	125.394,00
Ministarstvo poljoprivrede	Program osnovnih plaćanja	64.963,67	429.989,97	0,00	0,00	494.953,64
Ministarstvo poljoprivrede	Program potpore za unaprjeđenje uzgoja ovaca i koza za razdoblje od 2021. do 2023. godine, za 2021. godinu	20.383,28	0,00	0,00	0,00	20.383,28
Ministarstvo poljoprivrede	Program za male poljoprivrednike	10.550,68	71.964,00	0,00	0,00	82.514,68
Ministarstvo poljoprivrede	Razvoj poljoprivrednih gospodarstava i poslovanja (čl. 19.)	94.797,56	537.186,19	0,00	0,00	631.983,75
Ministarstvo poljoprivrede	Stavljanje na tržište proizvoda ribarstva i akvakulture	-635.948,76	-1.273.254,22	0,00	0,00	-1.909.202,98
Ministarstvo poljoprivrede	Dobrobit životinja 2020	2.323,64	13.167,04	0,00	0,00	15.490,68
Ministarstvo poljoprivrede	Dobrovoljno proizvodno vezana potpora	50.088,22	181.970,75	0,00	0,00	232.058,97

Ministarstvo poljoprivrede	Ekološki uzgoj (čl. 29.)	964,20	5.463,84	0,00	0,00	6.428,04
Ministarstvo poljoprivrede	Ekološki uzgoj 2019	4.085,00	23.349,39	0,00	0,00	27.434,39
Ministarstvo poljoprivrede	Ekološki uzgoj čl.29.) 2020	46.268,13	262.186,41	0,00	0,00	308.454,54
Ministarstvo poljoprivrede	Financiranje dodatnih nacionalnih izravnih plaćanja za Hrvatsku (čl. 40.)	-2,92	-11,72	0,00	0,00	-14,64
Ministarstvo poljoprivrede	Izvanredna privremena potpora poljoprivrednicima i malim i srednjim poduzećima koji su posebno pogođeni krizom uzrokovanom bolešću COVID	3.080,93	17.458,58	0,00	0,00	20.539,51
Ministarstvo poljoprivrede	Maslinovo ulje po lit. 2019	5.700,00	0,00	0,00	0,00	5.700,00
Ministarstvo poljoprivrede	Maslinovo ulje po lit. 2020	242.808,32	0,00	0,00	0,00	242.808,32
Ministarstvo poljoprivrede	Mliječne krave 2017	619,94	0,00	0,00	0,00	619,94
Ministarstvo poljoprivrede	Nacionalni program potpore ovčarstvu i kozarstvu (de minimis) 2020	56.879,43	0,00	0,00	0,00	56.879,43
Ministarstvo poljoprivrede	Plaćanja povezana s područjima s prirodnim ograničenjima ili ostalim posebnim ograničenjima	-6,31	-2.063,79	0,00	0,00	-2.070,10
Ministarstvo poljoprivrede	Plaćanja povezana s područjima s prirodnim ograničenjima ili ostalim posebnim ograničenjima 2019	216,01	1.386,87	0,00	0,00	1.602,88
Ministarstvo poljoprivrede	Plaćanja povezana s područjima s prirodnim ograničenjima ili ostalim posebnim ograničenjima 2020	76.231,56	447.563,78	0,00	0,00	523.795,34
Ministarstvo poljoprivrede	Plaćanje za mlade poljoprivrednike	1.539,18	10.904,52	0,00	0,00	12.443,70
Ministarstvo poljoprivrede	Plaćanje za poljoprivredne prakse korisne za klimu i okoliš	63.804,05	400.751,47	0,00	0,00	464.555,52
Ministarstvo poljoprivrede	Poljoprivreda, okoliš i klimatske promjene (čl. 28.)	-508,67	-2.882,40	0,00	0,00	-3.391,07
Ministarstvo poljoprivrede	Poljoprivreda, okoliš i klimatske promjene (čl.28.) 2020	57.354,77	334.466,62	0,00	0,00	391.821,39
Ministarstvo poljoprivrede	Poljoprivreda, okoliš i klimatske promjene 2019	1.288,90	8.092,25	0,00	0,00	9.381,15
Ministarstvo poljoprivrede	Preraspodjela plaćanja	34.913,29	225.904,49	0,00	0,00	260.817,78
Ministarstvo poljoprivrede	Program osnovnih plaćanja	92.953,01	567.496,95	0,00	0,00	660.449,96

Ministarstvo poljoprivrede	Program potpore za unaprjeđenje uzgoja ovaca i koza za razdoblje od 2021. do 2023. godine, za 2021. godinu	61.218,94	0,00	0,00	0,00	61.218,94
Ministarstvo poljoprivrede	Program za male poljoprivrednike	6.975,13	47.452,68	0,00	0,00	54.427,81
Ministarstvo poljoprivrede	Razvoj poljoprivrednih gospodarstava i poslovanja (čl. 19.)	82.770,00	493.830,00	0,00	0,00	576.600,00
Ministarstvo poljoprivrede	Temeljne usluge i obnova sela u ruralnim područjima (čl. 20.)	425.779,99	2.412.753,26	0,00	0,00	2.838.533,25
Ministarstvo poljoprivrede	Dobrovoljno proizvodno vezana potpora	13.803,57	58.314,10	0,00	0,00	72.117,67
Ministarstvo poljoprivrede	Dodana vrijednost, kvaliteta proizvoda i korištenje neželjenog ulova	24.912,50	74.737,50	0,00	0,00	99.650,00
Ministarstvo poljoprivrede	Državne potpore male vrijednosti	291.760,00	0,00	0,00	0,00	291.760,00
Ministarstvo poljoprivrede	Ekološki uzgoj (čl.29.) 2020	6.859,53	38.871,21	0,00	0,00	45.730,74
Ministarstvo poljoprivrede	I.8 Zaštita zdravlja i sigurnost	7.986,71	23.960,11	0,00	0,00	31.946,82
Ministarstvo poljoprivrede	Izvanredna privremena potpora poljoprivrednicima i malim i srednjim poduzećima koji su posebno pogođeni krizom uzrokovanom bolešću COVID	56.639,25	320.955,75	0,00	0,00	377.595,00
Ministarstvo poljoprivrede	Kompenzacije za štete koje uzrokuju sisavci – dupini	8.420,83	0,00	0,00	0,00	8.420,83
Ministarstvo poljoprivrede	Maslinovo ulje po lit. 2020	202.350,20	0,00	0,00	0,00	202.350,20
Ministarstvo poljoprivrede	Mjera 8. Potpora u sektoru ovčarstva i kozarstva 2020	-2.049,74	0,00	0,00	0,00	-2.049,74
Ministarstvo poljoprivrede	Plaćanja povezana s područjima s prirodnim ograničenjima ili ostalim posebnim ograničenjima	-160,85	-911,52	0,00	0,00	-1.072,37
Ministarstvo poljoprivrede	Plaćanja povezana s područjima s prirodnim ograničenjima ili ostalim posebnim ograničenjima 2019	59,44	337,01	0,00	0,00	396,45
Ministarstvo poljoprivrede	Plaćanja povezana s područjima s prirodnim ograničenjima ili ostalim posebnim ograničenjima 2020	19.830,82	115.742,26	0,00	0,00	135.573,08
Ministarstvo poljoprivrede	Plaćanje za mlade poljoprivrednike	695,81	5.081,42	0,00	0,00	5.777,23

Ministarstvo poljoprivrede	Plaćanje za poljoprivredne prakse korisne za klimu i okoliš	16.654,95	115.161,90	0,00	0,00	131.816,85
Ministarstvo poljoprivrede	Poljoprivreda, okoliš i klimatske promjene (čl. 28.) 2019	-646,05	-3.660,83	0,00	0,00	-4.306,88
Ministarstvo poljoprivrede	Poljoprivreda, okoliš i klimatske promjene (čl.28.) 2020	23.540,27	134.908,74	0,00	0,00	158.449,01
Ministarstvo poljoprivrede	Potpora za lokalni razvoj u sklopu inicijative LEADER	5.582,10	50.238,90	0,00	0,00	55.821,00
Ministarstvo poljoprivrede	Preraspodjela plaćanja	9.992,70	68.852,34	0,00	0,00	78.845,04
Ministarstvo poljoprivrede	Privremeni prestanak ribolovnih aktivnosti	519.786,66	1.486.953,61	0,00	0,00	2.006.740,27
Ministarstvo poljoprivrede	Program osnovnih plaćanja	22.538,43	151.640,33	0,00	0,00	174.178,76
Ministarstvo poljoprivrede	Program za male poljoprivrednike	14.047,38	81.818,72	0,00	0,00	95.866,10
Ministarstvo poljoprivrede	Razvoj poljoprivrednih gospodarstava i poslovanja (čl. 19.)	61.214,99	346.885,00	0,00	0,00	408.099,99
Ministarstvo poljoprivrede	Temeljne usluge i obnova sela u ruralnim područjima (čl. 20.)	555.937,49	3.150.312,51	0,00	0,00	3.706.250,00
Ministarstvo poljoprivrede	Dobrovoljno proizvodno vezana potpora	22.173,14	100.794,08	0,00	0,00	122.967,22
Ministarstvo poljoprivrede	Državne potpore male vrijednosti	103.805,00	0,00	0,00	0,00	103.805,00
Ministarstvo poljoprivrede	Ekološki uzgoj (čl.29.) 2019	813,81	4.611,60	0,00	0,00	5.425,41
Ministarstvo poljoprivrede	Ekološki uzgoj čl.29.) 2020	31.684,76	179.547,34	0,00	0,00	211.232,10
Ministarstvo poljoprivrede	Financiranje dodatnih nacionalnih izravnih plaćanja za Hrvatsku (čl. 40.)	0,00	122,08	0,00	0,00	122,08
Ministarstvo poljoprivrede	III.2. Provedba LRSR	10.994,22	62.300,60	0,00	0,00	73.294,82
Ministarstvo poljoprivrede	III.3. Provedba LRSR – tekući troškovi	97.977,97	555.208,50	0,00	0,00	653.186,47
Ministarstvo poljoprivrede	Izvanredna privremena potpora poljoprivrednicima i malim i srednjim poduzećima koji su posebno pogođeni krizom uzrokovanom bolešću COVID	63.272,14	358.542,04	0,00	0,00	421.814,18
Ministarstvo poljoprivrede	Kompenzacije za štete koje uzrokuju sisavci – dupini	7.882,73	0,00	0,00	0,00	7.882,73
Ministarstvo poljoprivrede	Maslinovo ulje po lit. 2019	3.500,00	0,00	0,00	0,00	3.500,00
Ministarstvo poljoprivrede	Maslinovo ulje po lit. 2020	1.170.052,20	0,00	0,00	0,00	1.170.052,20
Ministarstvo poljoprivrede	Maslinovo ulje po lit.2016	600,23	0,00	0,00	0,00	600,23

Ministarstvo poljoprivrede	Očuvanje izvornih i zaštićenih vrsta i kultivara poljoprivrednog bilja 2020	367,36	0,00	0,00	0,00	367,36
Ministarstvo poljoprivrede	Plaćanja povezana s područjima s prirodnim ograničenjima ili ostalim posebnim ograničenjima	0,00	704,48	0,00	0,00	704,48
Ministarstvo poljoprivrede	Plaćanja povezana s područjima s prirodnim ograničenjima ili ostalim posebnim ograničenjima 2019	79,60	451,13	0,00	0,00	530,73
Ministarstvo poljoprivrede	Plaćanja povezana s područjima s prirodnim ograničenjima ili ostalim posebnim ograničenjima 2020	57.384,18	325.865,05	0,00	0,00	383.249,23
Ministarstvo poljoprivrede	Plaćanje za mlade poljoprivrednike	1.553,16	10.916,81	0,00	0,00	12.469,97
Ministarstvo poljoprivrede	Plaćanje za poljoprivredne prakse korisne za klimu i okoliš	52.161,74	372.555,35	0,00	0,00	424.717,09
Ministarstvo poljoprivrede	Poljoprivreda, okoliš i klimatske promjene (čl. 28.)	-297,15	-1.683,90	0,00	0,00	-1.981,05
Ministarstvo poljoprivrede	Poljoprivreda, okoliš i klimatske promjene (čl.28.) 2020	33.229,96	189.651,31	0,00	0,00	222.881,27
Ministarstvo poljoprivrede	Potpورا za lokalni razvoj u sklopu inicijative LEADER	87.057,39	783.516,16	0,00	0,00	870.573,55
Ministarstvo poljoprivrede	PPPPP M 4. Potpora u sektoru konjogojstva, COVID	550,00	0,00	0,00	0,00	550,00
Ministarstvo poljoprivrede	Preraspodjela plaćanja	32.845,52	231.203,10	0,00	0,00	264.048,62
Ministarstvo poljoprivrede	Privremeni prestanak ribolovnih aktivnosti	11.553,03	11.553,03	0,00	0,00	23.106,06
Ministarstvo poljoprivrede	Program osnovnih plaćanja	73.966,93	519.147,56	0,00	0,00	593.114,49
Ministarstvo poljoprivrede	Program potpore za unaprjeđenje uzgoja ovaca i koza za razdoblje od 2021. do 2023. godine, za 2021. godinu	13.680,98	0,00	0,00	0,00	13.680,98
Ministarstvo poljoprivrede	Program za male poljoprivrednike	26.962,75	159.848,69	0,00	0,00	186.811,44
Ministarstvo poljoprivrede	Razvoj poljoprivrednih gospodarstava i poslovanja	8.369,44	47.426,81	0,00	0,00	55.796,25
Ministarstvo poljoprivrede	Razvoj poljoprivrednih gospodarstava i poslovanja (čl. 19.)	347.658,39	1.994.864,44	0,00	0,00	2.342.522,83

Ministarstvo poljoprivrede	Temeljne usluge i obnova sela u ruralnim područjima (čl. 20.)	598.736,22	3.392.838,58	0,00	0,00	3.991.574,80
Ministarstvo poljoprivrede	Dobrobit životinja 2020	619,41	3.509,90	0,00	0,00	4.129,31
Ministarstvo poljoprivrede	Dobrovoljno proizvodno vezana potpora	2.896,33	13.185,71	0,00	0,00	16.082,04
Ministarstvo poljoprivrede	Državne potpore male vrijednosti	71.898,80	0,00	0,00	0,00	71.898,80
Ministarstvo poljoprivrede	Ekološki uzgoj (čl.29.) 2020	26.330,52	149.206,06	0,00	0,00	175.536,58
Ministarstvo poljoprivrede	Kompenzacije za štete koje uzrokuju sisavci – dupini	8.901,02	0,00	0,00	0,00	8.901,02
Ministarstvo poljoprivrede	Maslinovo ulje po lit. 2019	10.570,00	0,00	0,00	0,00	10.570,00
Ministarstvo poljoprivrede	Maslinovo ulje po lit. 2020	250.995,20	0,00	0,00	0,00	250.995,20
Ministarstvo poljoprivrede	Nacionalni program potpore ovčarstvu i kozarstvu (de minimis) 2020	13.129,99	0,00	0,00	0,00	13.129,99
Ministarstvo poljoprivrede	Plaćanja povezana s područjima s prirodnim ograničenjima ili ostalim posebnim ograničenjima 2019	509,68	2.888,24	0,00	0,00	3.397,92
Ministarstvo poljoprivrede	Plaćanja povezana s područjima s prirodnim ograničenjima ili ostalim posebnim ograničenjima 2020	12.802,45	74.834,01	0,00	0,00	87.636,46
Ministarstvo poljoprivrede	Plaćanje za mlade poljoprivrednike	205,54	1.620,88	0,00	0,00	1.826,42
Ministarstvo poljoprivrede	Plaćanje za poljoprivredne prakse korisne za klimu i okoliš	13.308,28	82.992,72	0,00	0,00	96.301,00
Ministarstvo poljoprivrede	Poljoprivreda, okoliš i klimatske promjene	239,13	1.354,93	0,00	0,00	1.594,06
Ministarstvo poljoprivrede	Poljoprivreda, okoliš i klimatske promjene (čl.28.) 2020	7.859,40	44.536,20	0,00	0,00	52.395,60
Ministarstvo poljoprivrede	Potpore za lokalni razvoj u sklopu inicijative LEADER	5.552,63	49.973,62	0,00	0,00	55.526,25
Ministarstvo poljoprivrede	Preraspodjela plaćanja	8.266,01	51.273,11	0,00	0,00	59.539,12
Ministarstvo poljoprivrede	Program osnovnih plaćanja	18.983,36	116.156,34	0,00	0,00	135.139,70
Ministarstvo poljoprivrede	Program potpore za unaprjeđenje uzgoja ovaca i koza za razdoblje od 2021. do 2023. godine, za 2021. godinu	3.869,37	0,00	0,00	0,00	3.869,37
Ministarstvo poljoprivrede	Program za male poljoprivrednike	6.916,39	43.810,90	0,00	0,00	50.727,29
Ministarstvo poljoprivrede	Razvoj poljoprivrednih gospodarstava i poslovanja (čl. 19.)	41.757,18	236.624,07	0,00	0,00	278.381,25

Ministarstvo poljoprivrede	Temeljne usluge i obnova sela u ruralnim područjima (čl. 20.)	386.488,99	2.190.104,26	0,00	0,00	2.576.593,25
Ministarstvo poljoprivrede	Dobrovoljno proizvodno vezana potpora	58,71	267,27	0,00	0,00	325,98
Ministarstvo poljoprivrede	Državne potpore male vrijednosti	33.225,20	0,00	0,00	0,00	33.225,20
Ministarstvo poljoprivrede	Maslinovo ulje po lit. 2020	5.997,00	0,00	0,00	0,00	5.997,00
Ministarstvo poljoprivrede	Plaćanja povezana s područjima s prirodnim ograničenjima ili ostalim posebnim ograničenjima 2020	792,26	4.489,58	0,00	0,00	5.281,84
Ministarstvo poljoprivrede	Plaćanje za mlade poljoprivrednike	88,34	696,62	0,00	0,00	784,96
Ministarstvo poljoprivrede	Plaćanje za poljoprivredne prakse korisne za klimu i okoliš	424,08	3.402,93	0,00	0,00	3.827,01
Ministarstvo poljoprivrede	Poljoprivreda, okoliš i klimatske promjene (čl.28.) 2020	369,37	2.093,31	0,00	0,00	2.462,68
Ministarstvo poljoprivrede	Preraspodjela plaćanja	284,35	2.227,36	0,00	0,00	2.511,71
Ministarstvo poljoprivrede	Program osnovnih plaćanja	604,90	4.782,88	0,00	0,00	5.387,78
Ministarstvo poljoprivrede	Program za male poljoprivrednike	-111,02	405,80	0,00	0,00	294,78
Ministarstvo poljoprivrede	Maslinovo ulje po lit. 2020	4.300,00	0,00	0,00	0,00	4.300,00
Ministarstvo poljoprivrede	Plaćanja povezana s područjima s prirodnim ograničenjima ili ostalim posebnim ograničenjima 2020	2.848,72	16.141,74	0,00	0,00	18.990,46
Ministarstvo poljoprivrede	Plaćanje za poljoprivredne prakse korisne za klimu i okoliš	340,80	2.884,35	0,00	0,00	3.225,15
Ministarstvo poljoprivrede	Poljoprivreda, okoliš i klimatske promjene (čl.28.) 2020	7.261,90	41.151,33	0,00	0,00	48.413,23
Ministarstvo poljoprivrede	Preraspodjela plaćanja	228,06	1.865,44	0,00	0,00	2.093,50
Ministarstvo poljoprivrede	Program osnovnih plaćanja	486,04	4.054,42	0,00	0,00	4.540,46
Ministarstvo poljoprivrede	Program za male poljoprivrednike	3.924,09	26.359,54	0,00	0,00	30.283,63
Ministarstvo poljoprivrede	Dobrovoljno proizvodno vezana potpora	372,76	1.697,04	0,00	0,00	2.069,80
Ministarstvo poljoprivrede	Maslinovo ulje po lit. 2020	10.900,00	0,00	0,00	0,00	10.900,00
Ministarstvo poljoprivrede	Nacionalni program potpore ovčarstvu i kozarstvu (de minimis) 2020	-12.480,00	0,00	0,00	0,00	-12.480,00
Ministarstvo poljoprivrede	Plaćanja povezana s područjima s prirodnim ograničenjima ili ostalim posebnim ograničenjima 2020	1.357,97	7.695,38	0,00	0,00	9.053,35



Ministarstvo poljoprivrede	Plaćanje za mlade poljoprivrednike	104,96	381,39	0,00	0,00	486,35
Ministarstvo poljoprivrede	Plaćanje za poljoprivredne prakse korisne za klimu i okoliš	743,18	8.337,77	0,00	0,00	9.080,95
Ministarstvo poljoprivrede	Poljoprivreda, okoliš i klimatske promjene (čl.28.) 2020	2.606,52	15.272,67	0,00	0,00	17.879,19
Ministarstvo poljoprivrede	Preraspodjela plaćanja	491,10	5.189,75	0,00	0,00	5.680,85
Ministarstvo poljoprivrede	Program osnovnih plaćanja	1.059,79	11.255,48	0,00	0,00	12.315,27
Ministarstvo poljoprivrede	Program za male poljoprivrednike	336,87	2.263,22	0,00	0,00	2.600,09
Ministarstvo poljoprivrede	Ekološki uzgoj čl.29.) 2020	1.671,92	9.474,01	0,00	0,00	11.145,93
Ministarstvo poljoprivrede	Plaćanja povezana s područjima s prirodnim ograničenjima ili ostalim posebnim ograničenjima 2019	110,70	627,45	0,00	0,00	738,15
Ministarstvo poljoprivrede	Plaćanja povezana s područjima s prirodnim ograničenjima ili ostalim posebnim ograničenjima 2020	1.288,43	7.301,27	0,00	0,00	8.589,70
Ministarstvo poljoprivrede	Plaćanje za poljoprivredne prakse korisne za klimu i okoliš	1.029,36	6.862,63	0,00	0,00	7.891,99
Ministarstvo poljoprivrede	Poljoprivreda, okoliš i klimatske promjene (čl.28.) 2020	4.102,27	23.245,87	0,00	0,00	27.348,14
Ministarstvo poljoprivrede	Preraspodjela plaćanja	704,11	4.644,27	0,00	0,00	5.348,38
Ministarstvo poljoprivrede	Program osnovnih plaćanja	1.468,84	9.663,24	0,00	0,00	11.132,08
Ministarstvo poljoprivrede	Program za male poljoprivrednike	1.297,14	8.885,35	0,00	0,00	10.182,49
Ministarstvo poljoprivrede	Maslinovo ulje po lit. 2020	7.000,00	0,00	0,00	0,00	7.000,00
Ministarstvo poljoprivrede	Plaćanja povezana s područjima s prirodnim ograničenjima ili ostalim posebnim ograničenjima 2020	654,90	3.710,85	0,00	0,00	4.365,75
Ministarstvo poljoprivrede	Plaćanje za poljoprivredne prakse korisne za klimu i okoliš	712,12	6.673,34	0,00	0,00	7.385,46
Ministarstvo poljoprivrede	Poljoprivreda, okoliš i klimatske promjene (čl.28.) 2020	3.456,35	19.586,16	0,00	0,00	23.042,51
Ministarstvo poljoprivrede	Preraspodjela plaćanja	466,69	4.201,67	0,00	0,00	4.668,36
Ministarstvo poljoprivrede	Program osnovnih plaćanja	1.014,91	9.115,21	0,00	0,00	10.130,12
Ministarstvo poljoprivrede	Razvoj poljoprivrednih gospodarstava i poslovanja (čl. 19.)	8.339,06	47.254,69	0,00	0,00	55.593,75

Ministarstvo poljoprivrede	Državna potpora	30.000,00	0,00	0,00	0,00	30.000,00
Ministarstvo poljoprivrede	Državne potpore male vrijednosti	678.955,40	0,00	0,00	0,00	678.955,40
Ministarstvo poljoprivrede	Ekološki uzgoj (čl. 29.)	1.092,25	6.189,38	0,00	0,00	7.281,63
Ministarstvo poljoprivrede	Ekološki uzgoj čl.29.) 2020	74.010,15	419.390,99	0,00	0,00	493.401,14
Ministarstvo poljoprivrede	IV.4. Prerada proizvoda ribarstva i akvakulture – COVID	943.875,00	2.831.625,00	0,00	0,00	3.775.500,00
Ministarstvo poljoprivrede	Izvanredna privremena potpora poljoprivrednicima i malim i srednjim poduzećima koji su posebno pogođeni krizom uzrokovanom bolešću COVID	110.473,42	626.016,00	0,00	0,00	736.489,42
Ministarstvo poljoprivrede	Kompenzacije za štete koje uzrokuju sisavci – dupini	98.976,61	0,00	0,00	0,00	98.976,61
Ministarstvo poljoprivrede	Maslinovo ulje po lit. 2020	34.930,00	0,00	0,00	0,00	34.930,00
Ministarstvo poljoprivrede	Plaćanja povezana s područjima s prirodnim ograničenjima ili ostalim posebnim ograničenjima	-760,77	-2.270,42	0,00	0,00	-3.031,19
Ministarstvo poljoprivrede	Plaćanja povezana s područjima s prirodnim ograničenjima ili ostalim posebnim ograničenjima 2019	1.205,94	6.833,63	0,00	0,00	8.039,57
Ministarstvo poljoprivrede	Plaćanja povezana s područjima s prirodnim ograničenjima ili ostalim posebnim ograničenjima 2020	39.508,92	223.885,92	0,00	0,00	263.394,84
Ministarstvo poljoprivrede	Plaćanje za mlade poljoprivrednike	335,40	3.322,28	0,00	0,00	3.657,68
Ministarstvo poljoprivrede	Plaćanje za poljoprivredne prakse korisne za klimu i okoliš	24.805,52	152.342,45	0,00	0,00	177.147,97
Ministarstvo poljoprivrede	Poljoprivreda, okoliš i klimatske promjene (čl.28.) 2020	29.175,40	165.327,47	0,00	0,00	194.502,87
Ministarstvo poljoprivrede	Posebna potpora za pčelarstvo	9.394,72	9.394,72	0,00	0,00	18.789,44
Ministarstvo poljoprivrede	Potpore za lokalni razvoj u sklopu inicijative LEADER	38.319,08	344.871,69	0,00	0,00	383.190,77
Ministarstvo poljoprivrede	Prerada proizvoda ribarstva i akvakulture	361.692,59	1.085.077,76	0,00	0,00	1.446.770,35
Ministarstvo poljoprivrede	Preraspodjela plaćanja	12.149,05	75.902,37	0,00	0,00	88.051,42
Ministarstvo poljoprivrede	Privremeni prestanak ribolovnih aktivnosti	186.307,40	221.243,01	0,00	0,00	407.550,41

Ministarstvo poljoprivrede	Prog.potp.pčelarima zbog gubitka medonosnog potencijala_2021	1.598,40	0,00	0,00	0,00	1.598,40
Ministarstvo poljoprivrede	Program osnovnih plaćanja	34.889,38	215.077,82	0,00	0,00	249.967,20
Ministarstvo poljoprivrede	Program za male poljoprivrednike	14.246,92	86.010,79	0,00	0,00	100.257,71
Ministarstvo poljoprivrede	Razvoj poljoprivrednih gospodarstava i poslovanja (čl. 19.)	97.614,74	553.150,26	0,00	0,00	650.765,00
Ministarstvo poljoprivrede	Dobrovoljno proizvodno vezana potpora	489,28	2.227,28	0,00	0,00	2.716,56
Ministarstvo poljoprivrede	Državna potpora	12.000,00	0,00	0,00	0,00	12.000,00
Ministarstvo poljoprivrede	Državne potpore male vrijednosti	66.881,90	0,00	0,00	0,00	66.881,90
Ministarstvo poljoprivrede	Ekološki uzgoj (čl. 29.)	-356,21	-2.018,00	0,00	0,00	-2.374,21
Ministarstvo poljoprivrede	Ekološki uzgoj čl.29.) 2020	43.823,22	250.018,71	0,00	0,00	293.841,93
Ministarstvo poljoprivrede	Izvanredna privremena potpora poljoprivrednicima i malim i srednjim poduzećima koji su posebno pogođeni krizom uzrokovanom bolešću COVID	205.565,78	1.164.872,72	0,00	0,00	1.370.438,50
Ministarstvo poljoprivrede	Maslinovo ulje po lit. 2020	296.452,60	0,00	0,00	0,00	296.452,60
Ministarstvo poljoprivrede	Plaćanja povezana s područjima s prirodnim ograničenjima ili ostalim posebnim ograničenjima	-127,00	-719,60	0,00	0,00	-846,60
Ministarstvo poljoprivrede	Plaćanja povezana s područjima s prirodnim ograničenjima ili ostalim posebnim ograničenjima 2019	547,69	3.103,46	0,00	0,00	3.651,15
Ministarstvo poljoprivrede	Plaćanja povezana s područjima s prirodnim ograničenjima ili ostalim posebnim ograničenjima 2020	42.691,61	243.981,22	0,00	0,00	286.672,83
Ministarstvo poljoprivrede	Plaćanje za mlade poljoprivrednike	1.215,93	8.467,47	0,00	0,00	9.683,40
Ministarstvo poljoprivrede	Plaćanje za poljoprivredne prakse korisne za klimu i okoliš	36.318,97	238.813,00	0,00	0,00	275.131,97
Ministarstvo poljoprivrede	Poljoprivreda, okoliš i klimatske promjene (čl.28.) 2020	23.187,32	135.754,93	0,00	0,00	158.942,25
Ministarstvo poljoprivrede	Posebna potpora za pčelarstvo	9.495,61	9.495,61	0,00	0,00	18.991,22
Ministarstvo poljoprivrede	Potpora za lokalni razvoj u sklopu inicijative LEADER	11.077,49	99.697,51	0,00	0,00	110.775,00
Ministarstvo poljoprivrede	Preraspodjela plaćanja	22.402,45	150.552,05	0,00	0,00	172.954,50

Ministarstvo poljoprivrede	Privremeni prestanak ribolovnih aktivnosti	19.422,68	19.422,68	0,00	0,00	38.845,36
Ministarstvo poljoprivrede	Prog.potp.pčelarima zbog gubitka medonosnog potencijala_2021	2.079,20	0,00	0,00	0,00	2.079,20
Ministarstvo poljoprivrede	Program osnovnih plaćanja	51.892,49	336.907,03	0,00	0,00	388.799,52
Ministarstvo poljoprivrede	Program za male poljoprivrednike	30.936,08	198.556,58	0,00	0,00	229.492,66
Ministarstvo poljoprivrede	Razvoj poljoprivrednih gospodarstava i poslovanja (čl. 19.)	220.236,10	1.243.355,27	0,00	0,00	1.463.591,37
Ministarstvo poljoprivrede	Temeljne usluge i obnova sela u ruralnim područjima (čl. 20.)	569.763,00	3.228.656,97	0,00	0,00	3.798.419,97
Ministarstvo poljoprivrede	Ulaganje	0,00	626.589,03	0,00	0,00	626.589,03
Ministarstvo poljoprivrede	Upravljanje rizikom (čl. 36.)	578,19	3.276,43	0,00	0,00	3.854,62
Ministarstvo poljoprivrede	Dobrovoljno proizvodno vezana potpora	1.369,91	6.236,46	0,00	0,00	7.606,37
Ministarstvo poljoprivrede	Državna potpora	6.000,00	0,00	0,00	0,00	6.000,00
Ministarstvo poljoprivrede	Državne potpore male vrijednosti	142.050,30	0,00	0,00	0,00	142.050,30
Ministarstvo poljoprivrede	Ekološki uzgoj (čl.29.) 2019	22,64	128,24	0,00	0,00	150,88
Ministarstvo poljoprivrede	Ekološki uzgoj čl.29.) 2020	6.900,25	39.101,39	0,00	0,00	46.001,64
Ministarstvo poljoprivrede	Izvanredna privremena potpora poljoprivrednicima i malim i srednjim poduzećima koji su posebno pogođeni krizom uzrokovanom bolešću COVID	72.380,23	410.154,57	0,00	0,00	482.534,80
Ministarstvo poljoprivrede	Maslinovo ulje po lit. 2020	61.429,60	0,00	0,00	0,00	61.429,60
Ministarstvo poljoprivrede	Plaćanja povezana s područjima s prirodnim ograničenjima ili ostalim posebnim ograničenjima	98,68	559,03	0,00	0,00	657,71
Ministarstvo poljoprivrede	Plaćanja povezana s područjima s prirodnim ograničenjima ili ostalim posebnim ograničenjima 2019	785,33	4.449,12	0,00	0,00	5.234,45
Ministarstvo poljoprivrede	Plaćanja povezana s područjima s prirodnim ograničenjima ili ostalim posebnim ograničenjima 2020	22.660,60	129.365,00	0,00	0,00	152.025,60
Ministarstvo poljoprivrede	Plaćanje za mlade poljoprivrednike	1.335,08	8.824,10	0,00	0,00	10.159,18
Ministarstvo poljoprivrede	Plaćanje za poljoprivredne prakse korisne za klimu i okoliš	19.867,67	118.330,96	0,00	0,00	138.198,63
Ministarstvo poljoprivrede	Poljoprivreda, okoliš i klimatske promjene	286,94	1.625,93	0,00	0,00	1.912,87

Ministarstvo poljoprivrede	Poljoprivreda, okoliš i klimatske promjene (čl.28.) 2020	6.491,86	36.786,14	0,00	0,00	43.278,00
Ministarstvo poljoprivrede	Poljoprivreda, okoliš i klimatske promjene 2019	91,59	519,04	0,00	0,00	610,63
Ministarstvo poljoprivrede	Posebna potpora za pčelarstvo	7.585,81	7.585,81	0,00	0,00	15.171,62
Ministarstvo poljoprivrede	Potporna za lokalni razvoj u sklopu inicijative LEADER	11.083,94	99.755,56	0,00	0,00	110.839,50
Ministarstvo poljoprivrede	Preraspodjela plaćanja	12.297,19	71.853,35	0,00	0,00	84.150,54
Ministarstvo poljoprivrede	Prog.pomoći izravnoj prodaji poljopr.proizv.putem samoposluž.uređaja u procesu fiskalizacije	1.950,00	0,00	0,00	0,00	1.950,00
Ministarstvo poljoprivrede	Prog.potp.pčelarima zbog gubitka medonosnog potencijala_2021	897,52	0,00	0,00	0,00	897,52
Ministarstvo poljoprivrede	Program osnovnih plaćanja	21.597,46	142.794,13	0,00	0,00	164.391,59
Ministarstvo poljoprivrede	Program za male poljoprivrednike	23.974,81	149.924,96	0,00	0,00	173.899,77
Ministarstvo poljoprivrede	Razvoj poljoprivrednih gospodarstava i poslovanja (čl. 19.)	155.886,91	883.359,15	0,00	0,00	1.039.246,06
Ministarstvo poljoprivrede	Temeljne usluge i obnova sela u ruralnim područjima (čl. 20.)	437.735,08	2.480.498,76	0,00	0,00	2.918.233,84
Ministarstvo poljoprivrede	Državne potpore male vrijednosti	153.789,30	0,00	0,00	0,00	153.789,30
Ministarstvo poljoprivrede	Ekološki uzgoj čl.29.) 2020	6.205,62	35.165,12	0,00	0,00	41.370,74
Ministarstvo poljoprivrede	Kompenzacije za štete koje uzrokuju sisavci – dupini	16.779,77	0,00	0,00	0,00	16.779,77
Ministarstvo poljoprivrede	Maslinovo ulje po lit. 2020	12.170,20	0,00	0,00	0,00	12.170,20
Ministarstvo poljoprivrede	Plaćanja povezana s područjima s prirodnim ograničenjima ili ostalim posebnim ograničenjima 2019	364,16	2.063,79	0,00	0,00	2.427,95
Ministarstvo poljoprivrede	Plaćanja povezana s područjima s prirodnim ograničenjima ili ostalim posebnim ograničenjima 2020	4.067,10	23.047,14	0,00	0,00	27.114,24
Ministarstvo poljoprivrede	Plaćanje za mlade poljoprivrednike	483,75	2.949,77	0,00	0,00	3.433,52
Ministarstvo poljoprivrede	Plaćanje za poljoprivredne prakse korisne za klimu i okoliš	4.727,74	27.305,06	0,00	0,00	32.032,80

Ministarstvo poljoprivrede	Poljoprivreda, okoliš i klimatske promjene (čl.28.) 2020	359,55	2.037,35	0,00	0,00	2.396,90
Ministarstvo poljoprivrede	Posebna potpora za pčelarstvo	4.959,51	4.959,51	0,00	0,00	9.919,02
Ministarstvo poljoprivrede	Potporna za lokalni razvoj u sklopu inicijative LEADER	38.915,62	350.240,63	0,00	0,00	389.156,25
Ministarstvo poljoprivrede	Preraspodjela plaćanja	2.868,33	17.301,36	0,00	0,00	20.169,69
Ministarstvo poljoprivrede	Privremeni prestanak ribolovnih aktivnosti	97.615,91	159.653,13	0,00	0,00	257.269,04
Ministarstvo poljoprivrede	Prog.potp.pčelarima zbog gubitka medonosnog potencijala_2021	2.920,72	0,00	0,00	0,00	2.920,72
Ministarstvo poljoprivrede	Program osnovnih plaćanja	6.716,55	38.048,80	0,00	0,00	44.765,35
Ministarstvo poljoprivrede	Program za male poljoprivrednike	2.112,34	14.597,78	0,00	0,00	16.710,12
Ministarstvo poljoprivrede	Stavljanje na tržište proizvoda ribarstva i akvakulture	13.890,56	41.671,69	0,00	0,00	55.562,25
Ministarstvo poljoprivrede	Temeljne usluge i obnova sela u ruralnim područjima (čl. 20.)	131.220,15	743.580,82	0,00	0,00	874.800,97
Ministarstvo poljoprivrede	Državne potpore male vrijednosti	51.290,90	0,00	0,00	0,00	51.290,90
Ministarstvo poljoprivrede	Ekološki uzgoj (čl. 29.)	0,00	1.049,70	0,00	0,00	1.049,70
Ministarstvo poljoprivrede	Ekološki uzgoj čl.29.) 2020	20.568,11	116.552,32	0,00	0,00	137.120,43
Ministarstvo poljoprivrede	Izvanredna privremena potpora poljoprivrednicima i malim i srednjim poduzećima koji su posebno pogođeni krizom uzrokovanom bolešću COVID	27.250,77	154.421,01	0,00	0,00	181.671,78
Ministarstvo poljoprivrede	Kompenzacije za štete koje uzrokuju sisavci – dupini	1.308,26	0,00	0,00	0,00	1.308,26
Ministarstvo poljoprivrede	Maslinovo ulje po lit. 2020	69.674,00	0,00	0,00	0,00	69.674,00
Ministarstvo poljoprivrede	Plaćanja povezana s područjima s prirodnim ograničenjima ili ostalim posebnim ograničenjima	-597,78	-2.938,12	0,00	0,00	-3.535,90
Ministarstvo poljoprivrede	Plaćanja povezana s područjima s prirodnim ograničenjima ili ostalim posebnim ograničenjima 2019	-257,48	-1.459,03	0,00	0,00	-1.716,51
Ministarstvo poljoprivrede	Plaćanja povezana s područjima s prirodnim ograničenjima ili ostalim posebnim ograničenjima 2020	17.020,60	96.449,10	0,00	0,00	113.469,70

Ministarstvo poljoprivrede	Plaćanje za poljoprivredne prakse korisne za klimu i okoliš	8.577,30	65.488,31	0,00	0,00	74.065,61
Ministarstvo poljoprivrede	Poljoprivreda, okoliš i klimatske promjene (čl. 28.)	0,00	-9.434,22	0,00	0,00	-9.434,22
Ministarstvo poljoprivrede	Poljoprivreda, okoliš i klimatske promjene (čl.28.) 2020	30.986,62	176.434,69	0,00	0,00	207.421,31
Ministarstvo poljoprivrede	Posebna potpora za pčelarstvo	3.023,36	3.023,36	0,00	0,00	6.046,72
Ministarstvo poljoprivrede	Potpora za lokalni razvoj u sklopu inicijative LEADER	11.083,94	99.755,56	0,00	0,00	110.839,50
Ministarstvo poljoprivrede	Preraspodjela plaćanja	5.048,34	38.851,32	0,00	0,00	43.899,66
Ministarstvo poljoprivrede	Program osnovnih plaćanja	10.903,01	84.380,58	0,00	0,00	95.283,59
Ministarstvo poljoprivrede	Program za male poljoprivrednike	7.234,36	47.748,88	0,00	0,00	54.983,24
Ministarstvo poljoprivrede	Programi kvalitete za poljoprivredne proizvode i hranu (čl. 16.)	6.549,72	37.115,11	0,00	0,00	43.664,83
Ministarstvo poljoprivrede	Razvoj poljoprivrednih gospodarstava i poslovanja (čl. 19.)	114.079,09	646.448,33	0,00	0,00	760.527,42
Ministarstvo poljoprivrede	Temeljne usluge i obnova sela u ruralnim područjima (čl. 20.)	12.187,50	69.062,50	0,00	0,00	81.250,00
Ministarstvo poljoprivrede	Dodana vrijednost, kvaliteta proizvoda i korištenje neželjenog ulova	62.387,85	187.163,53	0,00	0,00	249.551,38
Ministarstvo poljoprivrede	Državna potpora	48.000,00	0,00	0,00	0,00	48.000,00
Ministarstvo poljoprivrede	Državne potpore male vrijednosti	512.028,10	0,00	0,00	0,00	512.028,10
Ministarstvo poljoprivrede	Ekološki uzgoj čl.29.) 2020	6.267,71	35.517,64	0,00	0,00	41.785,35
Ministarstvo poljoprivrede	I.21 Energetska učinkovitost i ublažavanje klimatskih promjena – zamjena motora	16.166,30	16.166,30	0,00	0,00	32.332,60
Ministarstvo poljoprivrede	I.8 Zaštita zdravlja i sigurnost	4.838,10	14.514,30	0,00	0,00	19.352,40
Ministarstvo poljoprivrede	III.3. Provedba LRSR – tekući troškovi	52.579,02	297.947,81	0,00	0,00	350.526,83
Ministarstvo poljoprivrede	Maslinovo ulje po lit. 2020	11.480,00	0,00	0,00	0,00	11.480,00
Ministarstvo poljoprivrede	Plaćanja povezana s područjima s prirodnim ograničenjima ili ostalim posebnim ograničenjima 2019	200,27	1.134,97	0,00	0,00	1.335,24
Ministarstvo poljoprivrede	Plaćanja povezana s područjima s prirodnim ograničenjima ili ostalim posebnim ograničenjima 2020	7.527,58	42.655,25	0,00	0,00	50.182,83

Ministarstvo poljoprivrede	Plaćanje za mlade poljoprivrednike	238,56	1.194,28	0,00	0,00	1.432,84
Ministarstvo poljoprivrede	Plaćanje za poljoprivredne prakse korisne za klimu i okoliš	5.173,81	24.729,62	0,00	0,00	29.903,43
Ministarstvo poljoprivrede	Poljoprivreda, okoliš i klimatske promjene (čl.28.) 2020	1.606,65	10.062,00	0,00	0,00	11.668,65
Ministarstvo poljoprivrede	Potp.male vrij. toplovodni uzgoj slatkovodnih riba, prerada i lok.akc.skupine u ribarstvu	93.687,00	0,00	0,00	0,00	93.687,00
Ministarstvo poljoprivrede	Preraspodjela plaćanja	3.283,52	15.907,10	0,00	0,00	19.190,62
Ministarstvo poljoprivrede	Program osnovnih plaćanja	7.306,30	33.395,97	0,00	0,00	40.702,27
Ministarstvo poljoprivrede	Program za male poljoprivrednike	4.857,77	31.453,25	0,00	0,00	36.311,02
Ministarstvo poljoprivrede	Razvoj poljoprivrednih gospodarstava i poslovanja (čl. 19.)	33.480,00	189.720,00	0,00	0,00	223.200,00
Ministarstvo poljoprivrede	Temeljne usluge i obnova sela u ruralnim područjima (čl. 20.)	223.094,55	1.264.202,42	0,00	0,00	1.487.296,97
Ministarstvo poljoprivrede	Dobrovoljno proizvodno vezana potpora	9.126,15	16.030,79	0,00	0,00	25.156,94
Ministarstvo poljoprivrede	Dodana vrijednost, kvaliteta proizvoda i korištenje neželjenog ulova	41.072,00	123.216,00	0,00	0,00	164.288,00
Ministarstvo poljoprivrede	Državne potpore male vrijednosti	117.064,40	0,00	0,00	0,00	117.064,40
Ministarstvo poljoprivrede	Ekološki uzgoj (čl. 29.)	4.808,83	0,00	0,00	0,00	4.808,83
Ministarstvo poljoprivrede	Ekološki uzgoj čl.29.) 2020	32.903,26	201.245,88	0,00	0,00	234.149,14
Ministarstvo poljoprivrede	Izvanredna privremena potpora poljoprivrednicima i malim i srednjim poduzećima koji su posebno pogođeni krizom uzrokovanom bolešću COVID	34.373,87	273.509,22	0,00	0,00	307.883,09
Ministarstvo poljoprivrede	Maslinovo ulje po lit. 2020	16.250,00	0,00	0,00	0,00	16.250,00
Ministarstvo poljoprivrede	Plaćanja povezana s područjima s prirodnim ograničenjima ili ostalim posebnim ograničenjima	3.102,07	0,00	0,00	0,00	3.102,07
Ministarstvo poljoprivrede	Plaćanja povezana s područjima s prirodnim ograničenjima ili ostalim posebnim ograničenjima 2019	270,88	1.534,91	0,00	0,00	1.805,79



Ministarstvo poljoprivrede	Plaćanja povezana s područjima s prirodnim ograničenjima ili ostalim posebnim ograničenjima 2020	13.750,94	93.411,35	0,00	0,00	107.162,29
Ministarstvo poljoprivrede	Plaćanje za mlade poljoprivrednike	936,01	5.050,03	0,00	0,00	5.986,04
Ministarstvo poljoprivrede	Plaćanje za poljoprivredne prakse korisne za klimu i okoliš	13.294,84	82.213,21	0,00	0,00	95.508,05
Ministarstvo poljoprivrede	Poljoprivreda, okoliš i klimatske promjene (čl.28.) 2020	21.412,96	122.736,76	0,00	0,00	144.149,72
Ministarstvo poljoprivrede	Poljoprivreda, okoliš i klimatske promjene 2019	44,56	252,20	0,00	0,00	296,76
Ministarstvo poljoprivrede	Posebna potpora za pčelarstvo	330,00	330,00	0,00	0,00	660,00
Ministarstvo poljoprivrede	Potpora za lokalni razvoj u sklopu inicijative LEADER	5.535,53	49.819,72	0,00	0,00	55.355,25
Ministarstvo poljoprivrede	Preraspodjela plaćanja	12.489,16	56.572,92	0,00	0,00	69.062,08
Ministarstvo poljoprivrede	Privremeni prestanak ribolovnih aktivnosti	26.378,57	79.135,69	0,00	0,00	105.514,26
Ministarstvo poljoprivrede	Program osnovnih plaćanja	28.422,73	115.103,99	0,00	0,00	143.526,72
Ministarstvo poljoprivrede	Program za male poljoprivrednike	11.186,86	71.686,20	0,00	0,00	82.873,06
Ministarstvo poljoprivrede	Razvoj poljoprivrednih gospodarstava i poslovanja	-8.751,76	-20.420,60	0,00	0,00	-29.172,36
Ministarstvo poljoprivrede	Razvoj poljoprivrednih gospodarstava i poslovanja (čl. 19.)	50.127,17	284.054,08	0,00	0,00	334.181,25
Ministarstvo poljoprivrede	Dobrovoljno proizvodno vezana potpora	3.177,52	13.875,25	0,00	0,00	17.052,77
Ministarstvo poljoprivrede	III.2. Provedba LRSR	14.391,75	81.553,25	0,00	0,00	95.945,00
Ministarstvo poljoprivrede	Plaćanja povezana s područjima s prirodnim ograničenjima ili ostalim posebnim ograničenjima 2020	6.694,38	37.934,34	0,00	0,00	44.628,72
Ministarstvo poljoprivrede	Plaćanje za poljoprivredne prakse korisne za klimu i okoliš	5.098,06	34.067,51	0,00	0,00	39.165,57
Ministarstvo poljoprivrede	Poljoprivreda, okoliš i klimatske promjene (čl.28.) 2020	2.822,15	15.992,13	0,00	0,00	18.814,28
Ministarstvo poljoprivrede	Preraspodjela plaćanja	2.890,52	18.997,55	0,00	0,00	21.888,07
Ministarstvo poljoprivrede	Program osnovnih plaćanja	7.268,91	47.855,90	0,00	0,00	55.124,81
Ministarstvo poljoprivrede	Državne potpore male vrijednosti	88.672,00	0,00	0,00	0,00	88.672,00

Ministarstvo poljoprivrede	Plaćanja povezana s područjima s prirodnim ograničenjima ili ostalim posebnim ograničenjima 2020	460,21	2.608,04	0,00	0,00	3.068,25
Ministarstvo poljoprivrede	Plaćanje za poljoprivredne prakse korisne za klimu i okoliš	255,20	1.051,60	0,00	0,00	1.306,80
Ministarstvo poljoprivrede	Preraspodjela plaćanja	167,49	627,80	0,00	0,00	795,29
Ministarstvo poljoprivrede	Program osnovnih plaćanja	364,00	1.419,98	0,00	0,00	1.783,98
Ministarstvo poljoprivrede	Dobrovoljno proizvodno vezana potpora	231,96	641,94	0,00	0,00	873,90
Ministarstvo poljoprivrede	Dodana vrijednost, kvaliteta proizvoda i korištenje neželjenog ulova	27.474,25	82.422,75	0,00	0,00	109.897,00
Ministarstvo poljoprivrede	Državne potpore male vrijednosti	101.031,90	0,00	0,00	0,00	101.031,90
Ministarstvo poljoprivrede	Ekološki uzgoj čl.29.) 2020	2.384,51	13.512,09	0,00	0,00	15.896,60
Ministarstvo poljoprivrede	Kompenzacije za štete koje uzrokuju sisavci – dupini	10.210,70	0,00	0,00	0,00	10.210,70
Ministarstvo poljoprivrede	Plaćanja povezana s područjima s prirodnim ograničenjima ili ostalim posebnim ograničenjima 2020	4.490,57	25.495,63	0,00	0,00	29.986,20
Ministarstvo poljoprivrede	Plaćanje za mlade poljoprivrednike	1.273,65	8.885,95	0,00	0,00	10.159,60
Ministarstvo poljoprivrede	Plaćanje za poljoprivredne prakse korisne za klimu i okoliš	4.683,19	38.090,84	0,00	0,00	42.774,03
Ministarstvo poljoprivrede	Poljoprivreda, okoliš i klimatske promjene (čl.28.) 2020	9.236,28	53.275,49	0,00	0,00	62.511,77
Ministarstvo poljoprivrede	Preraspodjela plaćanja	3.028,06	25.413,81	0,00	0,00	28.441,87
Ministarstvo poljoprivrede	Privremeni prestanak ribolovnih aktivnosti	114.547,48	283.620,51	0,00	0,00	398.167,99
Ministarstvo poljoprivrede	Program osnovnih plaćanja	7.984,69	53.502,12	0,00	0,00	61.486,81
Ministarstvo poljoprivrede	Razvoj poljoprivrednih gospodarstava i poslovanja (čl. 19.)	8.370,00	47.430,00	0,00	0,00	55.800,00
Ministarstvo poljoprivrede	Dobrovoljno proizvodno vezana potpora	1.024,27	4.662,72	0,00	0,00	5.686,99
Ministarstvo poljoprivrede	Državna potpora	12.000,00	0,00	0,00	0,00	12.000,00
Ministarstvo poljoprivrede	Državne potpore male vrijednosti	255.364,20	0,00	0,00	0,00	255.364,20
Ministarstvo poljoprivrede	Ekološki uzgoj čl.29.) 2020	11.688,98	66.237,95	0,00	0,00	77.926,93
Ministarstvo poljoprivrede	Kompenzacije za štete koje uzrokuju sisavci – dupini	7.732,74	0,00	0,00	0,00	7.732,74
Ministarstvo poljoprivrede	Maslinovo ulje po lit. 2019	33,41	0,00	0,00	0,00	33,41

Ministarstvo poljoprivrede	Maslinovo ulje po lit. 2020	8.600,00	0,00	0,00	0,00	8.600,00
Ministarstvo poljoprivrede	Plaćanja povezana s područjima s prirodnim ograničenjima ili ostalim posebnim ograničenjima 2019	71,34	404,49	0,00	0,00	475,83
Ministarstvo poljoprivrede	Plaćanja povezana s područjima s prirodnim ograničenjima ili ostalim posebnim ograničenjima 2020	19.440,38	110.160,51	0,00	0,00	129.600,89
Ministarstvo poljoprivrede	Plaćanje za mlade poljoprivrednike	477,65	3.408,89	0,00	0,00	3.886,54
Ministarstvo poljoprivrede	Plaćanje za poljoprivredne prakse korisne za klimu i okoliš	19.670,20	120.697,11	0,00	0,00	140.367,31
Ministarstvo poljoprivrede	Poljoprivreda, okoliš i klimatske promjene (čl.28.) 2020	21.202,57	120.148,01	0,00	0,00	141.350,58
Ministarstvo poljoprivrede	Preraspodjela plaćanja	11.068,06	66.340,84	0,00	0,00	77.408,90
Ministarstvo poljoprivrede	Privremeni prestanak ribolovnih aktivnosti	126.548,17	269.550,86	0,00	0,00	396.099,03
Ministarstvo poljoprivrede	Program osnovnih plaćanja	27.489,27	166.991,52	0,00	0,00	194.480,79
Ministarstvo poljoprivrede	Razvoj poljoprivrednih gospodarstava i poslovanja (čl. 19.)	8.370,00	47.430,00	0,00	0,00	55.800,00
Ministarstvo poljoprivrede	Temeljne usluge i obnova sela u ruralnim područjima (čl. 20.)	105.135,61	595.768,46	0,00	0,00	700.904,07
Ministarstvo poljoprivrede	Državne potpore male vrijednosti	86.568,10	0,00	0,00	0,00	86.568,10
Ministarstvo poljoprivrede	Kompenzacije za štete koje uzrokuju sisavci – dupini	3.350,35	0,00	0,00	0,00	3.350,35
Ministarstvo poljoprivrede	Maslinovo ulje po lit. 2020	14.970,00	0,00	0,00	0,00	14.970,00
Ministarstvo poljoprivrede	Plaćanja povezana s područjima s prirodnim ograničenjima ili ostalim posebnim ograničenjima 2020	355,46	2.014,16	0,00	0,00	2.369,62
Ministarstvo poljoprivrede	Plaćanje za poljoprivredne prakse korisne za klimu i okoliš	230,39	1.589,79	0,00	0,00	1.820,18
Ministarstvo poljoprivrede	Potpora za lokalni razvoj u sklopu inicijative LEADER	5.572,50	50.152,50	0,00	0,00	55.725,00
Ministarstvo poljoprivrede	Preraspodjela plaćanja	141,68	964,54	0,00	0,00	1.106,22
Ministarstvo poljoprivrede	Program osnovnih plaćanja	328,55	2.233,70	0,00	0,00	2.562,25

Ministarstvo poljoprivrede	Plaćanja povezana s područjima s prirodnim ograničenjima ili ostalim posebnim ograničenjima 2020	111,32	630,89	0,00	0,00	742,21
Ministarstvo poljoprivrede	Državne potpore male vrijednosti	45.649,50	0,00	0,00	0,00	45.649,50
Ministarstvo poljoprivrede	Kompenzacije za štete koje uzrokuju sisavci – dupini	8.143,70	0,00	0,00	0,00	8.143,70
Ministarstvo poljoprivrede	Maslinovo ulje po lit. 2020	2.000,00	0,00	0,00	0,00	2.000,00
Ministarstvo poljoprivrede	Plaćanja povezana s područjima s prirodnim ograničenjima ili ostalim posebnim ograničenjima 2020	652,34	3.696,50	0,00	0,00	4.348,84
Ministarstvo poljoprivrede	Plaćanje za poljoprivredne prakse korisne za klimu i okoliš	422,40	2.919,45	0,00	0,00	3.341,85
Ministarstvo poljoprivrede	Poljoprivreda, okoliš i klimatske promjene (čl.28.) 2020	1.436,30	8.138,98	0,00	0,00	9.575,28
Ministarstvo poljoprivrede	Preraspodjela plaćanja	254,80	1.738,42	0,00	0,00	1.993,22
Ministarstvo poljoprivrede	Privremeni prestanak ribolovnih aktivnosti	59.642,24	123.974,42	0,00	0,00	183.616,66
Ministarstvo poljoprivrede	Program osnovnih plaćanja	556,99	4.009,17	0,00	0,00	4.566,16
Ministarstvo poljoprivrede	Dobrovoljno proizvodno vezana potpora	3.271,97	5.178,23	0,00	0,00	8.450,20
Ministarstvo poljoprivrede	Ekološki uzgoj čl.29.) 2020	9.603,45	54.419,59	0,00	0,00	64.023,04
Ministarstvo poljoprivrede	Izvanredna privremena potpora poljoprivrednicima i malim i srednjim poduzećima koji su posebno pogođeni krizom uzrokovanom bolešću COVID	7.525,10	42.642,26	0,00	0,00	50.167,36
Ministarstvo poljoprivrede	Plaćanja povezana s područjima s prirodnim ograničenjima ili ostalim posebnim ograničenjima 2019	93,37	528,87	0,00	0,00	622,24
Ministarstvo poljoprivrede	Plaćanja povezana s područjima s prirodnim ograničenjima ili ostalim posebnim ograničenjima 2020	4.963,22	28.125,88	0,00	0,00	33.089,10
Ministarstvo poljoprivrede	Plaćanje za mlade poljoprivrednike	306,19	2.302,49	0,00	0,00	2.608,68
Ministarstvo poljoprivrede	Plaćanje za poljoprivredne prakse korisne za klimu i okoliš	4.156,48	29.334,95	0,00	0,00	33.491,43
Ministarstvo poljoprivrede	Poljoprivreda, okoliš i klimatske promjene (čl.28.) 2020	2.793,14	15.827,65	0,00	0,00	18.620,79

Ministarstvo poljoprivrede	Preraspodjela plaćanja	2.738,74	18.419,43	0,00	0,00	21.158,17
Ministarstvo poljoprivrede	Privremeni prestanak ribolovnih aktivnosti	10.338,27	10.338,27	0,00	0,00	20.676,54
Ministarstvo poljoprivrede	Program osnovnih plaćanja	5.889,90	41.990,37	0,00	0,00	47.880,27
Ministarstvo poljoprivrede	Program za male poljoprivrednike	4.644,57	25.814,66	0,00	0,00	30.459,23
Ministarstvo poljoprivrede	Dobrobit životinja 2020	889,61	5.041,27	0,00	0,00	5.930,88
Ministarstvo poljoprivrede	Dobrovoljno proizvodno vezana potpora	5.594,52	21.028,32	0,00	0,00	26.622,84
Ministarstvo poljoprivrede	Dodana vrijednost, kvaliteta proizvoda i korištenje neželjenog ulova	88.931,55	266.794,63	0,00	0,00	355.726,18
Ministarstvo poljoprivrede	Državna potpora	6.000,00	0,00	0,00	0,00	6.000,00
Ministarstvo poljoprivrede	Državne potpore male vrijednosti	238.899,30	0,00	0,00	0,00	238.899,30
Ministarstvo poljoprivrede	Ekološki uzgoj (čl. 29.)	1.451,26	8.224,34	0,00	0,00	9.675,60
Ministarstvo poljoprivrede	Ekološki uzgoj (čl.29.) 2019	1.057,68	5.993,26	0,00	0,00	7.050,94
Ministarstvo poljoprivrede	Ekološki uzgoj čl.29.) 2020	15.568,86	89.913,04	0,00	0,00	105.481,90
Ministarstvo poljoprivrede	III.2. Provedba LRSR	17.729,34	100.466,23	0,00	0,00	118.195,57
Ministarstvo poljoprivrede	IV.4. Prerada proizvoda ribarstva i akvakulture – COVID	210.710,76	632.132,27	0,00	0,00	842.843,03
Ministarstvo poljoprivrede	Kompenzacije za štete koje uzrokuju sisavci – dupini	159.179,61	0,00	0,00	0,00	159.179,61
Ministarstvo poljoprivrede	Maslinovo ulje po lit. 2020	19.700,00	0,00	0,00	0,00	19.700,00
Ministarstvo poljoprivrede	Plaćanja povezana s područjima s prirodnim ograničenjima ili ostalim posebnim ograničenjima 2019	139,12	788,22	0,00	0,00	927,34
Ministarstvo poljoprivrede	Plaćanja povezana s područjima s prirodnim ograničenjima ili ostalim posebnim ograničenjima 2020	32.712,35	185.367,82	0,00	0,00	218.080,17
Ministarstvo poljoprivrede	Plaćanje za mlade poljoprivrednike	1.955,09	13.890,88	0,00	0,00	15.845,97
Ministarstvo poljoprivrede	Plaćanje za poljoprivredne prakse korisne za klimu i okoliš	16.732,85	114.268,57	0,00	0,00	131.001,42
Ministarstvo poljoprivrede	Poljoprivreda, okoliš i klimatske promjene (čl.28.) 2020	18.615,21	105.485,85	0,00	0,00	124.101,06
Ministarstvo poljoprivrede	Poljoprivreda, okoliš i klimatske promjene 2019	433,28	2.455,18	0,00	0,00	2.888,46
Ministarstvo poljoprivrede	Posebna potpora za pčelarstvo	46.197,29	46.197,29	0,00	0,00	92.394,58

Ministarstvo poljoprivrede	Potpora za lokalni razvoj u sklopu inicijative LEADER	49.055,55	441.499,95	0,00	0,00	490.555,50
Ministarstvo poljoprivrede	Preraspodjela plaćanja	10.768,63	73.778,80	0,00	0,00	84.547,43
Ministarstvo poljoprivrede	Privremeni prestanak ribolovnih aktivnosti	39.388,62	118.165,83	0,00	0,00	157.554,45
Ministarstvo poljoprivrede	Program osnovnih plaćanja	23.764,04	159.367,81	0,00	0,00	183.131,85
Ministarstvo poljoprivrede	Program za male poljoprivrednike	26.472,98	167.303,59	0,00	0,00	193.776,57
Ministarstvo poljoprivrede	Razvoj poljoprivrednih gospodarstava i poslovanja (čl. 19.)	76.436,94	455.068,72	0,00	0,00	531.505,66
Ministarstvo poljoprivrede	Stavljanje na tržište proizvoda ribarstva i akvakulture	331.152,04	993.456,09	0,00	0,00	1.324.608,13
Ministarstvo poljoprivrede	Ulaganja u fizičku imovinu (čl. 17.)	73.911,94	414.858,35	0,00	0,00	488.770,29
Ministarstvo poljoprivrede	Upravljanje rizikom (čl. 36.)	775,44	4.394,13	0,00	0,00	5.169,57
Ministarstvo poljoprivrede	Državne potpore male vrijednosti	41.157,90	0,00	0,00	0,00	41.157,90
Ministarstvo poljoprivrede	Kompenzacije za štete koje uzrokuju sisavci – dupini	10.821,57	0,00	0,00	0,00	10.821,57
Ministarstvo poljoprivrede	Maslinovo ulje po lit. 2020	5.670,00	0,00	0,00	0,00	5.670,00
Ministarstvo poljoprivrede	Plaćanja povezana s područjima s prirodnim ograničenjima ili ostalim posebnim ograničenjima 2020	3.802,62	21.546,85	0,00	0,00	25.349,47
Ministarstvo poljoprivrede	Plaćanje za poljoprivredne prakse korisne za klimu i okoliš	1.101,76	9.278,90	0,00	0,00	10.380,66
Ministarstvo poljoprivrede	Poljoprivreda, okoliš i klimatske promjene (čl.28.) 2020	2.273,13	13.314,83	0,00	0,00	15.587,96
Ministarstvo poljoprivrede	Potpora za lokalni razvoj u sklopu inicijative LEADER	5.586,38	50.277,37	0,00	0,00	55.863,75
Ministarstvo poljoprivrede	Preraspodjela plaćanja	700,48	5.756,78	0,00	0,00	6.457,26
Ministarstvo poljoprivrede	Program osnovnih plaćanja	1.571,19	12.986,27	0,00	0,00	14.557,46
Ministarstvo poljoprivrede	Program za male poljoprivrednike	3.936,99	23.425,53	0,00	0,00	27.362,52
Ministarstvo poljoprivrede	Razvoj poljoprivrednih gospodarstava i poslovanja (čl. 19.)	8.370,00	47.430,00	0,00	0,00	55.800,00
Ministarstvo poljoprivrede	Plaćanja povezana s područjima s prirodnim ograničenjima ili ostalim posebnim ograničenjima 2020	843,40	4.779,15	0,00	0,00	5.622,55

Ministarstvo poljoprivrede	Plaćanja za poljoprivredne prakse korisne za klimu i okoliš	774,39	4.893,88	0,00	0,00	5.668,27
Ministarstvo poljoprivrede	Preraspodjela plaćanja	413,57	2.519,00	0,00	0,00	2.932,57
Ministarstvo poljoprivrede	Program osnovnih plaćanja	1.053,68	6.532,67	0,00	0,00	7.586,35
Ministarstvo poljoprivrede	Program za male poljoprivrednike	379,04	2.940,21	0,00	0,00	3.319,25
Ministarstvo poljoprivrede	Plaćanja povezana s područjima s prirodnim ograničenjima ili ostalim posebnim ograničenjima	138,64	523,29	0,00	0,00	661,93
Ministarstvo poljoprivrede	Plaćanja povezana s područjima s prirodnim ograničenjima ili ostalim posebnim ograničenjima 2020	605,51	3.431,20	0,00	0,00	4.036,71
Ministarstvo poljoprivrede	Plaćanje za poljoprivredne prakse korisne za klimu i okoliš	-32,90	604,73	0,00	0,00	571,83
Ministarstvo poljoprivrede	Poljoprivreda, okoliš i klimatske promjene (čl.28.) 2020	724,76	4.106,95	0,00	0,00	4.831,71
Ministarstvo poljoprivrede	Preraspodjela plaćanja	148,49	1.009,21	0,00	0,00	1.157,70
Ministarstvo poljoprivrede	Program osnovnih plaćanja	325,76	2.210,63	0,00	0,00	2.536,39
Ministarstvo poljoprivrede	Program za male poljoprivrednike	1.090,30	4.718,01	0,00	0,00	5.808,31
Ministarstvo poljoprivrede	Dobrobit životinja 2020	1.714,13	9.713,63	0,00	0,00	11.427,76
Ministarstvo poljoprivrede	Dobrovoljno proizvodno vezana potpora	39.368,35	184.245,26	0,00	0,00	223.613,61
Ministarstvo poljoprivrede	Državne potpore male vrijednosti	52.287,05	0,00	0,00	0,00	52.287,05
Ministarstvo poljoprivrede	Ekološki uzgoj čl.29.) 2020	1.652,20	9.362,54	0,00	0,00	11.014,74
Ministarstvo poljoprivrede	Izvanredna privremena potpora poljoprivrednicima i malim i srednjim poduzećima koji su posebno pogođeni krizom uzrokovanom bolešću COVID	13.466,66	76.311,05	0,00	0,00	89.777,71
Ministarstvo poljoprivrede	Nacionalni program potpore ovčarstvu i kozarstvu (de minimis) 2020	160.124,41	0,00	0,00	0,00	160.124,41
Ministarstvo poljoprivrede	Očuvanje izvornih i zaštićenih vrsta i kultivara poljoprivrednog bilja 2020	358,75	0,00	0,00	0,00	358,75
Ministarstvo poljoprivrede	Plaćanja povezana s područjima s prirodnim ograničenjima ili ostalim posebnim ograničenjima	31,54	7,79	0,00	0,00	39,33

Ministarstvo poljoprivrede	Plaćanja povezana s područjima s prirodnim ograničenjima ili ostalim posebnim ograničenjima 2020	97.304,21	560.367,57	0,00	0,00	657.671,78
Ministarstvo poljoprivrede	Plaćanje za mlade poljoprivrednike	5.866,19	56.548,07	0,00	0,00	62.414,26
Ministarstvo poljoprivrede	Plaćanje za poljoprivredne prakse korisne za klimu i okoliš	71.822,73	481.165,16	0,00	0,00	552.987,89
Ministarstvo poljoprivrede	Poljoprivreda, okoliš i klimatske promjene (čl.28.) 2020	136.740,39	774.862,09	0,00	0,00	911.602,48
Ministarstvo poljoprivrede	Posebna potpora za pčelarstvo	5.525,70	5.525,70	0,00	0,00	11.051,40
Ministarstvo poljoprivrede	Potpora za lokalni razvoj u sklopu inicijative LEADER	11.163,46	100.471,04	0,00	0,00	111.634,50
Ministarstvo poljoprivrede	Preraspodjela plaćanja	44.603,05	312.865,37	0,00	0,00	357.468,42
Ministarstvo poljoprivrede	Prog.potp.pčelarima zbog gubitka medonosnog potencijala 2021	1.498,50	0,00	0,00	0,00	1.498,50
Ministarstvo poljoprivrede	Program osnovnih plaćanja	98.218,54	635.753,73	0,00	0,00	733.972,27
Ministarstvo poljoprivrede	Program potpore za unaprjeđenje uzgoja ovaca i koza za razdoblje od 2021. do 2023. godine, za 2021. godinu	82.707,74	0,00	0,00	0,00	82.707,74
Ministarstvo poljoprivrede	Razvoj poljoprivrednih gospodarstava i poslovanja (čl. 19.)	43.610,31	308.895,94	0,00	0,00	352.506,25
Ministarstvo poljoprivrede	Dobrobit životinja 2020	46.988,88	269.763,47	0,00	0,00	316.752,35
Ministarstvo poljoprivrede	Dobrovoljno proizvodno vezana potpora	218.911,97	1.044.547,17	0,00	0,00	1.263.459,14
Ministarstvo poljoprivrede	Dodana vrijednost, kvaliteta proizvoda i korištenje neželjenog ulova	35.199,50	105.598,50	0,00	0,00	140.798,00
Ministarstvo poljoprivrede	Državna potpora	12.000,00	0,00	0,00	0,00	12.000,00
Ministarstvo poljoprivrede	Državne potpore male vrijednosti	332.804,90	0,00	0,00	0,00	332.804,90
Ministarstvo poljoprivrede	Ekološki uzgoj (čl.29.) 2019	-418,55	-2.372,01	0,00	0,00	-2.790,56
Ministarstvo poljoprivrede	Ekološki uzgoj čl.29.) 2020	6.252,52	35.430,80	0,00	0,00	41.683,32
Ministarstvo poljoprivrede	Financiranje dodatnih nacionalnih izravnih plaćanja za Hrvatsku (čl. 40.)	1,64	6,58	0,00	0,00	8,22
Ministarstvo poljoprivrede	I.8 Zaštita zdravlja i sigurnost	1.516,50	4.549,50	0,00	0,00	6.066,00
Ministarstvo poljoprivrede	Izvanredna privremena potpora poljoprivrednicima i malim i srednjim	55.796,25	316.178,75	0,00	0,00	371.975,00



	poduzećima koji su posebno pogođeni krizom uzrokovanom bolešću COVID					
Ministarstvo poljoprivrede	Kompenzacije za štete koje uzrokuju sisavci – dupini	85.368,54	0,00	0,00	0,00	85.368,54
Ministarstvo poljoprivrede	Nacionalni program potpore ovčarstvu i kozarstvu (de minimis) 2020	109.385,44	0,00	0,00	0,00	109.385,44
Ministarstvo poljoprivrede	Očuvanje izvornih i zaštićenih vrsta i kultivara poljoprivrednog bilja 2020	347,27	0,00	0,00	0,00	347,27
Ministarstvo poljoprivrede	Plaćanja povezana s područjima s prirodnim ograničenjima ili ostalim posebnim ograničenjima	-631,54	-3.696,27	0,00	0,00	-4.327,81
Ministarstvo poljoprivrede	Plaćanja povezana s područjima s prirodnim ograničenjima ili ostalim posebnim ograničenjima 2020	282.484,80	1.669.298,66	0,00	0,00	1.951.783,46
Ministarstvo poljoprivrede	Plaćanje za mlade poljoprivrednike	15.392,81	130.772,01	0,00	0,00	146.164,82
Ministarstvo poljoprivrede	Plaćanje za poljoprivredne prakse korisne za klimu i okoliš	212.133,18	1.618.154,19	0,00	0,00	1.830.287,37
Ministarstvo poljoprivrede	Poljoprivreda, okoliš i klimatske promjene (čl. 28.)	-2.216,30	-12.559,17	0,00	0,00	-14.775,47
Ministarstvo poljoprivrede	Poljoprivreda, okoliš i klimatske promjene (čl.28.) 2020	224.649,67	1.303.679,66	0,00	0,00	1.528.329,33
Ministarstvo poljoprivrede	Posebna potpora za pčelarstvo	7.745,17	7.745,17	0,00	0,00	15.490,34
Ministarstvo poljoprivrede	Potpore za lokalni razvoj u sklopu inicijative LEADER	56.610,84	509.497,42	0,00	0,00	566.108,26
Ministarstvo poljoprivrede	Preraspodjela plaćanja	108.017,75	714.356,38	0,00	0,00	822.374,13
Ministarstvo poljoprivrede	Privremeni prestanak ribolovnih aktivnosti	141.836,73	264.504,61	0,00	0,00	406.341,34
Ministarstvo poljoprivrede	Prog.potp.malim mljekarama za sufin.troš.sabiranja mlijeka	82.558,60	0,00	0,00	0,00	82.558,60
Ministarstvo poljoprivrede	Prog.potp.pčelarima zbog gubitka medonosnog potencijala_2021	4.833,07	0,00	0,00	0,00	4.833,07
Ministarstvo poljoprivrede	Program osnovnih plaćanja	321.647,49	2.219.746,05	0,00	0,00	2.541.393,54
Ministarstvo poljoprivrede	Program potpore za unaprjeđenje uzgoja ovaca i koza za razdoblje od 2021. do 2023. godine, za 2021. godinu	75.867,26	0,00	0,00	0,00	75.867,26

Ministarstvo poljoprivrede	Program za male poljoprivrednike	398,07	2.674,17	0,00	0,00	3.072,24
Ministarstvo poljoprivrede	Rasplodne krmače 2020	4.770,00	0,00	0,00	0,00	4.770,00
Ministarstvo poljoprivrede	Razvoj poljoprivrednih gospodarstava i poslovanja (čl. 19.)	94.694,43	536.601,81	0,00	0,00	631.296,24
Ministarstvo poljoprivrede	Ulaganja u fizičku imovinu (čl. 17.)	51.855,40	293.847,29	0,00	0,00	345.702,69
Ministarstvo poljoprivrede	Ulaganje	0,00	657.622,25	0,00	0,00	657.622,25
Ministarstvo poljoprivrede	Upravljanje rizikom (čl. 36.)	20.640,97	116.965,56	0,00	0,00	137.606,53
Ministarstvo poljoprivrede	Dobrobit životinja 2020	2.005,94	11.367,05	0,00	0,00	13.372,99
Ministarstvo poljoprivrede	Dobrovoljno proizvodno vezana potpora	52.988,88	236.259,78	0,00	0,00	289.248,66
Ministarstvo poljoprivrede	Ekološki uzgoj čl.29.) 2020	8.928,99	50.597,58	0,00	0,00	59.526,57
Ministarstvo poljoprivrede	Financiranje dodatnih nacionalnih izravnih plaćanja za Hrvatsku (čl. 40.)	0,01	0,02	0,00	0,00	0,03
Ministarstvo poljoprivrede	Plaćanja povezana s područjima s prirodnim ograničenjima ili ostalim posebnim ograničenjima	2,75	15,51	0,00	0,00	18,26
Ministarstvo poljoprivrede	Plaćanja povezana s područjima s prirodnim ograničenjima ili ostalim posebnim ograničenjima 2020	42.752,11	242.261,55	0,00	0,00	285.013,66
Ministarstvo poljoprivrede	Plaćanje za mlade poljoprivrednike	5.134,95	49.624,35	0,00	0,00	54.759,30
Ministarstvo poljoprivrede	Plaćanje za poljoprivredne prakse korisne za klimu i okoliš	33.198,15	235.004,95	0,00	0,00	268.203,10
Ministarstvo poljoprivrede	Poljoprivreda, okoliš i klimatske promjene (čl.28.) 2020	9.296,49	52.679,13	0,00	0,00	61.975,62
Ministarstvo poljoprivrede	Preraspodjela plaćanja	22.626,83	151.928,74	0,00	0,00	174.555,57
Ministarstvo poljoprivrede	Program osnovnih plaćanja	47.409,49	329.309,48	0,00	0,00	376.718,97
Ministarstvo poljoprivrede	Razvoj poljoprivrednih gospodarstava i poslovanja (čl. 19.)	50.651,78	339.016,57	0,00	0,00	389.668,35
Ministarstvo poljoprivrede	Temeljne usluge i obnova sela u ruralnim područjima (čl. 20.)	163.250,63	925.086,92	0,00	0,00	1.088.337,55
Ministarstvo poljoprivrede	Dobrobit životinja 2020	147,26	834,33	0,00	0,00	981,59
Ministarstvo poljoprivrede	Dobrovoljno proizvodno vezana potpora	644,53	2.854,28	0,00	0,00	3.498,81
Ministarstvo poljoprivrede	Državne potpore male vrijednosti	176.193,00	0,00	0,00	0,00	176.193,00
Ministarstvo poljoprivrede	Ekološki uzgoj čl.29.) 2020	70.089,94	397.176,62	0,00	0,00	467.266,56
Ministarstvo poljoprivrede	III.2. Provedba LRSR	25.909,03	146.817,85	0,00	0,00	172.726,88

Ministarstvo poljoprivrede	Kompenzacije za štete koje uzrokuju sisavci – dupini	28.337,16	0,00	0,00	0,00	28.337,16
Ministarstvo poljoprivrede	Maslinovo ulje po lit. 2020	130.750,20	0,00	0,00	0,00	130.750,20
Ministarstvo poljoprivrede	Očuvanje izvornih i zaštićenih vrsta i kultivara poljoprivrednog bilja 2020	60,27	0,00	0,00	0,00	60,27
Ministarstvo poljoprivrede	Plaćanja povezana s područjima s prirodnim ograničenjima ili ostalim posebnim ograničenjima 2019	96,12	544,50	0,00	0,00	640,62
Ministarstvo poljoprivrede	Plaćanja povezana s područjima s prirodnim ograničenjima ili ostalim posebnim ograničenjima 2020	26.148,94	148.173,47	0,00	0,00	174.322,41
Ministarstvo poljoprivrede	Plaćanje za mlade poljoprivrednike	1.034,43	8.817,89	0,00	0,00	9.852,32
Ministarstvo poljoprivrede	Plaćanje za poljoprivredne prakse korisne za klimu i okoliš	19.902,05	140.173,43	0,00	0,00	160.075,48
Ministarstvo poljoprivrede	Poljoprivreda, okoliš i klimatske promjene (čl.28.) 2020	37.021,33	216.887,17	0,00	0,00	253.908,50
Ministarstvo poljoprivrede	Potpورا za lokalni razvoj u sklopu inicijative LEADER	5.582,10	50.238,90	0,00	0,00	55.821,00
Ministarstvo poljoprivrede	Preraspodjela plaćanja	10.780,69	75.036,76	0,00	0,00	85.817,45
Ministarstvo poljoprivrede	Privremeni prestanak ribolovnih aktivnosti	114.248,86	165.236,47	0,00	0,00	279.485,33
Ministarstvo poljoprivrede	Program osnovnih plaćanja	28.297,21	195.243,92	0,00	0,00	223.541,13
Ministarstvo poljoprivrede	Program za male poljoprivrednike	24.985,03	150.727,88	0,00	0,00	175.712,91
Ministarstvo poljoprivrede	Razvoj poljoprivrednih gospodarstava i poslovanja (čl. 19.)	81.701,82	463.961,41	0,00	0,00	545.663,23
Ministarstvo poljoprivrede	Državne potpore male vrijednosti	99.990,50	0,00	0,00	0,00	99.990,50
Ministarstvo poljoprivrede	II.11. Mjere zaštite javnog zdravlja COVID	65.660,17	196.980,49	0,00	0,00	262.640,66
Ministarstvo poljoprivrede	Kompenzacije za štete koje uzrokuju sisavci – dupini	848,57	0,00	0,00	0,00	848,57
Ministarstvo poljoprivrede	Maslinovo ulje po lit. 2020	18.090,00	0,00	0,00	0,00	18.090,00
Ministarstvo poljoprivrede	Plaćanja povezana s područjima s prirodnim ograničenjima ili ostalim posebnim ograničenjima 2019	89,65	508,19	0,00	0,00	597,84

Ministarstvo poljoprivrede	Plaćanja povezana s područjima s prirodnim ograničenjima ili ostalim posebnim ograničenjima 2020	4.232,66	23.984,88	0,00	0,00	28.217,54
Ministarstvo poljoprivrede	Plaćanje za mlade poljoprivrednike	112,82	410,06	0,00	0,00	522,88
Ministarstvo poljoprivrede	Plaćanje za poljoprivredne prakse korisne za klimu i okoliš	2.433,01	15.102,78	0,00	0,00	17.535,79
Ministarstvo poljoprivrede	Poljoprivreda, okoliš i klimatske promjene (čl.28.) 2020	14.893,17	84.839,33	0,00	0,00	99.732,50
Ministarstvo poljoprivrede	Preraspodjela plaćanja	1.599,37	8.858,94	0,00	0,00	10.458,31
Ministarstvo poljoprivrede	Privremeni prestanak ribolovnih aktivnosti	147.978,49	443.935,42	0,00	0,00	591.913,91
Ministarstvo poljoprivrede	Program osnovnih plaćanja	3.450,30	19.087,05	0,00	0,00	22.537,35
Ministarstvo poljoprivrede	Program za male poljoprivrednike	4.816,80	29.901,52	0,00	0,00	34.718,32
Ministarstvo poljoprivrede	Državne potpore male vrijednosti	8.690,00	0,00	0,00	0,00	8.690,00
Ministarstvo poljoprivrede	Financiranje dodatnih nacionalnih izravnih plaćanja za Hrvatsku (čl. 40.)	3,21	12,84	0,00	0,00	16,05
Ministarstvo poljoprivrede	Plaćanja povezana s područjima s prirodnim ograničenjima ili ostalim posebnim ograničenjima	138,64	785,53	0,00	0,00	924,17
Ministarstvo poljoprivrede	Plaćanja povezana s područjima s prirodnim ograničenjima ili ostalim posebnim ograničenjima 2020	2.703,11	15.317,37	0,00	0,00	18.020,48
Ministarstvo poljoprivrede	Plaćanje za poljoprivredne prakse korisne za klimu i okoliš	1.019,44	6.918,33	0,00	0,00	7.937,77
Ministarstvo poljoprivrede	Poljoprivreda, okoliš i klimatske promjene (čl.28.) 2020	1.740,49	10.241,85	0,00	0,00	11.982,34
Ministarstvo poljoprivrede	Potpora za lokalni razvoj u sklopu inicijative LEADER	5.564,62	50.081,63	0,00	0,00	55.646,25
Ministarstvo poljoprivrede	Preraspodjela plaćanja	688,62	4.613,03	0,00	0,00	5.301,65
Ministarstvo poljoprivrede	Program osnovnih plaćanja	1.453,79	9.720,63	0,00	0,00	11.174,42
Ministarstvo poljoprivrede	Program za male poljoprivrednike	3.208,26	14.314,87	0,00	0,00	17.523,13
Ministarstvo poljoprivrede	Plaćanja povezana s područjima s prirodnim ograničenjima ili ostalim posebnim ograničenjima 2020	74,31	421,09	0,00	0,00	495,40

Ministarstvo poljoprivrede	Poljoprivreda, okoliš i klimatske promjene (čl.28.) 2020	135,78	769,31	0,00	0,00	905,09
Ministarstvo poljoprivrede	Dobrovoljno proizvodno vezana potpora	2.443,85	11.125,89	0,00	0,00	13.569,74
Ministarstvo poljoprivrede	Državne potpore male vrijednosti	46.290,00	0,00	0,00	0,00	46.290,00
Ministarstvo poljoprivrede	Maslinovo ulje po lit. 2020	5.000,00	0,00	0,00	0,00	5.000,00
Ministarstvo poljoprivrede	Plaćanja povezana s područjima s prirodnim ograničenjima ili ostalim posebnim ograničenjima 2020	897,39	5.084,91	0,00	0,00	5.982,30
Ministarstvo poljoprivrede	Plaćanje za poljoprivredne prakse korisne za klimu i okoliš	649,48	3.280,44	0,00	0,00	3.929,92
Ministarstvo poljoprivrede	Potpora za lokalni razvoj u sklopu inicijative LEADER	19.782,78	178.045,07	0,00	0,00	197.827,85
Ministarstvo poljoprivrede	Preraspodjela plaćanja	397,85	2.001,64	0,00	0,00	2.399,49
Ministarstvo poljoprivrede	Program osnovnih plaćanja	926,28	4.605,90	0,00	0,00	5.532,18
Ministarstvo poljoprivrede	Program za male poljoprivrednike	828,57	5.219,27	0,00	0,00	6.047,84
Ministarstvo poljoprivrede	Dobrovoljno proizvodno vezana potpora	3.015,05	7.241,15	0,00	0,00	10.256,20
Ministarstvo poljoprivrede	Dodana vrijednost, kvaliteta proizvoda i korištenje neželjenog ulova	49.489,57	148.468,70	0,00	0,00	197.958,27
Ministarstvo poljoprivrede	Državne potpore male vrijednosti	657.105,55	0,00	0,00	0,00	657.105,55
Ministarstvo poljoprivrede	Ekološki uzgoj čl.29.) 2020	1.278,46	7.244,76	0,00	0,00	8.523,22
Ministarstvo poljoprivrede	II.11. Mjere zaštite javnog zdravlja COVID	1.085.758,83	3.257.276,48	0,00	0,00	4.343.035,31
Ministarstvo poljoprivrede	III.2. Provedba LRSR	40.225,65	227.945,30	0,00	0,00	268.170,95
Ministarstvo poljoprivrede	III.3. Provedba LRSR – tekući troškovi	10.258,36	58.130,65	0,00	0,00	68.389,01
Ministarstvo poljoprivrede	IV.1 Planovi proizvodnje i stavljanje na tržište	556.843,48	1.670.530,45	0,00	0,00	2.227.373,93
Ministarstvo poljoprivrede	Kompenzacije za štete koje uzrokuju sisavci – dupini	5.039,48	0,00	0,00	0,00	5.039,48
Ministarstvo poljoprivrede	Maslinovo ulje po lit. 2020	3.050,00	0,00	0,00	0,00	3.050,00
Ministarstvo poljoprivrede	Osiguranje akvakulturnih stokova	323.465,88	970.397,62	0,00	0,00	1.293.863,50
Ministarstvo poljoprivrede	Plaćanja povezana s područjima s prirodnim ograničenjima ili ostalim posebnim ograničenjima 2020	8.209,05	46.516,91	0,00	0,00	54.725,96
Ministarstvo poljoprivrede	Plaćanje za mlade poljoprivrednike	98,84	1.081,20	0,00	0,00	1.180,04

Ministarstvo poljoprivrede	Plaćanje za poljoprivredne prakse korisne za klimu i okoliš	14.620,43	34.100,71	0,00	0,00	48.721,14
Ministarstvo poljoprivrede	Poljoprivreda, okoliš i klimatske promjene (čl.28.) 2020	2.361,19	13.380,23	0,00	0,00	15.741,42
Ministarstvo poljoprivrede	Potpore za lokalni razvoj u sklopu inicijative LEADER	16.759,14	150.832,11	0,00	0,00	167.591,25
Ministarstvo poljoprivrede	Preraspodjela plaćanja	2.068,20	6.406,32	0,00	0,00	8.474,52
Ministarstvo poljoprivrede	Privremeni prestanak ribolovnih aktivnosti	1.634.901,87	4.867.166,04	0,00	0,00	6.502.067,91
Ministarstvo poljoprivrede	Program osnovnih plaćanja	20.847,62	47.431,68	0,00	0,00	68.279,30
Ministarstvo poljoprivrede	Program za male poljoprivrednike	2.195,68	14.968,70	0,00	0,00	17.164,38
Ministarstvo poljoprivrede	Temeljne usluge i obnova sela u ruralnim područjima (čl. 20.)	21.937,50	124.312,50	0,00	0,00	146.250,00
Ministarstvo poljoprivrede	Upravljanje rizikom (čl. 36.)	78.291,24	443.650,32	0,00	0,00	521.941,56
Ministarstvo poljoprivrede	Dodana vrijednost, kvaliteta proizvoda i korištenje neželjenog ulova	18.971,85	56.915,55	0,00	0,00	75.887,40
Ministarstvo poljoprivrede	Državne potpore male vrijednosti	153.424,40	0,00	0,00	0,00	153.424,40
Ministarstvo poljoprivrede	I.8 Zaštita zdravlja i sigurnost	1.247,63	3.742,87	0,00	0,00	4.990,50
Ministarstvo poljoprivrede	Kompenzacije za štete koje uzrokuju sisavci – dupini	2.769,68	0,00	0,00	0,00	2.769,68
Ministarstvo poljoprivrede	Plaćanja povezana s područjima s prirodnim ograničenjima ili ostalim posebnim ograničenjima 2020	553,49	3.135,92	0,00	0,00	3.689,41
Ministarstvo poljoprivrede	Plaćanje za poljoprivredne prakse korisne za klimu i okoliš	97,27	1.275,01	0,00	0,00	1.372,28
Ministarstvo poljoprivrede	Potpore za lokalni razvoj u sklopu inicijative LEADER	5.586,38	50.277,37	0,00	0,00	55.863,75
Ministarstvo poljoprivrede	Preraspodjela plaćanja	192,92	1.244,88	0,00	0,00	1.437,80
Ministarstvo poljoprivrede	Privremeni prestanak ribolovnih aktivnosti	194.066,35	474.230,26	0,00	0,00	668.296,61
Ministarstvo poljoprivrede	Program osnovnih plaćanja	155,13	1.757,84	0,00	0,00	1.912,97
Ministarstvo poljoprivrede	Program za male poljoprivrednike	710,53	4.624,36	0,00	0,00	5.334,89
Ministarstvo poljoprivrede	Dobrovoljno proizvodno vezana potpora	971,16	2.801,59	0,00	0,00	3.772,75
Ministarstvo poljoprivrede	Državne potpore male vrijednosti	19.740,00	0,00	0,00	0,00	19.740,00
Ministarstvo poljoprivrede	Ekološki uzgoj (čl. 29.)	94,14	533,33	0,00	0,00	627,47
Ministarstvo poljoprivrede	Ekološki uzgoj čl.29.) 2020	7.551,60	42.792,54	0,00	0,00	50.344,14

Ministarstvo poljoprivrede	Izvanredna privremena potpora poljoprivrednicima i malim i srednjim poduzećima koji su posebno pogođeni krizom uzrokovanom bolešću COVID	7.811,48	44.265,02	0,00	0,00	52.076,50
Ministarstvo poljoprivrede	Kompenzacije za štete koje uzrokuju sisavci – dupini	632,93	0,00	0,00	0,00	632,93
Ministarstvo poljoprivrede	Maslinovo ulje po lit. 2020	38.037,60	0,00	0,00	0,00	38.037,60
Ministarstvo poljoprivrede	Plaćanja povezana s područjima s prirodnim ograničenjima ili ostalim posebnim ograničenjima 2019	50,37	285,75	0,00	0,00	336,12
Ministarstvo poljoprivrede	Plaćanja povezana s područjima s prirodnim ograničenjima ili ostalim posebnim ograničenjima 2020	10.196,55	68.560,66	0,00	0,00	78.757,21
Ministarstvo poljoprivrede	Plaćanje za mlade poljoprivrednike	2.643,50	20.756,60	0,00	0,00	23.400,10
Ministarstvo poljoprivrede	Plaćanje za poljoprivredne prakse korisne za klimu i okoliš	7.931,98	49.324,34	0,00	0,00	57.256,32
Ministarstvo poljoprivrede	Poljoprivreda, okoliš i klimatske promjene (čl.28.) 2020	3.019,00	17.601,11	0,00	0,00	20.620,11
Ministarstvo poljoprivrede	Potpora za lokalni razvoj u sklopu inicijative LEADER	48.478,29	436.304,46	0,00	0,00	484.782,75
Ministarstvo poljoprivrede	Preraspodjela plaćanja	2.890,95	18.507,18	0,00	0,00	21.398,13
Ministarstvo poljoprivrede	Privremeni prestanak ribolovnih aktivnosti	86.122,51	193.329,89	0,00	0,00	279.452,40
Ministarstvo poljoprivrede	Program osnovnih plaćanja	10.671,08	68.079,64	0,00	0,00	78.750,72
Ministarstvo poljoprivrede	Program za male poljoprivrednike	2.856,61	14.144,11	0,00	0,00	17.000,72
Ministarstvo poljoprivrede	Rasplodne krmače 2020	6.360,00	0,00	0,00	0,00	6.360,00
Ministarstvo poljoprivrede	Razvoj poljoprivrednih gospodarstava i poslovanja (čl. 19.)	16.739,44	94.856,81	0,00	0,00	111.596,25
Ministarstvo poljoprivrede	Dobrobit životinja 2020	1.127,65	6.389,74	0,00	0,00	7.517,39
Ministarstvo poljoprivrede	Dobrovoljno proizvodno vezana potpora	3.326,90	15.145,72	0,00	0,00	18.472,62
Ministarstvo poljoprivrede	Državne potpore male vrijednosti	72.633,20	0,00	0,00	0,00	72.633,20
Ministarstvo poljoprivrede	Ekološki uzgoj čl.29.) 2020	680,20	3.854,64	0,00	0,00	4.534,84
Ministarstvo poljoprivrede	Kompenzacije za štete koje uzrokuju sisavci – dupini	30.272,39	0,00	0,00	0,00	30.272,39

Ministarstvo poljoprivrede	Očuvanje izvornih i zaštićenih vrsta i kultura poljoprivrednog bilja 2020	140,63	0,00	0,00	0,00	140,63
Ministarstvo poljoprivrede	Plaćanja povezana s područjima s prirodnim ograničenjima ili ostalim posebnim ograničenjima 2020	3.705,57	20.998,58	0,00	0,00	24.704,15
Ministarstvo poljoprivrede	Plaćanje za poljoprivredne prakse korisne za klimu i okoliš	3.968,62	28.428,82	0,00	0,00	32.397,44
Ministarstvo poljoprivrede	Poljoprivreda, okoliš i klimatske promjene (čl.28.) 2020	1.704,17	9.656,92	0,00	0,00	11.361,09
Ministarstvo poljoprivrede	Potpore za zbrinjavanje nusproizvoda životinjskog porijekla 2021	6.048,02	0,00	0,00	0,00	6.048,02
Ministarstvo poljoprivrede	Preraspodjela plaćanja	2.468,41	17.636,09	0,00	0,00	20.104,50
Ministarstvo poljoprivrede	Program osnovnih plaćanja	5.659,74	39.486,84	0,00	0,00	45.146,58
Ministarstvo poljoprivrede	Program za male poljoprivrednike	1.034,25	7.209,65	0,00	0,00	8.243,90
Ministarstvo poljoprivrede	Plaćanja povezana s područjima s prirodnim ograničenjima ili ostalim posebnim ograničenjima 2020	2.918,43	16.537,53	0,00	0,00	19.455,96
Ministarstvo poljoprivrede	Plaćanje za poljoprivredne prakse korisne za klimu i okoliš	2.584,93	18.301,41	0,00	0,00	20.886,34
Ministarstvo poljoprivrede	Preraspodjela plaćanja	1.325,64	9.317,57	0,00	0,00	10.643,21
Ministarstvo poljoprivrede	Program osnovnih plaćanja	3.686,44	25.716,78	0,00	0,00	29.403,22
Ministarstvo poljoprivrede	Potpore male vrijednosti	244.786,20	0,00	0,00	0,00	244.786,20
Ministarstvo poljoprivrede	Potpore male vrijednosti	420.980,00	0,00	0,00	0,00	420.980,00
Ministarstvo poljoprivrede	Potpore male vrijednosti	98.750,00	0,00	0,00	0,00	98.750,00
Ministarstvo poljoprivrede	Potpore male vrijednosti	289.000,00	0,00	0,00	0,00	289.000,00
Ministarstvo poljoprivrede	Potpore male vrijednosti	54.820,00	0,00	0,00	0,00	54.820,00
Ministarstvo poljoprivrede	Potpore male vrijednosti	825.760,00	0,00	0,00	0,00	825.760,00
Ministarstvo poljoprivrede	Potpore male vrijednosti	183.330,06	0,00	0,00	0,00	183.330,06
Ministarstvo poljoprivrede	Potpore male vrijednosti	164.550,00	0,00	0,00	0,00	164.550,00
Ministarstvo poljoprivrede	Potpore male vrijednosti	180.960,00	0,00	0,00	0,00	180.960,00
Ministarstvo poljoprivrede	Potpore male vrijednosti	72.350,00	0,00	0,00	0,00	72.350,00
Ministarstvo poljoprivrede	Potpore male vrijednosti	35.830,00	0,00	0,00	0,00	35.830,00
Ministarstvo poljoprivrede	Potpore male vrijednosti	8.520,00	0,00	0,00	0,00	8.520,00
Ministarstvo poljoprivrede	Potpore male vrijednosti	85.780,00	0,00	0,00	0,00	85.780,00



Ministarstvo poljoprivrede	Potpora male vrijednosti	18.920,00	0,00	0,00	0,00	18.920,00
Ministarstvo poljoprivrede	Potpora male vrijednosti	58.760,45	0,00	0,00	0,00	58.760,45
Ministarstvo poljoprivrede	Potpora male vrijednosti	24.940,00	0,00	0,00	0,00	24.940,00
Ministarstvo poljoprivrede	Potpora male vrijednosti	17.778,00	0,00	0,00	0,00	17.778,00
Ministarstvo poljoprivrede	Potpora male vrijednosti	125.870,00	0,00	0,00	0,00	125.870,00
Ministarstvo poljoprivrede	Potpora male vrijednosti	37.850,00	0,00	0,00	0,00	37.850,00
Ministarstvo poljoprivrede	Potpora male vrijednosti	36.870,00	0,00	0,00	0,00	36.870,00
Ministarstvo poljoprivrede	Potpora male vrijednosti	46.324,00	0,00	0,00	0,00	46.324,00
Ministarstvo poljoprivrede	Potpora male vrijednosti	285.400,00	0,00	0,00	0,00	285.400,00
Ministarstvo poljoprivrede	Potpora male vrijednosti	173.650,00	0,00	0,00	0,00	173.650,00
Ministarstvo poljoprivrede	Potpora male vrijednosti	63.580,00	0,00	0,00	0,00	63.580,00
Ministarstvo poljoprivrede	Potpora male vrijednosti	175.910,00	0,00	0,00	0,00	175.910,00
Ministarstvo poljoprivrede	Potpora male vrijednosti	501.387,00	0,00	0,00	0,00	501.387,00
Ministarstvo poljoprivrede	Potpora male vrijednosti	156.000,00	0,00	0,00	0,00	156.000,00
Ministarstvo poljoprivrede	Potpora male vrijednosti	231.724,10	0,00	0,00	0,00	231.724,10
Ministarstvo poljoprivrede	Potpora male vrijednosti	46.237,00	0,00	0,00	0,00	46.237,00
Ministarstvo poljoprivrede	Potpora male vrijednosti	85.600,00	0,00	0,00	0,00	85.600,00
Ministarstvo poljoprivrede	Potpora male vrijednosti	45.860,00	0,00	0,00	0,00	45.860,00
Ministarstvo poljoprivrede	Potpora male vrijednosti	71.539,00	0,00	0,00	0,00	71.539,00
Ministarstvo poljoprivrede	Potpora male vrijednosti	56.870,00	0,00	0,00	0,00	56.870,00
Ministarstvo poljoprivrede	Potpora male vrijednosti	13.587,00	0,00	0,00	0,00	13.587,00
Ministarstvo poljoprivrede	Potpora male vrijednosti	320.520,00	0,00	0,00	0,00	320.520,00
Ministarstvo poljoprivrede	Potpora male vrijednosti	210.567,00	0,00	0,00	0,00	210.567,00
Ministarstvo poljoprivrede	Potpora male vrijednosti	48.111,00	0,00	0,00	0,00	48.111,00
Ministarstvo poljoprivrede	Potpora male vrijednosti	437.700,28	0,00	0,00	0,00	437.700,28
Ministarstvo poljoprivrede	Potpora male vrijednosti	29.980,00	0,00	0,00	0,00	29.980,00
Ministarstvo poljoprivrede	Potpora male vrijednosti	22.560,00	0,00	0,00	0,00	22.560,00
Ministarstvo poljoprivrede	Potpora male vrijednosti	79.450,00	0,00	0,00	0,00	79.450,00
Ministarstvo poljoprivrede	Potpora male vrijednosti	52.713,00	0,00	0,00	0,00	52.713,00
Ministarstvo poljoprivrede	Potpora male vrijednosti	351.222,00	0,00	0,00	0,00	351.222,00
Ministarstvo poljoprivrede	III.3 Tekući troškovi i animacija vezani uz provedbu lokalne razvojne strategije u ribarstvu (LRSR).	689.000,00	689.000,00	0,00	0,00	1.378.000,00

Ministarstvo poljoprivrede	II.13 Osiguranje zaliha akvakulture	39.675,00	158.700,00	0,00	0,00	198.375,00
Ministarstvo poljoprivrede	IV.3 Mjere stavljanja na tržište	112.515,00	450.060,00	0,00	0,00	562.575,00
Ministarstvo poljoprivrede	IV.3 Mjere stavljanja na tržište	12.521,21	50.084,85	0,00	0,00	62.606,06
Ministarstvo poljoprivrede	I.9 Privremeni prestanak ribolovnih aktivnosti	82.145,00	328.580,00	0,00	0,00	410.725,00
Ministarstvo poljoprivrede	I.9 Privremeni prestanak ribolovnih aktivnosti	171.902,50	687.610,00	0,00	0,00	859.512,50
Ministarstvo poljoprivrede	II.13 Osiguranje zaliha akvakulture	23.855,00	95.420,00	0,00	0,00	119.275,00
Ministarstvo poljoprivrede	II.13 Osiguranje zaliha akvakulture	202.589,80	810.359,22	0,00	0,00	1.012.949,02
Ministarstvo poljoprivrede	I.9 Privremeni prestanak ribolovnih aktivnosti	814.530,15	3.258.120,60	0,00	0,00	4.072.650,75
Ministarstvo poljoprivrede	III.3 Tekući troškovi i animacija vezani uz provedbu lokalne razvojne strategije u ribarstvu (LRSR).	77.646,75	310.587,00	0,00	0,00	388.233,75
Ministarstvo poljoprivrede	III.3 Tekući troškovi i animacija vezani uz provedbu lokalne razvojne strategije u ribarstvu (LRSR).	31.645,00	126.580,00	0,00	0,00	158.225,00
Ministarstvo poljoprivrede	I.9 Privremeni prestanak ribolovnih aktivnosti	114.500,75	458.003,00	0,00	0,00	572.503,75
Ministarstvo poljoprivrede	I.9 Privremeni prestanak ribolovnih aktivnosti	99.585,50	398.342,00	0,00	0,00	497.927,50
Ministarstvo poljoprivrede	I.9 Privremeni prestanak ribolovnih aktivnosti	72.437,50	289.750,00	0,00	0,00	362.187,50
Ministarstvo poljoprivrede	III.3 Tekući troškovi i animacija vezani uz provedbu lokalne razvojne strategije u ribarstvu (LRSR).	28.873,06	115.492,25	0,00	0,00	144.365,31
Ministarstvo poljoprivrede	I.9 Privremeni prestanak ribolovnih aktivnosti	20.643,19	82.572,75	0,00	0,00	103.215,94
Ministarstvo poljoprivrede	I.22 Dodana vrijednost, kvaliteta proizvoda i upotreba neželjenog ulova	20.624,38	82.497,50	0,00	0,00	103.121,88
Ministarstvo poljoprivrede	IV.4 Prerada proizvoda ribarstva i akvakulture	12.166,22	48.664,86	0,00	0,00	60.831,08
Ministarstvo poljoprivrede	I.9 Privremeni prestanak ribolovnih aktivnosti	96.890,00	387.560,00	0,00	0,00	484.450,00

Ministarstvo poljoprivrede	II.13 Osiguranje zaliha akvakulture	66.972,50	267.890,00	0,00	0,00	334.862,50
Ministarstvo poljoprivrede	I.9 Privremeni prestanak ribolovnih aktivnosti	82.186,25	328.745,00	0,00	0,00	410.931,25
Ministarstvo poljoprivrede	I.9 Privremeni prestanak ribolovnih aktivnosti	9.217,50	36.870,00	0,00	0,00	46.087,50
Ministarstvo poljoprivrede	I.9 Privremeni prestanak ribolovnih aktivnosti	9.945,50	39.782,00	0,00	0,00	49.727,50
Ministarstvo poljoprivrede	III.3 Tekući troškovi i animacija vezani uz provedbu lokalne razvojne strategije u ribarstvu (LRSR).	22.806,10	91.224,41	0,00	0,00	114.030,51
Ministarstvo poljoprivrede	I.22 Dodana vrijednost, kvaliteta proizvoda i upotreba neželjenog ulova	92.190,00	368.760,00	0,00	0,00	460.950,00
Ministarstvo poljoprivrede	II.2 Produktivna ulaganja u akvakulturu	92.197,54	368.790,15	0,00	0,00	460.987,69
Ministarstvo poljoprivrede	II.2 Produktivna ulaganja u akvakulturu	467.008,17	1.868.032,68	0,00	0,00	2.335.040,85
Ministarstvo poljoprivrede	I.9 Privremeni prestanak ribolovnih aktivnosti	96.972,50	387.890,00	0,00	0,00	484.862,50
<b>SVEUKUPNO MINISTRSTVO POLJOPRIVREDE</b>						<b>277.976.732,72</b>
<b>MINISTRSTVO RADA, MIROVINSKOGA SUSTAVA, OBITELJI I SOCIJALNE POLITIKE</b>						
Ministarstvo rada, mirovinskoga sustava, obitelji i socijalne politike	Osiguravanje usluge osobnog asistenta osobama s najtežom vrstom i stupnjem invaliditeta	417.600,00	0,00	0,00	0,00	417.600,00
Ministarstvo rada, mirovinskoga sustava, obitelji i socijalne politike	Socijalne usluge za starije i nemoćne - Lastovo	150.000,00	0,00	0,00	0,00	150.000,00
Ministarstvo rada, mirovinskoga sustava, obitelji i socijalne politike	Podržati, uključiti, razumjeti-prijatelji djece	170.000,00	0,00	0,00	0,00	170.000,00
Ministarstvo rada, mirovinskoga sustava, obitelji i socijalne politike	Za zdravo odrastanje djece i mladih	150.000,00	0,00	0,00	0,00	150.000,00
Ministarstvo rada, mirovinskoga sustava, obitelji i socijalne politike	Pruži mi ruku i povedi me	150.000,00	0,00	0,00	0,00	150.000,00
Ministarstvo rada, mirovinskoga sustava, obitelji i socijalne politike	Oblak nade	150.000,00	0,00	0,00	0,00	150.000,00
Ministarstvo rada, mirovinskoga sustava, obitelji i socijalne politike	Hvarski seniori u akciji	85.000,00	0,00	0,00	0,00	85.000,00

Ministarstvo rada, mirovinskoga sustava, obitelji i socijalne politike	Treća dob - zlatna dob	76.000,00	0,00	0,00	0,00	76.000,00
Ministarstvo rada, mirovinskoga sustava, obitelji i socijalne politike	Prijevoz osoba treće životne dobi	114.000,00	0,00	0,00	0,00	114.000,00
Ministarstvo rada, mirovinskoga sustava, obitelji i socijalne politike	Lokalne inicijative za poticanje zapošljavanja - faza III Uči dalje!	22.003,90	124.688,76	0,00	0,00	146.692,66
Ministarstvo rada, mirovinskoga sustava, obitelji i socijalne politike	Zaželi - Program zapošljavanja žena Nisi sam	100.207,70	567.843,66	0,00	0,00	668.051,36
Ministarstvo rada, mirovinskoga sustava, obitelji i socijalne politike	Zaželi - Program zapošljavanja žena Želim pomagati	169.634,81	961.263,92	0,00	0,00	1.130.898,73
Ministarstvo rada, mirovinskoga sustava, obitelji i socijalne politike	Zaželi - Program zapošljavanja žena Žene pomažu - Murter - Kornati	48.610,91	275.461,84	0,00	0,00	324.072,75
Ministarstvo rada, mirovinskoga sustava, obitelji i socijalne politike	Uključivanje djece i mladih u riziku od socijalne isključenosti te osoba s invaliditetom i djece s teškoćama u razvoju u zajednicu kroz šport VESLAČKE I SPORTSKE AKTIVNOSTI ZA DJECU I MLADE	0,00	0,00	0,00	0,00	0,00
Ministarstvo rada, mirovinskoga sustava, obitelji i socijalne politike	Zaželi - program zapošljavanja žena - faza II Otočka žena	48.751,50	276.258,50	0,00	0,00	325.010,00
Ministarstvo rada, mirovinskoga sustava, obitelji i socijalne politike	Zaželi - program zapošljavanja žena - faza II Šjora za otok	57.605,50	326.431,14	0,00	0,00	384.036,64
Ministarstvo rada, mirovinskoga sustava, obitelji i socijalne politike	Zaželi - program zapošljavanja žena - faza II Zaželi u Kalima	32.290,28	182.978,23	0,00	0,00	215.268,50
Ministarstvo rada, mirovinskoga sustava, obitelji i socijalne politike	Zaželi - program zapošljavanja žena - faza II Zaželi - program zapošljavanja žena	71.614,95	405.818,05	0,00	0,00	477.433,00
Ministarstvo rada, mirovinskoga sustava, obitelji i socijalne politike	Zaželi - program zapošljavanja žena - faza II Zaželi – Program zapošljavanja / Grad Supetar - faza II	45.310,13	256.757,39	0,00	0,00	302.067,52
Ministarstvo rada, mirovinskoga sustava, obitelji i socijalne politike	Zaželi - program zapošljavanja žena - faza II Pomažemo jedni drugima	16.706,40	94.669,60	0,00	0,00	111.376,00
Ministarstvo rada, mirovinskoga sustava, obitelji i socijalne politike	Zaželi - program zapošljavanja žena - faza II	55.643,40	315.312,60	0,00	0,00	370.956,00

	Zaželi - program zapošljavanja žena u općini Selca					
Ministarstvo rada, mirovinskoga sustava, obitelji i socijalne politike	Unaprjeđenje usluga za djecu u sustavu ranog i predškolskog odgoja i obrazovanja DV Mrvica Supetar - proširenje usluga boravka vrtićke djece	17.133,75	97.091,27	0,00	0,00	114.225,02
Ministarstvo rada, mirovinskoga sustava, obitelji i socijalne politike	Unaprjeđenje usluga za djecu u sustavu ranog i predškolskog odgoja i obrazovanja Uspostava novih usluga i jačanje kapaciteta dječjeg vrtića na području općine Blato	91.000,45	515.669,19	0,00	0,00	606.669,64
Ministarstvo rada, mirovinskoga sustava, obitelji i socijalne politike	Unaprjeđenje usluga za djecu u sustavu ranog i predškolskog odgoja i obrazovanja Unaprjeđenje usluga za djecu u sustavu ranog i predškolskog odgoja i obrazovanja u Općini Selca	59.699,93	338.299,61	0,00	0,00	397.999,54
Ministarstvo rada, mirovinskoga sustava, obitelji i socijalne politike	Unaprjeđenje usluga za djecu u sustavu ranog i predškolskog odgoja i obrazovanja DV "Sardelice" Stari Grad - proširenje usluga boravka vrtićke djece	40.643,69	230.314,26	0,00	0,00	270.957,95
Ministarstvo rada, mirovinskoga sustava, obitelji i socijalne politike	Nastavak unaprjeđenja usluga za djecu u sustavu ranog i predškolskog odgoja i obrazovanja Nek val okupa žal	0,00	0,00	0,00	0,00	0,00
Ministarstvo rada, mirovinskoga sustava, obitelji i socijalne politike	Nastavak unaprjeđenja usluga za djecu u sustavu ranog i predškolskog odgoja i obrazovanja Nastavak unaprjeđenja usluga za djecu u sustavu ranog i predškolskog odgoja i obrazovanja Dječjeg vrtića Vandela Božitković u Gradu Hvaru	0,00	0,00	0,00	0,00	0,00
<b>SVEUKUPNO MINISTRSTVO RADA, MIROVINSKOGA SUSTAVA, OBITELJI I SOCIJALNE POLITIKE</b>						<b>7.308.315,31</b>
<b>MINISTARSTVO HRVATSKIH BRANITELJA</b>						

Ministarstvo hrvatskih branitelja	Dodjela potpora za samozapošljavanje u sklopu EU projekta „Samozapošljavanje hrvatskih branitelja, djece smrtno stradalih ili nestalih hrvatskih branitelja, djece dragovoljaca iz Domovinskog rata i djece hrvatskih ratnih vojnih invalida iz Domovinskog rata"	11.682,00	66.198,00	0,00	0,00	77.880,00
Ministarstvo hrvatskih branitelja	Dodjela potpora za samozapošljavanje u sklopu EU projekta „Samozapošljavanje hrvatskih branitelja, djece smrtno stradalih ili nestalih hrvatskih branitelja, djece dragovoljaca iz Domovinskog rata i djece hrvatskih ratnih vojnih invalida iz Domovinskog rata"	11.984,65	67.913,01	0,00	0,00	79.897,66
Ministarstvo hrvatskih branitelja	Dodjela potpora za samozapošljavanje u sklopu EU projekta „Samozapošljavanje hrvatskih branitelja, djece smrtno stradalih ili nestalih hrvatskih branitelja, djece dragovoljaca iz Domovinskog rata i djece hrvatskih ratnih vojnih invalida iz Domovinskog rata"	12.000,00	68.000,00	0,00	0,00	80.000,00
Ministarstvo hrvatskih branitelja	Dodjela potpora za samozapošljavanje u sklopu EU projekta „Samozapošljavanje hrvatskih branitelja, djece smrtno stradalih ili nestalih hrvatskih branitelja, djece dragovoljaca iz Domovinskog rata i djece hrvatskih ratnih vojnih invalida iz Domovinskog rata"	11.574,74	65.590,22	0,00	0,00	77.164,96
Ministarstvo hrvatskih branitelja	Projekt rješavanja pristupačnosti objektima osoba s invaliditetom	40.000,00	0,00	0,00	0,00	40.000,00
Ministarstvo hrvatskih branitelja	Obilježavanje 30. godišnjice osnutka ratne postrojbe Mješoviti odred mornaričkog pješaštva "Zvir" - otok Hvar	15.000,00	0,00	0,00	0,00	15.000,00

Ministarstvo hrvatskih branitelja	Obilježavanje Dana pobjede i domovinske zahvalnosti i Dana hrvatskih branitelja te 26. obljetnica VRO "Oluja" na Visu	10.000,00	0,00	0,00	0,00	10.000,00
<b>SVEUKUPNO MINISTRSTVO HRVATSKIH BRANITELJA</b>						<b>379.942,62</b>
<b>MINISTARSTVO MORA PROMETA I INFRASTRUKTURE</b>						
Ministarstvo mora, prometa i infrastrukture	Sanacija postojećih rivica i obalnog dijela van lučkog područja u naselju Šilo A570219 – Izgradnja, sanacija i rekonstrukcija objekata podgradnje u lukama otvorenim za javni promet od županijskog i lokalnog značaja te modernizacija, obnova i izgradnja ribarske infrastrukture	224.978,06	0,00	0,00	0,00	224.978,06
Ministarstvo mora, prometa i infrastrukture	Sanacija postojećih rivica i obalnog dijela van lučkog područja u naselju Klimno A570219 – Izgradnja, sanacija i rekonstrukcija objekata podgradnje u lukama otvorenim za javni promet od županijskog i lokalnog značaja te modernizacija, obnova i izgradnja ribarske infrastrukture	131.917,89	0,00	0,00	0,00	131.917,89
Ministarstvo mora, prometa i infrastrukture	Rekonstrukcija pješačke površine u obalnom pojasu Kamporske drage A570219 – Izgradnja, sanacija i rekonstrukcija objekata podgradnje u lukama otvorenim za javni promet od županijskog i lokalnog značaja te modernizacija, obnova i izgradnja ribarske infrastrukture	820.072,30	0,00	0,00	0,00	820.072,30
Ministarstvo mora, prometa i infrastrukture	Plaža "Katran", Sunčana uvala A570219 – Izgradnja, sanacija i rekonstrukcija objekata podgradnje u lukama otvorenim za javni promet od županijskog i lokalnog značaja te	100.000,00	0,00	0,00	0,00	100.000,00

	modernizacija, obnova i izgradnja ribarske infrastrukture					
Ministarstvo mora, prometa i infrastrukture	Sanacija obale Poljana A570219 – Izgradnja, sanacija i rekonstrukcija objekata podgradnje u lukama otvorenim za javni promet od županijskog i lokalnog značaja te modernizacija, obnova i izgradnja ribarske infrastrukture	200.000,00	0,00	0,00	0,00	200.000,00
Ministarstvo mora, prometa i infrastrukture	Uređenje šetnice Luke Čemeljića u Gaju - Novalja A570219 – Izgradnja, sanacija i rekonstrukcija objekata podgradnje u lukama otvorenim za javni promet od županijskog i lokalnog značaja te modernizacija, obnova i izgradnja ribarske infrastrukture	500.000,00	0,00	0,00	0,00	500.000,00
Ministarstvo mora, prometa i infrastrukture	Uređenje plaže Jugo - sanacija pomorskog dobra A570219 – Izgradnja, sanacija i rekonstrukcija objekata podgradnje u lukama otvorenim za javni promet od županijskog i lokalnog značaja te modernizacija, obnova i izgradnja ribarske infrastrukture	400.000,00	0,00	0,00	0,00	400.000,00
Ministarstvo mora, prometa i infrastrukture	Uređenje šetnice uz more Gajac - Mandre A570219 – Izgradnja, sanacija i rekonstrukcija objekata podgradnje u lukama otvorenim za javni promet od županijskog i lokalnog značaja te modernizacija, obnova i izgradnja ribarske infrastrukture	400.000,00	0,00	0,00	0,00	400.000,00



Ministarstvo mora, prometa i infrastrukture	Projekt uređenja plaže Perilo i Obatnica sa izgradnjom šetnice s potpornim zidovima A570219 – Izgradnja, sanacija i rekonstrukcija objekata podgradnje u lukama otvorenim za javni promet od županijskog i lokalnog značaja te modernizacija, obnova i izgradnja ribarske infrastrukture	250.000,00	0,00	0,00	0,00	250.000,00
Ministarstvo mora, prometa i infrastrukture	Projekt sanacije pokosa, gradnje šetnice i uređenja plaže na parceli pomorskog dobra A570219 – Izgradnja, sanacija i rekonstrukcija objekata podgradnje u lukama otvorenim za javni promet od županijskog i lokalnog značaja te modernizacija, obnova i izgradnja ribarske infrastrukture	149.550,00	0,00	0,00	0,00	149.550,00
Ministarstvo mora, prometa i infrastrukture	Sanacija i uređenje pomorskog dobra Dobropoljana II. A570219 – Izgradnja, sanacija i rekonstrukcija objekata podgradnje u lukama otvorenim za javni promet od županijskog i lokalnog značaja te modernizacija, obnova i izgradnja ribarske infrastrukture	740.000,00	0,00	0,00	0,00	740.000,00
Ministarstvo mora, prometa i infrastrukture	Sanacija pomorskog dobra - Uređenje postojećeg parkirališta A570219 – Izgradnja, sanacija i rekonstrukcija objekata podgradnje u lukama otvorenim za javni promet od županijskog i lokalnog značaja te modernizacija, obnova i izgradnja ribarske infrastrukture	677.179,24	0,00	0,00	0,00	677.179,24
Ministarstvo mora, prometa i infrastrukture	Sanacija rive na otoku Vrniku A570219 – Izgradnja, sanacija i rekonstrukcija objekata podgradnje u lukama otvorenim za javni promet od županijskog i lokalnog značaja te	400.000,00	0,00	0,00	0,00	400.000,00

	modernizacija, obnova i izgradnja ribarske infrastrukture					
Ministarstvo mora, prometa i infrastrukture	Sanacija šetnice u mjestu Veli Iž A570219 – Izgradnja, sanacija i rekonstrukcija objekata podgradnje u lukama otvorenim za javni promet od županijskog i lokalnog značaja te modernizacija, obnova i izgradnja ribarske infrastrukture	71.173,56	0,00	0,00	0,00	71.173,56
Ministarstvo mora, prometa i infrastrukture	Sanacija šetnice na otoku Krapnju A570219 – Izgradnja, sanacija i rekonstrukcija objekata podgradnje u lukama otvorenim za javni promet od županijskog i lokalnog značaja te modernizacija, obnova i izgradnja ribarske infrastrukture	150.000,00	0,00	0,00	0,00	150.000,00
Ministarstvo mora, prometa i infrastrukture	Sanacija i rekonstrukcija luke Melag, II faza A570219 – Izgradnja, sanacija i rekonstrukcija objekata podgradnje u lukama otvorenim za javni promet od županijskog i lokalnog značaja te modernizacija, obnova i izgradnja ribarske infrastrukture	558.930,00	0,00	0,00	0,00	558.930,00
Ministarstvo mora, prometa i infrastrukture	Rekonstrukcije i dogradnje luke San Marino A570219 – Izgradnja, sanacija i rekonstrukcija objekata podgradnje u lukama otvorenim za javni promet od županijskog i lokalnog značaja te modernizacija, obnova i izgradnja ribarske infrastrukture	2.500.000,00	0,00	0,00	0,00	2.500.000,00

Ministarstvo mora, prometa i infrastrukture	Rekonstrukcija lojp lokalnog značaja luka Porat – I faza A570219 – Izgradnja, sanacija i rekonstrukcija objekata podgradnje u lukama otvorenim za javni promet od županijskog i lokalnog značaja te modernizacija, obnova i izgradnja ribarske infrastrukture	3.226.915,62	0,00	0,00	0,00	3.226.915,62
Ministarstvo mora, prometa i infrastrukture	Postavljanje pontona u luci Novalja A570219 – Izgradnja, sanacija i rekonstrukcija objekata podgradnje u lukama otvorenim za javni promet od županijskog i lokalnog značaja te modernizacija, obnova i izgradnja ribarske infrastrukture	5.472.000,00	0,00	0,00	0,00	5.472.000,00
Ministarstvo mora, prometa i infrastrukture	Sanacija i rekonstrukcija obalnog zida i zapadnog gata luke Čeprljanda na otoku Ugljanu A570219 – Izgradnja, sanacija i rekonstrukcija objekata podgradnje u lukama otvorenim za javni promet od županijskog i lokalnog značaja te modernizacija, obnova i izgradnja ribarske infrastrukture	1.000.000,00	0,00	0,00	0,00	1.000.000,00
Ministarstvo mora, prometa i infrastrukture	Izgradnja i rekonstrukcija lojp Prvić Šepurina A570219 – Izgradnja, sanacija i rekonstrukcija objekata podgradnje u lukama otvorenim za javni promet od županijskog i lokalnog značaja te modernizacija, obnova i izgradnja ribarske infrastrukture	4.000.000,00	0,00	0,00	0,00	4.000.000,00

Ministarstvo mora, prometa i infrastrukture	Uređenje komunalnog dijela luke Račišće – postavljanje pontona A570219 – Izgradnja, sanacija i rekonstrukcija objekata podgradnje u lukama otvorenim za javni promet od županijskog i lokalnog značaja te modernizacija, obnova i izgradnja ribarske infrastrukture	1.350.000,00	0,00	0,00	0,00	1.350.000,00
Ministarstvo mora, prometa i infrastrukture	Rekonstrukcija dijela luke otvorene za javni promet u Trpnju A570219 – Izgradnja, sanacija i rekonstrukcija objekata podgradnje u lukama otvorenim za javni promet od županijskog i lokalnog značaja te modernizacija, obnova i izgradnja ribarske infrastrukture	7.654.881,15	0,00	0,00	0,00	7.654.881,15
Ministarstvo mora, prometa i infrastrukture	Rekonstrukcija luke Drače A570219 – Izgradnja, sanacija i rekonstrukcija objekata podgradnje u lukama otvorenim za javni promet od županijskog i lokalnog značaja te modernizacija, obnova i izgradnja ribarske infrastrukture	976.963,96	0,00	0,00	0,00	976.963,96
Ministarstvo mora, prometa i infrastrukture	Provedba mjere o pravu na povlašteni javni otočni cestovni prijevoz	4.192.653,19	0,00	0,00	0,00	4.192.653,19
Ministarstvo mora, prometa i infrastrukture	Provedba mjere o pravu na povlašteni javni otočni cestovni prijevoz	2.044.552,09	0,00	0,00	0,00	2.044.552,09
Ministarstvo mora, prometa i infrastrukture	Provedba mjere o pravu na povlašteni javni otočni cestovni prijevoz	2.932.258,24	0,00	0,00	0,00	2.932.258,24
Ministarstvo mora, prometa i infrastrukture	Provedba mjere o pravu na povlašteni javni otočni cestovni prijevoz	2.485.818,55	0,00	0,00	0,00	2.485.818,55
Ministarstvo mora, prometa i infrastrukture	Cestovna povezanost s Južnom Dalmacijom	113.104.957,96	640.928.095,09	0,00	0,00	754.033.053,05
Ministarstvo mora, prometa i infrastrukture	Izgradnja trajektne luke Tkon - Faza I, Podfaza II	1.305.935,45	7.400.300,82	0,00	0,00	8.706.236,27
Ministarstvo mora, prometa i infrastrukture	Rekonstrukcija i dogradnja zapadnog dijela luke Cres	802.208,38	4.545.847,49	0,00	0,00	5.348.055,87

Ministarstvo mora, prometa i infrastrukture	Sanacija i produženje postojećeg pristana luke Unije - II. Faza	4.936.825,49	27.975.344,40	0,00	0,00	32.912.169,89
Ministarstvo mora, prometa i infrastrukture	Dogradnja vanjskog veza Sućuraj	825.424,15	4.677.403,51	0,00	0,00	5.502.827,66
Ministarstvo mora, prometa i infrastrukture	Izgradnja ceste Pučišće - Povlja, dionice Pučišća - uvala Luka	3.144.153,78	17.816.871,37	0,00	0,00	20.961.025,15
Ministarstvo mora, prometa i infrastrukture	Rekonstrukcija lukobrana Puntin - luka Korčula	1.333.089,48	7.554.173,71	0,00	0,00	8.887.263,19
Ministarstvo mora, prometa i infrastrukture	Izgradnja pomorsko-putničkog terminala Vela Luka	4.497.407,34	25.485.308,26	0,00	0,00	29.982.715,60
Ministarstvo mora, prometa i infrastrukture	Dogradnja luke Baška	1.330.552,99	7.539.800,25	0,00	0,00	8.870.353,24
Ministarstvo mora, prometa i infrastrukture	Rekonstrukcija i dogradnja trajektnog pristaništa Žigljen	3.127.901,44	17.724.774,83	0,00	0,00	20.852.676,27
Ministarstvo mora, prometa i infrastrukture	Dogradnja luke otvorene za javni promet Mrtvaška na otoku Lošinju	0,00	0,00	0,00	0,00	0,00
Ministarstvo mora, prometa i infrastrukture	Rekonstrukcija luke za javni promet u naselju Donje Čelo, otok Koločep	3.308.793,29	18.749.828,59	0,00	0,00	22.058.621,88
Ministarstvo mora, prometa i infrastrukture	Izgradnja trajektnog pristana u luci Kaprije	1.235.020,16	6.998.447,58	0,00	0,00	8.233.467,74
Ministarstvo mora, prometa i infrastrukture	Nova luka Korčula - luka Polaćište	33.999,17	192.661,98	0,00	0,00	226.661,15
Ministarstvo mora, prometa i infrastrukture	Rekonstrukcija luke otvorene za javni promet Ubli, otok Lastovo	0,00	0,00	0,00	0,00	0,00
Ministarstvo mora, prometa i infrastrukture	Rekonstrukcija Primorske ulice -1.faza	0,00	0,00	0,00	0,00	0,00
Ministarstvo mora, prometa i infrastrukture	Dogradnja gradske luke Sali na Dugom otoku	640.463,02	3.629.290,46	0,00	0,00	4.269.753,48
Ministarstvo mora, prometa i infrastrukture	Rekonstrukcija i sanacija obale u luci Rab	0,00	0,00	0,00	0,00	0,00
Ministarstvo mora, prometa i infrastrukture	Projekt izgradnje širokopojasne mreže sljedeće generacije na otoku Krku	0,00	790.102,12	0,00	0,00	790.102,12
Ministarstvo mora, prometa i infrastrukture	A587050 Očuvanje prometne povezanosti regija (domaći linijski zračni prijevoz)	2.200.000,00	0,00	0,00	0,00	2.200.000,00

Ministarstvo mora, prometa i infrastrukture	A587050 Očuvanje prometne povezanosti regija (domaći linijski zračni prijevoz)	2.350.000,00	0,00	0,00	0,00	2.350.000,00
Ministarstvo mora, prometa i infrastrukture	A570333 Osiguranje sigurnosno-prometnih standarda u zračnim lukama RH	473.558,00	0,00	0,00	0,00	473.558,00
Ministarstvo mora, prometa i infrastrukture	A570333 Osiguranje sigurnosno-prometnih standarda u zračnim lukama RH	1.722.950,00	0,00	0,00	0,00	1.722.950,00
Ministarstvo mora, prometa i infrastrukture	A570333 Osiguranje sigurnosno-prometnih standarda u zračnim lukama RH	419.320,00	0,00	0,00	0,00	419.320,00
Ministarstvo mora, prometa i infrastrukture	Radovi redovitog i izvanrednog održavanja županijskih i lokalnih cesta	13.411.358,08	0,00	0,00	0,00	13.411.358,08
Ministarstvo mora, prometa i infrastrukture	Radovi redovitog održavanja županijskih i lokalnih cesta	3.993.636,81	0,00	0,00	0,00	3.993.636,81
Ministarstvo mora, prometa i infrastrukture	Radovi redovitog održavanja županijskih i lokalnih cesta	21.025,59	0,00	0,00	0,00	21.025,59
Ministarstvo mora, prometa i infrastrukture	Radovi redovitog i izvanrednog održavanja županijskih i lokalnih cesta	6.492.977,88	0,00	0,00	0,00	6.492.977,88
Ministarstvo mora, prometa i infrastrukture	Radovi redovitog i izvanrednog održavanja županijskih i lokalnih cesta, investicije u županijske i lokalne ceste	34.027.702,62	0,00	0,00	0,00	34.027.702,62
Ministarstvo mora, prometa i infrastrukture	Radovi redovitog i izvanrednog održavanja županijskih i lokalnih cesta	1.716.482,82	0,00	0,00	0,00	1.716.482,82
<b>SVEUKUPNO MINISTARSTVO MORA, PROMETA I INFRASTRUKTURE</b>						<b>1.042.073.838,21</b>
<b>MINISTARSTVO UNUTARNJIH POSLOVA</b>						
Ministarstvo unutarnjih poslova	Izgradnja, kupnja i održavanje zgrada	620.940,00	0,00	200.000,00	0,00	820.940,00
Ministarstvo unutarnjih poslova	Izgradnja, kupnja i održavanje zgrada	0,00	0,00	150.000,00	0,00	150.000,00
Ministarstvo unutarnjih poslova	Izgradnja, kupnja i održavanje zgrada	4.530.890,00	2.103.110,00	0,00	0,00	6.634.000,00
<b>SVEUKUPNO MINISTARSTVO UNUTARNJIH POSLOVA</b>						<b>7.604.940,00</b>
<b>MINISTARSTVO PROSTORNOGA UREĐENJA, GRADITELJSTVA I DRŽAVNE IMOVINE</b>						
Ministarstvo prostornoga uređenja, graditeljstva i državne imovine	Nekretnine u vlasništvu RH na otocima ukupne vrijednosti raspolaganja te pripremni radovi za izradu Prostornog plana	4.109.355,00	0,00	0,00	0,00	4.109.355,00

	područja posebnih obilježja isključivog gospodarskog pojasa RH u Jadranskom moru					
<b>SVEUKUPNO MINISTARSTVO PROSTORNOGA UREĐENJA, GRADITELJSTVA I DRŽAVNE IMOVINE</b>						<b>4.109.355,00</b>
<b>MINISTARSTVO ZDRAVSTVA</b>						
Ministarstvo zdravstva	Redovno održavanje telemedicinskih centara - zamjena usmjerivača	651,25 kuna	0,00 kuna	0,00 kuna	0,00 kuna	651,25 kuna
Ministarstvo zdravstva	Uspostava novog telemedicinskog radiološkog centra	8.117,50 kuna	0,00 kuna	0,00 kuna	0,00 kuna	8.117,50 kuna
Ministarstvo zdravstva	Redovno održavanje telemedicinskih centara - zamjena radne stanice	6.746,25 kuna	0,00 kuna	0,00 kuna	0,00 kuna	6.746,25 kuna
Ministarstvo zdravstva	Redovno održavanje telemedicinskih centara - zamjena radne stanice i mrežne opreme	7.772,50 kuna	0,00 kuna	0,00 kuna	0,00 kuna	7.772,50 kuna
Ministarstvo zdravstva		801,25 kuna	0,00 kuna	0,00 kuna	0,00 kuna	801,25 kuna
Ministarstvo zdravstva		7.121,25 kuna	0,00 kuna	0,00 kuna	0,00 kuna	7.121,25 kuna
Ministarstvo zdravstva	Poseban standard u provođenju zdravstvene zaštite - primarna razina (10 djelatnosti PZZ)	12.216.934,00 kuna	0,00 kuna	0,00 kuna	0,00 kuna	12.216.934,00 kuna
Ministarstvo zdravstva	Poseban standard u provođenju zdravstvene zaštite - sekundarna razina (stacionar u domu zdravlja i hemodijaliza)	5.786.330,75 kuna	0,00 kuna	0,00 kuna	0,00 kuna	5.786.330,75 kuna
<b>SVEUKUPNO MINISTARSTVO ZDRAVLJA</b>						<b>18.034.474,75</b>
<b>MINISTARSTVO TURIZMA I SPORTA</b>						
Ministarstvo turizma i sporta	Javni poziv za Program poticanja obrazovanja kadrova u ugostiteljstvu i turizmu „Stipendije“	7.200,00	0,00	0,00	0,00	7.200,00

Ministarstvo turizma i sporta	Javni poziv za Program poticanja obrazovanja kadrova u ugostiteljstvu i turizmu „Stipendije“	9.600,00	0,00	0,00	0,00	9.600,00
Ministarstvo turizma i sporta	Javni poziv za Program poticanja obrazovanja kadrova u ugostiteljstvu i turizmu „Stipendije“	140.400,00	0,00	0,00	0,00	140.400,00
Ministarstvo turizma i sporta	Javni poziv za Program poticanja obrazovanja kadrova u ugostiteljstvu i turizmu „Stipendije“	12.000,00	0,00	0,00	0,00	12.000,00
Ministarstvo turizma i sporta	Javni poziv za Program poticanja obrazovanja kadrova u ugostiteljstvu i turizmu „Stipendije“	3.600,00	0,00	0,00	0,00	3.600,00
Ministarstvo turizma i sporta	Javni poziv za Program poticanja obrazovanja kadrova u ugostiteljstvu i turizmu „Stipendije“	56.400,00	0,00	0,00	0,00	56.400,00
Ministarstvo turizma i sporta	Javni poziv za Program poticanja obrazovanja kadrova u ugostiteljstvu i turizmu „Stipendije“	6.000,00	0,00	0,00	0,00	6.000,00
Ministarstvo turizma i sporta	Javni poziv za Program poticanja obrazovanja kadrova u ugostiteljstvu i turizmu „Stipendije“	9.600,00	0,00	0,00	0,00	9.600,00
Ministarstvo turizma i sporta	Javni poziv za Program poticanja obrazovanja kadrova u ugostiteljstvu i turizmu „Stipendije“	13.200,00	0,00	0,00	0,00	13.200,00
Ministarstvo turizma i sporta	Javni poziv za Program poticanja obrazovanja kadrova u ugostiteljstvu i turizmu „Stipendije“	3.600,00	0,00	0,00	0,00	3.600,00
Ministarstvo turizma i sporta	Javni poziv za Program poticanja obrazovanja kadrova u ugostiteljstvu i turizmu „Stipendije“	6.000,00	0,00	0,00	0,00	6.000,00
Ministarstvo turizma i sporta	Javni poziv za PROMOCIJU I JAČANJE KOMPETENCIJA STRUKOVNIH ZANIMANJA ZA TURIZAM	25.000,00	0,00	0,00	0,00	25.000,00



Ministarstvo turizma i sporta	Javni poziv za PROMOCIJU I JAČANJE KOMPETENCIJA STRUKOVNIH ZANIMANJA ZA TURIZAM	25.000,00	0,00	0,00	0,00	25.000,00
Ministarstvo turizma i sporta	Javni poziv za PROMOCIJU I JAČANJE KOMPETENCIJA STRUKOVNIH ZANIMANJA ZA TURIZAM	25.000,00	0,00	0,00	0,00	25.000,00
Ministarstvo turizma i sporta	Program potpora male vrijednosti za pomoć pogođenim djelatnostima iz turističkog sektora – turističkim agencijama za pokretanje i normalizaciju tekućeg poslovanja uslijed aktualne pandemije COVID-a 19	80.000,00	0,00	0,00	0,00	80.000,00
Ministarstvo turizma i sporta	Program potpora male vrijednosti za pomoć pogođenim djelatnostima iz turističkog sektora – turističkim agencijama za pokretanje i normalizaciju tekućeg poslovanja uslijed aktualne pandemije COVID-a 19	30.000,00	0,00	0,00	0,00	30.000,00
Ministarstvo turizma i sporta	Program potpora male vrijednosti za pomoć pogođenim djelatnostima iz turističkog sektora – turističkim agencijama za pokretanje i normalizaciju tekućeg poslovanja uslijed aktualne pandemije COVID-a 19	170.000,00	0,00	0,00	0,00	170.000,00
Ministarstvo turizma i sporta	Program potpora male vrijednosti za pomoć pogođenim djelatnostima iz turističkog sektora – turističkim agencijama za pokretanje i normalizaciju tekućeg poslovanja uslijed aktualne pandemije COVID-a 19	10.000,00	0,00	0,00	0,00	10.000,00
Ministarstvo turizma i sporta	Program potpora male vrijednosti za pomoć pogođenim djelatnostima iz turističkog sektora – turističkim agencijama za pokretanje i normalizaciju tekućeg	5.000,00	0,00	0,00	0,00	5.000,00

	poslovanja uslijed aktualne pandemije COVID-a 19					
Ministarstvo turizma i sporta	Program potpora male vrijednosti za pomoć pogođenim djelatnostima iz turističkog sektora – turističkim agencijama za pokretanje i normalizaciju tekućeg poslovanja uslijed aktualne pandemije COVID-a 19	120.000,00	0,00	0,00	0,00	120.000,00
Ministarstvo turizma i sporta	Program potpora male vrijednosti za pomoć pogođenim djelatnostima iz turističkog sektora – turističkim agencijama za pokretanje i normalizaciju tekućeg poslovanja uslijed aktualne pandemije COVID-a 19	25.300,00	0,00	0,00	0,00	25.300,00
Ministarstvo turizma i sporta	Program potpora male vrijednosti za pomoć pogođenim djelatnostima iz turističkog sektora – turističkim agencijama za pokretanje i normalizaciju tekućeg poslovanja uslijed aktualne pandemije COVID-a 19	10.000,00	0,00	0,00	0,00	10.000,00
Ministarstvo turizma i sporta	Program potpora male vrijednosti za pomoć pogođenim djelatnostima iz turističkog sektora – turističkim agencijama za pokretanje i normalizaciju tekućeg poslovanja uslijed aktualne pandemije COVID-a 19	123.300,00	0,00	0,00	0,00	123.300,00
Ministarstvo turizma i sporta	Program potpora male vrijednosti za pomoć pogođenim djelatnostima iz turističkog sektora – turističkim agencijama za pokretanje i normalizaciju tekućeg poslovanja uslijed aktualne pandemije COVID-a 19	20.000,00	0,00	0,00	0,00	20.000,00

Ministarstvo turizma i sporta	Program potpora male vrijednosti za pomoć pogođenim djelatnostima iz turističkog sektora – turističkim agencijama za pokretanje i normalizaciju tekućeg poslovanja uslijed aktualne pandemije COVID-a 19	35.800,00	0,00	0,00	0,00	35.800,00
Ministarstvo turizma i sporta	Program potpora male vrijednosti za pomoć pogođenim djelatnostima iz turističkog sektora – turističkim agencijama za pokretanje i normalizaciju tekućeg poslovanja uslijed aktualne pandemije COVID-a 19	10.000,00	0,00	0,00	0,00	10.000,00
Ministarstvo turizma i sporta	Program potpora male vrijednosti za pomoć pogođenim djelatnostima iz turističkog sektora – turističkim agencijama za pokretanje i normalizaciju tekućeg poslovanja uslijed aktualne pandemije COVID-a 19	15.000,00	0,00	0,00	0,00	15.000,00
Ministarstvo turizma i sporta	Program potpora male vrijednosti za pomoć pogođenim djelatnostima iz turističkog sektora – turističkim agencijama za pokretanje i normalizaciju tekućeg poslovanja uslijed aktualne pandemije COVID-a 19	80.000,00	0,00	0,00	0,00	80.000,00
Ministarstvo turizma i sporta	Program potpora male vrijednosti za pomoć pogođenim djelatnostima iz turističkog sektora – turističkim agencijama za pokretanje i normalizaciju tekućeg poslovanja uslijed aktualne pandemije COVID-a 19	120.800,00	0,00	0,00	0,00	120.800,00
Ministarstvo turizma i sporta	PROGRAM "POTICAJ ZA USPJEH"	364.447,03	0,00	0,00	0,00	364.447,03
Ministarstvo turizma i sporta	PROGRAM "POTICAJ ZA USPJEH"	66.673,39	0,00	0,00	0,00	66.673,39
Ministarstvo turizma i sporta	PROGRAM "POTICAJ ZA USPJEH"	50.791,36	0,00	0,00	0,00	50.791,36
Ministarstvo turizma i sporta	PROGRAM "POTICAJ ZA USPJEH"	76.460,76	0,00	0,00	0,00	76.460,76
Ministarstvo turizma i sporta	PROGRAM "POTICAJ ZA USPJEH"	526.676,93	0,00	0,00	0,00	526.676,93

Ministarstvo turizma i sporta	PROGRAM "POTICAJ ZA USPJEH"	220.138,54	0,00	0,00	0,00	220.138,54
Ministarstvo turizma i sporta	PROGRAM "RAZVOJ TURIZMA NA SELU"	14.662,10	0,00	0,00	0,00	14.662,10
Ministarstvo turizma i sporta	PROGRAM "RAZVOJ TURIZMA NA SELU"	46.210,84	0,00	0,00	0,00	46.210,84
Ministarstvo turizma i sporta	PROGRAM FINANCIRANJA PRIVATNIH IZNAJMLJIVAČA	4.891,24	0,00	0,00	0,00	4.891,24
Ministarstvo turizma i sporta	PROGRAM FINANCIRANJA PRIVATNIH IZNAJMLJIVAČA	797,49	0,00	0,00	0,00	797,49
Ministarstvo turizma i sporta	Nacionalni program športa 2019.-2026., mjera: 4.3.4. Izgragnja i/ili građevinski zahvat na športskoj građevini od interesa za lokalnu zajednicu / Natječaj za sufinanciranje izgradnje, građevinskog zahvata i opremanja sportskih građevina u 2021. godini. / Povećanje razine dostupnosti vanjskog sportskog igrališta za više sportova u Tkonu, Opremanje bazena Gojko Arneri u Korčuli, Opremanje teretane u sportskoj dvorani „Vela Luka“ na Močnom Lazu	358.939,14	0,00	0,00	0,00	358.939,14
Ministarstvo turizma i sporta	Nacionalni program športa 2019.-2026., mjera: 2.1.1. Poticati provedbu programa zdravstvenog usmjerenog tjelesnog vježbanja / Natječaj za sufinanciranje sportskih programa poticanja lokalnog sporta i sportskih natjecanja u 2021. godini / Triatlon klub "RAB" - Rab sport fest 2021	120.000,00	0,00	0,00	0,00	120.000,00
Ministarstvo turizma i sporta	Uspostava regionalnog centra kompetentnosti u turizmu i ugostiteljstvu Dubrovnik	986.911,98	5.592.501,22	0,00	0,00	6.579.413,20
Ministarstvo turizma i sporta	RCK Recept - Regionalni centar profesija u turizmu	917.801,09	5.200.872,83	0,00	0,00	6.118.673,92

Ministarstvo turizma i sporta	Uspostava regionalnog centra kompetentnosti u sektoru turizma i ugostiteljstva Split	334.870,45	1.897.599,17	0,00	0,00	2.232.469,62
Ministarstvo turizma i sporta	BOOKIRAJ (SE)!	50.517,45	286.265,57	0,00	0,00	336.783,02
Ministarstvo turizma i sporta	Edukacija-ključ uspjeha u turizmu	19.027,50	107.822,49	0,00	0,00	126.849,99
Ministarstvo turizma i sporta	Nova stručnost - Nova budućnost	11.423,92	64.735,55	0,00	0,00	76.159,47
<b>SVEUKUPNO MINISTARSTVO TURIZMA I SPORTA</b>						<b>18.518.838,04</b>
<b>MINISTARSTVO KULTURE I MEDIJA</b>						
Ministarstvo kulture i medija	Grad Korčula, Revitalizacija obrambenih utvrda Grada Korčule, KK.06.1.1.01.0082	0,00	311.749,21	0,00	0,00	311.749,21
Ministarstvo kulture i medija	Programi koji potiču razvoj publike u kulturi u Republici Hrvatskoj	269.000,00	0,00	0,00	0,00	269.000,00
Ministarstvo kulture i medija	Program Ruksak (pun) kulture – umjetnost i kultura u vrtiću i školi	424.754,27	0,00	0,00	0,00	424.754,27
Ministarstvo kulture i medija	Programi dramske i plesne umjetnosti te izvedbenih umjetnosti	1.128.562,08	0,00	0,00	0,00	1.128.562,08
Ministarstvo kulture i medija	Programi inovativnih umjetničkih i kulturnih praksi	254.910,51	0,00	0,00	0,00	254.910,51
Ministarstvo kulture i medija	Programi izgradnje, održavanja i opremanja ustanova kulture (investicijske potpore)	5.302.007,00	0,00	0,00	0,00	5.302.007,00
Ministarstvo kulture i medija	Programi knjižnične djelatnosti	1.010.500,00	0,00	0,00	0,00	1.010.500,00
Ministarstvo kulture i medija	Programi monografije iz područja kulture i umjetnosti	15.000,00	0,00	0,00	0,00	15.000,00
Ministarstvo kulture i medija	Programi muzejske djelatnosti	81.000,00	0,00	0,00	0,00	81.000,00
Ministarstvo kulture i medija	Programi poticanje stvaralaštva vizualnih umjetnika	71.000,00	0,00	0,00	0,00	71.000,00
Ministarstvo kulture i medija	Programi vizualne umjetnosti	61.164,00	0,00	0,00	0,00	61.164,00
Ministarstvo kulture i medija	Programi zaštite i očuvanja kopnene arheološke baštine	108.000,00	0,00	0,00	0,00	108.000,00
Ministarstvo kulture i medija	Programi zaštite i očuvanja nematerijalnih kulturnih dobara	197.146,00	0,00	0,00	0,00	197.146,00

Ministarstvo kulture i medija	Programi zaštite i očuvanja nepokretnih kulturnih dobara	6.241.374,00	0,00	0,00	0,00	6.241.374,00
Ministarstvo kulture i medija	Programi zaštite i očuvanja podvodne arheološke baštine	40.000,00	0,00	0,00	0,00	40.000,00
Ministarstvo kulture i medija	Programi zaštite i očuvanja pokretnih kulturnih dobara	1.570.943,00	0,00	0,00	0,00	1.570.943,00
Ministarstvo kulture i medija	Programi glazbe i glazbeno-scenske umjetnosti	1.190.000,00	0,00	0,00	0,00	1.190.000,00
Ministarstvo kulture i medija	Programi kulturno-umjetničkog amaterizma (glazbenog i folklornog)	58.800,00	0,00	0,00	0,00	58.800,00
Ministarstvo kulture i medija	Programa koji omogućuju pristup i dostupnost kulturnih sadržaja za osobe s invaliditetom i djecu i mlade s teškoćama u razvoju u Republici Hrvatskoj	125.000,00	0,00	0,00	0,00	125.000,00
<b>SVEUKUPNO MINISTARSTVO KULTURE I MEDIJA</b>						<b>18.460.910,07</b>
<b>FOND ZA ZAŠTITU OKOLIŠA I ENERGETSKU UČINKOVITOST</b>						
Fond za zaštitu okoliša i energetske učinkovitost	Sanacija odlagališta komunalnog otpada Caska	4.687,50				4.687,50
Fond za zaštitu okoliša i energetske učinkovitost	Sanacija odlagališta komunalnog otpada Sveti Kuzam	393.159,28				393.159,28
Fond za zaštitu okoliša i energetske učinkovitost	Sanacija odlagališta komunalnog otpada Košer	47.390,63				47.390,63
Fond za zaštitu okoliša i energetske učinkovitost	Sanacija odlagališta komunalnog otpada Prapatna	146.250,94				146.250,94
Fond za zaštitu okoliša i energetske učinkovitost	Sanacija neuređenog službenog odlagališta komunalnog otpada Šćeće	276.390,00				276.390,00
Fond za zaštitu okoliša i energetske učinkovitost	Nabava radnog stroja kompaktora za rad na odlagalištu neopasnog otpada "Prapatna "	282.108,73				282.108,73
Fond za zaštitu okoliša i energetske učinkovitost	Sanacija odlagališta komunalnog otpada Kokojevica	2.975.784,51				2.975.784,51
Fond za zaštitu okoliša i energetske učinkovitost	Sanacija odlagališta komunalnog otpada Vиноšte	236.716,29				236.716,29

Fond za zaštitu okoliša i energetske učinkovitost	Odluka o neposrednom sufinanciranju prijevoza otpada s otoka na otok/kopno	49.380,00			49.380,00
Fond za zaštitu okoliša i energetske učinkovitost	Prijevoz otpada s otoka na otok/kopno	143.310,00			143.310,00
Fond za zaštitu okoliša i energetske učinkovitost	Odluka o neposrednom sufinanciranju prijevoza otpada s otoka na otok/kopno	4.910,98			4.910,98
Fond za zaštitu okoliša i energetske učinkovitost	Odluka o neposrednom sufinanciranju prijevoza otpada s otoka na otok/kopno	276,68			276,68
Fond za zaštitu okoliša i energetske učinkovitost	Odluka o neposrednom sufinanciranju prijevoza otpada s otoka na otok/kopno	23.880,00			23.880,00
Fond za zaštitu okoliša i energetske učinkovitost	Prijevoz otpada s otoka na otok/kopno	3.499,34			3.499,34
Fond za zaštitu okoliša i energetske učinkovitost	Prijevoz otpada s otoka na otok/kopno	15.161,64			15.161,64
Fond za zaštitu okoliša i energetske učinkovitost	Prijevoz otpada s otoka na otok/kopno	14.400,00			14.400,00
Fond za zaštitu okoliša i energetske učinkovitost	Odluka o neposrednom sufinanciranju prijevoza otpada s otoka na otok/kopno	12.322,74			12.322,74
Fond za zaštitu okoliša i energetske učinkovitost	Odluka o neposrednom sufinanciranju prijevoza otpada s otoka na otok/kopno	74.250,00			74.250,00
Fond za zaštitu okoliša i energetske učinkovitost	Odluka o neposrednom sufinanciranju prijevoza otpada s otoka na otok/kopno	7.344,00			7.344,00
Fond za zaštitu okoliša i energetske učinkovitost	Prijevoz otpada s otoka na otok/kopno	25.909,78			25.909,78
Fond za zaštitu okoliša i energetske učinkovitost	Prijevoz otpada s otoka na otok/kopno	49.954,03			49.954,03
Fond za zaštitu okoliša i energetske učinkovitost	Prijevoz otpada s otoka na otok/kopno	34.452,00			34.452,00
Fond za zaštitu okoliša i energetske učinkovitost	Odluka o neposrednom sufinanciranju prijevoza otpada s otoka na otok/kopno	4.931,35			4.931,35
Fond za zaštitu okoliša i energetske učinkovitost	Neposredno sufinanciranje prijevoza otpada s otoka na otok/kopno	42.300,00			42.300,00
Fond za zaštitu okoliša i energetske učinkovitost	Prijevoz otpada s otoka na otok/kopno	1.684,94			1.684,94

Fond za zaštitu okoliša i energetske učinkovitost	Odluka o neposrednom sufinanciranju prijevoza otpada s otoka na otok/kopno	3.630,61				3.630,61
Fond za zaštitu okoliša i energetske učinkovitost	Odluka o neposrednom sufinanciranju prijevoza otpada s otoka na otok/kopno	7.129,78				7.129,78
Fond za zaštitu okoliša i energetske učinkovitost	Prijevoz otpada s otoka na otok/kopno	2.444,61				2.444,61
Fond za zaštitu okoliša i energetske učinkovitost	Prijevoz otpada s otoka na otok/kopno	18.241,12				18.241,12
Fond za zaštitu okoliša i energetske učinkovitost	Odluka o neposrednom sufinanciranju prijevoza otpada s otoka na otok/kopno	41.597,52				41.597,52
Fond za zaštitu okoliša i energetske učinkovitost	Odluka o neposrednom sufinanciranju prijevoza otpada s otoka na otok/kopno	3.654,00				3.654,00
Fond za zaštitu okoliša i energetske učinkovitost	Prijevoz otpada s otoka na otok/kopno	9.500,40				9.500,40
Fond za zaštitu okoliša i energetske učinkovitost	Unapređenje i povećanje kapaciteta oporavišta za morske kornjače na Lošinj	7.743,88				7.743,88
Fond za zaštitu okoliša i energetske učinkovitost	Interpretacijsko edukacijski centar Grpašćak	329.570,53				329.570,53
Fond za zaštitu okoliša i energetske učinkovitost	Interpretacijsko edukacijski centar Grpašćak	143.522,25				143.522,25
Fond za zaštitu okoliša i energetske učinkovitost	Novo ruho Brijuna	576.009,00				576.009,00
Fond za zaštitu okoliša i energetske učinkovitost	Novo ruho Brijuna	1.415.922,66				1.415.922,66
Fond za zaštitu okoliša i energetske učinkovitost	"Unaprjeđenje sustava održivog upravljanja, turističke valorizacije i interpretacije prirodne baštine na području NP Mljet, Mljet - Odiseja Mediterranea	448.281,61				448.281,61
Fond za zaštitu okoliša i energetske učinkovitost	"Unaprjeđenje sustava održivog upravljanja, turističke valorizacije i interpretacije prirodne baštine na području NP Mljet, Mljet - Odiseja Mediterranea	180.603,33				180.603,33



Fond za zaštitu okoliša i energetske učinkovitost	Izgradnja centra za gospodarenje otpadom Biljane Donje / Izgradnja pretovarne stanice na otoku Pagu	7.208,90	1.273.849,79	225.400,31	0,00	1.506.459,00
Fond za zaštitu okoliša i energetske učinkovitost	Ugovor br. 2020/014861 o neposrednom sudjelovanju Fonda u financiranju izrade projektne dokumentacije za projekt obnove Topničke baterije Monte Peneda / Giacone u NP Brijuni za prijavu na sufinanciranje putem EU fondova	19.850,00	0,00	0,00	0,00	19.850,00
Fond za zaštitu okoliša i energetske učinkovitost	Ugovor br. 2020/014857 o neposrednom sudjelovanju Fonda u financiranju izrade projektne dokumentacije za projekt uređenja Safari Parka u Nacionalnom parku Brijuni, za prijavu na sufinanciranje putem EU fondova, davanjem sredstava pomoći	79.500,00	0,00	0,00	0,00	79.500,00
Fond za zaštitu okoliša i energetske učinkovitost	Ugovor br. 2021/002446 o neposrednom sudjelovanju Fonda u sufinanciranju troškova sanacije podmorja na lokaciji plaže Saluga na otoku Veliki Brijun, u cilju očuvanja vrijednih prirodnih sastavnica podmorja obalnog područja na otoku Veliki Brijun u NP Brijuni, davanjem sredstava pomoći	117.760,00	0,00	0,00	0,00	117.760,00
Fond za zaštitu okoliša i energetske učinkovitost	Ugovor br. 2020/005043 o neposrednom sudjelovanju Fonda u sufinanciranju troškova "Test pilot za razvoj komplementarnih održivih turističkih aktivnosti, u cilju očuvanja prirrodnih vrijednosti područja Nacionalnog parka Kornati u okviru projekta INHERIT", davanjem sredstava pomoći	190.212,94	132.372,90	19.770,06	0,00	342.355,90
Fond za zaštitu okoliša i energetske učinkovitost	Sanacija postojećeg odlagališta otpada Pržići na Cresu sufinanciranog iz EU	923.464,51	7.849.448,33	461.732,26	0,00	9.234.645,10

Fond za zaštitu okoliša i energetske učinkovitost	Sufinanciranje EU projekta Sanacija i zatvaranje odlagališta neopasnog otpada "Sorinj"	766.352,78	6.513.998,61	383.176,39	0,00	7.663.527,78
Fond za zaštitu okoliša i energetske učinkovitost	Nadzor radova na sanaciji odlagališta Sitnica sa zatvorenim sustavom procjednih voda	29.750,00	0,00	0,00	0,00	29.750,00
Fond za zaštitu okoliša i energetske učinkovitost	Sufinanciranje nabave komunalne opreme za gospodarenje otpadom na otocima	270.000,00				270.000,00
Fond za zaštitu okoliša i energetske učinkovitost	Sufinanciranje nabave komunalne opreme za gospodarenje otpadom na otocima	184.500,00				184.500,00
Fond za zaštitu okoliša i energetske učinkovitost	Odluka o neposrednom sufinanciranju nabave komunalne opreme za gospodarenje otpadom na otocima	209.043,00				209.043,00
Fond za zaštitu okoliša i energetske učinkovitost	Nabava komunalne opreme za gospodarenje otpadom na otocima	74.092,50				74.092,50
Fond za zaštitu okoliša i energetske učinkovitost	Nabava komunalne opreme za gospodarenje otpadom na otocima	270.000,00				270.000,00
Fond za zaštitu okoliša i energetske učinkovitost	Odluka o neposrednom sufinanciranju nabave komunalne opreme za gospodarenje otpadom na otocima	42.150,00				42.150,00
Fond za zaštitu okoliša i energetske učinkovitost	Odluka o neposrednom sufinanciranju nabave komunalne opreme za gospodarenje otpadom na otocima	121.125,00				121.125,00
Fond za zaštitu okoliša i energetske učinkovitost	Nabava komunalne opreme za gospodarenje otpadom na otocima	270.000,00				270.000,00
Fond za zaštitu okoliša i energetske učinkovitost	Sufinanciranje nabave komunalne opreme za gospodarenje otpadom na otocima	105.295,50				105.295,50
Fond za zaštitu okoliša i energetske učinkovitost	Odluka o neposrednom sufinanciranju nabave komunalne opreme za gospodarenje otpadom na otocima	87.300,00				87.300,00
Fond za zaštitu okoliša i energetske učinkovitost	Sufinanciranje nabave komunalne opreme za gospodarenje otpadom na otocima	187.200,00				187.200,00

Fond za zaštitu okoliša i energetske učinkovitost	Odluka o neposrednom sufinanciranju nabave komunalne opreme za gospodarenje otpadom na otocima	143.625,00				143.625,00
Fond za zaštitu okoliša i energetske učinkovitost	Odluka o neposrednom sufinanciranju nabave komunalne opreme za gospodarenje otpadom na otocima	258.750,00				258.750,00
Fond za zaštitu okoliša i energetske učinkovitost	Odluka o neposrednom sufinanciranju nabave komunalne opreme za gospodarenje otpadom na otocima	148.500,00				148.500,00
Fond za zaštitu okoliša i energetske učinkovitost	Odluka o neposrednom sufinanciranju nabave komunalne opreme za gospodarenje otpadom na otocima	250.200,00				250.200,00
Fond za zaštitu okoliša i energetske učinkovitost	Nabava komunalne opreme za gospodarenje otpadom na otocima	257.115,00				257.115,00
Fond za zaštitu okoliša i energetske učinkovitost	Sufinanciranje nabave komunalne opreme za gospodarenje otpadom na otocima	34.200,00				34.200,00
Fond za zaštitu okoliša i energetske učinkovitost	Odluka o neposrednom sufinanciranju nabave komunalne opreme za gospodarenje otpadom na otocima	242.025,00				242.025,00
Fond za zaštitu okoliša i energetske učinkovitost	Odluka o neposrednom sufinanciranju nabave komunalne opreme za gospodarenje otpadom na otocima	204.187,50				204.187,50
Fond za zaštitu okoliša i energetske učinkovitost	Odluka o neposrednom sufinanciranju nabave komunalne opreme za gospodarenje otpadom na otocima	61.357,50				61.357,50
Fond za zaštitu okoliša i energetske učinkovitost	Nabava komunalne opreme za gospodarenje otpadom na otocima	122.448,75				122.448,75
Fond za zaštitu okoliša i energetske učinkovitost	Nabava komunalne opreme za gospodarenje otpadom na otocima	52.350,00				52.350,00
Fond za zaštitu okoliša i energetske učinkovitost	Uklanjanje otpadnih vozila	750,00				750,00
Fond za zaštitu okoliša i energetske učinkovitost	JP 2020 - FNE u turizmu	54.960,00				54.960,00

Fond za zaštitu okoliša i energetske učinkovitost	Sufinanciranje korištenja OiE(fotonap.el.) za proizvodnju el.en. za vl. potrebe u ob.kućama.	66.263,25				66.263,25
Fond za zaštitu okoliša i energetske učinkovitost	Sufinanciranje korištenja OiE(fotonap.el.) za proizvodnju el.en. za vl. potrebe u ob.kućama.	53.070,75				53.070,75
Fond za zaštitu okoliša i energetske učinkovitost	Sufinanciranje korištenja OiE(fotonap.el.) za proizvodnju el.en. za vl. potrebe u ob.kućama.	65.633,25				65.633,25
Fond za zaštitu okoliša i energetske učinkovitost	Sufinanciranje korištenja OiE(fotonap.el.) za proizvodnju el.en. za vl. potrebe u ob.kućama.	58.593,25				58.593,25
Fond za zaštitu okoliša i energetske učinkovitost	Fotonaponski sustavi u turizmu	44.782,50				44.782,50
Fond za zaštitu okoliša i energetske učinkovitost	Fotonaponski sustavi u turizmu	52.200,00				52.200,00
Fond za zaštitu okoliša i energetske učinkovitost	Fotonaponski sustavi u turizmu	40.550,00				40.550,00
Fond za zaštitu okoliša i energetske učinkovitost	Fotonaponski sustavi u turizmu	52.500,00				52.500,00
Fond za zaštitu okoliša i energetske učinkovitost	Fotonaponski sustavi u turizmu	52.500,00				52.500,00
Fond za zaštitu okoliša i energetske učinkovitost	Fotonaponski sustavi u turizmu	40.907,43				40.907,43
Fond za zaštitu okoliša i energetske učinkovitost	Fotonaponski sustavi u turizmu	52.500,00				52.500,00
Fond za zaštitu okoliša i energetske učinkovitost	JP 2020 - FNE u turizmu	56.170,50				56.170,50
Fond za zaštitu okoliša i energetske učinkovitost	JP 2020 - FNE u turizmu	47.895,00				47.895,00
Fond za zaštitu okoliša i energetske učinkovitost	Sufinanciranje korištenja OiE(fotonap.el.) za proizvodnju el.en. za vl. potrebe u ob.kućama.	38.100,00				38.100,00

Fond za zaštitu okoliša i energetske učinkovitost	Fotonaponski sustavi u turizmu	158.956,80				158.956,80
Fond za zaštitu okoliša i energetske učinkovitost	Sufinanciranje korištenja OiE(fotonap.el.) za proizvodnju el.en. za vl. potrebe u ob.kućama.	56.907,50				56.907,50
Fond za zaštitu okoliša i energetske učinkovitost	JP 2020 - FNE u turizmu	31.522,50				31.522,50
Fond za zaštitu okoliša i energetske učinkovitost	Sufinanciranje korištenja OiE(fotonap.el.) za proizvodnju el.en. za vl. potrebe u ob.kućama.	48.669,30				48.669,30
Fond za zaštitu okoliša i energetske učinkovitost	Sufinanciranje kupnje energetske učinkovitih vozila građanima 2019.	3.240,00				3.240,00
Fond za zaštitu okoliša i energetske učinkovitost	Sufinanciranje kupnje energetske učinkovitih vozila 2019. godina	36.480,00				36.480,00
Fond za zaštitu okoliša i energetske učinkovitost	Sufinanciranje projekta primjene koncepta "pametnih gradova i općina"(nove mr.str. i viz. grad.podataka)	93.750,00				93.750,00
Fond za zaštitu okoliša i energetske učinkovitost	Sufinanciranje projekta primjene koncepta "pametnih gradova i općina" (izrada apl. za tr. promet)	74.619,75				74.619,75
Fond za zaštitu okoliša i energetske učinkovitost	Sufinanciranje projekta primjene koncepta "pametnih gradova i općina"	105.312,64				105.312,64
Fond za zaštitu okoliša i energetske učinkovitost	JP 2020 - obiteljske kuće	40.530,00				40.530,00
Fond za zaštitu okoliša i energetske učinkovitost	FNE obiteljske kuće 2020	34.016,25				34.016,25
Fond za zaštitu okoliša i energetske učinkovitost	JP 2020 - obiteljske kuće	96.480,00				96.480,00
Fond za zaštitu okoliša i energetske učinkovitost	JP 2020 - obiteljske kuće	46.323,68				46.323,68
Fond za zaštitu okoliša i energetske učinkovitost	JP 2020 - obiteljske kuće	42.480,00				42.480,00
Fond za zaštitu okoliša i energetske učinkovitost	FNE obiteljske kuće 2020	28.000,00				28.000,00

Fond za zaštitu okoliša i energetske učinkovitost	JP 2020 - obiteljske kuće	59.040,00				59.040,00
Fond za zaštitu okoliša i energetske učinkovitost	JP 2020 - obiteljske kuće	96.480,00				96.480,00
Fond za zaštitu okoliša i energetske učinkovitost	JP 2020 - obiteljske kuće	73.671,27				73.671,27
Fond za zaštitu okoliša i energetske učinkovitost	JP 2020 - obiteljske kuće RANJIVE SKUPINE GRAĐANA	183.397,19				183.397,19
Fond za zaštitu okoliša i energetske učinkovitost	JP 2020 - obiteljske kuće	60.000,00				60.000,00
Fond za zaštitu okoliša i energetske učinkovitost	FNE obiteljske kuće 2020	54.670,50				54.670,50
Fond za zaštitu okoliša i energetske učinkovitost	JP 2020 - obiteljske kuće	18.150,00				18.150,00
Fond za zaštitu okoliša i energetske učinkovitost	JP 2020 - obiteljske kuće RANJIVE SKUPINE GRAĐANA	183.397,19				183.397,19
Fond za zaštitu okoliša i energetske učinkovitost	JP 2020 - obiteljske kuće	80.420,00				80.420,00
Fond za zaštitu okoliša i energetske učinkovitost	JP 2020 - FNE u turizmu	31.700,00				31.700,00
Fond za zaštitu okoliša i energetske učinkovitost	JP 2020 - obiteljske kuće	46.832,00				46.832,00
Fond za zaštitu okoliša i energetske učinkovitost	JP 2020 - obiteljske kuće	60.000,00				60.000,00
Fond za zaštitu okoliša i energetske učinkovitost	JP 2020 - obiteljske kuće	51.810,24				51.810,24
Fond za zaštitu okoliša i energetske učinkovitost	JP 2020 - FNE u turizmu	96.120,00				96.120,00
Fond za zaštitu okoliša i energetske učinkovitost	JP 2020 - obiteljske kuće	59.887,50				59.887,50
Fond za zaštitu okoliša i energetske učinkovitost	JP 2020 - obiteljske kuće	165.740,00				165.740,00
Fond za zaštitu okoliša i energetske učinkovitost	JP 2020 - FNE u turizmu	42.336,00				42.336,00

Fond za zaštitu okoliša i energetske učinkovitost	JP 2020 - FNE u turizmu	52.072,50				52.072,50
Fond za zaštitu okoliša i energetske učinkovitost	JP 2020 - obiteljske kuće	95.461,50				95.461,50
Fond za zaštitu okoliša i energetske učinkovitost	JP 2020 - obiteljske kuće	60.000,00				60.000,00
Fond za zaštitu okoliša i energetske učinkovitost	JP 2020 - obiteljske kuće	57.500,00				57.500,00
Fond za zaštitu okoliša i energetske učinkovitost	JP 2020 - obiteljske kuće	25.445,00				25.445,00
Fond za zaštitu okoliša i energetske učinkovitost	JP 2020 - FNE u turizmu	55.455,00				55.455,00
Fond za zaštitu okoliša i energetske učinkovitost	JP 2020 - OIE obiteljske kuće (grijanje)	13.511,25				13.511,25
Fond za zaštitu okoliša i energetske učinkovitost	JP 2020 - obiteljske kuće	60.500,00				60.500,00
Fond za zaštitu okoliša i energetske učinkovitost	JP 2020 - obiteljske kuće	60.500,00				60.500,00
Fond za zaštitu okoliša i energetske učinkovitost	JP 2020 - obiteljske kuće	118.940,00				118.940,00
Fond za zaštitu okoliša i energetske učinkovitost	JP 2020 - obiteljske kuće	95.982,50				95.982,50
Fond za zaštitu okoliša i energetske učinkovitost	JP 2020 - obiteljske kuće	120.000,00				120.000,00
Fond za zaštitu okoliša i energetske učinkovitost	JP 2020 - FNE u turizmu	54.734,70				54.734,70
Fond za zaštitu okoliša i energetske učinkovitost	JP 2020 - obiteljske kuće	60.500,00				60.500,00
Fond za zaštitu okoliša i energetske učinkovitost	FNE obiteljske kuće 2020	16.262,91				16.262,91
Fond za zaštitu okoliša i energetske učinkovitost	JP 2020 - obiteljske kuće	47.265,49				47.265,49
Fond za zaštitu okoliša i energetske učinkovitost	FNE obiteljske kuće 2020	48.802,13				48.802,13

Fond za zaštitu okoliša i energetske učinkovitost	JP 2020 - FNE u turizmu	36.317,25				36.317,25
Fond za zaštitu okoliša i energetske učinkovitost	JP 2020 - obiteljske kuće	39.270,00				39.270,00
Fond za zaštitu okoliša i energetske učinkovitost	JP 2020 - obiteljske kuće	120.000,00				120.000,00
Fond za zaštitu okoliša i energetske učinkovitost	FNE obiteljske kuće 2020	43.388,50				43.388,50
Fond za zaštitu okoliša i energetske učinkovitost	JP 2020 - obiteljske kuće	60.000,00				60.000,00
Fond za zaštitu okoliša i energetske učinkovitost	JP 2020 - FNE u turizmu	47.790,75				47.790,75
Fond za zaštitu okoliša i energetske učinkovitost	JP 2020 - obiteljske kuće	60.000,00				60.000,00
Fond za zaštitu okoliša i energetske učinkovitost	JP 2020 - FNE u turizmu	56.170,50				56.170,50
Fond za zaštitu okoliša i energetske učinkovitost	FNE obiteljske kuće 2020	53.250,00				53.250,00
Fond za zaštitu okoliša i energetske učinkovitost	JP 2020 - FNE u turizmu	43.605,00				43.605,00
Fond za zaštitu okoliša i energetske učinkovitost	JP 2020 - obiteljske kuće	118.685,00				118.685,00
Fond za zaštitu okoliša i energetske učinkovitost	JP 2020 - FNE u turizmu	28.209,50				28.209,50
Fond za zaštitu okoliša i energetske učinkovitost	JP 2020 - obiteljske kuće	79.545,00				79.545,00
Fond za zaštitu okoliša i energetske učinkovitost	JP 2020 - FNE u turizmu	81.415,75				81.415,75
Fond za zaštitu okoliša i energetske učinkovitost	JP 2020 - OIE u zgradama javne namjene	90.204,00				90.204,00
Fond za zaštitu okoliša i energetske učinkovitost	FNE obiteljske kuće 2020	34.430,69				34.430,69
Fond za zaštitu okoliša i energetske učinkovitost	JP 2020 - OIE obiteljske kuće (grijanje)	13.990,29				13.990,29



Fond za zaštitu okoliša i energetske učinkovitost	JP 2020 - FNE u turizmu	49.147,50				49.147,50
Fond za zaštitu okoliša i energetske učinkovitost	JP 2020 - obiteljske kuće	60.500,00				60.500,00
Fond za zaštitu okoliša i energetske učinkovitost	JP 2020 - OIE obiteljske kuće (grijanje)	56.103,83				56.103,83
Fond za zaštitu okoliša i energetske učinkovitost	JP 2020 - obiteljske kuće	17.505,00				17.505,00
Fond za zaštitu okoliša i energetske učinkovitost	JP 2020 - obiteljske kuće	36.500,00				36.500,00
Fond za zaštitu okoliša i energetske učinkovitost	Vozila Pravne 2020	25.000,00				25.000,00
Fond za zaštitu okoliša i energetske učinkovitost	Vozila fizičke 2020	70.000,00				70.000,00
Fond za zaštitu okoliša i energetske učinkovitost	Vozila fizičke 2020	8.110,00				8.110,00
Fond za zaštitu okoliša i energetske učinkovitost	Vozila fizičke 2020	70.000,00				70.000,00
Fond za zaštitu okoliša i energetske učinkovitost	Vozila fizičke 2020	69.056,00				69.056,00
Fond za zaštitu okoliša i energetske učinkovitost	Javni poziv za sufinanciranje energetske učinkovitih vozila (EnU-4/21)	8.760,00				8.760,00
Fond za zaštitu okoliša i energetske učinkovitost	Javni poziv za sufinanciranje energetske učinkovitih vozila (EnU-4/21)	70.000,00				70.000,00
Fond za zaštitu okoliša i energetske učinkovitost	Javni poziv za sufinanciranje energetske učinkovitih vozila (EnU-4/21)	59.933,20				59.933,20
Fond za zaštitu okoliša i energetske učinkovitost	Javni poziv za sufinanciranje energetske učinkovitih vozila (EnU-4/21)	6.640,00				6.640,00
Fond za zaštitu okoliša i energetske učinkovitost	Javni poziv za sufinanciranje energetske učinkovitih vozila (EnU-4/21)	9.599,20				9.599,20
Fond za zaštitu okoliša i energetske učinkovitost	Javni poziv za sufinanciranje energetske učinkovitih vozila (EnU-4/21)	5.719,20				5.719,20
Fond za zaštitu okoliša i energetske učinkovitost	Javni poziv za sufinanciranje energetske učinkovitih vozila (EnU-4/21)	4.800,00				4.800,00

Fond za zaštitu okoliša i energetske učinkovitost	Javni poziv za sufinanciranje energetske učinkovitih vozila (EnU-4/21)	70.000,00				70.000,00
Fond za zaštitu okoliša i energetske učinkovitost	Javni poziv za sufinanciranje energetske učinkovitih vozila (EnU-4/21)	8.760,00				8.760,00
Fond za zaštitu okoliša i energetske učinkovitost	Javni poziv za sufinanciranje energetske učinkovitih vozila (EnU-4/21)	63.869,20				63.869,20
Fond za zaštitu okoliša i energetske učinkovitost	Javni poziv za sufinanciranje energetske učinkovitih vozila (EnU-4/21)	62.317,20				62.317,20
Fond za zaštitu okoliša i energetske učinkovitost	Javni poziv za sufinanciranje energetske učinkovitih vozila (EnU-4/21)	7.599,20				7.599,20
Fond za zaštitu okoliša i energetske učinkovitost	Javni poziv za sufinanciranje energetske učinkovitih vozila (EnU-4/21)	65.771,12				65.771,12
Fond za zaštitu okoliša i energetske učinkovitost	Javni poziv za sufinanciranje energetske učinkovitih vozila (EnU-4/21)	60.729,60				60.729,60
Fond za zaštitu okoliša i energetske učinkovitost	Javni poziv za sufinanciranje energetske učinkovitih vozila (EnU-4/21)	4.800,00				4.800,00
Fond za zaštitu okoliša i energetske učinkovitost	Javni poziv za sufinanciranje energetske učinkovitih vozila (EnU-4/21)	4.399,60				4.399,60
<b>SVEUKUPNO FOND ZA ZAŠTITU OKOLIŠA I ENERGETSKU UČINKOVITOST</b>						<b>36.710.760,49</b>
<b>DRŽAVNA GEODETSKA UPRAVA</b>						
Državna geodetska uprava	Krk (k.o. Malinska-Dubašnica, k.o. Omišalj-Njivice, k.o. Punat i Stara Baška), Cres (k.o. Cres-grad), Ugljan (k.o. Kukljica, Kali, Preko, Poljana i Sutomišćica), Dugi Otok (k.o. Sali), Pag (k.o. Novalja, Povljana i Kolan), Kornat (k.o. Kornati), Pašman (k.o. Pašman, Dobropoljana, Mrljane i Nevidane), Brač (k.o. Bol) i Hvar (k.o. Stari Grad), Mljet (k.o. Govedari), Koločep (k.o. Koločep), NP Brijuni (k.o. Brioni)	526.462,95	188.305,82			714.768,77
<b>SVEUKUPNO DRŽAVNA GEODETSKA UPRAVA</b>						<b>714.768,77</b>

<b>HRVATSKI ZAVOD ZA ZAPOSŁJAVANJE</b>						
Hrvatski zavod za zapošljavanje	Stalni sezonac	9.741,13	0,00	0,00	0,00	9.741,13
Hrvatski zavod za zapošljavanje	Stalni sezonac	17.071,48	0,00	0,00	0,00	17.071,48
Hrvatski zavod za zapošljavanje	Stalni sezonac	9.349,27	0,00	0,00	0,00	9.349,27
Hrvatski zavod za zapošljavanje	Stalni sezonac	19.100,79	0,00	0,00	0,00	19.100,79
Hrvatski zavod za zapošljavanje	Stalni sezonac	935,86	5.303,23	0,00	0,00	6.239,09
Hrvatski zavod za zapošljavanje	Stalni sezonac	2.321,85	13.157,15	0,00	0,00	15.479,00
Hrvatski zavod za zapošljavanje	Stalni sezonac	1.242,24	7.039,35	0,00	0,00	8.281,59
Hrvatski zavod za zapošljavanje	Stalni sezonac	2.128,17	0,00	0,00	0,00	2.128,17
Hrvatski zavod za zapošljavanje	Stalni sezonac	2.128,17	0,00	0,00	0,00	2.128,17
Hrvatski zavod za zapošljavanje	Stalni sezonac	4.733,28	0,00	0,00	0,00	4.733,28
Hrvatski zavod za zapošljavanje	Stalni sezonac	889,66	5.041,38	0,00	0,00	5.931,04
Hrvatski zavod za zapošljavanje	Stalni sezonac	4.278,97	24.247,52	0,00	0,00	28.526,49
Hrvatski zavod za zapošljavanje	Stalni sezonac	1.979,75	11.218,56	0,00	0,00	13.198,31
Hrvatski zavod za zapošljavanje	Stalni sezonac	876,33	4.965,89	0,00	0,00	5.842,22
Hrvatski zavod za zapošljavanje	Stalni sezonac	1.024,11	5.803,27	0,00	0,00	6.827,38
Hrvatski zavod za zapošljavanje	Stalni sezonac	3.479,65	19.718,00	0,00	0,00	23.197,65
Hrvatski zavod za zapošljavanje	Samozapošljavanje	8.250,00	46.750,00	0,00	0,00	55.000,00
Hrvatski zavod za zapošljavanje	Samozapošljavanje	14.958,21	84.763,17	0,00	0,00	99.721,38
Hrvatski zavod za zapošljavanje	Samozapošljavanje	19.443,70	110.180,97	0,00	0,00	129.624,67
Hrvatski zavod za zapošljavanje	Stalni sezonac	313,99	1.779,29	0,00	0,00	2.093,28
Hrvatski zavod za zapošljavanje	Stalni sezonac	2.244,75	12.720,25	0,00	0,00	14.965,00
Hrvatski zavod za zapošljavanje	Stalni sezonac	996,60	0,00	0,00	0,00	996,60
Hrvatski zavod za zapošljavanje	Stalni sezonac	995,17	5.639,29	0,00	0,00	6.634,46
Hrvatski zavod za zapošljavanje	Stalni sezonac	1.243,38	7.045,85	0,00	0,00	8.289,23
Hrvatski zavod za zapošljavanje	Stalni sezonac	2.121,52	0,00	0,00	0,00	2.121,52
Hrvatski zavod za zapošljavanje	Stalni sezonac	51.395,45	0,00	0,00	0,00	51.395,45

Hrvatski zavod za zapošljavanje	Stalni sezonac	996,61	5.647,48	0,00	0,00	6.644,09
Hrvatski zavod za zapošljavanje	Stalni sezonac	395,42	2.240,74	0,00	0,00	2.636,16
Hrvatski zavod za zapošljavanje	Stalni sezonac	42.347,63	239.969,91	0,00	0,00	282.317,54
Hrvatski zavod za zapošljavanje	Stalni sezonac	1.905,38	10.797,17	0,00	0,00	12.702,55
Hrvatski zavod za zapošljavanje	Stalni sezonac	626,19	3.548,43	0,00	0,00	4.174,62
Hrvatski zavod za zapošljavanje	Stalni sezonac	46.982,14	266.232,10	0,00	0,00	313.214,24
Hrvatski zavod za zapošljavanje	Stalni sezonac	16.865,10	95.568,93	0,00	0,00	112.434,03
Hrvatski zavod za zapošljavanje	Stalni sezonac	25.503,90	0,00	0,00	0,00	25.503,90
Hrvatski zavod za zapošljavanje	Stalni sezonac	26.756,43	0,00	0,00	0,00	26.756,43
Hrvatski zavod za zapošljavanje	Stalni sezonac	1.015,48	5.754,41	0,00	0,00	6.769,89
Hrvatski zavod za zapošljavanje	Stalni sezonac	578,37	3.277,42	0,00	0,00	3.855,79
Hrvatski zavod za zapošljavanje	Stalni sezonac	1.138,69	6.452,55	0,00	0,00	7.591,24
Hrvatski zavod za zapošljavanje	Stalni sezonac	121,25	687,10	0,00	0,00	808,35
Hrvatski zavod za zapošljavanje	Stalni sezonac	851,07	4.822,74	0,00	0,00	5.673,81
Hrvatski zavod za zapošljavanje	Stalni sezonac	313,93	1.778,92	0,00	0,00	2.092,85
Hrvatski zavod za zapošljavanje	Stalni sezonac	32.680,21	185.187,83	0,00	0,00	217.868,04
Hrvatski zavod za zapošljavanje	Stalni sezonac	20.551,10	116.456,21	0,00	0,00	137.007,30
Hrvatski zavod za zapošljavanje	Stalni sezonac	76.807,07	0,00	0,00	0,00	76.807,07
Hrvatski zavod za zapošljavanje	Stalni sezonac	1.859,27	10.535,88	0,00	0,00	12.395,15
Hrvatski zavod za zapošljavanje	Stalni sezonac	997,10	5.650,24	0,00	0,00	6.647,34
Hrvatski zavod za zapošljavanje	Stalni sezonac	1.010,27	5.724,84	0,00	0,00	6.735,10
Hrvatski zavod za zapošljavanje	Stalni sezonac	124,58	705,93	0,00	0,00	830,50
Hrvatski zavod za zapošljavanje	Stalni sezonac	137,49	779,09	0,00	0,00	916,58
Hrvatski zavod za zapošljavanje	Stalni sezonac	50,85	288,13	0,00	0,00	338,98
Hrvatski zavod za zapošljavanje	Stalni sezonac	941,98	5.337,86	0,00	0,00	6.279,84
Hrvatski zavod za zapošljavanje	Stalni sezonac	269.439,99	0,00	0,00	0,00	269.439,99
Hrvatski zavod za zapošljavanje	Stalni sezonac	582,85	3.302,81	0,00	0,00	3.885,66

Hrvatski zavod za zapošljavanje	Stalni sezonac	866,56	4.910,50	0,00	0,00	5.777,06
Hrvatski zavod za zapošljavanje	Stalni sezonac	534,14	3.026,82	0,00	0,00	3.560,96
Hrvatski zavod za zapošljavanje	Stalni sezonac	25.268,95	143.190,74	0,00	0,00	168.459,69
Hrvatski zavod za zapošljavanje	Stalni sezonac	65.475,75	371.029,22	0,00	0,00	436.504,97
Hrvatski zavod za zapošljavanje	Stalni sezonac	16.733,13	94.821,07	0,00	0,00	111.554,20
Hrvatski zavod za zapošljavanje	Stalni sezonac	60.303,92	0,00	0,00	0,00	60.303,92
Hrvatski zavod za zapošljavanje	Stalni sezonac	862,96	4.890,11	0,00	0,00	5.753,07
Hrvatski zavod za zapošljavanje	Stalni sezonac	446,91	2.532,52	0,00	0,00	2.979,43
Hrvatski zavod za zapošljavanje	Stalni sezonac	352,88	1.999,64	0,00	0,00	2.352,52
Hrvatski zavod za zapošljavanje	Stalni sezonac	149,49	847,10	0,00	0,00	996,59
Hrvatski zavod za zapošljavanje	Stalni sezonac	41,52	235,31	0,00	0,00	276,83
Hrvatski zavod za zapošljavanje	Stalni sezonac	14.920,43	0,00	0,00	0,00	14.920,43
Hrvatski zavod za zapošljavanje	Stalni sezonac	293,79	1.664,82	0,00	0,00	1.958,61
Hrvatski zavod za zapošljavanje	Stalni sezonac	144,14	816,81	0,00	0,00	960,95
Hrvatski zavod za zapošljavanje	Stalni sezonac	1.714,59	9.716,02	0,00	0,00	11.430,61
Hrvatski zavod za zapošljavanje	Stalni sezonac	539,39	3.056,57	0,00	0,00	3.595,96
Hrvatski zavod za zapošljavanje	Stalni sezonac	197,66	1.120,06	0,00	0,00	1.317,72
Hrvatski zavod za zapošljavanje	Stalni sezonac	2.177,45	12.338,87	0,00	0,00	14.516,32
Hrvatski zavod za zapošljavanje	Stalni sezonac	2.266,15	12.841,52	0,00	0,00	15.107,67
Hrvatski zavod za zapošljavanje	Stalni sezonac	1.504,01	8.522,72	0,00	0,00	10.026,73
Hrvatski zavod za zapošljavanje	Stalni sezonac	147,99	838,61	0,00	0,00	986,60
Hrvatski zavod za zapošljavanje	Stalni sezonac	4.251,16	24.089,90	0,00	0,00	28.341,06
Hrvatski zavod za zapošljavanje	Stalni sezonac	22.014,31	0,00	0,00	0,00	22.014,31
Hrvatski zavod za zapošljavanje	Stalni sezonac	352,13	1.995,41	0,00	0,00	2.347,54
Hrvatski zavod za zapošljavanje	Stalni sezonac	26.167,61	148.283,10	0,00	0,00	174.450,70
Hrvatski zavod za zapošljavanje	Stalni sezonac	4.402,37	24.946,74	0,00	0,00	29.349,11
Hrvatski zavod za zapošljavanje	Stalni sezonac	1.168,86	6.623,52	0,00	0,00	7.792,38

Hrvatski zavod za zapošljavanje	Potpore	16.525,80	0,00	0,00	0,00	16.525,80
Hrvatski zavod za zapošljavanje	Stalni sezonac	11.153,95	0,00	0,00	0,00	11.153,95
Hrvatski zavod za zapošljavanje	Stalni sezonac	11.153,95	0,00	0,00	0,00	11.153,95
Hrvatski zavod za zapošljavanje	Stalni sezonac	13.413,90	0,00	0,00	0,00	13.413,90
Hrvatski zavod za zapošljavanje	Stalni sezonac	13.377,44	0,00	0,00	0,00	13.377,44
Hrvatski zavod za zapošljavanje	Stalni sezonac	13.377,44	0,00	0,00	0,00	13.377,44
Hrvatski zavod za zapošljavanje	Stalni sezonac	15.673,85	0,00	0,00	0,00	15.673,85
Hrvatski zavod za zapošljavanje	Stalni sezonac	13.413,90	0,00	0,00	0,00	13.413,90
Hrvatski zavod za zapošljavanje	Stalni sezonac	15.536,40	0,00	0,00	0,00	15.536,40
Hrvatski zavod za zapošljavanje	Stalni sezonac	13.413,90	0,00	0,00	0,00	13.413,90
Hrvatski zavod za zapošljavanje	Stalni sezonac	13.413,90	0,00	0,00	0,00	13.413,90
Hrvatski zavod za zapošljavanje	Stalni sezonac	15.673,85	0,00	0,00	0,00	15.673,85
Hrvatski zavod za zapošljavanje	Stalni sezonac	11.153,95	0,00	0,00	0,00	11.153,95
Hrvatski zavod za zapošljavanje	Stalni sezonac	11.153,95	0,00	0,00	0,00	11.153,95
Hrvatski zavod za zapošljavanje	Stalni sezonac	11.081,05	0,00	0,00	0,00	11.081,05
Hrvatski zavod za zapošljavanje	Stalni sezonac	11.081,05	0,00	0,00	0,00	11.081,05
Hrvatski zavod za zapošljavanje	Stalni sezonac	15.673,85	0,00	0,00	0,00	15.673,85
Hrvatski zavod za zapošljavanje	Stalni sezonac	8.600,45	0,00	0,00	0,00	8.600,45
Hrvatski zavod za zapošljavanje	Stalni sezonac	4.795,52	0,00	0,00	0,00	4.795,52
Hrvatski zavod za zapošljavanje	Stalni sezonac	1.213,99	6.879,29	0,00	0,00	8.093,28
Hrvatski zavod za zapošljavanje	Stalni sezonac	3.052,92	17.299,89	0,00	0,00	20.352,81
Hrvatski zavod za zapošljavanje	Stalni sezonac	4.734,10	0,00	0,00	0,00	4.734,10
Hrvatski zavod za zapošljavanje	Stalni sezonac	3.481,75	19.729,91	0,00	0,00	23.211,66
Hrvatski zavod za zapošljavanje	Stalni sezonac	1.390,62	7.880,17	0,00	0,00	9.270,79
Hrvatski zavod za zapošljavanje	Stalni sezonac	317,73	1.800,47	0,00	0,00	2.118,20
Hrvatski zavod za zapošljavanje	Stalni sezonac	23.192,67	0,00	0,00	0,00	23.192,67
Hrvatski zavod za zapošljavanje	Stalni sezonac	3.044,38	17.251,49	0,00	0,00	20.295,87

Hrvatski zavod za zapošljavanje	Stalni sezonac	1.390,62	7.880,17	0,00	0,00	9.270,79
Hrvatski zavod za zapošljavanje	Stalni sezonac	2.435,29	13.799,99	0,00	0,00	16.235,28
Hrvatski zavod za zapošljavanje	Stalni sezonac	1.662,16	9.418,89	0,00	0,00	11.081,05
Hrvatski zavod za zapošljavanje	Stalni sezonac	2.107,33	11.941,52	0,00	0,00	14.048,85
Hrvatski zavod za zapošljavanje	Stalni sezonac	1.390,62	7.880,17	0,00	0,00	9.270,79
Hrvatski zavod za zapošljavanje	Stalni sezonac	627,98	3.558,58	0,00	0,00	4.186,56
Hrvatski zavod za zapošljavanje	Stalni sezonac	2.224,11	12.603,29	0,00	0,00	14.827,40
Hrvatski zavod za zapošljavanje	Stalni sezonac	12.900,33	0,00	0,00	0,00	12.900,33
Hrvatski zavod za zapošljavanje	Stalni sezonac	935,59	5.301,69	0,00	0,00	6.237,28
Hrvatski zavod za zapošljavanje	Potpore	2.226,49	12.616,80	0,00	0,00	14.843,29
Hrvatski zavod za zapošljavanje	Stalni sezonac	13.000,00	0,00	0,00	0,00	13.000,00
Hrvatski zavod za zapošljavanje	Stalni sezonac	47.840,40	0,00	0,00	0,00	47.840,40
Hrvatski zavod za zapošljavanje	Stalni sezonac	309,53	1.754,03	0,00	0,00	2.063,56
Hrvatski zavod za zapošljavanje	Samozapošljavanje	7.877,22	44.637,57	0,00	0,00	52.514,79
Hrvatski zavod za zapošljavanje	Samozapošljavanje	8.250,00	46.750,00	0,00	0,00	55.000,00
Hrvatski zavod za zapošljavanje	Samozapošljavanje	13.475,46	76.360,97	0,00	0,00	89.836,43
Hrvatski zavod za zapošljavanje	Samozapošljavanje	15.000,00	85.000,00	0,00	0,00	100.000,00
Hrvatski zavod za zapošljavanje	Samozapošljavanje	11.250,00	63.750,00	0,00	0,00	75.000,00
Hrvatski zavod za zapošljavanje	Samozapošljavanje	11.250,00	63.750,00	0,00	0,00	75.000,00
Hrvatski zavod za zapošljavanje	Samozapošljavanje	5.620,88	31.851,63	0,00	0,00	37.472,50
Hrvatski zavod za zapošljavanje	Samozapošljavanje	3.939,38	22.323,13	0,00	0,00	26.262,50
Hrvatski zavod za zapošljavanje	Samozapošljavanje	8.250,00	46.750,00	0,00	0,00	55.000,00
Hrvatski zavod za zapošljavanje	Samozapošljavanje	8.250,00	46.750,00	0,00	0,00	55.000,00
Hrvatski zavod za zapošljavanje	Potpore	2.478,87	14.046,93	0,00	0,00	16.525,80
Hrvatski zavod za zapošljavanje	Samozapošljavanje	11.250,00	63.750,00	0,00	0,00	75.000,00
Hrvatski zavod za zapošljavanje	Samozapošljavanje	8.250,00	46.750,00	0,00	0,00	55.000,00
Hrvatski zavod za zapošljavanje	Samozapošljavanje	11.250,00	63.750,00	0,00	0,00	75.000,00

Hrvatski zavod za zapošljavanje	Potpore	5.775,77	32.729,34	0,00	0,00	38.505,11
Hrvatski zavod za zapošljavanje	Stalni sezonac	988,68	5.602,55	0,00	0,00	6.591,23
Hrvatski zavod za zapošljavanje	Stalni sezonac	5.382,16	30.498,90	0,00	0,00	35.881,06
Hrvatski zavod za zapošljavanje	Stalni sezonac	2.428,99	13.764,29	0,00	0,00	16.193,28
Hrvatski zavod za zapošljavanje	Potpore	3.098,59	17.558,66	0,00	0,00	20.657,25
Hrvatski zavod za zapošljavanje	Javni rad	4.512,39	25.570,20	0,00	0,00	30.082,59
Hrvatski zavod za zapošljavanje	Potpore pripravništvo	4.957,74	28.093,86	0,00	0,00	33.051,60
Hrvatski zavod za zapošljavanje	Potpore pripravništvo	1.430,06	0,00	0,00	0,00	1.430,06
Hrvatski zavod za zapošljavanje	Stalni sezonac	12.986,34	0,00	0,00	0,00	12.986,34
Hrvatski zavod za zapošljavanje	Stalni sezonac	10.786,29	0,00	0,00	0,00	10.786,29
Hrvatski zavod za zapošljavanje	Stalni sezonac	10.786,29	0,00	0,00	0,00	10.786,29
Hrvatski zavod za zapošljavanje	Stalni sezonac	11.388,44	0,00	0,00	0,00	11.388,44
Hrvatski zavod za zapošljavanje	Stalni sezonac	7.241,14	0,00	0,00	0,00	7.241,14
Hrvatski zavod za zapošljavanje	Stalni sezonac	9.286,56	0,00	0,00	0,00	9.286,56
Hrvatski zavod za zapošljavanje	Stalni sezonac	10.891,38	0,00	0,00	0,00	10.891,38
Hrvatski zavod za zapošljavanje	Stalni sezonac	15.572,58	0,00	0,00	0,00	15.572,58
Hrvatski zavod za zapošljavanje	Stalni sezonac	18.573,12	0,00	0,00	0,00	18.573,12
Hrvatski zavod za zapošljavanje	Stalni sezonac	7.786,29	0,00	0,00	0,00	7.786,29
Hrvatski zavod za zapošljavanje	Stalni sezonac	9.286,56	0,00	0,00	0,00	9.286,56
Hrvatski zavod za zapošljavanje	Stalni sezonac	2.652,17	15.028,94	0,00	0,00	17.681,10
Hrvatski zavod za zapošljavanje	Stalni sezonac	2.093,28	0,00	0,00	0,00	2.093,28
Hrvatski zavod za zapošljavanje	Stalni sezonac	145,24	823,02	0,00	0,00	968,26
Hrvatski zavod za zapošljavanje	Stalni sezonac	143,71	814,38	0,00	0,00	958,09
Hrvatski zavod za zapošljavanje	Stalni sezonac	143,82	814,98	0,00	0,00	958,80
Hrvatski zavod za zapošljavanje	Stalni sezonac	4.186,56	0,00	0,00	0,00	4.186,56
Hrvatski zavod za zapošljavanje	Stalni sezonac	144,46	818,63	0,00	0,00	963,09
Hrvatski zavod za zapošljavanje	Stalni sezonac	313,99	1.779,29	0,00	0,00	2.093,28



Hrvatski zavod za zapošljavanje	Stalni sezonac	9.306,77	52.738,39	0,00	0,00	62.045,16
Hrvatski zavod za zapošljavanje	Stalni sezonac	434,01	2.459,37	0,00	0,00	2.893,38
Hrvatski zavod za zapošljavanje	Stalni sezonac	751,13	4.256,38	0,00	0,00	5.007,51
Hrvatski zavod za zapošljavanje	Stalni sezonac	1.324,87	7.507,61	0,00	0,00	8.832,48
Hrvatski zavod za zapošljavanje	Stalni sezonac	144,62	819,50	0,00	0,00	964,12
Hrvatski zavod za zapošljavanje	Stalni sezonac	763,99	4.329,29	0,00	0,00	5.093,28
Hrvatski zavod za zapošljavanje	Stalni sezonac	2.585,99	14.653,93	0,00	0,00	17.239,92
Hrvatski zavod za zapošljavanje	Stalni sezonac	2.093,28	0,00	0,00	0,00	2.093,28
Hrvatski zavod za zapošljavanje	Stalni sezonac	2.258,64	12.798,93	0,00	0,00	15.057,57
Hrvatski zavod za zapošljavanje	Stalni sezonac	1.937,16	10.977,24	0,00	0,00	12.914,40
Hrvatski zavod za zapošljavanje	Stalni sezonac	763,99	4.329,29	0,00	0,00	5.093,28
Hrvatski zavod za zapošljavanje	Stalni sezonac	145,29	823,31	0,00	0,00	968,60
Hrvatski zavod za zapošljavanje	Stalni sezonac	2.093,28	0,00	0,00	0,00	2.093,28
Hrvatski zavod za zapošljavanje	Stalni sezonac	1.356,35	7.686,00	0,00	0,00	9.042,35
Hrvatski zavod za zapošljavanje	Stalni sezonac	1.413,26	8.008,46	0,00	0,00	9.421,72
Hrvatski zavod za zapošljavanje	Stalni sezonac	2.597,74	14.720,54	0,00	0,00	17.318,28
Hrvatski zavod za zapošljavanje	Samozapošljavanje	19.500,00	110.500,00	0,00	0,00	130.000,00
Hrvatski zavod za zapošljavanje	Samozapošljavanje	8.250,00	46.750,00	0,00	0,00	55.000,00
Hrvatski zavod za zapošljavanje	Samozapošljavanje	10.048,50	56.941,50	0,00	0,00	66.990,00
Hrvatski zavod za zapošljavanje	Samozapošljavanje	5.600,51	31.736,22	0,00	0,00	37.336,73
Hrvatski zavod za zapošljavanje	Samozapošljavanje	8.250,00	46.750,00	0,00	0,00	55.000,00
Hrvatski zavod za zapošljavanje	Potpore	4.957,74	28.093,86	0,00	0,00	33.051,60
Hrvatski zavod za zapošljavanje	Potpore	3.609,86	20.455,85	0,00	0,00	24.065,70
Hrvatski zavod za zapošljavanje	SOR	25.813,65	0,00	0,00	0,00	25.813,65
Hrvatski zavod za zapošljavanje	SOR	886,37	0,00	0,00	0,00	886,37
Hrvatski zavod za zapošljavanje	SOR	66,48	376,71	0,00	0,00	443,18
Hrvatski zavod za zapošljavanje	SOR	5.766,00	32.674,01	0,00	0,00	38.440,01

Hrvatski zavod za zapošljavanje	Očuvanje radnih mjesta	42.294,83	0,00	0,00	0,00	42.294,83
Hrvatski zavod za zapošljavanje	Očuvanje radnih mjesta	57.369,06	0,00	0,00	0,00	57.369,06
Hrvatski zavod za zapošljavanje	Očuvanje radnih mjesta	3.062,72	0,00	0,00	0,00	3.062,72
Hrvatski zavod za zapošljavanje	Očuvanje radnih mjesta	3.931,88	0,00	0,00	0,00	3.931,88
Hrvatski zavod za zapošljavanje	Potpore	2.226,49	12.616,80	0,00	0,00	14.843,29
Hrvatski zavod za zapošljavanje	Potpore	2.478,87	14.046,93	0,00	0,00	16.525,80
Hrvatski zavod za zapošljavanje	Potpore	2.226,49	12.616,80	0,00	0,00	14.843,29
Hrvatski zavod za zapošljavanje	Potpore	2.226,49	12.616,80	0,00	0,00	14.843,29
Hrvatski zavod za zapošljavanje	Potpore	2.226,49	12.616,80	0,00	0,00	14.843,29
Hrvatski zavod za zapošljavanje	Potpore	2.055,29	11.646,63	0,00	0,00	13.701,92
Hrvatski zavod za zapošljavanje	Potpore	6.197,18	35.117,33	0,00	0,00	41.314,50
Hrvatski zavod za zapošljavanje	Potpore	2.929,60	16.601,05	0,00	0,00	19.530,65
Hrvatski zavod za zapošljavanje	Potpore	20.657,25	0,00	0,00	0,00	20.657,25
Hrvatski zavod za zapošljavanje	Potpore	2.226,49	12.616,80	0,00	0,00	14.843,29
Hrvatski zavod za zapošljavanje	Potpore	3.098,59	17.558,66	0,00	0,00	20.657,25
Hrvatski zavod za zapošljavanje	Potpore	16.525,80	0,00	0,00	0,00	16.525,80
Hrvatski zavod za zapošljavanje	Potpore	2.478,87	14.046,93	0,00	0,00	16.525,80
Hrvatski zavod za zapošljavanje	Potpore	14.843,29	0,00	0,00	0,00	14.843,29
Hrvatski zavod za zapošljavanje	Potpore	2.478,87	14.046,93	0,00	0,00	16.525,80
Hrvatski zavod za zapošljavanje	Potpore	16.525,80	0,00	0,00	0,00	16.525,80
Hrvatski zavod za zapošljavanje	Potpore	2.055,29	11.646,63	0,00	0,00	13.701,92
Hrvatski zavod za zapošljavanje	Potpore	16.525,80	0,00	0,00	0,00	16.525,80
Hrvatski zavod za zapošljavanje	Potpore	16.525,80	0,00	0,00	0,00	16.525,80
Hrvatski zavod za zapošljavanje	Potpore	2.226,49	12.616,80	0,00	0,00	14.843,29
Hrvatski zavod za zapošljavanje	Potpore	14.843,29	0,00	0,00	0,00	14.843,29
Hrvatski zavod za zapošljavanje	Potpore	19.530,65	0,00	0,00	0,00	19.530,65
Hrvatski zavod za zapošljavanje	Javni rad	60.272,96	341.546,77	0,00	0,00	401.819,73

Hrvatski zavod za zapošljavanje	Javni rad	40.210,80	227.861,22	0,00	0,00	268.072,02
Hrvatski zavod za zapošljavanje	Javni rad	4.467,87	25.317,91	0,00	0,00	29.785,78
Hrvatski zavod za zapošljavanje	Javni rad	5.716,13	32.391,38	0,00	0,00	38.107,50
Hrvatski zavod za zapošljavanje	Javni rad	4.456,13	25.251,38	0,00	0,00	29.707,50
Hrvatski zavod za zapošljavanje	Javni rad	17.824,50	101.005,50	0,00	0,00	118.830,00
Hrvatski zavod za zapošljavanje	Javni rad	4.456,13	25.251,38	0,00	0,00	29.707,50
Hrvatski zavod za zapošljavanje	Javni rad	9.830,89	55.708,35	0,00	0,00	65.539,24
Hrvatski zavod za zapošljavanje	Javni rad	28.213,87	159.878,58	0,00	0,00	188.092,45
Hrvatski zavod za zapošljavanje	Javni rad	5.073,44	28.749,50	0,00	0,00	33.822,94
Hrvatski zavod za zapošljavanje	Potpore pripravništvo	7.436,61	42.140,79	0,00	0,00	49.577,40
Hrvatski zavod za zapošljavanje	Potpore pripravništvo	20.657,25	0,00	0,00	0,00	20.657,25
Hrvatski zavod za zapošljavanje	Potpore pripravništvo	3.415,39	19.353,86	0,00	0,00	22.769,25
Hrvatski zavod za zapošljavanje	Potpore pripravništvo	3.325,60	18.845,05	0,00	0,00	22.170,65
Hrvatski zavod za zapošljavanje	Potpore pripravništvo	15.746,06	89.227,66	0,00	0,00	104.973,72
Hrvatski zavod za zapošljavanje	Potpore pripravništvo	13.632,93	77.253,27	0,00	0,00	90.886,20
Hrvatski zavod za zapošljavanje	Potpore pripravništvo	11.512,59	0,00	0,00	0,00	11.512,59
Hrvatski zavod za zapošljavanje	Potpore pripravništvo	936,62	0,00	0,00	0,00	936,62
Hrvatski zavod za zapošljavanje	Potpore pripravništvo	11.452,03	64.894,85	0,00	0,00	76.346,88
Hrvatski zavod za zapošljavanje	Potpore pripravništvo	819,14	0,00	0,00	0,00	819,14
Hrvatski zavod za zapošljavanje	Potpore pripravništvo	71.765,28	0,00	0,00	0,00	71.765,28
Hrvatski zavod za zapošljavanje	Potpore pripravništvo	83.606,52	0,00	0,00	0,00	83.606,52
Hrvatski zavod za zapošljavanje	Potpore pripravništvo	107,76	610,64	0,00	0,00	718,40
Hrvatski zavod za zapošljavanje	Stalni sezonac	6.840,78	0,00	0,00	0,00	6.840,78
Hrvatski zavod za zapošljavanje	Stalni sezonac	729,25	4.132,44	0,00	0,00	4.861,69
Hrvatski zavod za zapošljavanje	Stalni sezonac	785,33	4.450,18	0,00	0,00	5.235,51
Hrvatski zavod za zapošljavanje	Stalni sezonac	1.150,89	6.521,69	0,00	0,00	7.672,58
Hrvatski zavod za zapošljavanje	Stalni sezonac	7.942,76	0,00	0,00	0,00	7.942,76

Hrvatski zavod za zapošljavanje	Stalni sezonac	145,96	827,13	0,00	0,00	973,09
Hrvatski zavod za zapošljavanje	Stalni sezonac	82,73	468,79	0,00	0,00	551,52
Hrvatski zavod za zapošljavanje	Stalni sezonac	2.439,35	13.822,96	0,00	0,00	16.262,30
Hrvatski zavod za zapošljavanje	Stalni sezonac	823,91	4.668,84	0,00	0,00	5.492,75
Hrvatski zavod za zapošljavanje	Stalni sezonac	2.037,69	11.546,94	0,00	0,00	13.584,63
Hrvatski zavod za zapošljavanje	Stalni sezonac	5.608,86	0,00	0,00	0,00	5.608,86
Hrvatski zavod za zapošljavanje	Stalni sezonac	7.548,39	0,00	0,00	0,00	7.548,39
Hrvatski zavod za zapošljavanje	Stalni sezonac	7.121,94	0,00	0,00	0,00	7.121,94
Hrvatski zavod za zapošljavanje	Stalni sezonac	8.282,26	0,00	0,00	0,00	8.282,26
Hrvatski zavod za zapošljavanje	Stalni sezonac	9.673,11	0,00	0,00	0,00	9.673,11
Hrvatski zavod za zapošljavanje	Stalni sezonac	62.873,51	0,00	0,00	0,00	62.873,51
Hrvatski zavod za zapošljavanje	Stalni sezonac	2.925,79	16.579,45	0,00	0,00	19.505,24
Hrvatski zavod za zapošljavanje	Stalni sezonac	50.738,42	0,00	0,00	0,00	50.738,42
Hrvatski zavod za zapošljavanje	Stalni sezonac	70.346,77	0,00	0,00	0,00	70.346,77
Hrvatski zavod za zapošljavanje	Stalni sezonac	24.083,19	0,00	0,00	0,00	24.083,19
Hrvatski zavod za zapošljavanje	Stalni sezonac	3.250,00	0,00	0,00	0,00	3.250,00
Hrvatski zavod za zapošljavanje	Stalni sezonac	48.563,05	0,00	0,00	0,00	48.563,05
Hrvatski zavod za zapošljavanje	Stalni sezonac	719,32	0,00	0,00	0,00	719,32
Hrvatski zavod za zapošljavanje	Stalni sezonac	14.223,49	0,00	0,00	0,00	14.223,49
Hrvatski zavod za zapošljavanje	Stalni sezonac	5.027,53	0,00	0,00	0,00	5.027,53
Hrvatski zavod za zapošljavanje	Stalni sezonac	34.191,03	0,00	0,00	0,00	34.191,03
Hrvatski zavod za zapošljavanje	Stalni sezonac	14.512,21	0,00	0,00	0,00	14.512,21
Hrvatski zavod za zapošljavanje	Stalni sezonac	54.147,43	0,00	0,00	0,00	54.147,43
Hrvatski zavod za zapošljavanje	Stalni sezonac	3.714,42	0,00	0,00	0,00	3.714,42
Hrvatski zavod za zapošljavanje	Stalni sezonac	61.783,24	0,00	0,00	0,00	61.783,24
Hrvatski zavod za zapošljavanje	Stalni sezonac	26.411,12	0,00	0,00	0,00	26.411,12
Hrvatski zavod za zapošljavanje	Stalni sezonac	15.522,72	0,00	0,00	0,00	15.522,72

Hrvatski zavod za zapošljavanje	Stalni sezonac	2.165,71	0,00	0,00	0,00	2.165,71
Hrvatski zavod za zapošljavanje	Stalni sezonac	4.919,27	0,00	0,00	0,00	4.919,27
Hrvatski zavod za zapošljavanje	Stalni sezonac	159,85	0,00	0,00	0,00	159,85
Hrvatski zavod za zapošljavanje	Stalni sezonac	1.898,87	0,00	0,00	0,00	1.898,87
Hrvatski zavod za zapošljavanje	Stalni sezonac	943,55	0,00	0,00	0,00	943,55
Hrvatski zavod za zapošljavanje	Stalni sezonac	6.500,00	0,00	0,00	0,00	6.500,00
Hrvatski zavod za zapošljavanje	Stalni sezonac	110,73	0,00	0,00	0,00	110,73
Hrvatski zavod za zapošljavanje	Stalni sezonac	209,68	0,00	0,00	0,00	209,68
Hrvatski zavod za zapošljavanje	Stalni sezonac	3.019,35	0,00	0,00	0,00	3.019,35
Hrvatski zavod za zapošljavanje	Stalni sezonac	2.306,48	0,00	0,00	0,00	2.306,48
Hrvatski zavod za zapošljavanje	Stalni sezonac	157,26	0,00	0,00	0,00	157,26
Hrvatski zavod za zapošljavanje	Stalni sezonac	5.978,28	0,00	0,00	0,00	5.978,28
Hrvatski zavod za zapošljavanje	Stalni sezonac	3.092,74	0,00	0,00	0,00	3.092,74
Hrvatski zavod za zapošljavanje	Stalni sezonac	5.713,72	0,00	0,00	0,00	5.713,72
Hrvatski zavod za zapošljavanje	SOR	132,95	753,41	0,00	0,00	886,37
Hrvatski zavod za zapošljavanje	SOR	66,48	376,71	0,00	0,00	443,18
Hrvatski zavod za zapošljavanje	Očuvanje radnih mjesta	4.720,09	0,00	0,00	0,00	4.720,09
Hrvatski zavod za zapošljavanje	Stalni sezonac	313,99	1.779,29	0,00	0,00	2.093,28
Hrvatski zavod za zapošljavanje	Stalni sezonac	1.323,58	7.500,28	0,00	0,00	8.823,86
Hrvatski zavod za zapošljavanje	Stalni sezonac	1.491,27	8.450,55	0,00	0,00	9.941,82
Hrvatski zavod za zapošljavanje	Stalni sezonac	5.153,28	0,00	0,00	0,00	5.153,28
Hrvatski zavod za zapošljavanje	Stalni sezonac	15.673,85	0,00	0,00	0,00	15.673,85
Hrvatski zavod za zapošljavanje	Stalni sezonac	571,52	0,00	0,00	0,00	571,52
Hrvatski zavod za zapošljavanje	Stalni sezonac	1.887,09	0,00	0,00	0,00	1.887,09
Hrvatski zavod za zapošljavanje	Stalni sezonac	61.635,01	0,00	0,00	0,00	61.635,01
Hrvatski zavod za zapošljavanje	Stalni sezonac	117.977,15	0,00	0,00	0,00	117.977,15
Hrvatski zavod za zapošljavanje	Potpore pripravnštvo	11.551,39	65.457,89	0,00	0,00	77.009,28

Hrvatski zavod za zapošljavanje	Potpore pripravništvo	103,52	586,62	0,00	0,00	690,14
Hrvatski zavod za zapošljavanje	Potpore pripravništvo	10.764,79	61.000,49	0,00	0,00	71.765,28
Hrvatski zavod za zapošljavanje	Potpore pripravništvo	82.221,24	0,00	0,00	0,00	82.221,24
Hrvatski zavod za zapošljavanje	Stalni sezonac	13.229,21	0,00	0,00	0,00	13.229,21
Hrvatski zavod za zapošljavanje	Stalni sezonac	1.198,88	0,00	0,00	0,00	1.198,88
Hrvatski zavod za zapošljavanje	Stalni sezonac	31.347,70	0,00	0,00	0,00	31.347,70
Hrvatski zavod za zapošljavanje	Stalni sezonac	29.907,52	0,00	0,00	0,00	29.907,52
Hrvatski zavod za zapošljavanje	Stalni sezonac	39.715,41	0,00	0,00	0,00	39.715,41
Hrvatski zavod za zapošljavanje	Stalni sezonac	10.725,88	0,00	0,00	0,00	10.725,88
Hrvatski zavod za zapošljavanje	Stalni sezonac	8.125,00	0,00	0,00	0,00	8.125,00
Hrvatski zavod za zapošljavanje	Stalni sezonac	14.412,13	0,00	0,00	0,00	14.412,13
Hrvatski zavod za zapošljavanje	Stalni sezonac	17.166,82	0,00	0,00	0,00	17.166,82
Hrvatski zavod za zapošljavanje	Stalni sezonac	14.176,16	0,00	0,00	0,00	14.176,16
Hrvatski zavod za zapošljavanje	Stalni sezonac	65.107,97	0,00	0,00	0,00	65.107,97
Hrvatski zavod za zapošljavanje	Stalni sezonac	69.926,84	0,00	0,00	0,00	69.926,84
Hrvatski zavod za zapošljavanje	Stalni sezonac	43.204,02	0,00	0,00	0,00	43.204,02
Hrvatski zavod za zapošljavanje	Stalni sezonac	23.168,33	0,00	0,00	0,00	23.168,33
Hrvatski zavod za zapošljavanje	Stalni sezonac	26.690,67	0,00	0,00	0,00	26.690,67
Hrvatski zavod za zapošljavanje	Stalni sezonac	57.528,55	0,00	0,00	0,00	57.528,55
Hrvatski zavod za zapošljavanje	Stalni sezonac	28.218,20	0,00	0,00	0,00	28.218,20
Hrvatski zavod za zapošljavanje	Stalni sezonac	51.495,63	0,00	0,00	0,00	51.495,63
Hrvatski zavod za zapošljavanje	Stalni sezonac	14.135,49	0,00	0,00	0,00	14.135,49
Hrvatski zavod za zapošljavanje	Stalni sezonac	16.988,12	0,00	0,00	0,00	16.988,12
Hrvatski zavod za zapošljavanje	Stalni sezonac	5.635,96	0,00	0,00	0,00	5.635,96
Hrvatski zavod za zapošljavanje	Stalni sezonac	76.793,99	0,00	0,00	0,00	76.793,99
Hrvatski zavod za zapošljavanje	Stalni sezonac	9.750,00	0,00	0,00	0,00	9.750,00
Hrvatski zavod za zapošljavanje	Stalni sezonac	5.886,56	0,00	0,00	0,00	5.886,56

Hrvatski zavod za zapošljavanje	Stalni sezonac	10.786,29	0,00	0,00	0,00	10.786,29
Hrvatski zavod za zapošljavanje	Stalni sezonac	42.931,78	0,00	0,00	0,00	42.931,78
Hrvatski zavod za zapošljavanje	Stalni sezonac	28.192,90	0,00	0,00	0,00	28.192,90
Hrvatski zavod za zapošljavanje	Stalni sezonac	36.007,63	0,00	0,00	0,00	36.007,63
Hrvatski zavod za zapošljavanje	Stalni sezonac	24.375,00	0,00	0,00	0,00	24.375,00
Hrvatski zavod za zapošljavanje	Stalni sezonac	63.827,94	0,00	0,00	0,00	63.827,94
Hrvatski zavod za zapošljavanje	Stalni sezonac	22.759,68	0,00	0,00	0,00	22.759,68
Hrvatski zavod za zapošljavanje	Stalni sezonac	76.954,57	0,00	0,00	0,00	76.954,57
Hrvatski zavod za zapošljavanje	Stalni sezonac	5.490,71	0,00	0,00	0,00	5.490,71
Hrvatski zavod za zapošljavanje	Stalni sezonac	7.069,81	0,00	0,00	0,00	7.069,81
Hrvatski zavod za zapošljavanje	Stalni sezonac	8.125,00	0,00	0,00	0,00	8.125,00
Hrvatski zavod za zapošljavanje	Stalni sezonac	7.260,09	0,00	0,00	0,00	7.260,09
Hrvatski zavod za zapošljavanje	Stalni sezonac	10.786,29	0,00	0,00	0,00	10.786,29
Hrvatski zavod za zapošljavanje	Stalni sezonac	11.399,51	0,00	0,00	0,00	11.399,51
Hrvatski zavod za zapošljavanje	Stalni sezonac	1.100,81	0,00	0,00	0,00	1.100,81
Hrvatski zavod za zapošljavanje	Stalni sezonac	35.330,64	0,00	0,00	0,00	35.330,64
Hrvatski zavod za zapošljavanje	Stalni sezonac	16.972,65	0,00	0,00	0,00	16.972,65
Hrvatski zavod za zapošljavanje	Stalni sezonac	50.809,68	0,00	0,00	0,00	50.809,68
Hrvatski zavod za zapošljavanje	Stalni sezonac	28.426,06	0,00	0,00	0,00	28.426,06
Hrvatski zavod za zapošljavanje	Stalni sezonac	19.500,00	0,00	0,00	0,00	19.500,00
Hrvatski zavod za zapošljavanje	Stalni sezonac	3.400,00	0,00	0,00	0,00	3.400,00
Hrvatski zavod za zapošljavanje	Stalni sezonac	33.873,12	0,00	0,00	0,00	33.873,12
Hrvatski zavod za zapošljavanje	Stalni sezonac	125.959,40	0,00	0,00	0,00	125.959,40
Hrvatski zavod za zapošljavanje	Stalni sezonac	5.730,10	0,00	0,00	0,00	5.730,10
Hrvatski zavod za zapošljavanje	Stalni sezonac	6.809,44	0,00	0,00	0,00	6.809,44
Hrvatski zavod za zapošljavanje	Stalni sezonac	12.744,47	0,00	0,00	0,00	12.744,47
Hrvatski zavod za zapošljavanje	Stalni sezonac	23.572,29	0,00	0,00	0,00	23.572,29

Hrvatski zavod za zapošljavanje	Stalni sezonac	621,36	0,00	0,00	0,00	621,36
Hrvatski zavod za zapošljavanje	Stalni sezonac	2.486,67	0,00	0,00	0,00	2.486,67
Hrvatski zavod za zapošljavanje	Stalni sezonac	6.367,23	0,00	0,00	0,00	6.367,23
Hrvatski zavod za zapošljavanje	Stalni sezonac	14.740,47	0,00	0,00	0,00	14.740,47
Hrvatski zavod za zapošljavanje	Potpore	2.226,49	12.616,80	0,00	0,00	14.843,29
Hrvatski zavod za zapošljavanje	Potpore	2.478,87	14.046,93	0,00	0,00	16.525,80
Hrvatski zavod za zapošljavanje	Potpore pripravništvo	100.557,72	0,00	0,00	0,00	100.557,72
Hrvatski zavod za zapošljavanje	Potpore pripravništvo	195,47	1.107,68	0,00	0,00	1.303,15
Hrvatski zavod za zapošljavanje	Potpore pripravništvo	12.540,98	71.065,54	0,00	0,00	83.606,52
Hrvatski zavod za zapošljavanje	Potpore pripravništvo	73.851,00	0,00	0,00	0,00	73.851,00
Hrvatski zavod za zapošljavanje	Potpore pripravništvo	191,86	1.087,20	0,00	0,00	1.279,06
Hrvatski zavod za zapošljavanje	Potpore pripravništvo	10.760,44	60.975,80	0,00	0,00	71.736,24
Hrvatski zavod za zapošljavanje	Potpore pripravništvo	71.736,24	0,00	0,00	0,00	71.736,24
Hrvatski zavod za zapošljavanje	Potpore pripravništvo	10.760,44	60.975,80	0,00	0,00	71.736,24
Hrvatski zavod za zapošljavanje	Potpore pripravništvo	9.414,56	53.349,16	0,00	0,00	62.763,72
Hrvatski zavod za zapošljavanje	Potpore pripravništvo	73.459,80	0,00	0,00	0,00	73.459,80
Hrvatski zavod za zapošljavanje	Potpore	2.478,87	14.046,93	0,00	0,00	16.525,80
Hrvatski zavod za zapošljavanje	Potpore	2.226,49	12.616,80	0,00	0,00	14.843,29
Hrvatski zavod za zapošljavanje	Samozapošljavanje	55.000,00	0,00	0,00	0,00	55.000,00
Hrvatski zavod za zapošljavanje	Stalni sezonac	2.329,78	13.202,08	0,00	0,00	15.531,86
Hrvatski zavod za zapošljavanje	Stalni sezonac	318,73	1.806,12	0,00	0,00	2.124,85
Hrvatski zavod za zapošljavanje	Osposobljavanje na radnom mjestu	2.126,35	12.049,29	0,00	0,00	14.175,64
Hrvatski zavod za zapošljavanje	Potpore pripravništvo	15.264,25	86.497,43	0,00	0,00	101.761,68
Hrvatski zavod za zapošljavanje	Stalni sezonac	1.569,46	8.893,62	0,00	0,00	10.463,08
Hrvatski zavod za zapošljavanje	Stalni sezonac	13.960,09	0,00	0,00	0,00	13.960,09
Hrvatski zavod za zapošljavanje	Stalni sezonac	14.173,66	0,00	0,00	0,00	14.173,66
Hrvatski zavod za zapošljavanje	Stalni sezonac	144,03	816,20	0,00	0,00	960,23



Hrvatski zavod za zapošljavanje	Stalni sezonac	3.764,07	21.329,73	0,00	0,00	25.093,80
Hrvatski zavod za zapošljavanje	Stalni sezonac	1.734,98	9.831,58	0,00	0,00	11.566,56
Hrvatski zavod za zapošljavanje	Stalni sezonac	1.317,28	7.464,58	0,00	0,00	8.781,86
Hrvatski zavod za zapošljavanje	Stalni sezonac	313,99	1.779,29	0,00	0,00	2.093,28
Hrvatski zavod za zapošljavanje	Stalni sezonac	2.549,33	0,00	0,00	0,00	2.549,33
Hrvatski zavod za zapošljavanje	Stalni sezonac	2.093,28	0,00	0,00	0,00	2.093,28
Hrvatski zavod za zapošljavanje	Stalni sezonac	2.093,28	0,00	0,00	0,00	2.093,28
Hrvatski zavod za zapošljavanje	Stalni sezonac	4.186,56	0,00	0,00	0,00	4.186,56
Hrvatski zavod za zapošljavanje	Stalni sezonac	634,74	3.596,88	0,00	0,00	4.231,62
Hrvatski zavod za zapošljavanje	Stalni sezonac	4.464,67	25.299,81	0,00	0,00	29.764,48
Hrvatski zavod za zapošljavanje	Stalni sezonac	1.604,13	9.090,07	0,00	0,00	10.694,20
Hrvatski zavod za zapošljavanje	Stalni sezonac	696,49	3.946,79	0,00	0,00	4.643,28
Hrvatski zavod za zapošljavanje	Stalni sezonac	317,98	1.801,88	0,00	0,00	2.119,86
Hrvatski zavod za zapošljavanje	Stalni sezonac	663,98	3.762,54	0,00	0,00	4.426,52
Hrvatski zavod za zapošljavanje	Stalni sezonac	1.565,78	8.872,77	0,00	0,00	10.438,55
Hrvatski zavod za zapošljavanje	Stalni sezonac	313,99	1.779,29	0,00	0,00	2.093,28
Hrvatski zavod za zapošljavanje	Stalni sezonac	1.530,84	8.674,78	0,00	0,00	10.205,62
Hrvatski zavod za zapošljavanje	Stalni sezonac	16.936,56	0,00	0,00	0,00	16.936,56
Hrvatski zavod za zapošljavanje	Stalni sezonac	14.186,34	0,00	0,00	0,00	14.186,34
Hrvatski zavod za zapošljavanje	Stalni sezonac	1.336,49	7.573,43	0,00	0,00	8.909,92
Hrvatski zavod za zapošljavanje	Stalni sezonac	1.734,22	9.827,26	0,00	0,00	11.561,48
Hrvatski zavod za zapošljavanje	Stalni sezonac	3.494,49	19.802,13	0,00	0,00	23.296,62
Hrvatski zavod za zapošljavanje	Stalni sezonac	8.041,09	45.566,18	0,00	0,00	53.607,27
Hrvatski zavod za zapošljavanje	Stalni sezonac	2.109,89	0,00	0,00	0,00	2.109,89
Hrvatski zavod za zapošljavanje	Stalni sezonac	2.429,23	13.765,64	0,00	0,00	16.194,87
Hrvatski zavod za zapošljavanje	Stalni sezonac	645,99	3.660,58	0,00	0,00	4.306,57
Hrvatski zavod za zapošljavanje	Stalni sezonac	1.528,19	8.659,75	0,00	0,00	10.187,94

Hrvatski zavod za zapošljavanje	Stalni sezonac	48,15	272,88	0,00	0,00	321,03
Hrvatski zavod za zapošljavanje	Stalni sezonac	5.093,32	0,00	0,00	0,00	5.093,32
Hrvatski zavod za zapošljavanje	Stalni sezonac	7.661,25	43.413,72	0,00	0,00	51.074,97
Hrvatski zavod za zapošljavanje	Stalni sezonac	6.399,45	0,00	0,00	0,00	6.399,45
Hrvatski zavod za zapošljavanje	Stalni sezonac	1.245,38	7.057,16	0,00	0,00	8.302,54
Hrvatski zavod za zapošljavanje	Stalni sezonac	2.829,93	16.036,24	0,00	0,00	18.866,17
Hrvatski zavod za zapošljavanje	Stalni sezonac	2.093,28	0,00	0,00	0,00	2.093,28
Hrvatski zavod za zapošljavanje	Stalni sezonac	763,99	4.329,29	0,00	0,00	5.093,28
Hrvatski zavod za zapošljavanje	Stalni sezonac	888,64	5.035,65	0,00	0,00	5.924,29
Hrvatski zavod za zapošljavanje	Stalni sezonac	1.413,53	8.009,98	0,00	0,00	9.423,50
Hrvatski zavod za zapošljavanje	Stalni sezonac	1.184,46	6.711,91	0,00	0,00	7.896,37
Hrvatski zavod za zapošljavanje	Stalni sezonac	602,52	3.414,30	0,00	0,00	4.016,82
Hrvatski zavod za zapošljavanje	Stalni sezonac	789,89	4.476,07	0,00	0,00	5.265,96
Hrvatski zavod za zapošljavanje	Stalni sezonac	144,46	818,63	0,00	0,00	963,09
Hrvatski zavod za zapošljavanje	Stalni sezonac	142,86	809,51	0,00	0,00	952,37
Hrvatski zavod za zapošljavanje	Stalni sezonac	145,03	821,85	0,00	0,00	966,88
Hrvatski zavod za zapošljavanje	Stalni sezonac	145,65	825,38	0,00	0,00	971,03
Hrvatski zavod za zapošljavanje	Stalni sezonac	1.661,22	9.413,59	0,00	0,00	11.074,81
Hrvatski zavod za zapošljavanje	Stalni sezonac	988,86	5.603,56	0,00	0,00	6.592,42
Hrvatski zavod za zapošljavanje	Stalni sezonac	3.657,51	20.725,91	0,00	0,00	24.383,42
Hrvatski zavod za zapošljavanje	Stalni sezonac	144,46	818,63	0,00	0,00	963,09
Hrvatski zavod za zapošljavanje	Stalni sezonac	763,99	4.329,29	0,00	0,00	5.093,28
Hrvatski zavod za zapošljavanje	Stalni sezonac	1.599,39	9.063,24	0,00	0,00	10.662,63
Hrvatski zavod za zapošljavanje	Stalni sezonac	1.892,66	10.725,05	0,00	0,00	12.617,70
Hrvatski zavod za zapošljavanje	Stalni sezonac	18.698,66	0,00	0,00	0,00	18.698,66
Hrvatski zavod za zapošljavanje	Stalni sezonac	405,00	2.295,00	0,00	0,00	2.700,00
Hrvatski zavod za zapošljavanje	Stalni sezonac	1.011,24	5.730,39	0,00	0,00	6.741,63

Hrvatski zavod za zapošljavanje	Stalni sezonac	22.793,60	0,00	0,00	0,00	22.793,60
Hrvatski zavod za zapošljavanje	Stalni sezonac	288,93	1.637,25	0,00	0,00	1.926,18
Hrvatski zavod za zapošljavanje	Stalni sezonac	2.547,91	14.438,16	0,00	0,00	16.986,07
Hrvatski zavod za zapošljavanje	Stalni sezonac	3.002,42	17.013,69	0,00	0,00	20.016,10
Hrvatski zavod za zapošljavanje	Stalni sezonac	107.241,61	0,00	0,00	0,00	107.241,61
Hrvatski zavod za zapošljavanje	Stalni sezonac	1.414,24	8.014,02	0,00	0,00	9.428,26
Hrvatski zavod za zapošljavanje	Stalni sezonac	577,85	3.274,51	0,00	0,00	3.852,36
Hrvatski zavod za zapošljavanje	Stalni sezonac	3.438,80	19.486,54	0,00	0,00	22.925,34
Hrvatski zavod za zapošljavanje	Stalni sezonac	5.093,89	0,00	0,00	0,00	5.093,89
Hrvatski zavod za zapošljavanje	Stalni sezonac	1.660,23	9.407,99	0,00	0,00	11.068,22
Hrvatski zavod za zapošljavanje	Stalni sezonac	4.331,67	24.546,14	0,00	0,00	28.877,81
Hrvatski zavod za zapošljavanje	Stalni sezonac	2.131,49	0,00	0,00	0,00	2.131,49
Hrvatski zavod za zapošljavanje	Stalni sezonac	4.643,28	0,00	0,00	0,00	4.643,28
Hrvatski zavod za zapošljavanje	Stalni sezonac	1.024,11	5.803,27	0,00	0,00	6.827,38
Hrvatski zavod za zapošljavanje	SOR	132,95	753,41	0,00	0,00	886,37
Hrvatski zavod za zapošljavanje	Potpore	2.887,88	16.364,68	0,00	0,00	19.252,56
Hrvatski zavod za zapošljavanje	Potpore	474,57	2.689,20	0,00	0,00	3.163,77
Hrvatski zavod za zapošljavanje	Potpore	3.609,86	20.455,85	0,00	0,00	24.065,70
Hrvatski zavod za zapošljavanje	Potpore	3.609,86	20.455,85	0,00	0,00	24.065,70
Hrvatski zavod za zapošljavanje	Potpore	2.228,06	12.625,69	0,00	0,00	14.853,75
Hrvatski zavod za zapošljavanje	Potpore	3.609,86	20.455,85	0,00	0,00	24.065,70
Hrvatski zavod za zapošljavanje	Potpore	3.398,00	19.255,34	0,00	0,00	22.653,34
Hrvatski zavod za zapošljavanje	Potpore	2.129,77	12.068,70	0,00	0,00	14.198,47
Hrvatski zavod za zapošljavanje	Potpore	4.456,13	25.251,38	0,00	0,00	29.707,50
Hrvatski zavod za zapošljavanje	Potpore	2.887,88	16.364,68	0,00	0,00	19.252,56
Hrvatski zavod za zapošljavanje	Samozapošljavanje	11.250,00	63.750,00	0,00	0,00	75.000,00
Hrvatski zavod za zapošljavanje	Samozapošljavanje	14.828,36	84.027,35	0,00	0,00	98.855,70

Hrvatski zavod za zapošljavanje	Samozapošljavanje	11.100,53	62.903,01	0,00	0,00	74.003,54
Hrvatski zavod za zapošljavanje	Samozapošljavanje	11.250,00	63.750,00	0,00	0,00	75.000,00
Hrvatski zavod za zapošljavanje	Samozapošljavanje	100.000,00	0,00	0,00	0,00	100.000,00
Hrvatski zavod za zapošljavanje	Samozapošljavanje	8.250,00	46.750,00	0,00	0,00	55.000,00
Hrvatski zavod za zapošljavanje	Samozapošljavanje	5.250,00	29.750,00	0,00	0,00	35.000,00
Hrvatski zavod za zapošljavanje	Samozapošljavanje	11.250,00	63.750,00	0,00	0,00	75.000,00
Hrvatski zavod za zapošljavanje	Samozapošljavanje	8.250,00	46.750,00	0,00	0,00	55.000,00
Hrvatski zavod za zapošljavanje	Samozapošljavanje	14.996,84	84.982,11	0,00	0,00	99.978,95
Hrvatski zavod za zapošljavanje	Samozapošljavanje	11.250,00	63.750,00	0,00	0,00	75.000,00
Hrvatski zavod za zapošljavanje	Stalni sezonac	5.693,28	0,00	0,00	0,00	5.693,28
Hrvatski zavod za zapošljavanje	Stalni sezonac	319,47	1.810,36	0,00	0,00	2.129,83
Hrvatski zavod za zapošljavanje	Stalni sezonac	672,79	3.812,46	0,00	0,00	4.485,25
Hrvatski zavod za zapošljavanje	Stalni sezonac	2.395,16	13.572,58	0,00	0,00	15.967,74
Hrvatski zavod za zapošljavanje	Stalni sezonac	640,94	3.632,00	0,00	0,00	4.272,94
Hrvatski zavod za zapošljavanje	Stalni sezonac	14.031,04	0,00	0,00	0,00	14.031,04
Hrvatski zavod za zapošljavanje	Potpore	3.098,59	17.558,66	0,00	0,00	20.657,25
Hrvatski zavod za zapošljavanje	Stalni sezonac	2.113,44	11.976,16	0,00	0,00	14.089,60
Hrvatski zavod za zapošljavanje	Stalni sezonac	10.034,35	0,00	0,00	0,00	10.034,35
Hrvatski zavod za zapošljavanje	Stalni sezonac	315,74	1.789,17	0,00	0,00	2.104,91
Hrvatski zavod za zapošljavanje	Stalni sezonac	633,96	3.592,47	0,00	0,00	4.226,43
Hrvatski zavod za zapošljavanje	Stalni sezonac	313,99	1.779,29	0,00	0,00	2.093,28
Hrvatski zavod za zapošljavanje	Stalni sezonac	144,46	818,63	0,00	0,00	963,09
Hrvatski zavod za zapošljavanje	Stalni sezonac	696,49	3.946,79	0,00	0,00	4.643,28
Hrvatski zavod za zapošljavanje	Stalni sezonac	5.273,28	0,00	0,00	0,00	5.273,28
Hrvatski zavod za zapošljavanje	Stalni sezonac	941,98	5.337,86	0,00	0,00	6.279,84
Hrvatski zavod za zapošljavanje	Stalni sezonac	17.781,53	0,00	0,00	0,00	17.781,53
Hrvatski zavod za zapošljavanje	Stalni sezonac	1.552,80	8.799,23	0,00	0,00	10.352,03

Hrvatski zavod za zapošljavanje	Stalni sezonac	15.673,85	0,00	0,00	0,00	15.673,85
Hrvatski zavod za zapošljavanje	Stalni sezonac	6.500,00	0,00	0,00	0,00	6.500,00
Hrvatski zavod za zapošljavanje	Stalni sezonac	5.914,47	0,00	0,00	0,00	5.914,47
Hrvatski zavod za zapošljavanje	Potpore	4.957,74	28.093,86	0,00	0,00	33.051,60
Hrvatski zavod za zapošljavanje	Potpore	2.226,49	12.616,80	0,00	0,00	14.843,29
Hrvatski zavod za zapošljavanje	Samozapošljavanje	55.000,00	0,00	0,00	0,00	55.000,00
Hrvatski zavod za zapošljavanje	Potpore pripravništvo	2.997,10	16.983,55	0,00	0,00	19.980,65
Hrvatski zavod za zapošljavanje	Potpore pripravništvo	20.657,25	0,00	0,00	0,00	20.657,25
Hrvatski zavod za zapošljavanje	Potpore pripravništvo	4.957,74	28.093,86	0,00	0,00	33.051,60
Hrvatski zavod za zapošljavanje	Potpore pripravništvo	4.957,74	28.093,86	0,00	0,00	33.051,60
Hrvatski zavod za zapošljavanje	Potpore pripravništvo	3.538,91	20.053,81	0,00	0,00	23.592,72
Hrvatski zavod za zapošljavanje	Potpore pripravništvo	193,67	1.097,49	0,00	0,00	1.291,16
Hrvatski zavod za zapošljavanje	Potpore pripravništvo	193,67	1.097,49	0,00	0,00	1.291,16
Hrvatski zavod za zapošljavanje	Potpore pripravništvo	193,67	1.097,49	0,00	0,00	1.291,16
Hrvatski zavod za zapošljavanje	Potpore pripravništvo	12.357,77	70.027,39	0,00	0,00	82.385,16
Hrvatski zavod za zapošljavanje	Potpore pripravništvo	92.958,12	0,00	0,00	0,00	92.958,12
Hrvatski zavod za zapošljavanje	Potpore pripravništvo	14.133,96	80.092,44	0,00	0,00	94.226,40
Hrvatski zavod za zapošljavanje	Potpore pripravništvo	12.022,52	68.127,64	0,00	0,00	80.150,16
Hrvatski zavod za zapošljavanje	Potpore pripravništvo	14.163,21	80.258,19	0,00	0,00	94.421,40
Hrvatski zavod za zapošljavanje	Potpore pripravništvo	12.911,53	73.165,31	0,00	0,00	86.076,84
Hrvatski zavod za zapošljavanje	Stalni sezonac	8.125,00	0,00	0,00	0,00	8.125,00
Hrvatski zavod za zapošljavanje	Stalni sezonac	2.397,76	0,00	0,00	0,00	2.397,76
Hrvatski zavod za zapošljavanje	Stalni sezonac	18.880,14	0,00	0,00	0,00	18.880,14
Hrvatski zavod za zapošljavanje	Stalni sezonac	11.153,95	0,00	0,00	0,00	11.153,95
Hrvatski zavod za zapošljavanje	Stalni sezonac	4.795,52	0,00	0,00	0,00	4.795,52
Hrvatski zavod za zapošljavanje	Stalni sezonac	6.394,04	0,00	0,00	0,00	6.394,04
Hrvatski zavod za zapošljavanje	Stalni sezonac	23.846,37	0,00	0,00	0,00	23.846,37

Hrvatski zavod za zapošljavanje	Stalni sezonac	8.760,48	0,00	0,00	0,00	8.760,48
Hrvatski zavod za zapošljavanje	Stalni sezonac	5.265,96	0,00	0,00	0,00	5.265,96
Hrvatski zavod za zapošljavanje	Stalni sezonac	12.565,80	0,00	0,00	0,00	12.565,80
Hrvatski zavod za zapošljavanje	Stalni sezonac	1.800,49	10.202,78	0,00	0,00	12.003,27
Hrvatski zavod za zapošljavanje	Stalni sezonac	734,21	4.160,50	0,00	0,00	4.894,70
Hrvatski zavod za zapošljavanje	Stalni sezonac	4.186,56	0,00	0,00	0,00	4.186,56
Hrvatski zavod za zapošljavanje	Stalni sezonac	315,49	1.787,76	0,00	0,00	2.103,25
Hrvatski zavod za zapošljavanje	Stalni sezonac	2.584,68	14.646,53	0,00	0,00	17.231,21
Hrvatski zavod za zapošljavanje	Stalni sezonac	15.737,40	0,00	0,00	0,00	15.737,40
Hrvatski zavod za zapošljavanje	Stalni sezonac	2.563,20	14.524,78	0,00	0,00	17.087,98
Hrvatski zavod za zapošljavanje	Stalni sezonac	814,47	4.615,36	0,00	0,00	5.429,83
Hrvatski zavod za zapošljavanje	Stalni sezonac	1.412,72	8.005,43	0,00	0,00	9.418,15
Hrvatski zavod za zapošljavanje	Stalni sezonac	313,99	1.779,29	0,00	0,00	2.093,28
Hrvatski zavod za zapošljavanje	Stalni sezonac	1.853,04	10.500,57	0,00	0,00	12.353,61
Hrvatski zavod za zapošljavanje	Stalni sezonac	633,97	3.592,47	0,00	0,00	4.226,44
Hrvatski zavod za zapošljavanje	Stalni sezonac	2.197,57	12.452,91	0,00	0,00	14.650,48
Hrvatski zavod za zapošljavanje	Stalni sezonac	4.231,05	23.975,94	0,00	0,00	28.206,99
Hrvatski zavod za zapošljavanje	Stalni sezonac	2.682,43	15.200,44	0,00	0,00	17.882,87
Hrvatski zavod za zapošljavanje	Stalni sezonac	317,23	1.797,65	0,00	0,00	2.114,88
Hrvatski zavod za zapošljavanje	Stalni sezonac	1.024,11	5.803,27	0,00	0,00	6.827,38
Hrvatski zavod za zapošljavanje	Stalni sezonac	6.454,08	0,00	0,00	0,00	6.454,08
Hrvatski zavod za zapošljavanje	Stalni sezonac	1.938,06	0,00	0,00	0,00	1.938,06
Hrvatski zavod za zapošljavanje	Stalni sezonac	4.266,30	0,00	0,00	0,00	4.266,30
Hrvatski zavod za zapošljavanje	Stalni sezonac	3.335,30	0,00	0,00	0,00	3.335,30
Hrvatski zavod za zapošljavanje	Stalni sezonac	5.806,96	0,00	0,00	0,00	5.806,96
Hrvatski zavod za zapošljavanje	Stalni sezonac	1.713,21	0,00	0,00	0,00	1.713,21
Hrvatski zavod za zapošljavanje	Stalni sezonac	156.204,80	0,00	0,00	0,00	156.204,80

Hrvatski zavod za zapošljavanje	Stalni sezonac	5.091,36	0,00	0,00	0,00	5.091,36
Hrvatski zavod za zapošljavanje	Stalni sezonac	5.373,20	0,00	0,00	0,00	5.373,20
Hrvatski zavod za zapošljavanje	Stalni sezonac	4.804,28	0,00	0,00	0,00	4.804,28
Hrvatski zavod za zapošljavanje	Stalni sezonac	2.641,37	0,00	0,00	0,00	2.641,37
Hrvatski zavod za zapošljavanje	Stalni sezonac	32.668,99	0,00	0,00	0,00	32.668,99
Hrvatski zavod za zapošljavanje	Stalni sezonac	8.621,99	0,00	0,00	0,00	8.621,99
Hrvatski zavod za zapošljavanje	Stalni sezonac	12.191,58	0,00	0,00	0,00	12.191,58
Hrvatski zavod za zapošljavanje	Stalni sezonac	17.961,41	0,00	0,00	0,00	17.961,41
Hrvatski zavod za zapošljavanje	Stalni sezonac	12.691,86	0,00	0,00	0,00	12.691,86
Hrvatski zavod za zapošljavanje	Stalni sezonac	29.978,35	0,00	0,00	0,00	29.978,35
Hrvatski zavod za zapošljavanje	Stalni sezonac	24.395,44	0,00	0,00	0,00	24.395,44
Hrvatski zavod za zapošljavanje	Stalni sezonac	21.975,06	0,00	0,00	0,00	21.975,06
Hrvatski zavod za zapošljavanje	Stalni sezonac	22.073,35	0,00	0,00	0,00	22.073,35
Hrvatski zavod za zapošljavanje	Stalni sezonac	1.862,84	10.556,11	0,00	0,00	12.418,95
Hrvatski zavod za zapošljavanje	Stalni sezonac	702,40	3.980,24	0,00	0,00	4.682,64
Hrvatski zavod za zapošljavanje	Stalni sezonac	2.474,83	14.024,01	0,00	0,00	16.498,84
Hrvatski zavod za zapošljavanje	Stalni sezonac	766,33	4.342,54	0,00	0,00	5.108,87
Hrvatski zavod za zapošljavanje	Stalni sezonac	551,55	3.125,47	0,00	0,00	3.677,02
Hrvatski zavod za zapošljavanje	Stalni sezonac	4.639,12	26.288,37	0,00	0,00	30.927,49
Hrvatski zavod za zapošljavanje	Stalni sezonac	4.432,62	25.118,19	0,00	0,00	29.550,81
Hrvatski zavod za zapošljavanje	Stalni sezonac	4.186,56	0,00	0,00	0,00	4.186,56
Hrvatski zavod za zapošljavanje	Stalni sezonac	774,03	4.386,16	0,00	0,00	5.160,19
Hrvatski zavod za zapošljavanje	Stalni sezonac	2.114,55	11.982,46	0,00	0,00	14.097,01
Hrvatski zavod za zapošljavanje	Stalni sezonac	144,69	819,90	0,00	0,00	964,59
Hrvatski zavod za zapošljavanje	Stalni sezonac	4.757,96	0,00	0,00	0,00	4.757,96
Hrvatski zavod za zapošljavanje	Stalni sezonac	3.050,93	17.288,62	0,00	0,00	20.339,55
Hrvatski zavod za zapošljavanje	Stalni sezonac	2.093,28	0,00	0,00	0,00	2.093,28

Hrvatski zavod za zapošljavanje	Samozapošljavanje	6.375,00	36.125,00	0,00	0,00	42.500,00
Hrvatski zavod za zapošljavanje	Samozapošljavanje	15.000,00	85.000,00	0,00	0,00	100.000,00
Hrvatski zavod za zapošljavanje	Samozapošljavanje	5.071,35	28.737,68	0,00	0,00	33.809,03
Hrvatski zavod za zapošljavanje	Samozapošljavanje	11.250,00	63.750,00	0,00	0,00	75.000,00
Hrvatski zavod za zapošljavanje	Samozapošljavanje	5.625,00	31.875,00	0,00	0,00	37.500,00
Hrvatski zavod za zapošljavanje	Samozapošljavanje	10.249,91	58.082,84	0,00	0,00	68.332,75
Hrvatski zavod za zapošljavanje	Samozapošljavanje	15.000,00	85.000,00	0,00	0,00	100.000,00
Hrvatski zavod za zapošljavanje	Samozapošljavanje	11.230,16	63.637,55	0,00	0,00	74.867,71
Hrvatski zavod za zapošljavanje	Samozapošljavanje	19.500,00	110.500,00	0,00	0,00	130.000,00
Hrvatski zavod za zapošljavanje	Samozapošljavanje	6.000,00	34.000,00	0,00	0,00	40.000,00
Hrvatski zavod za zapošljavanje	Samozapošljavanje	8.218,36	46.570,73	0,00	0,00	54.789,09
Hrvatski zavod za zapošljavanje	Samozapošljavanje	19.500,00	110.500,00	0,00	0,00	130.000,00
Hrvatski zavod za zapošljavanje	Samozapošljavanje	11.250,00	63.750,00	0,00	0,00	75.000,00
Hrvatski zavod za zapošljavanje	Samozapošljavanje	14.966,93	84.812,58	0,00	0,00	99.779,50
Hrvatski zavod za zapošljavanje	Samozapošljavanje	14.927,87	84.591,24	0,00	0,00	99.519,11
Hrvatski zavod za zapošljavanje	Samozapošljavanje	15.000,00	85.000,00	0,00	0,00	100.000,00
Hrvatski zavod za zapošljavanje	Samozapošljavanje	11.233,14	63.654,43	0,00	0,00	74.887,57
Hrvatski zavod za zapošljavanje	Samozapošljavanje	11.223,00	63.597,00	0,00	0,00	74.820,00
Hrvatski zavod za zapošljavanje	Samozapošljavanje	10.198,35	57.790,65	0,00	0,00	67.989,00
Hrvatski zavod za zapošljavanje	Samozapošljavanje	11.250,00	63.750,00	0,00	0,00	75.000,00
Hrvatski zavod za zapošljavanje	Samozapošljavanje	11.250,00	63.750,00	0,00	0,00	75.000,00
Hrvatski zavod za zapošljavanje	Samozapošljavanje	5.625,00	31.875,00	0,00	0,00	37.500,00
Hrvatski zavod za zapošljavanje	Samozapošljavanje	62.329,07	0,00	0,00	0,00	62.329,07
Hrvatski zavod za zapošljavanje	Potpore	2.478,87	14.046,93	0,00	0,00	16.525,80
Hrvatski zavod za zapošljavanje	Potpore	2.887,88	16.364,68	0,00	0,00	19.252,56
Hrvatski zavod za zapošljavanje	Potpore	2.887,88	16.364,68	0,00	0,00	19.252,56
Hrvatski zavod za zapošljavanje	Potpore	18.119,71	0,00	0,00	0,00	18.119,71



Hrvatski zavod za zapošljavanje	Potpore	18.119,71	0,00	0,00	0,00	18.119,71
Hrvatski zavod za zapošljavanje	Potpore	2.887,88	16.364,68	0,00	0,00	19.252,56
Hrvatski zavod za zapošljavanje	Potpore	2.478,87	14.046,93	0,00	0,00	16.525,80
Hrvatski zavod za zapošljavanje	Potpore	2.440,01	13.826,70	0,00	0,00	16.266,71
Hrvatski zavod za zapošljavanje	Potpore	2.228,06	12.625,69	0,00	0,00	14.853,75
Hrvatski zavod za zapošljavanje	Potpore	3.398,00	19.255,34	0,00	0,00	22.653,34
Hrvatski zavod za zapošljavanje	Potpore	8.663,65	49.094,03	0,00	0,00	57.757,68
Hrvatski zavod za zapošljavanje	Potpore	2.129,77	12.068,70	0,00	0,00	14.198,47
Hrvatski zavod za zapošljavanje	Potpore	2.228,06	12.625,69	0,00	0,00	14.853,75
Hrvatski zavod za zapošljavanje	Potpore	2.717,96	15.401,75	0,00	0,00	18.119,71
Hrvatski zavod za zapošljavanje	Potpore	2.887,88	16.364,68	0,00	0,00	19.252,56
Hrvatski zavod za zapošljavanje	Potpore	2.887,88	16.364,68	0,00	0,00	19.252,56
Hrvatski zavod za zapošljavanje	Potpore	2.887,88	16.364,68	0,00	0,00	19.252,56
Hrvatski zavod za zapošljavanje	Potpore	18.119,71	0,00	0,00	0,00	18.119,71
Hrvatski zavod za zapošljavanje	Potpore	2.887,88	16.364,68	0,00	0,00	19.252,56
Hrvatski zavod za zapošljavanje	Potpore	4.076,94	23.102,63	0,00	0,00	27.179,57
Hrvatski zavod za zapošljavanje	Stalni sezonac	1.971,32	11.170,84	0,00	0,00	13.142,16
Hrvatski zavod za zapošljavanje	Stalni sezonac	978,93	5.547,29	0,00	0,00	6.526,22
Hrvatski zavod za zapošljavanje	Stalni sezonac	1.078,99	6.114,29	0,00	0,00	7.193,28
Hrvatski zavod za zapošljavanje	Stalni sezonac	1.474,87	8.357,57	0,00	0,00	9.832,44
Hrvatski zavod za zapošljavanje	Stalni sezonac	2.474,43	14.021,79	0,00	0,00	16.496,22
Hrvatski zavod za zapošljavanje	Stalni sezonac	2.315,77	13.122,72	0,00	0,00	15.438,49
Hrvatski zavod za zapošljavanje	Stalni sezonac	4.141,54	0,00	0,00	0,00	4.141,54
Hrvatski zavod za zapošljavanje	Stalni sezonac	3.749,11	21.244,98	0,00	0,00	24.994,09
Hrvatski zavod za zapošljavanje	Stalni sezonac	1.225,58	6.944,96	0,00	0,00	8.170,54
Hrvatski zavod za zapošljavanje	Stalni sezonac	5.198,17	0,00	0,00	0,00	5.198,17
Hrvatski zavod za zapošljavanje	Stalni sezonac	627,98	3.558,58	0,00	0,00	4.186,56

Hrvatski zavod za zapošljavanje	Stalni sezonac	955,63	5.415,21	0,00	0,00	6.370,84
Hrvatski zavod za zapošljavanje	Stalni sezonac	648,39	3.674,19	0,00	0,00	4.322,58
Hrvatski zavod za zapošljavanje	Stalni sezonac	17.579,65	0,00	0,00	0,00	17.579,65
Hrvatski zavod za zapošljavanje	Stalni sezonac	2.909,76	16.488,64	0,00	0,00	19.398,40
Hrvatski zavod za zapošljavanje	Stalni sezonac	1.795,47	10.174,30	0,00	0,00	11.969,77
Hrvatski zavod za zapošljavanje	Stalni sezonac	1.847,56	10.469,50	0,00	0,00	12.317,06
Hrvatski zavod za zapošljavanje	Stalni sezonac	1.017,55	5.766,14	0,00	0,00	6.783,69
Hrvatski zavod za zapošljavanje	Stalni sezonac	1.044,05	5.916,29	0,00	0,00	6.960,34
Hrvatski zavod za zapošljavanje	Stalni sezonac	2.245,22	12.722,91	0,00	0,00	14.968,13
Hrvatski zavod za zapošljavanje	Stalni sezonac	3.923,45	22.232,90	0,00	0,00	26.156,35
Hrvatski zavod za zapošljavanje	Stalni sezonac	1.772,14	10.042,14	0,00	0,00	11.814,28
Hrvatski zavod za zapošljavanje	Stalni sezonac	2.185,96	12.387,11	0,00	0,00	14.573,07
Hrvatski zavod za zapošljavanje	Stalni sezonac	1.887,08	10.693,48	0,00	0,00	12.580,56
Hrvatski zavod za zapošljavanje	Stalni sezonac	627,98	3.558,58	0,00	0,00	4.186,56
Hrvatski zavod za zapošljavanje	Stalni sezonac	1.024,11	5.803,27	0,00	0,00	6.827,38
Hrvatski zavod za zapošljavanje	Stalni sezonac	3.539,64	20.057,97	0,00	0,00	23.597,61
Hrvatski zavod za zapošljavanje	Stalni sezonac	19.059,11	0,00	0,00	0,00	19.059,11
Hrvatski zavod za zapošljavanje	Stalni sezonac	313,99	1.779,29	0,00	0,00	2.093,28
Hrvatski zavod za zapošljavanje	Stalni sezonac	10.437,26	0,00	0,00	0,00	10.437,26
Hrvatski zavod za zapošljavanje	Stalni sezonac	1.245,94	7.060,33	0,00	0,00	8.306,27
Hrvatski zavod za zapošljavanje	Stalni sezonac	17.608,59	0,00	0,00	0,00	17.608,59
Hrvatski zavod za zapošljavanje	Stalni sezonac	8.037,28	0,00	0,00	0,00	8.037,28
Hrvatski zavod za zapošljavanje	Stalni sezonac	14.714,84	0,00	0,00	0,00	14.714,84
Hrvatski zavod za zapošljavanje	Stalni sezonac	20.672,00	0,00	0,00	0,00	20.672,00
Hrvatski zavod za zapošljavanje	Samozapošljavanje	13.212,10	74.868,58	0,00	0,00	88.080,68
Hrvatski zavod za zapošljavanje	Samozapošljavanje	8.250,00	46.750,00	0,00	0,00	55.000,00
Hrvatski zavod za zapošljavanje	Samozapošljavanje	15.000,00	85.000,00	0,00	0,00	100.000,00

Hrvatski zavod za zapošljavanje	Samozapošljavanje	19.500,00	110.500,00	0,00	0,00	130.000,00
Hrvatski zavod za zapošljavanje	Samozapošljavanje	8.250,00	46.750,00	0,00	0,00	55.000,00
Hrvatski zavod za zapošljavanje	Samozapošljavanje	15.000,00	85.000,00	0,00	0,00	100.000,00
Hrvatski zavod za zapošljavanje	Samozapošljavanje	8.250,00	46.750,00	0,00	0,00	55.000,00
Hrvatski zavod za zapošljavanje	Samozapošljavanje	11.228,93	63.630,59	0,00	0,00	74.859,52
Hrvatski zavod za zapošljavanje	Samozapošljavanje	11.250,00	63.750,00	0,00	0,00	75.000,00
Hrvatski zavod za zapošljavanje	Samozapošljavanje	11.240,40	63.695,60	0,00	0,00	74.936,00
Hrvatski zavod za zapošljavanje	Samozapošljavanje	11.154,61	63.209,45	0,00	0,00	74.364,06
Hrvatski zavod za zapošljavanje	Samozapošljavanje	19.500,00	110.500,00	0,00	0,00	130.000,00
Hrvatski zavod za zapošljavanje	Samozapošljavanje	11.247,60	63.736,40	0,00	0,00	74.984,00
Hrvatski zavod za zapošljavanje	Samozapošljavanje	8.250,00	46.750,00	0,00	0,00	55.000,00
Hrvatski zavod za zapošljavanje	Samozapošljavanje	11.250,00	63.750,00	0,00	0,00	75.000,00
Hrvatski zavod za zapošljavanje	Samozapošljavanje	13.127,85	74.391,15	0,00	0,00	87.519,00
Hrvatski zavod za zapošljavanje	Samozapošljavanje	11.250,00	63.750,00	0,00	0,00	75.000,00
Hrvatski zavod za zapošljavanje	Samozapošljavanje	19.496,25	110.478,75	0,00	0,00	129.975,00
Hrvatski zavod za zapošljavanje	Samozapošljavanje	10.181,25	57.693,74	0,00	0,00	67.874,99
Hrvatski zavod za zapošljavanje	Samozapošljavanje	11.240,44	63.695,81	0,00	0,00	74.936,25
Hrvatski zavod za zapošljavanje	Samozapošljavanje	14.861,42	84.214,73	0,00	0,00	99.076,15
Hrvatski zavod za zapošljavanje	Samozapošljavanje	14.893,80	84.398,21	0,00	0,00	99.292,01
Hrvatski zavod za zapošljavanje	Samozapošljavanje	4.125,00	23.375,00	0,00	0,00	27.500,00
Hrvatski zavod za zapošljavanje	Samozapošljavanje	5.625,00	31.875,00	0,00	0,00	37.500,00
Hrvatski zavod za zapošljavanje	Samozapošljavanje	18.299,70	103.698,30	0,00	0,00	121.998,00
Hrvatski zavod za zapošljavanje	Samozapošljavanje	15.000,00	85.000,00	0,00	0,00	100.000,00
Hrvatski zavod za zapošljavanje	Samozapošljavanje	8.173,64	46.317,27	0,00	0,00	54.490,90
Hrvatski zavod za zapošljavanje	Samozapošljavanje	5.605,07	31.762,04	0,00	0,00	37.367,10
Hrvatski zavod za zapošljavanje	Samozapošljavanje	8.250,00	46.750,00	0,00	0,00	55.000,00
Hrvatski zavod za zapošljavanje	Samozapošljavanje	8.250,00	46.750,00	0,00	0,00	55.000,00

Hrvatski zavod za zapošljavanje	Samozapošljavanje	8.250,00	46.750,00	0,00	0,00	55.000,00
Hrvatski zavod za zapošljavanje	Samozapošljavanje	7.355,77	41.682,69	0,00	0,00	49.038,46
Hrvatski zavod za zapošljavanje	Samozapošljavanje	8.250,00	46.750,00	0,00	0,00	55.000,00
Hrvatski zavod za zapošljavanje	Samozapošljavanje	8.226,73	46.618,12	0,00	0,00	54.844,85
Hrvatski zavod za zapošljavanje	Samozapošljavanje	7.931,24	44.943,67	0,00	0,00	52.874,91
Hrvatski zavod za zapošljavanje	Samozapošljavanje	19.500,00	110.500,00	0,00	0,00	130.000,00
Hrvatski zavod za zapošljavanje	Samozapošljavanje	10.500,00	59.500,00	0,00	0,00	70.000,00
Hrvatski zavod za zapošljavanje	Samozapošljavanje	11.250,00	63.750,00	0,00	0,00	75.000,00
Hrvatski zavod za zapošljavanje	Samozapošljavanje	12.630,15	71.570,85	0,00	0,00	84.201,00
Hrvatski zavod za zapošljavanje	Samozapošljavanje	1.500,00	8.500,00	0,00	0,00	10.000,00
Hrvatski zavod za zapošljavanje	Samozapošljavanje	11.250,00	63.750,00	0,00	0,00	75.000,00
Hrvatski zavod za zapošljavanje	Samozapošljavanje	14.998,61	84.992,12	0,00	0,00	99.990,73
Hrvatski zavod za zapošljavanje	Samozapošljavanje	15.000,00	85.000,00	0,00	0,00	100.000,00
Hrvatski zavod za zapošljavanje	Samozapošljavanje	19.308,41	109.414,30	0,00	0,00	128.722,70
Hrvatski zavod za zapošljavanje	Samozapošljavanje	19.500,00	110.500,00	0,00	0,00	130.000,00
Hrvatski zavod za zapošljavanje	Samozapošljavanje	30.000,00	170.000,00	0,00	0,00	200.000,00
Hrvatski zavod za zapošljavanje	Samozapošljavanje	11.250,00	63.750,00	0,00	0,00	75.000,00
Hrvatski zavod za zapošljavanje	Samozapošljavanje	8.250,00	46.750,00	0,00	0,00	55.000,00
Hrvatski zavod za zapošljavanje	Potpore	27.179,57	0,00	0,00	0,00	27.179,57
Hrvatski zavod za zapošljavanje	Potpore	2.887,88	16.364,68	0,00	0,00	19.252,56
Hrvatski zavod za zapošljavanje	Potpore	14.198,47	0,00	0,00	0,00	14.198,47
Hrvatski zavod za zapošljavanje	Potpore	7.219,71	40.911,69	0,00	0,00	48.131,40
Hrvatski zavod za zapošljavanje	Potpore	5.775,77	32.729,34	0,00	0,00	38.505,11
Hrvatski zavod za zapošljavanje	Potpore	2.717,96	15.401,75	0,00	0,00	18.119,71
Hrvatski zavod za zapošljavanje	Potpore	2.478,87	14.046,93	0,00	0,00	16.525,80
Hrvatski zavod za zapošljavanje	Potpore	2.478,87	14.046,93	0,00	0,00	16.525,80
Hrvatski zavod za zapošljavanje	Potpore	22.653,34	0,00	0,00	0,00	22.653,34

Hrvatski zavod za zapošljavanje	Potpore	3.609,86	20.455,85	0,00	0,00	24.065,70
Hrvatski zavod za zapošljavanje	Potpore	18.119,71	0,00	0,00	0,00	18.119,71
Hrvatski zavod za zapošljavanje	Potpore	2.717,96	15.401,75	0,00	0,00	18.119,71
Hrvatski zavod za zapošljavanje	Potpore	3.609,86	20.455,85	0,00	0,00	24.065,70
Hrvatski zavod za zapošljavanje	Potpore	19.252,56	0,00	0,00	0,00	19.252,56
Hrvatski zavod za zapošljavanje	Potpore	2.887,88	16.364,68	0,00	0,00	19.252,56
Hrvatski zavod za zapošljavanje	Potpore	2.887,88	16.364,68	0,00	0,00	19.252,56
Hrvatski zavod za zapošljavanje	Potpore	7.219,71	40.911,69	0,00	0,00	48.131,40
Hrvatski zavod za zapošljavanje	Potpore	2.887,88	16.364,68	0,00	0,00	19.252,56
Hrvatski zavod za zapošljavanje	Potpore	5.775,77	32.729,34	0,00	0,00	38.505,11
Hrvatski zavod za zapošljavanje	Potpore	5.775,77	32.729,34	0,00	0,00	38.505,11
Hrvatski zavod za zapošljavanje	Potpore	2.887,88	16.364,68	0,00	0,00	19.252,56
Hrvatski zavod za zapošljavanje	Potpore	18.119,71	0,00	0,00	0,00	18.119,71
Hrvatski zavod za zapošljavanje	Samozapošljavanje	8.250,00	46.750,00	0,00	0,00	55.000,00
Hrvatski zavod za zapošljavanje	Samozapošljavanje	11.250,00	63.750,00	0,00	0,00	75.000,00
Hrvatski zavod za zapošljavanje	Samozapošljavanje	10.937,71	61.980,33	0,00	0,00	72.918,04
Hrvatski zavod za zapošljavanje	Samozapošljavanje	10.500,00	59.500,00	0,00	0,00	70.000,00
Hrvatski zavod za zapošljavanje	Samozapošljavanje	19.500,00	110.500,00	0,00	0,00	130.000,00
Hrvatski zavod za zapošljavanje	Samozapošljavanje	15.000,00	85.000,00	0,00	0,00	100.000,00
Hrvatski zavod za zapošljavanje	Samozapošljavanje	8.250,00	46.750,00	0,00	0,00	55.000,00
Hrvatski zavod za zapošljavanje	Samozapošljavanje	9.674,28	54.820,92	0,00	0,00	64.495,20
Hrvatski zavod za zapošljavanje	Samozapošljavanje	11.250,00	63.750,00	0,00	0,00	75.000,00
Hrvatski zavod za zapošljavanje	Samozapošljavanje	19.500,00	110.500,00	0,00	0,00	130.000,00
Hrvatski zavod za zapošljavanje	Samozapošljavanje	15.000,00	85.000,00	0,00	0,00	100.000,00
Hrvatski zavod za zapošljavanje	Samozapošljavanje	11.244,75	63.720,25	0,00	0,00	74.965,00
Hrvatski zavod za zapošljavanje	Samozapošljavanje	10.832,88	61.386,32	0,00	0,00	72.219,20
Hrvatski zavod za zapošljavanje	Samozapošljavanje	19.500,00	110.500,00	0,00	0,00	130.000,00

Hrvatski zavod za zapošljavanje	Samozapošljavanje	10.878,41	61.644,34	0,00	0,00	72.522,75
Hrvatski zavod za zapošljavanje	Samozapošljavanje	8.148,00	46.172,00	0,00	0,00	54.320,00
Hrvatski zavod za zapošljavanje	Samozapošljavanje	15.000,00	85.000,00	0,00	0,00	100.000,00
Hrvatski zavod za zapošljavanje	Samozapošljavanje	15.000,00	85.000,00	0,00	0,00	100.000,00
Hrvatski zavod za zapošljavanje	Samozapošljavanje	8.106,31	45.935,74	0,00	0,00	54.042,05
Hrvatski zavod za zapošljavanje	Usavršavanje	5.190,50	0,00	0,00	0,00	5.190,50
Hrvatski zavod za zapošljavanje	Stalni sezonac	2.357,76	13.360,66	0,00	0,00	15.718,42
Hrvatski zavod za zapošljavanje	Stalni sezonac	796,85	4.515,48	0,00	0,00	5.312,33
Hrvatski zavod za zapošljavanje	Stalni sezonac	1.767,43	10.015,46	0,00	0,00	11.782,89
Hrvatski zavod za zapošljavanje	Stalni sezonac	763,99	4.329,29	0,00	0,00	5.093,28
Hrvatski zavod za zapošljavanje	Samozapošljavanje	14.998,96	84.994,12	0,00	0,00	99.993,08
Hrvatski zavod za zapošljavanje	Stalni sezonac	2.563,47	14.526,30	0,00	0,00	17.089,77
Hrvatski zavod za zapošljavanje	Stalni sezonac	5.286,45	29.956,58	0,00	0,00	35.243,03
Hrvatski zavod za zapošljavanje	Stalni sezonac	672,79	3.812,46	0,00	0,00	4.485,25
Hrvatski zavod za zapošljavanje	Stalni sezonac	1.817,29	10.298,00	0,00	0,00	12.115,29
Hrvatski zavod za zapošljavanje	Stalni sezonac	632,97	3.586,81	0,00	0,00	4.219,78
Hrvatski zavod za zapošljavanje	Stalni sezonac	2.376,63	13.467,58	0,00	0,00	15.844,21
Hrvatski zavod za zapošljavanje	Stalni sezonac	527,98	2.991,88	0,00	0,00	3.519,86
Hrvatski zavod za zapošljavanje	Stalni sezonac	633,47	3.589,64	0,00	0,00	4.223,11
Hrvatski zavod za zapošljavanje	Stalni sezonac	16.948,69	0,00	0,00	0,00	16.948,69
Hrvatski zavod za zapošljavanje	Stalni sezonac	319,47	1.810,36	0,00	0,00	2.129,83
Hrvatski zavod za zapošljavanje	Stalni sezonac	2.431,80	13.780,21	0,00	0,00	16.212,01
Hrvatski zavod za zapošljavanje	Stalni sezonac	3.084,96	17.481,41	0,00	0,00	20.566,37
Hrvatski zavod za zapošljavanje	Stalni sezonac	2.106,57	0,00	0,00	0,00	2.106,57
Hrvatski zavod za zapošljavanje	Stalni sezonac	4.219,79	0,00	0,00	0,00	4.219,79
Hrvatski zavod za zapošljavanje	Stalni sezonac	7.291,95	41.321,02	0,00	0,00	48.612,97
Hrvatski zavod za zapošljavanje	Stalni sezonac	12.714,21	72.047,19	0,00	0,00	84.761,40

Hrvatski zavod za zapošljavanje	Stalni sezonac	1.505,11	8.528,97	0,00	0,00	10.034,08
Hrvatski zavod za zapošljavanje	Stalni sezonac	3.162,92	17.923,21	0,00	0,00	21.086,13
Hrvatski zavod za zapošljavanje	Stalni sezonac	2.329,77	13.202,00	0,00	0,00	15.531,77
Hrvatski zavod za zapošljavanje	Stalni sezonac	4.998,37	28.324,10	0,00	0,00	33.322,47
Hrvatski zavod za zapošljavanje	Stalni sezonac	4.172,96	0,00	0,00	0,00	4.172,96
Hrvatski zavod za zapošljavanje	Stalni sezonac	2.728,35	15.460,62	0,00	0,00	18.188,97
Hrvatski zavod za zapošljavanje	Stalni sezonac	2.438,89	13.820,38	0,00	0,00	16.259,27
Hrvatski zavod za zapošljavanje	Stalni sezonac	1.661,45	9.414,87	0,00	0,00	11.076,32
Hrvatski zavod za zapošljavanje	Stalni sezonac	3.830,78	21.707,76	0,00	0,00	25.538,54
Hrvatski zavod za zapošljavanje	Stalni sezonac	908,22	5.146,60	0,00	0,00	6.054,82
Hrvatski zavod za zapošljavanje	Stalni sezonac	2.267,41	12.848,63	0,00	0,00	15.116,04
Hrvatski zavod za zapošljavanje	Stalni sezonac	834,30	4.727,73	0,00	0,00	5.562,03
Hrvatski zavod za zapošljavanje	Stalni sezonac	2.103,96	11.922,47	0,00	0,00	14.026,43
Hrvatski zavod za zapošljavanje	Stalni sezonac	4.599,73	26.065,11	0,00	0,00	30.664,84
Hrvatski zavod za zapošljavanje	Stalni sezonac	12.884,25	0,00	0,00	0,00	12.884,25
Hrvatski zavod za zapošljavanje	Stalni sezonac	627,98	3.558,58	0,00	0,00	4.186,56
Hrvatski zavod za zapošljavanje	Stalni sezonac	4.236,40	0,00	0,00	0,00	4.236,40
Hrvatski zavod za zapošljavanje	Stalni sezonac	2.293,19	12.994,77	0,00	0,00	15.287,96
Hrvatski zavod za zapošljavanje	Stalni sezonac	1.734,22	9.827,26	0,00	0,00	11.561,48
Hrvatski zavod za zapošljavanje	Stalni sezonac	3.068,38	17.387,49	0,00	0,00	20.455,87
Hrvatski zavod za zapošljavanje	Stalni sezonac	3.843,87	21.781,90	0,00	0,00	25.625,77
Hrvatski zavod za zapošljavanje	SOR	590,91	0,00	0,00	0,00	590,91
Hrvatski zavod za zapošljavanje	Stalni sezonac	34.420,83	0,00	0,00	0,00	34.420,83
Hrvatski zavod za zapošljavanje	Stalni sezonac	8.125,00	0,00	0,00	0,00	8.125,00
Hrvatski zavod za zapošljavanje	Stalni sezonac	7.260,09	0,00	0,00	0,00	7.260,09
Hrvatski zavod za zapošljavanje	Stalni sezonac	120.419,81	0,00	0,00	0,00	120.419,81
Hrvatski zavod za zapošljavanje	Stalni sezonac	11.269,37	0,00	0,00	0,00	11.269,37

Hrvatski zavod za zapošljavanje	Stalni sezonac	7.860,71	0,00	0,00	0,00	7.860,71
Hrvatski zavod za zapošljavanje	Stalni sezonac	8.452,34	0,00	0,00	0,00	8.452,34
Hrvatski zavod za zapošljavanje	Stalni sezonac	19.642,58	0,00	0,00	0,00	19.642,58
Hrvatski zavod za zapošljavanje	Stalni sezonac	11.894,44	0,00	0,00	0,00	11.894,44
Hrvatski zavod za zapošljavanje	Stalni sezonac	5.886,56	0,00	0,00	0,00	5.886,56
Hrvatski zavod za zapošljavanje	Stalni sezonac	8.125,00	0,00	0,00	0,00	8.125,00
Hrvatski zavod za zapošljavanje	Stalni sezonac	3.867,35	0,00	0,00	0,00	3.867,35
Hrvatski zavod za zapošljavanje	Stalni sezonac	9.076,11	0,00	0,00	0,00	9.076,11
Hrvatski zavod za zapošljavanje	Stalni sezonac	16.245,46	0,00	0,00	0,00	16.245,46
Hrvatski zavod za zapošljavanje	Stalni sezonac	18.573,12	0,00	0,00	0,00	18.573,12
Hrvatski zavod za zapošljavanje	Stalni sezonac	22.964,40	0,00	0,00	0,00	22.964,40
Hrvatski zavod za zapošljavanje	Stalni sezonac	9.120,97	0,00	0,00	0,00	9.120,97
Hrvatski zavod za zapošljavanje	Stalni sezonac	71.667,21	0,00	0,00	0,00	71.667,21
Hrvatski zavod za zapošljavanje	Stalni sezonac	88.173,07	0,00	0,00	0,00	88.173,07
Hrvatski zavod za zapošljavanje	Stalni sezonac	82.391,57	0,00	0,00	0,00	82.391,57
Hrvatski zavod za zapošljavanje	Stalni sezonac	2.516,13	0,00	0,00	0,00	2.516,13
Hrvatski zavod za zapošljavanje	Stalni sezonac	19.464,74	0,00	0,00	0,00	19.464,74
Hrvatski zavod za zapošljavanje	Stalni sezonac	38.528,37	0,00	0,00	0,00	38.528,37
Hrvatski zavod za zapošljavanje	Stalni sezonac	11.754,30	0,00	0,00	0,00	11.754,30
Hrvatski zavod za zapošljavanje	Stalni sezonac	95.682,07	0,00	0,00	0,00	95.682,07
Hrvatski zavod za zapošljavanje	Stalni sezonac	110.512,83	0,00	0,00	0,00	110.512,83
Hrvatski zavod za zapošljavanje	Stalni sezonac	96.570,47	0,00	0,00	0,00	96.570,47
Hrvatski zavod za zapošljavanje	Stalni sezonac	69.620,18	0,00	0,00	0,00	69.620,18
Hrvatski zavod za zapošljavanje	Stalni sezonac	93.758,01	0,00	0,00	0,00	93.758,01
Hrvatski zavod za zapošljavanje	Stalni sezonac	95.349,93	0,00	0,00	0,00	95.349,93
Hrvatski zavod za zapošljavanje	Stalni sezonac	101.428,66	0,00	0,00	0,00	101.428,66
Hrvatski zavod za zapošljavanje	Stalni sezonac	96.065,61	0,00	0,00	0,00	96.065,61



Hrvatski zavod za zapošljavanje	Stalni sezonac	8.491,94	0,00	0,00	0,00	8.491,94
Hrvatski zavod za zapošljavanje	Stalni sezonac	7.975,68	0,00	0,00	0,00	7.975,68
Hrvatski zavod za zapošljavanje	Stalni sezonac	9.292,41	0,00	0,00	0,00	9.292,41
Hrvatski zavod za zapošljavanje	Stalni sezonac	963,33	0,00	0,00	0,00	963,33
Hrvatski zavod za zapošljavanje	Stalni sezonac	15.350,88	0,00	0,00	0,00	15.350,88
Hrvatski zavod za zapošljavanje	Stalni sezonac	13.583,58	0,00	0,00	0,00	13.583,58
Hrvatski zavod za zapošljavanje	Stalni sezonac	14.186,34	0,00	0,00	0,00	14.186,34
Hrvatski zavod za zapošljavanje	Stalni sezonac	23.936,99	0,00	0,00	0,00	23.936,99
Hrvatski zavod za zapošljavanje	Stalni sezonac	8.125,00	0,00	0,00	0,00	8.125,00
Hrvatski zavod za zapošljavanje	Stalni sezonac	126.649,35	0,00	0,00	0,00	126.649,35
Hrvatski zavod za zapošljavanje	Stalni sezonac	26.681,90	0,00	0,00	0,00	26.681,90
Hrvatski zavod za zapošljavanje	Stalni sezonac	13.758,24	0,00	0,00	0,00	13.758,24
Hrvatski zavod za zapošljavanje	Stalni sezonac	19.874,56	0,00	0,00	0,00	19.874,56
Hrvatski zavod za zapošljavanje	Stalni sezonac	13.377,44	0,00	0,00	0,00	13.377,44
Hrvatski zavod za zapošljavanje	Stalni sezonac	117.727,62	0,00	0,00	0,00	117.727,62
Hrvatski zavod za zapošljavanje	Stalni sezonac	18.518,92	0,00	0,00	0,00	18.518,92
Hrvatski zavod za zapošljavanje	Stalni sezonac	11.964,61	0,00	0,00	0,00	11.964,61
Hrvatski zavod za zapošljavanje	Stalni sezonac	6.893,05	0,00	0,00	0,00	6.893,05
Hrvatski zavod za zapošljavanje	Stalni sezonac	7.627,08	0,00	0,00	0,00	7.627,08
Hrvatski zavod za zapošljavanje	Stalni sezonac	11.875,00	0,00	0,00	0,00	11.875,00
Hrvatski zavod za zapošljavanje	Stalni sezonac	27.309,52	0,00	0,00	0,00	27.309,52
Hrvatski zavod za zapošljavanje	Stalni sezonac	76.109,30	0,00	0,00	0,00	76.109,30
Hrvatski zavod za zapošljavanje	Stalni sezonac	1.344,96	7.621,47	0,00	0,00	8.966,43
Hrvatski zavod za zapošljavanje	Stalni sezonac	5.568,76	31.556,28	0,00	0,00	37.125,04
Hrvatski zavod za zapošljavanje	Stalni sezonac	319,47	1.810,36	0,00	0,00	2.129,83
Hrvatski zavod za zapošljavanje	Stalni sezonac	5.795,16	32.839,21	0,00	0,00	38.634,37
Hrvatski zavod za zapošljavanje	Stalni sezonac	4.415,57	25.021,56	0,00	0,00	29.437,13

Hrvatski zavod za zapošljavanje	Stalni sezonac	813,32	4.608,79	0,00	0,00	5.422,10
Hrvatski zavod za zapošljavanje	Stalni sezonac	14.486,95	0,00	0,00	0,00	14.486,95
Hrvatski zavod za zapošljavanje	Stalni sezonac	2.733,17	15.487,96	0,00	0,00	18.221,13
Hrvatski zavod za zapošljavanje	Stalni sezonac	783,34	4.438,90	0,00	0,00	5.222,24
Hrvatski zavod za zapošljavanje	Stalni sezonac	992,54	5.624,42	0,00	0,00	6.616,96
Hrvatski zavod za zapošljavanje	Stalni sezonac	4.968,28	0,00	0,00	0,00	4.968,28
Hrvatski zavod za zapošljavanje	Stalni sezonac	2.957,64	16.759,98	0,00	0,00	19.717,62
Hrvatski zavod za zapošljavanje	Stalni sezonac	15.403,17	0,00	0,00	0,00	15.403,17
Hrvatski zavod za zapošljavanje	Stalni sezonac	904,05	5.122,96	0,00	0,00	6.027,01
Hrvatski zavod za zapošljavanje	Stalni sezonac	618,53	3.504,99	0,00	0,00	4.123,52
Hrvatski zavod za zapošljavanje	Stalni sezonac	1.474,04	8.352,92	0,00	0,00	9.826,96
Hrvatski zavod za zapošljavanje	Stalni sezonac	2.548,18	14.439,71	0,00	0,00	16.987,89
Hrvatski zavod za zapošljavanje	Stalni sezonac	2.119,86	0,00	0,00	0,00	2.119,86
Hrvatski zavod za zapošljavanje	Stalni sezonac	6.827,38	0,00	0,00	0,00	6.827,38
Hrvatski zavod za zapošljavanje	Potpore pripravništvo	12.601,73	71.409,79	0,00	0,00	84.011,52
Hrvatski zavod za zapošljavanje	Osposobljavanje na radnom mjestu	1.071,00	6.069,00	0,00	0,00	7.140,00
Hrvatski zavod za zapošljavanje	Očuvanje radnih mjesta	4.778,32	0,00	0,00	0,00	4.778,32
Hrvatski zavod za zapošljavanje	Stalni sezonac	10.734,96	0,00	0,00	0,00	10.734,96
Hrvatski zavod za zapošljavanje	Stalni sezonac	1.826,23	10.348,66	0,00	0,00	12.174,89
Hrvatski zavod za zapošljavanje	Stalni sezonac	675,49	3.827,76	0,00	0,00	4.503,25
Hrvatski zavod za zapošljavanje	Stalni sezonac	542,14	3.072,11	0,00	0,00	3.614,25
Hrvatski zavod za zapošljavanje	Potpore pripravništvo	158,36	0,00	0,00	0,00	158,36
Hrvatski zavod za zapošljavanje	Potpore pripravništvo	105.412,80	0,00	0,00	0,00	105.412,80
Hrvatski zavod za zapošljavanje	Potpore pripravništvo	76.653,60	0,00	0,00	0,00	76.653,60
Hrvatski zavod za zapošljavanje	Potpore	2.226,49	12.616,80	0,00	0,00	14.843,29
Hrvatski zavod za zapošljavanje	Potpore pripravništvo	17.845,80	0,00	0,00	0,00	17.845,80
Hrvatski zavod za zapošljavanje	Potpore pripravništvo	3.609,86	20.455,85	0,00	0,00	24.065,70

Hrvatski zavod za zapošljavanje	Potpore pripravništvo	16.163,29	0,00	0,00	0,00	16.163,29
Hrvatski zavod za zapošljavanje	Potpore pripravništvo	2.676,87	15.168,93	0,00	0,00	17.845,80
Hrvatski zavod za zapošljavanje	Očuvanje radnih mjesta	4.743,75	0,00	0,00	0,00	4.743,75
Hrvatski zavod za zapošljavanje	Očuvanje radnih mjesta	27.917,06	0,00	0,00	0,00	27.917,06
Hrvatski zavod za zapošljavanje	Očuvanje radnih mjesta	4.154,68	0,00	0,00	0,00	4.154,68
Hrvatski zavod za zapošljavanje	Očuvanje radnih mjesta	13.920,95	0,00	0,00	0,00	13.920,95
Hrvatski zavod za zapošljavanje	Očuvanje radnih mjesta	8.175,43	0,00	0,00	0,00	8.175,43
Hrvatski zavod za zapošljavanje	Očuvanje radnih mjesta	2.902,51	0,00	0,00	0,00	2.902,51
Hrvatski zavod za zapošljavanje	Osposobljavanje na radnom mjestu	2.100,57	11.903,24	0,00	0,00	14.003,81
Hrvatski zavod za zapošljavanje	Osposobljavanje na radnom mjestu	2.327,66	13.190,10	0,00	0,00	15.517,76
Hrvatski zavod za zapošljavanje	SOR	10.789,14	0,00	0,00	0,00	10.789,14
Hrvatski zavod za zapošljavanje	SOR	44,32	251,14	0,00	0,00	295,46
Hrvatski zavod za zapošljavanje	Stalni sezonac	15.673,85	0,00	0,00	0,00	15.673,85
Hrvatski zavod za zapošljavanje	Stalni sezonac	24.987,15	0,00	0,00	0,00	24.987,15
Hrvatski zavod za zapošljavanje	Stalni sezonac	15.212,68	0,00	0,00	0,00	15.212,68
Hrvatski zavod za zapošljavanje	Stalni sezonac	15.212,12	0,00	0,00	0,00	15.212,12
Hrvatski zavod za zapošljavanje	Stalni sezonac	2.563,47	14.526,30	0,00	0,00	17.089,77
Hrvatski zavod za zapošljavanje	Stalni sezonac	4.557,79	25.827,47	0,00	0,00	30.385,26
Hrvatski zavod za zapošljavanje	Stalni sezonac	2.151,33	12.190,88	0,00	0,00	14.342,21
Hrvatski zavod za zapošljavanje	Stalni sezonac	3.151,84	17.860,43	0,00	0,00	21.012,27
Hrvatski zavod za zapošljavanje	Stalni sezonac	3.174,12	17.986,65	0,00	0,00	21.160,77
Hrvatski zavod za zapošljavanje	Stalni sezonac	313,99	1.779,29	0,00	0,00	2.093,28
Hrvatski zavod za zapošljavanje	Stalni sezonac	521,15	2.953,18	0,00	0,00	3.474,33
<b>SVEUKUPNO HRVATSKI ZAVOD ZA ZAPOS LJAVANJE</b>						<b>27.031.554,82</b>
<b>AGENCIJA ZA OBALNI LINIJSKI POMORSKI PROMET</b>						
Agencija za obalni linijski pomorski promet	A570323 Poticanje redovitih pomorskih putničkih i brzobrodskih linija	6.760.365,44	0,00	0,00	0,00	6.760.365,44

Agencija za obalni linijski pomorski promet	A570323 Poticanje redovitih pomorskih putničkih i brzobrodskih linija	4.321.610,45	0,00	0,00	0,00	4.321.610,45
Agencija za obalni linijski pomorski promet	A570323 Poticanje redovitih pomorskih putničkih i brzobrodskih linija	9.367.007,46	0,00	0,00	0,00	9.367.007,46
Agencija za obalni linijski pomorski promet	A570323 Poticanje redovitih pomorskih putničkih i brzobrodskih linija	2.133.333,99	0,00	0,00	0,00	2.133.333,99
Agencija za obalni linijski pomorski promet	A570323 Poticanje redovitih pomorskih putničkih i brzobrodskih linija	61.794.989,64	0,00	0,00	0,00	61.794.989,64
Agencija za obalni linijski pomorski promet	A570323 Poticanje redovitih pomorskih putničkih i brzobrodskih linija	635.306,32	0,00	0,00	0,00	635.306,32
Agencija za obalni linijski pomorski promet	A570323 Poticanje redovitih pomorskih putničkih i brzobrodskih linija	20.669.702,51	0,00	0,00	0,00	20.669.702,51
Agencija za obalni linijski pomorski promet	A570323 Poticanje redovitih pomorskih putničkih i brzobrodskih linija	21.325.682,72	0,00	0,00	0,00	21.325.682,72
Agencija za obalni linijski pomorski promet	A570323 Poticanje redovitih pomorskih putničkih i brzobrodskih linija	943.150,84	0,00	0,00	0,00	943.150,84
Agencija za obalni linijski pomorski promet	A570323 Poticanje redovitih pomorskih putničkih i brzobrodskih linija	44.901.252,68	0,00	0,00	0,00	44.901.252,68
Agencija za obalni linijski pomorski promet	A570323 Poticanje redovitih pomorskih putničkih i brzobrodskih linija	13.024.908,81	0,00	0,00	0,00	13.024.908,81
Agencija za obalni linijski pomorski promet	A570323 Poticanje redovitih pomorskih putničkih i brzobrodskih linija	5.632.689,46	0,00	0,00	0,00	5.632.689,46
Agencija za obalni linijski pomorski promet	A570323 Poticanje redovitih pomorskih putničkih i brzobrodskih linija	13.736.711,93	0,00	0,00	0,00	13.736.711,93
Agencija za obalni linijski pomorski promet	A570323 Poticanje redovitih pomorskih putničkih i brzobrodskih linija	2.278.602,65	0,00	0,00	0,00	2.278.602,65
Agencija za obalni linijski pomorski promet	A570323 Poticanje redovitih pomorskih putničkih i brzobrodskih linija	24.350.941,39	0,00	0,00	0,00	24.350.941,39
Agencija za obalni linijski pomorski promet	A570323 Poticanje redovitih pomorskih putničkih i brzobrodskih linija	89.847.103,22	0,00	0,00	0,00	89.847.103,22
<b>SVEUKUPNO AGENCIJA ZA OBALNI LINIJSKI POMORSKI PROMET</b>						<b>321.723.359,51</b>
<b>JADROLINIJA</b>						
JADROLINIJA	“Lošinj” - radovi uvođenja u flotu	9.758.449,53	0,00	0,00	0,00	9.758.449,53

JADROLINIJA	"Otok Pašman" – kupnja broda	6.754.036,94	0,00	0,00	0,00	6.754.036,94
JADROLINIJA	Lošinjanka – ugradnja 1 LGM	50.700,00	0,00	0,00	0,00	50.700,00
JADROLINIJA	Marko polo - motori	1.006.500,00	0,00	0,00	0,00	1.006.500,00
JADROLINIJA	Hanibal Lucic istismjerni pretvarač	780.021,00	0,00	0,00	0,00	780.021,00
JADROLINIJA	Novalja brodski motor	173.043,08	0,00	0,00	0,00	173.043,08
JADROLINIJA	Dubravka motor	4.528.245,02	0,00	0,00	0,00	4.528.245,02
JADROLINIJA	Adriana motor	2.315.358,67	0,00	0,00	0,00	2.315.358,67
JADROLINIJA	Kompjuterska oprema + licence	2.962.474,94	0,00	0,00	0,00	2.962.474,94
JADROLINIJA	Ulaganje u računal. program	670.306,83	0,00	0,00	0,00	670.306,83
JADROLINIJA	Video nadz. i nadz. kamere	33.700,00	0,00	0,00	0,00	33.700,00
JADROLINIJA	Oprema u pripremi	397.740,00	0,00	0,00	0,00	397.740,00
JADROLINIJA	Oprema za pomorski promet	2.056.171,67	0,00	0,00	0,00	2.056.171,67
JADROLINIJA	Oprema za radio i TV promet	4.274.610,37	0,00	0,00	0,00	4.274.610,37
JADROLINIJA	Oprema za ugostiteljstvo	129.151,45	0,00	0,00	0,00	129.151,45
JADROLINIJA	Oprema za zagrij.,održav., ukrašav.	296.707,70	0,00	0,00	0,00	296.707,70
JADROLINIJA	Namještaj	329.918,21	0,00	0,00	0,00	329.918,21
JADROLINIJA	Ostalo	276.055,03	0,00	0,00	0,00	276.055,03
JADROLINIJA	Oprema za ekolog./biol. pročišć., tank c.v./	148.840,00	0,00	0,00	0,00	148.840,00
JADROLINIJA	Oprema za zdravst. - platf. za invalide,LSN	13.500,00	0,00	0,00	0,00	13.500,00
JADROLINIJA	Upravne zgrade od betona	302.706,56	0,00	0,00	0,00	302.706,56
JADROLINIJA	Ulaganje u tuđa OSA- nadstrešnica, ag Brbinj	12.155,00	0,00	0,00	0,00	12.155,00
JADROLINIJA	Lučke pristojbe	24.340.883,42	0,00	0,00	0,00	24.340.883,42
<b>SVEUKUPNO JADROLINIJA</b>						<b>61.611.275,42</b>
<b>HRVATSKA TURISTIČKA ZAJEDNICA</b>						
Hrvatska turistička zajednica	Studijska putovanja agenata	0,00	0,00	0,00	0,00	0,00
Hrvatska turistička zajednica	Studijska putovanja agenata	0,00	0,00	0,00	0,00	0,00
Hrvatska turistička zajednica	Studijska putovanja agenata	0,00	0,00	0,00	0,00	0,00
Hrvatska turistička zajednica	Studijska putovanja agenata	0,00	0,00	0,00	0,00	0,00
Hrvatska turistička zajednica	Studijska putovanja agenata	0,00	0,00	0,00	0,00	0,00
Hrvatska turistička zajednica	Studijska putovanja agenata	0,00	0,00	0,00	0,00	0,00
Hrvatska turistička zajednica	Studijska putovanja agenata	0,00	0,00	0,00	0,00	0,00

Hrvatska turistička zajednica	Croatian Virtual Get2Gether - Virtualne prezentacije u organizaciji HTZ--a	0,00	0,00	0,00	0,00	0,00
Hrvatska turistička zajednica	Croatian Virtual Get2Gether - Virtualne prezentacije u organizaciji HTZ--a	0,00	0,00	0,00	0,00	0,00
Hrvatska turistička zajednica	26. Međunarodni festival Marko Polo Festival pjesme i vina	0,00	0,00	5.000,00	0,00	5.000,00
Hrvatska turistička zajednica	Projekt Rab Island Hero MTB maraton 2021.	0,00	0,00	30.000,00	0,00	30.000,00
Hrvatska turistička zajednica	4. Svjetsko prvenstvo u branju maslina	0,00	0,00	30.000,00	0,00	30.000,00
Hrvatska turistička zajednica	Rab Film Festival	0,00	0,00	10.000,00	0,00	10.000,00
Hrvatska turistička zajednica	Brijunsko ljeto	0,00	0,00	50.000,00	0,00	50.000,00
Hrvatska turistička zajednica	Rabska fjera	0,00	0,00	49.779,55	0,00	49.779,55
Hrvatska turistička zajednica	4 islands	0,00	0,00	100.000,00	0,00	100.000,00
Hrvatska turistička zajednica	WTA Croatia Bol Open	0,00	0,00	350.000,00	0,00	350.000,00
<b>SVEUKUPNO HRVATSKA TURISTIČKA ZAJEDNICA</b>						<b>624.779,55</b>
<b>HEP ODS d.o.o.</b>						
HEP ODS d.o.o.	PODMORSKI KABEL FAŽANA KK1 - 10 kV KK BRIONI OTOK	0,00	0,00	418.573,40	0,00	418.573,40
HEP ODS d.o.o.	PODMORSKI KABEL KK PREMANTURA - TS PORER	0,00	0,00	519.341,00	0,00	519.341,00
HEP ODS d.o.o.	KB 20 KV TS SALATIĆI - TS KRK 8 2523	0,00	0,00	45.305,16	0,00	45.305,16
HEP ODS d.o.o.	TS 20/0,4 KV MALINSKA 4 2321	0,00	0,00	201.242,96	0,00	201.242,96
HEP ODS d.o.o.	MR NN IZ TS RUDINE 2211	0,00	0,00	9.360,00	0,00	9.360,00
HEP ODS d.o.o.	KB 20 KV TS BUNCULUKA - TS BAŠKA 1 2523	0,00	0,00	55.114,62	0,00	55.114,62
HEP ODS d.o.o.	TS 20/0,4 KV KORINTHIA 1 2221	0,00	0,00	25.126,94	0,00	25.126,94
HEP ODS d.o.o.	TS 20/0,4 KV KRK 4 2221	0,00	0,00	40.601,91	0,00	40.601,91
HEP ODS d.o.o.	TS 20/0,4 KV STIPKINO 2221	0,00	0,00	110.447,21	0,00	110.447,21
HEP ODS d.o.o.	TS 20/0,4 KV SKLADIŠTE 2221	0,00	0,00	25.126,94	0,00	25.126,94
HEP ODS d.o.o.	TS 20/0,4 KV SOLINE 2221	0,00	0,00	68.280,95	0,00	68.280,95
HEP ODS d.o.o.	TS 20/0,4 KV BUKA 2321	0,00	0,00	42.917,93	0,00	42.917,93

HEP ODS d.o.o.	TS 20/0,4 KV SKLADIŠTE- UREĐENJE 2652	0,00	0,00	64.069,56	0,00	64.069,56
HEP ODS d.o.o.	ZAMJENA OPREME U TS 20/0,4 KV DRAŽICA 2 2321	0,00	0,00	54.428,21	0,00	54.428,21
HEP ODS d.o.o.	KB NN IZ TS RISIKA 3, BRODARIČ TANJA 2712	0,00	0,00	48.313,90	0,00	48.313,90
HEP ODS d.o.o.	KB NN TS STARA BAŠKA 5, KRSTINIĆ MARIJAN 2712	0,00	0,00	31.834,53	0,00	31.834,53
HEP ODS d.o.o.	TS 20/0,4 KV PUNAT OBALA 2721	0,00	0,00	120.331,40	0,00	120.331,40
HEP ODS d.o.o.	TS 20/0,4 KV KINO KRK- REKONSTRUKCIJA 2721	0,00	0,00	144.591,91	0,00	144.591,91
HEP ODS d.o.o.	TS 20/0,4 KV AERODROM- REKONSTRUKCIJA 2721	0,00	0,00	334.473,49	0,00	334.473,49
HEP ODS d.o.o.	KB NN TS DRAGA BAŠKA 5, JURIN ZORA 2712	0,00	0,00	1.440,00	0,00	1.440,00
HEP ODS d.o.o.	KB NN TS GOLUBIĆ, VARELIJA DANIEL 2712	0,00	0,00	8.316,08	0,00	8.316,08
HEP ODS d.o.o.	KB NN IZ TS POLJE 1, HRVATSKI TELEKOM D.D. 2712	0,00	0,00	2.880,00	0,00	2.880,00
HEP ODS d.o.o.	TS 20/0,4 KV LNG OMIŠALJ 2721	0,00	0,00	699.581,47	0,00	699.581,47
HEP ODS d.o.o.	KB NN TS SVETA NEDIJA, SABLJIĆ SAŠA 2712	0,00	0,00	10.558,31	0,00	10.558,31
HEP ODS d.o.o.	KB NN TS RISIKA 1, VIVODA MIRJANA 2712	0,00	0,00	44.777,33	0,00	44.777,33
HEP ODS d.o.o.	KB NN IZ TS ŠILO 2, KUDELJNIAK BLAŽ 2712	0,00	0,00	2.357,44	0,00	2.357,44
HEP ODS d.o.o.	KB NN TS KRK 4, RADIĆ MARO 2712	0,00	0,00	51.741,80	0,00	51.741,80
HEP ODS d.o.o.	KB NN IZ TS MILOVČIĆI 2, PAŠEK RADKO 2712	0,00	0,00	77.750,12	0,00	77.750,12
HEP ODS d.o.o.	KB NN IZ TS KRK 5, LUKETIĆ GORDAN 2712	0,00	0,00	12.612,33	0,00	12.612,33
HEP ODS d.o.o.	TS 20/0,4 KV BETONARA-REK 2721	0,00	0,00	10.822,08	0,00	10.822,08
HEP ODS d.o.o.	KB NN TS RISIKA 2, MRVELJ MARIO 2712	0,00	0,00	64.736,88	0,00	64.736,88

HEP ODS d.o.o.	KB NN IZ TS SVETA NEDIJA 2712	0,00	0,00	63.060,80	0,00	63.060,80
HEP ODS d.o.o.	KB NN IZ TS SVETA NEDIJA - N 2712 - 8.3	0,00	0,00	14.665,00	0,00	14.665,00
HEP ODS d.o.o.	KB NN TS KRK 1, ŠAMANIĆ IVICA 2712	0,00	0,00	38.239,71	0,00	38.239,71
HEP ODS d.o.o.	KB NN IZ TS LASTAVICA MALINSKA 2712	0,00	0,00	275.646,85	0,00	275.646,85
HEP ODS d.o.o.	KB 20 KV ZA TS LASTAVICA MALINSKA 2723	0,00	0,00	255.506,77	0,00	255.506,77
HEP ODS d.o.o.	TS 20/0,4 KV LASTAVICA MALINSKA 2721	0,00	0,00	289.146,44	0,00	289.146,44
HEP ODS d.o.o.	KB NN TS PINEZIĆI 1, ČUBRANIĆ MAURO 2712	0,00	0,00	500,00	0,00	500,00
HEP ODS d.o.o.	KB NN TS NOVA CESTA, I.G.GRADNJA D.O.O. 2712	0,00	0,00	49.957,15	0,00	49.957,15
HEP ODS d.o.o.	KB NN TS KRK 8, DEKANIĆ IVAN 2712	0,00	0,00	32.529,62	0,00	32.529,62
HEP ODS d.o.o.	KB NN TS DRAŽICA 1, KUČER MARIJA 2712	0,00	0,00	39.136,00	0,00	39.136,00
HEP ODS d.o.o.	KB NN IZ TS ŽGOMBIĆI, VUNIĆ MARIN 2712	0,00	0,00	31.641,41	0,00	31.641,41
HEP ODS d.o.o.	NN MR IZ TS SVETI VID (D), ARS VIVENDI KRK D.O.O. 2712	0,00	0,00	251.995,22	0,00	251.995,22
HEP ODS d.o.o.	KB NN IZ TS SALATIĆI, ŠPANJIĆ VJERA 2712	0,00	0,00	14.571,00	0,00	14.571,00
HEP ODS d.o.o.	NNZM IZ TS STARA BAŠKA, MATIJEVIĆ ANITA 2711	0,00	0,00	31.912,19	0,00	31.912,19
HEP ODS d.o.o.	KB NN MR IZ TS BOČINA, VOLARIĆ SLAĐANA 2712	0,00	0,00	18.618,26	0,00	18.618,26
HEP ODS d.o.o.	KB NN TS KRK 4, ŠUMER VILJEM 2712	0,00	0,00	24.335,28	0,00	24.335,28
HEP ODS d.o.o.	KB NN MR IZ TS LOKVICA, AUGUSTINOVIĆ NIKICA 2712	0,00	0,00	82.999,35	0,00	82.999,35
HEP ODS d.o.o.	KB NN TS RISIKA 2, MIŠIĆ NEVENKA 2712	0,00	0,00	27.403,85	0,00	27.403,85



HEP ODS d.o.o.	KB NN TS PUNAT 4, NOBEL EDWIN PETRUS JACOBUS 2712	0,00	0,00	14.804,07	0,00	14.804,07
HEP ODS d.o.o.	KB NN IZ TS SVETI VID 2, MEĐUGORAC ANA 2712	0,00	0,00	7.333,13	0,00	7.333,13
HEP ODS d.o.o.	KB NN IZ TS KRAS 1, JAKOVINA BLAŽEKović SANJA 2712	0,00	0,00	45.094,13	0,00	45.094,13
HEP ODS d.o.o.	KB NN TS BOČINA, STAŠIĆ MILJENKO 2712	0,00	0,00	9.232,27	0,00	9.232,27
HEP ODS d.o.o.	TS 20/0,4 KV VOZ- REKONSTRUKCIJA 2721	0,00	0,00	217.435,51	0,00	217.435,51
HEP ODS d.o.o.	KB NN IZ TS KREMENIĆI, KVOČIĆ GORAN 2712	0,00	0,00	5.519,70	0,00	5.519,70
HEP ODS d.o.o.	KB NN IZ TS GABONJIN, BUBIĆ SILVA 2712	0,00	0,00	24.536,27	0,00	24.536,27
HEP ODS d.o.o.	PREUREĐENJE NN BLOKA U TS 20/0,4 KV DRAŽICA 2 2721	0,00	0,00	22.899,00	0,00	22.899,00
HEP ODS d.o.o.	KB NN TS MURAJ, SIOČIĆ GORAN 2712	0,00	0,00	11.388,84	0,00	11.388,84
HEP ODS d.o.o.	KB NN IZ TS OMIŠALJ 1, PAVAČIĆ- PENĐER MIRJANA 2712	0,00	0,00	38.603,13	0,00	38.603,13
HEP ODS d.o.o.	MR NN TS POLJICA, VRČEK MILICA 2711	0,00	0,00	18.535,85	0,00	18.535,85
HEP ODS d.o.o.	KB NN IZ TS DONJI BRAZAC, MOLNAR BOŽIĆ ENDREA 2712	0,00	0,00	71.818,07	0,00	71.818,07
HEP ODS d.o.o.	KB NN TS LINARDIĆI 1, GALOVIĆ SLAVKO, LINARDIĆI B.B. 2712	0,00	0,00	45.335,65	0,00	45.335,65
HEP ODS d.o.o.	KB NN IZ TS SVETI VID 5, A1 HRVATSKA D.O.O. 2712	0,00	0,00	66.098,30	0,00	66.098,30
HEP ODS d.o.o.	KB NN IZ TS KOSTRIJ 2, INŽENJERING-EUROPA 92 D.O.O. 2712	0,00	0,00	15.774,08	0,00	15.774,08
HEP ODS d.o.o.	KB NN IZ TS SVETA NEDIJA - N - DRUGA DIONICA 2712	0,00	0,00	42.493,87	0,00	42.493,87
HEP ODS d.o.o.	PRIKLJUČCI NA PODRUČJU OTOKA KRKA	0,00	0,00	1.763.455,88	0,00	1.763.455,88

HEP ODS d.o.o.	ULAGANJA U MJERNE UREĐAJE NA PODRUČJU OTOKA KRKA	0,00	0,00	806,66	0,00	806,66
HEP ODS d.o.o.	INVESTICIJSKO- TEHNIČKA DOKUMENTACIJA NA PODRUČJU OTOKA KRKA	0,00	0,00	266.715,63	0,00	266.715,63
HEP ODS d.o.o.	TS 20/0,4 KV PUNTA KAMPOR 2221	0,00	0,00	26.361,33	0,00	26.361,33
HEP ODS d.o.o.	TS 110/20 KV RAB 2531	0,00	0,00	89.308,92	0,00	89.308,92
HEP ODS d.o.o.	KB 20 KV RASPLET IZ TS 110/20 KV RAB 2523	0,00	0,00	252.515,49	0,00	252.515,49
HEP ODS d.o.o.	MR NN IZ TS DUDIĆI 2511	0,00	0,00	72.068,41	0,00	72.068,41
HEP ODS d.o.o.	KB 20 KV TS RAB - TS PALIT 2523	0,00	0,00	6.880,00	0,00	6.880,00
HEP ODS d.o.o.	KB 20 KV TS PENDI - TS ELES 2223	0,00	0,00	403.550,07	0,00	403.550,07
HEP ODS d.o.o.	TS 20/0,4 KV KAŠTEL 1 2321	0,00	0,00	24.218,57	0,00	24.218,57
HEP ODS d.o.o.	TS 20/0,4 KV SUPETARSKA DRAGA GORNJA 2321	0,00	0,00	27.903,78	0,00	27.903,78
HEP ODS d.o.o.	TS 20/0,4 KV LOPAR 2 2321	0,00	0,00	27.871,94	0,00	27.871,94
HEP ODS d.o.o.	TS 20/0,4 KV RAB 3 2321	0,00	0,00	97.351,66	0,00	97.351,66
HEP ODS d.o.o.	KB NN IZ TS KAŠTEL 2 2212	0,00	0,00	259.268,66	0,00	259.268,66
HEP ODS d.o.o.	KB 20 KV TS PADOVA 3 - TS PADOVA 4 2223	0,00	0,00	206,40	0,00	206,40
HEP ODS d.o.o.	KB NN IZ TS 20/0,4 KV PUNTA KAMPOR 2212	0,00	0,00	102.579,23	0,00	102.579,23
HEP ODS d.o.o.	TS 20/0,4 KV AUTOCAMP 2221	0,00	0,00	130.625,06	0,00	130.625,06
HEP ODS d.o.o.	KB NN IZ TS ANDRIĆI 2212	0,00	0,00	346.391,26	0,00	346.391,26
HEP ODS d.o.o.	KB 20 KV TS VJESNIK - TS GONAR 1-N (STUP DV-A) 2223	0,00	0,00	306.948,85	0,00	306.948,85
HEP ODS d.o.o.	TS 20/0,4 KV SVETI ILIJA 2321	0,00	0,00	67.192,08	0,00	67.192,08
HEP ODS d.o.o.	TS 20/0,4 KV MELAK 2221	0,00	0,00	66.963,26	0,00	66.963,26
HEP ODS d.o.o.	KB NN IZ TS ANDREŠKIĆI 2212	0,00	0,00	142.280,73	0,00	142.280,73
HEP ODS d.o.o.	KB NN IZ TS RAJSKA PLAŽA 2212	0,00	0,00	56.500,62	0,00	56.500,62
HEP ODS d.o.o.	TS 20/0,4 KV PUNTA KAMPOR 2221	0,00	0,00	67.381,54	0,00	67.381,54
HEP ODS d.o.o.	TS 20/0,4 KV SORINJ 2 2721	0,00	0,00	687,00	0,00	687,00
HEP ODS d.o.o.	KB NN IZ TS MIŠNJAK 1 2712	0,00	0,00	20.736,00	0,00	20.736,00
HEP ODS d.o.o.	TS 20/0,4 KV SUHA PUNTA 2-N 2721	0,00	0,00	272.320,89	0,00	272.320,89

HEP ODS d.o.o.	KB 20 KV ZA TS UVALA SV. MARA 2723 8.3	0,00	0,00	32.356,62	0,00	32.356,62
HEP ODS d.o.o.	KB NN IZ TS BANJOL 2, TANTILLO VIŠNJA 2712	0,00	0,00	32.402,76	0,00	32.402,76
HEP ODS d.o.o.	TS 20/0,4 KV BRDAROVO 2721	0,00	0,00	18.299,47	0,00	18.299,47
HEP ODS d.o.o.	KB NN IZ TS BRDAROVO 2712	0,00	0,00	59.415,50	0,00	59.415,50
HEP ODS d.o.o.	KB NN IZ TS BRDAROVO 2712	0,00	0,00	100,00	0,00	100,00
HEP ODS d.o.o.	KB NN IZ TS LOPAR 1-N 2712 - 8.3	0,00	0,00	3.355,08	0,00	3.355,08
HEP ODS d.o.o.	KB NN IZ TS BANJOL2, KRMPOTIĆ IVAN 2712	0,00	0,00	25.599,17	0,00	25.599,17
HEP ODS d.o.o.	KB NN IZ TS LOPAR 1-N - JANTOL TOMO, LOPAR BB, K.Č.8621/4 2712	0,00	0,00	1.977,00	0,00	1.977,00
HEP ODS d.o.o.	KB NN IZ TS GONAR 2, DUMIĆ JOSIP 2712	0,00	0,00	1.573,50	0,00	1.573,50
HEP ODS d.o.o.	KB NN TS CENTAR DRAGA, PS D.O.O. 2712	0,00	0,00	22.808,60	0,00	22.808,60
HEP ODS d.o.o.	KB NN IZ TS 20/0,4 KV SUHA PUNTA 2N 2712	0,00	0,00	4.808,33	0,00	4.808,33
HEP ODS d.o.o.	TS 20/0,4 KV BOLNICA- REKONSTRUKCIJA 2721	0,00	0,00	62.884,11	0,00	62.884,11
HEP ODS d.o.o.	KB NN IZ TS MATAHLIJIĆI, KOVAČIĆ ZORAN, LOPAR BB, K.Č. 7918 2712	0,00	0,00	13.477,75	0,00	13.477,75
HEP ODS d.o.o.	KB NN IZ TS MARKOVINE, BLAŽEVIĆ PAVO 2712	0,00	0,00	10.955,78	0,00	10.955,78
HEP ODS d.o.o.	KB NN IZ TS HOTEL PADOVA, ŽUPANIJSKA LUČKA UPRAVA RAB, PUMPURELA 2712	0,00	0,00	9.606,57	0,00	9.606,57
HEP ODS d.o.o.	KB NN IZ TS 20/0,4 KV PADOVA 3 2712	0,00	0,00	33.101,52	0,00	33.101,52
HEP ODS d.o.o.	PRIKLJUČCI NA PODRUČJU OTOKA RABA	0,00	0,00	267.445,19	0,00	267.445,19
HEP ODS d.o.o.	INVESTICIJSKO- TEHNIČKA DOKUMENTACIJA NA PODRUČJU OTOKA RABA	0,00	0,00	312.131,38	0,00	312.131,38

HEP ODS d.o.o.	DV 35 KV TS 35/10(20) KV CRES - TS 35/10(20) KV HRASTA 2233	0,00	0,00	6.997.946,01	0,00	6.997.946,01
HEP ODS d.o.o.	TS 35/0,4 KV SE ORLEC 2731	0,00	0,00	2.086.874,46	0,00	2.086.874,46
HEP ODS d.o.o.	KB NN IZ TS SMREČJE 2712	0,00	0,00	1.430.034,31	0,00	1.430.034,31
HEP ODS d.o.o.	PRIKLJUČCI NA PODRUČJU OTOKA CRESA, LOŠINJA	0,00	0,00	1.063.242,77	0,00	1.063.242,77
HEP ODS d.o.o.	TS 20/0,4 KV VELI LOŠINJ LJEČILIŠTE 2721	0,00	0,00	681.855,19	0,00	681.855,19
HEP ODS d.o.o.	INVESTICIJSKO- TEHNIČKA DOKUMENTACIJA NA PODRUČJU OTOKA CRESA, LOŠINJA	0,00	0,00	661.296,91	0,00	661.296,91
HEP ODS d.o.o.	KB 20 KV OSOR - NEREZINE - UZ D100 2523	0,00	0,00	478.735,08	0,00	478.735,08
HEP ODS d.o.o.	PKB 20 KV TS SRAKANE VELE - TS UNIJE 2223	0,00	0,00	427.670,78	0,00	427.670,78
HEP ODS d.o.o.	KB 20 KV TS OSOR - TS PUNTA KRIŽA 1 (4. DIONICA) 2523	0,00	0,00	313.659,62	0,00	313.659,62
HEP ODS d.o.o.	DV 20 KV TS POJANE - TS IVANJE 2222	0,00	0,00	242.623,20	0,00	242.623,20
HEP ODS d.o.o.	TS 20/0,4 KV SMREČJE 2721	0,00	0,00	160.253,52	0,00	160.253,52
HEP ODS d.o.o.	TS 20/0,4 KV PODBELI 2521	0,00	0,00	157.520,68	0,00	157.520,68
HEP ODS d.o.o.	TS 35/10 KV HRASTA - REKONSTRUKCIJA SDV 2661	0,00	0,00	128.664,16	0,00	128.664,16
HEP ODS d.o.o.	KB NN IZ TS PODBELI 2512	0,00	0,00	108.168,16	0,00	108.168,16
HEP ODS d.o.o.	KB NN IZ TS BRAJDI 1 - ČURKOVIĆ SMJEŠTAJ D.O.O., SKALNICA BB, CRES (N10) 2712	0,00	0,00	104.860,00	0,00	104.860,00
HEP ODS d.o.o.	TS20/0,4 KV MELIN 2 SA VN I NN 2712, 2721, 2723	0,00	0,00	79.058,93	0,00	79.058,93
HEP ODS d.o.o.	KB NN IZ TS LUBENICE 1 2512	0,00	0,00	74.461,00	0,00	74.461,00
HEP ODS d.o.o.	POGONSKO POSLOVNA ZGRADA CRES 2651	0,00	0,00	68.500,00	0,00	68.500,00
HEP ODS d.o.o.	KB NN IZ TS BRAJDI - BRAČUN 2712	0,00	0,00	64.341,00	0,00	64.341,00

HEP ODS d.o.o.	MR NN IZ TS BANKA, TS KULA I TS TRŽNICA 1 2211	0,00	0,00	59.937,70	0,00	59.937,70
HEP ODS d.o.o.	KB NN IZ TS ŠKOLA CRES-DRAŽICA PLUS D.O.O., ŠET. 20. TRAVNJA 2B, CRES 2712	0,00	0,00	59.620,28	0,00	59.620,28
HEP ODS d.o.o.	KB 20 KV ZA TS VELI LOŠINJ LJEČILIŠTE 2723	0,00	0,00	55.614,47	0,00	55.614,47
HEP ODS d.o.o.	TS 20/0,4 KV SMREČJE 2721	0,00	0,00	53.741,91	0,00	53.741,91
HEP ODS d.o.o.	TS 10(20)/0,4 KV KALVARIJA 2 2721	0,00	0,00	53.614,60	0,00	53.614,60
HEP ODS d.o.o.	KB NN IZ TS HLADNJAČA 1 - GEOINST D.O.O., DRAŽICA BB, MALI LOŠINJ 2712	0,00	0,00	51.313,00	0,00	51.313,00
HEP ODS d.o.o.	KB NN IZ TS VALDARKE- RAŠEVIĆ DANIJELA, VALDARKE 18, M. LOŠINJ 2712	0,00	0,00	44.683,68	0,00	44.683,68
HEP ODS d.o.o.	TS 20/0,4 KV NEREZINE 2 2221	0,00	0,00	38.550,41	0,00	38.550,41
HEP ODS d.o.o.	KB NN IZ TS BRAJDI 1 - ČURKOVIĆ SMJEŠTAJ D.O.O., SKALNICA BB, CRES (N7) 2712	0,00	0,00	38.478,00	0,00	38.478,00
HEP ODS d.o.o.	KB NN IZ TS UVALA LUČICE 2712	0,00	0,00	37.590,00	0,00	37.590,00
HEP ODS d.o.o.	MR NN IZ TS OPĆINA - DRAŽICA PLUS D.O.O., SVETOG JURJA 23, CRES 2711	0,00	0,00	35.134,00	0,00	35.134,00
HEP ODS d.o.o.	TS 20/0,4 KV ČUNSKI 2221	0,00	0,00	28.914,94	0,00	28.914,94
HEP ODS d.o.o.	KB 20 KV TS PUNTA KRIŽA - TS BALDARIN (5 DIONICA) 2723 8.3.	0,00	0,00	25.928,00	0,00	25.928,00
HEP ODS d.o.o.	TS 20/0,4 KV KIMEN 2221	0,00	0,00	25.126,94	0,00	25.126,94
HEP ODS d.o.o.	MR NN IZ TS MIHOLAŠĆICA 1 - MATAJA EMILIJA, MIHOLAŠĆICA 5B, MARTINŠĆICA 2711	0,00	0,00	22.801,30	0,00	22.801,30
HEP ODS d.o.o.	MR NN IZ TS USTRINE - GRAD MALI LOŠINJ, USTRINE 8, USTRINE 2711	0,00	0,00	20.852,69	0,00	20.852,69
HEP ODS d.o.o.	KB 20 KV ZA TS ORLEC 2523	0,00	0,00	20.834,10	0,00	20.834,10
HEP ODS d.o.o.	POGONSKA ZGRADA U MALOM LOŠINJU 2651	0,00	0,00	18.000,00	0,00	18.000,00

HEP ODS d.o.o.	NN KB IZ TS POGLED- AGE OF SAGE D.O.O., BALVANIDA BB, V. LOŠINJ (K.Č. 9023 K.O. V. LOŠINJ) - OPG 271	0,00	0,00	14.239,29	0,00	14.239,29
HEP ODS d.o.o.	NN KB IZ TS POGLED- AGE OF SAGE D.O.O., BALVANIDA BB, V. LOŠINJ (K.Č. 9355/1 K.O. V. LOŠINJ) 2712	0,00	0,00	13.913,79	0,00	13.913,79
HEP ODS d.o.o.	MR NN IZ TS SVETI JAKOV - KOVAČEVIĆ IGOR, SVETI JAKOV BB, SV. JAKOV 2711	0,00	0,00	12.966,52	0,00	12.966,52
HEP ODS d.o.o.	TS 20/0,4 KV UVALA LUČICE 2721	0,00	0,00	11.341,00	0,00	11.341,00
HEP ODS d.o.o.	TS20/0,4 KV MELIN 2 SA VN I NN 2712, 2721, 2723	0,00	0,00	9.893,46	0,00	9.893,46
HEP ODS d.o.o.	TS20/0,4 KV MELIN 2 SA VN I NN 2712, 2721, 2723	0,00	0,00	5.574,80	0,00	5.574,80
HEP ODS d.o.o.	ULAGANJA U MJERNE UREĐAJE NA PODRUČJU OTOKA CRESA, LOŠINJA	0,00	0,00	4.084,19	0,00	4.084,19
HEP ODS d.o.o.	PRIJELAZ PODRUČJA CRES - LOŠINJ NA 20 kV 2221	0,00	0,00	3.600,00	0,00	3.600,00
HEP ODS d.o.o.	KB 10(20) KV ZA TS KALVARIJA 2 2723	0,00	0,00	2.834,91	0,00	2.834,91
HEP ODS d.o.o.	TS 35/20 KV CRES 2232	0,00	0,00	2.630,00	0,00	2.630,00
HEP ODS d.o.o.	KB 10(20) kV TS BELEJ 3 - TS BELEJ 2 2323	0,00	0,00	2.600,00	0,00	2.600,00
HEP ODS d.o.o.	KB NN IZ TS BLATINE - GULAM STJEPAN, PEŠČINE BB, NEREZINE (K.Č. 1035/2 K.O. NEREZINE) 2712	0,00	0,00	720,00	0,00	720,00
HEP ODS d.o.o.	KB NN IZ TS ARTATORE- MUŽIĆ MARKO, ARTATORE BB (K.Č. 10857/1 K.O. M. LOŠINJ) 2712	0,00	0,00	720,00	0,00	720,00
HEP ODS d.o.o.	MR NN IZ TS KALVARIJA 2 2711	0,00	0,00	641,11	0,00	641,11
HEP ODS d.o.o.	KB NN IZ TS ROVENSKA- ŽUPANIJSKA LUČKA UPRAVA M. LOŠINJ- ROVENSKA BB-VELI LOŠINJ 2712	0,00	0,00	118,87	0,00	118,87

HEP ODS d.o.o.	KB NN IZ TS ZAGAZINE 1 - ERDEC VILIM, VELOSELSKA CESTA BB, MALI LOŠINJ 2712	0,00	0,00	105,79	0,00	105,79
HEP ODS d.o.o.	OTOK BRAČ-PRIKLJUČCI	0,00	0,00	1.307.747,93	0,00	1.307.747,93
HEP ODS d.o.o.	ZAMJENA TRANSFORMATORA U TS 35/10 KV VIS 2734	0,00	0,00	1.283.307,77	0,00	1.283.307,77
HEP ODS d.o.o.	REKONSTRUKCIJA SEKUNDARNIH SUSTAVA U TS 35/10 KV (VIS, RUDA) 2232	0,00	0,00	1.143.825,00	0,00	1.143.825,00
HEP ODS d.o.o.	KB 20(10) KV SMOKOVA (DIO DV-A), TJ VIS 2523	0,00	0,00	778.888,31	0,00	778.888,31
HEP ODS d.o.o.	PRIKLJUČNI 2X20(10)KV KABEL ZA KTS 20(10)/0,4KV "OKRUG GORNJI 20" 2723	0,00	0,00	610.500,71	0,00	610.500,71
HEP ODS d.o.o.	KTS 20(10)/0,4KV „JELSA 19“ I PRIKLJUČNI KB 3X20(10) KV; 35KV	0,00	0,00	560.177,87	0,00	560.177,87
HEP ODS d.o.o.	KB 20KV I 1KV ZA TS 10/0,4KV KONOPICE	0,00	0,00	542.423,21	0,00	542.423,21
HEP ODS d.o.o.	OTOK HVAR-PRIKLJUČCI	0,00	0,00	529.554,96	0,00	529.554,96
HEP ODS d.o.o.	KB 20(10)KV, TS 20(10)/0,4 KV "GROHOTE 5", KB 1 KV_ST.VIT.D.O.O.	0,00	0,00	495.040,26	0,00	495.040,26
HEP ODS d.o.o.	TS 20(10)/0,4KV KONOPICE (UV.PR. INDUSTRIJSKE ZONE OPĆINE SELCA) 2721	0,00	0,00	410.600,11	0,00	410.600,11
HEP ODS d.o.o.	TS 20(10)/0,4 KV "JELSA 13 (KINO)", PLAN 2020 2521	0,00	0,00	355.552,55	0,00	355.552,55
HEP ODS d.o.o.	TS 20(10)/0,4 KV DOL VODA 2521	0,00	0,00	311.228,66	0,00	311.228,66
HEP ODS d.o.o.	PRIKLJUČNI KB 20 KV IZMEĐU TS MILNA 3,7,5, I ODCJEP ZA TS MILNA 12 2723	0,00	0,00	293.950,50	0,00	293.950,50
HEP ODS d.o.o.	35 KV KB ZA TS 35/20(10) BOGOMOLJE 2723	0,00	0,00	283.275,77	0,00	283.275,77
HEP ODS d.o.o.	TS 20(10)/0,4 KV HUMAC I PRIKLJUČNI KB 20(10) KV	0,00	0,00	282.989,87	0,00	282.989,87

HEP ODS d.o.o.	KB 1KV IZ TS 20(10)/0,4KV SELCA 2 (UV.PR. OPĆINA SELCA-VATROGASNI DOM)	0,00	0,00	270.355,52	0,00	270.355,52
HEP ODS d.o.o.	KTS 10/0,4KV SUMARTIN 7 (UV. PRIKLJUČENJA VASSALLO BUILDERS×4 I INTER GRADNJA D.O.O.) 2721	0,00	0,00	244.863,05	0,00	244.863,05
HEP ODS d.o.o.	KB 1KV IZ TS 10/0,4 KV POSTIRA 5 (UV.PR. GRUPE POTROŠAČA) 2712	0,00	0,00	239.317,80	0,00	239.317,80
HEP ODS d.o.o.	IZGRADNJA CESTE PUČIŠĆA - POVLJA, DIONICE PUČIŠĆA- UVALA LUKA_ IZGRADNJA EE INFRASTRUKTURE	0,00	0,00	233.565,31	0,00	233.565,31
HEP ODS d.o.o.	KB 1 KV IZ TS 10/0,4KV ŠKRIP 3- IZVOD SJEVER (UV. PR. GRUPE POTROŠAČA) 2712	0,00	0,00	216.914,01	0,00	216.914,01
HEP ODS d.o.o.	RTS 20(10)/0.4 KV "JELSA 1 (NOVA)"	0,00	0,00	211.684,30	0,00	211.684,30
HEP ODS d.o.o.	MTS 20(10)/0,4 KV SUĆURAJ 4 (ZABRIG) 2521	0,00	0,00	195.732,17	0,00	195.732,17
HEP ODS d.o.o.	KB 1 KV IZ VTS SUPETAR 19 I VTS 10/0,4KV SUPETAR 19	0,00	0,00	190.043,15	0,00	190.043,15
HEP ODS d.o.o.	TS 20(10)/0.4 KV „SV. NEDJELJA 2“ 2721	0,00	0,00	185.425,21	0,00	185.425,21
HEP ODS d.o.o.	KB 1 KV IZ STS 10/0,4 KV ŠKRIP 2- VODA (UV.PR. DIVJAK BORIS) 2712	0,00	0,00	181.231,48	0,00	181.231,48
HEP ODS d.o.o.	2XKB 20(10) KV U PROMETNICI OD DRŽAVNE CESTE DC 111 DO UVALE ŠIPKOVA NA OTOKU ŠOLTI – ODVOJAK C-D 27	0,00	0,00	148.656,79	0,00	148.656,79
HEP ODS d.o.o.	PRIKLJUČNI 2X20 KV KB ZA GTS 20(10)/0.4 KV OKRUG GORNJI-14 2723	0,00	0,00	140.757,68	0,00	140.757,68
HEP ODS d.o.o.	KB 20 KV I KB 1 KV IZ TS 20(10)/0.4 KV JELSA 13	0,00	0,00	125.766,90	0,00	125.766,90



HEP ODS d.o.o.	VTS 10/0,4KV POVLJA 3 (UV.PR. GRUPE POTROŠAČA) 2721	0,00	0,00	125.440,89	0,00	125.440,89
HEP ODS d.o.o.	REKONSTRUKCIJA TS STARI GRAD 4 (HELIOS) - STVARANJE UVJ. ZA PRIKLJ. 401310-210042-HELIOS FAROS D.D 2	0,00	0,00	114.542,01	0,00	114.542,01
HEP ODS d.o.o.	KB 1 KV IZ TS 10/0,4 KV SAMOGOR, PRIKLJUČAK GRAD VIS 2712	0,00	0,00	113.115,71	0,00	113.115,71
HEP ODS d.o.o.	KABLIRANJE DIJELA DV 35 KV Nerežišća - Bol 2534	0,00	0,00	105.267,74	0,00	105.267,74
HEP ODS d.o.o.	KB 20 kV "Odcjep - STS DOL VODA - TTS DOL MJESTO" 2723	0,00	0,00	97.818,19	0,00	97.818,19
HEP ODS d.o.o.	KB 1KV IZ TS 10/0,4KV POVLJA 1 (UV.PR. GRUPE POTROŠAČA) 2712	0,00	0,00	96.967,60	0,00	96.967,60
HEP ODS d.o.o.	KB 1 KV IZ TS 10/0,4 KVŠKRIP 3- IZVOD JUG (UV.PR. GRUPE POTROŠAČA) 2712	0,00	0,00	94.375,91	0,00	94.375,91
HEP ODS d.o.o.	ZAMJENA POSTOJEĆEG PODMORSKOG KB 35 kV PODGORA (ČAKLJE) - HVAR (MALA POGORILA) 2234	0,00	0,00	92.683,01	0,00	92.683,01
HEP ODS d.o.o.	KTS 20(10)/0,4 KV MILNA-23 2721	0,00	0,00	90.935,69	0,00	90.935,69
HEP ODS d.o.o.	REVITALIZACIJA TS 20(10)/0,4 KV BIŠEVO 3, KB 1 KV, PRIK. GRAD KOMIŽA - CENTAR ZA POSJETITELJE BIŠEVO	0,00	0,00	85.097,18	0,00	85.097,18
HEP ODS d.o.o.	KB 20 KV I KB 1KV IZ TS 20(10)/0.4 KV JELSA 8 (LUČICA)	0,00	0,00	80.929,90	0,00	80.929,90
HEP ODS d.o.o.	KB 1 KV IZ TS SPLITSKA 3 (UV. PR. RAKO LINDA I AUGUSTIN SEVER) 2712	0,00	0,00	78.802,79	0,00	78.802,79
HEP ODS d.o.o.	PKB 20 kV VIS - 0. BIŠEVO 212	0,00	0,00	78.075,75	0,00	78.075,75
HEP ODS d.o.o.	KB 1KV IZ TS 10/0,4KV ŠKRIP 1 (UV. PR. VITOMIR METLIČIĆ) 2712	0,00	0,00	72.734,99	0,00	72.734,99

HEP ODS d.o.o.	KB 1 KV IZ TS 20(10)/0,4 KV OKRUG GORNJI 20 2712	0,00	0,00	69.450,14	0,00	69.450,14
HEP ODS d.o.o.	KB 1 KV IZ TS 10/0,4KV MIRCA 1 (UV.PR. JAKŠIĆ×2) 2712	0,00	0,00	69.244,26	0,00	69.244,26
HEP ODS d.o.o.	KB 1 KV I TS 10(20)/0,4KV SUMARTIN 3 (UV.PR. EDI BRALIĆ)	0,00	0,00	68.968,37	0,00	68.968,37
HEP ODS d.o.o.	ZGRADA POGONA BRAČ (Stolarija) 265	0,00	0,00	68.740,00	0,00	68.740,00
HEP ODS d.o.o.	TS 35/10 KV HVAR REKONSTRUKCIJA SDV - ZBOG ZAMJENE SEK.OPREME 2661	0,00	0,00	67.241,00	0,00	67.241,00
HEP ODS d.o.o.	TS 35/10 KV GROHOTE - REKONSTRUKCIJA SDV 2661	0,00	0,00	65.711,00	0,00	65.711,00
HEP ODS d.o.o.	PKB 20(10) kV VINIŠĆE - DRVENIK VELI 4 2223	0,00	0,00	58.753,66	0,00	58.753,66
HEP ODS d.o.o.	KB 1KV IZ TS KOMIŽA 7 ZA VIS DEVELOPMENT 2712	0,00	0,00	52.538,42	0,00	52.538,42
HEP ODS d.o.o.	RS 10(20) KV NA DV 10KV PUČIŠĆA 2521	0,00	0,00	51.628,51	0,00	51.628,51
HEP ODS d.o.o.	KB 1KV IZ TS 20(10)/0,4KV VIS 3, GOIĆ ANTONIJA I JOSEPH DOMINIQUE 2712	0,00	0,00	51.029,00	0,00	51.029,00
HEP ODS d.o.o.	TS BOGOMOLJSKA SELCA 3 (KOZJA) 2521	0,00	0,00	50.034,92	0,00	50.034,92
HEP ODS d.o.o.	KTS 20(10)/0,4 KV I PRIKLJUČNI KB 20 KV DRAČEVO POLJE 2	0,00	0,00	48.700,00	0,00	48.700,00
HEP ODS d.o.o.	MŽ NN IZ TS 10/0,4 KV ŽENA GLAVA 2711	0,00	0,00	46.788,53	0,00	46.788,53
HEP ODS d.o.o.	KB 1 KV IZ STS 10/0,4 KV BOL 13 (UV.PR. ŠEPETA VC TOMISLAV) 2712	0,00	0,00	46.244,08	0,00	46.244,08
HEP ODS d.o.o.	KB 20 KV IZ TS 20(10)/0.4 KV JELSA 3 (VODOVOD) 2723	0,00	0,00	44.320,00	0,00	44.320,00
HEP ODS d.o.o.	KB 1 KV IZ TS 10/0,4KV NOVO SELO 1 (UV.PR. POLITEO ĐINO) 2712	0,00	0,00	43.517,20	0,00	43.517,20
HEP ODS d.o.o.	KB 20 KV IZ TS 20(10)/0,4 KV JELSA 2 (MALA BANDA) 2723	0,00	0,00	42.016,00	0,00	42.016,00

HEP ODS d.o.o.	KTS 20(10)/0,4 KV "OKRUG GORNJI 21" I PRIKLJUČNI 2XKB 20(10) KV	0,00	0,00	42.001,00	0,00	42.001,00
HEP ODS d.o.o.	VTS 20(10)/0,4 KV I PRIKLJUČNI KB 20 KV MALA STINIVA	0,00	0,00	39.680,00	0,00	39.680,00
HEP ODS d.o.o.	KB 1 KV IZ GTS 20(10)/0,4 KV OKRUG GORNJI 14 2712	0,00	0,00	37.114,64	0,00	37.114,64
HEP ODS d.o.o.	KB 1 kV iz TS 20(10)/0,4 kV DUBOKA (Priključci - Naselja DUBOKA-LUČICE, otok BRAČ) 2712	0,00	0,00	36.276,00	0,00	36.276,00
HEP ODS d.o.o.	KB-DV 35 kV NEREŽIŠĆA - BOL, dionica "pozicija A - pozicija B" 2723	0,00	0,00	35.885,00	0,00	35.885,00
HEP ODS d.o.o.	TS JELSA-19 I PRIKLJUČNI 3*KB 20(10) KV	0,00	0,00	33.090,00	0,00	33.090,00
HEP ODS d.o.o.	KB 35 kV DUBOVICA - SV. NEDILJA 2733	0,00	0,00	31.280,00	0,00	31.280,00
HEP ODS d.o.o.	KB 20 KV TS NEREŽIŠĆA 7-KNEŽEV RAVAN 2723	0,00	0,00	30.000,00	0,00	30.000,00
HEP ODS d.o.o.	TS 35/20(10)kV SUPETAR 2731	0,00	0,00	29.425,00	0,00	29.425,00
HEP ODS d.o.o.	GTS 10(20)/0.4 kV POSTIRA-4(zamjena TTS u GTS)	0,00	0,00	29.109,09	0,00	29.109,09
HEP ODS d.o.o.	KB 20(10) kV POSTIRA-4 2523	0,00	0,00	27.664,00	0,00	27.664,00
HEP ODS d.o.o.	KTS 20(10)/0,4KV „OKRUG GORNJI 20“ 2721	0,00	0,00	26.916,16	0,00	26.916,16
HEP ODS d.o.o.	KB 1KV IZ TS 10/0,4KV DONJI HUMAC 1 (UV.PR. CVITEŠIĆ;JUGOVIĆ;JAKŠIĆ) 2712	0,00	0,00	26.037,51	0,00	26.037,51
HEP ODS d.o.o.	TS 35/10 BOL - REKONSTRUKCIJA SDV 2661	0,00	0,00	25.070,00	0,00	25.070,00
HEP ODS d.o.o.	TS 35/10 KV STARIGRAD - REKONSTRUKCIJA SDV-A 2661	0,00	0,00	24.065,00	0,00	24.065,00
HEP ODS d.o.o.	GTS 20(10)/0,4 kV GROHOTE 5 2721	0,00	0,00	23.812,00	0,00	23.812,00
HEP ODS d.o.o.	KABLIRANJE 10 KV DV OD TS "SLATINE 4" PREMA TS "SLATINE 6" 2723	0,00	0,00	23.100,00	0,00	23.100,00

HEP ODS d.o.o.	KB 1 KV IZ TS 10/0,4KV PUČIŠĆA 3 (STV.UVJ.PRIKLJ. GABELA DAVOR) 2712	0,00	0,00	23.054,00	0,00	23.054,00
HEP ODS d.o.o.	TS 35KV "VIS"(NOVA) -SPLIT	0,00	0,00	21.800,00	0,00	21.800,00
HEP ODS d.o.o.	JTS 10/0,4KV GORNJI HUMAC 2 (UV.PR. STIPIČIĆ ANĐELKO) 2721	0,00	0,00	19.750,00	0,00	19.750,00
HEP ODS d.o.o.	RASPLET KB 35 I 20(10) KV ZA RTS JELSA 1 2723	0,00	0,00	19.640,00	0,00	19.640,00
HEP ODS d.o.o.	VTS 20(10)/0,4 KV I PRIKLJUČNI KB 20 KV HVAR-36 (REMETINICA)	0,00	0,00	18.400,00	0,00	18.400,00
HEP ODS d.o.o.	DV 10KV POSTIRA-PUČIŠĆA (ZAMJENA DRVENIH STUPOVA SA BETONSKIM) 2222	0,00	0,00	18.170,00	0,00	18.170,00
HEP ODS d.o.o.	KTS 20(10)/0,4 kV DRVENIK MALI 5 2721	0,00	0,00	18.100,00	0,00	18.100,00
HEP ODS d.o.o.	KB 20 kV SLATINE 7 2723	0,00	0,00	18.064,00	0,00	18.064,00
HEP ODS d.o.o.	KB 1 KV IZ TS 10/0,4KV BOL 5 (UV. PRIKLJUČENJA CVITOVIĆ) 2712	0,00	0,00	17.964,00	0,00	17.964,00
HEP ODS d.o.o.	KTS 20(10)/0,4 KV VELA STINIVA I PRIKLJUČNI KB 20 KV	0,00	0,00	17.820,00	0,00	17.820,00
HEP ODS d.o.o.	KB 1 KV IZ TS 20(10)/0,4 KV PUČIŠĆA 6 (UV.PR. DRPIĆ IVICA) 2712	0,00	0,00	17.800,00	0,00	17.800,00
HEP ODS d.o.o.	TS 20(10)/0,4 KV "DRVENIK MALI 4" I PRIKLJ 2X20(10) KV KB 2721	0,00	0,00	16.800,00	0,00	16.800,00
HEP ODS d.o.o.	KTS 20(10)/0,4 KV SUPETAR 21 I PRIKLJUČNI 2*KB 20(10) KV	0,00	0,00	15.250,00	0,00	15.250,00
HEP ODS d.o.o.	PRIKLJ. KB 20 kV za KTS 20(10)/0,4 kV ARBANIJA 11 2721	0,00	0,00	14.899,00	0,00	14.899,00
HEP ODS d.o.o.	1 KV KB IZ TS VIS 2 ZA POS VIS1 2712	0,00	0,00	14.359,74	0,00	14.359,74
HEP ODS d.o.o.	KB 1 KV IZ TS 20(10)/0,4 KV MILNA 3, 7, 5 I ODCJEP ZA TS 20(10)/0,4 KV MILNA 12 2712	0,00	0,00	13.040,00	0,00	13.040,00
HEP ODS d.o.o.	KB 20(10) KV ZA TS 20(10)/0,4 KV SUĆURAJ 4 (ZABRIG) 2723	0,00	0,00	12.889,68	0,00	12.889,68

HEP ODS d.o.o.	MTS 10(20)/0,4 kV SLATINE 7 2721	0,00	0,00	12.870,00	0,00	12.870,00
HEP ODS d.o.o.	VTS 20(10)/0,4 kV SUTIVAN 14 2721	0,00	0,00	12.800,00	0,00	12.800,00
HEP ODS d.o.o.	KB 10(20) kV STOMORSKA 5 2723	0,00	0,00	12.500,00	0,00	12.500,00
HEP ODS d.o.o.	TS 20(10)/0,4KV BOL 14, PRIKLJ DOBRA LOKACIJA D.O.O.	0,00	0,00	12.277,32	0,00	12.277,32
HEP ODS d.o.o.	UVOĐENJE U SDV - TS 20(10)/0,4 KV SUTIVAN 3 (TJ BRAČ) 2661	0,00	0,00	11.820,91	0,00	11.820,91
HEP ODS d.o.o.	KTS 20(10)/0,4 KV MARINA ZEMLJE-1 2721	0,00	0,00	11.775,00	0,00	11.775,00
HEP ODS d.o.o.	KB RASPLET 35 kV i 20(10) kV IZMEĐU TS 10/0,4 kV ČIOVO 13 i TS 10/0,4 kV OKRUG GORNJI 10 2723	0,00	0,00	11.528,00	0,00	11.528,00
HEP ODS d.o.o.	KB 1KV IZ STS 10/0,4KV HACIENDA (UV. PR. JAKELIĆ NEDJELKA - NEDA) 2712	0,00	0,00	11.200,00	0,00	11.200,00
HEP ODS d.o.o.	GTS 20(10)/0,4 kV KOMIŽA 12 2721	0,00	0,00	11.050,00	0,00	11.050,00
HEP ODS d.o.o.	KB 1KV IZ TS NEREŽIŠĆA 7-UV.PR. FILIPI I BEZMALINOVIĆ 2712	0,00	0,00	11.000,00	0,00	11.000,00
HEP ODS d.o.o.	KTS 20(10)/0,4 kV ARBANIJA 11 2721	0,00	0,00	10.850,00	0,00	10.850,00
HEP ODS d.o.o.	KB 1 KV IZ TS 10/0,4 KV KOMIŽA 1, PUNIONICA EL. VOZILA-GRAD KOMIŽA 2712	0,00	0,00	10.780,68	0,00	10.780,68
HEP ODS d.o.o.	ZR.MR 1 KV, KB 1 KV TS 20(10)/0,4 "ROGAČ 1" NELA ROŠČIĆ	0,00	0,00	10.360,00	0,00	10.360,00
HEP ODS d.o.o.	KB 20(10) kV GDINJ 3 - VIRAK 2723	0,00	0,00	10.137,20	0,00	10.137,20
HEP ODS d.o.o.	KABLIRANJE DIJELA DV 10 KV "STS SUĆURAJ 3 - TTS SUĆURAJ 2", PLAN 2020 2523	0,00	0,00	10.042,30	0,00	10.042,30
HEP ODS d.o.o.	KB 1 kV iz TS 20(10)/0,4 kV HVAR 19, (Prij. Hotel"Palace, š.p. 697462) 2712	0,00	0,00	9.731,00	0,00	9.731,00
HEP ODS d.o.o.	KB 10(20) kV OKRUG GORNJI - 14 2723	0,00	0,00	9.370,68	0,00	9.370,68
HEP ODS d.o.o.	ČIOVO-PRIKLJUČCI	0,00	0,00	9.201,12	0,00	9.201,12
HEP ODS d.o.o.	TS 20(10)/0,4 kV LOKVA 2721	0,00	0,00	9.106,45	0,00	9.106,45

HEP ODS d.o.o.	DTS 20(10)/0,4 KV VIS-13 I PRIKLJUČNI 2*KB 20(10) KV	0,00	0,00	8.000,00	0,00	8.000,00
HEP ODS d.o.o.	REKONSTRUKCIJA DV 10 KV BOGOMOLJE-MLASKA 2222	0,00	0,00	7.770,00	0,00	7.770,00
HEP ODS d.o.o.	OTOK DRVENIK-PRIKLJUČCI	0,00	0,00	7.611,37	0,00	7.611,37
HEP ODS d.o.o.	MTS 20(10)/0,4 KV SUČURAJ 4 I PRIKLJUČNI 2 X KB 20 KV	0,00	0,00	7.437,17	0,00	7.437,17
HEP ODS d.o.o.	KTS 20(10)/0,4 kV BASINA 3 2721	0,00	0,00	7.433,00	0,00	7.433,00
HEP ODS d.o.o.	KABLIRANJE DIJELA DALEKOVODA NA PODRUČJU TTS 10/04kV SMOKOVA 2723	0,00	0,00	7.387,20	0,00	7.387,20
HEP ODS d.o.o.	PRIKLJ. KB 20(10)kV ZA KTS 20(10)/0,4 kV DRVENIK MALI 5 2723	0,00	0,00	7.320,00	0,00	7.320,00
HEP ODS d.o.o.	PRIKLJUČNI KB 20 KV ZA DTS KONOPICE 2721	0,00	0,00	7.250,00	0,00	7.250,00
HEP ODS d.o.o.	1 KV KB IZ TS VIS 2 ZA POS VIS3 2712	0,00	0,00	7.236,66	0,00	7.236,66
HEP ODS d.o.o.	GTS 10(20)/0,4 kV SUPETAR-15	0,00	0,00	7.097,37	0,00	7.097,37
HEP ODS d.o.o.	PRIKLJUČNI 20 KV KB ZA TS 20(10)/0,4 KV OKRUG GORNJI 18 I KB 1 KV ZA RECIKLAŽNO DVORIŠTE	0,00	0,00	7.002,00	0,00	7.002,00
HEP ODS d.o.o.	KB 20 kV RAVNO STUPIŠĆE 2723	0,00	0,00	6.642,32	0,00	6.642,32
HEP ODS d.o.o.	KB 20(10) KV RAVNO - STUPIŠĆE PRVA FAZA, VIS 2523	0,00	0,00	6.090,00	0,00	6.090,00
HEP ODS d.o.o.	TS 20(10)/0,4 KV SUTIVAN 12 I PRIKLJUČNI 3*KB	0,00	0,00	5.500,00	0,00	5.500,00
HEP ODS d.o.o.	TS 20(10)/0,4 kV ZASTRAŽIŠĆE 1 2721	0,00	0,00	5.433,76	0,00	5.433,76
HEP ODS d.o.o.	TS 20(10)/0,4 KV HUMAC I PRIKLJUČNI KB 20(10) KV	0,00	0,00	5.190,00	0,00	5.190,00
HEP ODS d.o.o.	KB 10(20) kV ODLAGALIŠĆE WELLINGTON 2723	0,00	0,00	5.113,00	0,00	5.113,00
HEP ODS d.o.o.	KTS 20(10)/0,4 KV POVLJA-3 I PRIKLJUČNI KB 2*KB 20 KV	0,00	0,00	5.082,00	0,00	5.082,00
HEP ODS d.o.o.	GTS 10(20)/0,4 kV FORTICA (š.p. 684259) 2721	0,00	0,00	4.800,00	0,00	4.800,00

HEP ODS d.o.o.	KTS 20(10)/0,4 kV VIS 12 2721	0,00	0,00	4.654,09	0,00	4.654,09
HEP ODS d.o.o.	KB NN TS JELSA 3 - RS JELSA 1 2712	0,00	0,00	4.635,68	0,00	4.635,68
HEP ODS d.o.o.	TS 35/20(10) kV BOGOMOLJE 2731	0,00	0,00	4.521,25	0,00	4.521,25
HEP ODS d.o.o.	TS 20(10)/0,4 KV KONOPICE I PRIKLJUČNI KB 20 KV	0,00	0,00	4.500,00	0,00	4.500,00
HEP ODS d.o.o.	TS 20(10)/0.4 KV MALO GRABLJE 2721	0,00	0,00	4.463,25	0,00	4.463,25
HEP ODS d.o.o.	KB 20(10) kV GDINJ 1 - SRHOV DOLAC 2723	0,00	0,00	4.352,50	0,00	4.352,50
HEP ODS d.o.o.	GTS 20(10)/0,4 kV KOMIŽA 11 2721	0,00	0,00	4.321,24	0,00	4.321,24
HEP ODS d.o.o.	KTS 20(10)/0,4 KV SUMARTIN-6 SA PRIKLJUČNIM KB 20 KV	0,00	0,00	4.115,00	0,00	4.115,00
HEP ODS d.o.o.	KB 1KV IZ TS STOMORSKA 3, KB 20 KV IZ TS STOMORSKA 5 (DIO TRASE PLANIRANOG KB 20KV)	0,00	0,00	4.029,00	0,00	4.029,00
HEP ODS d.o.o.	OTOK VIS-PRIKLJUČCI	0,00	0,00	3.823,13	0,00	3.823,13
HEP ODS d.o.o.	1 KV KB IZ TS VIS 2 ZA POS VIS2 2712	0,00	0,00	3.600,00	0,00	3.600,00
HEP ODS d.o.o.	KTS 20(10)/0,4 BASINA-4 I PRIKLJUČNI KB 20 KV	0,00	0,00	3.600,00	0,00	3.600,00
HEP ODS d.o.o.	SN PRIKLJUČNI KABEL 2XKB 20 KV ZA TS 20(10)/0.4 KV "SLATINE 5" 2523	0,00	0,00	3.580,00	0,00	3.580,00
HEP ODS d.o.o.	Priklj. KB 20 (10) kV POSTIRA 11 (Lovrečina) 2723	0,00	0,00	3.150,00	0,00	3.150,00
HEP ODS d.o.o.	GTS 10(20)/0,4 kV OKRUG GORNJI - 14 2721	0,00	0,00	3.050,72	0,00	3.050,72
HEP ODS d.o.o.	TS 20(10)/0,4 KV "OKRUG GORNJI 20" I PRIKLJUČNI 2 X KB 20 KV	0,00	0,00	3.039,29	0,00	3.039,29
HEP ODS d.o.o.	GTS 10(20)/0.4 kV SUMARTIN - 5 2721	0,00	0,00	2.840,00	0,00	2.840,00
HEP ODS d.o.o.	KB 20 KV TS SUMARTIN-6-SPOJ NA POSTOJEĆI KB 20 KV PREMA TS SUMARTIN-4 2723	0,00	0,00	2.750,00	0,00	2.750,00
HEP ODS d.o.o.	GTS 20(10)/0,4 kV RUDA 2721	0,00	0,00	2.500,00	0,00	2.500,00
HEP ODS d.o.o.	KB 1 KV IZ TS 20(10)/0,4 KV OKRUG GORNJI 1 (PRIKLJUČAK OPĆINA	0,00	0,00	2.500,00	0,00	2.500,00

	OKRUG, ANTE AGNIĆ, RADIM TOMEK) 2712					
HEP ODS d.o.o.	Rek. GTS 20(10)/0,4 kV SUTIVAN 3 2721	0,00	0,00	2.239,20	0,00	2.239,20
HEP ODS d.o.o.	KB 1 KV IZ TS OKRUG GORNJI 4 (PRIKLJUČAK NEVISTIĆ I BAUMAN) 2712	0,00	0,00	2.150,00	0,00	2.150,00
HEP ODS d.o.o.	KB 1 KV IZ TS 20(10)/0,4 KV OKRUG GORNJI 5 PRIKLJUČAK MARINČIĆ DRAGAN 2712	0,00	0,00	2.140,00	0,00	2.140,00
HEP ODS d.o.o.	STS SUĆURAJ (PELINOVIK 1) O.HVAR 2721	0,00	0,00	2.086,92	0,00	2.086,92
HEP ODS d.o.o.	KB 35 kV i 20 kV NEREŽIŠĆA - SUPETAR 2723	0,00	0,00	1.988,00	0,00	1.988,00
HEP ODS d.o.o.	KB 35KV IZ TS 35/10 PODGORA PREMA TS 35/10 KV BOGOMOLJE 2733	0,00	0,00	1.800,00	0,00	1.800,00
HEP ODS d.o.o.	TS 20(10)/0,4 KV OKRUG GORNJI-14 2721	0,00	0,00	1.710,00	0,00	1.710,00
HEP ODS d.o.o.	KB 20 kV "ODCJEP VRBOSKA-4 - VRBOSKA-3" 2723	0,00	0,00	1.638,50	0,00	1.638,50
HEP ODS d.o.o.	TS 20(10)/0,4 KV OKRUG GORNJI 18 (RECIKLAŽNO DVORIŠTE) 2721	0,00	0,00	1.558,50	0,00	1.558,50
HEP ODS d.o.o.	20 KV KB TS UPOV VRBOSKA-TS BASINA-3 2723	0,00	0,00	1.535,64	0,00	1.535,64
HEP ODS d.o.o.	KB 20(10) kV ZA TS 20(10)/0,4 kV RUDINE 2 2723	0,00	0,00	1.500,00	0,00	1.500,00
HEP ODS d.o.o.	GTS 10/0,4KV PUČIŠĆA 9 (UV. PR. KLESARSKA ŠKOLA) 2721	0,00	0,00	1.500,00	0,00	1.500,00
HEP ODS d.o.o.	TS 20(10)/0,4 KV I PRIKLJUČNI KB 20 KV PRAPATNA-2	0,00	0,00	1.494,00	0,00	1.494,00
HEP ODS d.o.o.	TS 10/0,4KV DRAČEVICA 2 I KB 20KV ZA TS 10/0,4KV DRAČEVICA 2	0,00	0,00	1.460,00	0,00	1.460,00
HEP ODS d.o.o.	TS 10(20)/0,4 KV MILNA 20 I PRIKLJUČNI 2*20 KB 20 KV	0,00	0,00	1.378,40	0,00	1.378,40



HEP ODS d.o.o.	UGRADNJA DALJINSKI UPRAVLJIVOG PREKIDAČA NA DV 20(10) kV STARI GRAD - SUĆURAJ 2722	0,00	0,00	1.340,54	0,00	1.340,54
HEP ODS d.o.o.	KB 10(20) kV HUMAC 2723	0,00	0,00	1.320,00	0,00	1.320,00
HEP ODS d.o.o.	KTS 20(10)/0,4 kV PLANICA 2721	0,00	0,00	1.298,09	0,00	1.298,09
HEP ODS d.o.o.	PRIKLJ. KB 20 kV ZA KTS 20(10)/0,4 kV VIS 12 2723	0,00	0,00	1.250,00	0,00	1.250,00
HEP ODS d.o.o.	TS 20(10)/0,4 kV RUDINE 2 2721	0,00	0,00	1.250,00	0,00	1.250,00
HEP ODS d.o.o.	MR NN ČIOVO 7 2211 (VEZA 23023)	0,00	0,00	1.223,40	0,00	1.223,40
HEP ODS d.o.o.	KB 20(10) kV ROGAČ 1 - ROGAČ 2 2723	0,00	0,00	1.200,00	0,00	1.200,00
HEP ODS d.o.o.	KB 20(10) kV SRHOV DOLAC - SMRKA 2723	0,00	0,00	1.120,00	0,00	1.120,00
HEP ODS d.o.o.	KB 20 kV HVAR 9 - HVAR 4 2723	0,00	0,00	1.050,00	0,00	1.050,00
HEP ODS d.o.o.	KTS 20(10)/0,4 kV DOL VODA 2721	0,00	0,00	1.050,00	0,00	1.050,00
HEP ODS d.o.o.	KB 20(10) kV ZASTRAŽIŠĆE 1 - DUBAC 2723	0,00	0,00	1.050,00	0,00	1.050,00
HEP ODS d.o.o.	PRIKLJUČNI 2xKB 20 kV ZA TS 20(10)/0,4 kV SLATINE 5 2723	0,00	0,00	1.000,00	0,00	1.000,00
HEP ODS d.o.o.	GTS 20(10)/0,4 kV HVAR 32 (ŠAMORETOV DOLAC) 2721	0,00	0,00	900,00	0,00	900,00
HEP ODS d.o.o.	VTS 10(20)/0,4 kV "SIRKOVAC" 2721	0,00	0,00	800,00	0,00	800,00
HEP ODS d.o.o.	REKONSTRUKCIJA NN MREŽE NA PODRUČJU TS ZASTRAŽIŠĆE 3 (VELA STINIVA) 2712	0,00	0,00	600,00	0,00	600,00
HEP ODS d.o.o.	KB 1 kV iz TS 20(10)/0,4 kV MILNA 2 (ŽENKA) 2712	0,00	0,00	500,00	0,00	500,00
HEP ODS d.o.o.	KB 20 kV GROHOTE 5 2723	0,00	0,00	500,00	0,00	500,00
HEP ODS d.o.o.	PRIKLJUČNI KB 20 KV TS PUČIŠĆA 5-TS PUČIŠĆA 12 2723	0,00	0,00	370,00	0,00	370,00
HEP ODS d.o.o.	TS 20(10)/0,4 kV MASLINICA-4 I PRIKLJUČNI KB 20 KV	0,00	0,00	300,00	0,00	300,00
HEP ODS d.o.o.	GTS 20(10)/0,4 kV DUBOKA 2721	0,00	0,00	300,00	0,00	300,00

HEP ODS d.o.o.	TS 20(10)/0,4 KV "STOMORSKA 5", KB 20(10), KB 1 KV-AGENCIJA EKO KAŠTELANSKI ZAHTJEV	0,00	0,00	300,00	0,00	300,00
HEP ODS d.o.o.	TS 20(10)/0,4 KV UPOV VRBOSKA I PRIKLJUČN KB I 20 KV	0,00	0,00	280,00	0,00	280,00
HEP ODS d.o.o.	KB 20 KV TS 20(10)/0,4 KV HVAR 29 - TS 20(10)/0,4 KV HVAR 3 2723	0,00	0,00	200,00	0,00	200,00
HEP ODS d.o.o.	KB 1 kV iz TS 20(10)/0,4 kV STOMORSKA 3 (Prij. Katrin Gunther, š.p. 697523) 2712	0,00	0,00	200,00	0,00	200,00
HEP ODS d.o.o.	VTS 10(20)/0,4 kV HUMAC 2721	0,00	0,00	160,00	0,00	160,00
HEP ODS d.o.o.	GTS 20(10)/0,4 kV PUČIŠĆA 9 2721	0,00	0,00	149,80	0,00	149,80
HEP ODS d.o.o.	KTS 20(10)/0,4 kV PUČIŠĆA 11 2721	0,00	0,00	60,00	0,00	60,00
HEP ODS d.o.o.	GTS 10(20)/0,4 kV VRBOSKA 7 2721	0,00	0,00	35,00	0,00	35,00
HEP ODS d.o.o.	TS 10(20)/0,4 kV BOGOMOLJSKA SELCA 3 (KOZJA)	0,00	0,00	12,50	0,00	12,50
HEP ODS d.o.o.	PROJEKTNA DOKUMENTACIJA (212)	0,00	0,00	339.410,00	0,00	339.410,00
HEP ODS d.o.o.	PROJEKTNA DOKUMENTACIJA (2742)	0,00	0,00	222.105,21	0,00	222.105,21
HEP ODS d.o.o.	TS 10(20) /0,4 kV UGLJAN SUŠICA, UGLJAN 2521	0,00	0,00	2.500,00	0,00	2.500,00
HEP ODS d.o.o.	KB 10(20) KV DOBROPOLJANA - NEVIDANE, PAŠMAN 2523	0,00	0,00	893.431,50	0,00	893.431,50
HEP ODS d.o.o.	KB 10(20) KV SPOJ NA KB 10(20) KV DUGI OTOK - SALI - TS ŽMAN 1 - TS ŽMAN 2 2523	0,00	0,00	1.215.761,47	0,00	1.215.761,47
HEP ODS d.o.o.	KB 10(20) KV RS LUKORAN - TS 35 KV UGLJAN 2523	0,00	0,00	1.544.305,10	0,00	1.544.305,10
HEP ODS d.o.o.	KB NN IZ TS STARA VASA, PAG 2512	0,00	0,00	149.225,00	0,00	149.225,00
HEP ODS d.o.o.	KB 35 KV KK HRID - TS 35 KV UGLJAN - KK ČINTA 2534	0,00	0,00	1.009.747,35	0,00	1.009.747,35
HEP ODS d.o.o.	REKONSTRUKCIJA MRNN IZ TS SUTOMIŠĆICA 2 (IZVOD: PROFACINI) ZA PRIKLJUČAK 190254 2712	0,00	0,00	7.433,49	0,00	7.433,49

HEP ODS d.o.o.	IZGRADNJA MRNN/PRODUŽENJE IZ TS 10(20)/0,4 KV LUKA (IZVOD: OBALA - ŠKOLA) 202579 2712	0,00	0,00	11.834,22	0,00	11.834,22
HEP ODS d.o.o.	RS/TS 10(20)/0,4 kV PAG - REKONSTRUKCIJA 2221	0,00	0,00	19.980,00	0,00	19.980,00
HEP ODS d.o.o.	TS 10(20)/0,4 KV RIVANJ 2, RIVANJ 2221	0,00	0,00	264.132,37	0,00	264.132,37
HEP ODS d.o.o.	TS 10(20)/0,4 KV ŽMAN 1, DUGI OTOK 2221	0,00	0,00	351.601,25	0,00	351.601,25
HEP ODS d.o.o.	TS BAŠACA 3 - REKONSTRUKCIJA 2221	0,00	0,00	54.287,34	0,00	54.287,34
HEP ODS d.o.o.	TS BAŠACA 2 - REKONSTRUKCIJA 2221	0,00	0,00	54.287,35	0,00	54.287,35
HEP ODS d.o.o.	PKB 10(20) KV KK SESTRUNJ 2 - KK TUN 1 2223	0,00	0,00	550.334,00	0,00	550.334,00
HEP ODS d.o.o.	PKB 10(20) KV KK RIVANJ 2 - KK SESTRUNJ 1 2223	0,00	0,00	3.061.420,00	0,00	3.061.420,00
HEP ODS d.o.o.	PKB 10(20) KV KK ZAPUNTEL - KK IST 1 2223	0,00	0,00	761.654,96	0,00	761.654,96
HEP ODS d.o.o.	KB 10(20) KV TS PAG 3 - TS BAŠACA 1 222	0,00	0,00	1.434.515,86	0,00	1.434.515,86
HEP ODS d.o.o.	TS 20/0,4 KV PAG 1 - REKONSTRUKCIJA 2221	0,00	0,00	38.310,00	0,00	38.310,00
HEP ODS d.o.o.	TS 20/0,4 KV ŠIMUNI 1 - REKONSTRUKCIJA 2221	0,00	0,00	57.930,00	0,00	57.930,00
HEP ODS d.o.o.	DV 20(35) KV KK PAG - RS PAG - REKONSTRUKCIJA 2222	0,00	0,00	1.070.227,90	0,00	1.070.227,90
HEP ODS d.o.o.	TS 110/10(20) KV PAG - ISTOSMJERNI RAZVOD, PAG 2231	0,00	0,00	51.080,00	0,00	51.080,00
HEP ODS d.o.o.	TS 110/10(20) KV PAG - REVITALIZACIJA SUSTAVA VATRODOJAVE 2231	0,00	0,00	109.927,57	0,00	109.927,57
HEP ODS d.o.o.	TS 35/10(20) KV KUKLJICA - ISTOSMJERNO NAPAJANJE 2232	0,00	0,00	55.570,00	0,00	55.570,00

HEP ODS d.o.o.	KB NN IZ TS LOKUNJA, PAG 2212	0,00	0,00	189.788,50	0,00	189.788,50
HEP ODS d.o.o.	KB 10(20) ZA TS MALA GLAVA 2723	0,00	0,00	370,00	0,00	370,00
HEP ODS d.o.o.	KB NN IZ TS MULINE 1 ZA PRIKLJUČAK OPG NEVIO ŠTEFULJAK 202352, UGLJAN 2712	0,00	0,00	31.207,42	0,00	31.207,42
HEP ODS d.o.o.	IZGRADNJA MRNN/PRODUŽENJE IZ TS 10(20)/0,4 KV SALI 1 (IZVOD - SELO) 202331 2712	0,00	0,00	46.018,51	0,00	46.018,51
HEP ODS d.o.o.	PRODUŽENJE MRNN IZ TS PAŠMAN 1 (IZVOD: VORTIĆ) ZA 200666 2712	0,00	0,00	624,00	0,00	624,00
HEP ODS d.o.o.	IZGRADNJA MRNN/PRODUŽENJE IZ TS LISIČNJAK (IZVOD: BR.4.) ZA 181337 2712	0,00	0,00	14.356,00	0,00	14.356,00
HEP ODS d.o.o.	IZGRADNJA MRNN/PRODUŽENJE IZ TS BOŽAVA (IZVOD: POLICIJA) ZA 200701 2712	0,00	0,00	644,00	0,00	644,00
HEP ODS d.o.o.	IZGRADNJA MRNN/PRODUŽENJE IZ TS ZAGLAV 1 (IZVOD: OBALA ŠKOLA) ZA 200266 2712	0,00	0,00	774,00	0,00	774,00
HEP ODS d.o.o.	IZGRADNJA MRNN/PRODUŽENJE IZ TS SAVAR (IZVOD: SELO) ZA 200658 2712	0,00	0,00	760,00	0,00	760,00
HEP ODS d.o.o.	IZGRADNJA NNI IZ TS PAŠMAN VELI (ZVOD: HEP D.D.-PUNIONICA) 200792 2712	0,00	0,00	1.000,00	0,00	1.000,00
HEP ODS d.o.o.	IZGRADNJA MRNN/PRODUŽENJE IZ TS 10(20)/0,4 KV ŠIMUNI 3 (IZVOD: 6) 171735 2712	0,00	0,00	13.781,00	0,00	13.781,00
HEP ODS d.o.o.	KB NN IZ TS MAKOVAC ZA PRIKLJUČAK RADIĆ BORIS 201272, MALI IŽ 2712	0,00	0,00	1.052,00	0,00	1.052,00
HEP ODS d.o.o.	REKONSTRUKCIJA MRNN IZ TS 10(20)/0,4 KV ŽDRELAC 4 (IZVOD: MATLOVAC) 180218 2712	0,00	0,00	2.599,00	0,00	2.599,00

HEP ODS d.o.o.	IZGRADNJA MRNN/PRODUŽENJE IZ TS 10(20)/0,4 KV MANDRE 4 (IZVOD: BR. 5) 201278 2712	0,00	0,00	31.708,82	0,00	31.708,82
HEP ODS d.o.o.	IZGRADNJA MRNN/PROSUŽENJE IZ TS 10(20)/0,4 KV BOŽAVA (IZVOD: HOTEL) ZA 201760 2712	0,00	0,00	888,00	0,00	888,00
HEP ODS d.o.o.	KBNN IZ TS UGLJAN - HOTEL ZA PRIKLJUČAK CUGELJ IGNAC 190454, UGLJAN 2712	0,00	0,00	9.935,17	0,00	9.935,17
HEP ODS d.o.o.	IZGRADNJA MRNN/PRODUŽENJE IZ TS 10(20)/0,4 KV VELI RAT (IZVOD: OBALA JUG) 190785 2712	0,00	0,00	13.436,38	0,00	13.436,38
HEP ODS d.o.o.	IZGRADNJA MRNN/PRODUŽENJE IZ TS 10(20)/0,4 KV UGLJAN-SUŠICA (IZVOD: VIKEND NASELJE) 181142 2712	0,00	0,00	21.461,56	0,00	21.461,56
HEP ODS d.o.o.	IZGRADNJA MRNN/PRODUŽENJE IZ TS 10(20)/,04 KV ŽMAN 1 (IZVOD: OBALA) ZA 202188 2712	0,00	0,00	28.211,23	0,00	28.211,23
HEP ODS d.o.o.	IZGRADNJA MRNN/PRODUŽENJE IZ TS 10(20)/0,4 KV UGLJAN-SUŠICA (IZVOD: VIKEND NASELJE) 181147 2712	0,00	0,00	2.713,40	0,00	2.713,40
HEP ODS d.o.o.	KB NN IZ TS MRLJANE 2 ZA PRIKLJUČAK PIKUNIĆ DARIO 202094, MRLJANE 2712	0,00	0,00	3.510,81	0,00	3.510,81
HEP ODS d.o.o.	KB NN IZ TS ZAGLAV 2 ZA PRIKLJUČAK ŠEŠELJA MARIO 200552, ZAGLAV 2712	0,00	0,00	53.918,65	0,00	53.918,65
HEP ODS d.o.o.	KB NN IZ TS TKON 1 ZA PRIKLJUČAK R.O. MORMORA VL. VEDRAN PRIBILOVIĆ 181331, TKON 2712	0,00	0,00	9.898,27	0,00	9.898,27

HEP ODS d.o.o.	IZGRADNJA MRNN/PRODUŽENJE IZ TS 10(20)/0,4 KV VLAŠIĆI 3 (IZVOD: 4) 191433 2712	0,00	0,00	48.511,69	0,00	48.511,69
HEP ODS d.o.o.	IZGRADNJA/PRODUŽENJE NNM IZ TS 10(20)/0,4 KV SILBA 2 (IZVOD: PIJACA 2) 191645 2712	0,00	0,00	15.766,82	0,00	15.766,82
HEP ODS d.o.o.	IZGRADNJA NNI IZ TS 10(20)/0,4 KV PAG-SV.DUH (NOVI IZVOD BR.9) 202477 2712	0,00	0,00	72.236,39	0,00	72.236,39
HEP ODS d.o.o.	IZGRADNJA MRNN/PRODUŽENJE IZ TS 10(20)/0,4 KV KUKLJICA 2 (IZVOD: BRODOGRADITELJ) 202792 2712	0,00	0,00	23.598,30	0,00	23.598,30
HEP ODS d.o.o.	IZGRADNJA MRNN/PRODUŽENJE IZ TS 10(20)/0,4 KV SILBA 3 (IZVOD: SOTORIŠĆE 2) 202753 2712	0,00	0,00	7.921,53	0,00	7.921,53
HEP ODS d.o.o.	IZGRADNJA/PRODUŽENJE MRNN IZ TS 10(20)/0,4 KV PREMUDA (IZVOD: NOVI) 202078 2712	0,00	0,00	15.613,46	0,00	15.613,46
HEP ODS d.o.o.	IZGRADNJA MRNN/PRODUŽENJE IZ TS 10(20)/0,4 KV IŽ VELI 3 (IZVOD: CESTA) 190011 2712	0,00	0,00	19.081,35	0,00	19.081,35
HEP ODS d.o.o.	IZGRADNJA MRNN/PRODUŽENJE IZ TS 10(20)/0,4 KV SUTOMIŠĆICA 2 (IZVOD: ISTOK) 192696 2712	0,00	0,00	35.773,52	0,00	35.773,52
HEP ODS d.o.o.	REKONSTRUKCIJA MRNN IZ TS 10(20)/0,4 KV LUKORAN VELI 2 (IZVOD: SIKIRIĆ-RANČIĆ) 210282 2712	0,00	0,00	1.167,97	0,00	1.167,97
HEP ODS d.o.o.	IZGRADNJA MRNN/PRODUŽENJE IZ TS 10(20)/0,4 KV MANDRE 4 (IZVOD: BR.6) 202790 2712	0,00	0,00	16.365,00	0,00	16.365,00
HEP ODS d.o.o.	IZGRADNJA MRNN/PRODUŽENJE IZ TS 10(20)/0,4 KV SILBA 1 (IZVOD: SOTORIŠĆE) 202667 2712	0,00	0,00	8.925,96	0,00	8.925,96

HEP ODS d.o.o.	IZGRADNJA MRNN/PRODUŽENJE IZ TS 10(20)/0,4 KV ŽMAN 2 (IZVOD: JAZINA) 202454 2712	0,00	0,00	14.098,93	0,00	14.098,93
HEP ODS d.o.o.	REKONSTRUKCIJA MRNN IZ TS 10(20)/0,4 KV BRBINJ (IZVOD: ISTOK) 191776 2712	0,00	0,00	8.480,83	0,00	8.480,83
HEP ODS d.o.o.	IZGRADNJA MRNN/PRODUŽENJE IZ TS 10(20)/0,4 KV SAVAR (IZVOD: PELEGRIN) 210491 2712	0,00	0,00	18.182,13	0,00	18.182,13
HEP ODS d.o.o.	TS 10(20)/0,4 KV MANDRE 5, PAG	0,00	0,00	1.049.701,16	0,00	1.049.701,16
HEP ODS d.o.o.	POSLOVNICA PAG - REKONSTRUKCIJA 2651	0,00	0,00	123.303,00	0,00	123.303,00
HEP ODS d.o.o.	TS 10(20)/0,4 KV MANDRE 6, PAG	0,00	0,00	1.516.599,73	0,00	1.516.599,73
HEP ODS d.o.o.	TS 10(20)/0,4 KOŠLJUN 2, PAG	0,00	0,00	524.096,19	0,00	524.096,19
HEP ODS d.o.o.	TS 10(20)/0,4 KV POVLJANA 13, PAG	0,00	0,00	1.386.229,06	0,00	1.386.229,06
HEP ODS d.o.o.	SLUGA MARIJA 70067328, PAG - UREĐENJE OMM 2213	0,00	0,00	12.653,36	0,00	12.653,36
HEP ODS d.o.o.	UREĐENJE PRIKLJUČAKA NA MRNN IZ TS TKON 4 2213	0,00	0,00	5.030,83	0,00	5.030,83
HEP ODS d.o.o.	UREĐENJE PRIKLJUČAKA NA MRNN IZ TS TKON 1 2213	0,00	0,00	3.211,22	0,00	3.211,22
HEP ODS d.o.o.	UREĐENJE PRIKLJUČAKA NA MRNN IZ TS ŽDRELAC 4 2213	0,00	0,00	1.745,63	0,00	1.745,63
HEP ODS d.o.o.	UREĐENJE PRIKLJUČAKA NA MRNN IZ TS LOKUNJA 2213	0,00	0,00	79.598,00	0,00	79.598,00
HEP ODS d.o.o.	ANTIČEV MARKO 70054957, BANJ - FNE 2213	0,00	0,00	496,60	0,00	496,60
HEP ODS d.o.o.	MIŠKOVIĆ ŠIME 70063307, MIŠKOVIĆI - UREĐENJE OMM 2213	0,00	0,00	5.150,82	0,00	5.150,82
HEP ODS d.o.o.	MIŠKOVIĆ ŠIME 70063308, MIŠKOVIĆI - UREĐENJE OMM 2213	0,00	0,00	6.670,81	0,00	6.670,81
HEP ODS d.o.o.	TS 10(20)/0,4 KV BANJ 4	0,00	0,00	1.929.673,18	0,00	1.929.673,18
HEP ODS d.o.o.	TS 10(20)/0,4 KV ŽMAN 3	0,00	0,00	857.290,09	0,00	857.290,09

HEP ODS d.o.o.	TS 10(20)/0,4 KV VELIKA LAMJANA LUKA	0,00	0,00	244.662,47	0,00	244.662,47
HEP ODS d.o.o.	TS 35/10 KV UGLJAN (REKONSTRUKCIJA SEKUNDARNE OPREME)	0,00	0,00	13.986,19	0,00	13.986,19
HEP ODS d.o.o.	TS 10(20)/0,4 UGLJAN SUŠICA , UGLJAN 2721	0,00	0,00	31.754,89	0,00	31.754,89
HEP ODS d.o.o.	PRIKLJUČCI - UGLJAN	0,00	0,00	444.073,72	0,00	444.073,72
HEP ODS d.o.o.	TS 10(20)/0,4 KV ČEPRJANDA 1, UGLJAN	0,00	0,00	751.294,43	0,00	751.294,43
HEP ODS d.o.o.	PRIKLJUČCI - PAG	0,00	0,00	690.769,26	0,00	690.769,26
HEP ODS d.o.o.	TS 10(20)/0,4 KV KOŠLJUN 3	0,00	0,00	597.708,22	0,00	597.708,22
HEP ODS d.o.o.	KBA 20 kV TS 35/10 kV DUGI OTOK - BOŽAVA	0,00	0,00	9.618,52	0,00	9.618,52
HEP ODS d.o.o.	TS 10(20)/0,4 KV DUGI OTOK - LUKA	0,00	0,00	10.475,00	0,00	10.475,00
HEP ODS d.o.o.	TS 35/10 KV SALI UVOĐENJE SDV , DUGI OTOK 2661	0,00	0,00	65.702,73	0,00	65.702,73
HEP ODS d.o.o.	PRIKLJUČCI - DUGI OTOK	0,00	0,00	164.789,72	0,00	164.789,72
HEP ODS d.o.o.	PRIKLJUČCI - VIR	0,00	0,00	2.010.784,99	0,00	2.010.784,99
HEP ODS d.o.o.	PRIKLJUČCI - PAŠMAN	0,00	0,00	303.247,40	0,00	303.247,40
HEP ODS d.o.o.	TS 35/10 KV SILBA (REKONSTRUKCIJA SEKUNDARNE OPREME)	0,00	0,00	191.280,59	0,00	191.280,59
HEP ODS d.o.o.	PRIKLJUČCI - SILBA	0,00	0,00	49.159,99	0,00	49.159,99
HEP ODS d.o.o.	PRIKLJUČCI - OLIB	0,00	0,00	35.614,25	0,00	35.614,25
HEP ODS d.o.o.	PRIKLJUČCI - IŽ	0,00	0,00	25.616,99	0,00	25.616,99
HEP ODS d.o.o.	PRIKLJUČCI - MOLAT	0,00	0,00	10.278,54	0,00	10.278,54
HEP ODS d.o.o.	PRIKLJUČCI - IST	0,00	0,00	1.454,03	0,00	1.454,03
HEP ODS d.o.o.	PRIKLJUČCI - PREMUDA	0,00	0,00	55.060,65	0,00	55.060,65
HEP ODS d.o.o.	PRIKLJUČCI - RAVA	0,00	0,00	160,72	0,00	160,72
HEP ODS d.o.o.	TS 10(20)/0,4 kV MALA GLAVA 2721	0,00	0,00	370,00	0,00	370,00
HEP ODS d.o.o.	TS 10(20)/0,4 kV KOBILJAK 2721	0,00	0,00	370,00	0,00	370,00
HEP ODS d.o.o.	KB 20 KV TS SOLANA 1 - TS SOLANA	0,00	0,00	300,00	0,00	300,00



HEP ODS d.o.o.	TS 10(20)/0,4 KV SOLANA - REKONSTRUKCIJA 2721	0,00	0,00	159.027,57	0,00	159.027,57
HEP ODS d.o.o.	IZGRADNJA MRNN IZ TS VIR-KOZJAK (IZVOD: ZAPAD) ZA PRIKLJUČAK 191063 2712	0,00	0,00	1.167,00	0,00	1.167,00
HEP ODS d.o.o.	IZGRADNJA MRNN IZ TS VIR-ŽITNA (IZVOD: MO-1) ZA PRIKLJUČAK 171989 2712	0,00	0,00	22.846,20	0,00	22.846,20
HEP ODS d.o.o.	IZGRADNJA MRNN IZ TS VIR-ŽITNA (IZVOD: MO-1) ZA PRIKLJUČAK 170744 2712	0,00	0,00	19.137,00	0,00	19.137,00
HEP ODS d.o.o.	IZGRADNJA MRNN IZ TS VIR 5 (IZVOD: SJEVER) ZA PRIKLJUČAK 191875 2712	0,00	0,00	4.953,20	0,00	4.953,20
HEP ODS d.o.o.	IZGRADNJA MRNN IZ TS VIR 8 (IZVOD: ZAPAD) ZA PRIKLJUČAK 192523 2712	0,00	0,00	22.816,60	0,00	22.816,60
HEP ODS d.o.o.	IZGRADNJA MRNN IZ TS VIR- RADOVANJICA (IZVOD: MO-1-II) ZA PRIKLJUČAK 191223 2712	0,00	0,00	4.136,00	0,00	4.136,00
HEP ODS d.o.o.	IZGRADNJA MRNN/PRODUŽENJE IZ TS VIR-KOZJAK (IZVOD: KRO DO TS) ZA 192467 2712	0,00	0,00	864,00	0,00	864,00
HEP ODS d.o.o.	IZGRADNJA MRNN/PRODUŽENJE IZ TS VIR TOROVI (IZVOD:JUG) ZA PRIKLJUČAK 200650 2712	0,00	0,00	14.441,40	0,00	14.441,40
HEP ODS d.o.o.	IZGRADNJA MRNN/PRODUŽENJE IZ TS VIR-PREZIDA 2 (IZVOD: KRO-DO TS) ZA 191242 2712	0,00	0,00	542,00	0,00	542,00
HEP ODS d.o.o.	KB NN IZ TS 20/0,4 KV STRAŽA, VIR 2212	0,00	0,00	209.455,83	0,00	209.455,83
HEP ODS d.o.o.	KB NN IZ TS 20/0,4 KV PREZIDE GORNJE 2, VIR 2212	0,00	0,00	246.594,84	0,00	246.594,84

HEP ODS d.o.o.	TS 20/0,4 KV VIR ROSULJE - UVOĐENJE U SDV 2661	0,00	0,00	38.231,60	0,00	38.231,60
HEP ODS d.o.o.	TS 20/0,4 KV VIR - UVOĐENJE U SDV 2661	0,00	0,00	49.396,16	0,00	49.396,16
HEP ODS d.o.o.	TS 20/0,4 KV VIR PREZIDE 1 - UVOĐENJE U SDV 2661	0,00	0,00	38.231,60	0,00	38.231,60
HEP ODS d.o.o.	KB NN IZ TS BOBOVIK 2 ZA PRIKLJUČAK TOMIĆ ALEN 200570, VIR 2712	0,00	0,00	35.712,78	0,00	35.712,78
HEP ODS d.o.o.	IZGRADNJA MRNN/PRODUŽENJE IZ TS 10(20)/0,4 KV VIR-BISKUPNJAČA (IZVOD: MO-2) 201704 2712	0,00	0,00	40.460,75	0,00	40.460,75
HEP ODS d.o.o.	KB NN IZ TS PEDINKA ZA PRIKLJUČAK SOMLEC FRANJO 192648, VIR 2712	0,00	0,00	69.293,11	0,00	69.293,11
HEP ODS d.o.o.	IZGRADNJA MRNN/PRODUŽENJE IZ TS 10(20)/0,4 KV VIR-LOZICE (IZVOD JUGO-ZAPAD) 181109 2712	0,00	0,00	64.342,20	0,00	64.342,20
HEP ODS d.o.o.	IZGRADNJA MRNN/PRODUŽENJE IZ TS 10(20)/0,4 KV VIR 5 (NOVI IZVOD - JUG) 190875 2712	0,00	0,00	40.716,10	0,00	40.716,10
HEP ODS d.o.o.	IZGRADNJA MRNN/PRODUŽENJE IZ TS 10(20)/0,4 KV VIR-LUČICA 3 (IZVOD: ISTOK) 200584 2712	0,00	0,00	7.986,58	0,00	7.986,58
HEP ODS d.o.o.	IZGRADNJA MRNN/PRODUŽENJE IZ TS 10(20)/0,4 KV VIR-ŽITNA (IZVOD: KRO DO TS) 210506 2712	0,00	0,00	27.036,25	0,00	27.036,25
HEP ODS d.o.o.	TS 10(20)/0,4 KV SLANICA 2	0,00	0,00	50.580,48	0,00	50.580,48
HEP ODS d.o.o.	KB NN IZ TS SLANICA 2	0,00	0,00	113.018,35	0,00	113.018,35
HEP ODS d.o.o.	TS 10(20)/0,4 KV VRSI MURTER	0,00	0,00	23.601,00	0,00	23.601,00
HEP ODS d.o.o.	KB 10(20) KV TS MURTER 4 - TS VRSI MURTER	0,00	0,00	183,04	0,00	183,04
HEP ODS d.o.o.	TS 10(20)/0,4 KV MURTER 9	0,00	0,00	60.959,85	0,00	60.959,85
HEP ODS d.o.o.	KB 10(20) KV MURTER 4 - MURTER 9	0,00	0,00	374.044,71	0,00	374.044,71

HEP ODS d.o.o.	KB NN IZ TS MURTER 9 - PROŠIRENJE IZVODA BR. 2	0,00	0,00	40.524,77	0,00	40.524,77
HEP ODS d.o.o.	KB NN IZ TS JEZERA 2 - PROŠIRENJE IZVODA BR. 5 I 6	0,00	0,00	859,99	0,00	859,99
HEP ODS d.o.o.	KB NN IZ TS KAPRIJE 1 - PROŠIRENJE IZVODA BR. 3	0,00	0,00	2.238,96	0,00	2.238,96
HEP ODS d.o.o.	PKB 20 KV TRIBUNJ - O. LOGORUN - KAPRIJE (PROJEKTNA DOKUMENTACIJA)	0,00	0,00	13.146,40	0,00	13.146,40
HEP ODS d.o.o.	PROJEKTNA DOKUMENTACIJA ZA PKB 10(20) KV O. KAPRIJE (TS KAPRIJE 1) - O. KAKAN (KK KAKAN SJEVER)	0,00	0,00	79.900,00	0,00	79.900,00
HEP ODS d.o.o.	KB 10(20) KV KAKAN SJEVER - KK KAKAN JUG	0,00	0,00	130.541,39	0,00	130.541,39
HEP ODS d.o.o.	PROJEKTNA DOKUMENTACIJA ZA PKB 10(20) KV O. KAKAN (KK KAKAN JUG) - O. ŽIRJE (TS KOROMAŠINA)	0,00	0,00	96.270,00	0,00	96.270,00
HEP ODS d.o.o.	TS 10(20)/0,4 KV ŽIRJE 2	0,00	0,00	284.412,64	0,00	284.412,64
HEP ODS d.o.o.	TS 10(20)/0,4 KV ŽIRJE 3	0,00	0,00	221.785,62	0,00	221.785,62
HEP ODS d.o.o.	KB 10(20) KV ŽIRJE - ŽIRJE 2	0,00	0,00	255.989,70	0,00	255.989,70
HEP ODS d.o.o.	KB NN IZ TS ŽIRJE 2 (TRATINSKA)	0,00	0,00	307.018,09	0,00	307.018,09
HEP ODS d.o.o.	KB NN IZ TS ŽIRJE 3 (MIKAVICA)	0,00	0,00	251.298,39	0,00	251.298,39
HEP ODS d.o.o.	KB NN IZ TS KRAPANJ 2 - REKONSTRUKCIJA MREŽE	0,00	0,00	20.030,20	0,00	20.030,20
HEP ODS d.o.o.	PKB 10 KV ZLARIN - OBONJAN (SANACIJA OŠTEĆENJA)	0,00	0,00	352.231,00	0,00	352.231,00
HEP ODS d.o.o.	PRIKLJUČCI NA O. MURTERU	0,00	0,00	159.744,72	0,00	159.744,72
HEP ODS d.o.o.	PRIKLJUČCI NA O. KAPRIJU	0,00	0,00	9.999,94	0,00	9.999,94
HEP ODS d.o.o.	PRIKLJUČCI NA O. PRVIČU	0,00	0,00	95.094,68	0,00	95.094,68
HEP ODS d.o.o.	PRIKLJUČCI NA O. ŽIRJU	0,00	0,00	26.121,19	0,00	26.121,19
HEP ODS d.o.o.	PRIKLJUČCI NA O. ZLARINU	0,00	0,00	43.152,69	0,00	43.152,69
HEP ODS d.o.o.	PRIKLJUČCI NA O. KRAPNJU	0,00	0,00	13.070,60	0,00	13.070,60
HEP ODS d.o.o.	TS 10/0,4 KV POSTUP	0,00	0,00	208.716,90	0,00	208.716,90

HEP ODS d.o.o.	TS 10/0,4 KV PRIZDRINA	0,00	0,00	197.879,30	0,00	197.879,30
HEP ODS d.o.o.	IZLAZ OBALA POMORACA IZ TS OREBIĆ CENTAR 2	0,00	0,00	131.490,27	0,00	131.490,27
HEP ODS d.o.o.	TS 10(20) KV KUNA 2	0,00	0,00	11.000,00	0,00	11.000,00
HEP ODS d.o.o.	TS 10/0.4KV PLASTIKA	0,00	0,00	64.037,06	0,00	64.037,06
HEP ODS d.o.o.	PRIKLJUČCI PELJEŠAC	0,00	0,00	184.288,82	0,00	184.288,82
HEP ODS d.o.o.	PRIKLJUČCI MLJET	0,00	0,00	15.858,95	0,00	15.858,95
HEP ODS d.o.o.	PRIKLJUČCI STON	0,00	0,00	147.529,60	0,00	147.529,60
HEP ODS d.o.o.	PRIKLJUČCI BLATO	0,00	0,00	123.554,88	0,00	123.554,88
HEP ODS d.o.o.	PRIKLJUČCI KORČULA	0,00	0,00	88.736,12	0,00	88.736,12
HEP ODS d.o.o.	PRIKLJUČCI LASTOVO	0,00	0,00	3.609,87	0,00	3.609,87
HEP ODS d.o.o.	PRIKLJUČCI LUMBARDA	0,00	0,00	15.744,02	0,00	15.744,02
HEP ODS d.o.o.	PRIKLJUČCI SMOKVICA	0,00	0,00	54.847,93	0,00	54.847,93
HEP ODS d.o.o.	PRIKLJUČCI VELA LUKA	0,00	0,00	63.611,79	0,00	63.611,79
HEP ODS d.o.o.	TS 10/0.4 KV RATKUŠA	0,00	0,00	146.084,72	0,00	146.084,72
HEP ODS d.o.o.	STU IVICA TEPEH SINIŠA PETKOVIĆ ŠIROKA KORČULA	0,00	0,00	96.308,22	0,00	96.308,22
HEP ODS d.o.o.	STU JAGODA VESELINOVIĆ NN MREŽA BRNA	0,00	0,00	66.712,67	0,00	66.712,67
HEP ODS d.o.o.	NNM TS RUDINE RAČIŠĆE - KOSOVO	0,00	0,00	19.136,27	0,00	19.136,27
HEP ODS d.o.o.	KB NN MREŽA STANI	0,00	0,00	17.551,02	0,00	17.551,02
HEP ODS d.o.o.	NNM TS 10/0,4 KV GRADINA BAD	0,00	0,00	49.204,59	0,00	49.204,59
HEP ODS d.o.o.	TS 10/0,4 KV ŠIROKA	0,00	0,00	3.162,24	0,00	3.162,24
HEP ODS d.o.o.	TS 10(20)/0.4 KV BABINA S PRIKLJUČNIM 10(20) KV VODOM	0,00	0,00	1.008,00	0,00	1.008,00
HEP ODS d.o.o.	TS 10/0,4 KV KALE	0,00	0,00	34.824,52	0,00	34.824,52
HEP ODS d.o.o.	NNM STANI - STRATINČICA	0,00	0,00	24.160,00	0,00	24.160,00
HEP ODS d.o.o.	INVESTICIJSKA DOKUMENTACIJA	0,00	0,00	102.518,25	0,00	102.518,25
HEP ODS d.o.o.	OTKUP ZEMLJIŠTA ZA IZGRADNJU KTS STARA NOVALJA 4	0,00	0,00	141.480,00	0,00	141.480,00
HEP ODS d.o.o.	DOBAVA I UGRADNJA SKLADIŠNIH POLICA U POSLOVNOJ ZGRADI NOVALJA	0,00	0,00	10.637,15	0,00	10.637,15

HEP ODS d.o.o.	DTS 20/0,4 KV NOVA ZAIBILAZNICA 2, PRIKLJUČNI 20 KV KABELSKI DALEKOVOD I KBNNM	0,00	0,00	976.635,74	0,00	976.635,74
HEP ODS d.o.o.	KTS 20/0,4 KV KOMOROVAC 2 I 20 KV PRIKLJUČNI KABELSKI DALEKOVOD	0,00	0,00	392.891,86	0,00	392.891,86
HEP ODS d.o.o.	REKONSTRUKCIJA NN IZLAZA IZ KTS ZUBOVIĆI 1, IZLAZ BROJ 1 - NIKOLA PLAŽA	0,00	0,00	167.619,79	0,00	167.619,79
HEP ODS d.o.o.	REKONSTRUKCIJA KBNNM IZ KTS ZUBOVIĆI 1 NNI BR. 8 MUL	0,00	0,00	65.731,82	0,00	65.731,82
HEP ODS d.o.o.	KBNNM IZ KTS 20/0,4 KV NOVALJA CENTAR, NNI ISTARSKA - DALMATINSKA	0,00	0,00	256.975,14	0,00	256.975,14
HEP ODS d.o.o.	KBNNM IZ KTS 20/0,4 KV DUDIĆI, NNI DUDIĆI, NOVALJA	0,00	0,00	188.743,04	0,00	188.743,04
HEP ODS d.o.o.	KBNNM IZ KTS 20/0,4 KV DUDIĆI, NNI MULOBEDANJ, NOVALJA	0,00	0,00	155.146,20	0,00	155.146,20
HEP ODS d.o.o.	PRIKLJUČCI	0,00	0,00	1.399.118,98	0,00	1.399.118,98
<b>SVEUKUPNO HEP ODS d.o.o.</b>						<b>79.876.070,10</b>
<b>HRVATSKI OPERATOR PRIJENOSNOG SUSTAVA D.O.O.</b>						
Hrvatski operator prijenosnog sustava d.o.o.	Rješavanje imovinsko-pravnih odnosa radi nepotpunog izvlaštenja zemljišnih čestica te pripremni radovi u koridoru polaganja zamjenskog podmorskog kabela KB 110kV Crikvenica-Krk	7.778.392,00	0,00	0,00	0,00	7.778.392,00
Hrvatski operator prijenosnog sustava d.o.o.	Rješavanje imovinsko-pravnih odnosa radi nepotpunog izvlaštenja zemljišnih čestica u koridoru polaganja zamjenskog podmorskog kabela KB 110kV Krk-Cres	407.270,00	0,00	0,00	0,00	407.270,00
Hrvatski operator prijenosnog sustava d.o.o.	Rješavanje imovinsko-pravnih odnosa radi nepotpunog izvlaštenja zemljišnih čestica u koridoru polaganja zamjenskog podmorskog kabela KB 110kV Cres-Lošinj	274.334,00	0,00	0,00	0,00	274.334,00

Hrvatski operator prijenosnog sustava d.o.o.	Radovi na rekonstrukciji kabelaške kućice KK Stojan na otoku Rabu	2.103.009,00	0,00	0,00	0,00	2.103.009,00
Hrvatski operator prijenosnog sustava d.o.o.	Rekonstrukcija sabirnica i primarne opreme 110 kV te sustava pomoćnog napajanja u TS Lošinj	1.146.302,00	0,00	0,00	0,00	1.146.302,00
Hrvatski operator prijenosnog sustava d.o.o.	Rekonstrukcija KB 110 kV Dugi Rat - Postira	2.001.590,18	0,00	0,00	0,00	2.001.590,18
Hrvatski operator prijenosnog sustava d.o.o.	Rekonstrukciju KB 110 kV Brač - Hvar	0,00	0,00	0,00	0,00	0,00
Hrvatski operator prijenosnog sustava d.o.o.	Rekonstrukcija KB 110 kV Hvar - Korčula	250.500,00	0,00	0,00	0,00	250.500,00
Hrvatski operator prijenosnog sustava d.o.o.	Antikorozivna zaštita dalekovoda metalizacijom	2.088.750,00	0,00	0,00	0,00	2.088.750,00
Hrvatski operator prijenosnog sustava d.o.o.	Transport i pozicioniranje transformatora u TS Blato	35.000,00	0,00	0,00	0,00	35.000,00
Hrvatski operator prijenosnog sustava d.o.o.	Redovno i interventno održavanje regulacijskih sklopki	20.128,78	0,00	0,00	0,00	20.128,78
Hrvatski operator prijenosnog sustava d.o.o.	Nabava akumulatorskih baterija	32.804,26	0,00	0,00	0,00	32.804,26
Hrvatski operator prijenosnog sustava d.o.o.	Zamjena sustava pomoćnih napajanja u objektima PrP-a Split	26.610,00	0,00	0,00	0,00	26.610,00
Hrvatski operator prijenosnog sustava d.o.o.	Zamjena ulja i tvornički popravak energetskog transformatora iz TS Blato	749.000,00	0,00	0,00	0,00	749.000,00
Hrvatski operator prijenosnog sustava d.o.o.	Okretanje transformatora TR2 u TS Blato i premještaj TR1 u TS Kraljevac	174.306,19	0,00	0,00	0,00	174.306,19
Hrvatski operator prijenosnog sustava d.o.o.	Zamijena sekundarne opreme u TS Novalja - usklađenje prema načelima razgraničenja	605.596,66	0,00	0,00	0,00	605.596,66
Hrvatski operator prijenosnog sustava d.o.o.	Usklađenje obračunskih mjernih mjesta u TS Novalja i TS Blato	213.636,70	0,00	0,00	0,00	213.636,70
Hrvatski operator prijenosnog sustava d.o.o.	Zamjena vanjske rasvjete led rasvjetom u TS 110/35 kV Nerežišća	198.126,00	0,00	0,00	0,00	198.126,00
<b>SVEUKUPNO HRVATSKI OPERATOR PRIJENOSNOG SUSTAVA D.O.O.</b>						<b>18.105.355,77</b>
<b>HRVATSKA POŠTA D.D.</b>						

Hrvatska pošta d.d.	Ulaganje u opremu i sredstva rada	223.562,42	0,00	0,00	0,00	223.562,42
Hrvatska pošta d.d.	Ulaganje u opremu i sredstva rada	6.869,08	0,00	0,00	0,00	6.869,08
Hrvatska pošta d.d.	Ulaganje u opremu i sredstva rada	439.146,04	0,00	0,00	0,00	439.146,04
Hrvatska pošta d.d.	Ulaganje u opremu i sredstva rada	251.757,93	0,00	0,00	0,00	251.757,93
Hrvatska pošta d.d.	Ulaganje u opremu i sredstva rada	4.484,95	0,00	0,00	0,00	4.484,95
Hrvatska pošta d.d.	Ulaganje u opremu i sredstva rada	286.394,55	0,00	0,00	0,00	286.394,55
<b>SVEUKUPNO HRVATSKA POŠTA d.d.</b>						<b>1.212.214,97</b>
<b>HRVATSKE CESTE D.O.O.</b>						
Hrvatske ceste d.o.o.	Otok Šolta – obilaznica Grohota	0,00	0,00	287.304,00	0,00	287.304,00
Hrvatske ceste d.o.o.	Otok Korčula – Vela Luka D118	0,00	0,00	78.996,00	0,00	78.996,00
Hrvatske ceste d.o.o.	Pašman – Tkon – izmještanje luke	0,00	0,00	254.702,48	0,00	254.702,48
Hrvatske ceste d.o.o.	Pelješac – obilaznica Orebića	0,00	0,00	234.550,00	0,00	234.550,00
Hrvatske ceste d.o.o.	Sućuraj – Bogomolje – Poljica D116	0,00	0,00	462.499,30	0,00	462.499,30
Hrvatske ceste d.o.o.	Razvojne studije otoka i kopna	0,00	0,00	216.000,00	0,00	216.000,00
Hrvatske ceste d.o.o.	Cestovna povezanost s južnom Dalmacijom	113.104.957,96	640.928.095,09	125.526.547,95	0,00	879.559.601,00
Hrvatske ceste d.o.o.	Izgradnja prometnice od obilaznice Orebića do čvora Brijest	0,00	0,00	1.185.141,40	0,00	1.185.141,40
Hrvatske ceste d.o.o.	Otok Brač – prolaz Ložišće	0,00	0,00	2.098.837,65	0,00	2.098.837,65
Hrvatske ceste d.o.o.	Most kopno – otok Čiovo D315	0,00	0,00	628.755,00	0,00	628.755,00
Hrvatske ceste d.o.o.	Izvanredno održavanje D100, trajektno pristanište Porozina	0,00	0,00	2.779,90	0,00	2.779,90
Hrvatske ceste d.o.o.	Rekonstrukcija raskrižja na D105 u km 1+500, Lopar	0,00	0,00	10.187,60	0,00	10.187,60
Hrvatske ceste d.o.o.	Most Vir	0,00	0,00	28.893,00	0,00	28.893,00
Hrvatske ceste d.o.o.	Uređenje oborinske odvodnje na D415, Trpanj	0,00	0,00	422.391,97	0,00	422.391,97
Hrvatske ceste d.o.o.	Izvanredno održavanje kolnika izvedbom tankoslojne asfaltne presvlake na dijelu D119 na otoku Lastovu	0,00	0,00	668.250,00	0,00	668.250,00
Hrvatske ceste d.o.o.	Izvanredno održavanje kolnika ugradnjom tankoslojnih presvlaka na D101/001, od km 4+500 do km 9+500 duljine 5 km	0,00	0,00	60.370,00	0,00	60.370,00

Hrvatske ceste d.o.o.	Izgradnja pješačke staze uz D106 u Kolanu	0,00	0,00	939.516,71	0,00	939.516,71
Hrvatske ceste d.o.o.	Raskrižje D113 Hrvatske ulice i nastavka u trajektnu luku u gradu Supetru na otoku Braču	0,00	0,00	18.500,00	0,00	18.500,00
Hrvatske ceste d.o.o.	Izvanredno održavanje D100/001, lokacija Porozina, od km 0+900 do km 3+000	0,00	0,00	109.900,00	0,00	109.900,00
Hrvatske ceste d.o.o.	Izvanredno održavanje kolnika državne ceste D111, otok Šolta	0,00	0,00	18.900,00	0,00	18.900,00
Hrvatske ceste d.o.o.	Izv. odr. na državnoj cesti D102, dionica 003, nestabilnost u km 17+145	0,00	0,00	14.500,00	0,00	14.500,00
Hrvatske ceste d.o.o.	Izvanredno održavanje D100/001 duljine 4.000 m, Porozina - Dragozetići	0,00	0,00	1.230.512,39	0,00	1.230.512,39
Hrvatske ceste d.o.o.	Obnova D100 s igradnjom pješačke i biciklističke staze, dionica 002, od km 35+500 do km 38+000, Osor - Nerezine duljine 2,5 km	0,00	0,00	9.540.681,86	0,00	9.540.681,86
Hrvatske ceste d.o.o.	Rekonstrukcija dionice Mali Lošinj – Veli Lošinj	0,00	0,00	3.167.650,58	0,00	3.167.650,58
Hrvatske ceste d.o.o.	Izrada treće prometne trake u duljini od 1000 m na D101 – trajektno pristanište Merag na Cresu	0,00	0,00	19.500,00	0,00	19.500,00
Hrvatske ceste d.o.o.	Rekonstrukcija raskrižja na D102/002 Primorska ulica, Njivice	0,00	0,00	8.500,00	0,00	8.500,00
Hrvatske ceste d.o.o.	Rekonstrukcija D104 do trajektnog pristaništa Valbiska	0,00	0,00	17.775,00	0,00	17.775,00
Hrvatske ceste d.o.o.	Biciklistička staza na D104 Valbiska	0,00	0,00	40.000,00	0,00	40.000,00
Hrvatske ceste d.o.o.	Izgradnja dijela D109 na dionici kroz mjesto Sali - do carinskog gata	0,00	0,00	3.342.447,98	0,00	3.342.447,98
Hrvatske ceste d.o.o.	Rekonstrukcija D113, križanje Nerežišće i križanje Škrip, dionica Nerežišće – Gornji Humac	0,00	0,00	33.650,00	0,00	33.650,00
Hrvatske ceste d.o.o.	Rekonstrukcija D105/001 Snuga Pudarica na otoku Rabu, duljine 8,0 km	0,00	0,00	8.000,00	0,00	8.000,00



Hrvatske ceste d.o.o.	Obnova D118, od km 40+730 do km 42+540	0,00	0,00	40.000,00	0,00	40.000,00
Hrvatske ceste d.o.o.	Izrada geodetskog elaborata izvedenog stanja D101 u dijelu k.o. Cres u duljini od 9,5 km	0,00	0,00	11.300,00	0,00	11.300,00
Hrvatske ceste d.o.o.	Rekonstrukcija kolektora oborinske odvodnje i nogostupa u Ulici Josipa bana Jelačića u Orebiću (D414) od tržnice do potoka Brguljica	0,00	0,00	341.634,81	0,00	341.634,81
Hrvatske ceste d.o.o.	Rekonstrukcija postojećeg raskrižja u raskrižje kružnog obilka na spoju D102 i D103 u Omišlju	0,00	0,00	85.000,00	0,00	85.000,00
Hrvatske ceste d.o.o.	Rekonstrukcija raskrižja D106 i L63006 (Put Starog grada) u kružno raskrižje	0,00	0,00	3.972.183,36	0,00	3.972.183,36
Hrvatske ceste d.o.o.	Rekonstrukcija raskrižja D116 i Ž6280 na otoku Hvaru	0,00	0,00	34.640,40	0,00	34.640,40
Hrvatske ceste d.o.o.	Rekonstrukcija D117 – priključak Ribarske luke u duljini od oko 200 metara	0,00	0,00	58.092,00	0,00	58.092,00
Hrvatske ceste d.o.o.	Rekonstrukcija D105, dionica Supetarska Draga, od km 4+138 do km 4+277	0,00	0,00	14.628,20	0,00	14.628,20
Hrvatske ceste d.o.o.	Rekonstrukcija raskrižja državne ceste D113, županijske ceste ŽC6193 i pristupne ceste u mjestu Pražnice na otoku Braču	0,00	0,00	2.509.358,11	0,00	2.509.358,11
Hrvatske ceste d.o.o.	Izgradnja raskrižja D110 i odvojka do trajektnog pristaništa	0,00	0,00	1.522.248,48	0,00	1.522.248,48
Hrvatske ceste d.o.o.	(DC 118) - Vela Luka (trajektna luka) - Smokvica - Korčula (trajektna luka)	0,00	0,00	1.801.079,43	0,00	1.801.079,43
Hrvatske ceste d.o.o.	(DC 119) - Uble (trajektna luka (Ž6230) - Lastovo	0,00	0,00	181.223,15	0,00	181.223,15
Hrvatske ceste d.o.o.	(DC 120) - Pomena - Blato - Prožura - Saplunara	0,00	0,00	565.207,81	0,00	565.207,81
Hrvatske ceste d.o.o.	(DC 123) - Prožura (trajektna luka - D120)	0,00	0,00	36.021,49	0,00	36.021,49
Hrvatske ceste d.o.o.	(DC 414) - Trajektna luka Orebić-Ston-Zaton Doli (D8)	0,00	0,00	2.903.388,31	0,00	2.903.388,31

Hrvatske ceste d.o.o.	(DC 415) - Trpanj (trajektna luka) - Donja Banda (D414)	0,00	0,00	146.425,21	0,00	146.425,21
Hrvatske ceste d.o.o.	(DC 416) - Prapratno(D414)-trajektna luka Prapratno	0,00	0,00	18.303,86	0,00	18.303,86
Hrvatske ceste d.o.o.	(DC 106) Novalja (trajektna luka) - Pag - Ražanac - Posedarje (D8)	0,00	0,00	62.405,90	0,00	62.405,90
Hrvatske ceste d.o.o.	(DC 100) - Porožina (trajektna luka) - Cres - Osor - Veli Lošinj	0,00	0,00	3.776.409,62	0,00	3.776.409,62
Hrvatske ceste d.o.o.	(DC 101) - D100-Merag(trajektna luka)	0,00	0,00	533.346,83	0,00	533.346,83
Hrvatske ceste d.o.o.	(DC102) Kraljevica (A7/D8) - Krk - Jurandvor	0,00	0,00	2.067.147,40	0,00	2.067.147,40
Hrvatske ceste d.o.o.	(DC 103) - D102-zračna luka Rijeka	0,00	0,00	103.724,31	0,00	103.724,31
Hrvatske ceste d.o.o.	(DC 129) - Industrijska luka terminal za UPP)-D102	0,00	0,00	216.750,68	0,00	216.750,68
Hrvatske ceste d.o.o.	(DC 104) -Barušići (D102) - Pinezići (trajektna luka)	0,00	0,00	660.178,32	0,00	660.178,32
Hrvatske ceste d.o.o.	(DC 105) - Lopar (trajektna luka) - Banjol - Barbat na Rabu (trajektna luka)	0,00	0,00	989.859,69	0,00	989.859,69
Hrvatske ceste d.o.o.	(DC 111) - Maslinica - Srednje Selo - Stomorska	0,00	0,00	187.764,37	0,00	187.764,37
Hrvatske ceste d.o.o.	(DC 112) - Srednje Selo (D111) - Rogač (trajektna luka)	0,00	0,00	35.907,89	0,00	35.907,89
Hrvatske ceste d.o.o.	(DC 113) - Supetar-Nerežišće-Sumartin(trajektna luka)	0,00	0,00	737.332,93	0,00	737.332,93
Hrvatske ceste d.o.o.	(DC 114) - Milna-Sutivan-Supetar(D113)	0,00	0,00	631.050,43	0,00	631.050,43
Hrvatske ceste d.o.o.	(DC 115) - Gornji Humac (D113)-Bol	0,00	0,00	104.219,59	0,00	104.219,59
Hrvatske ceste d.o.o.	(DC 116) Hvar (Ž6269) - Zračće - Stari Grad (trajektna luka) - Sućuraj (trajektna luka)	0,00	0,00	2.031.711,05	0,00	2.031.711,05
Hrvatske ceste d.o.o.	(DC 117) - Komiža–Podhumlje–Vis (trajektna luka)	0,00	0,00	1.052.930,78	0,00	1.052.930,78
Hrvatske ceste d.o.o.	(DC 126) - Trogir(D8)-Slatine	0,00	0,00	608.991,43	0,00	608.991,43
Hrvatske ceste d.o.o.	(DC 121) - Murter (Ž6250) - Tisno (D8)	0,00	0,00	656.379,65	0,00	656.379,65

Hrvatske ceste d.o.o.	(DC 128) - Žirje (Uvala Mikavica - trajektno pristanište)	0,00	0,00	15.529,75	0,00	15.529,75
Hrvatske ceste d.o.o.	(DC 106) Novalja (trajektna luka) - Pag - Ražanac - Posedarje (D8)	0,00	0,00	2.460.781,96	0,00	2.460.781,96
Hrvatske ceste d.o.o.	(DC 110) - Ugljan (trajektna luka) - Kukljica - Tkon (trajektna luka)	0,00	0,00	1.978.288,88	0,00	1.978.288,88
Hrvatske ceste d.o.o.	(DC 109) - Veli Rat - Brbinj - Sali	0,00	0,00	862.620,61	0,00	862.620,61
Hrvatske ceste d.o.o.	(DC 124) - Brbinj (trajektna luka - D109)	0,00	0,00	21.840,34	0,00	21.840,34
Hrvatske ceste d.o.o.	(DC 125) - Zaglav (trajektna luka - D109)	0,00	0,00	16.376,42	0,00	16.376,42
Hrvatske ceste d.o.o.	(DC 306) - Vir (L63017) - Nin - Zadar (D8)	0,00	0,00	1.249.394,33	0,00	1.249.394,33
<b>SVEUKUPNO HRVATSKE CESTE D.O.O.</b>						<b>940.010.971,59</b>
<b>HRVATSKE ŠUME D.O.O.</b>						
Hrvatske šume d.o.o.	Gospodarenje šumama (ZOŠ) - čuvanje šuma	0,00	0,00	52.247,34	0,00	52.247,34
Hrvatske šume d.o.o.	Gospodarenje šumama (ZOŠ) - zaštita šuma	0,00	0,00	72.776,16	0,00	72.776,16
Hrvatske šume d.o.o.	Gospodarenje šumama (ZOŠ) - šumska infrastruktura	491.726,62	0,00		0,00	491.726,62
Hrvatske šume d.o.o.	Gospodarenje šumama (ZOŠ) - čuvanje šuma	0,00	0,00	37.910,39	0,00	37.910,39
Hrvatske šume d.o.o.	Gospodarenje šumama (ZOŠ) - zaštita šuma	0,00	0,00	81.334,59	0,00	81.334,59
Hrvatske šume d.o.o.	Gospodarenje šumama (ZOŠ) - šumska infrastruktura	3.131,04	0,00		0,00	3.131,04
Hrvatske šume d.o.o.	Gospodarenje šumama (ZOŠ) - čuvanje šuma	0,00	0,00	134.330,18	0,00	134.330,18
Hrvatske šume d.o.o.	Gospodarenje šumama (ZOŠ) - zaštita šuma	0,00	0,00	677.053,21	0,00	677.053,21
Hrvatske šume d.o.o.	Gospodarenje šumama (ZOŠ) - šumska infrastruktura	88.341,02	0,00		0,00	88.341,02

Hrvatske šume d.o.o.	Gospodarenje šumama (ZOŠ) - njega pomlatka i mladika	78.846,03	0,00		0,00	78.846,03
Hrvatske šume d.o.o.	Investicije - osnovna sredstva	139.687,63	0,00		0,00	139.687,63
Hrvatske šume d.o.o.	Gospodarenje šumama (ZOŠ) - čuvanje šuma	0,00	0,00	106.320,00	0,00	106.320,00
Hrvatske šume d.o.o.	Gospodarenje šumama (ZOŠ) - zaštita šuma	0,00	0,00	480.384,00	0,00	480.384,00
Hrvatske šume d.o.o.	Gospodarenje šumama (ZOŠ) - šumska infrastruktura	5.939,87	0,00		0,00	5.939,87
Hrvatske šume d.o.o.	Investicije - osnovna sredstva	6.577,63	0,00		0,00	6.577,63
Hrvatske šume d.o.o.	Gospodarenje šumama (ZOŠ) - uklanjanje podrasta i grmlja	65.490,00	0,00		0,00	65.490,00
Hrvatske šume d.o.o.	Gospodarenje šumama (ZOŠ) - konverzije	0,00	660.093,22		0,00	660.093,22
Hrvatske šume d.o.o.	Gospodarenje šumama (ZOŠ) - čuvanje šuma	0,00	0,00	48.471,41	0,00	48.471,41
Hrvatske šume d.o.o.	Gospodarenje šumama (ZOŠ) - zaštita šuma	0,00	0,00	128.593,62	0,00	128.593,62
Hrvatske šume d.o.o.	Gospodarenje šumama (ZOŠ) - čuvanje šuma	0,00	0,00	48.471,41	0,00	48.471,41
Hrvatske šume d.o.o.	Gospodarenje šumama (ZOŠ) - zaštita šuma	0,00	0,00	128.593,62	0,00	128.593,62
Hrvatske šume d.o.o.	Gospodarenje šumama (ZOŠ) - čuvanje šuma	0,00	0,00	40.885,66	0,00	40.885,66
Hrvatske šume d.o.o.	Gospodarenje šumama (ZOŠ) - zaštita šuma	0,00	0,00	530.965,20	0,00	530.965,20
Hrvatske šume d.o.o.	Gospodarenje šumama (ZOŠ) - doznaka	0,00	0,00	28.095,42	0,00	28.095,42
Hrvatske šume d.o.o.	Gospodarenje šumama (ZOŠ) - šumska infrastruktura	0,00	0,00	26.250,72	0,00	26.250,72
Hrvatske šume d.o.o.	Gospodarenje šumama (ZOŠ) - sanacija i obnova	0,00	0,00	22.627,68	0,00	22.627,68

Hrvatske šume d.o.o.	Gospodarenje šumama (ZOŠ) - obavezni stručni nadzor-iz.sjem.sast.	0,00	0,00	5.500,00	0,00	5.500,00
Hrvatske šume d.o.o.	Investicije - osnovna sredstva	14.630,00	0,00		0,00	14.630,00
Hrvatske šume d.o.o.	Gospodarenje šumama (ZOŠ) - čuvanje šuma	0,00	0,00	20.184,06	0,00	20.184,06
Hrvatske šume d.o.o.	Gospodarenje šumama (ZOŠ) - zaštita šuma	0,00	0,00	136.520,05	0,00	136.520,05
Hrvatske šume d.o.o.	Gospodarenje šumama (ZOŠ) - čuvanje šuma	0,00	0,00	140.754,64	0,00	140.754,64
Hrvatske šume d.o.o.	Gospodarenje šumama (ZOŠ) - zaštita šuma	0,00	0,00	567.219,63	0,00	567.219,63
Hrvatske šume d.o.o.	Gospodarenje šumama (ZOŠ) - šumska infrastruktura	198.855,02	0,00		0,00	198.855,02
Hrvatske šume d.o.o.	Gospodarenje šumama (ZOŠ) - čuvanje šuma	0,00	0,00	40.342,90	0,00	40.342,90
Hrvatske šume d.o.o.	Gospodarenje šumama (ZOŠ) - zaštita šuma	0,00	0,00	194.920,96	0,00	194.920,96
Hrvatske šume d.o.o.	Gospodarenje šumama (ZOŠ) - čuvanje šuma	0,00	0,00	39.722,24	0,00	39.722,24
Hrvatske šume d.o.o.	Gospodarenje šumama (ZOŠ) - zaštita šuma	0,00	0,00	156.074,60	0,00	156.074,60
Hrvatske šume d.o.o.	Gospodarenje šumama (ZOŠ) - šumskogospodarski planovi	165.771,33	0,00		0,00	165.771,33
Hrvatske šume d.o.o.	Gospodarenje šumama (ZOŠ) - čuvanje šuma	0,00	0,00	75.600,00	0,00	75.600,00
Hrvatske šume d.o.o.	Gospodarenje šumama (ZOŠ) - zaštita šuma	0,00	0,00	210.736,62	0,00	210.736,62
Hrvatske šume d.o.o.	Gospodarenje šumama (ZOŠ) - šumska infrastruktura	0,00	0,00	692.674,03	0,00	692.674,03

Hrvatske šume d.o.o.	Gospodarenje šumama (ZOŠ) -ostali radovi (njege,prorjeđivanje,pošumljavanje)	0,00	0,00	76.598,46	0,00	76.598,46
Hrvatske šume d.o.o.	Gospodarenje šumama (ZOŠ) - čuvanje šuma	0,00	0,00	102.720,00	0,00	102.720,00
Hrvatske šume d.o.o.	Gospodarenje šumama (ZOŠ) - zaštita šuma	0,00	0,00	229.528,00	0,00	229.528,00
Hrvatske šume d.o.o.	Gospodarenje šumama (ZOŠ) - šumska infrastruktura	0,00	0,00	197.922,05	0,00	197.922,05
Hrvatske šume d.o.o.	Gospodarenje šumama (ZOŠ) -ostali radovi (njege,prorjeđivanje,pošumljavanje)	0,00	0,00	55.061,37	0,00	55.061,37
Hrvatske šume d.o.o.	Gospodarenje šumama (ZOŠ) - čuvanje šuma	0,00	0,00	50.880,00	0,00	50.880,00
Hrvatske šume d.o.o.	Gospodarenje šumama (ZOŠ) - zaštita šuma	0,00	0,00	36.968,69	0,00	36.968,69
Hrvatske šume d.o.o.	Gospodarenje šumama (ZOŠ) -ostali radovi (njege,prorjeđivanje,pošumljavanje)	0,00	0,00	219.636,36	0,00	219.636,36
Hrvatske šume d.o.o.	Gospodarenje šumama (ZOŠ) - čuvanje šuma	0,00	0,00	42.720,00	0,00	42.720,00
Hrvatske šume d.o.o.	Gospodarenje šumama (ZOŠ) - zaštita šuma	0,00	0,00	30.240,00	0,00	30.240,00
Hrvatske šume d.o.o.	Gospodarenje šumama (ZOŠ) - šumska infrastruktura	0,00	0,00	97.270,75	0,00	97.270,75
Hrvatske šume d.o.o.	Gospodarenje šumama (ZOŠ) - zaštita šuma	37.557,47	0,00	0,00	0,00	37.557,47
Hrvatske šume d.o.o.	Gospodarenje šumama (ZOŠ) -ostali radovi (njege,prorjeđivanje,pošumljavanje)	0,00	0,00	38.715,00	0,00	38.715,00

Hrvatske šume d.o.o.	Gospodarenje šumama (ZOŠ) -ostali radovi (njege,prorjeđivanje,pošumljavanje)	0,00	0,00	66.156,55	0,00	66.156,55
Hrvatske šume d.o.o.	Gospodarenje šumama (ZOŠ) - čuvanje šuma	0,00	0,00	84.000,00	0,00	84.000,00
Hrvatske šume d.o.o.	Gospodarenje šumama (ZOŠ) - čuvanje šuma	0,00	0,00	19.920,00	0,00	19.920,00
Hrvatske šume d.o.o.	Gospodarenje šumama (ZOŠ) - šumskogospodarski planovi	0,00	0,00	63.779,10	0,00	63.779,10
Hrvatske šume d.o.o.	Gospodarenje šumama (ZOŠ) - šumskogospodarski planovi	0,00	0,00	17.446,22	0,00	17.446,22
Hrvatske šume d.o.o.	Gospodarenje šumama (ZOŠ) - zaštita šuma	0,00	0,00	215.191,70	0,00	215.191,70
Hrvatske šume d.o.o.	Gospodarenje šumama (ZOŠ) - zaštita šuma	0,00	0,00	13.264,80	0,00	13.264,80
Hrvatske šume d.o.o.	Gospodarenje šumama (ZOŠ) - šumska infrastruktura	0,00	0,00	174.507,00	0,00	174.507,00
Hrvatske šume d.o.o.	Investicije - osnovna sredstva	14.571,16	0,00	0,00	0,00	14.571,16
<b>SVEUKUPNO HRVATSKE ŠUME D.O.O.</b>						<b>8.729.304,43</b>
<b>HRVATSKE VODE</b>						
VODOOPSKRBA		9.105.989,18	787.679,92	0,00	27.158,46 4,65	37.052.133,75
Hrvatske vode	Sanacija glavnog cjevovoda DN 200 sa regulacionim šahtom i ograncima prespoja na postojeću vodovodnu mrežu radi eliminacije VS Tegetoff i nadzor nad radovima	0,00	0,00	0,00	456.396,6 6	456.396,66

Hrvatske vode	Novelacija postojeće podloge za potrebe lokacijske zamjene NP Brijuni radi eliminacije VS Tegetoff; Izrada Idejnog projekta zamjene NP Brijuni radi eliminacije VS Tegetoff ; Izrada glavnog projekta zamjene dijela postojećeg glavnog cjevovoda DN 200 sa regulacionim šahtom i ograncima prespoja na postojeću vodovodnu mrežu radi eliminacije VS Tegetoff u dužini od 2500 m; Fažana - Veliki Brijun - Mali Brijun; Izrada geodetske situacije stvarnog stanja Fažana - Veliki Brijun - Mali Brijun za potrebe projektiranja (kombinacija terenskog snimanja i podataka HHI) i geodetska podloga cijele trase kopnenog i podmorskih dijelova; Izrada Idejnog projekta Podmorski Fažana - Veliki Brijun - Stara zgrada uprave do cjevovoda za Mali Brijun, Podmorski Veliki Brijun - Mali Brijun , kopneni dio Mali Brijun; Glavni projekt i PP elaborat Stara zgrada uprave do cjevovoda za Mali Brijun, Mali Brijun; Geodetski elaborat Stara zgrada uprave do cjevovoda za Mali Brijun; Mali Brijun Redukcijska stanica Brijuni-Fažana-geodetsko situaciona podloga	0,00	0,00	0,00	259.830,00	259.830,00
Hrvatske vode	Izgradnja vodopskrbne mreže na Unijama, I. faza	427.171,90	0,00	0,00	72.828,00	499.999,90
Hrvatske vode	Izrada projektne dokumentacije vodoopskrbnih cjevovoda za područje sjevernog dijela otoka Cresa - Tramuntana	38.096,00	0,00	0,00	30.744,00	68.840,00
Hrvatske vode	Izgradnja hidroforske stanice u naselju Risika i izgradnja vodovodnog ogranka	0,00	0,00	0,00	740.928,92	740.928,92



	Grmovina i izgradnja vodovodnog ogranka u naselju Vrbnik					
Hrvatske vode	Završetak izrade projektne dokumentacije 2., 3. i 4. faze akumulacije Ponikve	0,00	0,00	0,00	179.840,00	179.840,00
Hrvatske vode	Rekonstrukcija vodovodnog ogranka VS Suha Punta - Šurline - Lugarnica na području Raba	506.256,78	0,00	0,00	92.560,97	598.817,75
Hrvatske vode	Izgradnja vodovodnog ogranka Dražica na području Lopara	10.856,57	0,00	0,00	0,00	10.856,57
Hrvatske vode	Izrada projektne dokumentacije nadogradnje PK Perići; izrada projektne dokumentacije vodovodnog ogranka za naselja Dumičići i Krstaši u Mindanijama; izrada projekne dokumentacije za VS Kampor	0,00	0,00	0,00	139.280,00	139.280,00
Hrvatske vode	Izrada projektne dokumentacije HS Andreškići na području Lopara	0,00	0,00	0,00	35.136,00	35.136,00
Hrvatske vode	Implementacija sustava regulacije tlaka, aktivna kontrola gubitaka i regulacija protoke, sanacija lokacije curenja - dobava opreme za traženje gubitaka u vodoopskrbnim sustavima	69.347,20	0,00	0,00	0,00	69.347,20
Hrvatske vode	Izgradnja spojnog magistralnog voda do precrpnice Komorovac; Rekonstrukcija vodospreme "Šegovice"	0,00	0,00	0,00	800.000,00	800.000,00
Hrvatske vode	Vodoistražni radovi na području Visa	0,00	0,00	0,00	40.000,00	40.000,00
Hrvatske vode	Izgradnja procrpnice Gorica	112.090,38	0,00	0,00	387.909,62	500.000,00
Hrvatske vode	Izgradnja VS Smokvina	299.191,92	0,00	0,00	100.808,08	400.000,00
Hrvatske vode	Izgradnja vodoopskrbnih objekata Jelsa - Poljica	844.918,20	0,00	0,00	6.385.081,80	7.230.000,00
Hrvatske vode	Izgradnja vodoopskrbe u uvali Makarac; Izgradnja vodoopskrbnog cjevovoda na području Pučišća	530.880,00	0,00	0,00	84.723,33	615.603,33

Hrvatske vode	Procrpna stanica Trstenik; Izrada odvoda na dionici magistralnog cjevovoda ispod rijeke Norin u Vidu; Rekonstrukcija magistralnog cjevovoda ispod rijeke Norin u Vidu - lining;	1.152.732,88	0,00	0,00	2.093.173,46	3.245.906,34
Hrvatske vode	Dovršetak sustava vodoopskrbe u naseljima Pomena i Polače	155.924,36	0,00	0,00	31.499,55	187.423,91
Hrvatske vode	Izgradnja magistralnog cjevovoda središnjeg dijela poluotoka Pelješca od Žuljane do Dančanja	615.468,50	0,00	0,00	3.127.616,26	3.743.084,76
Hrvatske vode	Izrada projektno - tehničke dokumentacije zamjene dijela tlačnog cjevovoda iz CS Dingač; Izgradnja vodovodne mreže Podgorje; Rekonstrukcija CS Dingač	0,00	0,00	0,00	5.021.833,91	5.021.833,91
Hrvatske vode	Izgradnja vodoopskrbnih građevina Zamaslina - Konštari	1.710.213,54	787.679,92	0,00	1.187.421,75	3.685.315,21
Hrvatske vode	Izrada projektne dokumentacije za spojni cjevovod VS Babelina draga - VS Pag	113.600,00	0,00	0,00	0,00	113.600,00
Hrvatske vode	Izrada idejnog i glavnog projekta za polaganje petog podmorskog cjevovoda Omiš-Brač; Izrada projektne dokumentacije za procrpnicu Tunel - hidraulička analiza; Izrada projektne dokumentacije vodoopskrbe stambene zone 'Brizi' i poslovne zone 'Dumanići' u Općini Nerežišća	15.560,00	0,00	0,00	84.120,00	99.680,00
Hrvatske vode	Izrada projektne dokumentacije za vodoopskrbu naselja Zastržišće	54.460,00	0,00	0,00	70.276,00	124.736,00
Hrvatske vode	Izrada projektne dokumentacije za vodoopskrbne građevine na području vodoopskrbnog sustava NPKLM	0,00	0,00	0,00	186.720,00	186.720,00
Hrvatske vode	Izrada projektne dokumentacije spoja Gornje Vručice na sustav izvora Orah	0,00	0,00	0,00	99.240,00	99.240,00

Hrvatske vode	Implementacija sustava daljinskog nadzora, izvedba nadzornih okana za mjerenje protoka i tlaka s mjernom opremom, implementacija sustava regulacije tlaka, aktivna kontrola gubitaka i regulacija protoke, sanacija lokacije curenja	957.986,44	0,00	0,00	342.012,51	1.299.998,95
Hrvatske vode	Implementacija sustava daljinskog nadzora, izvedba nadzornih okana za mjerenje protoka i tlaka s mjernom opremom, implementacija sustava regulacije tlaka, aktivna kontrola gubitaka i regulacija protoke, sanacija lokacije curenja	0,00	0,00	0,00	2.800.000,00	2.800.000,00
Hrvatske vode	Implementacija sustava daljinskog nadzora, izvedba nadzornih okana za mjerenje protoka i tlaka s mjernom opremom, implementacija sustava regulacije tlaka, aktivna kontrola gubitaka i regulacija protoke, sanacija lokacije curenja	1.359.648,00	0,00	0,00	640.096,00	1.999.744,00
Hrvatske vode	Implementacija sustava daljinskog nadzora, izvedba nadzornih okana za mjerenje protoka i tlaka s mjernom opremom, implementacija sustava regulacije tlaka, aktivna kontrola gubitaka i regulacija protoke, sanacija lokacije curenja	131.586,51	0,00	0,00	1.168.413,49	1.300.000,00
Hrvatske vode	Implementacija sustava daljinskog nadzora, izvedba nadzornih okana za mjerenje protoka i tlaka s mjernom opremom, implementacija sustava regulacije tlaka, aktivna kontrola gubitaka i regulacija protoke, sanacija lokacije curenja	0,00	0,00	0,00	499.974,34	499.974,34
Hrvatske vode		5.581.781,51	5.371.949,77	0,00	4.550.516,22	15.504.247,50
Hrvatske vode	Izgradnja kolektora u Loparu - ogranak dijela Dražica.	31.271,01	0,00	0,00	0,00	31.271,01

Hrvatske vode	Rehabilitacija kanalizacijskih kolektora u naselju Batomalj i sanacija sanitarne kanalizacije u ulici Stari dvori u naselju Baška.	394.560,00	0,00	0,00	0,00	394.560,00
Hrvatske vode	Izgradnja kanalizacijskog sustava odvodnje priobalja općine Dobrinj - UPOV Čižići-Soline-Klimno-Šilo, Ia faza.	715.004,74	0,00	0,00	0,00	715.004,74
Hrvatske vode	Izgradnje I. faze sustava odvodnje otpadnih voda Vrbnika.	132.309,30	658.102,93	0,00	0,00	790.412,23
Hrvatske vode	Izgradnja sustava sanitarne odvodnje na Unijama I. faza.	0,00	0,00	0,00	400.000,00	400.000,00
Hrvatske vode	Izrada idejnog i glavnog projekta širenja sanitarne odvodnje i vodoopskrbe Gajac na području grada Novalje.	14.400,00	0,00	0,00	0,00	14.400,00
Hrvatske vode	Izgradnja crpne stanice CS 3-Jadran s pripadajućim kolektorima ulice Golija u Pagu, sanacija UPOV-a i stabilizacija građevne jame za CS 3 - Jadran.	0,00	0,00	0,00	1.509.693,54	1.509.693,54
Hrvatske vode	Sanacija kanalizacijskog sustava fekalne odvodnje - 2. faza sanacije na području Poveljane.	300.000,00	0,00	0,00	0,00	300.000,00
Hrvatske vode	Priprema izvedbene tehničke dokumentacije za izgradnju kanalizacijske i vodoopskrbne mreže, crpnih stanica i podmorskog ispusta naselja Božava.	40.000,00	0,00	0,00	0,00	40.000,00
Hrvatske vode	Izgradnja sekundarne kanalizacije na području Grlica na području Sutivana.	197.857,81	0,00	0,00	0,00	197.857,81
Hrvatske vode	Izgradnja sustava odvodnje i pročišćavanja otpadnih voda naselja Murvica.	123.538,42	0,00	0,00	876.461,58	1.000.000,00
Hrvatske vode	Sanacija dijela obalnih kolektora u gradu Visu.	334.160,00	0,00	0,00	0,00	334.160,00
Hrvatske vode	Izgradnja sustava odvodnje i pročišćavanja otpadnih voda na području Komiže.	1.207.875,63	2.340.765,63	0,00	451.358,74	4.000.000,00

Hrvatske vode	Izgradnja sustava odvodnje otpadnih voda na području Stomorske (gravitacijski kolektori, 4 crpne stanice, tlačni cjevovodi, UPOV i podmorski ispust). Izrada projektne dokumentacije sekundarne kanalizacijske mreže u naselju Stomorska.	200.000,00	0,00	0,00	0,00	200.000,00
Hrvatske vode	Izgradnja sekundarne kanalizacijske mreže naselja Sućuraj - Podsustav jug i Podsustav Sjever.	1.186.997,64	0,00	0,00	1.313.002,36	2.500.000,00
Hrvatske vode	Izgradnja sustava odvodnje i pročišćavanja otpadnih voda naselja Lopud.	0,00	2.275.964,97	0,00	0,00	2.275.964,97
Hrvatske vode	Isplata sustegnutoz iznosa po ugovoru za izgradnju sustava Mali Ston-Luka-Hodilje.	170.104,25	97.116,24	0,00	0,00	267.220,49
Hrvatske vode	Dovršetak sustava vodoopskrbe i odvodnje u naseljima Pomena i Polače. Elaborat zaštite okoliša izmjene sustava javne odvodnje NP Mljet i Elaborata o usklađenosti Glavnog projekta s Rješenjem o prihvatljivosti zahvata za okoliš.	533.702,71	0,00	0,00	0,00	533.702,71
<b>IZRADA PROJEKTNE DOKUMENTACIJE ZA EU PROJEKTE</b>		<b>2.031.794,80</b>	<b>0,00</b>	<b>0,00</b>	<b>0,00</b>	<b>2.031.794,80</b>
Hrvatske vode	BETINA-MURTER - Izrada studijske, projektne i druge tehničke dokumentacije i dokumentacije o nabavi	89.582,50	0,00	0,00	0,00	89.582,50
Hrvatske vode	BIOGRAD-PAŠMAN - Izrada studijske, projektne i druge tehničke dokumentacije i dokumentacije o nabavi	306.080,75	0,00	0,00	0,00	306.080,75
Hrvatske vode	JELSA-VRBOVSKA - Izrada studijske, projektne i druge tehničke dokumentacije i dokumentacije o nabavi	87.720,00	0,00	0,00	0,00	87.720,00
Hrvatske vode	BLATO-SMOKVICA - Izrada studijske, projektne i druge tehničke dokumentacije i dokumentacije o nabavi	93.439,90	0,00	0,00	0,00	93.439,90

Hrvatske vode	KORČULA - Izrada studijske, projektne i druge tehničke dokumentacije i dokumentacije o nabavi	1.170.151,65	0,00	0,00	0,00	1.170.151,65
Hrvatske vode	KRK - Izrada studijske, projektne i druge tehničke dokumentacije i dokumentacije o nabavi	7.650,00	0,00	0,00	0,00	7.650,00
Hrvatske vode	RAB-LOPAR - Izrada studijske, projektne i druge tehničke dokumentacije i dokumentacije o nabavi	13.295,00	0,00	0,00	0,00	13.295,00
Hrvatske vode	CRES - LOŠINJ- Izrada studijske, projektne i druge tehničke dokumentacije i dokumentacije o nabavi	131.937,50	0,00	0,00	0,00	131.937,50
Hrvatske vode	CRES - LOŠINJ- Izrada studijske, projektne i druge tehničke dokumentacije i dokumentacije o nabavi	131.937,50	0,00	0,00	0,00	131.937,50
VODNOKOMUNALNI EU PROJEKTI		66.575.847,52	164.408.299,35	0,00	2.235.566,17	233.219.713,04
Hrvatske vode	Projekt "Poboljšanje vodnocomunalne infrastrukture aglomeracija Cres, Martinšćica, Nerezine, Mali i Veli Lošinj"	110.898,13	236.167,94	0,00	0,00	347.066,07
Hrvatske vode	Projekt "Poboljšanje vodnocomunalne infrastrukture aglomeracija Cres, Martinšćica, Nerezine, Mali i Veli Lošinj"	2.721.688,40	6.006.737,83	0,00	98.914,41	8.827.340,64
Hrvatske vode	Projekt "Poboljšanje komunalne infrastrukture aglomeracije Novalja"	12.605.761,22	29.621.628,46	0,00	421.144,25	42.648.533,93
Hrvatske vode	Projekt "Izgradnja vodnocomunalne infrastrukture aglomeracija Jelsa-Vrboska i Stari Grad"	13.973.450,56	32.824.642,89	0,00	1.209.990,17	48.008.083,62
Hrvatske vode	Projekt "Prikupljanje, odvodnja i pročišćavanje otpadnih voda na području otoka Krka"	31.458.586,54	83.224.969,31	0,00	505.517,34	115.189.073,19
Hrvatske vode	Projekt "Sustav vodoopskrbe i odvodnje i pročišćavanja otpadnih voda aglomeracije Šibenik"	5.099.994,59	11.095.892,99	0,00	0,00	16.195.887,58

Hrvatske vode	Projekt "Poboljšanje vodno-komunalne infrastrukture aglomeracije Kaštela - Trogir"	605.468,08	1.398.259,93	0,00	0,00	2.003.728,01
NAVODNJAVANJE		153.362,81	0,00	0,00	0,00	153.362,81
Hrvatske vode	Projekt javnog navodnjavanja polja na otoku Korčuli (SN Malo Blato-Lumbarda, SN Čarsko polje, SN Smokvičko polje, SN Vrbovica -Kruševo, SN Bradat, SN Potoračje) na 611 ha - Izrada osnovne projektne dokumentacije (idejni projekti, geodetski projekti i elaborat zaštite okoliša)	60.312,50	0,00	0,00	0,00	60.312,50
Hrvatske vode	Provedba detaljnih vodoistražnih radova (geolektika, bušenje 1 bušotine s dugotrajnim pokusnim crpljenjem) na lokaciji Poljoprivredne zadruge Putnikovići - Pelješac (vodocrpilište Dubrava)	93.050,31	0,00	0,00	0,00	93.050,31
ZAŠTITA OD ŠTETNOG DJELOVANJA VODA		30.778.548,03	0,00	0,00	0,00	30.778.548,03
Hrvatske vode	Redovno održavanje bujice Vodotić Novalja	453.805,83	0,00	0,00	0,00	453.805,83
Hrvatske vode	Redovno održavanje bujice Bašćanske Ričine sa pritocima	816.405,48	0,00	0,00	0,00	816.405,48
Hrvatske vode	Redovno održavanje bujice Zakam - Gruh	93.164,21	0,00	0,00	0,00	93.164,21
Hrvatske vode	Redovno održavanje bujice Dobrinjski potok	331.805,83	0,00	0,00	0,00	331.805,83
Hrvatske vode	Redovno održavanje bujice Vretenca, Risika, Parata	114.530,98	0,00	0,00	0,00	114.530,98
Hrvatske vode	Redovno održavanje bujice Čižići	76.760,94	0,00	0,00	0,00	76.760,94
Hrvatske vode	Redovno održavanje bujice otoka Cresa	281.800,25	0,00	0,00	0,00	281.800,25
Hrvatske vode	Redovno održavanje bujice otoka Lošinja	257.611,71	0,00	0,00	0,00	257.611,71
Hrvatske vode	Redovno održavanje bujice Punta Križa	502.041,95	0,00	0,00	0,00	502.041,95
Hrvatske vode	Redovno održavanje bujice Dobrinjski potok	1.144.371,59	0,00	0,00	0,00	1.144.371,59
Hrvatske vode	Redovno održavanje bujice Bašćanska Ričina	1.008.174,76	0,00	0,00	0,00	1.008.174,76
Hrvatske vode	Redovno održavanje bujice Susak	195.086,60	0,00	0,00	0,00	195.086,60
Hrvatske vode	Redovno održavanje bujice Jerkovića	370.227,61	0,00	0,00	0,00	370.227,61

Hrvatske vode	Redovno održavanje bujice Mel	606.548,35	0,00	0,00	0,00	606.548,35
Hrvatske vode	Redovno održavanje bujice Andreškić	636.121,66	0,00	0,00	0,00	636.121,66
Hrvatske vode	Redovno održavanje bujice Veli potok Loparski	171.217,44	0,00	0,00	0,00	171.217,44
Hrvatske vode	Redovno održavanje bujice Livačina	63.264,11	0,00	0,00	0,00	63.264,11
Hrvatske vode	Redovno održavanje bujice Vir	212.021,25	0,00	0,00	0,00	212.021,25
Hrvatske vode	Redovno održavanje bujice Veli potok Supetarski sa pritocima	845.121,43	0,00	0,00	0,00	845.121,43
Hrvatske vode	Redovno održavanje bujice Supetarska draga - Raskrižje	39.213,19	0,00	0,00	0,00	39.213,19
Hrvatske vode	Redovno održavanje bujice Veli potok Banjolski - Nadalić	210.907,66	0,00	0,00	0,00	210.907,66
Hrvatske vode	Redovno održavanje bujice Kampor	665.858,60	0,00	0,00	0,00	665.858,60
Hrvatske vode	Redovno održavanje bujice Veli potok Banjolski	260.224,53	0,00	0,00	0,00	260.224,53
Hrvatske vode	Redovno održavanje bujice Barbat	27.376,25	0,00	0,00	0,00	27.376,25
Hrvatske vode	Redovno održavanje bujice Melak I i II	44.043,00	0,00	0,00	0,00	44.043,00
Hrvatske vode	Redovno održavanje bujice Jamina i pritoke	14.896,56	0,00	0,00	0,00	14.896,56
Hrvatske vode	Redovno održavanje odvodni, lateralni kanali i ponori Vrbničko polje	4.534.031,20	0,00	0,00	0,00	4.534.031,20
Hrvatske vode	Redovno održavanje odvodni, lateralni kanali i ponori Pavlomir	579.432,73	0,00	0,00	0,00	579.432,73
Hrvatske vode	Redovno održavanje korita kanala Njivice	60.620,80	0,00	0,00	0,00	60.620,80
Hrvatske vode	Regulacija bujice Peštine u naselju Nerezine - izrada idejnog projekta	13.375,00	0,00	0,00	0,00	13.375,00
Hrvatske vode	Redovno tehničko promatranje akumulacije Ponikve	227.000,00	0,00	0,00	0,00	227.000,00
Hrvatske vode	Redovno održavanje i obnavljanje vodotoka, vodnih građevina i vodnog dobra na otoku Viru	4.593,70	0,00	0,00	0,00	4.593,70
Hrvatske vode	Redovno održavanje i obnavljanje vodotoka, vodnih građevina i vodnog dobra na otoku Dugi otok	57.340,54	0,00	0,00	0,00	57.340,54



Hrvatske vode	Redovno održavanje i obnavljanje vodotoka, vodnih građevina i vodnog dobra na otoku Braču	1.405.246,45	0,00	0,00	0,00	1.405.246,45
Hrvatske vode	Redovno održavanje i obnavljanje vodotoka, vodnih građevina i vodnog dobra na otoku Braču	278.994,55	0,00	0,00	0,00	278.994,55
Hrvatske vode	Redovno održavanje i obnavljanje vodotoka, vodnih građevina i vodnog dobra na otoku Braču	140.921,96	0,00	0,00	0,00	140.921,96
Hrvatske vode	Redovno održavanje i obnavljanje vodotoka, vodnih građevina i vodnog dobra na otoku Braču	22.725,26	0,00	0,00	0,00	22.725,26
Hrvatske vode	Redovno održavanje i obnavljanje vodotoka, vodnih građevina i vodnog dobra na otoku Braču	100.160,31	0,00	0,00	0,00	100.160,31
Hrvatske vode	Redovno održavanje i obnavljanje vodotoka, vodnih građevina i vodnog dobra na otoku Hvaru	462.709,00	0,00	0,00	0,00	462.709,00
Hrvatske vode	Redovno održavanje i obnavljanje vodotoka, vodnih građevina i vodnog dobra na otoku Hvaru	1.318.610,00	0,00	0,00	0,00	1.318.610,00
Hrvatske vode	Redovno održavanje i obnavljanje vodotoka, vodnih građevina i vodnog dobra na otoku Hvaru	503.292,59	0,00	0,00	0,00	503.292,59
Hrvatske vode	Redovno održavanje i obnavljanje vodotoka, vodnih građevina i vodnog dobra na otoku Visu	222.417,86	0,00	0,00	0,00	222.417,86
Hrvatske vode	Redovno održavanje i obnavljanje vodotoka, vodnih građevina i vodnog dobra na otoku Visu	110.365,09	0,00	0,00	0,00	110.365,09
Hrvatske vode	Redovno održavanje i obnavljanje vodotoka, vodnih građevina i vodnog dobra na otoku Lastovo	102.523,55	0,00	0,00	0,00	102.523,55

Hrvatske vode	Redovno održavanje i obnavljanje vodotoka, vodnih građevina i vodnog dobra na otoku Korčula	182.185,53	0,00	0,00	0,00	182.185,53
Hrvatske vode	Redovno održavanje i obnavljanje vodotoka, vodnih građevina i vodnog dobra na otoku Korčula	17.520,20	0,00	0,00	0,00	17.520,20
Hrvatske vode	Redovno održavanje i obnavljanje vodotoka, vodnih građevina i vodnog dobra na otoku Korčula	20.346,63	0,00	0,00	0,00	20.346,63
Hrvatske vode	Redovno održavanje i obnavljanje vodotoka, vodnih građevina i vodnog dobra na otoku Korčula	7.993,65	0,00	0,00	0,00	7.993,65
Hrvatske vode	Redovno održavanje i obnavljanje vodotoka, vodnih građevina i vodnog dobra na poluotoku Pelješcu	709.854,90	0,00	0,00	0,00	709.854,90
Hrvatske vode	Redovno održavanje i obnavljanje vodotoka, vodnih građevina i vodnog dobra na poluotoku Pelješcu	75.388,08	0,00	0,00	0,00	75.388,08
Hrvatske vode	Redovno održavanje i obnavljanje vodotoka, vodnih građevina i vodnog dobra na poluotoku Pelješcu	223.459,26	0,00	0,00	0,00	223.459,26
Hrvatske vode	Redovno održavanje i obnavljanje vodotoka, vodnih građevina i vodnog dobra na poluotoku Pelješcu	1.580.509,18	0,00	0,00	0,00	1.580.509,18
Hrvatske vode	Redovno održavanje i obnavljanje vodotoka, vodnih građevina i vodnog dobra na otoku Mljetu	116.480,03	0,00	0,00	0,00	116.480,03
Hrvatske vode	Redovno održavanje i obnavljanje vodotoka, vodnih građevina i vodnog dobra na otoku Šipanu	51.768,75	0,00	0,00	0,00	51.768,75
Hrvatske vode	Otok Krk - regulacija bujica (Mala Rika Baška, Dobrinjski potok)	317.700,00	0,00	0,00	0,00	317.700,00
Hrvatske vode	Uređenje bujice Samogor, o.Vis - građenje	4.483.208,63	0,00	0,00	0,00	4.483.208,63
Hrvatske vode	Akumulacija Ponikve - II. Faza	533.570,00	0,00	0,00	0,00	533.570,00

Hrvatske vode	Uređenje bujice Kraljevića selo, općina Orebić na Pelješcu - građenje	117.354,36	0,00	0,00	0,00	117.354,36
Hrvatske vode	Uređenje bujice Dol, općina Postira - građenje	2.754.246,47	0,00	0,00	0,00	2.754.246,47
<b>SVEUKUPNO HRVATSKE VODE</b>						<b>318.739.799,93</b>
<b>ODAŠILJAČI I VEZE D.O.O.</b>						
Odašiljači i veze d.o.o.	Povećanje pouzdanosti radijskih mreža - mreža DVB-T2 (objekt Barbat)	32.195,32	0,00	0,00	0,00	32.195,32
Odašiljači i veze d.o.o.	Povećanje pouzdanosti radijskih mreža - mreža DVB-T2 (objekt Baška)	32.195,32	0,00	0,00	0,00	32.195,32
Odašiljači i veze d.o.o.	Povećanje pouzdanosti radijskih mreža - mreža DVB-T2 (objekt Cres)	61.988,23	0,00	0,00	0,00	61.988,23
Odašiljači i veze d.o.o.	Povećanje pouzdanosti radijskih mreža - mreža DVB-T2 (objekt Kapor 2)	32.195,32	0,00	0,00	0,00	32.195,32
Odašiljači i veze d.o.o.	Povećanje pouzdanosti radijskih mreža - mreža DVB-T2 (objekt Krk-Grad II)	32.195,32	0,00	0,00	0,00	32.195,32
Odašiljači i veze d.o.o.	Povećanje pouzdanosti radijskih mreža - mreža DVB-T2 (objekt Krk-Treskavec)	33.106,58	0,00	0,00	0,00	33.106,58
Odašiljači i veze d.o.o.	Povećanje pouzdanosti radijskih mreža - mreža DVB-T2 (objekt Martinšćica)	63.396,54	0,00	0,00	0,00	63.396,54
Odašiljači i veze d.o.o.	Povećanje pouzdanosti radijskih mreža - mreža DVB-T2 (objekt Rab)	35.042,06	0,00	0,00	0,00	35.042,06
Odašiljači i veze d.o.o.	Povećanje pouzdanosti radijskih mreža - mreža DVB-T2 (objekt Unije)	61.988,23	0,00	0,00	0,00	61.988,23
Odašiljači i veze d.o.o.	Povećanje pouzdanosti radijskih mreža - mreža DVB-T2 (objekt Novalja)	67.267,51	0,00	0,00	0,00	67.267,51
Odašiljači i veze d.o.o.	Povećanje pouzdanosti radijskih mreža - mreža DVB-T2 (objekt Blato na Korčuli)	32.195,32	0,00	0,00	0,00	32.195,32
Odašiljači i veze d.o.o.	Povećanje pouzdanosti radijskih mreža - mreža DVB-T2 (objekt Drvenik Veli)	32.195,32	0,00	0,00	0,00	32.195,32
Odašiljači i veze d.o.o.	Povećanje pouzdanosti radijskih mreža - mreža DVB-T2 (objekt Govedari)	32.195,32	0,00	0,00	0,00	32.195,32

Odašiljači i veze d.o.o.	Povećanje pouzdanosti radijskih mreža - mreža DVB-T2 (objekt Hvar)	61.988,23	0,00	0,00	0,00	61.988,23
Odašiljači i veze d.o.o.	Povećanje pouzdanosti radijskih mreža - mreža DVB-T2 (objekt Pučišća)	32.195,32	0,00	0,00	0,00	32.195,32
Odašiljači i veze d.o.o.	Povećanje pouzdanosti radijskih mreža - mreža DVB-T2 (objekt Smokvica)	32.195,32	0,00	0,00	0,00	32.195,32
Odašiljači i veze d.o.o.	Povećanje pouzdanosti radijskih mreža - mreža DVB-T2 (objekt Vela Luka)	61.988,23	0,00	0,00	0,00	61.988,23
Odašiljači i veze d.o.o.	Povećanje pouzdanosti radijskih mreža - mreža DVB-T2 (objekt Vis)	32.195,32	0,00	0,00	0,00	32.195,32
Odašiljači i veze d.o.o.	Povećanje pouzdanosti radijskih mreža - mreža DVB-T2 (objekt Babino Polje)	32.195,32	0,00	0,00	0,00	32.195,32
Odašiljači i veze d.o.o.	Povećanje pouzdanosti radijskih mreža - mreža DVB-T2 (objekt Lopud)	32.195,32	0,00	0,00	0,00	32.195,32
Odašiljači i veze d.o.o.	Povećanje pouzdanosti radijskih mreža - mreža DVB-T2 (objekt Ponikve)	32.195,32	0,00	0,00	0,00	32.195,32
Odašiljači i veze d.o.o.	Povećanje pouzdanosti radijskih mreža - mreža DVB-T2 (objekt Ston)	32.195,32	0,00	0,00	0,00	32.195,32
Odašiljači i veze d.o.o.	Povećanje pouzdanosti radijskih mreža - mreža DVB-T2 (objekt Trstenik)	32.195,32	0,00	0,00	0,00	32.195,32
Odašiljači i veze d.o.o.	Povećanje pouzdanosti radijskih mreža - mreža DVB-T2 (objekt Žuljana)	32.195,32	0,00	0,00	0,00	32.195,32
Odašiljači i veze d.o.o.	Povećanje pouzdanosti radijskih mreža - mreža UKV/FM odašiljača (objekt Vela Luka)	86.380,00	0,00	0,00	0,00	86.380,00
Odašiljači i veze d.o.o.	Povećanje pouzdanosti radijskih mreža - mreža Cronect DMR baznih postaja (objekt Lastovo)	403.509,00	0,00	0,00	0,00	403.509,00
Odašiljači i veze d.o.o.	Povećanje pouzdanosti radijskih mreža - mreža DAB+ (objekt Vidova Gora (Brač))	49.232,22	0,00	0,00	0,00	49.232,22
Odašiljači i veze d.o.o.	Proširenje sustava digitalnih mikrovalnih veza	50.000,00	0,00	0,00	0,00	50.000,00
Odašiljači i veze d.o.o.	Proširenje sustava digitalnih mikrovalnih veza	144.000,00	0,00	0,00	0,00	144.000,00

Odašiljači i veze d.o.o.	Proširenje sustava digitalnih mikrovalnih veza	45.630,00	0,00	0,00	0,00	45.630,00
Odašiljači i veze d.o.o.	Proširenje sustava digitalnih mikrovalnih veza	55.700,00	0,00	0,00	0,00	55.700,00
Odašiljači i veze d.o.o.	Proširenje sustava digitalnih mikrovalnih veza	73.600,00	0,00	0,00	0,00	73.600,00
Odašiljači i veze d.o.o.	Proširenje sustava digitalnih mikrovalnih veza	28.380,00	0,00	0,00	0,00	28.380,00
Odašiljači i veze d.o.o.	Proširenje sustava digitalnih mikrovalnih veza	14.430,00	0,00	0,00	0,00	14.430,00
Odašiljači i veze d.o.o.	Izgradnja objekata (objekt Uljenje)	58.194,72	0,00	0,00	0,00	58.194,72
Odašiljači i veze d.o.o.	Izgradnja objekata (objekt Pag)	893.422,92	0,00	0,00	0,00	893.422,92
Odašiljači i veze d.o.o.	Izgradnja objekata (objekt Lopud)	484.184,80	0,00	0,00	0,00	484.184,80
<b>SVEUKUPNO ODAŠILJAČI I VEZE D.O.O.</b>						<b>3.348.554,39</b>
<b>PLOVPUT D.O.O.</b>						
Plovput d.o.o. Split	Izgradnja signalne oznake radi označavanja pličina sjeverno od hridi Boljkovac	203.108,20	0,00	0,00	0,00	203.108,20
Plovput d.o.o. Split	Izgradnja obalnog svjetla na južnom obalnom rubu otočića Paranak veli	184.828,00	0,00	0,00	0,00	184.828,00
Plovput d.o.o. Split	Izgradnja svjetleće oznake istočno ud uvale Maskatur, Puntarska Draga	152.120,73	0,00	0,00	0,00	152.120,73
<b>SVEUKUPNO PLOVPUT D.O.O.</b>						<b>540.056,93</b>
<b>ADRIATIC CROATIA INTERNATIONAL CLUB za djelatnost marina d.d.</b>						
ADRIATIC CROATIA INTERNATIONAL CLUB za djelatnost marina d.d.	Dokumentacija za sidrene sustave	0,00	0,00	5.000,00	0,00	5.000,00
ADRIATIC CROATIA INTERNATIONAL CLUB za djelatnost marina d.d.	Sanacija sidrenog sustava	0,00	0,00	285.478,98	0,00	285.478,98
ADRIATIC CROATIA INTERNATIONAL CLUB za djelatnost marina d.d.	Podmorski pregled	0,00	0,00	25.000,00	0,00	25.000,00

ADRIATIC CROATIA INTERNATIONAL CLUB za djelatnost marina d.d.	Nadzor na sanaciji sidrenog sustava	0,00	0,00	5.237,00	0,00	5.237,00
ADRIATIC CROATIA INTERNATIONAL CLUB za djelatnost marina d.d.	Sanacija krova spremišta	0,00	0,00	49.185,00	0,00	49.185,00
ADRIATIC CROATIA INTERNATIONAL CLUB za djelatnost marina d.d.	Sanacija krova restorana i recepcije	0,00	0,00	29.890,00	0,00	29.890,00
ADRIATIC CROATIA INTERNATIONAL CLUB za djelatnost marina d.d.	Projektiranje bazena travel lifta	0,00	0,00	142.000,00	0,00	142.000,00
ADRIATIC CROATIA INTERNATIONAL CLUB za djelatnost marina d.d.	Izrada krova smetlarnika	0,00	0,00	27.322,00	0,00	27.322,00
ADRIATIC CROATIA INTERNATIONAL CLUB za djelatnost marina d.d.	Popravci unutar restorana	0,00	0,00	14.734,00	0,00	14.734,00
ADRIATIC CROATIA INTERNATIONAL CLUB za djelatnost marina d.d.	Ograda	0,00	0,00	17.386,00	0,00	17.386,00
ADRIATIC CROATIA INTERNATIONAL CLUB za djelatnost marina d.d.	Poravak kabela	0,00	0,00	24.200,00	0,00	24.200,00
ADRIATIC CROATIA INTERNATIONAL CLUB za djelatnost marina d.d.	Popravak krova trgovine	0,00	0,00	144.002,00	0,00	144.002,00
ADRIATIC CROATIA INTERNATIONAL CLUB za djelatnost marina d.d.	Projektiranje apartmana	0,00	0,00	35.244,00	0,00	35.244,00
ADRIATIC CROATIA INTERNATIONAL CLUB za djelatnost marina d.d.	Projektiranje adaptacije zgrade za osoblje	0,00	0,00	26.796,00	0,00	26.796,00

ADRIATIC CROATIA INTERNATIONAL CLUB za djelatnost marina d.d.	Akumulatorske baterije	0,00	0,00	541.759,67	0,00	541.759,67
ADRIATIC CROATIA INTERNATIONAL CLUB za djelatnost marina d.d.	Adaptacija zgrade za posadu	0,00	0,00	982.473,00	0,00	982.473,00
ADRIATIC CROATIA INTERNATIONAL CLUB za djelatnost marina d.d.	Koncesija za podmorski ispust	0,00	0,00	223.416,00	0,00	223.416,00
ADRIATIC CROATIA INTERNATIONAL CLUB za djelatnost marina d.d.	Projektiranje adaptacije zgrade za osoblje	0,00	0,00	26.796,00	0,00	26.796,00
ADRIATIC CROATIA INTERNATIONAL CLUB za djelatnost marina d.d.	Adaptacija zgrade za posadu	0,00	0,00	982.473,00	0,00	982.473,00
ADRIATIC CROATIA INTERNATIONAL CLUB za djelatnost marina d.d.	Pripremni radovi	0,00	0,00	612.314,00	0,00	612.314,00
ADRIATIC CROATIA INTERNATIONAL CLUB za djelatnost marina d.d.	Nadzor na adaptaciji zgrade	0,00	0,00	38.224,00	0,00	38.224,00
ADRIATIC CROATIA INTERNATIONAL CLUB za djelatnost marina d.d.	Kontejneri za otpad	0,00	0,00	81.530,00	0,00	81.530,00
ADRIATIC CROATIA INTERNATIONAL CLUB za djelatnost marina d.d.	Nadzor sanacije sidrenih sustava	0,00	0,00	33.558,00	0,00	33.558,00
ADRIATIC CROATIA INTERNATIONAL CLUB za djelatnost marina d.d.	Popravak elektro instalacija	0,00	0,00	45.575,00	0,00	45.575,00
ADRIATIC CROATIA INTERNATIONAL CLUB za djelatnost marina d.d.	Sanacija sidrenih sustava gatova	0,00	0,00	6.406.573,00	0,00	6.406.573,00

ADRIATIC CROATIA INTERNATIONAL CLUB za djelatnost marina d.d.	Lukobran	0,00	0,00	23.500.323,00	0,00	23.500.323,00
ADRIATIC CROATIA INTERNATIONAL CLUB za djelatnost marina d.d.	Rampa	0,00	0,00	10.273,00	0,00	10.273,00
ADRIATIC CROATIA INTERNATIONAL CLUB za djelatnost marina d.d.	Srednji gat	0,00	0,00	16.175,00	0,00	16.175,00
<b>SVEUKUPNO ADRIATIC CROATIA INTERNATIONAL CLUB za djelatnost marina d.d.</b>						<b>34.332.937,65</b>
<b>JAVNA USTANOVA NACIONALNI PARK BRIJUNI</b>						
Javna ustanova Nacionalni park Brijuni	Ulaganje u istraživanje bioraznolikosti u sklopu projekta MPA ENGAGE	20.824,50	118.005,50	0,00	0,00	138.830,00
Javna ustanova Nacionalni park Brijuni	Ulaganje u istraživanje bioraznolikosti u sklopu projekta MPA NETWORKS	67.052,70	379.965,30	0,00	0,00	447.018,00
Javna ustanova Nacionalni park Brijuni	Ulaganje u muzejske prostore	82.976,00	0,00	0,00	0,00	82.976,00
Javna ustanova Nacionalni park Brijuni	Ulaganje u sanaciju Torpedo baterije na Malom Brijunu (financiralo Ministarstvo kulture)	276.585,97	0,00	0,00	0,00	276.585,97
Javna ustanova Nacionalni park Brijuni	Ulaganje u sustav nadzora ulaza u Nacionalni park	183.051,00	0,00	0,00	0,00	183.051,00
Javna ustanova Nacionalni park Brijuni	Ulaganje u prijevozna sredstva za posjetitelje i hotelske goste	2.581.276,00	0,00	0,00	0,00	2.581.276,00
Javna ustanova Nacionalni park Brijuni	Ulaganje u prijevozna sredstva Stručne službe	95.617,00	0,00	0,00	0,00	95.617,00
Javna ustanova Nacionalni park Brijuni	Ulaganje u održavanje prijevoznih sredstva - plovila	973.247,94	0,00	0,00	0,00	973.247,94
Javna ustanova Nacionalni park Brijuni	Ulaganje u obalnu infrastrukturu (molove i vezove)	300.496,00	0,00	0,00	0,00	300.496,00
Javna ustanova Nacionalni park Brijuni	Ulaganje u izvanredno održavanje i opremanje Vile Dubravka	5.853.520,00	0,00	0,00	0,00	5.853.520,00



Javna ustanova Nacionalni park Brijuni	Ulaganje u izvanredno održavanje hotela Neptun	2.326.521,13	0,00	291.469,00	0,00	2.617.990,13
Javna ustanova Nacionalni park Brijuni	Ulaganje u obnovu Safari parka	213.573,73	0,00	0,00	0,00	213.573,73
Javna ustanova Nacionalni park Brijuni	Ulaganje u projektiranje i gradnju putničkog broda za Mali Brijun u sklopu projekta Novo ruho Brijuna	1.240.988,40	7.032.267,60	0,00	0,00	8.273.256,00
Javna ustanova Nacionalni park Brijuni	Ulaganje u izvanredno održavanje objekata na Malom Brijunu u sklopu projekta Novo ruho Brijuna	5.207.487,33	5.385.077,75	0,00	0,00	10.592.565,08
Javna ustanova Nacionalni park Brijuni	Ulaganje u opremanje Ljetnog kina na Velikom Brijunu u sklopu projekta Novo ruho Brijuna	139.263,29	366.293,70	0,00	0,00	505.556,99
Javna ustanova Nacionalni park Brijuni	Ulaganje u izvanredno održavanje objekata na Velikom Brijunu u sklopu projekta Novo ruho Brijuna	425.358,19	700.401,04	0,00	0,00	1.125.759,23
Javna ustanova Nacionalni park Brijuni	Ulaganje u uređenje poučne šetnice na Velikom Brijunu u sklopu projekta Novo ruho Brijuna	29.452,00	78.948,00	0,00	0,00	108.400,00
Javna ustanova Nacionalni park Brijuni	Ulaganje u novu posjetiteljsku signalizaciju u sklopu projekta Novo ruho Brijuna	23.844,00	135.116,00	0,00	0,00	158.960,00
<b>SVEUKUPNO JAVNA USTANOVA NACIONALNI PARK BRIJUNI</b>						<b>34.528.679,07</b>
<b>JAVNA USTANOVA PARK PRIRODE TELAŠĆICA</b>						
Javna ustanova "Park prirode Telašćica"	Provoditi redovito praćenje stanja livada posidonije.	40.800,00	0,00	0,00	0,00	40.800,00
Javna ustanova "Park prirode Telašćica"	Održavati postojeće plutače za privezivanje brodova.	24.985,00	0,00	0,00	0,00	24.985,00
Javna ustanova "Park prirode Telašćica"	Redovito pratiti stanje populacije crvenog koralja.	30.000,00	0,00	0,00	0,00	30.000,00
Javna ustanova "Park prirode Telašćica"	Provoditi akcije čišćenja obalnih Natura 2000 staništa.	25.000,00	0,00	0,00	0,00	25.000,00

Javna ustanova "Park prirode Telašćica"	Uspostaviti i provoditi sustav praćenja stanja populacija prioriternih vrsta ptica: sivi sokol ( <i>Falco peregrinus</i> ), morski vranac ( <i>Phalococorax aristotelis</i> ), sova ušara ( <i>Bubo bubo</i> ), zmijar ( <i>Ciraetus galicius</i> ), čiope ( <i>Apus apus</i> , <i>A. melba</i> , <i>A. palidus</i> ).	44.620,00	0,00	0,00	0,00	44.620,00
Javna ustanova "Park prirode Telašćica"	Provoditi sustav praćenja stanja populacije šišmiša, njihovih skloništa i lovišta.	16.874,00	0,00	0,00	0,00	16.874,00
Javna ustanova "Park prirode Telašćica"	Provoditi redovitu njegu i skrb o magarcima.	19.457,00	0,00	0,00	0,00	19.457,00
Javna ustanova "Park prirode Telašćica"	Pružiti financijsku i logističku podršku proslavi blagdana Sv. Ante, njegovanju Tovareće mužike i izdavaštvu lokalnih autora.	8.434,34	0,00	0,00	0,00	8.434,34
Javna ustanova "Park prirode Telašćica"	Održavati suhozide na javnim površinama te poticati privatne vlasnike na obnovu.	1.000,00	0,00	0,00	0,00	1.000,00
Javna ustanova "Park prirode Telašćica"	Uz prethodno mišljenje nadležnog tijela poticati lokalnu zajednicu na stočarstvo u svrhu održavanja površina pod pašnjacima te obnovu maslinika i polja.	13.400,00	0,00	0,00	0,00	13.400,00
Javna ustanova "Park prirode Telašćica"	Obnoviti niz postojećih objekata utvrde Grpašćak koja uključuje radove rekonstrukcije i adaptacije.	560.990,77	3.178.947,69	0,00	0,00	3.739.938,46
Javna ustanova "Park prirode Telašćica"	Urediti i opremiti objekte (uredska oprema, IT oprema, izložbena oprema, izrada multimedijalnog sadržaja koji čini dio muzejskog postava, nabava prijevoznih sredstava u vidu eko busa/eko vlaka, oprema za edukativne programe) .	124.780,50	707.089,53	0,00	0,00	831.870,03
Javna ustanova "Park prirode Telašćica"	Urediti vanjski okoliš koje podrazumijeva uređenje hortikulture, postavljanje koševa, klupica, dječjeg igrališta, uređenje suhozida, niveliranje određenih dijelova i slično.	59.721,00	338.419,00	0,00	0,00	398.140,00
Javna ustanova "Park prirode Telašćica"	PM UPRAVLJANJE PROJEKTOM I ADMINISTRACIJA.	10.311,75	58.433,25	0,00	0,00	68.745,00

Javna ustanova "Park prirode Telašćica"	Provoditi akcije čišćenja podmorja i osigurati zbrinjavanje otpada.	25.000,00	0,00	0,00	0,00	25.000,00
Javna ustanova "Park prirode Telašćica"	Suradivati sa sportskim društvima i klubovima u organizaciji takmičenja i akcija čišćenja.	20.000,00	0,00	0,00	0,00	20.000,00
<b>SVEUKUPNO JAVNA USTANOVA PARK PRIRODE TELAŠĆICA</b>						<b>5.308.263,83</b>
<b>JAVNA USTANOVA NACIONALNI PARK KORNATI</b>						
Javna ustanova Nacionalni park Kornati	SASPAS		459.760,00	0,00	0,00	459.760,00
Javna ustanova Nacionalni park Kornati	INHERIT	0,00	209.983,00	0,00	0,00	209.983,00
<b>SVEUKUPNO JAVNA USTANOVA NACIONALNI PARK KORNATI</b>						<b>669.743,00</b>
<b>LUČKA UPRAVA RIJEKA</b>						
Lučka uprava Rijeka	ODRŽAVANJE INFRASTRUKTURE U BAZENU OMIŠALJ	2.240.428,26	0,00	0,00	0,00	2.240.428,26
Lučka uprava Rijeka	POPUST NA LUČKE PRISTOJBE	132.168,36	0,00	0,00	0,00	132.168,36
<b>SVEUKUPNO LUČKA UPRAVA RIJEKA</b>						<b>2.372.596,62</b>
<b>LUČKA UPRAVA ZADAR</b>						
Lučka uprava Zadar	Modernizacija i proširenje ribarske luke Vela Lamjana, Kali, otok Ugljan	0,00	0,00	764.255,97	0,00	764.255,97
<b>SVEUKUPNO LUČKA UPRAVA ZADAR</b>						<b>764.255,97</b>
<b>LUČKA UPRAVA NOVALJA</b>						
Lučka uprava Novalja	REKONSTRUKCIJA I DOGRADNJA SJEVERNOG LUKOBRANA - RIBARSKI DIO LUKE U GRADU NOVALJA - 1. FAZA	0,00	0,00	0,00	254.500,00	254.500,00
Lučka uprava Novalja	REKONSTRUKCIJA I DOGRADNJA TRAJEKTNOG PRISTANIŠTA ŽIGLJEN	0,00	27.268.656,62	0,00	0,00	27.268.656,62
Lučka uprava Novalja	POSTAVLJANJE PONTONA U LUCI NOVALJA	5.471.978,00	0,00	0,00	709.844,43	6.181.822,43

Lučka uprava Novalja	UREĐENJE LUKE METAJNA	0,00	0,00	0,00	343.500,00	343.500,00
<b>SVEUKUPNO LUČKA UPRAVA NOVALJA</b>						<b>34.048.479,05</b>
<b>LUČKA UPRAVA SPLIT</b>						
Lučka uprava Split	OPKK/Rekonstrukcija – dogradnja Obale kneza Domagoja I i II u Gradskoj luci Split	3.850.716,10	21.820.724,55	0,00	0,00	25.671.440,65
<b>SVEUKUPNO LUČKA UPRAVA SPLIT</b>						<b>25.671.440,65</b>
<b>LUČKA UPRAVA DUBROVAČKO-NERETVANSKE ŽUPANIJE</b>						
Lučka uprava Dubrovačko-neretvanske županije	Priprema projekta rekonstrukcije i dogradnje luke Ubli	0,00	0,00	62.500,00	0,00	62.500,00
Lučka uprava Dubrovačko-neretvanske županije	Sanacija objekta i ograde na GP Ubli	0,00	0,00	79.065,00	0,00	79.065,00
Lučka uprava Dubrovačko-neretvanske županije	Rekonstrukcija i dogradnja luke Trpanj	7.654.881,14	0,00	160.291,29	0,00	7.815.172,43
Lučka uprava Dubrovačko-neretvanske županije	Izrada projekta rekonstrukcije i dogradnje luke Prigradica	0,00	0,00	596.717,00	0,00	596.717,00
Lučka uprava Dubrovačko-neretvanske županije	Projektna dokumentacija za izgradnju i uređenje pristana u luci Brijesta	0,00	0,00	202.500,00	0,00	202.500,00
Lučka uprava Dubrovačko-neretvanske županije	Sanacija obalnog zida u luci Žuljana	0,00	0,00	385.536,01	0,00	385.536,01
Lučka uprava Dubrovačko-neretvanske županije	Manje sanacije u luci Ston	0,00	0,00	12.562,50	0,00	12.562,50
Lučka uprava Dubrovačko-neretvanske županije	Projektna dokumentacija za izgradnju nove trajektne luke Perna	0,00	0,00	109.028,18	0,00	109.028,18
Lučka uprava Dubrovačko-neretvanske županije	Rekonstrukcija luke otvorene za javni promet Drače	976.963,96	0,00	114.080,84	0,00	1.091.044,80
Lučka uprava Dubrovačko-neretvanske županije	Sanacija obalnog zida u luci Prožura	0,00	0,00	24.725,00	0,00	24.725,00
Lučka uprava Dubrovačko-neretvanske županije	Sanacija dijela obalnog nasipa u luci Prapatno	0,00	0,00	25.000,00	0,00	25.000,00
<b>SVEUKUPNO LUČKA UPRAVA DUBROVAČKO-NERETVANSKE ŽUPANIJE</b>						<b>10.403.850,92</b>

<b>LUČKA UPRAVA SPLITSKO-DALMATINSKE ŽUPANIJE</b>						
Lučka uprava Splitsko-dalmatinske županije	Uređenje obalnog pojasa mjesta Sućuraj	7.443.591,89	5.502.827,66	0,00	0,00	12.946.419,55
Lučka uprava Splitsko-dalmatinske županije	Dogradnja luke Bol 1 i 2 faza	419.250,00	0,00	0,00	0,00	419.250,00
Lučka uprava Splitsko-dalmatinske županije	Proširenje obale u luci Postira	933.013,39	0,00	0,00	0,00	933.013,39
Lučka uprava Splitsko-dalmatinske županije	Dogradnja trajektnog pristaništa luke Stari Grad	175.446,33	0,00	0,00	0,00	175.446,33
Lučka uprava Splitsko-dalmatinske županije	Sanacija obalne konstrukcije luke Slatine	737.320,54	0,00	0,00	0,00	737.320,54
Lučka uprava Splitsko-dalmatinske županije	Sanacija obalnog zida u luci Vis	455.121,76	0,00	0,00	0,00	455.121,76
Lučka uprava Splitsko-dalmatinske županije	Sanacija mula u luci Drvenik Veliki	63.764,90	0,00	0,00	0,00	63.764,90
Lučka uprava Splitsko-dalmatinske županije	Sanacija građevinskih objekata u luci Hvar	824.142,31	0,00	0,00	0,00	824.142,31
Lučka uprava Splitsko-dalmatinske županije	Sanacija gata u luci Sutivan	388.103,15	0,00	0,00	0,00	388.103,15
Lučka uprava Splitsko-dalmatinske županije	Dogradnja operativne obale u luci Hvar	57.375,00	0,00	0,00	0,00	57.375,00
Lučka uprava Splitsko-dalmatinske županije	Uređenje luke otvorene za javni promet Stomorska	148.625,00	0,00	0,00	0,00	148.625,00
<b>SVEUKUPNO LUČKA UPRAVA SPLITSKO-DALMATINSKE ŽUPANIJE</b>						<b>17.148.581,93</b>
<b>LUČKA UPRAVA ŠIBENSKO-KNINSKE ŽUPANIJE</b>						
Lučka uprava Šibensko-kninske županije	Operativnim programom Konkurentnost i kohezija (2014. – 2020.), Prioritetnoj osi 7 – Povezanost i mobilnost, 7ii: Razvoj i unapređenje prometnih sustava prihvatljivih za okoliš, prometni sustavi s niskim emisijama CO <sub>2</sub> , uključujući unutarnje plovne putove i pomorski prijevoz, luke, multimodalne veze i aerodromsku	0,00	8.233.467,74	0,00	0,00	8.233.467,74

	infrastrukturu radi promicanja održive regionalne i lokalne mobilnosti, specifični cilj 7ii1: Pобоljšanje dostupnosti naseljenih otoka za njihove stanovnike. Naziv projekta: Izgradnja trajektnog pristana u luci Kaprije KK.07.4.1.04.0017					
Lučka uprava Šibensko-kninske županije	Izgradnja i rekonstrukcija luke Prvić Šepurine	4.223.306,29	0,00	0,00	0,00	4.223.306,29
<b>SVEUKUPNO LUČKA UPRAVA ŠIBENSKO-KNINSKE ŽUPANIJE</b>						<b>12.456.774,03</b>
<b>ŽUPANIJSKA LUČKA UPRAVA CRES</b>						
Županijska lučka uprava Cres	REKONSTRUKCIJA I DOGRADNJA ZAPADNOG DIJELA LUKE CRES	950.000,00	5.348.055,87	0,00	0,00	6.298.055,87
<b>SVEUKUPNO ŽUPANIJSKA LUČKA UPRAVA CRES</b>						<b>6.298.055,87</b>
<b>ŽUPANIJSKA LUČKA UPRAVA MALI LOŠINJ</b>						
Županijska lučka uprava Mali Lošinj	SANACIJA I PRODUŽENJE POSTOJEĆEG PRISTANA LUKE UNIJE - II FAZA	0,00	32.912.169,89	2.000.000,00	0,00	34.912.169,89
<b>SVEUKUPNO ŽUPANIJSKA LUČKA UPRAVA MALI LOŠINJ</b>						<b>34.912.169,89</b>
<b>ŽUPANIJSKA LUČKA UPRAVA KRK</b>						
Županijska lučka uprava Krk	PROJEKT DOGRADNJE LUKE BAŠKA	0,00	12.555.248,00	95.625,00	0,00	12.650.873,00
Županijska lučka uprava Krk	RADOVI NA REKONSTRUKCIJI LUKE OTVORENE ZA JAVNI PROMET LOKALNOG ZNAČAJA LUKE PORAT – I FAZA – UPORABNA CJELINA 1	3.900.000,00	0,00	500.000,00	0,00	4.400.000,00
Županijska lučka uprava Krk	REKONSTRUKCIJA RIVE U LUCI OMIŠALJ	0,00	0,00	1.017.711,00	0,00	1.017.711,00
<b>SVEUKUPNO ŽUPANIJSKA LUČKA UPRAVA KRK</b>						<b>18.068.584,00</b>
<b>ŽUPANIJSKA LUČKA UPRAVA RAB</b>						

Županijska lučka uprava Rab (posrednik EU, MMPI, ŽLU Rab)	Sanacija i rekonstrukcija obale u luci Rab (faza 1-faza 3)	0,00	0,00	106.728,75	0,00	106.728,75
Županijska lučka uprava Rab (posrednik MMPI, ŽLU Rab)	Luka San Marino	2.500.000,00	0,00	537.638,79	0,00	3.037.638,79
Županijska lučka uprava Rab (posrednik MMPI, ŽLU Rab)	Dogradnja luke Melak	558.930,23	0,00	179.603,36	0,00	738.533,59
Županijska lučka uprava Rab (posrednik Min. poljoprivrede, PGŽ, ŽLU Rab)	Rekonstrukcija gata Pumpurela u luci Rab- ribarska luka	0,00	9.474.454,12	2.174.827,44	0,00	11.649.281,56
<b>SVEUKUPNO ŽUPANIJSKA LUČKA UPRAVA RAB</b>						<b>15.532.182,69</b>
<b>ŽUPANIJSKA LUČKA UPRAVA ZADAR</b>						
Županijska lučka uprava Zadar	RAD NA SIDRENIM SUSTAVIMA PO LUKAMA	122.883,75	0,00	0,00	0,00	122.883,75
Županijska lučka uprava Zadar	IZVOĐENJE RADOVA NA IZRADI ZAŠTITNOG SLOJA ŠKOLJERE U LUCI MRLJANE	123.026,00	0,00	0,00	0,00	123.026,00
Županijska lučka uprava Zadar	IZRADA I DOBAVA POSLOVNOG KONTEJNERA U LUKU TKON	187.375,00	0,00	0,00	0,00	187.375,00
Županijska lučka uprava Zadar	IZRADA GEODETSKIH ELABORATA ZA LUKE BIOGRAD N/M, IST, OLIB, PREMUDA, RIVANJ, ZVERINAC, MOLAT, BRBINJ, IŽ KOMOŠEVA, ZAGLAV, RAVA, MALA RAVA, SALI, ZAPUNTEL, BRGULJE I KUKLJICA	234.000,00	0,00	0,00	0,00	234.000,00
Županijska lučka uprava Zadar	DOBAVA I UGRADNJA BOKOBRANA U LUKU TKON	499.310,00	0,00	0,00	0,00	499.310,00
Županijska lučka uprava Zadar	IZVOĐENJE RADOVA NA SANACIJI OBALNIH ZIDOVA UGLJAN- ČEPRLJANDA	1.365.354,25	0,00	0,00	0,00	1.365.354,25
Županijska lučka uprava Zadar	IZVOĐENJE RADOVA NA SANACIJI LUKE PREMUDA -KRIJAL	1.413.465,71	0,00	0,00	0,00	1.413.465,71
Županijska lučka uprava Zadar	IZVOĐENJE RADOVA NA IZGRADNJI TRAJEKTNE LUKE TKON	187.268,28	7.928.947,75	0,00	0,00	8.116.216,03

Županijska lučka uprava Zadar	DOGRADNJE GRADSKJE LUKE SALI	37.733,12	882.469,43	0,00	0,00	920.202,55
Županijska lučka uprava Zadar	UREĐENJE OBALNIH ZIDOVA U LUCI KALI BATALAŽA	1.500.000,00	0,00	0,00	0,00	1.500.000,00
Županijska lučka uprava Zadar	REKONSTRUKCIJA ISTEZALIŠTA U LUCI BRGULJE	155.160,00	0,00	0,00	0,00	155.160,00
<b>SVEUKUPNO ŽUPANIJSKA LUČKA UPRAVA ZADAR</b>						<b>14.636.993,29</b>
<b>ŽUPANIJSKA LUČKA UPRAVA KORČULA</b>						
Županijska lučka uprava Korčula	Uređenje komunalnog dijela luke RAČIŠĆE	43.297,00	0,00	0,00	0,00	43.297,00
Županijska lučka uprava Korčula	Uređenje komunalnog dijela luke RAČIŠĆE (A570219)	1.350.000,00	0,00	0,00	0,00	1.350.000,00
Županijska lučka uprava Korčula	Nova luka Korčula-luka POLAČIŠTE	595.817,00	0,00	0,00	0,00	595.817,00
Županijska lučka uprava Korčula	Rekonst.lukobrana PUNTIN	101.291,00	0,00	0,00	0,00	101.291,00
Županijska lučka uprava Korčula	Rekonst.lukobrana PUNTIN (KK.07.4.1.04.0003)	8.730.678,00	0,00	0,00	0,00	8.730.678,00
<b>SVEUKUPNO ŽUPANIJSKA LUČKA UPRAVA KORČULA</b>						<b>10.821.083,00</b>
<b>ŽUPANIJSKA LUČKA UPRAVA VELA LUKA</b>						
Županijska lučka uprava Vela Luka	Izgradnja Pomorsko-putničkog terminala Vela Luka	0,00	30.856.802,33	0,00	0,00	30.856.802,33
Županijska lučka uprava Vela Luka	Ribarska luka Vela Luka	0,00	0,00	60.000,00	301.875,00	361.875,00
Županijska lučka uprava Vela Luka	Uređenje obale Kale - Vranac	0,00	0,00	0,00	189.900,00	189.900,00
Županijska lučka uprava Vela Luka	Održavanje trajektnog pristaništa	0,00	0,00	54.275,89	0,00	54.275,89
Županijska lučka uprava Vela Luka	Održavanje komunalnih vezova	0,00	0,00	194.337,96	0,00	194.337,96
Županijska lučka uprava Vela Luka	Održavanje sidrišta	0,00	0,00	46.561,15	0,00	46.561,15
Županijska lučka uprava Vela Luka	Redovno održavanje lučkog područja	0,00	0,00	155.790,00	0,00	155.790,00
<b>SVEUKUPNO ŽUPANIJSKA LUČKA UPRAVA VELA LUKA</b>						<b>31.859.542,33</b>
<b>ŽUPANIJSKA LUČKA UPRAVA DUBROVNIK</b>						
Županijska lučka uprava Dubrovnik		22.532,00	0,00	0,00	0,00	22.532,00
Županijska lučka uprava Dubrovnik		53.612,50	0,00	0,00	0,00	53.612,50
Županijska lučka uprava Dubrovnik		37.183,75	0,00	0,00	0,00	37.183,75



Županijska lučka uprava Dubrovnik	ZAMJENA POKLOPNICA	3.828,34	0,00	0,00	0,00	3.828,34
Županijska lučka uprava Dubrovnik		0,00	21.430.180,45	3.781.796,55	0,00	25.211.977,00
<b>SVEUKUPNO ŽUPANIJSKA LUČKA UPRAVA DUBROVNIK</b>						<b>25.329.133,59</b>
<b>ISTARSKA ŽUPANIJA</b>						
Istarska županija	Sufinanciranje kulturne manifestacije Brijunsko ljeto	135.000,00	0,00	0,00	0,00	135.000,00
<b>SVEUKUPNO ISTARSKA ŽUPANIJA</b>						<b>135.000,00</b>
<b>PRIMORSKO-GORANSKA ŽUPANIJA</b>						
Primorsko-goranska županija	PROGRAM 4208 INVESTICIJE U ZDRAVSTVENU INFRASTRUKTURU, K 420804 REVITALIZACIJA LJEČILIŠNOG CENTRA VELI LOŠINJ - KORISNIK : LJEČILIŠTE VELI LOŠINJ	18.025.908,27	0,00	1.625.853,44	0,00	19.651.761,71
Primorsko-goranska županija	PROGRAM 4208 INVESTICIJE U ZDRAVSTVENU INFRASTRUKTURU, K 420807 PROJEKT OBNOVE BOLNIČKIH PAVILJONA-KORISNIK: PSIHIJATRIJSKA BOLNICA RAB	2.000.000,00	0,00	696.871,91	0,00	2.696.871,91
Primorsko-goranska županija	PROGRAM 4208 INVESTICIJE U ZDRAVSTVENU INFRASTRUKTURU, K 420802 ULAGANJE I OPREMANJE OBJEKATA - KORISNIK : DOM ZDRAVLJA PGŽ	210.000,00	0,00	106.493,75	0,00	316.493,75
Primorsko-goranska županija	Provedba Akcijskog plana Programa tranzicije prema čistoj energiji otočja Cres-Lošinj u 2021. godini	0,00	0,00	50.000,00	0,00	50.000,00
Primorsko-goranska županija	Kapitalni projekt - Rekonstrukcija i dogradnja OŠ Ivana Rabljanina, Rab	1.797.265,33	0,00	0,00	0,00	1.797.265,33
Primorsko-goranska županija	Investicijsko održavanje objekata i opreme -	37.637,50	0,00	0,00	0,00	37.637,50

	Izmjena vanjske stolarije u OŠ F. Krste Frankopana, Krk - PŠ Vrh					
Primorsko-goranska županija	Investicijsko održavanje objekata i opreme - Izgradnja dodatne prostorije za djecu sa poteškoćama za Centar za odgoj i obrazovanje Rijeka u OŠ F. Krste Frankopana, Krk - PŠ Vrh	32.456,25	0,00	0,00	0,00	32.456,25
Primorsko-goranska županija	Investicijsko održavanje objekata i opreme - Uređenje vanjskog prostora u OŠ F. Krste Frankopana, Krk - PŠ Vrh	96.743,13	0,00	0,00	0,00	96.743,13
Primorsko-goranska županija	Investicijsko održavanje objekata i opreme - Sanacija sanitarnih čvorova u SŠ Hrvatski kralj Zvonimir Krk	134.047,20	0,00	0,00	0,00	134.047,20
Primorsko-goranska županija	Investicijsko održavanje objekata i opreme - Sanacija kotlovnice u SŠ Hrvatski kralj Zvonimir Krk	96.000,00	0,00	0,00	0,00	96.000,00
Primorsko-goranska županija	Investicijsko održavanje objekata i opreme - Sanacija dijela krova i unutrašnjeg prostora u OŠ Malinska Dubašnica	37.400,00	0,00	0,00	0,00	37.400,00
Primorsko-goranska županija	Investicijsko održavanje objekata i opreme - Sanacija dijela fasade i ravnog krova u OŠ Maria Martinolića Mali Lošinj	55.725,25	0,00	0,00	0,00	55.725,25
Primorsko-goranska županija	Opremanje ustanova školstva - nabava računalne opreme u OŠ Frane Petrića Cres	14.850,00	0,00	0,00	0,00	14.850,00
Primorsko-goranska županija	Opremanje ustanova školstva - nabava uredske opreme u OŠ Ivana Rabljanina Rab	4.072,55	0,00	0,00	0,00	4.072,55
Primorsko-goranska županija	Opremanje ustanova školstva - nabava video nadzora u OŠ Maria Martinolića Mali Lošinj	72.225,00	0,00	0,00	0,00	72.225,00
Primorsko-goranska županija	Opremanje ustanova školstva - nabava školskog namještaja u OŠ Malinska-Dubašnica	22.181,25	0,00	0,00	0,00	22.181,25

Primorsko-goranska županija	Opremanje ustanova školstva - nabava opreme za kabinet kuharstva u SŠ Hrvatski kralj Zvonimir Krk	39.700,00	0,00	0,00	0,00	39.700,00
Primorsko-goranska županija	Opremanje ustanova školstva - nabava školskog namještaja i klima uređaja za potrebe SŠ Markantuna de Dominisa Rab	48.725,00	0,00	0,00	0,00	48.725,00
Primorsko-goranska županija	Sufinanciranje Doma za starije osobe "Marko A. Stuparić" Veli Lošinj	2.934.797,25	0,00	0,00	0,00	2.934.797,25
Primorsko-goranska županija	Sufinanciranje Doma za starije osobe "Mali Kartec" Krk	3.190.058,00	0,00	0,00	0,00	3.190.058,00
Primorsko-goranska županija	Sufinanciranje programa izvaninstitucijske skrbi	40.000,00	0,00	0,00	0,00	40.000,00
Primorsko-goranska županija	Javni natječaj za odabir programa za zadovoljenje javnih potreba u sportu u 2021. godini	17.937,00	0,00	0,00	0,00	17.937,00
Primorsko-goranska županija	Javni natječaj za odabir programa za zadovoljenje javnih potreba u sportu u 2021. godini	20.077,00	0,00	0,00	0,00	20.077,00
Primorsko-goranska županija	Javni natječaj za odabir programa za zadovoljenje javnih potreba u sportu u 2021. godini	22.000,00	0,00	0,00	0,00	22.000,00
Primorsko-goranska županija	Javni natječaj za odabir programa za zadovoljenje javnih potreba u sportu u 2021. godini	3.793,00	0,00	0,00	0,00	3.793,00
Primorsko-goranska županija	Javni natječaj za odabir programa za zadovoljenje javnih potreba u sportu u 2021. godini	14.521,00	0,00	0,00	0,00	14.521,00
Primorsko-goranska županija	Javni natječaj za odabir programa za zadovoljenje javnih potreba u sportu u 2021. godini	6.399,00	0,00	0,00	0,00	6.399,00
Primorsko-goranska županija	Javne potrebe u sportu - sufinanciranje izgradnje sportske dvorane	500.000,00	0,00	0,00	0,00	500.000,00

Primorsko-goranska županija	Javni natječaj za odabir programa za zadovoljenje javnih potreba u području tehničke kulture u 2021. godini	15.000,00	0,00	0,00	0,00	15.000,00
Primorsko-goranska županija	Javni natječaj za odabir programa za zadovoljenje javnih potreba u području tehničke kulture u 2021. godini	17.000,00	0,00	0,00	0,00	17.000,00
Primorsko-goranska županija	Javni natječaj za odabir programa za zadovoljenje javnih potreba u području kulture u 2021. godini	75.000,00	0,00	0,00	0,00	75.000,00
Primorsko-goranska županija	Javni natječaj za odabir programa za zadovoljenje javnih potreba u području kulture u 2021. godini	81.000,00	0,00	0,00	0,00	81.000,00
Primorsko-goranska županija	Javni natječaj za odabir programa za zadovoljenje javnih potreba u području kulture u 2021. godini	32.000,00	0,00	0,00	0,00	32.000,00
Primorsko-goranska županija	Javni natječaj za odabir programa za zadovoljenje javnih potreba u području kulture u 2021. godini	13.000,00	0,00	0,00	0,00	13.000,00
Primorsko-goranska županija	Javni natječaj za odabir programa za zadovoljenje javnih potreba u području kulture u 2021. godini	8.000,00	0,00	0,00	0,00	8.000,00
Primorsko-goranska županija	Javni natječaj za odabir programa za zadovoljenje javnih potreba u području kulture u 2021. godini	32.000,00	0,00	0,00	0,00	32.000,00
Primorsko-goranska županija	Javni natječaj za odabir programa za zadovoljenje javnih potreba u području kulture u 2021. godini	12.000,00	0,00	0,00	0,00	12.000,00
Primorsko-goranska županija	Javni natječaj za odabir programa za zadovoljenje javnih potreba u području kulture u 2021. godini	10.000,00	0,00	0,00	0,00	10.000,00
Primorsko-goranska županija	Javni natječaj za odabir programa za zadovoljenje javnih potreba u području kulture u 2021. godini	5.000,00	0,00	0,00	0,00	5.000,00

Primorsko-goranska županija	Javni natječaj za odabir programa za zadovoljenje javnih potreba u području kulture u 2021. godini	9.000,00	0,00	0,00	0,00	9.000,00
Primorsko-goranska županija	Javni natječaj za odabir programa za zadovoljenje javnih potreba u području kulture u 2021. godini	6.000,00	0,00	0,00	0,00	6.000,00
Primorsko-goranska županija	Financiranje I. faze stalnog postava Creskog muzeja	31.875,00	0,00	0,00	0,00	31.875,00
Primorsko-goranska županija	Sufinanciranje postavljanje bista poznatih ličnosti	88.425,00	0,00	0,00	0,00	88.425,00
Primorsko-goranska županija	Centar za posjetitelje i oporavilište za bjeloglave supove Beli	402.120,64	65.934,67	0,00	0,00	468.055,31
Primorsko-goranska županija	Geološka istraživanja erozijskih procesa na području Značajnog krajobraza Lopar	10.000,00	0,00	0,00	0,00	10.000,00
Primorsko-goranska županija	Postavljanje edukativno-turističkih tabela	19.000,00	0,00	0,00	0,00	19.000,00
Primorsko-goranska županija	Sunčana elektrana Orlec Trinket - lokacija zapad	25.000,00	0,00	0,00	0,00	25.000,00
Primorsko-goranska županija	Sunčana elektrana "Ustrine"	79.875,00	0,00	0,00	0,00	79.875,00
Primorsko-goranska županija	Poticanje razvoja poduzetničkog potencijala	90.560,00	0,00	0,00	0,00	90.560,00
Primorsko-goranska županija	Poticanje razvoja poduzetničkog potencijala	91.998,13	0,00	0,00	0,00	91.998,13
Primorsko-goranska županija	Poticanje razvoja poduzetničkog potencijala	52.220,00	0,00	0,00	0,00	52.220,00
Primorsko-goranska županija	Poticanje razvoja poduzetničkog potencijala	322.813,91	0,00	0,00	0,00	322.813,91
Primorsko-goranska županija	Poticanje razvoja poduzetničkog potencijala	205.232,06	0,00	0,00	0,00	205.232,06
Primorsko-goranska županija	Poticanje razvoja poduzetničkog potencijala	49.578,88	0,00	0,00	0,00	49.578,88
Primorsko-goranska županija	Poticanje razvoja poduzetničkog potencijala	192.738,31	0,00	0,00	0,00	192.738,31
Primorsko-goranska županija	Poticanje razvoja poduzetničkog potencijala	107.182,99	0,00	0,00	0,00	107.182,99
Primorsko-goranska županija	Poticanje razvoja poduzetničkog potencijala	39.560,65	0,00	0,00	0,00	39.560,65
Primorsko-goranska županija	Poticanje razvoja poduzetničkog potencijala	415.253,64	0,00	0,00	0,00	415.253,64
Primorsko-goranska županija	Financiranje programskih aktivnosti poljoprivrede	30.000,00	0,00	0,00	0,00	30.000,00
Primorsko-goranska županija	Financiranje programskih aktivnosti poljoprivrede	58.753,20	0,00	0,00	0,00	58.753,20
Primorsko-goranska županija	Financiranje programskih aktivnosti poljoprivrede	49.166,00	0,00	0,00	0,00	49.166,00

Primorsko-goranska županija	Ruralni razvoj	15.000,00	0,00	0,00	0,00	15.000,00
Primorsko-goranska županija	Ruralni razvoj	15.000,00	0,00	0,00	0,00	15.000,00
Primorsko-goranska županija	Ruralni razvoj	69.864,76	0,00	0,00	0,00	69.864,76
Primorsko-goranska županija	Ruralni razvoj	40.000,00	0,00	0,00	0,00	40.000,00
Primorsko-goranska županija	Ruralni razvoj	15.000,00	0,00	0,00	0,00	15.000,00
Primorsko-goranska županija	Obračun i raspored sredstava po osnovi lovozakupnina	26.000,00	0,00	0,00	0,00	26.000,00
Primorsko-goranska županija	Obračun i raspored sredstava po osnovi lovozakupnina	30.000,00	0,00	0,00	0,00	30.000,00
Primorsko-goranska županija	Obračun i raspored sredstava po osnovi lovozakupnina	20.000,00	0,00	0,00	0,00	20.000,00
Primorsko-goranska županija	Potporna razvoju selektivnih oblika turizma	35.000,00	0,00	0,00	0,00	35.000,00
Primorsko-goranska županija	Potporna razvoju selektivnih oblika turizma	10.000,00	0,00	0,00	0,00	10.000,00
Primorsko-goranska županija	Potporna razvoju selektivnih oblika turizma	10.000,00	0,00	0,00	0,00	10.000,00
Primorsko-goranska županija	Projekt Arca Adriatica - EU	0,00	289.128,06	0,00	0,00	289.128,06
Primorsko-goranska županija	Rekonstrukcija i dogradnja zapadnog dijela luke Cres	950.000,00	0,00	0,00	0,00	950.000,00
Primorsko-goranska županija	Dogradnja lukobrana u luci otvorenoj za javni promet lokalnog značaja Rovenska - bazen 1 u Velom Lošinju	950.000,00	0,00	0,00	0,00	950.000,00
Primorsko-goranska županija	Radovi na uređenju javno pješačke i kolne površine na rivi u Omišlju	93.271,19	0,00	0,00	0,00	93.271,19
Primorsko-goranska županija	Rekonstrukcija gata Pumpurela u luci Rab - Ribarska luka	81.062,50	0,00	0,00	0,00	81.062,50
Primorsko-goranska županija	Sanacija i produženje postojećeg pristana u luci Unije - II. faza	2.000.000,00	0,00	0,00	0,00	2.000.000,00
Primorsko-goranska županija	Sanacija pomorskog dobra u Sunčanoj uvali, plaža Madona	50.000,00	0,00	0,00	0,00	50.000,00
Primorsko-goranska županija	Sanacija pomorskog dobra na šetnici Lungomare Sv. Mikule	50.000,00	0,00	0,00	0,00	50.000,00
Primorsko-goranska županija	Obavljanje linijskog pomorskog prijevoza na liniji Crikvenica-Šilo	93.957,23	0,00	0,00	0,00	93.957,23
Primorsko-goranska županija	Obavljanje linijskog pomorskog prijevoza na liniji Rab-Lun	46.714,45	0,00	0,00	0,00	46.714,45

Primorsko-goranska županija	Obavljanje linijskog pomorskog prijevoza na liniji Ilovik-Mrtvaška-Mali Lošinj	169.312,19	0,00	0,00	0,00	169.312,19
Primorsko-goranska županija	Održavanje objekata i opreme aerodroma	100.000,00	0,00	0,00	0,00	100.000,00
Primorsko-goranska županija	Osiguranje sigurnosno prometnih standarda	650.000,00	0,00	0,00	0,00	650.000,00
Primorsko-goranska županija	Postupak utvrđivanja granica pomorskog dobra	41.800,00	0,00	0,00	0,00	41.800,00
Primorsko-goranska županija	Postupak utvrđivanja granica pomorskog dobra	21.000,00	0,00	0,00	0,00	21.000,00
Primorsko-goranska županija	Postupak utvrđivanja granica pomorskog dobra	23.800,00	0,00	0,00	0,00	23.800,00
Primorsko-goranska županija	Postupak utvrđivanja granica pomorskog dobra	16.600,00	0,00	0,00	0,00	16.600,00
Primorsko-goranska županija	Postupak utvrđivanja granica pomorskog dobra	56.400,00	0,00	0,00	0,00	56.400,00
Primorsko-goranska županija	Postupak utvrđivanja granica pomorskog dobra	18.200,00	0,00	0,00	0,00	18.200,00
Primorsko-goranska županija	Postupak utvrđivanja granica pomorskog dobra	15.000,00	0,00	0,00	0,00	15.000,00
Primorsko-goranska županija	Postupak utvrđivanja granica pomorskog dobra	129.500,00	0,00	0,00	0,00	129.500,00
Primorsko-goranska županija	Postupak utvrđivanja granica pomorskog dobra	165.400,00	0,00	0,00	0,00	165.400,00
<b>SVEUKUPNO PRIMORSKO-GORANSKA ŽUPANIJA</b>						<b>40.993.036,54</b>
<b>LIČKO-SENJSKA ŽUPANIJA</b>						
Ličko senjska županija	Izgradnja i opremanje Poduzetničkog inkubatora Ragan	330.114,22	0,00	0,00	0,00	330.114,22
Ličko senjska županija	Izgradnja i opremanje Poduzetničkog inkubatora Ragan	0,00	912.659,13	0,00	0,00	912.659,13
Ličko senjska županija	Unapređenje i proširenje zajedničke infrastrukture PZ Čiponjac	0,00	0,00	0,00	0,00	0,00
Ličko senjska županija	Unapređenje i proširenje zajedničke infrastrukture PZ Čiponjac	0,00	0,00	0,00	0,00	0,00
Ličko senjska županija	Rekonstrukcija i dogradnja DVD-a Novalja	205.650,00	1.705.568,11	0,00	0,00	1.911.218,11

Ličko senjska županija	Zaželimo - možemo	0,00	654.511,90	0,00	0,00	654.511,90
Ličko senjska županija	Rekonstrukcija i dogradnja dječjeg vrtca Carić	216.117,92	1.224.668,19	0,00	0,00	1.440.786,11
Ličko senjska županija	Rekonstrukcija i dogradnja dječjeg vrtca Carić	1.902.600,67	0,00	0,00	0,00	1.902.600,67
Ličko senjska županija	Studija prihvatnog kapaciteta s akcijskim planom Grada Novalje	50.000,00	0,00	0,00	0,00	50.000,00
Ličko senjska županija	Projekti u kulturi Grada Novalje za 2021. g.	200.000,00	0,00	0,00	0,00	200.000,00
Ličko senjska županija	Šetnica Luke Čemeljića u Novalji	498.670,00	0,00	0,00	0,00	498.670,00
Ličko senjska županija	Izgradnja Kulturnog centra Gozdenica u Novalji	200.000,00	0,00	0,00	0,00	200.000,00
Ličko senjska županija	Izrada projektne dokumentacije za Luku Jug Novalja	0,00	0,00	280.000,00	0,00	280.000,00
<b>SVEUKUPNO LIČKO-SENJSKA ŽUPANIJA</b>						<b>8.380.560,14</b>
<b>ZADARSKA ŽUPANIJA</b>						
Zadarska županija	Sufinanciranje izgradnje pomorske infrastrukture	1.500.000,00	0,00	0,00	0,00	1.500.000,00
Zadarska županija	Sanacija luka	714.533,00	0,00	0,00	0,00	714.533,00
Zadarska županija	Sufinanciranje projekta uređenja plaža	150.000,00	0,00	0,00	0,00	150.000,00
Zadarska županija	Sufinanciranje projekta uređenja plaža	100.000,00	0,00	0,00	0,00	100.000,00
Zadarska županija	Sanacija pomorskog dobra	95.000,00	0,00	0,00	0,00	95.000,00
Zadarska županija	Sanacija pomorskog dobra	100.000,00	0,00	0,00	0,00	100.000,00
Zadarska županija	Sanacija pomorskog dobra	100.000,00				100.000,00
Zadarska županija	Projekt Avantura otok - Oporavak	40.000,00	0,00	0,00	0,00	40.000,00
Zadarska županija	Izrada prostorno-planske dokumentacije, ID PPU Općine Sali	15.000,00	0,00	0,00	0,00	15.000,00
Zadarska županija	Zajedno protiv morskog otpada-Za vale bez šporkice	8.265,62	0,00	0,00	0,00	8.265,62
Zadarska županija	Čišćenje i sanacija pomorskog dijela i obale lučice Savar	4.914,69	0,00	0,00	0,00	4.914,69
Zadarska županija	Zeleni Vlašići	7.372,04	0,00	0,00	0,00	7.372,04
Zadarska županija	Zapuntelsko ljeto 2021.-eko akcija, čišćenje plaže	7.036,94	0,00	0,00	0,00	7.036,94



Zadarska županija	Primjer budi-za čist okoliš se potruđi	8.265,62	0,00	0,00	0,00	8.265,62
Zadarska županija	RokOtok	5.808,27	0,00	0,00	0,00	5.808,27
Zadarska županija	Značajni krajobraz-otok Ošljak	4.914,69	0,00	0,00	0,00	4.914,69
Zadarska županija	Energetska obnova zgrade Psihijatrijske bolnice Ugljan - Odjel 7 na adresi Ulica otočkih dragovoljaca 42	242.936,89	60.451,47	0,00	0,00	303.388,36
Zadarska županija	Energetska obnova zgrade Psihijatrijske bolnice Ugljan - Centar socijalne psihijatrije na adresi Ulica otočkih dragovoljaca 42	922.202,36	297.300,30	0,00	0,00	1.219.502,66
Zadarska županija	Energetska obnova zgrade Psihijatrijske bolnice Ugljan - Odjel za alkoholizam na adresi Ulica otočkih dragovoljaca 42	1.170.321,41	420.011,38	0,00	0,00	1.590.332,79
Zadarska županija	Energetska obnova zgrade Psihijatrijske bolnice Ugljan - Upravna zgrada na adresi Ulica otočkih dragovoljaca 42	1.377.648,70	916.734,38	0,00	0,00	2.294.383,08
Zadarska županija	Energetska obnova zgrade Psihijatrijske bolnice Ugljan - Zgrada socijalne skrbi na adresi Ulica otočkih dragovoljaca 42	779.601,72	1.215.827,70	0,00	0,00	1.995.429,42
Zadarska županija	POSBEMED 2 – Raspolaganje i upravljanje plažnim dinama i naplavinama morske cvjetnice posidonije na mediteranu	1.940,63	10.996,87	0,00	0,00	12.937,50
Zadarska županija	POSBEMED 2 – Raspolaganje i upravljanje plažnim dinama i naplavinama morske cvjetnice posidonije na mediteranu	14.250,00	80.750,00	0,00	0,00	95.000,00
Zadarska županija	MedIsWet	0,00	0,00	0,00	0,00	0,00
Zadarska županija	Uređenje poučne staze u posebnom rezervatu šumske vegetacije „Dubrava-Hanzina“	78.187,50	443.062,50	0,00	0,00	521.250,00
Zadarska županija	Općinska knjižnica Šime Šugar Ivanov Kolan/Slobodna knjižnica"Posudi, čitaj, vrati"	0,00	0,00	3.000,00	0,00	3.000,00
Zadarska županija	Umjetnička organizacija Lovro & Nina/Pag festival 2021	0,00	0,00	5.000,00	0,00	5.000,00

Zadarska županija	Pučko otvoreno učilište Dom na žalu/ 4. Dani Petra Preradovića	0,00	0,00	3.000,00	0,00	3.000,00
Zadarska županija	Gradska knjižnica Pag/ Dan Bartula Kašića	0,00	0,00	4.000,00	0,00	4.000,00
Zadarska županija	Umjetnička organizacija Lovro & Nna	0,00	0,00	30.000,00	0,00	30.000,00
Zadarska županija	Općina Kali/Knjiga Kaljske loze - rodoslovlje Kaljana	0,00	0,00	8.000,00	0,00	8.000,00
Zadarska županija	Općina Preko/Časopis "Naši škoji"	0,00	0,00	8.000,00	0,00	8.000,00
Zadarska županija	Općina Sali /Istraživanje lokaliteta Kampuš	0,00	0,00	8.000,00	0,00	8.000,00
Zadarska županija	Kulturno umjetničko društvo Družina/Međ suradnja	0,00	0,00	4.000,00	0,00	4.000,00
Zadarska županija	Kulturno umjetničko društvo Sveti Nikola Božava/Igrokaz	0,00	0,00	3.000,00	0,00	3.000,00
Zadarska županija	Narodna knjižnica Kali	0,00	0,00	8.000,00	0,00	8.000,00
Zadarska županija	Izvođenje građevinskih - obrtničkih radova "uređenje prizemlja i prvog kata Osovne škole Juraj Dalmainca Pag	303.391,75	0,00	0,00	0,00	303.391,75
Zadarska županija	Udžbenici OŠ Jurja Dalmatinca Pag	96.525,13	0,00	0,00	0,00	96.525,13
Zadarska županija	Udžbenici OŠ Valentin Klarin Preko	118.200,99	0,00	0,00	0,00	118.200,99
Zadarska županija	Udžbenici OŠ Vladimira Nazora Nevidane	36.551,54	0,00	0,00	0,00	36.551,54
Zadarska županija	Udžbenici OŠ Petar Lorini Sali	26.576,59	0,00	0,00	0,00	26.576,59
Zadarska županija	Materijalni rashodi OŠ Petra Lorinija Sali	467.835,95	0,00	0,00	0,00	467.835,95
Zadarska županija	Materijalni rashodi OŠ Vladimira Nazora Nevidane	589.215,47	0,00	0,00	0,00	589.215,47
Zadarska županija	Materijalni rashodi OŠ Valentin Klarin Preko	1.386.441,02	0,00	0,00	0,00	1.386.441,02
Zadarska županija	Materijalni rashodi OŠ Jurja Dalmatinca Pag	767.012,06	0,00	0,00	0,00	767.012,06
Zadarska županija	Opremanje osnovne škole Valentin Klarin Preko	341.283,25	0,00	0,00	0,00	341.283,25
Zadarska županija	Nogometni športski klub Sveti Mihovil/nabava kombi vozila	0,00	0,00	40.000,00	0,00	40.000,00
Zadarska županija	Dječji vrtić Čok/Škrapić	0,00	0,00	3.000,00	0,00	3.000,00
<b>SVEUKUPNO ZADARSKA ŽUPANIJA</b>						<b>15.153.368,43</b>

<b>ŠIBENSKO-KNINSKA ŽUPANIJA</b>						
Šibensko-kninska županija	Promocija HOP proizvođača sa područja ŠKŽ	4.000,00	0,00	0,00	0,00	4.000,00
Šibensko-kninska županija	Program potpora poljoprivredi na području Šibensko-kninse županije	12.600,00	0,00	0,00	0,00	12.600,00
Šibensko-kninska županija	Program potpora poljoprivredi na području Šibensko-kninse županije	4.000,00	0,00	0,00	0,00	4.000,00
Šibensko-kninska županija	Program potpora poljoprivredi na području Šibensko-kninse županije	8.600,00	0,00	0,00	0,00	8.600,00
Šibensko-kninska županija	Program potpora poljoprivredi na području Šibensko-kninse županije	6.000,00	0,00	0,00	0,00	6.000,00
Šibensko-kninska županija	Program potpora poljoprivredi na području Šibensko-kninse županije	7.400,00	0,00	0,00	0,00	7.400,00
Šibensko-kninska županija	Program potpora poljoprivredi na području Šibensko-kninse županije	15.000,00	0,00	0,00	0,00	15.000,00
Šibensko-kninska županija	Program potpora poljoprivredi na području Šibensko-kninse županije	20.000,00	0,00	0,00	0,00	20.000,00
Šibensko-kninska županija	Program potpora poljoprivredi na području Šibensko-kninse županije	3.600,00	0,00	0,00	0,00	3.600,00
Šibensko-kninska županija	Sanacija pomorskog dobra izvan luka nastala uslijed izvanrednih događaja	433.000,00	0,00	0,00	0,00	433.000,00
Šibensko-kninska županija	Sufinanciranje akcije čišćenja podmorja i sadnje cvijeća u Uvali Muna na otoku Žirju	5.000,00	0,00	0,00	0,00	5.000,00
<b>SVEUKUPNO ŠIBENSKO-KNINSKA ŽUPANIJA</b>						<b>519.200,00</b>
<b>SPLITSKO-DALMATINSKA ŽUPANIJA</b>						
Splitsko-dalmatinska županija	Uređenje okoliša ispred OŠ Ante Andelinović Sućuraj	100.000,00	0,00	0,00	0,00	100.000,00
Splitsko-dalmatinska županija	OŠ Vis - energetska obnova	2.093.497,33	0,00	0,00	0,00	2.093.497,33
Splitsko-dalmatinska županija	Izgradnja fekalne kanalizacije južnog dijela naselja Sućuraj	80.000,00	0,00	0,00	0,00	80.000,00

Splitsko-dalmatinska županija	Izvanredno održavanje nerazvrstanih cesta na lokacijama Pelinovik, Smokvina, Sućuraj i Bogomolje	90.000,00	0,00	0,00	0,00	90.000,00
Splitsko-dalmatinska županija	Nabava komunalnog stroja za čišćenje ulica	50.000,00	0,00	0,00	0,00	50.000,00
Splitsko-dalmatinska županija	Proširenje vodoopskrbne mreže u ulici Bunja u Pučišćima	60.000,00	0,00	0,00	0,00	60.000,00
Splitsko-dalmatinska županija	Uređenje oborinske kanalizacije "Pavišića	37.853,75	0,00	0,00	0,00	37.853,75
Splitsko-dalmatinska županija	Dogradnja sjevernog zida mjesnog groblja u Nerežišćima	47.822,40	0,00	0,00	0,00	47.822,40
Splitsko-dalmatinska županija	Uređenje prostora uz groblje i mrtvačnicu u Selcima	80.000,00	0,00	0,00	0,00	80.000,00
Splitsko-dalmatinska županija	Sanacija ogradnog zida i staze nerazvrstane ceste Meja Dol	78.977,55	0,00	0,00	0,00	78.977,55
Splitsko-dalmatinska županija	Dovršetak uređenja trga Stagnica u Donjem Humcu na području Nerežišća	30.000,00	0,00	0,00	0,00	30.000,00
Splitsko-dalmatinska županija	Izgradnja okvira trga Postira	30.000,00	0,00	0,00	0,00	30.000,00
Splitsko-dalmatinska županija	Rekonstrukcija Parka Borići u Nerežišćima II faza	70.000,00	0,00	0,00	0,00	70.000,00
Splitsko-dalmatinska županija	III. Izmjena i dopuna PPU Općine Nerežišća	10.000,00	0,00	0,00	0,00	10.000,00
Splitsko-dalmatinska županija	Izrada strateške Studije utjecaja na okoliš za UPU luke otvorene za javni promet i nautičkog turizma Parja-Rogačić	10.000,00	0,00	0,00	0,00	10.000,00
Splitsko-dalmatinska županija	Izrada projektne dokumentacije reciklažnog dvorišta u dijelu radne zone Ravno	47.500,00	0,00	0,00	0,00	47.500,00
Splitsko-dalmatinska županija	Aktivnost: Izgradnja i uređenje objekata te nabava i održavanje opreme: Uređenje 2 ordinacije obiteljske medicine Doma zdravlja SDŽ u Pučišćima na Braču	620.327,50	0,00	0,00	0,00	620.327,50
Splitsko-dalmatinska županija	Aktivnost: Izgradnja i uređenje objekata te nabava i održavanje opreme: Nabava uređaja za digitalu mamografiju za potrebe ispostave Doma zdravlja SDŽ u Supetru (ukupna vrijednost uređaja 1.337.500,00 kuna, financiranje kroz 4 godine)	334.375,00	0,00	0,00	0,00	334.375,00

Splitsko-dalmatinska županija	Aktivnost:Izgradnja i uređenje objekata te nabava i održavanje opreme:Nabava podnog RTG uređaja za potrebe ispostave Doma zdravlja SDŽ u Komiži (ukupna vrijednost uređaja 941.368,75 kuna, financiranje kroz 4 godine)	235.342,19	0,00	0,00	0,00	235.342,19
Splitsko-dalmatinska županija	Aktivnost:Izgradnja i uređenje objekata te nabava i održavanje opreme:Nabava stropnog digitalnog uređaja za potrebe ispostave Doma zdravlja SDŽ na Hvaru	1.043.750,00	0,00	0,00	0,00	1.043.750,00
Splitsko-dalmatinska županija	Aktivnost:Izgradnja i uređenje objekata te nabava i održavanje opreme:Sanacija krovišta objekta Doma zdravlja SDŽ iznad RTG-a u ambulanti Supetar	0,00	0,00	119.687,50	0,00	119.687,50
Splitsko-dalmatinska županija	Aktivnost:Izgradnja i uređenje objekata te nabava i održavanje opreme:Sufinanciranje nabave automobila za Dom zdravlja SDŽ, za potrebe patronaže u Jelsi	0,00	0,00	68.225,00	0,00	68.225,00
Splitsko-dalmatinska županija	Aktivnost: Izgradnja i uređenje objekata te nabava i održavanje opreme: Adaptacija ispostave hitne medicine na Hvaru	979.817,50	0,00	0,00	0,00	979.817,50
Splitsko-dalmatinska županija	Program sufinanciranja projekata na pomorskom dobru-Sanacije pomorskih objekata na obalnom pojasu na raznim lokacijama na području grada Hvara	100.000,00	0,00	0,00	0,00	100.000,00
Splitsko-dalmatinska županija	Program sufinanciranja projekata na pomorskom dobru-Izrada maritimnog urbanističkog koncepta uređenja i razvoja obalnog pojasa komiške uvale	45.000,00	0,00	0,00	0,00	45.000,00
Splitsko-dalmatinska županija	Program sufinanciranja projekata na pomorskom dobru-Sanacija urušenog mola u uvali Pokrivenik, Dubac i Zaraće, Općina Jelsa	120.000,00	0,00	0,00	0,00	120.000,00

Splitsko-dalmatinska županija	Program sufinanciranja projekata na pomorskom dobru-Uređenje šetnice na istočnom dijelu obalnog pojasa u Jelsi	100.000,00	0,00	0,00	0,00	100.000,00
Splitsko-dalmatinska županija	Program sufinanciranja razvojnih projekata u turizmu - Izgradnja sportskih terena (tenis tereni, bočalište i cageball)	400.000,00	0,00	0,00	0,00	400.000,00
Splitsko-dalmatinska županija	Program sufinanciranja razvojnih projekata u turizmu - Centar za posjetitelje Modra špilja - Biševo	120.000,00	0,00	0,00	0,00	120.000,00
Splitsko-dalmatinska županija	Program sufinanciranja razvojnih projekata u turizmu - Izgradnja montažnih armiranobetonskih tribina na igralištu Mirca	70.000,00	0,00	0,00	0,00	70.000,00
Splitsko-dalmatinska županija	Program sufinanciranja razvojnih projekata u turizmu - Turistička signalizacija na području grada Staroga Grada	30.000,00	0,00	0,00	0,00	30.000,00
Splitsko-dalmatinska županija	Razvoj i promoviranje ICT sektora u SDŽ	50.000,00	0,00	0,00	0,00	50.000,00
Splitsko-dalmatinska županija	Veća učestalost javnog prijevoza u linijskom obalnom pomorskom prometu na državnim linijama	1.941.966,00	0,00	0,00	0,00	1.941.966,00
Splitsko-dalmatinska županija	Sustavno gospodarenje energijom na području SDŽ, sufin. fotonaponskih elektrana na obiteljskim kućama	20.000,00	0,00	0,00	0,00	20.000,00
Splitsko-dalmatinska županija	Programi sufinanciranja dijela kamate kredita poduzetnicima na području Splitsko-dalmatinske županije	722.041,56	0,00	0,00	0,00	722.041,56
Splitsko-dalmatinska županija	Program oopore osnivanju i razvoju malog gospodarstva na području Splitsko-dalmatinske županije	305.236,26	0,00	0,00	0,00	305.236,26
Splitsko-dalmatinska županija	Program potpore JLS i tvrtkama u njihovom vlasništvu te LAG i FLAG-ovima putem subvenncioniranja kamate kredita	11.156,61	0,00	0,00	0,00	11.156,61
Splitsko-dalmatinska županija	Program poticanja IT poduzetništva na području SDŽ	50.000,00	0,00	0,00	0,00	50.000,00

Splitsko-dalmatinska županija	Program potpore poljoprivredi i ruralnom razvoju na području Splitsko - dalmatinske županije (2021. - 2027.)	803.931,51	0,00	0,00	0,00	803.931,51
<b>SVEUKUPNO SPLITSKO-DALMATINSKA ŽUPANIJA</b>						<b>11.206.507,66</b>
<b>DUBROVAČKO-NERETVANSKA ŽUPANIJA</b>						
Dubrovačko-neretvanska županija	Adaptacija PŠ Pupnat, Pupnat i sanacija OŠ Ante Curać-Pinjac, Žrnovo	140.000,00	0,00	0,00	0,00	140.000,00
Dubrovačko-neretvanska županija	Sanacija objekta OŠ Blato, Blato	100.000,00	0,00	0,00	0,00	100.000,00
Dubrovačko-neretvanska županija	Uređenje dvorišta OŠ Braća Glumac, Lastovo	165.000,00	0,00	0,00	0,00	165.000,00
Dubrovačko-neretvanska županija	Sanacija objekta OŠ Janjina, Janjina	56.000,00	0,00	0,00	0,00	56.000,00
Dubrovačko-neretvanska županija	Rekonstrukcija krova OŠ Kuna, Kuna	159.000,00	0,00	0,00	0,00	159.000,00
Dubrovačko-neretvanska županija	Rekonstrukcija krova OŠ Mljet, Babino Polje	148.000,00	0,00	0,00	0,00	148.000,00
Dubrovačko-neretvanska županija	Uređenje dvorišta OŠ Orebić, Orebić	150.000,00	0,00	0,00	0,00	150.000,00
Dubrovačko-neretvanska županija	Uređenje dvorišta OŠ Petra Kanavelića, Korčula	150.000,00	0,00	0,00	0,00	150.000,00
Dubrovačko-neretvanska županija	Rekonstrukcija objekta OŠ Smokvica, Smokvica	1.400.000,00	0,00	0,00	0,00	1.400.000,00
Dubrovačko-neretvanska županija	Sanacija objekta OŠ Ston, Ston	22.000,00	0,00	0,00	0,00	22.000,00
Dubrovačko-neretvanska županija	Uređenje dvorišta OŠ Vela Luka, Vela Luka	33.000,00	0,00	0,00	0,00	33.000,00
Dubrovačko-neretvanska županija	Sanacija objekta SŠ Blato, Blato	60.000,00	0,00	0,00	0,00	60.000,00
Dubrovačko-neretvanska županija	Adaptacija SŠ Petra Šegedina, Korčula	260.000,00	0,00	0,00	0,00	260.000,00
Dubrovačko-neretvanska županija	Adaptacija SŠ Vela Luka, Vela Luka	345.000,00	0,00	0,00	0,00	345.000,00
Dubrovačko-neretvanska županija	Sufinanciranje rada Rukometnog kluba Korčula	8.000,00	0,00	0,00	0,00	8.000,00
Dubrovačko-neretvanska županija	Sufinanciranje rada Blatskog športskog kluba Zmaj	10.000,00	0,00	0,00	0,00	10.000,00
Dubrovačko-neretvanska županija	Sufinanciranje rada NK Putniković	5.000,00	0,00	0,00	0,00	5.000,00
Dubrovačko-neretvanska županija	Sufinanciranje rada Nogometnog kluba Faraon	6.000,00	0,00	0,00	0,00	6.000,00
Dubrovačko-neretvanska županija	Sufinanciranje rada Nogometnog kluba Žrnovo	10.000,00	0,00	0,00	0,00	10.000,00

Dubrovačko-neretvanska županija	Sufinanciranje rada Gimnastičarskog kluba Hrvatski Sokol	5.000,00	0,00	0,00	0,00	5.000,00
Dubrovačko-neretvanska županija	Sufinanciranje rada Korčulanskog plivačkog kluba	40.000,00	0,00	0,00	0,00	40.000,00
Dubrovačko-neretvanska županija	Sufinanciranje rada Korčulanskog plivačkog kluba (korkyra meeting 2021)	8.000,00	0,00	0,00	0,00	8.000,00
Dubrovačko-neretvanska županija	Sufinanciranje rada Bočarskog kluba Ogrc	4.000,00	0,00	0,00	0,00	4.000,00
Dubrovačko-neretvanska županija	Sufinanciranje rada Teniskog kluba MOT	3.000,00	0,00	0,00	0,00	3.000,00
Dubrovačko-neretvanska županija	Sufinanciranje rada stolnoteniskog kluba Lučica Vela Luka	3.000,00	0,00	0,00	0,00	3.000,00
Dubrovačko-neretvanska županija	Sufinanciranje rada Vaterpolo Kluba Trpanj	3.000,00	0,00	0,00	0,00	3.000,00
Dubrovačko-neretvanska županija	Sufinanciranje rada Nogometnog kluba Jadran Smokvica	6.000,00	0,00	0,00	0,00	6.000,00
Dubrovačko-neretvanska županija	Sufinanciranje rada Malonogometnog kluba Lumbarda	4.000,00	0,00	0,00	0,00	4.000,00
Dubrovačko-neretvanska županija	Foklorne večeri	4.000,00	0,00	0,00	0,00	4.000,00
Dubrovačko-neretvanska županija	Lumbarajske užance	3.000,00	0,00	0,00	0,00	3.000,00
Dubrovačko-neretvanska županija	Radionice izrade starih nošnji	3.000,00	0,00	0,00	0,00	3.000,00
Dubrovačko-neretvanska županija	Klupske večeri u Lumbardi	3.000,00	0,00	0,00	0,00	3.000,00
Dubrovačko-neretvanska županija	Predavanja o kulturno-povijesnom nasljeđu Lumbarde	2.000,00	0,00	0,00	0,00	2.000,00
Dubrovačko-neretvanska županija	Kulturne aktivnosti u knjižnici	2.000,00	0,00	0,00	0,00	2.000,00
Dubrovačko-neretvanska županija	Radionice izrade počivenki	2.000,00	0,00	0,00	0,00	2.000,00
Dubrovačko-neretvanska županija	11. festival puhačkih orkestara	7.000,00	0,00	0,00	0,00	7.000,00
Dubrovačko-neretvanska županija	Dokumentarna obljetnička izložba povodom treće godišnjice smrti glazbenog umjetnika Olivera Dragojevića "Oliver u objektivu Livija Andrijića"	5.000,00	0,00	0,00	0,00	5.000,00
Dubrovačko-neretvanska županija	Festival viteških igara otoka Korčule 2021.	5.000,00	0,00	0,00	0,00	5.000,00
Dubrovačko-neretvanska županija	Glazbeni festival "Lastovo.OTOKGLAZBE.2021."	15.000,00	0,00	0,00	0,00	15.000,00
Dubrovačko-neretvanska županija	Obilježavanje 100. godišnjice postojanja	6.000,00	0,00	0,00	0,00	6.000,00
Dubrovačko-neretvanska županija	Mladi za mlade	2.000,00	0,00	0,00	0,00	2.000,00
Dubrovačko-neretvanska županija	Dani pošipa 2021.	2.000,00	0,00	0,00	0,00	2.000,00



Dubrovačko-neretvanska županija	Postavljanje izložbe "Grad mrtvih nad poljem života - Nekropola prapovijesnog naselja Kopila na Korčuli"	5.000,00	0,00	0,00	0,00	5.000,00
Dubrovačko-neretvanska županija	Villaging Trpanj	4.000,00	0,00	0,00	0,00	4.000,00
Dubrovačko-neretvanska županija	Manifestacija "Trag u beskraju" - Obilježavanje sjećanja na Olivera Dragojevića	10.000,00	0,00	0,00	0,00	10.000,00
Dubrovačko-neretvanska županija	"Stajun od lumblije"	2.000,00	0,00	0,00	0,00	2.000,00
Dubrovačko-neretvanska županija	Luka Mozaika - izrada mozaika na otvorenoj radionici	2.000,00	0,00	0,00	0,00	2.000,00
Dubrovačko-neretvanska županija	Izložba "450. obljetnica prvog spomena prezimena Barčot"	2.000,00	0,00	0,00	0,00	2.000,00
Dubrovačko-neretvanska županija	Festival djeteta Vela Luka - Mala Luka	2.000,00	0,00	0,00	0,00	2.000,00
Dubrovačko-neretvanska županija	Tisak knjige "Na putu bez povratka", Dušan Kalogjera	4.000,00	0,00	0,00	0,00	4.000,00
Dubrovačko-neretvanska županija	Otkup monografije "Rogotin - prostor i ljudi", Maja Šunjić	2.000,00	0,00	0,00	0,00	2.000,00
Dubrovačko-neretvanska županija	Tisak slikovnice "The salt flower" autorica Marina Asturić	2.000,00	0,00	0,00	0,00	2.000,00
Dubrovačko-neretvanska županija	Tisak knjige "...siva zona... Monografija"	2.000,00	0,00	0,00	0,00	2.000,00
Dubrovačko-neretvanska županija	Tisak časopisa za kulturu Lanterna 5, urednici Dinko Radić i Tonko Barčot	2.000,00	0,00	0,00	0,00	2.000,00
Dubrovačko-neretvanska županija	14. Susret klapa "Martinovo lito - Korčula 2021."	3.000,00	0,00	0,00	0,00	3.000,00
Dubrovačko-neretvanska županija	Kazališna predstava za djecu "Ivica i Marica"	2.000,00	0,00	0,00	0,00	2.000,00
Dubrovačko-neretvanska županija	Predstava "Dijete od pijeska"	3.000,00	0,00	0,00	0,00	3.000,00
Dubrovačko-neretvanska županija	MARS Cinema	2.000,00	0,00	0,00	0,00	2.000,00
Dubrovačko-neretvanska županija	Korčulanski barokni festival	3.000,00	0,00	0,00	0,00	3.000,00
Dubrovačko-neretvanska županija	Lutkari na putu!	2.000,00	0,00	0,00	0,00	2.000,00
Dubrovačko-neretvanska županija	Dramski program Blatskog ljeta 2021.	5.000,00	0,00	0,00	0,00	5.000,00
Dubrovačko-neretvanska županija	Filmski serijal "DC Lastovo"	10.000,00	0,00	0,00	0,00	10.000,00
Dubrovačko-neretvanska županija	"kLA!sika na LA!"	10.000,00	0,00	0,00	0,00	10.000,00
Dubrovačko-neretvanska županija	Književni susreti	3.000,00	0,00	0,00	0,00	3.000,00

Dubrovačko-neretvanska županija	Kreativne radionice za djecu i odrasle	3.000,00	0,00	0,00	0,00	3.000,00
Dubrovačko-neretvanska županija	18. Ljetna škola filma Šipan 2021.	5.000,00	0,00	0,00	0,00	5.000,00
Dubrovačko-neretvanska županija	Čitajmo u Blatu!	6.900,00	0,00	0,00	0,00	6.900,00
Dubrovačko-neretvanska županija	Redovan rad udruge	3.000,00	0,00	0,00	0,00	3.000,00
Dubrovačko-neretvanska županija	Nabavka i popravak glazbenih instrumenata	4.000,00	0,00	0,00	0,00	4.000,00
Dubrovačko-neretvanska županija	Škola mladih glazbara	3.000,00	0,00	0,00	0,00	3.000,00
Dubrovačko-neretvanska županija	5. Gundulićeve večeri 2021.	4.000,00	0,00	0,00	0,00	4.000,00
Dubrovačko-neretvanska županija	Koncert klasične glazbe kvarteta Sorkočević	4.000,00	0,00	0,00	0,00	4.000,00
Dubrovačko-neretvanska županija	Kupnja cipela za ženske maškare	2.000,00	0,00	0,00	0,00	2.000,00
Dubrovačko-neretvanska županija	Večeri veloluškog folklora	8.000,00	0,00	0,00	0,00	8.000,00
Dubrovačko-neretvanska županija	Klape u centar	4.000,00	0,00	0,00	0,00	4.000,00
Dubrovačko-neretvanska županija	Tradicionalni ljetni koncert Narodne glazbe Vela Luka	2.000,00	0,00	0,00	0,00	2.000,00
Dubrovačko-neretvanska županija	Smotra mažoretkinja otoka Korčule	2.000,00	0,00	0,00	0,00	2.000,00
Dubrovačko-neretvanska županija	Škola folklora Viteškog udruženja Kumpanjija	8.000,00	0,00	0,00	0,00	8.000,00
Dubrovačko-neretvanska županija	Program rada HGU "Sv. Vincenca za 2021."	10.000,00	0,00	0,00	0,00	10.000,00
Dubrovačko-neretvanska županija	Žive jasllice u Veloj spili	2.000,00	0,00	0,00	0,00	2.000,00
Dubrovačko-neretvanska županija	"Atelje" likovne radionice	4.000,00	0,00	0,00	0,00	4.000,00
Dubrovačko-neretvanska županija	Ljeto u knjižnici - kreativne radionice za djecu	2.800,00	0,00	0,00	0,00	2.800,00
Dubrovačko-neretvanska županija	Obojimo tradiciju	2.800,00	0,00	0,00	0,00	2.800,00
Dubrovačko-neretvanska županija	Izložba Stipe Nobilo u Galeriji Nataša Cetinić	2.800,00	0,00	0,00	0,00	2.800,00
Dubrovačko-neretvanska županija	Izložbeni program galerije 3VOLTA u Lumbardi	1.500,00	0,00	0,00	0,00	1.500,00
Dubrovačko-neretvanska županija	Izložbeno-performativni program Sive zone u 2021.	1.500,00	0,00	0,00	0,00	1.500,00
Dubrovačko-neretvanska županija	Video prezentacije: Nastanak Pelješkog kanala, Istraživanja na Kolodrtu - mjestu pronalaska Lumbardske pšefizme i Korčulanski umjetnici 20. st. Kršinić, Šegedin, Bernardi	1.500,00	0,00	0,00	0,00	1.500,00

Dubrovačko-neretvanska županija	Nalazi fosilnih zubiju riba Pycnodontiformes za Prirodoslovnu zbirku Gradskog muzeja Korčula	2.200,00	0,00	0,00	0,00	2.200,00
Dubrovačko-neretvanska županija	Informatička pismenost za korisnike treće životne dobi - tečaj	2.000,00	0,00	0,00	0,00	2.000,00
Dubrovačko-neretvanska županija	Putni trošak i smještaj međunarodnih umjetnika	3.000,00	0,00	0,00	0,00	3.000,00
Dubrovačko-neretvanska županija	Radionica "LA Colonia" - Urban Rehab	3.000,00	0,00	0,00	0,00	3.000,00
Dubrovačko-neretvanska županija	Sufinanciranje sanacija i bojanje unutarnjih zidova župne crkve Župe Gospe od Sniga Pupnat	10.000,00	0,00	0,00	0,00	10.000,00
Dubrovačko-neretvanska županija	Sufinanciranje izmjene prozora na župnoj kući Župa sv. Kuzme i Damjana Lastovo	10.000,00	0,00	0,00	0,00	10.000,00
Dubrovačko-neretvanska županija	103202 - Manifestacije u turizmu (Marko Polo festival 2021.)	25.000,00	0,00	0,00	0,00	25.000,00
Dubrovačko-neretvanska županija	103202 - Manifestacije u turizmu (Trag u beskraju - manifestacija)	25.000,00	0,00	0,00	0,00	25.000,00
Dubrovačko-neretvanska županija	103202 - Manifestacije u turizmu (Festival peljeških podruma - manifestacija)	5.000,00	0,00	0,00	0,00	5.000,00
Dubrovačko-neretvanska županija	103202 - Manifestacije u turizmu (Ston Wall Marathon 2021.)	7.000,00	0,00	0,00	0,00	7.000,00
Dubrovačko-neretvanska županija	103202 - Manifestacije u turizmu (Koncert Hose Cure)	25.000,00	0,00	0,00	0,00	25.000,00
Dubrovačko-neretvanska županija	103202 - Manifestacije u turizmu (Putevima otočnog proizvoda)	20.000,00	0,00	0,00	0,00	20.000,00
Dubrovačko-neretvanska županija	103202 - Manifestacije u turizmu (Festival soli)	20.000,00	0,00	0,00	0,00	20.000,00
Dubrovačko-neretvanska županija	130405 - Sufinanciranje projekata i aktivnosti na pomorskom dobru (sanacija pomorske obale)	55.000,00	0,00	0,00	0,00	55.000,00
Dubrovačko-neretvanska županija	130405 - Sufinanciranje projekata i aktivnosti na pomorskom dobru - Korčula	250.000,00	0,00	0,00	0,00	250.000,00
Dubrovačko-neretvanska županija	130405 - Sufinanciranje projekata i aktivnosti na pomorskom dobru - Blato	30.000,00	0,00	0,00	0,00	30.000,00

Dubrovačko-neretvanska županija	130405 - Sufinanciranje projekata i aktivnosti na pomorskom dobru - Janjina	163.000,00	0,00	0,00	0,00	163.000,00
Dubrovačko-neretvanska županija	130405 - Sufinanciranje projekata i aktivnosti na pomorskom dobru - Lumbarda	163.000,00	0,00	0,00	0,00	163.000,00
Dubrovačko-neretvanska županija	130405 - Sufinanciranje projekata i aktivnosti na pomorskom dobru - Mljet	163.000,00	0,00	0,00	0,00	163.000,00
Dubrovačko-neretvanska županija	130405 - Sufinanciranje projekata i aktivnosti na pomorskom dobru - Orebić	163.000,00	0,00	0,00	0,00	163.000,00
Dubrovačko-neretvanska županija	130405 - Sufinanciranje projekata i aktivnosti na pomorskom dobru - Ston	163.000,00	0,00	0,00	0,00	163.000,00
Dubrovačko-neretvanska županija	130405 - Sufinanciranje projekata i aktivnosti na pomorskom dobru - Trpanj	250.000,00	0,00	0,00	0,00	250.000,00
Dubrovačko-neretvanska županija	130405 - Sufinanciranje projekata i aktivnosti na pomorskom dobru - Vela Luka	30.000,00	0,00	0,00	0,00	30.000,00
Dubrovačko-neretvanska županija	130504 - Šumski i poljski putevi (sanacija šumskih i poljskih puteva)	20.000,00	0,00	0,00	0,00	20.000,00
Dubrovačko-neretvanska županija	130509 – Projekti Europske unije i ostali projekti (LAG-ovi) - FLAG	10.887,25	0,00	0,00	0,00	10.887,25
Dubrovačko-neretvanska županija	130509 – Projekti Europske unije i ostali projekti (LAG-ovi) - LAG 5	12.500,00	0,00	0,00	0,00	12.500,00
Dubrovačko-neretvanska županija	130601 - Sufinanciranje razvoja lovstva DNŽ za 2021.	7.400,00	0,00	0,00	0,00	7.400,00
Dubrovačko-neretvanska županija	130601 - Sufinanciranje razvoja lovstva DNŽ za 2021.	5.100,00	0,00	0,00	0,00	5.100,00
Dubrovačko-neretvanska županija	130601 - Sufinanciranje razvoja lovstva DNŽ za 2021.	4.200,00	0,00	0,00	0,00	4.200,00
Dubrovačko-neretvanska županija	130601 - Sufinanciranje razvoja lovstva DNŽ za 2021.	8.050,00	0,00	0,00	0,00	8.050,00
Dubrovačko-neretvanska županija	130601 - Sufinanciranje razvoja lovstva DNŽ za 2021.	2.975,00	0,00	0,00	0,00	2.975,00
Dubrovačko-neretvanska županija	130601 - Sufinanciranje razvoja lovstva DNŽ za 2021.	5.450,00	0,00	0,00	0,00	5.450,00
Dubrovačko-neretvanska županija	130601 - Sufinanciranje razvoja lovstva DNŽ za 2021.	3.500,00	0,00	0,00	0,00	3.500,00

Dubrovačko-neretvanska županija	130601 - Sufinanciranje razvoja lovstva DNŽ za 2021.	4.287,50	0,00	0,00	0,00	4.287,50
Dubrovačko-neretvanska županija	130601 - Sufinanciranje razvoja lovstva DNŽ za 2021.	2.300,00	0,00	0,00	0,00	2.300,00
Dubrovačko-neretvanska županija	130601 - Sufinanciranje razvoja lovstva DNŽ za 2021.	14.475,00	0,00	0,00	0,00	14.475,00
Dubrovačko-neretvanska županija	130601 - Sufinanciranje razvoja lovstva DNŽ za 2021.	4.150,00	0,00	0,00	0,00	4.150,00
Dubrovačko-neretvanska županija	130501 - Javni poziv za dodjelu potpora male vrijednosti u poljoprivredi u DNŽ za 2021.	2.945,58	0,00	0,00	0,00	2.945,58
Dubrovačko-neretvanska županija	130501 - Javni poziv za dodjelu potpora male vrijednosti u poljoprivredi u DNŽ za 2021.	4.208,08	0,00	0,00	0,00	4.208,08
Dubrovačko-neretvanska županija	130501 - Javni poziv za dodjelu potpora male vrijednosti u poljoprivredi u DNŽ za 2021.	621,12	0,00	0,00	0,00	621,12
Dubrovačko-neretvanska županija	130501 - Javni poziv za dodjelu potpora male vrijednosti u poljoprivredi u DNŽ za 2021.	3.200,00	0,00	0,00	0,00	3.200,00
Dubrovačko-neretvanska županija	130501 - Javni poziv za dodjelu potpora male vrijednosti u poljoprivredi u DNŽ za 2021.	2.988,00	0,00	0,00	0,00	2.988,00
Dubrovačko-neretvanska županija	130501 - Javni poziv za dodjelu potpora male vrijednosti u poljoprivredi u DNŽ za 2021.	799,60	0,00	0,00	0,00	799,60
Dubrovačko-neretvanska županija	130501 - Javni poziv za dodjelu potpora male vrijednosti u poljoprivredi u DNŽ za 2021.	3.200,00	0,00	0,00	0,00	3.200,00
Dubrovačko-neretvanska županija	130501 - Javni poziv za dodjelu potpora male vrijednosti u poljoprivredi u DNŽ za 2021.	2.862,56	0,00	0,00	0,00	2.862,56

Dubrovačko-neretvanska županija	130501 - Javni poziv za dodjelu potpora male vrijednosti u poljoprivredi u DNŽ za 2021.	2.830,00	0,00	0,00	0,00	2.830,00
Dubrovačko-neretvanska županija	130501 - Javni poziv za dodjelu potpora male vrijednosti u poljoprivredi u DNŽ za 2021.	2.220,00	0,00	0,00	0,00	2.220,00
Dubrovačko-neretvanska županija	130501 - Javni poziv za dodjelu potpora male vrijednosti u poljoprivredi u DNŽ za 2021.	2.715,00	0,00	0,00	0,00	2.715,00
Dubrovačko-neretvanska županija	130501 - Javni poziv za dodjelu potpora male vrijednosti u poljoprivredi u DNŽ za 2021.	2.450,00	0,00	0,00	0,00	2.450,00
Dubrovačko-neretvanska županija	130501 - Javni poziv za dodjelu potpora male vrijednosti u poljoprivredi u DNŽ za 2021.	2.880,00	0,00	0,00	0,00	2.880,00
Dubrovačko-neretvanska županija	130501 - Javni poziv za dodjelu potpora male vrijednosti u poljoprivredi u DNŽ za 2021.	2.981,25	0,00	0,00	0,00	2.981,25
Dubrovačko-neretvanska županija	130501 - Javni poziv za dodjelu potpora male vrijednosti u poljoprivredi u DNŽ za 2021.	4.756,00	0,00	0,00	0,00	4.756,00
Dubrovačko-neretvanska županija	130501 - Javni poziv za dodjelu potpora male vrijednosti u poljoprivredi u DNŽ za 2021.	4.752,00	0,00	0,00	0,00	4.752,00
Dubrovačko-neretvanska županija	130501 - Javni poziv za dodjelu potpora male vrijednosti u poljoprivredi u DNŽ za 2021.	192,00	0,00	0,00	0,00	192,00
Dubrovačko-neretvanska županija	130501 - Javni poziv za dodjelu potpora male vrijednosti u poljoprivredi u DNŽ za 2021.	3.200,00	0,00	0,00	0,00	3.200,00
Dubrovačko-neretvanska županija	130501 - Javni poziv za dodjelu potpora male vrijednosti u poljoprivredi u DNŽ za 2021.	7.685,60	0,00	0,00	0,00	7.685,60

Dubrovačko-neretvanska županija	130501 - Javni poziv za dodjelu potpora male vrijednosti u poljoprivredi u DNŽ za 2021.	8.000,00	0,00	0,00	0,00	8.000,00
Dubrovačko-neretvanska županija	130501 - Javni poziv za dodjelu potpora male vrijednosti u poljoprivredi u DNŽ za 2021.	6.112,10	0,00	0,00	0,00	6.112,10
Dubrovačko-neretvanska županija	130501 - Javni poziv za dodjelu potpora male vrijednosti u poljoprivredi u DNŽ za 2021.	8.000,00	0,00	0,00	0,00	8.000,00
Dubrovačko-neretvanska županija	130501 - Javni poziv za dodjelu potpora male vrijednosti u poljoprivredi u DNŽ za 2021.	12.000,00	0,00	0,00	0,00	12.000,00
Dubrovačko-neretvanska županija	130501 - Javni poziv za dodjelu potpora male vrijednosti u poljoprivredi u DNŽ za 2021.	16.000,00	0,00	0,00	0,00	16.000,00
Dubrovačko-neretvanska županija	130501 - Javni poziv za dodjelu potpora male vrijednosti u poljoprivredi u DNŽ za 2021.	8.000,00	0,00	0,00	0,00	8.000,00
Dubrovačko-neretvanska županija	130501 - Javni poziv za dodjelu potpora male vrijednosti u poljoprivredi u DNŽ za 2021.	8.000,00	0,00	0,00	0,00	8.000,00
Dubrovačko-neretvanska županija	130501 - Javni poziv za dodjelu potpora male vrijednosti u poljoprivredi u DNŽ za 2021.	5.074,52	0,00	0,00	0,00	5.074,52
Dubrovačko-neretvanska županija	130501 - Javni poziv za dodjelu potpora male vrijednosti u poljoprivredi u DNŽ za 2021.	5.249,84	0,00	0,00	0,00	5.249,84
Dubrovačko-neretvanska županija	130501 - Javni poziv za dodjelu potpora male vrijednosti u poljoprivredi u DNŽ za 2021.	8.000,00	0,00	0,00	0,00	8.000,00
Dubrovačko-neretvanska županija	130501 - Javni poziv za dodjelu potpora male vrijednosti u poljoprivredi u DNŽ za 2021.	8.000,00	0,00	0,00	0,00	8.000,00

Dubrovačko-neretvanska županija	130501 - Javni poziv za dodjelu potpora male vrijednosti u poljoprivredi u DNŽ za 2021.	3.640,00	0,00	0,00	0,00	3.640,00
Dubrovačko-neretvanska županija	130501 - Javni poziv za dodjelu potpora male vrijednosti u poljoprivredi u DNŽ za 2021.	4.068,00	0,00	0,00	0,00	4.068,00
Dubrovačko-neretvanska županija	130501 - Javni poziv za dodjelu potpora male vrijednosti u poljoprivredi u DNŽ za 2021.	2.749,68	0,00	0,00	0,00	2.749,68
Dubrovačko-neretvanska županija	130501 - Javni poziv za dodjelu potpora male vrijednosti u poljoprivredi u DNŽ za 2021.	2.400,00	0,00	0,00	0,00	2.400,00
Dubrovačko-neretvanska županija	130501 - Javni poziv za dodjelu potpora male vrijednosti u poljoprivredi u DNŽ za 2021.	4.920,00	0,00	0,00	0,00	4.920,00
Dubrovačko-neretvanska županija	130501 - Javni poziv za dodjelu potpora male vrijednosti u poljoprivredi u DNŽ za 2021.	1.768,75	0,00	0,00	0,00	1.768,75
Dubrovačko-neretvanska županija	130501 - Javni poziv za dodjelu potpora male vrijednosti u poljoprivredi u DNŽ za 2021.	870,00	0,00	0,00	0,00	870,00
Dubrovačko-neretvanska županija	130501 - Javni poziv za dodjelu potpora male vrijednosti u poljoprivredi u DNŽ za 2021.	1.593,75	0,00	0,00	0,00	1.593,75
Dubrovačko-neretvanska županija	130501 - Javni poziv za dodjelu potpora male vrijednosti u poljoprivredi u DNŽ za 2021.	1.087,50	0,00	0,00	0,00	1.087,50
Dubrovačko-neretvanska županija	130501 - Javni poziv za dodjelu potpora male vrijednosti u poljoprivredi u DNŽ za 2021.	875,00	0,00	0,00	0,00	875,00
Dubrovačko-neretvanska županija	130501 - Javni poziv za dodjelu potpora male vrijednosti u poljoprivredi u DNŽ za 2021.	1.450,82	0,00	0,00	0,00	1.450,82



Dubrovačko-neretvanska županija	130501 - Javni poziv za dodjelu potpora male vrijednosti u poljoprivredi u DNŽ za 2021.	1.118,75	0,00	0,00	0,00	1.118,75
Dubrovačko-neretvanska županija	130501 - Javni poziv za dodjelu potpora male vrijednosti u poljoprivredi u DNŽ za 2021.	1.118,75	0,00	0,00	0,00	1.118,75
Dubrovačko-neretvanska županija	130501 - Javni poziv za dodjelu potpora male vrijednosti u poljoprivredi u DNŽ za 2021.	1.273,75	0,00	0,00	0,00	1.273,75
Dubrovačko-neretvanska županija	130501 - Javni poziv za dodjelu potpora male vrijednosti u poljoprivredi u DNŽ za 2021.	1.643,75	0,00	0,00	0,00	1.643,75
Dubrovačko-neretvanska županija	130501 - Javni poziv za dodjelu potpora male vrijednosti u poljoprivredi u DNŽ za 2021.	2.117,19	0,00	0,00	0,00	2.117,19
Dubrovačko-neretvanska županija	130501 - Javni poziv za dodjelu potpora male vrijednosti u poljoprivredi u DNŽ za 2021.	11.165,32	0,00	0,00	0,00	11.165,32
Dubrovačko-neretvanska županija	130501 - Javni poziv za dodjelu potpora male vrijednosti u poljoprivredi u DNŽ za 2021.	2.500,00	0,00	0,00	0,00	2.500,00
Dubrovačko-neretvanska županija	130501 - Javni poziv za dodjelu potpora male vrijednosti u poljoprivredi u DNŽ za 2021.	892,50	0,00	0,00	0,00	892,50
Dubrovačko-neretvanska županija	130501 - Javni poziv za dodjelu potpora male vrijednosti u poljoprivredi u DNŽ za 2021.	1.065,63	0,00	0,00	0,00	1.065,63
Dubrovačko-neretvanska županija	130501 - Javni poziv za dodjelu potpora male vrijednosti u poljoprivredi u DNŽ za 2021.	1.396,88	0,00	0,00	0,00	1.396,88
Dubrovačko-neretvanska županija	130501 - Javni poziv za dodjelu potpora male vrijednosti u poljoprivredi u DNŽ za 2021.	2.300,90	0,00	0,00	0,00	2.300,90

Dubrovačko-neretvanska županija	130501 - Javni poziv za dodjelu potpora male vrijednosti u poljoprivredi u DNŽ za 2021.	1.701,50	0,00	0,00	0,00	1.701,50
Dubrovačko-neretvanska županija	130501 - Javni poziv za dodjelu potpora male vrijednosti u poljoprivredi u DNŽ za 2021.	1.836,80	0,00	0,00	0,00	1.836,80
Dubrovačko-neretvanska županija	130501 - Javni poziv za dodjelu potpora male vrijednosti u poljoprivredi u DNŽ za 2021.	4.000,00	0,00	0,00	0,00	4.000,00
Dubrovačko-neretvanska županija	130501 - Javni poziv za dodjelu potpora male vrijednosti u poljoprivredi u DNŽ za 2021.	2.843,80	0,00	0,00	0,00	2.843,80
Dubrovačko-neretvanska županija	130501 - Javni poziv za dodjelu potpora male vrijednosti u poljoprivredi u DNŽ za 2021.	2.843,80	0,00	0,00	0,00	2.843,80
Dubrovačko-neretvanska županija	130501 - Javni poziv za dodjelu potpora male vrijednosti u poljoprivredi u DNŽ za 2021.	2.797,36	0,00	0,00	0,00	2.797,36
Dubrovačko-neretvanska županija	130501 - Javni poziv za dodjelu potpora male vrijednosti u poljoprivredi u DNŽ za 2021.	1.281,00	0,00	0,00	0,00	1.281,00
Dubrovačko-neretvanska županija	130501 - Javni poziv za dodjelu potpora male vrijednosti u poljoprivredi u DNŽ za 2021.	1.147,65	0,00	0,00	0,00	1.147,65
Dubrovačko-neretvanska županija	130501 - Javni poziv za dodjelu potpora male vrijednosti u poljoprivredi u DNŽ za 2021.	1.924,62	0,00	0,00	0,00	1.924,62
Dubrovačko-neretvanska županija	130501 - Javni poziv za dodjelu potpora male vrijednosti u poljoprivredi u DNŽ za 2021.	2.800,00	0,00	0,00	0,00	2.800,00
Dubrovačko-neretvanska županija	130501 - Javni poziv za dodjelu potpora male vrijednosti u poljoprivredi u DNŽ za 2021.	2.798,95	0,00	0,00	0,00	2.798,95

Dubrovačko-neretvanska županija	130501 - Javni poziv za dodjelu potpora male vrijednosti u poljoprivredi u DNŽ za 2021.	2.677,00	0,00	0,00	0,00	2.677,00
Dubrovačko-neretvanska županija	130501 - Javni poziv za dodjelu potpora male vrijednosti u poljoprivredi u DNŽ za 2021.	1.680,00	0,00	0,00	0,00	1.680,00
Dubrovačko-neretvanska županija	130501 - Javni poziv za dodjelu potpora male vrijednosti u poljoprivredi u DNŽ za 2021.	2.205,00	0,00	0,00	0,00	2.205,00
Dubrovačko-neretvanska županija	130501 - Javni poziv za dodjelu potpora male vrijednosti u poljoprivredi u DNŽ za 2021.	2.030,00	0,00	0,00	0,00	2.030,00
Dubrovačko-neretvanska županija	130501 - Javni poziv za dodjelu potpora male vrijednosti u poljoprivredi u DNŽ za 2021.	2.501,94	0,00	0,00	0,00	2.501,94
Dubrovačko-neretvanska županija	Što se čeka, uizvlačimo?	10.000,00	0,00	0,00	0,00	10.000,00
Dubrovačko-neretvanska županija	Skriveni podzemni život Korčule	9.500,00	0,00	0,00	0,00	9.500,00
Dubrovačko-neretvanska županija	GIVE ME 5	10.000,00	0,00	0,00	0,00	10.000,00
Dubrovačko-neretvanska županija	Ekološka akcija čišćenja podmorja u akvatoriju otoka Mljeta	10.000,00	0,00	0,00	0,00	10.000,00
Dubrovačko-neretvanska županija	Nabava opreme za sanaciju onečišćenja mora	130.000,00	0,00	0,00	0,00	130.000,00
Dubrovačko-neretvanska županija	Logopedi za Grad Korčulu, Općinu Lumbarda i Općinu Orebić	20.000,00	0,00	0,00	0,00	20.000,00
Dubrovačko-neretvanska županija	Oblak nade	6.000,00	0,00	0,00	0,00	6.000,00
Dubrovačko-neretvanska županija	Pružanje logopedskih i neurofeedback terapija	15.000,00	0,00	0,00	0,00	15.000,00
Dubrovačko-neretvanska županija	Inkluzivni vrtić po mjeri djeteta 2	6.000,00	0,00	0,00	0,00	6.000,00
Dubrovačko-neretvanska županija	Play attention	11.000,00	0,00	0,00	0,00	11.000,00
Dubrovačko-neretvanska županija	Društveni centar Lastovo	5.000,00	0,00	0,00	0,00	5.000,00
Dubrovačko-neretvanska županija	Za zdrav život mladih - organiziranje športsko rekreacijskih sadržaja u Lumbardi radi prevencije štetnih oblika ponašanja	4.000,00	0,00	0,00	0,00	4.000,00
Dubrovačko-neretvanska županija	Mladi humanisti	5.000,00	0,00	0,00	0,00	5.000,00

Dubrovačko-neretvanska županija	Učimo zajedno	8.000,00	0,00	0,00	0,00	8.000,00
Dubrovačko-neretvanska županija	Pletionica snova	4.000,00	0,00	0,00	0,00	4.000,00
Dubrovačko-neretvanska županija	Međunarodna suradnja mornaričkih udruga zemalja članica EU i NATO	4.000,00	0,00	0,00	0,00	4.000,00
Dubrovačko-neretvanska županija	Sanacije, održavanje, opremanje i informatizacija zdravstvenih ustanova - DZ Dr. Ante Franulovića Vela Luka	830.563,50	0,00	0,00	0,00	830.563,50
Dubrovačko-neretvanska županija	Sanacije, održavanje, opremanje i informatizacija zdravstvenih ustanova - DZ Korčula	929.109,67	0,00	0,00	0,00	929.109,67
Dubrovačko-neretvanska županija	Opremanje i informatizacija zdravstvenih ustanova - Specijalna bolnica za medicinsku rehabilitaciju Kalos	678.593,00	0,00	0,00	0,00	678.593,00
Dubrovačko-neretvanska županija	Opremanje i održavanje zdravstvenih ustanova - DZ Dubrovnik ordinacija Lopud, Mljet, Ston i Koločep	35.447,82	0,00	0,00	0,00	35.447,82
Dubrovačko-neretvanska županija	Opremanje i održavanje zdravstvenih ustanova - ZZHM ispostava Janjina	183.158,37	0,00	0,00	0,00	183.158,37
Dubrovačko-neretvanska županija	Opremanje zdravstvenih ustanova - ZZHM ispostava Orebić	803,25	0,00	0,00	0,00	803,25
Dubrovačko-neretvanska županija	Opremanje zdravstvenih ustanova - ZZHM ispostava Blato	5.487,50	0,00	0,00	0,00	5.487,50
Dubrovačko-neretvanska županija	Opremanje i održavanje zdravstvenih ustanova - ZZHM ispostava Korčula	6.641,92	0,00	0,00	0,00	6.641,92
Dubrovačko-neretvanska županija	Sufinanciranje zdravstvene zaštite na otocima - DZ Dubrovnik ambulanta Koločep, plaća vozača na Mljetu	119.496,72	0,00	0,00	0,00	119.496,72
Dubrovačko-neretvanska županija	Sufinanciranje HMP u turističkoj sezoni	331.000,00	0,00	0,00	0,00	331.000,00
Dubrovačko-neretvanska županija	Poboljšanje pristupa primarnoj zaštiti Domova zdravlja i koncesionara Dubrovačko neretvanske županije	266.240,42	777.951,26	0,00	0,00	1.044.191,68
Dubrovačko-neretvanska županija	Poticajne mjere za zdravstvene radnike DZ Korčula i DZ "Dr. Ante Franulović" Vela Luka	340.000,00	0,00	0,00	0,00	340.000,00

Dubrovačko-neretvanska županija	Opremanje zdravstvenih ustanova - DZ "Dr. Ante Franulović" Vela Luka	113.670,00	0,00	0,00	0,00	113.670,00
Dubrovačko-neretvanska županija	Energetska obnova ambulante Trpanj - DZ Korčula	281.522,79	0,00	0,00	0,00	281.522,79
Dubrovačko-neretvanska županija	Projekt rješavanja pristupačnosti objektima osoba s invaliditetom - Specijalna bolnica za medicinsku rehabilitaciju Kalos	40.000,00	0,00	0,00	0,00	40.000,00
Dubrovačko-neretvanska županija	Donacije korisnicima domova za blagdane - Dom za starije osobe Korčula, Dom za starije osobe Vela Luka, Dom za odrasle osobe Blato i Dom Majka Marija Petković - Blato	40.000,00	0,00	0,00	0,00	40.000,00
Dubrovačko-neretvanska županija	Opremanje domova za starije i nemoćne osobe - DSO Vela Luka, DSO Korčula	103.711,25	0,00	0,00	0,00	103.711,25
Dubrovačko-neretvanska županija	Jednokratna novčana pomoć osobama s invaliditetom	15.000,00	0,00	0,00	0,00	15.000,00
Dubrovačko-neretvanska županija	Izjednačavanje umirovljeničkog standarda na području DNŽ-e	351.200,00	0,00	0,00	0,00	351.200,00
Dubrovačko-neretvanska županija	Izjednačavanje umirovljeničkog standarda na području DNŽ-e	24.800,00	0,00	0,00	0,00	24.800,00
Dubrovačko-neretvanska županija	Izjednačavanje umirovljeničkog standarda na području DNŽ-e	24.800,00	0,00	0,00	0,00	24.800,00
Dubrovačko-neretvanska županija	Izjednačavanje umirovljeničkog standarda na području DNŽ-e	268.000,00	0,00	0,00	0,00	268.000,00
Dubrovačko-neretvanska županija	Pomoć u kući starijim osobama na području DNŽ-e	63.000,00	0,00	0,00	0,00	63.000,00
Dubrovačko-neretvanska županija	Jednokratna novčana pomoć oboljelim hrvatskim braniteljima iz Domovinskog rata	4.000,00	0,00	0,00	0,00	4.000,00
Dubrovačko-neretvanska županija	Pomoć obiteljima s četvero i više djece	34.000,00	0,00	0,00	0,00	34.000,00
Dubrovačko-neretvanska županija	Godišnji susret pomoćnika i odgojitelja koji rade s djecom s teškoćama u razvoju	4.000,00	0,00	0,00	0,00	4.000,00
Dubrovačko-neretvanska županija	Klupske večeri u Lumbardi	4.000,00	0,00	0,00	0,00	4.000,00
Dubrovačko-neretvanska županija	Korčulanska barokna moreška	4.000,00	0,00	0,00	0,00	4.000,00

Dubrovačko-neretvanska županija	Komunikacijom do razumijevanja	2.000,00	0,00	0,00	0,00	2.000,00
Dubrovačko-neretvanska županija	Znanstveni skup Braća i sestra Crnomiri	5.000,00	0,00	0,00	0,00	5.000,00
Dubrovačko-neretvanska županija	Gostovanje na manifestaciji 'Sto godina Gradišća' u Austriji	10.000,00	0,00	0,00	0,00	10.000,00
<b>SVEUKUPNO DUBROVAČKO-NERETVANSKA ŽUPANIJA</b>						<b>11.619.981,81</b>
<b>GRAD ZADAR</b>						
Grad Zadar	Financiranje projekata udruga iz područja razvitka otoka	9.948,55	0,00	0,00	0,00	9.948,55
Grad Zadar	Potpora za promicanje "Hrvatskog otočnog proizvoda"	4.602,50	0,00	0,00	0,00	4.602,50
Grad Zadar	Financiranje troškova WiFi mreže na otocima	18.150,00	0,00	0,00	0,00	18.150,00
Grad Zadar	Program dodjele potpora male vrijednosti (de minimis potpora) za poticanje malog gospodarstva na zadarskim otocima	55.553,36	0,00	0,00	0,00	55.553,36
Grad Zadar	Radovi na sanaciji vodospreme osnovne škole u Zapuntelu	24.156,25	0,00	0,00	0,00	24.156,25
Grad Zadar	Rekonstrukcija objekata društvene namjene	1.437.743,44	0,00	0,00	0,00	1.437.743,44
Grad Zadar	Održavanje javno-prometnih površina, obalnog pojasa i šetnica i protupožarnih putova	431.789,42	0,00	71.173,56	0,00	502.962,98
Grad Zadar	Postavljanje plutajućih zaštitnih ograda za plaže	44.015,63	0,00	0,00	0,00	44.015,63
Grad Zadar	Izrada projekta, nabava i montaža dječjih igrališta	68.875,00	0,00	0,00	0,00	68.875,00
Grad Zadar	Sufinanciranje aktivnosti turističke zajednice Silba	23.513,24	0,00	0,00	0,00	23.513,24
Grad Zadar	Sufinanciranje rekonstrukcije luka otvorenih za javni promet od lokalnog značaja	300.000,00	0,00	0,00	0,00	300.000,00
Grad Zadar	Brodski prijevoz timova opće (obiteljske) medicine na "zadarskim otocima"	180.000,00	0,00	0,00	0,00	180.000,00
Grad Zadar	Pomoć i njega u kući starijim i nemoćnim osobama	320.000,00	0,00	0,00	0,00	320.000,00

Grad Zadar	Zbrinjavanje azbestnog otpada na Olibu	24.998,75	0,00	0,00	0,00	24.998,75
Grad Zadar	Uklanjanje otpadnih vozila s Premude	1.052,00	0,00	1.578,00	0,00	2.630,00
Grad Zadar	Ispitivanje sanitarne kakvoće mora na 8 plažnih točaka	35.000,00	0,00	0,00	0,00	35.000,00
Grad Zadar	Program predškole	55.000,00	0,00	0,00	0,00	55.000,00
Grad Zadar	Financiranje programa i projekata udruga iz područja kulturnih djelatnosti	184.623,21	0,00	0,00	0,00	184.623,21
Grad Zadar	Ulaganje u održavanje javne rasvjete	413.327,33	0,00	0,00	0,00	413.327,33
<b>SVEUKUPNO GRAD ZADAR</b>						<b>3.705.100,24</b>
<b>GRAD VODICE</b>						
Grad Vodice	Povjeravanje komunalnih poslova - održavanje javnih površina i rasvjete na otoku Prviću - održavanje javnih površina i javne rasvjete na otoku Prviću	100.000,00	0,00	0,00	0,00	100.000,00
Grad Vodice	Usluge prijevoza brodom za prijevoz cisterne na relaciji Srma - otok Prvić, prijevoz cisterni za čišćenje septičkih jama na otoku Prviću	69.000,00	0,00	0,00	0,00	69.000,00
<b>SVEUKUPNO GRAD VODICE</b>						<b>169.000,00</b>
<b>GRAD ŠIBENIK</b>						
Grad Šibenik	Adaptacija ureda Turističke zajednice Zlarin	0,00	250.000,00	158.700,16	0,00	408.700,16
Grad Šibenik	Sanacija šetnice na otoku Krapnju	0,00	0,00	84.250,00	0,00	84.250,00
Grad Šibenik	Sanacija šetnice na otoku Zlarinu	0,00	0,00	75.750,00	0,00	75.750,00
Grad Šibenik	Sanacija šetnice na otoku Žirju	0,00	0,00	87.975,00	0,00	87.975,00
Grad Šibenik	Sanacija šetnice na otoku Kapriju	0,00	0,00	96.717,00	0,00	96.717,00
Grad Šibenik	Sanacija šetnice na otoku Krapnju	150.000,00	0,00	53.500,00	0,00	203.500,00
Grad Šibenik	Hrvatski centar koralja Zlarin	0,00	6.437.765,56	2.145.921,86	0,00	8.583.687,42
<b>SVEUKUPNO GRAD ŠIBENIK</b>						<b>9.540.579,58</b>
<b>GRAD TROGIR</b>						
Grad Trogir	Održavanje javne rasvjete	720.000,00	0,00	0,00	0,00	720.000,00
Grad Trogir	Subvencioniranje odvoza otpada	400.000,00	0,00	0,00	0,00	400.000,00

Grad Trogir	Održavanje javnih površina	180.000,00	0,00	0,00	0,00	180.000,00
Grad Trogir	Održavanje zelenih površina	300.000,00	0,00	0,00	0,00	300.000,00
Grad Trogir	Uređenje nerazvrstanih cesta	405.000,00	0,00	200.000,00	0,00	605.000,00
Grad Trogir	Sanacija AB zidova na nerazvrstanim cestama	225.000,00	0,00	0,00	0,00	225.000,00
Grad Trogir	Održavanje sustava oborinske odvodnje	5.000,00	0,00	0,00	0,00	5.000,00
Grad Trogir	Izgradnja sustava oborinske odvodnje	70.000,00	0,00	0,00	0,00	70.000,00
Grad Trogir	Čišćenje javnih površina	200.000,00	0,00	0,00	0,00	200.000,00
Grad Trogir	Sanacija divljih deponija	220.000,00	0,00	0,00	0,00	220.000,00
Grad Trogir	Nabava i postavljanje press-kontejnera na Drveniku Velom i Drveniku Malom	166.800,00	0,00	250.200,00	0,00	417.000,00
Grad Trogir	Uređenje gradskih plaža i opreme	450.000,00	0,00	0,00	0,00	450.000,00
Grad Trogir	Izrada prosotno planske dokumentacije i geodetski poslovi	222.000,00	0,00	0,00	0,00	222.000,00
Grad Trogir	Nabava spremnika za odvojeno prikupljanje otpada	136.400,00	0,00	990.600,00	0,00	1.127.000,00
Grad Trogir	Nabava spremnika za miješani komunalni otpad - molok	86.200,00	0,00	0,00	0,00	86.200,00
Grad Trogir	Izgradnja obalnog pojasa na Saldunu	53.500,00	0,00	0,00	0,00	53.500,00
Grad Trogir	Izgradnja javne rasvjete	200.000,00	0,00	0,00	0,00	200.000,00
Grad Trogir	Uređenje heliodroma na Drveniku Malom	97.000,00	0,00	0,00	0,00	97.000,00
Grad Trogir	Uređenje spomenika Majka domovine	63.000,00	0,00	0,00	0,00	63.000,00
Grad Trogir	Ugradnja videonadzora gradskih površina	15.350,00	0,00	0,00	0,00	15.350,00
Grad Trogir	Uređenje parking prostora	123.000,00	0,00	0,00	0,00	123.000,00
Grad Trogir	Izgradnja nadstrešnica na Drveniku Velom	38.500,00	0,00	0,00	0,00	38.500,00
Grad Trogir	Izgradnja i opremanje dječjih i sličnih igrališta	120.000,00	0,00	0,00	0,00	120.000,00
<b>SVEUKUPNO GRAD TROGIR</b>						<b>5.937.550,00</b>
<b>GRAD SPLIT</b>						
Grad Split	SPREČAVANJE I SUZBIJANJE AKUTNIH BOLESTI / PRUŽANJE PRIMARNE ZDRAVSTVENE ZAŠTITE	25.000,00	0,00	0,00	0,00	25.000,00



	U DJELATNOSTI HITNE MEDICINSKE ZA VRIJEME TURISTIČKE SEZONE					
Grad Split	ZAŠTITA POJEDINCA I OBITELJI / NAKNADA NOVOROĐENOJ DJECI	24.000,00	0,00	0,00	0,00	24.000,00
Grad Split	ZAŠTITA DJECE I MLADIH / SUFINANCIRANJE SMJEŠTAJA DJECE U DJEČJIM VRTIĆIMA	8.640,00	0,00	0,00	0,00	8.640,00
Grad Split	ZAŠTITA DJECE I MLADIH / MARENDE U OSNOVNIM ŠKOLAMA	1.800,00	0,00	0,00	0,00	1.800,00
Grad Split	ZAŠTITA OSOBA STARIJE DOBI / NAKNADA UMIROVLJENICIMA	7.200,00	0,00	0,00	0,00	7.200,00
Grad Split	ZAŠTITA POJEDINCA I OBITELJI / POGREBNI TROŠKOVI	7.500,00	0,00	0,00	0,00	7.500,00
Grad Split	IZVANREDNO ODRŽAVANJE PROMETNICE ZVONIMIROVA OBALA SLATINE	0,00	0,00	429.760,38	0,00	429.760,38
<b>SVEUKUPNO GRAD SPLIT</b>						<b>503.900,38</b>
<b>GRAD DUBROVNIK</b>						
Grad Dubrovnik	Sufinanciranje rada ambulante na otoku KOLIOČEPU	0,00	0,00	147.000,00	0,00	147.000,00
Grad Dubrovnik	Interventbni tim Elafiti	0,00	0,00	240.000,00	0,00	240.000,00
Grad Dubrovnik	Uređenje dječjeg igrališta	15.085,00	0,00	0,00	0,00	15.085,00
Grad Dubrovnik	POTICANJE POLJOPRIVREDE I RIBARSTVA	0,00	0,00	1.005,00	0,00	1.005,00
Grad Dubrovnik	ZAŠTITA I SPAŠAVANJE NA PLAŽAMA	0,00	0,00	47.212,29	0,00	47.212,29
Grad Dubrovnik	POBOLJŠANJE TURISTIČKE PONUDE GRADA	0,00	0,00	474.210,70	0,00	474.210,70
Grad Dubrovnik	POMORSKO DOBRO I ODRŽAVANJE PLAŽA	0,00	0,00	207.288,50	0,00	207.288,50

Grad Dubrovnik	PREDSTAVLJANJE REZULTATA ISTRAŽIVANJA BENEDIKTINSKOG SAMOSTANA	2.500,00	0,00	0,00	0,00	2.500,00
Grad Dubrovnik	PRAVA NA PRIKAZIVANJE DJEČJEG FILMA "ČAROBNAKOV ŠEŠIR"	500,00	0,00	0,00	0,00	500,00
Grad Dubrovnik	PROGRAM JAVNIH POTREBA U KULTURI	11.000,00	0,00	0,00	0,00	11.000,00
Grad Dubrovnik	PROGRAM JAVNIH POTREBA U KULTURI	6.000,00	0,00	0,00	0,00	6.000,00
Grad Dubrovnik	PROGRAM JAVNIH POTREBA U KULTURI	2.000,00	0,00	0,00	0,00	2.000,00
Grad Dubrovnik	PROGRAM 1805401, MATERIJALNI I FINANCIJSKI RASHODI, sanacija vlage....	81.844,66	0,00	0,00	0,00	81.844,66
Grad Dubrovnik	PROGRAM 18056002, ŠKOLSKA OPREMA, vatrodajavni sustav, videonadzor	64.504,50	0,00	0,00	0,00	64.504,50
Grad Dubrovnik	PROGRAM 18056002, ŠKOLSKA OPREMA, knjige u knjižnici	10.000,00	0,00	0,00	0,00	10.000,00
Grad Dubrovnik	PROGRAM 18053001, CJELODNEVNI I SKRAĆENI JASLIČNI I VRTIČKI PROGRAMI, plaća	0,00	6.281,86	0,00	0,00	6.281,86
Grad Dubrovnik	Urbanistički planovi uređenja	28.766,25	0,00	165.375,00	0,00	194.141,25
Grad Dubrovnik	Obilježavanje značajnih datuma	13.004,51	0,00	0,00	0,00	13.004,51
<b>SVEUKUPNO GRAD DUBROVNIK</b>						<b>1.523.578,27</b>
<b>OPĆINA PAKOŠTANE</b>						
Općina Pakoštane	Rekonstrukcija javne rasvjete otoka Vrgada - faza 2	200.000,00	0,00	73.292,50	0,00	273.292,50
<b>SVEUKUPNO OPĆINA PAKOŠTANE</b>						<b>273.292,50</b>
<b>HRVATSKA BANKA ZA OBNOVU I RAZVITAK</b>						

Hrvatska banka za obnovu i razvitak	Odobreni krediti	0,00	0,00	0,00	15.018.167,95	15.018.167,95
Hrvatska banka za obnovu i razvitak	Odobreni krediti	0,00	0,00	0,00	76.930,00	76.930,00
Hrvatska banka za obnovu i razvitak	Odobreni krediti	0,00	0,00	0,00	922.820,00	922.820,00
Hrvatska banka za obnovu i razvitak	Odobreni krediti	0,00	0,00	0,00	19.862.875,48	19.862.875,48
Hrvatska banka za obnovu i razvitak	Odobreni krediti	0,00	0,00	0,00	70.491,10	70.491,10
Hrvatska banka za obnovu i razvitak	Odobreni krediti	0,00	0,00	0,00	1.953.244,39	1.953.244,39
Hrvatska banka za obnovu i razvitak	Odobreni krediti	0,00	0,00	0,00	7.139.194,26	7.139.194,26
Hrvatska banka za obnovu i razvitak	Odobreni krediti	0,00	0,00	0,00	826.889,11	826.889,11
Hrvatska banka za obnovu i razvitak	Odobreni krediti	0,00	0,00	0,00	113.701,25	113.701,25
Hrvatska banka za obnovu i razvitak	Odobreni krediti	0,00	0,00	0,00	800.000,00	800.000,00
Hrvatska banka za obnovu i razvitak	Odobreni krediti	0,00	0,00	0,00	50.000,00	50.000,00
Hrvatska banka za obnovu i razvitak	Odobreni krediti	0,00	0,00	0,00	50.000,00	50.000,00
Hrvatska banka za obnovu i razvitak	Odobreni krediti	0,00	0,00	0,00	120.747,93	120.747,93
Hrvatska banka za obnovu i razvitak	Odobreni krediti	0,00	0,00	0,00	1.250.000,00	1.250.000,00
Hrvatska banka za obnovu i razvitak	Odobreni krediti	0,00	0,00	0,00	1.500.000,00	1.500.000,00
Hrvatska banka za obnovu i razvitak	Odobreni krediti	0,00	0,00	0,00	248.000,00	248.000,00
Hrvatska banka za obnovu i razvitak	Odobreni krediti	0,00	0,00	0,00	945.456,44	945.456,44

Hrvatska banka za obnovu i razvitak	Odobreni krediti	0,00	0,00	0,00	252.346,29	252.346,29
Hrvatska banka za obnovu i razvitak	Odobreni krediti	0,00	0,00	0,00	15.027.674,01	15.027.674,01
Hrvatska banka za obnovu i razvitak	Odobreni krediti	0,00	0,00	0,00	39.508,12	39.508,12
Hrvatska banka za obnovu i razvitak	Odobreni krediti	0,00	0,00	0,00	122.156,25	122.156,25
Hrvatska banka za obnovu i razvitak	Odobreni krediti	0,00	0,00	0,00	17.500.000,00	17.500.000,00
Hrvatska banka za obnovu i razvitak	Odobreni krediti	0,00	0,00	0,00	2.105.786,11	2.105.786,11
Hrvatska banka za obnovu i razvitak	Odobreni krediti	0,00	0,00	0,00	68.600,01	68.600,01
Hrvatska banka za obnovu i razvitak	Odobreni krediti	0,00	0,00	0,00	1.800.000,00	1.800.000,00
Hrvatska banka za obnovu i razvitak	Odobreni/ugovoreni krediti (sredstva ESIF-a)*	0,00	9.500.000,00	0,00	0,00	9.500.000,00
Hrvatska banka za obnovu i razvitak	Odobreni/ugovoreni krediti (sredstva ESIF-a)*	0,00	1.602.500,00	0,00	0,00	1.602.500,00
Hrvatska banka za obnovu i razvitak	Odobreni/ugovoreni krediti (sredstva ESIF-a)*	0,00	750.000,00	0,00	0,00	750.000,00
<b>SVEUKUPNO HRVATSKA BANKA ZA OBNOVU I RAZVITAK</b>						<b>99.717.088,70</b>
<b>HAMAG-BICRO</b>						
HAMAG-BICRO	ESIF Mali investicijski zajam	0,00	377.210,90	0,00	0,00	377.210,90
HAMAG-BICRO	ESIF Mali investicijski zajam	0,00	377.944,95	0,00	0,00	377.944,95
HAMAG-BICRO	ESIF Mali investicijski zajam	0,00	247.698,00	0,00	0,00	247.698,00
HAMAG-BICRO	ESIF Mali investicijski zajam	0,00	221.339,86	0,00	0,00	221.339,86
HAMAG-BICRO	ESIF Mali investicijski zajam	0,00	269.428,48	0,00	0,00	269.428,48
HAMAG-BICRO	ESIF Mikro zajam	0,00	120.185,71	0,00	0,00	120.185,71
HAMAG-BICRO	ESIF Mikro zajam	0,00	187.248,96	0,00	0,00	187.248,96
HAMAG-BICRO	ESIF Mikro zajam	0,00	162.249,86	0,00	0,00	162.249,86
HAMAG-BICRO	ESIF Mikro zajam	0,00	100.005,00	0,00	0,00	100.005,00

HAMAG-BICRO	ESIF Mikro zajam	0,00	189.137,55	0,00	0,00	189.137,55
HAMAG-BICRO	ESIF Mikro zajam	0,00	188.555,70	0,00	0,00	188.555,70
HAMAG-BICRO	ESIF Mikro zajam	0,00	179.380,00	0,00	0,00	179.380,00
HAMAG-BICRO	ESIF Mikro zajam	0,00	153.973,40	0,00	0,00	153.973,40
HAMAG-BICRO	ESIF Mikro zajam	0,00	189.014,83	0,00	0,00	189.014,83
HAMAG-BICRO	ESIF Mikro zajam	0,00	68.000,00	0,00	0,00	68.000,00
HAMAG-BICRO	ESIF Mikro zajam	0,00	175.338,57	0,00	0,00	175.338,57
HAMAG-BICRO	ESIF Mikro zajam	0,00	186.937,96	0,00	0,00	186.937,96
HAMAG-BICRO	ESIF Mikro zajam	0,00	142.963,77	0,00	0,00	142.963,77
HAMAG-BICRO	ESIF Mikro zajam	0,00	168.585,09	0,00	0,00	168.585,09
HAMAG-BICRO	ESIF Mikro zajam	0,00	187.702,00	0,00	0,00	187.702,00
HAMAG-BICRO	ESIF Mikro zajam	0,00	103.012,34	0,00	0,00	103.012,34
HAMAG-BICRO	ESIF Mikro zajam	0,00	83.922,56	0,00	0,00	83.922,56
HAMAG-BICRO	ESIF Mikro zajam	0,00	187.500,00	0,00	0,00	187.500,00
HAMAG-BICRO	ESIF Mikro zajam	0,00	187.500,00	0,00	0,00	187.500,00
HAMAG-BICRO	ESIF Mikro zajam	0,00	187.899,93	0,00	0,00	187.899,93
HAMAG-BICRO	ESIF Mikro zajam	0,00	187.279,35	0,00	0,00	187.279,35
HAMAG-BICRO	ESIF Mikro zajam	0,00	121.209,32	0,00	0,00	121.209,32
HAMAG-BICRO	ESIF Mikro zajam	0,00	187.153,05	0,00	0,00	187.153,05
HAMAG-BICRO	ESIF Mikro zajam	0,00	187.148,70	0,00	0,00	187.148,70
HAMAG-BICRO	ESIF Mikro zajam	0,00	180.080,94	0,00	0,00	180.080,94
HAMAG-BICRO	ESIF Mikro zajam	0,00	102.264,51	0,00	0,00	102.264,51
HAMAG-BICRO	ESIF Mikro zajam	0,00	187.159,70	0,00	0,00	187.159,70
HAMAG-BICRO	ESIF Mikro zajam	0,00	187.204,30	0,00	0,00	187.204,30
HAMAG-BICRO	ESIF Mikro zajam	0,00	187.581,47	0,00	0,00	187.581,47
HAMAG-BICRO	ESIF Mikro zajam	0,00	188.000,12	0,00	0,00	188.000,12
HAMAG-BICRO	ESIF Pojedinačno jamstvo bez subvencije kamatne stope	0,00	2.131.545,01	0,00	0,00	2.131.545,01
HAMAG-BICRO	ESIF Pojedinačno jamstvo bez subvencije kamatne stope	0,00	2.564.515,09	0,00	0,00	2.564.515,09
HAMAG-BICRO	ESIF Pojedinačno jamstvo bez subvencije kamatne stope	0,00	2.000.000,00	0,00	0,00	2.000.000,00

HAMAG-BICRO	ESIF Pojedinačno jamstvo bez subvencije kamatne stope	0,00	2.800.000,00	0,00	0,00	2.800.000,00
HAMAG-BICRO	ESIF Pojedinačno jamstvo bez subvencije kamatne stope	0,00	8.680.000,00	0,00	0,00	8.680.000,00
HAMAG-BICRO	ESIF Pojedinačno jamstvo bez subvencije kamatne stope	0,00	2.439.204,15	0,00	0,00	2.439.204,15
HAMAG-BICRO	ESIF Pojedinačno jamstvo bez subvencije kamatne stope	0,00	1.797.064,32	0,00	0,00	1.797.064,32
HAMAG-BICRO	ESIF Pojedinačno jamstvo bez subvencije kamatne stope	0,00	26.999.381,80	0,00	0,00	26.999.381,80
HAMAG-BICRO	ESIF Ograničeno portfeljno jamstvo	0,00	125.000,00	0,00	0,00	125.000,00
HAMAG-BICRO	ESIF Ograničeno portfeljno jamstvo	0,00	98.705,28	0,00	0,00	98.705,28
HAMAG-BICRO	ESIF Ograničeno portfeljno jamstvo	0,00	320.000,00	0,00	0,00	320.000,00
HAMAG-BICRO	ESIF Ograničeno portfeljno jamstvo	0,00	800.000,00	0,00	0,00	800.000,00
HAMAG-BICRO	ESIF Ograničeno portfeljno jamstvo	0,00	450.000,00	0,00	0,00	450.000,00
HAMAG-BICRO	ESIF Ograničeno portfeljno jamstvo	0,00	75.000,00	0,00	0,00	75.000,00
HAMAG-BICRO	ESIF Ograničeno portfeljno jamstvo	0,00	52.000,00	0,00	0,00	52.000,00
HAMAG-BICRO	ESIF Ograničeno portfeljno jamstvo	0,00	480.000,00	0,00	0,00	480.000,00
HAMAG-BICRO	ESIF Ograničeno portfeljno jamstvo	0,00	125.000,00	0,00	0,00	125.000,00
HAMAG-BICRO	ESIF Ograničeno portfeljno jamstvo	0,00	462.781,56	0,00	0,00	462.781,56
HAMAG-BICRO	ESIF Ograničeno portfeljno jamstvo	0,00	114.000,00	0,00	0,00	114.000,00
HAMAG-BICRO	ESIF Ograničeno portfeljno jamstvo	0,00	501.600,00	0,00	0,00	501.600,00
HAMAG-BICRO	ESIF Ograničeno portfeljno jamstvo	0,00	750.000,00	0,00	0,00	750.000,00
HAMAG-BICRO	ESIF Ograničeno portfeljno jamstvo	0,00	280.000,00	0,00	0,00	280.000,00
HAMAG-BICRO	ESIF Ograničeno portfeljno jamstvo	0,00	960.000,00	0,00	0,00	960.000,00
HAMAG-BICRO	ESIF Ograničeno portfeljno jamstvo	0,00	562.500,00	0,00	0,00	562.500,00
HAMAG-BICRO	ESIF Ograničeno portfeljno jamstvo	0,00	75.000,00	0,00	0,00	75.000,00
HAMAG-BICRO	ESIF Ograničeno portfeljno jamstvo	0,00	450.000,00	0,00	0,00	450.000,00
HAMAG-BICRO	ESIF Ograničeno portfeljno jamstvo	0,00	880.000,00	0,00	0,00	880.000,00
HAMAG-BICRO	ESIF Ograničeno portfeljno jamstvo	0,00	282.720,00	0,00	0,00	282.720,00
HAMAG-BICRO	ESIF Ograničeno portfeljno jamstvo	0,00	225.000,00	0,00	0,00	225.000,00
HAMAG-BICRO	ESIF Ograničeno portfeljno jamstvo	0,00	120.000,00	0,00	0,00	120.000,00
HAMAG-BICRO	ESIF Ograničeno portfeljno jamstvo	0,00	600.000,00	0,00	0,00	600.000,00

HAMAG-BICRO	ESIF Ograničeno portfeljno jamstvo	0,00	644.000,00	0,00	0,00	644.000,00
HAMAG-BICRO	ESIF Ograničeno portfeljno jamstvo	0,00	190.000,00	0,00	0,00	190.000,00
HAMAG-BICRO	ESIF Ograničeno portfeljno jamstvo	0,00	688.164,34	0,00	0,00	688.164,34
HAMAG-BICRO	Mikro zajam za OBS ruralni razvoj	0,00	188.000,39	0,00	0,00	188.000,39
HAMAG-BICRO	Mikro zajam za OBS ruralni razvoj	0,00	189.189,88	0,00	0,00	189.189,88
HAMAG-BICRO	Mikro zajam za ruralni razvoj	0,00	173.200,00	0,00	0,00	173.200,00
HAMAG-BICRO	COVID-19 zajmovi	0,00	75.000,00	0,00	0,00	75.000,00
HAMAG-BICRO	COVID-19 zajmovi	0,00	75.000,00	0,00	0,00	75.000,00
HAMAG-BICRO	COVID-19 zajmovi	0,00	50.000,00	0,00	0,00	50.000,00
HAMAG-BICRO	COVID-19 zajmovi	0,00	80.000,00	0,00	0,00	80.000,00
HAMAG-BICRO	COVID-19 zajmovi	0,00	380.000,00	0,00	0,00	380.000,00
HAMAG-BICRO	COVID-19 zajmovi	0,00	350.000,00	0,00	0,00	350.000,00
HAMAG-BICRO	COVID-19 zajmovi	0,00	200.000,00	0,00	0,00	200.000,00
HAMAG-BICRO	COVID-19 zajmovi	0,00	380.000,00	0,00	0,00	380.000,00
HAMAG-BICRO	COVID-19 zajmovi	0,00	150.000,00	0,00	0,00	150.000,00
HAMAG-BICRO	COVID-19 zajmovi	0,00	380.000,00	0,00	0,00	380.000,00
HAMAG-BICRO	COVID-19 zajmovi	0,00	350.000,00	0,00	0,00	350.000,00
HAMAG-BICRO	COVID-19 zajmovi	0,00	380.000,00	0,00	0,00	380.000,00
HAMAG-BICRO	COVID-19 zajmovi	0,00	380.000,00	0,00	0,00	380.000,00
HAMAG-BICRO	COVID-19 zajmovi	0,00	380.000,00	0,00	0,00	380.000,00
HAMAG-BICRO	COVID-19 zajmovi	0,00	228.000,00	0,00	0,00	228.000,00
HAMAG-BICRO	COVID-19 zajmovi	0,00	380.000,00	0,00	0,00	380.000,00
HAMAG-BICRO	COVID-19 zajmovi	0,00	380.000,00	0,00	0,00	380.000,00
HAMAG-BICRO	COVID-19 zajmovi	0,00	250.000,00	0,00	0,00	250.000,00
HAMAG-BICRO	COVID-19 zajmovi	0,00	100.000,00	0,00	0,00	100.000,00
HAMAG-BICRO	COVID-19 zajmovi	0,00	380.000,00	0,00	0,00	380.000,00
HAMAG-BICRO	COVID-19 zajmovi	0,00	150.000,00	0,00	0,00	150.000,00
HAMAG-BICRO	COVID-19 zajmovi	0,00	50.000,00	0,00	0,00	50.000,00
HAMAG-BICRO	COVID-19 zajmovi	0,00	380.000,00	0,00	0,00	380.000,00
HAMAG-BICRO	COVID-19 zajmovi	0,00	130.000,00	0,00	0,00	130.000,00
HAMAG-BICRO	COVID-19 zajmovi	0,00	380.000,00	0,00	0,00	380.000,00
HAMAG-BICRO	COVID-19 zajmovi	0,00	380.000,00	0,00	0,00	380.000,00
HAMAG-BICRO	COVID-19 zajmovi	0,00	380.000,00	0,00	0,00	380.000,00

HAMAG-BICRO	COVID-19 zajmovi	0,00	90.000,00	0,00	0,00	90.000,00
HAMAG-BICRO	COVID-19 zajmovi	0,00	380.000,00	0,00	0,00	380.000,00
HAMAG-BICRO	COVID-19 zajmovi	0,00	380.000,00	0,00	0,00	380.000,00
HAMAG-BICRO	COVID-19 zajmovi	0,00	300.000,00	0,00	0,00	300.000,00
HAMAG-BICRO	COVID-19 zajmovi	0,00	150.000,00	0,00	0,00	150.000,00
HAMAG-BICRO	COVID-19 zajmovi	0,00	50.000,00	0,00	0,00	50.000,00
HAMAG-BICRO	COVID-19 zajmovi	0,00	120.000,00	0,00	0,00	120.000,00
HAMAG-BICRO	COVID-19 zajmovi	0,00	380.000,00	0,00	0,00	380.000,00
HAMAG-BICRO	COVID-19 zajmovi	0,00	200.000,00	0,00	0,00	200.000,00
HAMAG-BICRO	COVID-19 zajmovi	0,00	200.000,00	0,00	0,00	200.000,00
HAMAG-BICRO	COVID-19 zajmovi	0,00	380.000,00	0,00	0,00	380.000,00
HAMAG-BICRO	COVID-19 zajmovi	0,00	254.400,00	0,00	0,00	254.400,00
HAMAG-BICRO	COVID-19 zajmovi	0,00	250.000,00	0,00	0,00	250.000,00
HAMAG-BICRO	COVID-19 zajmovi	0,00	320.000,00	0,00	0,00	320.000,00
HAMAG-BICRO	COVID-19 zajmovi	0,00	380.000,00	0,00	0,00	380.000,00
HAMAG-BICRO	COVID-19 zajmovi	0,00	60.000,00	0,00	0,00	60.000,00
HAMAG-BICRO	COVID-19 zajmovi	0,00	380.000,00	0,00	0,00	380.000,00
HAMAG-BICRO	COVID-19 zajmovi	0,00	150.000,00	0,00	0,00	150.000,00
HAMAG-BICRO	COVID-19 zajmovi	0,00	55.000,00	0,00	0,00	55.000,00
HAMAG-BICRO	COVID-19 zajmovi	0,00	380.000,00	0,00	0,00	380.000,00
HAMAG-BICRO	COVID-19 zajmovi	0,00	180.000,00	0,00	0,00	180.000,00
HAMAG-BICRO	COVID-19 zajmovi	0,00	380.000,00	0,00	0,00	380.000,00
HAMAG-BICRO	COVID-19 zajmovi	0,00	380.000,00	0,00	0,00	380.000,00
HAMAG-BICRO	COVID-19 zajmovi	0,00	380.000,00	0,00	0,00	380.000,00
HAMAG-BICRO	COVID-19 zajmovi	0,00	100.000,00	0,00	0,00	100.000,00
HAMAG-BICRO	COVID-19 zajmovi	0,00	380.000,00	0,00	0,00	380.000,00
HAMAG-BICRO	COVID-19 zajmovi	0,00	380.000,00	0,00	0,00	380.000,00
HAMAG-BICRO	COVID-19 zajmovi	0,00	250.000,00	0,00	0,00	250.000,00
HAMAG-BICRO	COVID-19 zajmovi	0,00	200.000,00	0,00	0,00	200.000,00
HAMAG-BICRO	COVID-19 zajmovi	0,00	380.000,00	0,00	0,00	380.000,00
HAMAG-BICRO	COVID-19 zajmovi	0,00	250.000,00	0,00	0,00	250.000,00
HAMAG-BICRO	COVID-19 zajmovi	0,00	380.000,00	0,00	0,00	380.000,00
HAMAG-BICRO	COVID-19 zajmovi	0,00	300.000,00	0,00	0,00	300.000,00



HAMAG-BICRO	COVID-19 zajmovi	0,00	180.000,00	0,00	0,00	180.000,00
HAMAG-BICRO	COVID-19 zajmovi	0,00	150.000,00	0,00	0,00	150.000,00
HAMAG-BICRO	COVID-19 zajmovi	0,00	210.000,00	0,00	0,00	210.000,00
HAMAG-BICRO	COVID-19 zajmovi	0,00	300.000,00	0,00	0,00	300.000,00
HAMAG-BICRO	COVID-19 zajmovi	0,00	300.000,00	0,00	0,00	300.000,00
HAMAG-BICRO	COVID-19 zajmovi	0,00	380.000,00	0,00	0,00	380.000,00
HAMAG-BICRO	COVID-19 zajmovi	0,00	380.000,00	0,00	0,00	380.000,00
HAMAG-BICRO	COVID-19 zajmovi	0,00	185.000,00	0,00	0,00	185.000,00
HAMAG-BICRO	COVID-19 zajmovi	0,00	130.000,00	0,00	0,00	130.000,00
HAMAG-BICRO	COVID-19 zajmovi	0,00	380.000,00	0,00	0,00	380.000,00
HAMAG-BICRO	COVID-19 zajmovi	0,00	380.000,00	0,00	0,00	380.000,00
HAMAG-BICRO	COVID-19 zajmovi	0,00	148.476,00	0,00	0,00	148.476,00
HAMAG-BICRO	COVID-19 zajmovi	0,00	250.000,00	0,00	0,00	250.000,00
HAMAG-BICRO	COVID-19 zajmovi	0,00	380.000,00	0,00	0,00	380.000,00
HAMAG-BICRO	COVID-19 zajmovi	0,00	250.000,00	0,00	0,00	250.000,00
HAMAG-BICRO	COVID-19 zajmovi	0,00	230.000,00	0,00	0,00	230.000,00
HAMAG-BICRO	COVID-19 zajmovi	0,00	380.000,00	0,00	0,00	380.000,00
HAMAG-BICRO	COVID-19 zajmovi	0,00	380.000,00	0,00	0,00	380.000,00
HAMAG-BICRO	COVID-19 zajmovi	0,00	130.000,00	0,00	0,00	130.000,00
HAMAG-BICRO	COVID-19 zajmovi	0,00	150.000,00	0,00	0,00	150.000,00
HAMAG-BICRO	COVID-19 zajmovi	0,00	300.000,00	0,00	0,00	300.000,00
HAMAG-BICRO	COVID-19 zajmovi	0,00	300.000,00	0,00	0,00	300.000,00
HAMAG-BICRO	COVID-19 zajmovi	0,00	350.000,00	0,00	0,00	350.000,00
HAMAG-BICRO	COVID-19 zajmovi	0,00	380.000,00	0,00	0,00	380.000,00
HAMAG-BICRO	COVID-19 zajmovi	0,00	150.000,00	0,00	0,00	150.000,00
HAMAG-BICRO	COVID-19 zajmovi	0,00	150.000,00	0,00	0,00	150.000,00
HAMAG-BICRO	COVID-19 zajmovi	0,00	350.000,00	0,00	0,00	350.000,00
HAMAG-BICRO	COVID-19 zajmovi	0,00	300.000,00	0,00	0,00	300.000,00
HAMAG-BICRO	COVID-19 zajmovi	0,00	45.000,00	0,00	0,00	45.000,00
HAMAG-BICRO	COVID-19 zajmovi	0,00	380.000,00	0,00	0,00	380.000,00
HAMAG-BICRO	COVID-19 zajmovi	0,00	300.000,00	0,00	0,00	300.000,00
HAMAG-BICRO	COVID-19 zajmovi	0,00	380.000,00	0,00	0,00	380.000,00
HAMAG-BICRO	COVID-19 zajmovi	0,00	200.000,00	0,00	0,00	200.000,00



HAMAG-BICRO	COVID-19 zajmovi	0,00	380.000,00	0,00	0,00	380.000,00
HAMAG-BICRO	COVID-19 zajmovi	0,00	70.000,00	0,00	0,00	70.000,00
HAMAG-BICRO	COVID-19 zajmovi	0,00	300.000,00	0,00	0,00	300.000,00
HAMAG-BICRO	COVID-19 zajmovi	0,00	380.000,00	0,00	0,00	380.000,00
HAMAG-BICRO	COVID-19 zajmovi	0,00	380.000,00	0,00	0,00	380.000,00
HAMAG-BICRO	COVID-19 zajmovi	0,00	210.000,00	0,00	0,00	210.000,00
HAMAG-BICRO	COVID-19 zajmovi	0,00	300.000,00	0,00	0,00	300.000,00
HAMAG-BICRO	COVID-19 zajmovi	0,00	242.000,00	0,00	0,00	242.000,00
HAMAG-BICRO	COVID-19 zajmovi	0,00	100.000,00	0,00	0,00	100.000,00
HAMAG-BICRO	COVID-19 zajmovi	0,00	140.000,00	0,00	0,00	140.000,00
HAMAG-BICRO	COVID-19 zajmovi	0,00	380.000,00	0,00	0,00	380.000,00
HAMAG-BICRO	COVID-19 zajmovi	0,00	380.000,00	0,00	0,00	380.000,00
HAMAG-BICRO	COVID-19 zajmovi	0,00	380.000,00	0,00	0,00	380.000,00
HAMAG-BICRO	COVID-19 zajmovi	0,00	130.000,00	0,00	0,00	130.000,00
HAMAG-BICRO	COVID-19 zajmovi	0,00	200.000,00	0,00	0,00	200.000,00
HAMAG-BICRO	COVID-19 zajmovi	0,00	100.000,00	0,00	0,00	100.000,00
HAMAG-BICRO	COVID-19 zajmovi	0,00	160.000,00	0,00	0,00	160.000,00
HAMAG-BICRO	COVID-19 zajmovi	0,00	380.000,00	0,00	0,00	380.000,00
HAMAG-BICRO	COVID-19 zajmovi	0,00	150.000,00	0,00	0,00	150.000,00
HAMAG-BICRO	COVID-19 zajmovi	0,00	380.000,00	0,00	0,00	380.000,00
HAMAG-BICRO	COVID-19 zajmovi	0,00	300.000,00	0,00	0,00	300.000,00
HAMAG-BICRO	COVID-19 zajmovi	0,00	250.000,00	0,00	0,00	250.000,00
HAMAG-BICRO	COVID-19 zajmovi	0,00	100.000,00	0,00	0,00	100.000,00
HAMAG-BICRO	COVID-19 zajmovi	0,00	380.000,00	0,00	0,00	380.000,00
HAMAG-BICRO	COVID-19 zajmovi	0,00	260.000,00	0,00	0,00	260.000,00
HAMAG-BICRO	COVID-19 zajmovi	0,00	300.000,00	0,00	0,00	300.000,00
HAMAG-BICRO	COVID-19 zajmovi	0,00	500.000,00	0,00	0,00	500.000,00
HAMAG-BICRO	COVID-19 zajmovi	0,00	456.481,95	0,00	0,00	456.481,95
HAMAG-BICRO	COVID-19 zajmovi	0,00	400.000,00	0,00	0,00	400.000,00
HAMAG-BICRO	COVID-19 zajmovi	0,00	130.000,00	0,00	0,00	130.000,00
HAMAG-BICRO	COVID-19 zajmovi	0,00	750.000,00	0,00	0,00	750.000,00
HAMAG-BICRO	COVID-19 zajmovi	0,00	200.000,00	0,00	0,00	200.000,00
HAMAG-BICRO	COVID-19 zajmovi	0,00	320.000,00	0,00	0,00	320.000,00

HAMAG-BICRO	COVID-19 zajmovi	0,00	400.000,00	0,00	0,00	400.000,00
HAMAG-BICRO	COVID-19 zajmovi	0,00	75.000,00	0,00	0,00	75.000,00
HAMAG-BICRO	COVID-19 zajmovi	0,00	180.000,00	0,00	0,00	180.000,00
HAMAG-BICRO	COVID-19 zajmovi	0,00	240.000,00	0,00	0,00	240.000,00
HAMAG-BICRO	COVID-19 zajmovi	0,00	750.000,00	0,00	0,00	750.000,00
HAMAG-BICRO	COVID-19 zajmovi	0,00	500.000,00	0,00	0,00	500.000,00
HAMAG-BICRO	COVID-19 zajmovi	0,00	750.000,00	0,00	0,00	750.000,00
HAMAG-BICRO	COVID-19 zajmovi	0,00	750.000,00	0,00	0,00	750.000,00
HAMAG-BICRO	COVID-19 zajmovi	0,00	750.000,00	0,00	0,00	750.000,00
HAMAG-BICRO	COVID-19 zajmovi	0,00	200.000,00	0,00	0,00	200.000,00
HAMAG-BICRO	COVID-19 zajmovi	0,00	750.000,00	0,00	0,00	750.000,00
HAMAG-BICRO	COVID-19 zajmovi	0,00	200.000,00	0,00	0,00	200.000,00
HAMAG-BICRO	COVID-19 zajmovi	0,00	200.000,00	0,00	0,00	200.000,00
<b>SVEUKUPNO HAMAG-BICRO</b>						<b>116.380.746,65</b>