



HRVATSKI SABOR

KLASA: 021-12/14-09/23

URBROJ: 65-14-02

Zagreb, 25. travnja 2014.

**ZASTUPNICAMA I ZASTUPNICIMA
HRVATSKOGA SABORA**

**PREDSJEDNICAMA I PREDSJEDNICIMA
RADNIH TIJELA**

Na temelju članka 33. stavak 1. podstavak 3. Poslovnika Hrvatskoga sabora u prilogu upućujem *Izvešće o poslovanju Hrvatske agencije za malo gospodarstvo i investicije u 2013. godini*, koje je predsjedniku Hrvatskoga sabora, sukladno odredbi članka 15. Zakona o poticanju razvoja malog gospodarstva ("Narodne novine", broj 29/02, 63/07, 53/12 i 56/13) dostavio HAMAG INVEST, aktom od 24. travnja 2014. godine.

PREDSJEDNIK

Josip Leko

REPUBLIKA HRVATSKA
HRVATSKI SABOR
10 000 Zagreb
Trg Sv. Marka 2

Klasa: 400-09/14-01/13
Urbroj: 567-10-2014-2

REPUBLIKA HRVATSKA
65 - HRVATSKI SABOR
ZAGREB, Trg Sv. Marka 6

Primljeno: 25-04-2014		
Klasifikacijski oznaka	Org. jed.	
021-12/14-09/23	65	
Uredbeni broj:	Pil.	Vrij.
567-14-01	3	23

Zagreb, 24. travnja 2014.godine

Predmet:

- Izvješće o poslovanju Hrvatske agencije za malo gospodarstvo i investicije u 2013. godini,
- Izjava o fiskalnoj odgovornosti za 2013. godinu
- dostavlja se

Poštovani,

sukladno čl. 15. Zakona o poticanju razvoja malog gospodarstva (NN 29/02, 63/07, 53/12 i 56/13), podnosimo Vam Izvješće o poslovanju Hrvatske agencije za malo gospodarstvo i investicije u 2013. godini, usvojeno od strane Upravnog odbora Agencije.

Izvješće o poslovanju smo podnijeli nadležnim ministarstvima na mišljenje te u prilogu dostavljamo dobivena mišljenja kako slijedi:

-Ministarstva poduzetništva i obrta, Ministarstva gospodarstva, Ministarstva regionalnog razvoja i fondova Europske unije, Ministarstva vanjskih i europskih poslova, Ministarstva rada i mirovinskog sustava, Ministarstva poljoprivrede, Ministarstva turizma i Ministarstva financija.

Iz dobivenih mišljenja razvidno je da su se nadležna tijela pozitivno očitovala, s tim da je Ministarstvo regionalnog razvoja i fondova Europske unije zatražilo izmjenu naziva točke 6.2. Izvješća u: „Operativni program za regionalnu konkurentnost 2007.-2013.“, koji prijedlog je u cijelosti prihvaćen.


Ministarstvo financija je u svom mišljenju predložilo izmjenu izričaja kojim se iskazuju brojevi iznosi u izvješću na način da se prikazuju u milijunima ili na način da se iznosi iskazuju u lipama. Navedeni prijedlog nije uvažen s obzirom da su tisućice najbolja jedinica za iskazivanje financijskih podataka te sukladno običajima struke, svi iznosi u izvješćima, u tabelarnim i tekstualnom obliku, prikazuju se unisono, u tisućicama.

Uz navedeno izvješće, i prikupljena mišljenja, prilažemo i:

- Izjavu o fiskalnoj odgovornosti za 2013. godinu,
- popunjeni upitnik o fiskalnoj odgovornosti,
- izvješća o otklonjenim slabostima,
- mišljenje unutarnjih revizora o sustavu financijskog upravljanja i kontrola na CD mediju.

S poštovanjem,

Član Uprave
Goran Becker



Članica Uprave
Marina Jus




Prilog:

- *Izvješće o poslovanju za 2013., s preslikama dobivenih mišljenja, u papiratom obliku*
- *Izvješće o poslovanju za 2013., Izjava o fiskalnoj odgovornosti s upitnikom o fiskalnoj odgovornosti, izvješćima o otklonjenim slabostima te mišljenje unutarnjih revizora o sustavu financijskog upravljanja i kontrola – sve na CD mediju*

GODIŠNJI IZVJEŠTAJ 2013.

Hrvatska agencija za malo gospodarstvo i investicije
Prilaz Gjure Deželića 7
10000 Zagreb
www.hamaginvest.hr



Sadržaj:

Popis tablica.....	3
Popis grafova	4
Popis priloga	5
1. UVOD	7
2. JAMSTVA – PODRŠKA POKRETANJU NOVIH PODUZETNIČKIH PROJEKATA.....	8
2.1. UVOD.....	8
2.2. ZAPRIMLJENI ZAHTJEVI ZA JAMSTVIMA.....	10
2.3. ODOBRENA JAMSTVA I IZDANA JAMSTVA	11
2.3.1. ODOBRENA JAMSTVA.....	12
2.3.2. IZDANA JAMSTVA	16
2.4. ISPLATE PO JAMSTVIMA.....	17
2.5. ANALIZA PORTFELJA IZDANIH JAMSTAVA	19
3. MIKRO KREDITIRANJE – NAJPOVOLJNIJI KREDITI ZA MIKRO PODUZETNIKE.....	23
4. BESPOVRATNE POTPORE – POTICAJ ZA PERSPEKTIVNE PROJEKTE.....	25
4.1. UVOD.....	25
4.2. AKTIVNOST B1: JAČANJE POSLOVNE KONKURENTNOSTI	26
4.2.1. PROVEDBA AKTIVNOSTI B1	27
4.2.2. ANALIZA DODIJELJENIH POTPORA U SKOLPU AKTIVNOSTI B1.....	29
4.2.3. OČEKIVANI UČINCI PROVEDBE AKTIVNOSTI B1.....	33
5. PROJEKTI SAVJETODAVNE I INFRASTRUKTURNE PODRŠKE	34
5.1. UVOD.....	34
5.2. PILOT PROJEKT POTICANJE ENERGETSKE UČINKOVITOSTI	34
5.3. PROJEKT MREŽA STUDENTSKIH PODUZETNIČKIH INKUBATORA	36
6. EU FONDOVI	37
6.1. UVOD.....	37
6.2. OPERATIVNI PROGRAM ZA REGIONALNU KONKURENTNOST 2007. – 2013.....	37
7. POTICANJE INVESTICIJA I UNAPREĐENJE INVESTICIJSKOG OKRUŽENJA	38
7.1. UVOD.....	38
7.2. INFORMIRANJE ULAGAČA	38
7.3. KATALOG INVESTICIJSKIH PROJEKATA.....	39
8. KONTROLA NAMJENSKOG KORIŠTENJA SREDSTAVA	40
8.1. NAPLATA DOSPJELIH POTRAŽIVANJA HAMAG INVEST-a	40
9. UNUTARNJA REVIZIJA	41
10. FINACIJSKI IZVJEŠTAJ	42
10.1. BILANCA.....	42
10.2. RAČUN PRIHODA I RASHODA	44
11. ZAKLJUČAK	47

Popis tablica

<i>Tablica 1: Zaprimljeni i odbijeni zahtjevi za jamstvom u 2012. i 2013. godini</i>	<i>10</i>
<i>Tablica 2: Odobrena jamstva po kreditorima u 2012. i 2013. godini</i>	<i>14</i>
<i>Tablica 3: Isplate po aktiviranim jamstvima prema kreditorima u 2012. i 2013. godini</i>	<i>17</i>
<i>Tablica 4: Popis poslovnih subjekata po kojima je isplaćeno jamstvo u 2013. godini</i>	<i>18</i>
<i>Tablica 5: Odobreni mikro krediti u 2013. godini.....</i>	<i>23</i>
<i>Tablica 6: Usporedba planiranih sredstava i dodijeljenih potpora u 2012. i 2013. godini</i>	<i>27</i>
<i>Tablica 7: Status prijava nakon administrativne provjere.....</i>	<i>28</i>
<i>Tablica 8: Status prijava nakon ocjenjivanja projektnog prijedloga</i>	<i>28</i>
<i>Tablica 9: Status prijava nakon provjere proračuna projektnog prijedloga</i>	<i>28</i>
<i>Tablica 10: Broj i vrijednost dodijeljenih bespovratnih potpora</i>	<i>29</i>
<i>Tablica 11: Očekivani učinci Aktivnosti B1</i>	<i>33</i>
<i>Tablica 12: Popis poduzetnika i iznosi ugovorenih bespovratnih potpora u 2013. godini</i>	<i>35</i>
<i>Tablica 13: Imovina i izvori financiranja</i>	<i>42</i>
<i>Tablica 14: Račun prihoda i rashoda.....</i>	<i>44</i>
<i>Tablica 15: Struktura materijalnih rashoda</i>	<i>45</i>

Popis grafova

<i>Graf 1: Broj odobrenih jamstava od 2010. godine do 2013. godine.....</i>	<i>9</i>
<i>Graf 2: Zaprimljeni zahtjevi za jamstvom u 2012. i 2013. godini po kreditorima.....</i>	<i>11</i>
<i>Graf 3: Broj odobrenih jamstava u 2012. i 2013. godini po programima</i>	<i>12</i>
<i>Graf 4: Iznosi odobrenih jamstava u 2012. i 2013. godini po programima.....</i>	<i>13</i>
<i>Graf 5: Odobrena jamstva po županijama u 2012. i 2013. godini.....</i>	<i>15</i>
<i>Graf 6: Broj odobrenih jamstava po rodnoj pripadnosti u 2013. godini.....</i>	<i>15</i>
<i>Graf 7: Broj izdanih jamstava u 2012. i 2013. godini po programima.....</i>	<i>16</i>
<i>Graf 8: Iznosi izdanih jamstava u 2012. i 2013. godini po programima</i>	<i>16</i>
<i>Graf 9: Izdana aktivna jamstva po županijama na dan 31. 12. 2013. godine.....</i>	<i>19</i>
<i>Graf 10: Izloženost prema kreditorima na dan 31. 12. 2013. godine</i>	<i>20</i>
<i>Graf 11: Izdana aktivna jamstva prema jamstvenim programima na dan 31. 12. 2013. godine</i>	<i>21</i>
<i>Graf 12: Izdana aktivna jamstva prema gospodarskim granama na dan 31. 12. 2013. godine.....</i>	<i>22</i>
<i>Graf 13: Plaćanje po aktiviranim jamstvima</i>	<i>22</i>
<i>Graf 14: Udio dodijeljenih potpora prema veličini poduzetnika</i>	<i>29</i>
<i>Graf 15: Udio dodijeljenih potpora u ukupnom broju zaprimljenih prijava.....</i>	<i>30</i>
<i>Graf 16: Udio potpora dodijeljenih ženama poduzetnicama u ukupnom broju dodijeljenih potpora .</i>	<i>30</i>
<i>Graf 17: Udio grupa djelatnosti u ukupnom iznosu dodijeljenih potpora</i>	<i>31</i>
<i>Graf 18: Broj dodijeljenih potpora po županijama u 2013. godini</i>	<i>32</i>

Popis priloga

Prilog 1: Popis poduzetnika kojima su izdana jamstva u 2013. godini.....48
Prilog 2: Popis poduzetnika kojima je dodijeljena bespovratna potpora u 2013. godini.....58

UVODNA RIJEČ UPRAVE

Potencijal malih i srednjih tvrtki u Republici Hrvatskoj, unatoč smanjenju kreditne aktivnosti poslovnih banaka i HBOR-a te nastavku recesije, i dalje predstavlja ključ izlaska Republike Hrvatske iz krize. Strukturne reforme hrvatskog gospodarstva u velikoj su mjeri utjecale i na trendove u sektoru malog i srednjeg poduzetništva. U takvom poslovnom okruženju i uz trenutnu gospodarsku situaciju, Hrvatska agencija za malo gospodarstvo i investicije nastojala je pružiti maksimalnu podršku malim i srednjim tvrtkama u Republici Hrvatskoj olakšavajući realizaciju njihovih projekata različitim instrumentima - bespovratnim potporama, izdavanjem jamstava, odobravanjem mikro kredita ili sufinanciranjem konzultantskih usluga poduzetnicima.

Pokušavajući se prilagoditi potrebama malih i srednjih poduzetnika i obrtnika te stanju na tržištu, u 2013. godini uveli smo značajne novine u poslovanje HAMAG INVEST-a. Povećanje najvišeg iznosa jamstva do 18 milijuna HRK, novi pristup u odobravanju bespovratnih potpora, izravno kreditiranje poduzetnika početnika po najpovoljnijim uvjetima kao i novi pristup u sufinanciranju samo onih konzultantskih usluga koje su deficitarne na tržištu, doveli su do toga da je HAMAG INVEST svojim aktivnostima u 2013. godini kroz sve programe podržao preko 1,6 milijardi kuna investicija u sektoru malog i srednjeg poduzetništva i na taj način omogućio otvaranje preko 1.600 novih radnih mjesta.

Protekla je godina bila i godina u kojoj se intenzivno radilo na jačanju međunarodnog ugleda Agencije. Tako je 2013. godine HAMAG INVEST postao član Europskog udruženja uzajamnih jamstvenih institucija (AECM), dok je u prosincu prošle godine Agencija potpisala sporazum o suradnji s Europskim investicijskim fondom (EIF) na projektu izdavanju jamstava poduzetnicima početnicima. Ovim sporazumom ne samo da je znatno olakšano odobravanje jamstava početnicima i preusmjeren dio rizika od isplate po odobrenim jamstvima s hrvatskog proračuna na proračun EU, nego je znatno pojačan ugled instrumenta jamstva HAMAG INVEST-a. Nadalje, uspješnim provođenjem projekta „Poticanje energetske učinkovitosti“ u suradnji s Europskom bankom za obnovu i razvoj (EBRD), zaključena je 2013. godina, godina početka suradnje HAMAG INVEST-a s međunarodnim financijskim institucijama.

Poseban je naglasak u 2013. godini stavljen na jačanje transparentnosti u radu Agencije. HAMAG INVEST je tako prva Agencija u Republici Hrvatskoj koja javno, putem svojih internetskih stranica, objavljuje sve dodijeljene bespovratne potpore, sufinancirane konzultantske usluge kao i odobrena jamstva za poduzetničke kredite. Na ovaj su način državne potpore vidljive cjelokupnoj javnosti u trenutku njihove dodjele čime je omogućen detaljniji uvid u aktivnosti tijela javne uprave kao i način njihove provedbe.

Pripreme za nove projekte i programe u 2014. godini su u znatnoj mjeri izvršene tijekom protekle godine. Jedan od najznačajnijih projekata u idućoj godini bit će pomoć HAMAG INVEST-a u ohrabrenju institucionalnih investitora za ulaganja u hrvatski sektor malog i srednjeg poduzetništva. Tako se već iduće godine planira odobravanje „equity jamstva“ koja će olakšati ulaganja poslovnih anđela i VC fondova u visoko kvalitetne projekte u hrvatskom malom i srednjem poduzetništvu.

Postizanje do sad najvećeg broja odobrenih jamstava, rekordne visine podržanih investicija kao i broja novootvorenih radnih mjesta u 2013. godini, postavlja pred Agenciju još ambicioznije ciljeve i projekcije za 2014. godinu što će biti moguće ostvariti isključivo uskom suradnjom s poduzetnicima i bankarskim sektorom.

Uprava HAMAG INVEST-a

1. UVOD

2013. godina za Hrvatsku agenciju za malo gospodarstvo i investicije predstavljala je period u kojem je obavljen izuzetno veliki broj aktivnosti. Dosadašnji napori provedeni su putem djelatnosti koje su, u skladu s ciljevima rada HAMAG INVEST-a, usmjerene na pružanje podrške sektoru malog i srednjeg poduzetništva kako bi isti bio u mogućnosti ostvariti svoje projekte i na taj način pridonijeti razvoju cjelokupnog gospodarstva Republike Hrvatske.

Agencija je putem jamstava za poduzetničke kredite omogućila financiranje 410 poduzetnika što je iniciralo 1.423.059 tisuća kuna novih ulaganja u nacionalno gospodarstvo. Kako bi bio u mogućnosti prilagoditi svoje jamstvene programe potrebama tržišta, HAMAG INVEST je početkom godine izmijenio svoje postojeće jamstvene programe i učinio ih još atraktivnijim sektoru malog i srednjeg poduzetništva. Iste je godine od strane Vlade RH usvojen i novi jamstveni program. Uvažavajući trenutne potrebe subjekata malog i srednjeg gospodarstva kao i stanje kreditnog tržišta, dodatna podrška Agencije očitovala se i u smanjenju naknade za izdavanje jamstava kako bi se poduzetništvu i na ovaj način olakšala i približila realizacija projekata.

U cilju zaštite državnog proračuna, uspješno je ostvarena suradnja s Europskim investicijskim fondom (EIF) koji će HAMAG INVEST-u osigurati kontra jamstvo za svako izdano jamstvo poduzetnicima koji posluju do dvije godine. Ova će suradnja Agenciji omogućiti hrabriju politiku odobravanja jamstava poduzetnicima početnicima, a sve u svrhu poticanja većeg broja kvalitetnih poduzetničkih pothvata.

Pilot projektom Mikro kreditiranje koji je u 2013. godini izazvao veliko zanimanje poduzetnika omogućen je pristup kapitalu po najpovoljnijim tržišnim uvjetima uz najnižu kamatnu stopu te osobnu zadužnicu kao jedini instrument osiguranja. Ovim su instrumentom omogućene investicije najugroženijoj kategoriji poduzetnika koji pod drugim okolnostima ne bi uspjeli realizirati svoje poslovne planove.

I u ovoj je godini HAMAG INVEST sudjelovao u provedbi Programa poticanja poduzetništva i obrta - Poduzetničkog impulsa 2013. koji je bio usmjeren na stvaranje konkurentskih prednosti malog i srednjeg poduzetništva i obrta te jačanje gospodarskih subjekata u pogledu inovacijskog napretka. HAMAG INVEST je provodio Aktivnost B1: Jačanje poslovne konkurentnosti. Tijekom provedbe navedene Aktivnosti i dalje je naglasak bio na optimalnoj raspodjeli ograničenih sredstava što kvalitetnijim projektima, a sve u cilju postizanja značajnijeg učinka na gospodarstvo Republike Hrvatske.

U cilju promocije projekata malog i srednjeg poduzetništva, HAMAG INVEST, kao središnja agencija za informiranje inozemnih ulagača, plasirao je vrijedne informacije o pogodnostima koje je moguće realizirati prilikom ulaganja u gospodarstvo Republike Hrvatske. Kao jedan od načina podrške, posebice, visokotehnološkim i inovativnim tvrtkama kojima je za adekvatan razvoj poslovanja neophodan brz pristup izvorima financiranja, Agencija je u 2013. godini počela razvijati model koji će putem jamstava za ulaganje u temeljni kapital, spomenutim tvrtkama osigurati zatvorenu financijsku konstrukciju.

HAMAG INVEST je i u ovoj godini svojim angažmanom nastojao potaknuti stvaranje pozitivnog gospodarskog okružja, stimulirati otvaranje novih radnih mjesta te ojačati konkurentnost perspektivnih hrvatskih tvrtki.

2. JAMSTVA – PODRŠKA POKRETANJU NOVIH PODUZETNIČKIH PROJEKATA

2.1. UVOD

HAMAG INVEST jamstvima za poduzetničke kredite omogućava poduzetnicima financiranje putem kredita poslovnih banaka. S obzirom na stanje kreditnog tržišta i manjak volje za kreditiranjem malih i srednjih poduzetnika, kreditna jamstva ostaju važan instrument podrške novim investicijama i održavanju postojećih.

Potpisivanjem sporazuma o suradnji s poslovnim bankama i HBOR-om u 2012. godini stvorene su pretpostavke za rast broja izdanih jamstava i u 2013. godini. Tijekom 2013. godine potpisani su sporazumi o poslovnoj suradnji s leasing kućom Erste & Steiermarkische S-leasing d.o.o. te sporazumi s Hrvatskom udrugom kreditnih unija (HUKU) i s 11 kreditnih unija koje su ujedno i članice HUKU-a.

U veljači 2013. godine objavljene su Izmjene jamstvenih programa. Uz, do tada postojeće jamstvene programe „Novi poduzetnici“, „Rast“, „Poljoprivrednici“, „Likvidnost“, „Inovacije“, „Financijski leasing“ i „Činidbena jamstva“ na snagu je stupio i novi jamstveni program „Investicijom do uspjeha“.

U okviru tog jamstvenog programa ciljnu su skupinu predstavljali subjekti malog gospodarstva koji ulažu u proširenje ponude u turizmu te povećanje kapaciteta u prerađivačku industriju. Najviši je postotak jamstva definiran do 50 % glavnice kredita, dok je najniži postotak jamstva 10 % glavnice, pri čemu je najviši iznos jamstva 18.000 tisuća kuna, a najniži 7.500 tisuća kuna.

U jamstvenom programu "Inovacije" jamstvo je povećano s 50 % na 70 % glavnice kredita, olakšano je financiranje IT-a i inovativnih rješenja, a plaće inženjera koji rade na razvoju inovacija počele su se tretirati kao investicija u dugotrajnu imovinu, a ne kao trošak poslovanja što je bio slučaj ranijih godina.

Uspješna praksa pružanja podrške poduzetnicima početnicima putem izdavanja obvezujućih pisama namjere nastavljena je u 2013. godini. Ovim je putem poduzetnicima početnicima omogućeno izdavanje jamstva do 80 % glavnice kredita čime se *startup* tvrtkama znatno olakšava pristup kapitalu.

U prosincu 2013. godine izmijenjeni su Opći uvjeti za izdavanje jamstva te su usvojeni novi jamstveni programi „EU početnik“ i „Rastimo zajedno“ koji stupaju na snagu od 1. 1. 2014. godine, dok će se jamstveni program „Poljoprivrednici“ i dalje primjenjivati po istim uvjetima do 30. 6. 2016. godine.

„EU početnik“ je nasljednik jamstvenog programa „Novi poduzetnici“ koji izmjenama postaje program koji prati sve potrebe poduzetnika početnika, od obrtnih sredstava do investicijskih potreba.

Izmjene ovog programa omogućene su uspješnim završetkom pregovora HAMAG INVEST-a s Europskim investicijskim fondom (EIF). EIF će za svako izdano jamstvo HAMAG INVEST-a početnicima odobriti svoje kontra jamstvo u iznosu od 50 % jamstva.

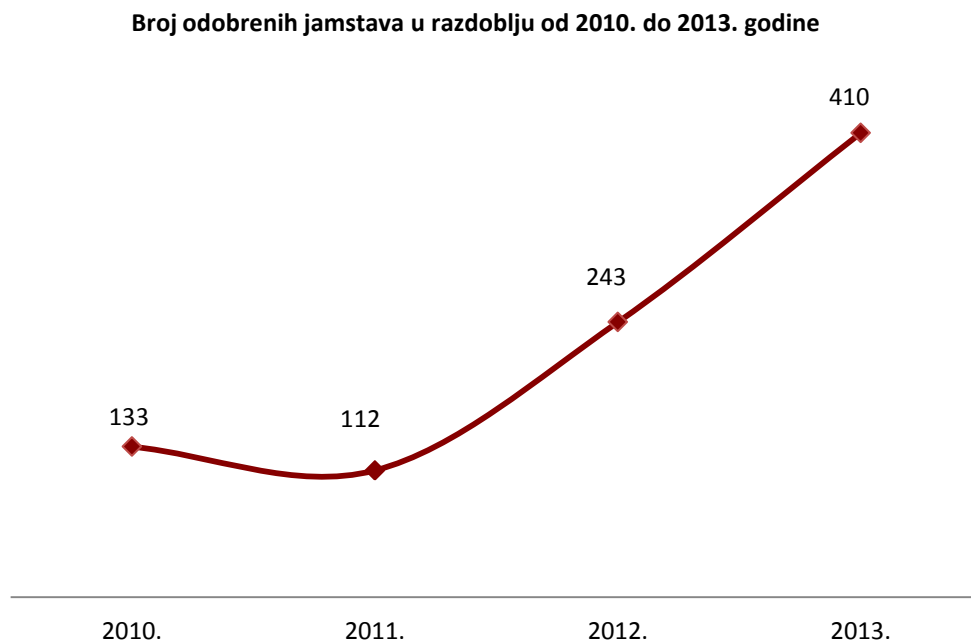
Takav prvoklasan instrument osiguranja omogućio je HAMAG INVEST-u značajnije izlaganje rizicima, sve u cilju pružanja veće podrške sektoru malog i srednjeg poduzetništva. Poduzetnici će u okviru ovog programa biti u mogućnosti dobiti 80 postotna jamstva u maksimalnom iznosu do 10.000 tisuća kuna uz zadužnicu kao jedini instrument osiguranja za Agenciju. Za vrijeme trajanja sporazuma s EIF-om

očekuje se izdavanje do 650 novih jamstava za poduzetnike početnike u iznosu do 400.000 tisuća kuna. Moguća ušteda za proračun Republike Hrvatske, za aktivirana jamstva, iznosi do 40.000 tisuća kuna.

Potrebe poduzetnika koji posluju dulje od dvije godine, HAMAG INVEST će pratiti novim jamstvenim programom „Rastimo zajedno“. Unutar tog programa maksimalno jamstvo iznosi 50 % glavnice kredita, a maksimalni iznos jamstva 18.000 tisuća kuna. Poduzetnici inovatori u mogućnosti su dobiti jamstvo od 70 % glavnice kredita s maksimalnim iznosom do 7.000 tisuća kuna.

Ovakve izmjene jamstvenih programa omogućit će daljnji rast broja i iznosa odobrenih jamstava poduzetnicima u Republici Hrvatskoj. Time se poduzetništvu značajno olakšava pristup jeftinijim izvorima financiranja za potrebe rasta i razvoja svog poslovanja.

Graf 1: Broj odobrenih jamstava od 2010. godine do 2013. godine



2.2. ZAPRIMLJENI ZAHTJEVI ZA JAMSTVIMA

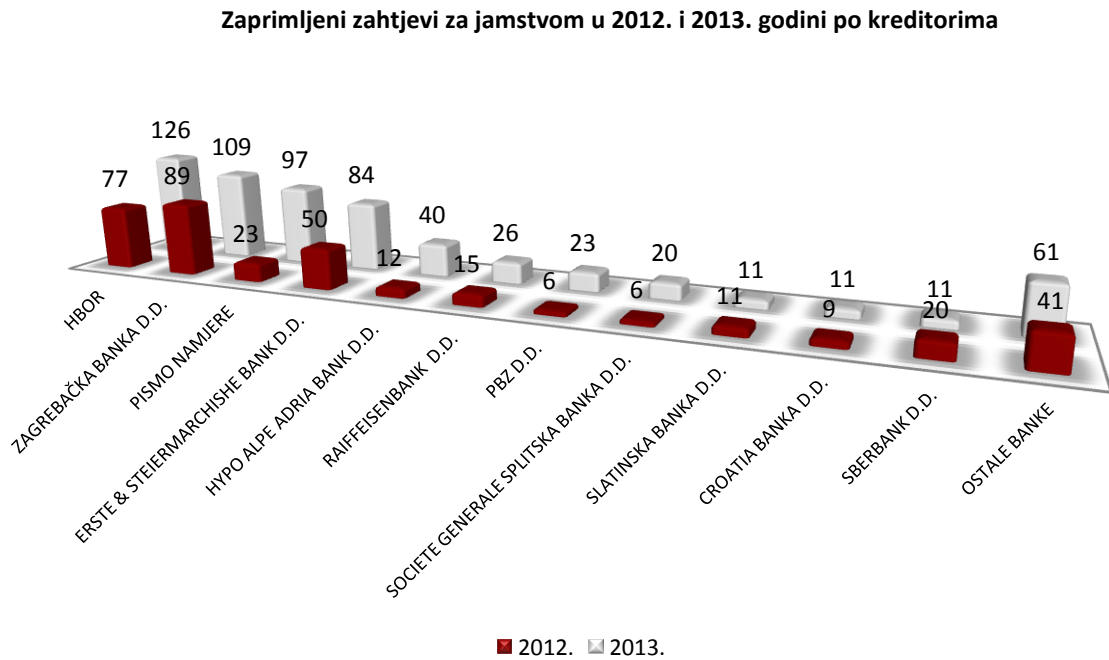
HAMAG INVEST je u 2013. godini zaprimio 619 zahtjeva za jamstvom što, usporedbom s 2012. godinom kad je zaprimljeno 359 zahtjeva, predstavlja rast od 72 %.

Većina zaprimljenih jamstava u 2013. godini odnosi se na jamstvene programe: „Novi poduzetnici“, „Likvidnost“ te „Rast“. Veseli činjenica porasta broja zaprimljenih zahtjeva za Pismom namjere čime udjel zaprimljenih zahtjeva po jamstvenom programu „Novi poduzetnici“ prelazi trećinu ukupnih zahtjeva. U usporedbi s 2012. godinom ostvaren je rast udjela zaprimljenih zahtjeva poduzetnika početnika s 21 % na 34 % ukupnog udjela zaprimljenih zahtjeva, pad zahtjeva po programu „Likvidnost“ s 28 % na 26 % te blagi pad po programu „Rast“ s 27 % na 24 % udjela.

Tablica 1: Zaprimljeni i odbijeni zahtjevi za jamstvom u 2012. i 2013. godini

Jamstveni program	Broj zaprimljenih zahtjeva			Broj odbijenih zahtjeva		Udio odbijenih jamstava u ukupno zaprimljenima	
	2013.	2012.	Indeks 2013./2012.	2013.	2012.	2013.	2012.
Novi poduzetnici	211	75	281	45	6	21%	8%
Likvidnost	160	102	157	66	20	41%	20%
Rast	147	98	150	26	8	18%	8%
Poljoprivrednici	58	52	112	7	5	12%	10%
Činidbena jamstva	17	13	131	5	7	29%	54%
Financijski leasing	15	19	79	1	6	7%	32%
Investicijom do uspjeha	6	-	-	-	-	-	-
Inovacije	5	-	-	1	-	20%	-
UKUPNO	619	359	172	151	52	24%	14%

Graf 2: Zaprimljeni zahtjevi za jamstvom u 2012. i 2013. godini po kreditorima

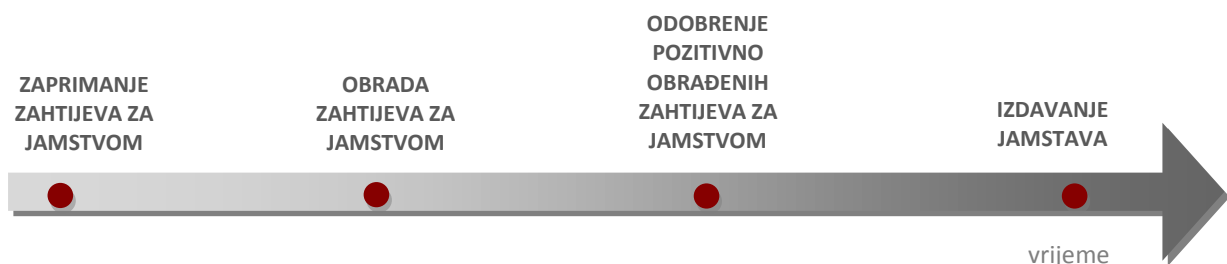


Primjetan je značajan porast broja zaprimljenih zahtjeva od većine poslovnih banaka u 2013. godini. Najveći udjel u portfelju zaprimljenih zahtjeva za jamstvom zauzimaju HBOR, Zagrebačka banka d. d. te Erste & Steiermarkische bank d. d. Također je očit značajan porast u broju zaprimljenih zahtjeva za jamstvom putem Pisma namjere.

2.3. ODOBRENA JAMSTVA I IZDANA JAMSTVA

S ciljem sustavnog praćenja i bolje analize utjecaja jamstava na razvoj sektora malog i srednjeg poduzetništva od 2013. godine uveden je detaljniji način izvještavanja o jamstvima što podrazumijeva uvođenje kategorije izdanih jamstava. Kao i kod odnosa zaprimljenih i odobrenih jamstava gdje je moguće da određeni broj jamstava koji je zaprimljen u prošloj godini bude odobren u tekućoj, slično je moguće i kod odnosa odobrenih i izdanih jamstava. Te statistike se rijetko poklapaju u istom vremenskom razdoblju budući da određeni broj odobrenih jamstava prethodnih razdoblja zbog vremena potrebnog za potpisivanje ugovora bude izdan u tekućem razdoblju.

Prikaz 1: Tijek procesa izdavanja jamstava

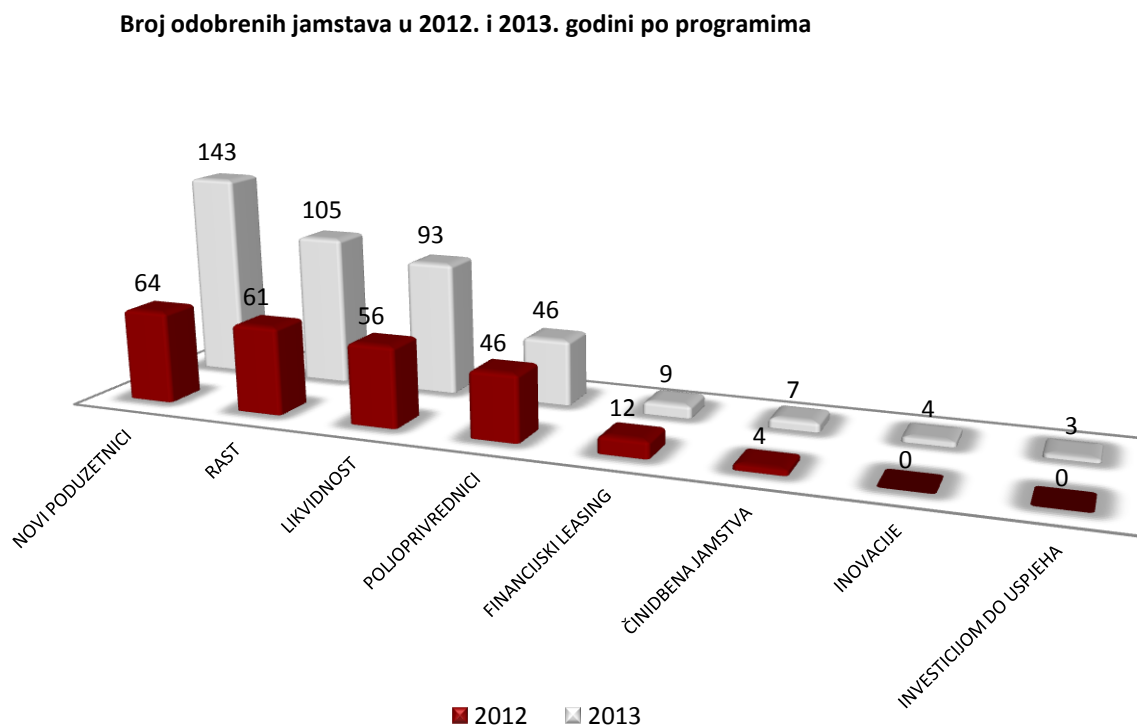


2.3.1. ODOBRENA JAMSTVA

Odobrena jamstva predstavljaju jamstva za čije je izdavanje HAMAG INVEST donio pozitivnu odluku, ali ugovor o jamstvu još nije potpisan. Jamstvo će biti važeće od trenutka potpisivanja ugovora o jamstvu od strane poduzetnika te pozitivne odluke banke o dodijeli kredita.

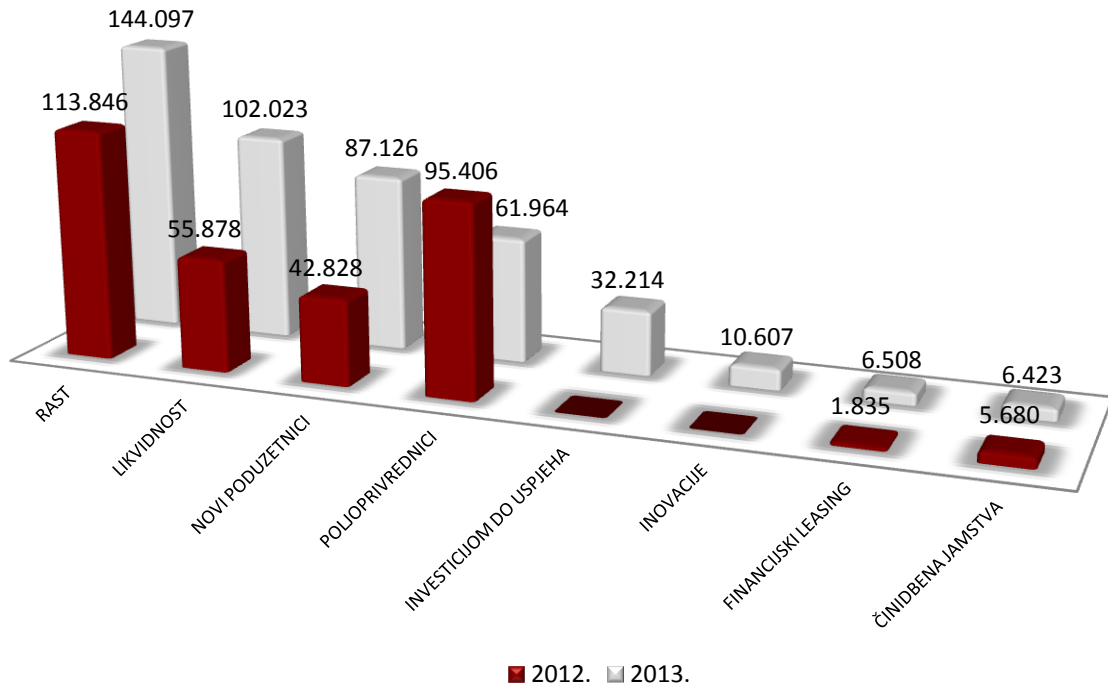
HAMAG INVEST je u 2013. godini odobrio 410 jamstava, uključivši Pisma namjere, što je 69 % više nego u 2012. godini kad su odobrena 243 jamstva. U 2013. godini odobreno je 450.000 tisuća kuna jamstava i Pisama namjere čime je inicirana 1.009.090 tisuća kuna novih kredita i 1.423.059 tisuća kuna novih investicija. Većina jamstava u 2013. godini odobrena je po jamstvenom programu „Novi poduzetnici“. Slijede programi „Rast“ i „Likvidnost“. Primjetan je značajan porast broja odobrenih jamstava po programu „Likvidnost“ zbog specifičnih potreba poduzetnika za likvidnim sredstvima. Unatoč tome, ostvareno je i povećanje novih investicija poduzetnika početnika i rastućih poduzeća. Kroz odobrena jamstva u 2013. godini planirano je zapošljavanje novih 1.146 djelatnika u sektoru mikro, malih i srednjih poduzeća.

Graf 3: Broj odobrenih jamstava u 2012. i 2013. godini po programima



Graf 4: Iznosi odobrenih jamstava u 2012. i 2013. godini po programima

Iznosi odobrenih jamstava u 2012. i 2013. godini po programima (000 kn)



Putem Pisma namjere po programu „Novi poduzetnici“ u 2013. godini odobreno je 79 jamstava u iznosu od 52.757 tisuća kuna.

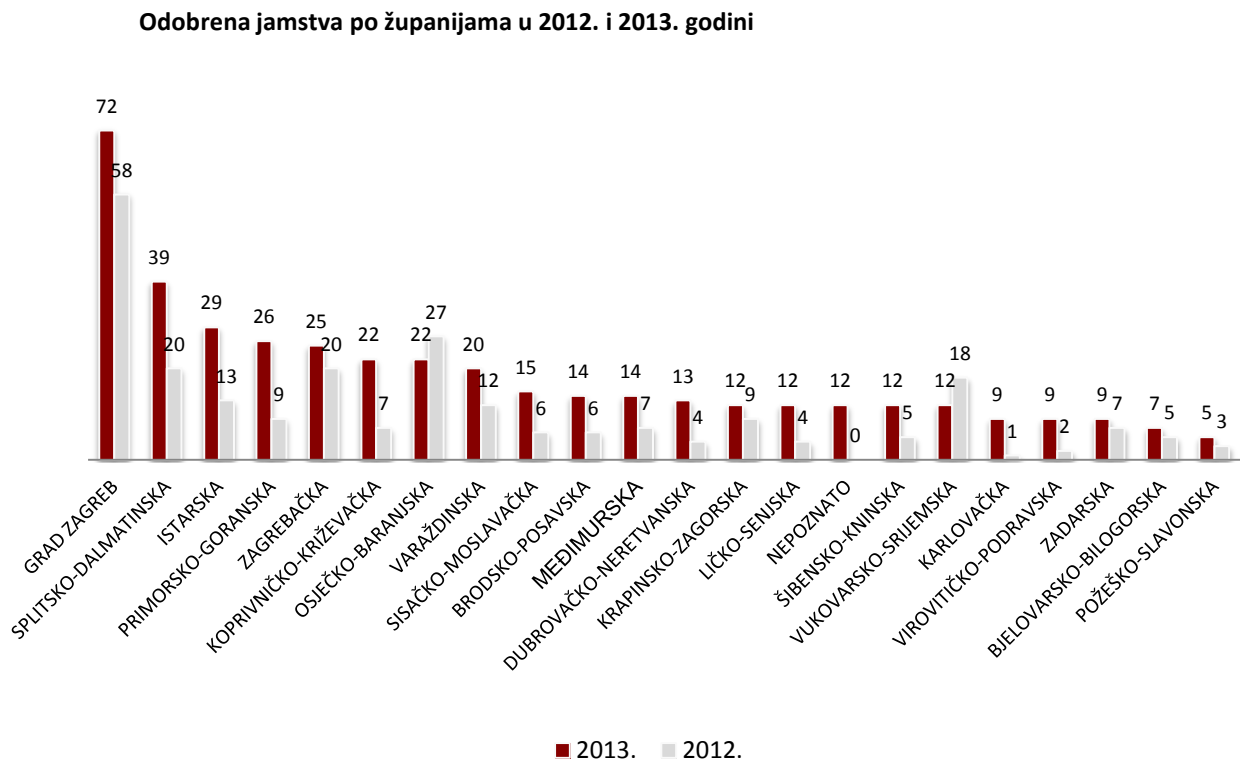
HAMAG INVEST je u 2013. godini najviše jamstava odobrio Hrvatskoj banci za obnovu i razvitak. Slijedi Zagrebačka banka d. d. te Erste & Steiermarkische bank d. d.

Tablica 2: Odobrena jamstva po kreditorima u 2012. i 2013. godini

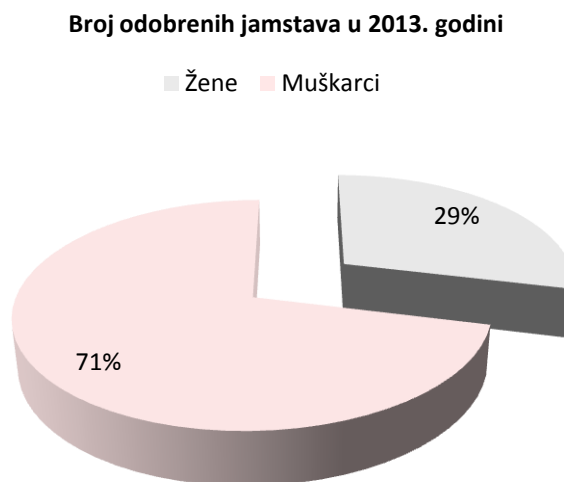
Kreditor	Broj odobrenih jamstava		Iznos kredita (000 kn)		Iznos odobrenih jamstava (000 kn)	
	2013.	2012.	2013.	2012.	2013.	2012.
HRVATSKA BANKA ZA OBNOVU I RAZVITAK	101	68	307.026	259.150	136.753	122.567
ZAGREBAČKA BANKA d.d.	75	50	170.253	105.896	69.976	56.039
ERSTE & STEIERMARKISCHE BANK d.d.	53	35	144.057	65.965	56.308	36.013
PISMO NAMJERE	46	13	52.942	13.587	34.318	9.065
HYPO ALPE - ADRIA BANK d.d.	35	4	59.884	3.903	28.694	2.510
RAIFFEISENBANK AUSTRIA d.d.	17	7	29.909	13.366	15.649	6.683
PRIVREDNA BANKA ZAGREB d.d.	15	4	24.420	13.453	12.632	5.902
SOCIETE GENERALE - SPLITSKA BANKA d.d.	9	4	32.531	31.123	15.994	14.713
UNICREDIT LEASING CROATIA d.o.o., Split	8	12	10.656	3.670	5.009	1.835
OTP BANKA HRVATSKA d.d.	7	9	10.890	25.798	5.423	15.765
CROATIA BANKA d.d.	6	7	24.351	19.028	12.175	12.542
PARTNER BANKA d.d.	6	1	9.158	900	4.579	450
KREDITNA BANKA ZAGREB d.d.	5	2	4.179	14.500	2.482	3.400
PODRAVSKA BANKA d.d.	5	2	19.639	5.310	9.819	2.655
SBERBANK d.d.	7	8	28.819	33.807	14.804	13.375
SLATINSKA BANKA d.d.	5	8	11.870	8.894	5.935	4.206
BANKA KOVANICA d.d.	2	-	5.612	-	2.806	-
VABA d.d. BANKA VARAŽDIN	2	-	9.598	-	5.278	-
BKS BANK d.d.	1	2	4.894	3000	2447	1500
FOND ZA RAZVOJ POLJOPRIVREDE I AGROTURIZMA ISTRE	1	-	4.900	-	3.430	-
HRVATSKA POŠTANSKA BANKA d.d.	1	-	4.000	-	2.000	-
IMEX BANKA d.d.	1	-	1.501	-	1.200	-
ISTARSKA KREDITNA BANKA UMAG d.d.	1	1	35.000	1.000	1.750	500
KENT BANKA d.d.	1	-	3.000	-	1.500	-
CENTAR BANKA d.d.	-	1	-	200	-	160
FOND ZA ZAŠTITU OKOLIŠA I ENERGETSKU UČINKOVITOST	-	1	-	115	-	57
JADRANSKA BANKA d.d.	-	2	-	8.912	-	4.456
SAMOBORSKA BANKA d.d.	-	1	-	276	-	138
OSTALI	-	1	-	-	-	541
UKUPNO	410	243	1.009.090	631.852	450.962	315.073

Najveći broj jamstava u 2013. godini HAMAG INVEST je odobrio za investicije u Gradu Zagrebu, Splitsko-dalmatinskoj županiji te Istarskoj županiji.

Graf 5: Odobrena jamstva po županijama u 2012. i 2013. godini



Graf 6: Broj odobrenih jamstava po rodnoj pripadnosti u 2013. godini

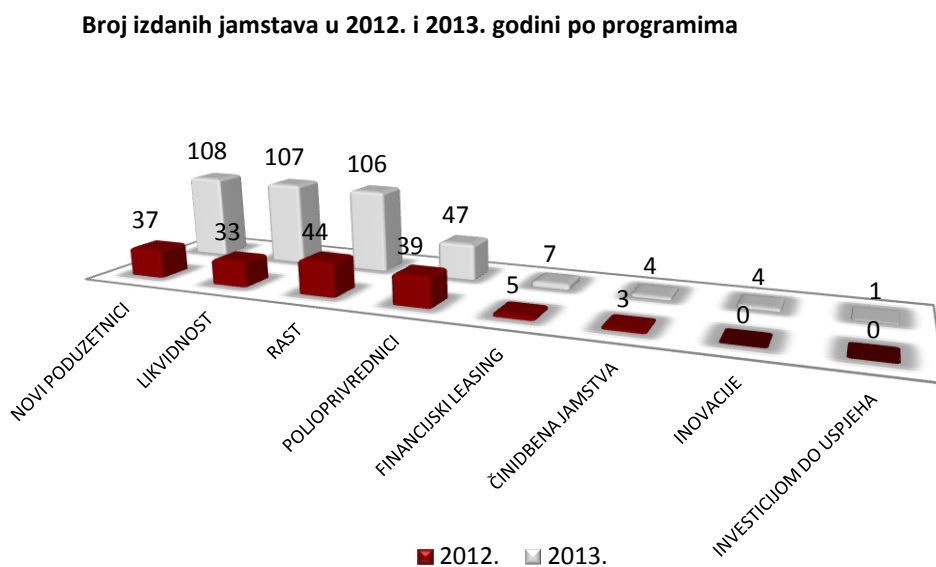


2.3.2. IZDANA JAMSTVA

Izdavanje kreditnog jamstva poslovnoj banci završni je korak u odobravanju jamstava HAMAG INVEST-a.

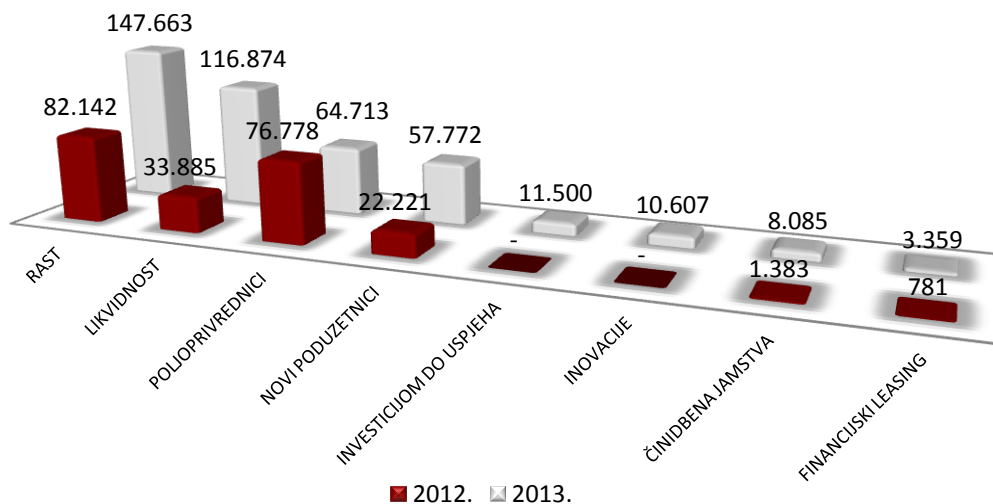
HAMAG INVEST je u 2013. godini izdao 384 jamstva, a u 2012. godini 161 jamstvo. Najviše jamstava izdano je po programima „Novi poduzetnici, i „Likvidnost“. Po županijama, najviše jamstava izdano je u Gradu Zagrebu (18 %), Splitsko-dalmatinskoj županiji (9 %) te Osječko-baranjskoj županiji (8 %). Hrvatskoj banci za obnovu i razvitak izdan je najveći broj jamstava (25 %). Slijedi Zagrebačka banka d. d. (20 %) i Erste & Steiermarkische bank d. d. (16 %).

Graf 7: Broj izdanih jamstava u 2012. i 2013. godini po programima



Graf 8: Iznosi izdanih jamstava u 2012. i 2013. godini po programima

Iznosi izdanih jamstava u 2012. i 2013. godini po programima (000 kn)



U 2013. godini po programu „Novi poduzetnici“ izdano je 32 jamstva u iznosu od 17.203 tisuće kuna, putem Pisma namjere.

Učinak izdanih jamstava očituje se u otvaranju 1.036 novih radnih mjesta. Također, izdavanjem jamstava po programu „Likvidnost“, olakšava se zadržavanje postojećih radnih mjesta.

Popis svih poslovnih subjekata kojima su izdana jamstva u 2013. godini nalazi se u Prilogu 1 (str. 48) ovog Izvještaja.

2.4. ISPLATE PO JAMSTVIMA

U 2013. godini isplaćena su ukupno 32 jamstva u ukupnom iznosu od 22.921 tisuću kuna. Najviše isplata izvršeno je prema Hrvatskoj banci za obnovu i razvitak, njih 15, u ukupnom iznosu od 8.859 tisuća kuna. Slijede izvršene isplate po aktiviranim jamstvima od strane Hrvatske poštanske banke d. d. U isto vrijeme, po osnovi isplaćenih jamstava u 2013. godini ukupno je naplaćeno 850 tisuća kuna dospjelog potraživanja HAMAG INVEST-a.

Tablica 3: Isplate po aktiviranim jamstvima prema kreditorima u 2012. i 2013. godini

KREDITOR	BROJ AKTIVIRANIH JAMSTAVA		VRIJEDNOST ISPLATA PO AKTIVIRANIM JAMSTVIMA (000 KN)	
	2012.	2013.	2012.	2013.
HBOR	15	15	13.979	8.859
CROATIA BANKA	2	2	385	1.279
OTP BANKA	1	1	350	336
HPB	1	4	1.459	3.912
HYPO ALPE ADRIA BANK	1	2	525	1.554
SLATINSKA BANKA	1	2	28	440
BANCO POPOLARE CROATIA	-	1	-	1.779
ZAGREBAČKA BANKA	2	2	582	983
ERSTE	-	2	-	1.318
PARTNER BANKA	-	1	-	2.462
UKUPNO	23	32	17.309	22.921

Popis poslovnih subjekata po kojima je isplaćeno jamstvo u 2013. godini prikazan je u Tablici 4.

Tablica 4: Popis poslovnih subjekata po kojima je isplaćeno jamstvo u 2013. godini

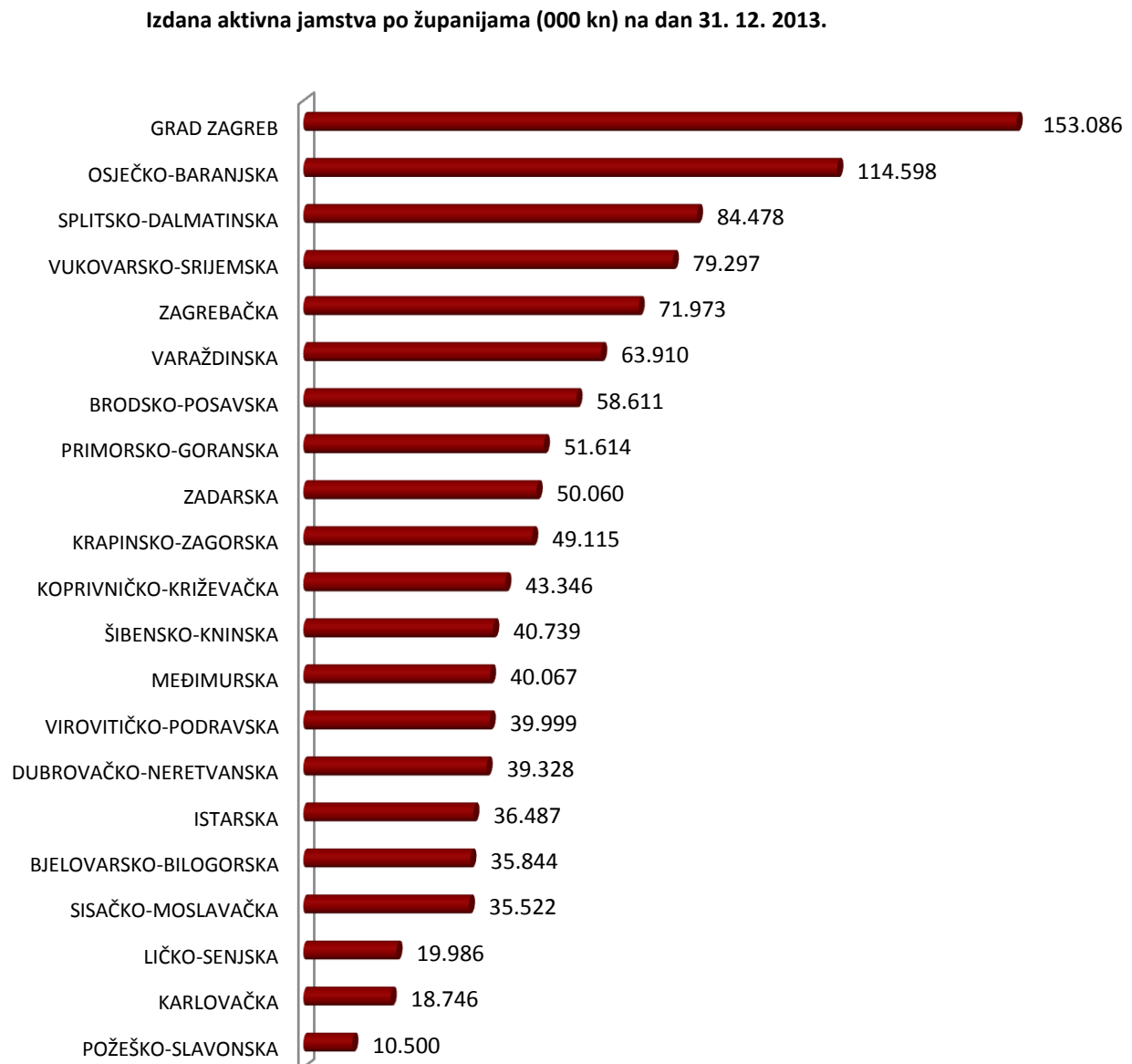
R. br.	Naziv poslovnog subjekta	Iznos izvršene isplate (000 kn)	Datum izdavanja jamstva
1	OPTIMA, poljoprivredno obiteljsko gospodarstvo	28	5.6.2002.
2	PZ KLOŠTAR	822	29.7.2005.
3	Senka Žeravica, nositelj OPG-a	430	11.8.2005.
4	Poljoprivredno gospodarstvo Nedeljko Strajnić	268	25.8.2005.
5	LASTOVO-poljoprivredna zadruga	1.191	27.10.2005.
6	Jarmilka Savić, nositelj OPG-a	101	10.4.2006.
7	Jasna Čmelar, nositeljica OPG-a	261	18.4.2006.
8	VOĆE AGRO d.o.o.	221	16.5.2006.
9	Marija Džambić, nositeljica OPG-a	829	27.6.2006.
10	Andrija Čibarić, nositelj OPG-a	30	25.9.2006.
11	OBRT HIDALGO, vl. Tanja Vaniš	672	18.10.2006.
12	Goran Milak, nositelj OPG-a	781	17.4.2007.
13	VUKOVIĆ-COMPANY d.o.o.	969	31.5.2007.
14	Zvonimir ugostiteljstvo d.o.o.	1.133	31.5.2007.
15	OPG Novica Bota	1.022	20.8.2007.
16	INTERIJER ĆURKO d.o.o.	2.462	5.12.2007.
17	OPG DAMIR HORVAT	820	1.4.2008.
18	Obrt Bartolović, vl. Helena Bartolović	1.249	24.4.2008.
19	Vlado Kamber, nositelj OPG-a	628	30.6.2008.
20	OBRT NATURA VUKOVIĆ, vl. Dominik Vuković	412	14.7.2008.
21	Poljoprivredno gospodarstvo, proizvodnja i ugostiteljstvo DILEK, vl. S.Čergar	1.779	24.7.2008.
22	Obrt za ribarstvo MARITIMO, vl. Alen Vantić	301	29.7.2008.
23	MIN d.o.o.	731	3.9.2008.
24	ART NOVA d.o.o.	646	10.10.2008.
25	ANESTIVA d.o.o.	336	10.3.2009.
26	Obrt AGRO LUG, vl. Đurđica Čakmak	169	11.3.2009.
27	BABA DELICIJE d.o.o.	1.790	20.3.2009.
28	Goran Milak, nositelj OPG-a	167	12.6.2009.
29	Obrt Kumrić Breg, vl. Josip Kuzmić	820	14.9.2009.
30	OKRUGLA d.o.o.	1.676	30.10.2009.
31	Talus d.o.o.	164	31.1.2012.
32	MIHOBIS TRGOVINA d.o.o.	13	18.9.2012.
UKUPNO		22.921	

2.5. ANALIZA PORTFELJA IZDANIH JAMSTAVA

Portfelj predstavlja ukupni iznos svih izdanih aktivnih jamstava HAMAG INVEST-a. Jamstva HAMAG INVEST-a izdaju se za neotplaćeni iznos dijela glavnice kredita. S obzirom na to da se s vremenom krediti otplaćuju, obvezu HAMAG INVEST-a prema kreditorima izražavamo pojmom izloženosti. Izloženost predstavlja iznos svih aktivnih jamstava HAMAG INVEST-a koji je na dan 31. 12. 2013. godine iznosio 1.137.303 tisuće kuna. Budući da jamstveni potencijal HAMAG INVEST-a, prema odluci Vlade, iznosi 2.000.000 tisuća kuna te predstavlja maksimalnu izloženost Agencije, slobodni dio jamstvenog potencijala iznosi 862.697 tisuća kuna.

Analizirajući iznose izdanih aktivnih jamstava prema županijama možemo zaključiti da je najviše takvih jamstava na dan 31. 12. 2013. godine bilo u Gradu Zagrebu. Zastupljenost po ostalim županijama vidljiva je u dolje priloženom grafu.

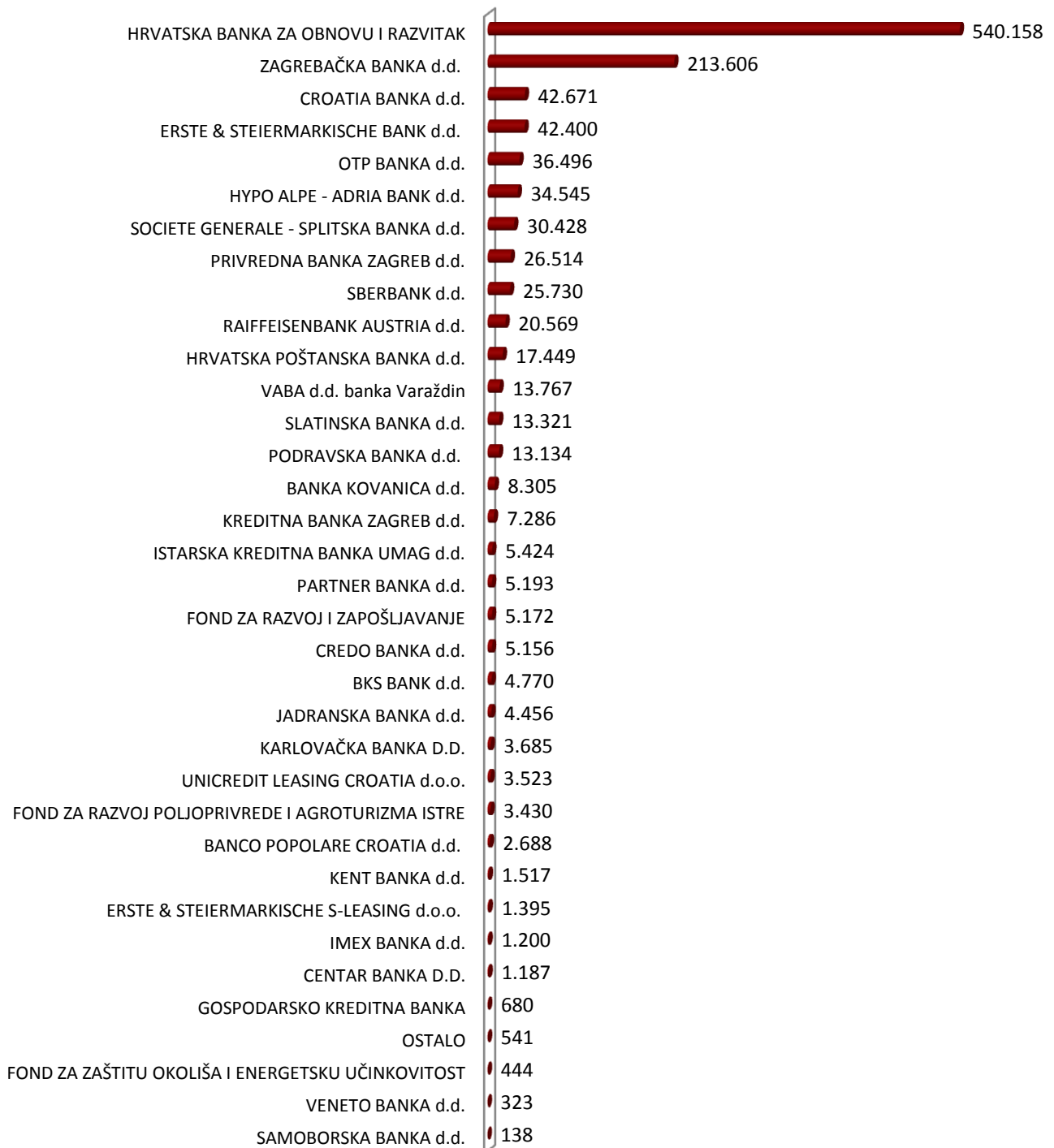
Graf 9: Izdana aktivna jamstva po županijama na dan 31. 12. 2013. godine



S obzirom na izloženost prema kreditorima Agencija je najizloženija prema Hrvatskoj banci za obnovu i razvitak i to s 540.158 tisuća kuna na dan 31. 12. 2013. godine koju slijedi Zagrebačka banka d.d. s iznosom od 213.606 tisuća kuna. Izloženost prema ostalim kreditorima vidljiva je u dolje priloženom grafičkom prikazu.

Graf 10: Izloženost prema kreditorima na dan 31. 12. 2013. godine

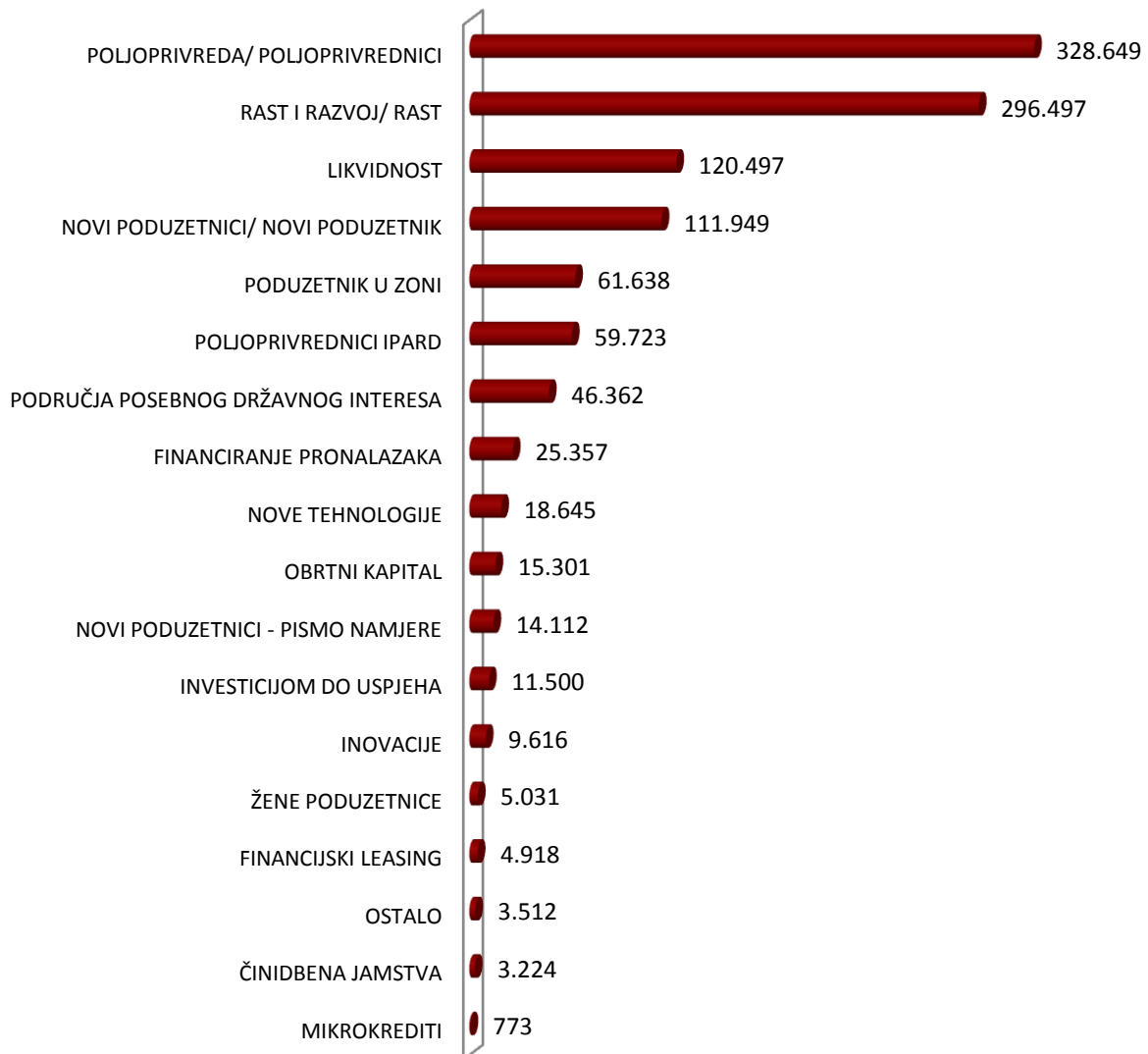
Izloženost po kreditorima (000 kn) na dan 31. 12. 2013.



Analiza HAMAG INVEST-ovog portfelja prema jamstvenim programima ukazuje da se najveći iznos izdanih aktivnih jamstava odnosi na program „Poljoprivreda“/„Poljoprivrednici“. Slijede programi: „Rast i razvoj“/„Rast“, „Likvidnost“ te program „Novi poduzetnici“/„Novi poduzetnik“.

Graf 11: Izdana aktivna jamstva prema jamstvenim programima na dan 31. 12. 2013. godine

Izdana aktivna jamstva po jamstvenim programima (000 kn) na dan 31. 12. 2013.



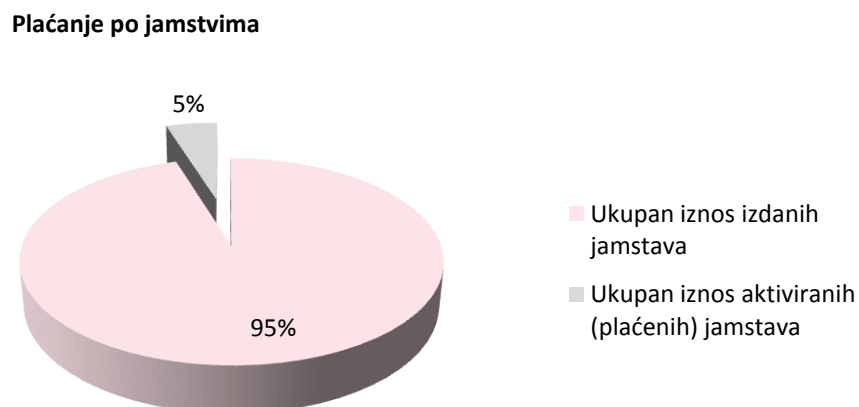
Promatrajući s aspekta gospodarskih grana najveći iznos, 512.014 tisuća kuna izdanih aktivnih jamstava nalazi se u poljoprivredi. Slijedi prerađivačka industrija s 334.217 tisuća kuna, a potom ostale uslužne djelatnosti sa 115.186 tisuća kuna.

Graf 12: Izdana aktivna jamstva prema gospodarskim granama na dan 31. 12. 2013. godine



Od ukupno izdanih 2.077.110 tisuća kuna jamstava, isplaćeno je 104.632 tisuća kuna jamstava što ukazuje na stopu aktivacije po jamstvima od 5 %.

Graf 13: Plaćanje po aktiviranim jamstvima



3. MIKRO KREDITIRANJE – NAJPOVOLJNIJI KREDITI ZA MIKRO PODUZETNIKE

U 2013. godini HAMAG INVEST je proveo pilot projekt „Mikro kreditiranje“ namijenjen poduzetnicima početnicima koji posluju do 24 mjeseca u cilju pokretanja i proširenja poslovnih aktivnosti te poticanja samozapošljavanja.

Za provedbu programa u proračunu Republike Hrvatske bilo je osigurano 2.100 tisuća kuna. Najniži iznos kredita bio je 10 tisuća kuna, a najviši 70 tisuća kuna uz povoljnu, fiksnu kamatnu stopu od svega 0,99 % godišnje (efektivna kamatna stopa 1,09 %) s rokom oplate do 5 godina uključujući i poček do maksimalno šest mjeseci. Do 50 % iznosa kredita bilo je namijenjeno za financiranje obrtnih sredstava. Jedini traženi instrument osiguranja bila je zadužnica.

Program je potaknuo veliki interes poduzetnika. Zaprimito je 220 zahtjeva te je dodijeljeno 32 mikro kredita u prosječnom iznosu od 64 tisuće kuna čime je osigurano otvaranje 46 novih radnih mjesta.

Tablica 5: Odobreni mikro krediti u 2013. godini

R. br.	Naziv poslovnog subjekta	Sjedište	Sektor	Odobreni iznos (000 kn)
1	Iks-voda d.o.o.	Velika Gorica	Proizvodnja	70
2	Marin Ivanović, nositelj OPG-a	Petrinja	Poljoprivreda	70
3	MANIKA, obrt , vl. Ivanka Radošević	Petrinja	Tiskarstvo	70
4	Mobilne aplikacije d.o.o.	Zagreb	Informatika	68
5	Donnel j.d.o.o.	Koprivnica	Proizvodnja	70
6	Akcija d.o.o.	Split	Informatika	70
7	Fimm j.d.o.o.	Garešnica	Poljoprivreda	70
8	NANTEC, obrt , vl. Danijel Đurkin	Oroszlavje	Proizvodnja	70
9	Fashion stars j.d.o.o.	Čakovec	Proizvodnja	70
10	Imperium d.o.o.	Nova Kapela	Prerađivačka	70
11	Opus- N j.d.o.o.	Ludbreg	Prerađivačka	70
12	DUBRAVKA, obrt , vl. Ljiljana Konjarević	Vinkovci	Usluge čišćenja	21
13	Jadran Kamen j.d.o.o.	Gradina	Klesarstvo	70
14	LAURUS, obrt, vl. Romana Zuanović	Oprič	Tiskarstvo	60
15	Anlete j.d.o.o.	Nedelišće	Proizvodnja	70
16	BOJAL, soboslikarstvo vl. Dalibor Filipović	Nova Gradiška	Uslužne djelatnosti	25
17	Studio pozitiv j.d.o.o.	Kutina	Fotografska djelatnost	70
18	Utign d.o.o.	Zagreb	Prerađivačka	70
19	JELENA JP, obrt, vl. Jelena Putnik	Sinj	Usluge friz. salona	70
20	Vešeraj Trio-pegla d.o.o.	Jarmina	Usluge kem. čišćenja	57
21	ŠLJIVICA, obrt, vl. Zvonimir Lukić	Vinkovci	Poljoprivreda	70
22	Magnifico d.o.o.	Kaštel Gomilica	Uslužne djelatnosti	63
23	Dental in Plus j.d.o.o.	Rijeka	Uslužne djelatnosti	60
24	Cuppedia j.d.o.o.	Split	Proizvodnja hrane	70
25	AGROPUTNIK, obrt, vl. Stipe Putnik	Sinj	Poljoprivreda	70
26	Goračići, zadruga branitelja	Mlinište	Poljoprivreda	70
27	Moja površina d.o.o.	Zagreb	Uslužne djelatnosti	70

R. br.	Naziv poslovnog subjekta	Sjedište	Sektor	Odobreni iznos (000)
28	AB2 projekt j.d.o.o.	Darugar	Usluge projektiranja	70
29	Izo gradnja j.d.o.o.	Štrmac	Građevinarstvo	70
30	Ignac j.d.o.o.	Čakovec	Uslužne djelatnosti	65
31	DOLENA, obrt, vl. Mirjana Tadin	Solin	Uslužne djelatnosti	70
32	Uslužni servis j.d.o.o.	Donja Bistra	Uslužne djelatnosti	68
UKUPNO				2.097

Prema djelatnostima, najveći broj odobrenih kredita, njih 16, odnosi se na proizvodnju, 13 na uslužne djelatnosti, dva na informatički sektor i jedan na građevinu.

Sedam kredita poslužilo je za osnivanje novih poduzeća (prijavu na natječaj mogli su podnijeti i subjekti u osnivanju), a 12 kredita odobreno je ženama poduzetnicama.

Mikro krediti osigurali su brz i efikasan izvor financiranja, a program se pokazao uspješnim zbog čega će se tijekom 2014. godine povećati osigurana sredstva s 2.100 tisuća na 5.000 tisuća kuna te će se povećati iznos kredita sa 70 tisuća na 120 tisuća kuna.

4. BESPOVRATNE POTPORE – POTICAJ ZA PERSPEKTIVNE PROJEKTE

4.1. UVOD

Program poticanja poduzetništva i obrta - Poduzetnički impuls za 2013. godinu kao strateški dokument Ministarstva poduzetništva i obrta usvojen je od strane Vlade Republike Hrvatske 15. siječnja 2013. godine, a provodi se temeljem Programa Vlade RH za razdoblje od 2011. do 2015. godine u kojemu su mjere poticanja konkurentnosti poduzetništva i obrta definirane kroz tri glavna područja: gospodarski oporavak i razvoj poduzetništva; tehnološki razvoj i jačanje konkurentnosti te regionalni razvoj i korištenje fondova Europske unije.

Mjere i aktivnosti Poduzetničkog impulsa za 2013. godinu bile su usmjerene ka stvaranju konkurentskih prednosti malog i srednjeg poduzetništva i obrta na razini lokalnih gospodarskih prostora te ka povećanju sposobnosti gospodarskih subjekata za tehnološke i organizacijske inovacije. Stvaranje kulture inovacija, poslovne komunikacije, umrežavanje i razvoj socio - kulturnog kapitala poticali su se kroz aktivnosti raspoređene u četiri programske mjere kojima je cilj bio stvoriti prostor za razvojne prilike, potaknuti specijalizaciju znanja, utjecati na modernizaciju proizvodnih djelatnosti i uslužnog sektora koji je u razvijenim gospodarstvima u funkciji proizvodnje materijalnih dobara i u uskoj je vezi s industrijskim aktivnostima.

Poduzetnički impuls za 2013. godinu s četiri poticajne mjere i četrnaest aktivnosti bio je namijenjen subjektima malog gospodarstva definiranim Zakonom o poticanju razvoja malog gospodarstva (NN 29/02, 63/07, 53/122, 56/13).

Poduzetnički impuls za 2013. godinu donio je brojne novosti u politikama dodjele bespovratnih potpora, poput:

- dodjele manjeg broja potpora veće vrijednosti u funkciji većeg učinka na gospodarstvo Republike Hrvatske
- racionaliziranja potpornih mjera, odnosno obuhvaćanje više različitih projektnih aktivnosti u jednu aktivnost što zahtijeva bolje strukturirane projekte
- uklanjanja administrativnih barijera kroz smanjenje obujma tražene dokumentacije i minimiziranje troškova
- povećanja transparentnosti kroz javno definiranje vremenskih rokova svih faza obrade pristiglih prijava
- mogućnosti prijave na javni poziv tijekom cijele godine, odnosno do trenutka iskorištenja sredstava.

Mjere koje su bile na raspolaganju poduzetnicima su Mjera A: Razvoj mikro poduzetništva i obrta, Mjera B: Jačanje poslovne konkurentnosti poduzetnika i obrtnika, Mjera C: Razvoj poduzetničke infrastrukture i poslovnog okruženja i Mjera D: Obrazovanje za poduzetništvo i obrte i očuvanje tradicijskih i umjetničkih obrta.

HAMAG INVEST provodio je Aktivnost B1: Jačanje poslovne konkurentnosti u sklopu Mjere B: Jačanje poslovne konkurentnosti poduzetnika i obrtnika.

4.2. AKTIVNOST B1: JAČANJE POSLOVNE KONKURENTNOSTI

HAMAG INVEST bio je zadužen za provedbu Aktivnosti B1: Jačanje poslovne konkurentnosti, ukupnog budžeta od 72.209 tisuća kuna. Izvršenje dijela Aktivnosti B1 preneseno je u 2014. godinu zbog duljine provedbe pojedinih projekata.

Bespovratna potpora bila je namijenjena obrtima i trgovačkim društvima u kategoriji malih i srednjih gospodarskih subjekata koji posluju u sektoru prerađivačke industrije, zaštite okoliša i IT industrije.

Ciljevi Aktivnosti B1 bili su: ojačati tehnološku bazu malih i srednjih gospodarskih subjekata i njihove kapacitete za istraživanje i razvoj inovacija; učvrstiti poziciju malih i srednjih gospodarskih subjekata na tržištu i omogućiti širenje proizvodnje i proizvodnog asortimana; ojačati konkurentnost malih i srednjih gospodarskih subjekata ulaganjem u nove tehnologije i modernizaciju postojećih; pozicioniranje na tržištu radi postizanja boljih poslovnih rezultata te otvaranje novih radnih mjesta i zadržavanje postojećih.

Aktivnost B1: Jačanje poslovne konkurentnosti obuhvatila je ulaganje u nove tehnologije, pozicioniranje na tržištu do uspjeha, poticanje razvoja inovacija te ulaganje u normizaciju i znakove kvalitete.

Provedba ove mjere bila je prilagođena provedbi mjera financiranih iz europskih fondova, a sve s ciljem da se poduzetnicima približi postupak te da ih se upozna s pravilima dodjele sredstava Europske unije u cilju jačanja njihovih kapaciteta za iskorištavanje što većeg iznosa tih sredstava.

Kroz Aktivnost B1 poticalo se povećanje konkurentnosti subjekata malog gospodarstva što je dovelo do njihovog bržeg rasta i razvoja, širenja poslovanja, povećanja zaposlenosti i prisutnosti na stranim tržištima.

Poticajnim mjerama u sklopu Aktivnosti B1 bile su obuhvaćene aktivnosti za produktivno zapošljavanje, jačanje prodajnih i nabavnih tržišta i tržišno pozicioniranje, uvođenje novih tehnologija i modernizaciju postojećih kapaciteta.

Javnim je pozivom bio određen najniži iznos dodijeljene potpore od 250 tisuća kuna te najviši iznos od čak 1.400 tisuća kuna. Minimalan postotak vlastitog sufinanciranja Korisnika potpore iznosio je 50 % ukupnih prihvatljivih troškova.

Tablica 6: Usporedba planiranih sredstava i dodijeljenih potpora u 2012. i 2013. godini

PROJEKT	2012.				2013.			
	Planirana sredstva (000 kn)	Broj pristiglih zahtjeva	Broj dodijeljenih potpora	Prosječni iznos dodijeljene potpore (000 kn)	Planirana sredstva (000 kn)	Broj zaprimljenih zahtjeva	Broj dodijeljenih potpora	Prosječni iznos (000 kn)
NOVE TEHNOLOGIJE	22.500	1.548	60	375	-	-	-	-
PODUZETNICI POČETNICI	3.000	1.287	32	94	-	-	-	-
ZADRUŽNO PODUZETNIŠTVO	2.000	83	13	154	-	-	-	-
POZICIONIRANJEM NA TRŽIŠTU DO USPJEHA	5.000	364	99	51	-	-	-	-
JACHANJE POSLOVNE KONKURENTNOSTI	-	-	-	-	72.209	416	103	701
UKUPNO	32.500	3.282	204	159	72.209	416	103	701

U usporedbi s 2012. godinom proračunska sredstva HAMAG INVEST-a, namijenjena za dodjelu bespovratnih potpora, više su nego dvostruko uvećana, a prosječan iznos dodijeljene potpore uvećan je za više od tri puta te je iznosio 701 tisuću kuna.

Javni poziv bio je otvoren do trenutka iskorištenja sredstava, a Podnositelji prijave imali su po prvi puta mogućnost ponovne prijave na Javni poziv u slučaju odbacivanja ili odbijanja projektnog prijedloga.

Naglasak je stavljen na kvalitetu i rezultate projektnog prijedloga te učinke potpore što je direktno rezultiralo boljom kontrolom sredstava.

4.2.1. PROVEDBA AKTIVNOSTI B1

Postupak dodjele bespovratnih potpora sastojao se od tri faze: administrativne provjere, ocjene projektnog prijedloga i provjere proračuna projektnog prijedloga.

Administrativnom provjerom kontroliralo se zadovoljavaju li pristigle prijave sve uvjete i kriterije Otvorenog javnog poziva, a Podnositelju prijave koji ne zadovoljava sve propisane uvjete i kriterije slala se pisana obavijest o razlozima odbacivanja prijave u roku od deset dana od datuma njenog zaprimanja.

Tablica 7: Status prijava nakon administrativne provjere

JAČANJE POSLOVNE KONKURENTNOSTI – ADMINISTRATIVNA PROVJERA	
BROJ ZAPRIMLJENIH PRIJAVA	416
BROJ OBRAĐENIH PRIJAVA	416
BROJ ADMINISTRATIVNO POZITIVNIH PRIJAVA	307
BROJ ADMINISTRATIVNO NEGATIVNIH PRIJAVA	109

Ocjena projektnog prijedloga dodjeljivala se sukladno kriterijima za ocjenjivanje projektnih prijedloga onim prijavama koje su prethodno zadovoljile administrativnu provjeru. Projektni prijedlozi ocijenjeni s 80 i više bodova upućivali su se u sljedeću fazu - provjeru proračuna projektnog prijedloga. Podnositelji prijave čiji su projektni prijedlozi ocijenjeni s manje od 80 bodova obaviješteni su o odbijanju s informacijama o dodijeljenim bodovima po svim pojedinačnim kriterijima kao i ukupnim brojem bodova.

Tablica 8: Status prijava nakon ocjenjivanja projektnog prijedloga

JAČANJE POSLOVNE KONKURENTNOSTI – OCJENA PROJEKTOG PRIJEDLOGA	
BROJ POZITIVNIH PRIJAVA KOJE JE POTREBNO OCIJENITI	307
BROJ OCIJENJENIH PROJEKTNIH PRIJEDLOGA	201
BROJ POZITIVNO OCIJENJENIH	114
BROJ NEGATIVNO OCIJENJENIH	87
BROJ NEOCIJENJENIH PROJEKTNIH PRIJEDLOGA ZBOG ISKORIŠTENJA SREDSTAVA	106

Provjera proračuna projektnog prijedloga obavljala se nad tablica proračuna onih Podnositelja prijave čiji su projektni prijedlozi pozitivno ocijenjeni, a u svrhu usklađivanja predviđenih troškova s predviđenim projektnim aktivnostima, nadopune opravdanja i opisa troškova, brisanja neprihvatljivih projektnih aktivnosti i troškova te smanjivanja precijenjenih troškova.

Tablica 9: Status prijava nakon provjere proračuna projektnog prijedloga

JAČANJE POSLOVNE KONKURENTNOSTI – PROVJERA PRORAČUNA PROJEKTOG PRIJEDLOGA	
BROJ POZITIVNO OCIJENJENIH PROJEKTNIH PRIJEDLOGA	114
BROJ PRIJAVA S IZVRŠENOM PROVJEROM PRORAČUNA	109*
BROJ POZITIVNIH PRIJAVA NAKON IZVRŠENE PROVJERE PRORAČUNA	104
BROJ NEGATIVNIH PRIJAVA NAKON IZVRŠENE PROVJERE PRORAČUNA	5
BROJ DONESENIH ODLUKA O DODJELI POTPORE	104**
VRIJEDNOST PROVJERENIH PRIJAVA U KUNAMA (000 KN)	75.927

* obustava zbog iskorištenja sredstava

**tijekom provedbe Javnog poziva 1 prijavitelj je odustao od dodijeljene bespovratne potpore

4.2.2. ANALIZA DODIJELJENIH POTPORA U SKOLPU AKTIVNOSTI B1

Podnositelji prijava čiji su projektni prijedlozi prošli sve tri prethodne faze postupka odobravanja potpore, s HAMAG INVEST-om su zaključili Ugovor o dodjeli bespovratne potpore.

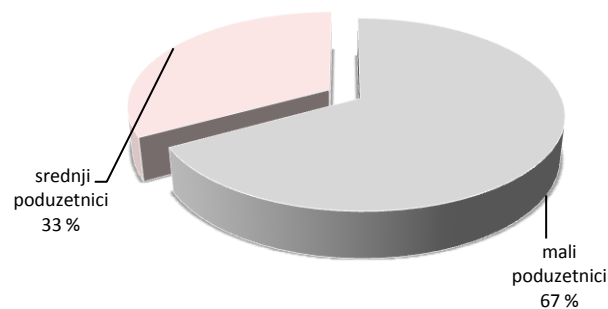
Tablica 10: Broj i vrijednost dodijeljenih bespovratnih potpora

BROJ DODIJELJENIH POTPORA	103
UKUPNA VRIJEDNOST UGOVORENIH POTPORA U KUNAMA (000 KN)	72.209
PROSJEČNI IZNOS UGOVORENE POTPORE U KUNAMA (000 KN)	701

Od ukupnog broja dodijeljenih potpora 69 ih je dodijeljeno malim poduzetnicima (67 %) koji zapošljavaju od 10 do 49 djelatnika, dok su 34 potpore dodijeljene srednjim poduzetnicima (33 %) koji zapošljavaju od 50 do 249 djelatnika.

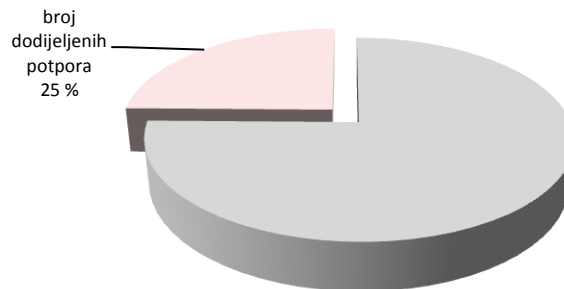
Graf 14: Udio dodijeljenih potpora prema veličini poduzetnika

Udio dodijeljenih potpora prema veličini poduzetnika



Graf 15: Udio dodijeljenih potpora u ukupnom broju zaprimljenih prijava

Udio dodijeljenih potpora u ukupnom broju prijava

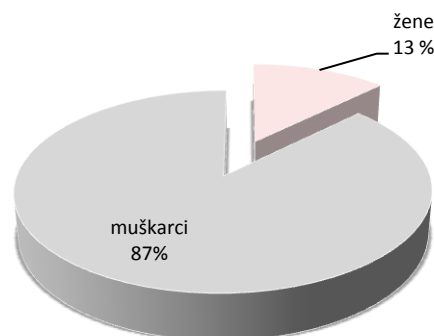


Od ukupno 416 zaprimljenih prijava 45 prijava su predale žene vlasnice, što iznosi 11 % od ukupnog broja zaprimljenih prijava. Od 103 dodijeljene potpore, 13 % je dodijeljeno ženama poduzetnicama, ukupne vrijednosti 11.186 tisuća kuna. Međutim, od ukupnog broja prijava pristiglih od žena poduzetnica, odobreno ih je 29 %.

Usporedbe radi, ukupan budžet projekta „Žena poduzetnica“ za 2012. godinu iznosio je 8.000 tisuća kuna.

Graf 16: Udio potpora dodijeljenih ženama poduzetnicama u ukupnom broju dodijeljenih potpora

Udio potpora dodijeljenih ženama poduzetnicama u ukupnom broju dodijeljenih potpora



Aktivnost B1: Jačanje poslovne konkurentnosti bila je namijenjena malim i srednjim poduzetnicama u prerađivačkoj industriji, u djelatnostima zaštite okoliša i djelatnostima računalnog programiranja.

Od 72.209 tisuća kuna, koliko je iznosio ukupan budžet Aktivnosti B1, čak 65.527 tisuća kuna usmjereno je u prerađivačku industriju, od čega najviše u proizvodnju gotovih metalnih proizvoda,

osim strojeva i opreme, proizvodnju proizvoda od gume i plastike, proizvodnju strojeva i uređaja te proizvodnju prehrambenih proizvoda. 4.516 tisuća kuna usmjereno je u djelatnosti zaštite okoliša, dok su djelatnosti računalnog programiranja potpomognute s 2.166 tisuće kuna.

Od ukupnog budžeta Aktivnosti B1, **91 % sredstava usmjeren je u proizvodnju i preradu**, 6 % u zaštitu okoliša, a 3 % u djelatnosti računalnog programiranja.

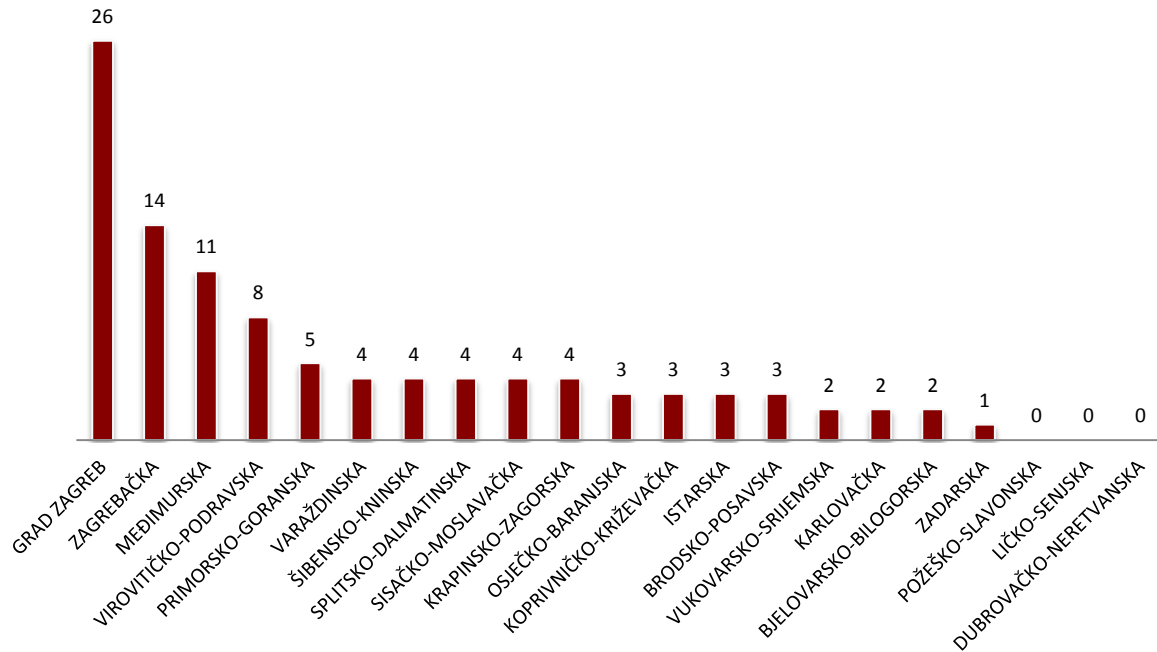
Graf 17: Udio grupa djelatnosti u ukupnom iznosu dodijeljenih potpora



Sustav bodovanja projekata u cijelom Poduzetničkom impulsu, pa tako i u okviru Aktivnosti B1, i 2013. godine bio je postavljen na način da se vodi računa o ravnomjernoj regionalnoj razvijenosti Republike Hrvatske. Od ukupnog broja dodijeljenih bespovratnih potpora, njih 30 % dodijeljeno je poduzetnicima koji svoju djelatnosti obavljaju u I. skupini jedinica područne samouprave čija je vrijednost indeksa razvijenosti manja od 75 % prosjeka Republike Hrvatske, sukladno Odluci o razvrstavanju jedinica lokalne i područne (regionalne) samouprave prema stupnju razvijenosti (NN 89/10, 158/13).

Graf 18: Broj dodijeljenih potpora po županijama u 2013. godini

Broj dodijeljenih potpora po županijama u 2013. godini



Popis poduzetnika kojima je dodijeljena bespovratna državna potpora nalazi se u Prilogu 2 ovog Izvještaja (str. 58).

4.2.3. OČEKIVANI UČINCI PROVEDBE AKTIVNOSTI B1

Od 2013. godine započeto je detaljnije analiziranje svih dodijeljenih potpora prema očekivanim i ostvarenim učincima koje one imaju na povećanje prihoda i izvoznog potencijala, na stvaranje novih radnih mjesta te na, općenito, stvaranje dodane vrijednosti. Takvo sustavno praćenje i evaluacija dodijeljenih potpora doprinose podizanju kvalitete sustava poticanja poduzetništva te ujedno doprinose fiskalnoj odgovornosti i transparentnosti dodjele sredstava iz državnog proračuna.

S obzirom na to da je većina poduzetničkih projekata još uvijek u tijeku, odnosno, njihovo je izvršenje u posljednjem kvartalu 2013. godine bilo djelomično, učinci provedbe Aktivnosti B1 za 2013. godinu bit će vidljivi u narednom dvogodišnjem razdoblju.

Tablica 11: Očekivani učinci Aktivnosti B1

Aktivnost B1: Jačanje poslovne konkurentnosti poduzetnika i obrtnika	
	OČEKIVANI UČINCI
BROJ NOVOOTVORENIH RADNIH MJESTA DO KRAJA 2014. GODINE	1001
PROSJEČNO POVEĆANJE PRIHODA KORISNIKA POTPORA	13,85%
PROSJEČNO SMANJENJE RASHODA KORISNIKA POTPORA	3,50%
BROJ NOVIH PROIZVODA/USLUGA/POSLOVNIH PROCESA	83
BROJ KORISNIKA POTPORA KOJI ĆE POVEĆATI IZVOZ	82

Budući da svi projekti nisu završeni do kraja 2013. godine, još uvijek nije moguće usporediti očekivane i ostvarene rezultate svih projekata.

5. PROJEKTI SAVJETODAVNE I INFRASTRUKTURNE PODRŠKE

5.1. UVOD

Pristup informacijama i savjetodavnim uslugama nužan je preduvjet za razvoj malog i srednjeg poduzetništva. HAMAG INVEST je svjestan svoje uloge u stvaranju povoljnog i poticajnog okruženja za pokretanje, rast i razvoj poduzeća te, shodno potrebama poduzetnika, kreira nove aktivnosti čiji je cilj razvoj mikro, malog i srednjeg poduzetništva u Republici Hrvatskoj. U 2013. godini napori Agencije bili su usmjereni na novi pristup u sufinanciranju konzultantskih usluga te razvoj studentskog poduzetništva.

Novi metodološki pristup u sufinanciranju konzultantskih usluga HAMAG INVEST-a osigurao je odabir kvalitetnih projekata s visokim razvojnim potencijalom. Sustav sufinanciranja konzultantskih usluga će se i dalje poticati, ali na način da će poticaji biti usmjereni na područja koja se ocijene deficitarnim na tržištu.

Odabirom studentskog poduzetništva kao ciljane skupine za fokus rada, Agencija doprinosi stvaranju povoljnog eko - sustava u kojem će se mlada, obrazovana populacija poticati na pokretanje vlastitog poslovanja, uz istovremeno usvajanje poduzetničkih vještina i kompetencija.

5.2. PILOT PROJEKT POTICANJE ENERGETSKE UČINKOVITOSTI

HAMAG INVEST i Europska banka za obnovu i razvoj (EBRD), Program usluga poslovnog savjetovanja (*eng.* BAS) Hrvatska provode pilot projekt „Poticanje energetske učinkovitosti“ temeljem potpisanog Memoranduma o suglasnosti o prijenosu znanja i najboljih praksi programa BAS EBRD-a u Hrvatskoj, iz ožujka 2013.g.

Ciljevi projekta su jačanje konkurentnosti malog gospodarstva i unapređenje kvalitete pružatelja usluga poslovnog savjetovanja kroz jedinstvenu mrežu konzultanata. Projekt se sastoji od tri komponente: sufinanciranje usluga poslovnog savjetovanja u područjima energetske učinkovitosti, obnovljivih izvora energije i zaštite okoliša; analiza tržišta savjetodavnih usluga u RH te izobrazba djelatnika HAMAG INVEST-a i konzultanata.

Cilj Javnog poziva za sufinanciranje konzultantskih usluga bio je jačanje konkurentnosti subjekata malog gospodarstva povećanjem energetske učinkovitosti, korištenjem obnovljivih izvora energije i zaštitom okoliša.

Najviši iznos potpore po ovom Projektu bio je 70.000 kuna, dok je maksimalni intenzitet iznosio 75 % ukupno prihvatljivih troškova konzultantskih usluga.

U okviru ovog Projekta proveden je postupak vrednovanja pristiglih prijava koji je obuhvaćao tri faze i to: administrativnu provjeru, ocjenu poslovne sposobnosti prijavitelja i projektnog prijedloga te terenski posjet prijavitelju nakon čega je uslijedilo ugovaranje.

Od 57 zaprimljenih prijava pozitivno je ocijenjeno njih 30. Kako bi bili u mogućnosti donijeti konačnu odluku o dodjeli bespovratnih sredstava, djelatnici HAMAG INVEST-a i EBRD BAS-a obavili su terenske posjete prijaviteljima.

Dodjelom potpora za 23 poduzetnička projekta kojima su sufinancirane savjetodavne usluge u područjima energetske učinkovitosti, obnovljivih izvora energije i zaštite okoliša ostvaren je jedan od glavnih ciljeva Memoranduma o suglasnosti o prijenosu znanja i najboljih praksi programa Business Advisory Services (BAS) EBRD-a u Hrvatskoj kojeg su potpisali MINPO, HAMAG INVEST i EBRD BAS. Prosječni iznos dodijeljene potpore iznosio je 54 tisuće kuna.

Tablica 12: Popis poduzetnika i iznosi ugovorenih bespovratnih potpora u 2013. godini

R. br.	Naziv poslovnog subjekta	Sjedište	Djelatnost	Iznos potpore (000 kn)
1	ARKADA d.o.o.	Duga Resa	Građevinarstvo	60
2	ADRIANEON d.o.o.	Matulji	Prerađivačka industrija	18
3	BAKROTISAK d.d.	Garešnica	Prerađivačka industrija	70
4	LIMARIJA ŠIMIĆ d.o.o.	Belišće	Prerađivačka industrija	30
5	POLJOSTROJ d.o.o.	Dubrava	Prerađivačka industrija	68
6	EUCON d.o.o.	Samobor	Energetika	64
7	BAJKMONT d.o.o.	Sesvete	Prerađivačka industrija	66
8	GORICA STAKLO d.o.o.	Velika Gorica	Prerađivačka industrija	67
9	LIMES PLUS d.o.o.	Zagreb	Trgovina	12
10	ELCON GERETEBAU d.o.o.	Rijeka	Prerađivačka industrija	59
11	UNIWELD STROJEVI d.o.o.	Kamanje	Prerađivačka industrija	65
12	JEDINSTVO-PNO d.o.o.	Zagreb	Prerađivačka industrija	70
13	QUANT COMMERCE d.o.o.	Samobor	Prerađivačka industrija	54
14	BIFIX d.o.o.	Buje	Prerađivačka industrija	70
15	ŠERIF EXPORT-IMPORT d.o.o.	Zagreb	Prerađivačka industrija	70
16	ZVONE d.o.o.	Bjelovar	Građevinarstvo	50
17	LIPAPROMET d.o.o.	Zagreb	Uslužne djelatnosti	52
18	EKO INVEST d.o.o.	Zagreb	Uslužne djelatnosti	70
19	CNC OBRADA d.o.o.	Sveti Martin na Muri	Prerađivačka industrija	49
20	EKO NATURA obrt	Šibenik	Uslužne djelatnosti	9
21	ECOCORTEC d.o.o.	Beli Manastir	Prerađivačka industrija	70
22	ATRIUM-HOTEL GRUPA d.o.o.	Split	Turizam	70
23	MODERATOR d.o.o.	Udbina	Prerađivačka industrija	70
UKUPNO				1.282

Ostvareni učinci dodijeljenih bespovratnih sredstava bit će poznati u roku od godinu dana od isplate sredstava, odnosno evaluacijskog posjeta. Očekivani učinci projekta obuhvaćaju: povećanje izvoza, smanjenje troškova, udovoljavanje ekološkim normama, smanjenje emisija u okoliš, povećanje energetske neovisnosti i dr.

5.3. PROJEKT MREŽA STUDENTSKIH PODUZETNIČKIH INKUBATORA

Projekt „Mreža studentskih poduzetničkih inkubatora“ (MSPI) pokrenut je u partnerstvu s Obrazovnom grupom Zrinski u cilju razvoja posebne skupine poduzetništva u Hrvatskoj - studentskog poduzetništva, fokusirajući se pritom na pozitivne učinke povezivanja i suradnje između akademske zajednice, poduzetnika i potpornih institucija malog gospodarstva.

Projekt će omogućiti provjeru i razradu studentskih poduzetničkih ideja sa sustavom mentorstva putem virtualnog inkubatora. Praktičnim pristupom, kroz izradu poslovnog plana, uz podršku mentora koji dolaze iz sustava visokog obrazovanja, poduzetničkih potpornih institucija i gospodarstva, studenti će stjecati poduzetničke vještine i sposobnosti. U slučaju osnivanja studentskih poduzeća, mentori će i dalje pružati potporu tijekom pokretanja i razvoja poslovanja.

Tijekom 2013. godine intenzivno se radilo na razvoju MSPI-a i stvaranju pretpostavki za početak provedbe u ljetnom semestru akademske godine 2013./2014. Virtualni inkubator, odnosno *on-line* platforma za komunikaciju www.mspi.hr razvijena je i puštena u rad. Izrađeni su osnovni dokumenti za rad MSPI-a.

Projekt je predstavljen visokoškolskim institucijama, poduzetničkim potpornim institucijama (HGK, HOK, HBOR, DZIV) i poduzetnicima s ciljem njihovog uključivanja u projekt. Kao rezultat navedenog, Sporazumu o partnerstvu u realizaciji projekta pristupile su 22 visokoškolske institucije, a očekuje se da će taj broj još rasti. Navedene institucije prijavile su 78 mentora koji će aktivno sudjelovati u provedbi Projekta.

6. EU FONDOVI

6.1. UVOD

Europski fondovi su instrumenti koji podupiru provedbu politike Europske unije u zemljama članicama. Kako bi multiplicirala dosadašnje napore u razvoju sektora malog i srednjeg poduzetništva i jačanju njegove konkurentnosti, a koji su u skladu s glavnim ciljevima strategije „Europa 2020“, Republika Hrvatska koristi sredstva Europskih strukturnih i investicijskih fondova (ESI).

Mogućnosti korištenja sredstava EU fondova uvelike povećavaju razvojni potencijal HAMAG INVEST-a. U tijeku je faza programiranja koja će detaljno definirati prioritete, mjere i aktivnosti potrebne za učinkovitu provedbu ESI fondova, što uključuje sve relevantne tematske ciljeve iz perspektive rada HAMAG INVEST-a i njegove buduće uloge posredničkog tijela druge razine, od istraživanja i razvoja do promicanja zapošljavanja, kao i uloge koju će HAMAG INVEST imati u dijelu upravljanja i provedbe financijskih instrumenata.

6.2. OPERATIVNI PROGRAM ZA REGIONALNU KONKURENTNOST 2007. – 2013.

HAMAG INVEST sudjeluje u praćenju provedbe „Operativnog programa za regionalnu konkurentnost 2007. – 2013.“ putem Sektorskog nadzornog odbora te u aktivnostima Radne skupine za izradu Uputa za prijavitelje za shemu bespovratne potpore „Povećanje gospodarske aktivnosti i konkurentnosti malog gospodarstva“. Također, predstavnici HAMAG INVEST-a sudjeluju u provedbi projekata koji su sufinancirani iz navedenog Operativnog programa:

BIZIMPACT II - Poboljšavanje informiranosti hrvatske poslovne zajednice

Cilj projekta je daljnji razvoj kapaciteta stvaratelja politika i poslovnih organizacija za bolje identificiranje, analizu i komunikaciju budućih utjecaja na ključna zakonodavna područja za poslovanje u Hrvatskoj te poboljšanje svijesti poslovne zajednice u ovim ključnim područjima. Aktivnosti koje su provedene tijekom 2013. uključuju sudjelovanje u aktivnostima vezanim uz pregled mehanizama i alata za e-konzultacije te komunikaciju s poduzetnicima, očitovanje na izvještaje projekta te druge radne materijale vezane uz projektne aktivnosti.

BISTEC - Building innovation support through efficient cooperation network

Cilj projekta je unaprijediti kapacitete visokoškolskih i istraživačkih institucija za transfer tehnologija i inovacija te im pritom omogućiti suradnju s industrijom, investitorima, javnim institucijama i ostalim dionicima pri komercijalizaciji istraživačkih potencijala Sveučilišta. HAMAG INVEST je sudjelovao na okruglom stolu „Upravljanje intelektualnim vlasništvom na Sveučilištu“.

SMEPASS II - Promocija i pružanje savjetodavnih usluga malom i srednjem poduzetništvu

Cilj projekta je jačanje konkurentnosti hrvatskih malih i srednjih poduzeća korištenjem visoko kvalitetnih savjetodavnih usluga. Korisnici projekta su MINPO i 160 odabranih subjekata malog i srednjeg poduzetništva. Projekt je započeo u srpnju 2013. godine, a trajat će dvije godine.

7. POTICANJE INVESTICIJA I UNAPREĐENJE INVESTICIJSKOG OKRUŽENJA

7.1. UVOD

Imajući u vidu potrebu za pružanjem sveobuhvatnih informacija o uvjetima i načinima investiranja te investicijskom potencijalu, HAMAG INVEST je u 2013. postao središnja agencija za informiranje inozemnih ulagača u segmentu malog i srednjeg poduzetništva zainteresiranih za ulaganje u Republiku Hrvatsku. Pored promocije usmjerene prema inozemnim ulagačima provela se i intenzivna kampanja educiranja domaćih poduzetnika vezano uz pogodnosti iz Zakona o poticanju investicija i unapređenju investicijskog okruženja (NN 111/12, 28/13) te financijskim instrumentima koje provodi HAMAG INVEST. Posebna pozornost posvećena je inovativnim i visokotehnološkim tvrtkama te pristupu financiranju. S obzirom na to da je pristup financiranju jedna od značajnih prepreka u razvoju poslovanja za takve tvrtke, HAMAG INVEST je u 2013. započeo razvoj novog proizvoda koji će biti namijenjen rješavanju ovog problema putem izdavanja jamstava za ulaganje u temeljni kapital.

S obzirom na to da u prošlosti nije postojala središnja institucija putem koje bi se promovirala investicijska aktivnost u segmentu malog i srednjeg poduzetništva u Republici Hrvatskoj, HAMAG INVEST odgovorio je na potrebe ulagača za pouzdanim, ažurnim, sveobuhvatnim i pravovremenim informacijama. Također, u sklopu Agencije, ulagači mogu na jednom mjestu ostvariti pravo na čitav niz poticaja i financijskih instrumenata čime se eliminira potreba ulagača za kontaktiranjem velikog broja institucija prilikom ostvarivanja investicijskog projekta. U budućnosti posebna se pažnja posvećuje visokotehnološkom sektoru kao segmentu gospodarstva s najvećim potencijalom za rast te razvoj industrija temeljnih na znanju.

7.2. INFORMIRANJE ULAGAČA

Tijekom 2013. obrađena su 62 upita vezana uz stjecanje statusa nositelja poticajnih mjera prema Zakonu o poticanju investicija i unapređenju investicijskog okruženja (NN 111/12, 28/13). U svrhu lakšeg snalaženja i boljeg informiranja, za domaće i inozemne poduzetnike pripremljen je Vodič kroz poticaje te Kalkulator poticaja koji su dostupni na hrvatskom, engleskom, njemačkom, talijanskom i ruskom jeziku. Poduzetnicima je, uz pojašnjenje procedure, pružena pomoć pri izračunu iznosa poticaja koje je moguće ostvariti te ispunjavanju potrebne prijavnice dokumentacije, kao i uvjetima za ostvarivanje prava na poticaje.

Osim poticaja prema navedenom Zakonu inozemnim su ulagačima pružene i sveobuhvatne informacije o regulatornom okruženju u Republici Hrvatskoj uključujući procedure za pokretanje poslovnih aktivnosti, porezni tretman, radno zakonodavstvo, vizni režim i procedure vezane za građenje i uporabu. Ulagačima i poduzetnicima također su pružene i specifične informacije vezane uz pojedine sektore te potencijalne lokalne partnere zainteresirane za povezivanje kroz strateška partnerstva i/ili zajednička ulaganja te informacije o lokacijama pogodnim za investiranje i financijske instrumente koji su na raspolaganju ulagačima u sektoru malog i srednjeg poduzetništva.

Tijekom 2013. izvršeno je i 16 terenskih posjeta poduzetnicima koji su u fazi pripreme investicijskih projekata u ukupnom iznosu 55.900 tisuća kuna te je istima pružena stručna pomoć u realizaciji

projekata. U narednoj godini planirana je intenzivnija podrška investicijskim projektima s obzirom na to da je povećan interes poduzetnika u tom pogledu.

7.3. KATALOG INVESTICIJSKIH PROJEKATA

HAMAG INVEST izradio je Katalog investicijskih projekata koji sadrži pregled inovativnih i visokotehnoloških tvrtki zainteresiranih za vlasničko povezivanje s institucionalnim i strateškim ulagačima te opis njihovih projekata. Katalog je namijenjen prvenstveno inozemnim ulagačima te je komplementaran s jamstvima za ulaganje u temeljni kapital koje će izdavati HAMAG INVEST.

Na temelju odabranih projekata iz Kataloga investicijskih projekata HAMAG INVEST-a ostvarena je suradnja s Ministarstvom vanjskih i europskih poslova na čiju je inicijativu pokrenut projekt objedinjavanja investicijskih projekata od strane HAMAG INVEST-a, AIK-a, CEI-a te HGK. Navedeni katalog predviđen je kao podloga za djelovanje gospodarske diplomacije čijim kanalima će se prezentirati investicijsko okruženje, prednosti Republike Hrvatske kao ulagačke destinacije te javni i privatni projekti koji se mogu ostvariti uz pomoć inozemnog partnera. Od strane HAMAG INVEST-a napravljen je i pregled poduzetničkih potpornih institucija za *startup* tvrtke u vidu poduzetničkih inkubatora. U tu svrhu ostvarena je suradnja s mrežom poslovnih anđela u RH kao i suradnja s poduzetničkim inkubatorima u vlasništvu jedinica lokalne i područne samouprave. Pored suradnje s navedenim institucijama, HAMAG INVEST prezentirao je Katalog i izravno inozemnim ulagačima.

8. KONTROLA NAMJENSKOG KORIŠTENJA SREDSTAVA

Tijekom 2013. godine HAMAG INVEST je nastavio s provedbom terenskih provjera namjenskog korištenja nacionalnih sredstava s čim je započeto 2012. godine.

U 2013. godini HAMAG INVEST je izvršio 251 terensku provjeru namjenskog korištenja nacionalnih sredstava. U navedenom vremenskom periodu obavljene su terenske provjere namjenskog korištenja dodijeljenih sredstava bespovratnih potpora kod 156 korisnika potpore te terenske provjere namjenskog korištenja sredstava kredita za koje je HAMAG INVEST izdao jamstvo kod 95 nalagodavca jamstva. Pritom su djelatnici Agencije obavili kontrolu investicija u ukupnoj vrijednosti od 261.341 tisuća kn.

Prilikom provođenja kontrola u 2013. godini identificirano je sedam korisnika s utvrđenim nepravilnostima vezanim uz pravdanje namjenskog korištenja sredstava dodijeljenih potpora te je naložen povrat iznosa od 400 tisuća kn u državni proračun Republike Hrvatske.

8.1. NAPLATA DOSPJELIH POTRAŽIVANJA HAMAG INVEST-a

Po osnovi isplaćenih jamstava u 2013. godini u periodu od 1. 1. do 31. 12. 2013. godine ukupno je naplaćeno 850 tisuća kn dospelog potraživanja HAMAG INVEST-a što predstavlja rast od 157 % u odnosu na isto razdoblje 2012. godine kad je naplaćeno 330 tisuća kn.

Po osnovi isplaćenih potpora u 2013. godini u periodu od 1. 1. do 31. 12. 2013. godine zbog utvrđenih nepravilnosti po svim projektima od korisnika potpora ukupno je naplaćeno 336 tisuća kn što predstavlja smanjenje od 12 % u odnosu na isto razdoblje 2012. godine, kad je naplaćeno 376 tisuća kn.

AKTIVIRANJE INSTRUMENATA OSIGURANJA

U 2013. godini u periodu od 1. 1. do 31. 12. 2013. godine po isplaćenim jamstvima na naplatu u FINA-u poslana su zadužnice uzete kao instrument osiguranja, a radi naplate dospelog potraživanja HAMAG INVEST-a u iznosu od 24.758 tisuća kn s pripadajućim zateznim kamatama, što predstavlja rast od 148,87 % u odnosu na isto razdoblje 2012. godine kada su na naplatu u FINA-u poslana zadužnice, uzete kao instrument osiguranja, radi naplate dospelog potraživanja HAMAG INVEST-a u iznosu od 9.948 tisuća kn zajedno s pripadajućim zateznim kamatama.

HAMAG INVEST je aktivnim sudjelovanjem u postupcima predstečajne nagodbe pridonio restrukturiranju poslovanja predstečajnih dužnika, a sve u cilju poticanja poduzetništva i nastavka njihovog održivog poslovanja.

9. UNUTARNJA REVIZIJA

Sukladno Zakonu o sustavu unutarnjih financijskih kontrola u javnom sektoru (NN 141/06) odgovornost za ostvarenje ciljeva koji se financiraju proračunskim novcem zahtijeva i poslovnu izvrsnost sustava financijskog upravljanja i kontrola.

U svom radu tijekom 2013. godine Agencija se pridržavala Kodeksa strukovne etike unutarnjih revizora u javnom sektoru te je provodila poslove unutarnje revizije sukladno međunarodnim revizijskim standardima za unutarnju reviziju te propisima i smjernicama koji uređuju unutarnju reviziju u Republici Hrvatskoj.

Kako su nadzor, praćenje i izvještavanje temelji dobrog sustava unutarnje kontrole, isti se trebaju redovno provoditi, odnosno koristiti kako bi doprinijeli procesu donošenja odluka i osigurali bolju upućenost u eventualne poteškoće u procesu.

I u sljedećem razdoblju, sukladno metodologiji rada, nastavit će se s periodičnim provjerama prihvaćanja preporuka u dogovorenim rokovima. U tom smislu planira se još veća profesionalnost u upravljanju rizicima te stalno praćenje, procjenjivanje i unaprjeđivanje sustava, što je preduvjet postizanju operativne/poslovne izvrsnosti koja pridonosi ostvarenju postavljenih ciljeva te, u konačnici, ukupnom uspjehu rada Agencije.

10. FINANCIJSKI IZVJEŠTAJ

Sredstva namijenjena poslovanju Agencije planirana su i osigurana Državnim proračunom Republike Hrvatske. Državni proračun za 2013. i projekcije za 2014. i 2015. godinu objavljeni su u NN br. 139/12 od 27. 2. 2012., a Izmjene i dopune u NN br. 53/13 od 6. 5. 2013. godine.

10.1. BILANCA

Tablica 13: Imovina i izvori financiranja

R.br.	Opis	2012. (000 kn)	2013. (000 kn)	Indeks 2013./2012.
AKTIVA				
1.	Nefinancijska imovina	718	1236	172,16
1.1.	Neproizvedena dugotrajna imovina	76	129	169,85
1.2.	Proizvedena dugotrajna imovina	642	1107	172,43
2.	Financijska imovina	98.438	125.405	127,40
2.1.	Novac u banci i blagajni	10.858	10.991	101,23
2.2.	Depoziti i potraživanja	1.268	1.343	105,97
2.3.	Zajmovi	80.474	104.632	130,02
2.4.	Potraživanja za prihode poslovanja	5.108	7.434	145,53
2.5.	Rashodi budućih razdoblja	730	1.004	137,50
UKUPNO AKTIVA (1+2)		99.156	126.642	127,72
PASIVA				
3.	Obveze	7.352	9.945	135,27
3.1.	Obveze za rashode poslovanja	2.630	5.223	198,61
3.2.	Odgodeno priznavanje prihoda	4.723	4.723	100,00
4.	Izvori sredstava	91.804	116.696	127,11
4.1.	Vlastiti izvori	90.990	115.908	127,39
4.2.	Višak prihoda tekuće god.	814	0	0,00
4.3.	Manjak prihoda tekuće godine	0	26	0,00
4.4.	Višak prihoda za slijedeće razdoblje	0	788	0,00
UKUPNO PASIVA (3+4)		99.156	126.642	127,72

Aktiva

Na dan 31. 12. 2013. godine ukupna vrijednost imovine Agencije iznosila je 126.642 tisuće kn.

U strukturi imovine 1.236 tisuća kn odnosi se na nefinancijsku imovinu koju čini postojeća vrijednost ulaganja u zgradu i vrijednost licenci i uredske opreme.

Financijska imovina iznosi 125.405 tisuća kn što je povećanje u odnosu na 2012. godinu od 27,40 %. Financijsku imovinu čine: novac u banci, depoziti i potraživanja, zajmovi te potraživanja za prihode poslovanja.

Novčana sredstva čine sredstva na kunskom i deviznom računu u iznosu od 10.991 tisuća kn. Depozite i potraživanja čine: devizni depoziti - sredstva u iznosu od 1.260 tisuća kn prenesena Agenciji od strane UNDP-a posebnim sporazumom i potraživanja u iznosu od 84 tisuće kn. Na dan 31. 12. 2013. potraživanja po aktiviranim jamstvima iznosila su 106.604 tisuće kn.

Zajmovi se odnose na dugoročne zajmove koji su u razdoblju od 1996. do 1998. godine odobravani poslovnim subjektima i to: Županjskoj banci u iznosu od 2.400 tisuća kn i Međimurje Visokogradnji u iznosu od 6.000 tisuća kn. Sredstva su plasirana putem tržišta novca ili izravnim ugovorima, a kako nisu vraćena prema ugovorenim uvjetima prijavljena su zajedno s kamatama kao potraživanja u stečajnim postupcima.

Potraživanja za prihode poslovanja iznose 7.434 tisuća kn i najvećim dijelom, u iznosu od 7.043 tisuće kn, odnose se na potraživanja od imovine dok se iznos od 391 tisuća kn odnosi na potraživanja od prodaje proizvoda i roba te pruženih usluga.

Pasiva

Pasivu Agencije čine obveze i izvori financiranja u ukupnom iznosu od 126.642 tisuće kn.

Ukupne obveze Agencije na dan 31. 12. 2013. godine iznosile su 9.945 tisuća kn.

Obveze za rashode poslovanja u iznosu od 5.222 tisuće kn čine obveze za plaću zaposlenicima u iznosu od 677 tisuća kn, obveze za materijalne rashode u iznosu od 98 tisuća kn, obveze za financijske rashode u iznosu od 323 kn, obveze za subvencije u iznosu od 230 tisuća kn i ostale tekuće obveze u iznosu od 4.217 tisuća kn.

Ostale obveze odnose se na sredstva za isplatu potpora koja su u bilanci 2007. godine iskazana na stavci Izvori sredstava, a u 2008. godini prema Uredbi o računovodstvu neprofitnih organizacija prikazana su na stavci Obveze u iznosu od 1.472 tisuće kn te na stavci Obveze za naplaćene tuđe prihode u iznosu od 2.745 tisuća kn.

Stavka odgođenog priznavanja prihoda u iznosu od 4.723 tisuće kn odnosi se na očekivani prihod od kamata za reprogramirana jamstva (21 tisuća kn) te za kamate na zajmove odobrene Županjskoj banci i Međimurje Visokogradnji (4.701 tisuća kn).

Izvori sredstava Agencije na dan 31. 12. 2013. godine iznosili su 116.696 tisuća kn i odnosili su se na:

- vlastite izvore financiranja u iznosu od 115.908 tisuća kn
- preneseni višak prihoda i višak prihoda tekuće godine u iznosu od 788 tisuća kn (sastoji se od 814 tisuća kn viška prihoda iz ranijih godina i 26 tisuća kn manjka prihoda poslovanja u 2013. godini).

Vlastite izvore sredstava čine:

- temeljni kapital u visini od 18.725 tisuća kn
- sredstva za isplatu aktiviranih jamstava u iznosu od 77.554 tisuće kn
- sredstva prenesena sporazumom od UNDP-a u iznosu od 13.196 tisuća kn

- ostala sredstva u iznosu od 6.434 tisuće kn čine dobit ostvarena u Agenciji u prethodnim razdobljima (6.095 tisuća kn) i vrijednost dugotrajne imovine nabavljene do 31. 12. 2010. godine (339 tisuća kn).

Manjak prihoda za 2013. godinu (26 tisuća kn) i višak prihoda iz prethodnih godina (814 tisuća kn) preneseni su iz Računa prihoda i rashoda.

10.2. RAČUN PRIHODA I RASHODA

Sredstva planirana u Državnom proračunu evidentiraju se na prihodima iz proračuna. Za poslovanje Agencije tijekom 2013. godine utrošeno je 90.171 tisuću kn proračunskih sredstava.

Od ukupnog iznosa prihoda iz proračuna za projekte poticanja malog i srednjeg poduzetništva prema Poduzetničkom impulsu za 2013. godinu dostavljeno je 54.317 tisuća kn.

Tablica 14: Račun prihoda i rashoda

R.br.	Opis	Ostvareno 2012. (000 kn)	Ostvareno 2013. (000 kn)	Indeks 2013./2012.
PRIHODI				
1.	Prihodi od imovine	368	185	50,26
2.	Prihodi iz proračuna	60.010	90.171	150,26
A	UKUPAN PRIHOD (1 +2)	60.378	90.356	149,65
RASHODI				
3.	Rashodi za zaposlene	7.247	7.581	104,61
4.	Materijalni rashodi	2.234	2.352	105,30
5.	Financijski rashodi	77	214	278,33
6.	Subvencije	31.778	54.317	170,92
7.	Ostali rashodi	1.124	0	0,00
8.	Rashodi za nabavu neproizvedene dugotrajne imovine	37	84	227,52
9.	Rashodi za nabavu proizvedene dugotrajne imovine	271	857	316,61
10.	Izdaci za dane zajmove	17.318	24.977	144,22
B	UKUPNI RASHODI I IZDACI (3 do 10)	60.086	90.382	150,42
C	Višak prihoda tekuće godine (A-B)	0	0	0,00
D	Manjak prihoda i primitaka (A-B)	0	26	0,00
E	Preneseni višak prihoda	0	814	0,00
F	Višak prihoda za slijedeće razdoblje (C+D)	814	788	96,85

Prihodi

Struktura ukupnih prihoda:

- prihodi od imovine iznose 185 tisuća kn, a odnose se na kamate na oročena sredstva i depozite po viđenju (2 tisuće kn) te prihode od pozitivnih tečajnih razlika (183 tisuće kn).
- prihodi iz proračuna u iznosu od 90.171 tisuću kn čine sredstva koja su planirana u državnom proračunu, a namijenjena su za izdatke administracije i upravljanja, kapitalne i tekuće izdatke, jamstva za malo gospodarstvo te projekte poticanja malog i srednjeg poduzetništva prema Poduzetničkom impulsu za 2013. godinu.

Prihodi državnog proračuna od naknada za izdana jamstva

Tijekom 2013. godine Agencija je izdala računa za naknade po jamstvima u iznosu od 3.145 tisuća kn, od čega je do kraja 2013. godine u Proračun po osnovi uplaćenih naknada uplaćeno 3.156 tisuća kn. Od ukupno izdanih računa, 3.138 tisuća kn odnosi se na naknade po jamstvima, dok se ostatak u iznosu od 7 tisuća kn, odnosi na račune naknada za obradu mikro kredita.

Rashodi

Rashodi za zaposlene u 2013. godini iznosili su 7.581 tisuću kn i sastojali su se od rashoda za bruto plaće (6.509 tisuća kn), doprinosa na bruto plaće (982 tisuće kn) i ostalih rashoda za zaposlene (90 tisuća kn). Prosječan broj zaposlenih na kraju izvještajnog razdoblja za 2013. godinu bio je 52 dok je prosječan broj zaposlenih na kraju 2012. godine iznosio 50.

Rashodi za zaposlene povećali su se u odnosu na 2012. godinu kao rezultat povećanja broja zaposlenih u 2013. godini.

Materijalni rashodi u 2013. godini iznosili su 2.352 tisuće kn, dok su u 2012. godini iznosili 2.234 tisuće kn. Materijalni rashodi povećani su u iznosu od 5,3 % u odnosu na 2012. godinu.

Tablica 15: Struktura materijalnih rashoda

R.br.	Vrsta rashoda	2012. (000 kn)	2013. (000 kn)	Indeks 2013./2012.
1.	Naknade troškova zaposlenima	457	485	105,95
2.	Naknade članovima upravnog odbora	79	35	44,33
3.	Rashodi za usluge	1.164	1.366	117,32
4.	Rashodi za materijal i energiju	364	357	97,97
5.	Ostali nespomenuti materijalni rashodi	169	110	65,09
	Ukupno materijalni rashodi	2.234	2.352	105,30

Financijske rashode u ukupnom iznosu od 214 tisuća kn čine bankarske usluge (3 tisuće kn) i negativne tečajne razlike na sredstva UNDP/UNOPS-a (210 tisuća kn). Tečajne razlike rezultat su višeg tečaja za EUR i USD na dan 31. 12. 2013. u odnosu na tečaj od 31. 12. 2012. godine.

Rashodi za nabavu nefinancijske imovine iznose 941 tisuću kn i sastoje se od rashoda za nabavu neproizvedene financijske imovine (84 tisuće kn) i rashoda za nabavu proizvedene imovine (857 tisuća kn).

Ukupni izdaci za dane zajmove iznose 24.977 tisuća kn, a čine ih dani zajmovi u iznosu od 22.921 tisuću kn i to trgovačkim društvima izvan javnog sektora (10.141 tisuća kn) i dani zajmovi obrtnicima izvan javnog sektora (12.780 tisuća kn) te izdaci za dane zajmove u iznosu od 2.055 tisuća kn koji se odnose na izdane mikro kredite društvima izvan javnog sektora (1.390 tisuća kn) i obrtnicima (666 tisuća kn).

11. ZAKLJUČAK

Hrvatska agencija za malo gospodarstvo i investicije predstavila je rezultate svog rada iz 2013. godine te ostvarila ciljeve koji su u značajnoj mjeri premašili očekivane.

Kvalitetna institucionalna podrška, poticanje izvoza te novog zapošljavanja kao i samozapošljavanja bile su glavne smjernice u provedbi aktivnosti i mehanizama HAMAG INVEST-a usmjerenih prema sektoru malog i srednjeg poduzetništva. U tom smislu, HAMAG INVEST nastavio je s prilagodbom svojih instrumenata podrške te je početkom godine objavio izmjene po svim jamstvenim programima što je rezultiralo povećanjem intenziteta jamstava u cilju još lakšeg pristupa izvorima financiranja. Također, uveden je i novi jamstveni program usmjeren na proširenje u turističkoj ponudi i prerađivačkoj industriji.

Program poticanja poduzetništva i obrta – Poduzetnički impuls 2013. nastavio se provoditi s ciljem jačanja konkurentnosti malog i srednjeg poduzetništva. I u ovoj se godini politika dodjele bespovratnih sredstava nastavila u smjeru poticanja manjeg broja kvalitetnijih projekata potporama značajnijih vrijednosti. Dvostruko povećanje proračunskih sredstava namijenjenih za podršku poduzetnicima putem dodjela bespovratnih potpora, HAMAG INVEST je iskoristio na način da je prosječni iznos dodijeljenih potpora povećao za više od tri puta u odnosu na prethodnu godinu. Ovakvim je načinom omogućena raspodjela cjelokupnog raspoloživog iznosa na najperspektivnije projektne prijedloge.

Prvom suradnjom s Europskom bankom za obnovu i razvoj HAMAG INVEST započeo je provedbu projekta usmjerenog na poticanje energetske učinkovitosti. Energetska učinkovitost, obnovljivi izvori energije te očuvanje okoliša nezaobilazni su elementi razvoja suvremenih proizvodnih procesa te uvođenja novih tehnologija u poslovanje. Podrškom u prilagodbi dosadašnjeg načina proizvodnje novim tržišnim zahtjevima, Agencija je olakšala poduzetnicima postizanje konkurentnosti kao neophodne poluge u funkciji svog daljnjeg rasta i razvoja.

Inovacije i visoka tehnologija ključne su pretpostavke uzlazne putanje razvoja nacionalnog gospodarstva. U cilju adekvatne podrške tvrtki usmjerenih na spomenute aspekte u poslovanju, HAMAG INVEST poduzeo je značajne napore kako bi potencijalnim inozemnim investitorima promovirao sve mogućnosti i pogodnosti vezane uz ulaganja u Republiku Hrvatsku. Svoj rad u ovom području Agencija će intenzivirati i u budućim razdobljima. Znanje kao temelj za razvoj visokotehnoloških industrija zahtjeva posebnu pažnju i podršku od strane države. HAMAG INVEST kao institucija upoznata s izazovima tvrtki koje posjeduju najveći potencijal gospodarskog rasta, u pogledu nedostatnih mehanizama poticanja njihovog razvoja, nastoji razviti jamstva za ulaganje u temeljni kapital spomenutih subjekata. Podjelom rizika s izdavateljem jamstava, privatne i institucionalne investitore bi se potaklo na ulaganje u temeljni kapital perspektivnih, inovativnih *startup* tvrtki.

Izravna komunikacija s poduzetnicima, istraživanje i analiziranje postojećeg gospodarskog stanja te najvećih izazova malih i srednjih poduzetnika omogućava nam prilagodbu postojećih instrumenata financijske podrške potrebama poduzetnika u cilju postizanja pozitivnih učinaka na razvoj gospodarstva Republike Hrvatske.

Prilozi:

Prilog 1: Popis poduzetnika kojima su izdana jamstva u 2013. godini

R.br.	Naziv poslovnog subjekta	Sjedište	Djelatnost u koju se investira	Iznos jamstva (000 kn)
1	Picea d.o.o.	Slavonski Brod	Turizam	1.348
2	Papirus CO d.o.o.	Split	Trgovina	486
3	Ordinacija dentalne medicine Linda Cukrov,	Split	Os. uslužne djelatnosti	83
4	Dracomerx d.o.o.	Split	Prerađivačka industrija	1.500
5	ACCRA d.o.o.	Dugi Rat	Trgovina	600
6	Arbusta Sol d.o.o.	Zagreb	Poljoprivreda	140
7	Jelenko, obrt , vlasnik Tina Kovačević	Fužine	Poljoprivreda	188
8	Ars Proiecta d.o.o.	Zagreb	Os. uslužne djelatnosti	240
9	Speculum d.o.o.	Zagreb	Prerađivačka industrija	57
10	Marcella, pekarski obrt, vl. Anton Kajtajzl	Sinj	Prerađivačka industrija	223
11	Pekarski obrt Trnovec, vl. Ambroz Pecolaj	Trnovec Bartolovečki	Prerađivačka industrija	90
12	Adriatic Yacht Charter d.o.o.	Pula	Turizam	4.455
13	Dinarid d.o.o.	Zagreb	Proizvodnja	2.500
14	Obrt Livadić, obrt za ugostiteljstvo	Samobor	Turizam	350
15	Elek, obrt za usluge i proizvodnju	Split	Os. uslužne djelatnosti	128
16	Hidrogradnja d.o.o.	Osijek	Os. uslužne djelatnosti	3.720
17	Hidrogradnja d.o.o.	Osijek	Os. uslužne djelatnosti	996
18	Obrt Nina. vl. Branislav Obajdin	Ilok	Prerađivačka industrija	450
19	DIB pametna rješenja d.o.o.	Zagreb	Os. uslužne djelatnosti	200
20	OPG Dorkić Darko	Marijanci	Građevinarstvo	480
21	AGER d.o.o.	Nova Gradiška	Poljoprivreda	1.750
22	MODO interijer studio d.o.o.	Darda	Prerađivačka industrija	132
23	MODO interijer studio d.o.o.	Darda	Prerađivačka industrija	983
24	Eko papir d.o.o.	Peteranec	Prerađivačka industrija	2.255
25	Eko papir d.o.o.	Peteranec	Prerađivačka industrija	400
26	Švenda d.o.o.	Čakovec	Prerađivačka industrija	1.000
27	Poliklinika Labar d.o.o.	Zadar	Os. uslužne djelatnosti	619
28	Obrt Pekara Pokupić, vl. Zdravko Pokupić	Bukovica	Prerađivačka industrija	675
29	Bajtal turizam Vukovar	Vukovar	Turizam	1.440
30	Obrt Drvorad, vl. Alen Habunek	Radovan	Prerađivačka industrija	139
31	Obrt Šeko	Rogoznica	Poljoprivreda	500
32	Ferramenta d.o.o.	Dugo Selo	Trgovina	1.500
33	Elwood d.o.o.	Bjelovar	Prerađivačka industrija	285
34	OPG Farkaš Slavica	Kaštelir	Poljoprivreda	188
35	Gojanović d.o.o.	Zagreb	Trgovina	96
36	Obiteljski dom za starije i nemoćne Ema	Novska	Os. uslužne djelatnosti	226
37	Britton d.o.o.	Zagreb	Os. uslužne djelatnosti	376
38	Britton d.o.o.	Zagreb	Os. uslužne djelatnosti	1.506
39	Psiozeha d.o.o.	Zaprešić	Os. uslužne djelatnosti	708

R.br.	Naziv poslovnog subjekta	Sjedište	Djelatnost u koju se investira	Iznos jamstva (000 kn)
40	Obrt Mit, vl. Ivan Muršić	Macinec	Prerađivačka industrija	226
41	Amis telekom d.o.o.	Zagreb	Os. uslužne djelatnosti	7.478
42	Mennyacht d.o.o.	Umag	Trgovina	500
43	Eksplorer projekt d.o.o.	Zagreb	Trgovina	1.511
44	Montri d.o.o.	Darda	Trgovina	503
45	Matija-grafički centar d.o.o.	Poreč	Os. uslužne djelatnosti	510
46	Super ključ d.o.o.	Samobor	Trgovina	105
47	Poliklinika Smile d.o.o.	Šapjane	Os. uslužne djelatnosti	744
48	Poliklinika Smile d.o.o.	Šapjane	Os. uslužne djelatnosti	756
49	Obrt za pletenje čarapa Iva	Sveta Nedjelja	Prerađivačka industrija	138
50	Pekara Batković d.o.o.	Kutina	Prerađivačka industrija	1.482
51	Bosgen d.o.o.	Zagreb	Trgovina	250
52	Obrt Kristić, vl. Jadranka Kristić	Šipanska Luka	Turizam	500
53	Mir-plovidba d.o.o.	Brela	Turizam	900
54	Mala Luna d.o.o.	Solin	Turizam	755
55	MODO interijer studio d.o.o.	Darda	Prerađivačka industrija	683
56	Ribarski obrt Ako, vl. Roland Bilen	Jadranovo	Poljoprivreda	142
57	Ustanova za zdravstvenu njegu Eleonora	Poreč	Os. uslužne djelatnosti	403
58	Dva krila d.o.o.	Rešetari	Trgovina	559
59	Šakić d.o.o.	Studenci	Građevinarstvo	207
60	Povrće Pula d.o.o.	Pula	Trgovina	264
61	Gastral 1980 d.o.o.	Zagreb	Trgovina	3.644
62	Advans d.o.o.	Zagreb	Os. uslužne djelatnosti	1.925
63	Ante Mijić-Quercus d.o.o.	Novska	Poljoprivreda	1.841
64	Olecranon d.o.o.	Sveti Ivan Zelina	Os. uslužne djelatnosti	68
65	Ugostiteljski obrt Oleandar, vl. Damir Knežević	Nin	Turizam	500
66	DF Agencija d.o.o.	Zagreb	Turizam	1.084
67	ATM d.o.o.	Zagreb	Prerađivačka industrija	502
68	Cesa d.o.o.	Koprivnica	Trgovina	650
69	Drvotrade d.o.o.	Nedelišće	Prerađivačka industrija	3.600
70	Primax d.o.o.	Slavonski Brod	Prerađivačka industrija	1.344
71	AUTO SALON, vl. obrta Željka Turković	Ogulin	Trgovina	389
72	Suman d.o.o.	Zagreb	Prerađivačka industrija	1.287
73	Otok OPZ	Otok	Poljoprivreda	250
74	Franja - Proizvodnja i trgovina d.o.o.	Zagreb	Prerađivačka industrija	377
75	Ri-tex d.o.o.	Rijeka	Prerađivačka industrija	113
76	Ri-tex d.o.o.	Rijeka	Prerađivačka industrija	241
77	Repeto d.o.o.	Zagreb	Os. uslužne djelatnosti	96
78	Kata Kos, nositeljica OPG-a Kos Kata	Kloštar Vojakovački	Poljoprivreda	250
79	O.P.M. Koncept d.o.o.	Zagreb	Prerađivačka industrija	1.503
80	Cigłana IGM d.o.o.	Slatina	Prerađivačka industrija	2.500

R.br.	Naziv poslovnog subjekta	Sjedište	Djelatnost u koju se investira	Iznos jamstva (000 kn)
81	Bike Zone, obrt , vl. Žan Živković	Vinkovci	Os. uslužne djelatnosti	283
82	Milan Hlevnjak, nositelj OPG-a	Koprivnica	Poljoprivreda	100
83	Rustik kamen d.o.o.	Zagreb	Prerađivačka industrija	151
84	Lactis d.o.o.	Đakovo	Poljoprivreda	2.900
85	Lactis d.o.o.	Đakovo	Poljoprivreda	1.800
86	Alpro-ATT d.o.o.	Trogir	Prerađivačka industrija	3.987
87	Mapper d.o.o.	Bjelovar	Os. uslužne djelatnosti	120
88	Vladimir Pintarić, nositelj OPG-a	Podravske Sesvete	Poljoprivreda	188
89	Obrt za vinogradarstvo i poljoprivredu, vl. Marica Melnjak	Ludbreg	Poljoprivreda	350
90	Satnica Milk d.o.o.	Đakovo	Poljoprivreda	1.900
91	Dora usluge d.o.o.	Jakovlje	Prerađivačka industrija	102
92	Dim-Mes d.o.o.	Drniš	Prerađivačka industrija	2.447
93	Montmontaža-Greben d.o.o.	Vela Luka	Os. uslužne djelatnosti	2.500
94	Montmontaža-Greben d.o.o.	Vela Luka	Os. uslužne djelatnosti	2.325
95	Masagradnja d.o.o.	Fažana	Građevinarstvo	151
96	Piratae tours j.d.o.o.	Vrsar	Turizam	768
97	Como tempera d.o.o.	Rijeka	Trgovina	377
98	Salah-pek d.o.o.	Zagreb	Prerađivačka industrija	257
99	Veterinarska stanica Koprivnica d.o.o.	Koprivnica	Os. uslužne djelatnosti	870
100	Due-di d.o.o.	Bistrica	Prerađivačka industrija	2.165
101	MHS d.o.o.	Zagreb	Prerađivačka industrija	3.946
102	Polj. gospodarstvo Zdunić, vl. Josip Zdunić	Andrijevi	Poljoprivreda	100
103	Uljara Nadin, obrt , vl. Željko Vrsaljko	Benkovac	Prerađivačka industrija	900
104	iVIZIJA d.o.o.	Zagreb	Turizam	1.078
105	Anamil d.o.o.	Zagreb	Prerađivačka industrija	7.497
106	Martin Skokić, nositelj OPG-a Skokić Martin	Otok	Poljoprivreda	510
107	L&B company d.o.o.	Zagreb	Os. uslužne djelatnosti	1.500
108	Alfa-2 d.o.o.	Dubrovnik	Turizam	375
109	Hladni val d.o.o.	Nova Gradiška	Prerađivačka industrija	315
110	Tvornica tekstila Trgovišće d.o.o.	Veliko Trgovišće	Prerađivačka industrija	4.000
111	Euro-galant d.o.o.	Popovača	Trgovina	455
112	Quisisana d.o.o.	Zagreb	Trgovina	663
113	Adriatic kamp d.o.o.	Pula	Turizam	2.695
114	Filip d.o.o.	Zdenci	Poljoprivreda	274
115	Majur d.o.o.	Zagreb	Prerađivačka industrija	190
116	Bagatin-trade d.o.o.	Osijek	Os. uslužne djelatnosti	1.649
117	Lucija, proizvodnja obuće, vl. Tihana Lbavaić	Nova Kapela	Prerađivačka industrija	129
118	GIL'S d.o.o.	Dubrovnik	Turizam	485
119	Trames d.o.o.	Mokošica	Promet	4.297
120	Agro-Mont d.o.o.	Zagreb	Poljoprivreda	50
121	Obuća Viko d.o.o.	Varaždin	Proizvodnja	615

R.br.	Naziv poslovnog subjekta	Sjedište	Djelatnost u koju se investira	Iznos jamstva (000 kn)
122	Anna Julia d.o.o.	Split	Prerađivačka industrija	434
123	Neven Plast, vl. Neven Šakić	Lički Osik	Prerađivačka industrija	2.499
124	Neven Plast, vl. Neven Šakić	Lički Osik	Prerađivačka industrija	1.850
125	Kim natura d.o.o.	Samobor	Prerađivačka industrija	399
126	TID-SOLARA poljoprivredno gospodarstvo	Semeljci	Poljoprivreda	3.260
127	POLJOPRIVREDNA ZADRUGA Maslina i vino	Polača	Poljoprivreda	1.500
128	Špoljarić Hrman d.o.o.	Varaždin	Trgovina	616
129	Nikola Turković, nositelj OPG-a	Ogulin	Poljoprivreda	2.251
130	Ferostroj d.o.o.	Novigrad Podravski	Građevinarstvo	3.619
131	Ferostroj d.o.o.	Novigrad Podravski	Građevinarstvo	1.919
132	Ervin Horvat, vl. obrta Strojstvo Horvat production	Ludbreg	Prerađivačka industrija	83
133	Obrt za ribarstvo i trgovinu "MALI ANTE", vl. Ante Ivanišević	Dugi Rat	Poljoprivreda	300
134	Uslužni obrt Val, Bol, vl. Darko Jerkin	Bol	Os. uslužne djelatnosti	680
135	MALIK d.o.o.	Omiš	Os. uslužne djelatnosti	200
136	AGRO-ORE d.o.o.	Mali Bukovec	Poljoprivreda	4.330
137	Igor Sviben	Zagreb	Turizam	1.100
138	Separovic d.o.o.	Zagreb	Os. uslužne djelatnosti	1.200
139	Pilana Đurići vl. Rade Trbović	Gomirje	Prerađivačka industrija	250
140	Hidropneumatika d.o.o.	Sveti Ivan Zelina	Prerađivačka industrija	1.750
141	RAD-KOM d.o.o.	Zagreb	Poljoprivreda	336
142	Net sport d.o.o.	Karlovac	Os. uslužne djelatnosti	1.200
143	RINKA d.o.o.	Jesenice	Promet	785
144	RENZO BILIĆ PRODUKCIJA j.d.o.o.	Split	Os. uslužne djelatnosti	205
145	BARANJSKI VOĆNJACI d.o.o.	Kneževi Vinogradi	Poljoprivreda	4.000
146	BARANJSKI VOĆNJACI d.o.o.	Kneževi Vinogradi	Poljoprivreda	2.500
147	SOL CRUISES, obrt za turizam, vl. Nediljko Kolanović	Privlaka	Turizam	420
148	Stipe Mihalj nositelj OPG-a Mihalj Stipe	Našice	Poljoprivreda	3.500
149	Mladen Mihalj nositelj OPG-a Mihalj Mladen	Našice	Poljoprivreda	3.500
150	KONČAR - PEX d.o.o.	Zagreb	Prerađivačka industrija	1.043
151	KONČAR - PEX d.o.o.	Zagreb	Prerađivačka industrija	215
152	Uzgoj voća i povrća ŠOŠE, vlasnik Manuela Glavinić	Opuzen	Poljoprivreda	41
153	Limarski obrt MGM, vlasnik Mario Kišiček	Ludbreg	Prerađivačka industrija	208
154	PIKO d.o.o.	Jastrebarsko	Poljoprivreda	3.000
155	PRO-AND d.o.o.	Zagreb	Turizam	304
156	Obrt FARMA JOZIĆ, vlasnik Ivica Jozić	Slavonski Kobaš	Poljoprivreda	1.742
157	Stočarstvo-ratarstvo d.o.o.	Čađavica	Poljoprivreda	2.870
158	Brachia poljoprivredna zadruga	Supetar	Prerađivačka industrija	607
159	ESENCIJA d.o.o.	Zagreb	Os. uslužne djelatnosti	300
160	OBRT JASTOG vl. Sandra Piljan Lorencin	Vodnjan	Poljoprivreda	1.750
161	KERASAN d.o.o.	Krnjak	Trgovina	835
162	Jerković d.o.o.	Krnjak	Poljoprivreda	550

R.br.	Naziv poslovnog subjekta	Sjedište	Djelatnost u koju se investira	Iznos jamstva (000 kn)
163	Filakov d.o.o.	Draž	Poljoprivreda	755
164	SUPERBAR j.d.o.o.	Osijek	Prerađivačka industrija	176
165	BERKO d.o.o.	Čakovec	Prerađivačka industrija	2.400
166	ČAPORICE d.o.o.	Trilj	Turizam	575
167	PUSTOLOVNI CENTAR d.o.o., putnička agencija	Lopud	Os. uslužne djelatnosti	247
168	POLJOPRIVREDNA ZADRUGA VARAŽDINSKO POVRĆE	Vidovec	Poljoprivreda	450
169	PEKARNA "SV.KATARINA" vl. Elizabeta Prekpalaj	Klenovica	Prerađivačka industrija	200
170	CONSCIENTIA d.o.o.	Vodnjan	Os. uslužne djelatnosti	350
171	PRISTAN d.o.o.	Split	Trgovina	1.859
172	HON-ING d.o.o.	Sveti Križ Začretje	Os. uslužne djelatnosti	1.500
173	LUTRA d.o.o.	Zagreb	Os. uslužne djelatnosti	1.545
174	OPG Marija Janeš	Gerovo	Poljoprivreda	390
175	Marijana Jurković nositelj OPG-a Jurković Marijana	Gospić	Poljoprivreda	350
176	HOTEL KATARINA 2009, d.o.o.	Dugopolje	Turizam	7.498
177	MARIS, trgovački obrt, vl. Duško Bašić	Babino Polje	Turizam	664
178	VELTEX d.o.o.	Hercegovac	Prerađivačka industrija	156
179	ITEM STUDIO j.d.o.o.	Pula	Trgovina	60
180	Autoprijevoznik Koločaj, Vlasnik Ivor Koločaj	Novska	Promet	748
181	Evision informacijski sustavi d.o.o.	Zagreb	Os. uslužne djelatnosti	1.023
182	Iznos drva iz šume konjima Dominko Kalašević	Donje Pazarište	Trgovina	781
183	PIPIŠTRELO D.S. d.o.o.	Pula	Turizam	1.440
184	IGO-MAT d.o.o.	Bregana	Poljoprivreda	6.500
185	Pro milk d.o.o.	Rakovica	Poljoprivreda	1.000
186	VIGOR SOLIS d.o.o.	Gundinci	Prerađivačka industrija	244
187	Pelagos net farma d.o.o.	Pakoštane	Poljoprivreda	3.999
188	KARGITA, ribarski obrt i autokamp, vl. Dražen Mirković	Veli Rat	Poljoprivreda	350
189	TEUTA, FRIZERSKI SALON, vl. Teuta Mesaroš	Zagreb	Os. uslužne djelatnosti	152
190	HIDROPONIJA d.o.o.	Slatina	Poljoprivreda	250
191	Turistički obrt MARLIN	Krk	Turizam	490
192	Informacijske tehnologije i softver d.o.o.	Jastrebarsko	Os. uslužne djelatnosti	3.169
193	Pilana Mrkopalj d.o.o.	Mrkopalj	Prerađivačka industrija	398
194	OG GRAFIKA d.o.o.	Ogulin	Os. uslužne djelatnosti	1.694
195	DELTA Papir d.o.o.	Zagreb	Prerađivačka industrija	1.845
196	DN INŽENJERING d.o.o.	Cestica	Prerađivačka industrija	97
197	INFOPROCES d.o.o.	Zagreb	Os. uslužne djelatnosti	296
198	Korina, Obrt za usluge, vl. Tomislava Brkljačić	Perušić	Os. uslužne djelatnosti	136
199	PZ UPOCentar - Simentalac	Kutjevo	Poljoprivreda	500
200	ŠTIMRAD d.o.o.	Zagreb	Prerađivačka industrija	350
201	ZELENA VRIJEŽA d.o.o.	Zagreb	Poljoprivreda	300
202	Perković trade d.o.o.	Aržano	Prerađivačka industrija	251
203	NOVA MOBILIA d.o.o.	Kaštel Sućurac	Trgovina	114

R.br.	Naziv poslovnog subjekta	Sjedište	Djelatnost u koju se investira	Iznos jamstva (000 kn)
204	OPG Majdenić Branko	Črnkovci	Poljoprivreda	100
205	PERFA-BIO d.o.o.	Donja Stubica	Poljoprivreda	9.999
206	Bioel d.o.o.	Đulovac	Prerađivačka industrija	7.499
207	OPG FRANE IVKOVIĆ	Zagreb	Poljoprivreda	950
208	AQUASPORT j.d.o.o.	Zagreb	Turizam	875
209	Trgo-kovina d.o.o.	Veliko Trgovišće	Prerađivačka industrija	912
210	BANKO d.o.o.	Split	Prerađivačka industrija	1.381
211	BANKO d.o.o.	Split	Prerađivačka industrija	2.276
212	DETERMINO d.o.o.	Zagreb	Prerađivačka industrija	506
213	TISKARA REPRINT d.o.o.	Zagreb	Os. uslužne djelatnosti	2.300
214	HORVAT d.o.o.	Donji Kraljevec	Poljoprivreda	1.024
215	KROMOPAK d.o.o.	Valpovo	Prerađivačka industrija	2.347
216	ŠUMARSTVO "JERBIĆ"	Virovitica	Prerađivačka industrija	198
217	ODVJETNICA IRENA KRSTIĆ	Zagreb	Os. uslužne djelatnosti	300
218	Dražen Brlić, nositelj OPG-a Brlić Dražen	Lukač	Poljoprivreda	148
219	OPG KALAZIĆ DALIBOR	Magadenovac	Poljoprivreda	175
220	HANGAR 18 d.o.o.	Koprivnica	Prerađivačka industrija	750
221	OBRT GARDY vl. Nikica Gardijan	Trogir	Turizam	751
222	METAL PRODUCT d.o.o.	Zagreb	Prerađivačka industrija	2.000
223	ARAMIS d.o.o.	Zagreb	Turizam	1.216
224	TERRA REX d.o.o.	Fažana	Turizam	1.103
225	BIOETERICA d.o.o.	Zagreb	Prerađivačka industrija	356
226	BONAVIA d.o.o.	Tenja	Prerađivačka industrija	814
227	SUSTAV JAVNIH BIKIKALA d.o.o.	Zagreb	Promet	432
228	Euro-Adria logistika d.o.o.	Zagreb	Trgovina	1.100
229	UGOSTITELJSTVO I TRGOVINA "ČUČEK", vl. Damir Čuček	Krapina	Turizam	600
230	TVORNICA TURBINA d.o.o.	Karlovac	Prerađivačka industrija	4.675
231	PROPLASTIKA d.o.o.	Samobor	Prerađivačka industrija	150
232	VIKI d.o.o.	Čakovec	Prerađivačka industrija	500
233	VIKI d.o.o.	Čakovec	Prerađivačka industrija	500
234	IDEA ISTRA turistička agencija i usluge u turizmu d.o.o.	Pula	Turizam	345
235	GRAFOINVEST d.o.o.	Varaždin	Prerađivačka industrija	100
236	Lilium Unum d.o.o.	Zagreb	Građevinarstvo	560
237	SIKA d.o.o.	Rijeka	Turizam	1.218
238	RIMAC AUTOMOBILI d.o.o.	Nedjelja	Prerađivačka industrija	2.627
239	GMT d.o.o.	Strmec Samoborski	Prerađivačka industrija	2.282
240	GMT d.o.o.	Strmec Samoborski	Prerađivačka industrija	800
241	GMT d.o.o.	Strmec Samoborski	Prerađivačka industrija	200
242	OPG DEBAK ZDENKO	Štitar	Poljoprivreda	75
243	POLIKLINIKA ZA GINEKOLOGIJU I OPSTETRICIJU GYNAEARS	Zagreb	Os. uslužne djelatnosti	528
244	AD ACTA PRIJEVODI d.o.o.	Zagreb	Os. uslužne djelatnosti	254

R.br.	Naziv poslovnog subjekta	Sjedište	Djelatnost u koju se investira	Iznos jamstva (000 kn)
245	OPG SREMAC JOZO	Semeljci	Poljoprivreda	1.725
246	SIKA d.o.o.	Rijeka	Turizam	1.227
247	RONA TRADE d.o.o.	Opatija	Turizam	3.586
248	OPG ĐURIŠEVIĆ PETAR	Kloštar Podravski	Poljoprivreda	445
249	FOTO BREZAR vl. Velimir Brezar	Jastrebarsko	Os. uslužne djelatnosti	227
250	CORSOL d.o.o.	Kutina	Prerađivačka industrija	151
251	MERIDIAN SOLIS 1 d.o.o.	Zadar	Prerađivačka industrija	1.497
252	MERIDIAN SOLIS 2 d.o.o.	Zadar	Prerađivačka industrija	1.457
253	OPG Bobok Josip	Jakšić	Poljoprivreda	184
254	STAR TURIST d.o.o.	Karlovac	Turizam	2.727
255	FREE-TECHNICS d.o.o.	Rijeka	Trgovina	500
256	PET PET d.o.o.	Zagreb	Os. uslužne djelatnosti	79
257	"SEOSKO IMANJE PEIČEVIĆ", obrt, vl. Vlatko Peičević	Otok	Prerađivačka industrija	194
258	SOLEKTRA d.o.o.	Čakovec	Prerađivačka industrija	671
259	SOLEKTRA d.o.o.	Čakovec	Prerađivačka industrija	1.033
260	DOMINOVIĆ d.o.o.	Zagreb	Trgovina	199
261	"BRČIĆ", polj. šumarska tvrtka, vl. Andrija Brčić	Vrbanja	Poljoprivreda	750
262	SITAL d.o.o.	Zagreb	Prerađivačka industrija	892
263	Ivan Ščuka, nositelj OPG-a ŠČUKA IVAN	Ferdinandovac	Poljoprivreda	479
264	OPG Kvetek Ivan	Valpovo	Poljoprivreda	1.509
265	"JURČIĆ DIZALICE", vl. Petar Jurčić	Kastav	Građevinarstvo	1.071
266	ISTARSKA VEZA j.d.o.o.	Pula	Os. uslužne djelatnosti	36
267	Spec. ordinacija za ginekologiju Ivana Šešo Blažić	Zaprešić	Os. uslužne djelatnosti	560
268	POTKONJE j.d.o.o.	Knin	Prerađivačka industrija	560
269	BARIČKIP d.o.o.	Kastav	Prerađivačka industrija	656
270	VETA d.o.o.	Karlovac	Prerađivačka industrija	254
271	AGROFARM, obrt, vl. Zvonimir Pavlović	Cerna	Prerađivačka industrija	240
272	Spec. ginekološka ordinacija Tihana Mazalin	Zagreb	Os. uslužne djelatnosti	827
273	ELEKTRONIČKA UPRAVLJANJA d.o.o.	Zagreb	Prerađivačka industrija	116
274	MLINČEK j.d.o.o.	Križevci	Prerađivačka industrija	239
275	ARS PLUS d.o.o.	Glina	Prerađivačka industrija	1.440
276	SANA, vl. Spomenka Kvesa Mančić	Zagreb	Os. uslužne djelatnosti	188
277	KMG d.o.o.	Vinica	Prerađivačka industrija	72
278	PEKARA "PULJIĆ", vl. Marija Puljić	Županja	Prerađivačka industrija	800
279	SANUS FEMINA d.o.o.	Rovinj	Os. uslužne djelatnosti	744
280	STEGA TISAK d.o.o.	Zagreb	Os. uslužne djelatnosti	1.500
281	Andro Radonić, nositelj OPG Radonić Andro	Gruda	Poljoprivreda	685
282	HOP d.o.o.	Rijeka	Trgovina	639
283	Poliklinika IMUNOMED	Zagreb	Os. uslužne djelatnosti	560
284	SANSEGUS d.o.o.	Mali Lošinj	Turizam	519
285	IVA NENADIĆ, vlasnica obrta za njegu lica i tijela LOLA	Zagreb	Os. uslužne djelatnosti	560

R.br.	Naziv poslovnog subjekta	Sjedište	Djelatnost u koju se investira	Iznos jamstva (000 kn)
286	ETI TRADE d.o.o.	Pazin	Os. uslužne djelatnosti	585
287	ACANTHO d.o.o.	Split	Os. uslužne djelatnosti	342
288	ELEKTRONIKA SMODLAKA d.o.o.	Split	Os. uslužne djelatnosti	406
289	Energosolar vl. Dejan Ćosić	Valpovo	Prerađivačka industrija	78
290	ZAMAR d.o.o.	Poreč	Prerađivačka industrija	602
291	LANA d.o.o.	Macinec	Prerađivačka industrija	205
292	MANAS d.o.o.	Split	Os. uslužne djelatnosti	4.458
293	FORTUNAL d.o.o.	Zagreb	Os. uslužne djelatnosti	1.191
294	DAMOR d.o.o.	Kaštel Sućurac	Turizam	114
295	FRIZERSKI SALON IDA d.o.o.	Varaždin	Os. uslužne djelatnosti	210
296	BEX d.o.o.	Jurdani	Proizvodnja	1.713
297	SLASTIČARSTVO CVEK d.o.o.	Nedelišće	Prerađivačka industrija	505
298	DOBAR PARTNER d.o.o.	Zagreb	Trgovina	2.526
299	PROXIMUS distribucija d.o.o.	Zagreb	Prerađivačka industrija	100
300	PEKARA KLAS d.o.o.	Trnovec Bartolovečki	Prerađivačka industrija	2.000
301	PEKARA KLAS d.o.o.	Trnovec Bartolovečki	Prerađivačka industrija	625
302	ZOBIĆ INVEST d.o.o.	Podturen	Turizam	98
303	Odvjetnica MARINA LACKOVIĆ	Daruvar	Os. uslužne djelatnosti	299
304	MALA ZEMLJA d.o.o.	Rijeka	Os. uslužne djelatnosti	851
305	MALA ZEMLJA d.o.o.	Rijeka	Os. uslužne djelatnosti	610
306	AMPULLA d.o.o.	Zagreb	Os. uslužne djelatnosti	173
307	A.M.S. - FOTOVOLTAIKA 1 d.o.o.	Darda	Prerađivačka industrija	760
308	VEMOS ENEKOL d.o.o.	Marija Bistrica	Os. uslužne djelatnosti	3.497
309	Ivica Ivančan, nositelj OPG-a Ivančan Ivica	Gola	Poljoprivreda	215
310	Ob. dom za smještaj starijih i nemoćnih osoba vl. Sanja Liber	Sračinec	Os. uslužne djelatnosti	186
311	SOLVIS d.o.o.	Varaždin	Prerađivačka industrija	1.500
312	CEDAR d.o.o.	Kastav	Prerađivačka industrija	6.000
313	SANJA obrt za proizvodnju, vl. Sanja Galetić	Zagreb	Prerađivačka industrija	304
314	TURBO - X d.o.o. za glazbene usluge	Velika Gorica	Os. uslužne djelatnosti	1.128
315	JERKIĆ d.o.o.	Zagreb	Građevinarstvo	600
316	TITAN-SISAK d.o.o.	Sisak	Proizvodnja	310
317	Poljoprivredni obrt DOMI, vl. Tomislav Špehar	Zapolje	Poljoprivreda	2.955
318	CONJAR-METAL, vlasnik obrta Damir Conjar	Staro Petrovo Polje	Prerađivačka industrija	151
319	JARI d.o.o.	Krapina	Prerađivačka industrija	1.922
320	ORSERA d.o.o.	Vrsar	Prerađivačka industrija	560
321	LOVRENČIĆ j.d.o.o.	Vinkovci	Os. uslužne djelatnosti	600
322	OPG Samardžić Želimir	Pakrac	Poljoprivreda	440
323	Poljoprivredna zadruga PAKOŠKA	Pakoštane	Prerađivačka industrija	923
324	UNCA SUNCA d.o.o.	Oriovac	Prerađivačka industrija	218
325	BRANDO Ugostiteljski obrt, vl. Ivanka Bagarić	Baška Voda	Turizam	85
326	INQUAM d.o.o.	Rovinj	Turizam	1.500

R.br.	Naziv poslovnog subjekta	Sjedište	Djelatnost u koju se investira	Iznos jamstva (000 kn)
327	HERBEA d.o.o.	Špišić Bukovica	Prerađivačka industrija	1.645
328	ARP d.o.o.	Sveti Ivan Zelina	Prerađivačka industrija	1.215
329	Obrt FLORA, vl. Mario Cvitić	Novska	Trgovina	260
330	Obrt za ugostiteljstvo "NOSTROMO", vl. Valter Karlović	Rabac	Prerađivačka industrija	66
331	BUKVA d.o.o.	Plitvička Jezera	Prerađivačka industrija	625
332	MIR I DOBRO j.d.o.o.	Selnica	Os. uslužne djelatnosti	1.473
333	GOSPODARSTVO DUVNJAK, obrt, vl. Luka Duvnjak	Đakovo	Poljoprivreda	440
334	GOSPODARSTVO DUVNJAK, obrt, vl. Luka Duvnjak	Đakovo	Poljoprivreda	113
335	GRAFPEX d.o.o.	Zagreb	Os. uslužne djelatnosti	2.459
336	GRAFPEX d.o.o.	Zagreb	Os. uslužne djelatnosti	980
337	ELNA KABEL d.o.o.	Zagreb	Os. uslužne djelatnosti	1.500
338	Peradarstvo "ŠEBESTIJAN", Miljenko Šebestijan	Kotoriba	Poljoprivreda	156
339	ZAMAR d.o.o.	Poreč	Prerađivačka industrija	542
340	HERCEGOVKA j.d.o.o.	Split	Os. uslužne djelatnosti	320
341	PROIZVODNJA POLJOPRIVREDNIH PROIZVODA, vl. Jurica Cafuk	Vidovec	Poljoprivreda	864
342	KRATKI I SLATKI, vl. Damira Nimčević Radovan	Zagreb	Os. uslužne djelatnosti	132
343	VALLERA d.o.o.	Jastrebarsko	Proizvodnja	435
344	TURIZAM KOVI d.o.o.	Zagreb	Turizam	1.105
345	AUTOPRIJEVOZ "PETIR", vl. DUBRAVKO PETIR	Velika Ludina	Os. uslužne djelatnosti	113
346	Poljoprivredna zadruga branitelj - Graditelj	Zemunik	Poljoprivreda	521
347	Poljoprivredna zadruga branitelj - Graditelj	Zemunik	Poljoprivreda	731
348	Poljoprivredna zadruga branitelj - Graditelj	Zemunik	Poljoprivreda	313
349	MARUS-ATM d.o.o.	Zagreb	Prerađivačka industrija	849
350	SIGNUMŠPED d.o.o.	Zagreb	Os. uslužne djelatnosti	2.000
351	MFP group d.o.o.	Dražice	Prerađivačka industrija	336
352	FREE-TECHNICS d.o.o.	Rijeka	Trgovina	1.142
353	SINAGO d.o.o.	Zagreb	Prerađivačka industrija	3.407
354	JARI d.o.o.	Krapina	Prerađivačka industrija	391
355	DINAMIC TRADE d.o.o.	Čakovec	Trgovina	1.250
356	EKOBRIKETI d.o.o.	Krapinske Toplice	Prerađivačka industrija	1.278
357	VIRIDISFARM-AS d.o.o.	Podpićan	Poljoprivreda	3.430
358	SOLARNA ENERGIJA MIRO d.o.o.	Vukovar	Prerađivačka industrija	84
359	Obrt OIE-SE, vl. Branko Slatina	Koprivnica	Prerađivačka industrija	129
360	PROJECTING, MANAGING, CONSULTING d.o.o.	Zagreb	Os. uslužne djelatnosti	178
361	obrta LIPA - PILANA, vl. Iva Miličević	Satnica Đakovačka	Prerađivačka industrija	232
362	PANONSKO MORE d.o.o.	Vukovar	Os. uslužne djelatnosti	1.480
363	DAS ENERGIJA d.o.o.	Zagreb	Prerađivačka industrija	375
364	PRIMA PARS d.o.o.	Zagreb	Prerađivačka industrija	12
365	VIA OPUZEN j.d.o.o.	Opuzen	Os. uslužne djelatnosti	559
366	Tiskarski obrt "TISKARA DVORNIK", vl. Dean Dvornik	Split	Os. uslužne djelatnosti	61
367	MBM d.o.o.	Lučko	Poljoprivreda	1.327

R.br.	Naziv poslovnog subjekta	Sjedište	Djelatnost u koju se investira	Iznos jamstva (000 kn)
368	SOLARNI SUSTAVI d.o.o.	Zagreb	Prerađivačka industrija	1.088
369	DIM-MES d.o.o.	Drniš	Prerađivačka industrija	4.000
370	Feroimpex automobilska tehnika d.o.o.	Bregana	Proizvodnja	11.500
371	DIM-MES d.o.o.	Drniš	Prerađivačka industrija	2.500
372	Tignino d.o.o.	Kaštel Gomilica	Turizam	1.041
373	VUFIT USLUGE d.o.o.	Zagreb	Građevinarstvo	579
374	OPG Helena Žulj	Kutina	Poljoprivreda	452
375	Instal centar d.o.o.	Zagreb	Os. uslužne djelatnosti	121
376	Ampera j.d.o.o.	Varaždin	Prerađivačka industrija	137
377	EMTEZE d.o.o.	Zagreb	Turizam	2.000
378	SUNCE PLUS d.o.o.	Koprivnica	Prerađivačka industrija	114
379	LONJSKO-DJAK j.d.o.o.	Krapje	Turizam	240
380	ENIT-M j.d.o.o.	Vratišinec	Prerađivačka industrija	68
381	WEBTEH d.o.o.	Zagreb	Os. uslužne djelatnosti	252
382	OMNIA GRUPA d.o.o.	Zagreb	Turizam	488
383	Nera d.o.o.	Buzet	Prerađivačka industrija	279
384	Dragan Andrišek, vlasnik obrta "AGRO-PIK"	Kutjevo	Poljoprivreda	210
UKUPNO				420.574

Prilog 2: Popis poduzetnika kojima je dodijeljena bespovratna potpora u 2013. godini

R. br.	Naziv poslovnog subjekta	Sjedište	Djelatnost	Iznos potpore (000kn)
1	MESOPRERADA d.o.o.	Slatina	Prerađivačka industrija	655
2	JURVAL d.o.o.	Vrbovec	Prerađivačka industrija	1.232
3	SITAL d.o.o.	Zagreb	Prerađivačka industrija	957
4	MIDI d.o.o.	Čakovec	Prerađivačka industrija	737
5	E-ELMES d.o.o.	Dugo Selo	Prerađivačka industrija	1.388
6	AZONPRINTER d.o.o.	Zagreb	Prerađivačka industrija	575
7	ZAGREBPETROL d.o.o.	Zagreb	Prerađivačka industrija	1.367
8	PIRAMIDA d.o.o.	Sesvete	Prerađivačka industrija	997
9	EKOBIT d.o.o.	Zagreb	IT	329
10	RS METALI d.d.	Sveta Nedjelja	Prerađivačka industrija	728
11	EUROLAM d.o.o.	Bestovje	Prerađivačka industrija	1.174
12	SIGMA PLUS d.o.o.	Makarska	Prerađivačka industrija	940
13	BALTAZAR d.o.o.	Koprivnica	Prerađivačka industrija	1.317
14	PANA d.o.o.	Čakovec	Prerađivačka industrija	960
15	KALINIĆ K+J, obrt	Virovitica	Prerađivačka industrija	365
16	SIGMAT d.o.o.	Slavonski Brod	Prerađivačka industrija	562
17	KRILO d.o.o.	Gvod	Prerađivačka industrija	255
18	SOBOČAN INTERIJERI d.o.o.	Mursko Središće	Prerađivačka industrija	802
19	TVORNICA MREŽA I AMBALAŽE d.o.o.	Tkon	Prerađivačka industrija	1.400
20	OPREMA - UREĐAJI d.d.	Ludbreg	Prerađivačka industrija	1.111
21	BANKO d.o.o.	Split	Prerađivačka industrija	300
22	PAN PARKET d.o.o.	Čačinci	Prerađivačka industrija	730
23	JARI PLAST d.o.o.	Krapina	Prerađivačka industrija	622
24	UNIWELD STROJEVI d.o.o.	Kamanje	Prerađivačka industrija	553
25	TEKIM d.o.o.	Beretinec	Prerađivačka industrija	616
26	POZAMANTERIJA-MATERIJALI, TRAKE, ČIPKE D.O.O.	Mursko Središće	Prerađivačka industrija	621
27	MURAPLAST d.o.o.	Kotoriba	Prerađivačka industrija	908
28	PRAJO BETON d.o.o.	Virovitica	Prerađivačka industrija	295
29	OSMI BIT d.o.o.	Zagreb	IT	602
30	JAVOROVIĆ d.o.o.	Virovitica	Prerađivačka industrija	1.372
31	TM d.o.o.	Čakovec	Prerađivačka industrija	1.326
32	DEKOD-TELEKOM d.o.o.	Samobor	Prerađivačka industrija	364
33	C.I.A.K. d.o.o.	Zagreb	Zaštita okoliša	1.295
34	ELCON GERETEBAU d.o.o.	Rijeka	Prerađivačka industrija	404
35	ANAMIL d.o.o.	ZAGREB	Prerađivačka industrija	597
36	REMIA PLAST d.o.o.	ZAGREB	Prerađivačka industrija	685
37	STROJNA OBRADA METALA "DIP" obrt	Sesvete-Kraljevec	Prerađivačka industrija	791
38	IZO d.o.o.	Žminj	Prerađivačka industrija	791
39	METAL OBAD d.o.o.	Varaž. Toplice	Prerađivačka industrija	433

R. br.	Naziv poslovnog subjekta	Sjedište	Djelatnost	Iznos potpore (000 kn)
40	INOX BRAMAR d.o.o.	Šibenik	Prerađivačka industrija	1.228
41	RIMEX proizvodnja i trgovina	Zagreb	Prerađivačka industrija	357
42	AEKS d.o.o.	Ivanić Grad	Zaštita okoliša	1.400
43	MLINOPROM d.o.o.	Zagreb	Prerađivačka industrija	1.400
44	MARIS d.o.o.	Šibenik	Zaštita okoliša	422
45	SPIROFLEX d.o.o.	Ručica	Prerađivačka industrija	849
46	PHOENIX d.o.o.	Orahovica	Prerađivačka industrija	326
47	NEOGRAF d.o.o.	Kraljevica	Prerađivačka industrija	1.122
48	ZMH HORVAT d.o.o.	Konjščina	Prerađivačka industrija	834
49	POSLOVNA INTELIGENCIJA d.o.o.	Zagreb	IT	544
50	JAN-SPIDER d.o.o.	Pitomača	Prerađivačka industrija	474
51	ALPLAS	Čazma	Prerađivačka industrija	366
52	SENKO d.o.o.	Čakovec	Prerađivačka industrija	261
53	HITTNER d.o.o.	Bjelovar	Prerađivačka industrija	584
54	PAPUK d.d.	Našice	Prerađivačka industrija	575
55	STIL-PEKARNA d.o.o.	Brezovica	Prerađivačka industrija	724
56	FED d.o.o.	Zagreb	Prerađivačka industrija	606
57	SAINTS HILLS d.o.o.	Zagreb	Prerađivačka industrija	395
58	ŠERIF EXPORT - IMPORT d.o.o.	Zagreb	Prerađivačka industrija	1.179
59	GORICA STAKLO d.o.o.	Velika Gorica	Prerađivačka industrija	573
60	Obrt METALAC SEVER	Vrbovec	Prerađivačka industrija	532
61	MIPEK d.o.o.	Križ	Prerađivačka industrija	743
62	ELEKTRODA ZAGREB d.d.	Zaprešić	Prerađivačka industrija	941
63	FEROIMPEX d.o.o.	Bregana	Prerađivačka industrija	280
64	MEDIA-SOFT d.o.o.	Čakovec	IT	290
65	CENTROMETAL d.o.o.	Macinec	Prerađivačka industrija	783
66	MULTICOM d.o.o.	Zagreb	Prerađivačka industrija	613
67	HSM-INFORMATIKA d.o.o.	Zagreb	IT	401
68	TISKARA PEČARIĆ-RADOČAJ d.o.o.	KARLOVAC	Prerađivačka industrija	262
69	CRO-GO d.o.o.	Solin	Prerađivačka industrija	509
70	Kamen Planit d.o.o.	Rogoznica	Prerađivačka industrija	857
71	JAŠKAPACK d.o.o.	Sesvete	Prerađivačka industrija	431
72	REINOX d.o.o.	Lopatinec	Prerađivačka industrija	639
73	TUBUS d.o.o.	Galižana	Prerađivačka industrija	1.200
74	AGROPROTEINKA d.d.	Zagreb	Zaštita okoliša	1.400
75	CS COMPUTER SYSTEMS d.o.o.	Zagreb	IT	271
76	ZOMA obrt	Sisak	Prerađivačka industrija	859
77	INTERNOVA d.o.o.	Pazin	Prerađivačka industrija	518
78	POSAVSKI HRAST d.o.o.	Novska	Prerađivačka industrija	650
79	GINCOPS d.o.o.	Koprivnica	Prerađivačka industrija	665

R. br.	Naziv poslovnog subjekta	Sjedište	Djelatnost	Iznos potpore (000 kn)
80	PRIMAX d.o.o.	Slavonski Brod	Prerađivačka industrija	251
81	TRIKO d.o.o.	Ilok	Prerađivačka industrija	312
82	IMPK d.o.o.	Ivanić Grad	Prerađivačka industrija	440
83	CJEVOMONT d.o.o.	Kutina	Prerađivačka industrija	295
84	ORKA-INOX d.o.o.	Zaprešić	Prerađivačka industrija	365
85	GRADBA d.o.o.	Lulač	Prerađivačka industrija	724
86	KAMING d.d.	Ljubeščica	Prerađivačka industrija	760
87	LOKVE d.o.o.	Lokve	Prerađivačka industrija	877
88	DUNDO-PROMET d.o.o.	Radoboj	Prerađivačka industrija	968
89	KEMOPLASTIKA d.o.o.	Zagreb	Prerađivačka industrija	275
90	ALARM AUTOMATIKA d.o.o.	Rijeka	Prerađivačka industrija	473
91	PLASTFORM d.o.o.	Sesvete	Prerađivačka industrija	677
92	APM-TRGOVINA d.o.o.	Gornja Stubica	Prerađivačka industrija	814
93	AGENS d.o.o.	Zagreb	Prerađivačka industrija	502
94	RV d.o.o.	Križevci	Prerađivačka industrija	536
95	GEOPROJEKT d.d.	Opatija	Prerađivačka industrija	681
96	Par-Mar d.o.o.	Zagreb	Prerađivačka industrija	392
97	NET d.o.o.	Čakovec	Prerađivačka industrija	668
98	TEHNO-ELEKTRO d.o.o.	Đakovo	Prerađivačka industrija	1.041
99	QUANTUM d.o.o.	Zagreb	Prerađivačka industrija	382
100	MULTINORM d.o.o.	Cerna	Prerađivačka industrija	492
101	LIMARIJA ŠIMIĆ d.o.o.	Belišće	Prerađivačka industrija	768
102	PERKOVIĆ TRADE d.o.o.	Aržano	Prerađivačka industrija	412
103	DIM-MES d.o.o.	Drniš	Prerađivačka industrija	885
UKUPNO				72.209