



## HRVATSKI SABOR

KLASA: 022-03/19-01/80

URBROJ: 65-19-02

Zagreb, 2. svibnja 2019.

### ZASTUPNICAMA I ZASTUPNICIMA HRVATSKOGA SABORA

### PREDSJEDNICAMA I PREDSJEDNICIMA RADNIH TIJELA

Na temelju članka 33. stavka 1. podstavka 3. Poslovnika Hrvatskoga sabora u prilogu upućujem.

- a) *Izješće o korištenju Europskih strukturnih i investicijskih fondova i pretpristupnih programa pomoći Europske unije za razdoblje od 1. srpnja do 31. prosinca 2017. godine*
- b) *Izješće o korištenju Europskih strukturnih i investicijskih fondova i pretpristupnih programa pomoći Europske unije za razdoblje od 1. siječnja do 30. lipnja 2018. godine*
- c) *Izješće o korištenju Europskih strukturnih i investicijskih fondova i pretpristupnih programa pomoći Europske unije za razdoblje od 1. srpnja do 31. prosinca 2018. godine*

koje je predsjedniku Hrvatskoga sabora u skladu sa Zaključkom Hrvatskoga sabora, donijetim na 14. sjednici, održanoj 24. listopada 2014. godine, dostavila Vlada Republike Hrvatske, aktom od 2. svibnja 2019. godine.

Za svoje predstavnike, koji će u njezino ime sudjelovati u radu Hrvatskoga sabora i njegovih radnih tijela, Vlada je odredila Gabrijelu Žalac, ministricu regionalnoga razvoja i fondova Europske unije, Velimira Žunca i Spomenku Đurić, državne tajnike u Ministarstvu regionalnoga razvoja i fondova Europske unije, te mr. sc. Anu Odak, Dragana Jelića, mr. sc. Davora Hušku, Tajanu Huzak, Kristinu Bilić, Katicu Mišković i Stellu Arneri, pomoćnike ministricu regionalnoga razvoja i fondova Europske unije.

  
**PREDSJEDNIK**  
Gordan Jandroković



**VLADA REPUBLIKE HRVATSKE**

**Klasa:** 022-03/19-14/02

**Urbroj:** 50301-25/05-19-3

**Zagreb,** 2. svibnja 2019.


**PREDSJEDNIKU HRVATSKOGA SABORA**

- Predmet:**
- a) Izvješće o korištenju Europskih strukturnih i investicijskih fondova i pretpristupnih programa pomoći Europske unije za razdoblje od 1. srpnja do 31. prosinca 2017. godine
  - b) Izvješće o korištenju Europskih strukturnih i investicijskih fondova i pretpristupnih programa pomoći Europske unije za razdoblje od 1. siječnja do 30. lipnja 2018. godine
  - c) Izvješće o korištenju Europskih strukturnih i investicijskih fondova i pretpristupnih programa pomoći Europske unije za razdoblje od 1. srpnja do 31. prosinca 2018. godine

U skladu sa Zaključkom Hrvatskoga sabora, klase: 022-03/14-01/101, urbroja: 6511-14-06, donijetim na 14. sjednici, održanoj 24. listopada 2014. godine, Vlada Republike Hrvatske podnosi:

- a) Izvješće o korištenju Europskih strukturnih i investicijskih fondova i pretpristupnih programa pomoći Europske unije za razdoblje od 1. srpnja do 31. prosinca 2017. godine
- b) Izvješće o korištenju Europskih strukturnih i investicijskih fondova i pretpristupnih programa pomoći Europske unije za razdoblje od 1. siječnja do 30. lipnja 2018. godine
- c) Izvješće o korištenju Europskih strukturnih i investicijskih fondova i pretpristupnih programa pomoći Europske unije za razdoblje od 1. srpnja do 31. prosinca 2018. godine.

Za svoje predstavnike, koji će u njezino ime sudjelovati u radu Hrvatskoga sabora i njegovih radnih tijela, Vlada je odredila Gabrijelu Žalac, ministricu regionalnoga razvoja i fondova Europske unije, Velimira Žunca i Spomenku Đurić, državne tajnike u Ministarstvu regionalnoga razvoja i fondova Europske unije, te mr. sc. Anu Odak, Dragana Jelića, mr. sc. Davora Hušku, Tajanu Huzak, Kristinu Bilić, Katicu Mišković i Stellu Arneri, pomoćnike ministricu regionalnoga razvoja i fondova Europske unije.



**IZVJEŠĆE O KORIŠTENJU EUROPSKIH STRUKTURNIH I INVESTICIJSKIH  
FONDOVA I PRETPRISTUPNIH PROGRAMA POMOĆI  
EUROPSKE UNIJE ZA RAZDOBLJE  
OD 1. SRPNJA DO 31. PROSINCA 2017. GODINE**

## SADRŽAJ

<b>1. UVOD</b> .....	<b>3</b>
<b>2. SAŽETI PREGLED PROVEDBE EUROPSKIH STRUKTURNIH I INVESTICIJSKIH FONDOVA, STRUKTURNIH INSTRUMENATA EUROPSKE UNIJE I INSTRUMENTA PRETPRISTUPNE POMOĆI PROGRAMA IPA</b> .....	<b>4</b>
2.1. PREGLED PROVEDBE (OPERATIVNIH) PROGRAMA FINANCIJSKOG RAZDOBLJA 2014. – 2020.....	4
2.2. PREGLED PROVEDBE KOMPONENTI PROGRAMA IPA I OPERATIVNIH PROGRAMA FINANCIJSKOG RAZDOBLJA 2007. – 2013. ....	6
<b>3. DETALJNI PREGLED PROVEDBE (OPERATIVNIH) PROGRAMA FINANCIJSKE PERSPEKTIVE 2014. – 2020.</b> .....	<b>8</b>
3.1. OPERATIVNI PROGRAM „KONKURENTNOST I KOHEZIJA“ .....	8
3.2. OPERATIVNI PROGRAM „UČINKOVITI LJUDSKI POTENCIJALI“ .....	15
3.3. PROGRAM RURALNOG RAZVOJA REPUBLIKE HRVATSKE ZA RAZDOBLJE 2014. – 2020. ....	19
3.4. OPERATIVNI PROGRAM ZA POMORSTVO I RIBARSTVO .....	25
3.5. OPERATIVNI PROGRAM ZA HRANU I/ILI OSNOVNU MATERIJALNU POMOĆ U OKVIRU FONDA EUROPSKE POMOĆI ZA NAJPOTREBITIJE .....	28
3.6. PROGRAMI TERITORIJALNE SURADNJE ZA FINANCIJSKO RAZDOBLJE 2014. – 2020. ....	31
3.6.1. Interreg IPA program prekogranične suradnje Hrvatska – Bosna i Hercegovina – Crna Gora 2014. – 2020. ....	31
3.6.2. Interreg IPA program prekogranične suradnje Hrvatska – Srbija 2014. – 2020. ....	31
3.6.3. Program prekogranične suradnje Interreg V-A Italija – Hrvatska 2014. – 2020. ....	32
3.6.4. Program prekogranične suradnje Interreg V-A Slovenija – Hrvatska 2014. – 2020. ....	32
3.6.5. Program prekogranične suradnje Interreg V-A Mađarska – Hrvatska 2014. – 2020. ....	32
3.6.6. Program transnacionalne suradnje Interreg V-B Dunav 2014. – 2020.....	33
3.6.7. Interreg V-B Jadransko-jonski program transnacionalne suradnje 2014. – 2020. ....	33
3.6.8. Program transnacionalne suradnje Interreg V-B Mediteran 2014. – 2020.....	33
3.6.9. Program transnacionalne suradnje Interreg V-B Središnja Europa 2014. – 2020. ....	34
3.6.10. Program međuregionalne suradnje INTERREG EUROPE 2014. – 2020.....	34
3.6.11. Program međuregionalne suradnje INTERACT III 2014. – 2020. ....	34

3.6.12. Program međuregionalne suradnje URBACT III 2014. – 2020.....	34
3.6.13. Program međuregionalne suradnje ESPON 2020 .....	35
<b>4. DETALJNI PREGLED PROVEDBE OPERATIVNIH PROGRAMA FINANCIJSKOG RAZDOBLJA 2007. – 2013. I INSTRUMENTA PRETPRISTUPNE POMOĆI PROGRAMA IPA .....</b>	<b>36</b>
4.1. OPERATIVNI PROGRAM „PROMET“ .....	36
4.2. OPERATIVNI PROGRAM „ZAŠTITA OKOLIŠA“ .....	38
4.3. OPERATIVNI PROGRAM „REGIONALNA KONKURENTNOST“ .....	41
4.4. OPERATIVNI PROGRAM „RAZVOJ LJUDSKIH POTENCIJALA“.....	44
4.5. KOMPONENTA I PROGRAMA IPA – POMOĆ U TRANZICIJI I JAČANJE INSTITUCIJA .....	46
4.6. KOMPONENTA II PROGRAMA IPA – PREKOGRANIČNA SURADNJA ....	48
4.7. KOMPONENTA V PROGRAMA IPA – RURALNI RAZVOJ .....	50
4.8. OPERATIVNI PROGRAM ZA RIBARSTVO REPUBLIKE HRVATSKE ZA PROGRAMSKO RAZDOBLJE 2007. – 2013. ....	52
<b>5. NEPRAVILNOSTI .....</b>	<b>53</b>
<b>6. JAČANJE SUSTAVA I POVEĆANJE UČINKOVITOSTI PROVEDBE EUROPSKIH STRUKTURNIH I INVESTICIJSKIH FONDOVA.....</b>	<b>57</b>
<b>7. PREGLED ISPUNJAVANJA PRETHODNIH (EX-ANTE) UVJETA ZA KORIŠTENJE ESI FONDOVA 2014. – 2020.....</b>	<b>58</b>
<b>8. ZAKLJUČAK.....</b>	<b>60</b>
Kratice .....	61
Popis grafikona.....	63
Popis tablica .....	64

## 1. UVOD

Temeljem Zaključka Hrvatskoga sabora donesenog na 14. sjednici održanoj 24. listopada 2014., Vlada Republike Hrvatske (VRH) obvezna je Hrvatskome saboru podnositi redovna šestomjesečna izvješća o korištenju europskih strukturnih i investicijskih (ESI) fondova i pretpristupnih programa pomoći Europske unije (EU).

Izvješće o korištenju ESI fondova i pretpristupnih programa pomoći EU za razdoblje od 1. srpnja do 31. prosinca 2017. (u daljnjem tekstu: Izvješće) obuhvaća ključne podatke o provedbi (operativnih) programa financijskog razdoblja 2014. – 2020.: Operativnog programa Konkurentnost i kohezija (OPKK), Operativnog programa Učinkoviti ljudski potencijali (OPULJP), Programa ruralnog razvoja (PRR) i Operativnog programa za pomorstvo i ribarstvo (OPPiR) polazeći od financijskih pokazatelja uspješnosti apsorpcije pojedinog (operativnog) programa, i to statusa ugovaranja, plaćanja i ovjeravanja, s posebnim osvrtom na trendove koji se mogu identificirati u odnosu na prethodno izvještajno razdoblje. Pored finacijskih pokazatelja iskorištenosti ESI fondova za svaki (operativni) program, Izvješće daje opisni prikaz stanja provedbe korištenja sredstava iz ESI fondova kroz prikaz pojedinih (operativnih) programa, s informacijama o tijelima u sustavu upravljanja i kontrole, pregledu objavljenih postupaka dodjele bespovratnih sredstava i drugim informacijama relevantnim za izvještajno razdoblje.

Također, Izvješće obuhvaća ključne podatke o provedbi Operativnih programa „Promet“ (OPP), „Zaštita okoliša“ (OPZO), „Regionalna konkurentnost“ (OPRK), „Razvoj ljudskih potencijala“ (OPRLJP) i Operativnog programa za ribarstvo (OPR), I, II i V komponente programa Instrumenta pretpristupne pomoći (IPA) u financijskom razdoblju 2007. – 2013. polazeći od financijskih pokazatelja uspješnosti apsorpcije pojedine komponente odnosno operativnog programa, i to statusa ugovaranja, plaćanja i ovjeravanja, s posebnim osvrtom na trendove koji se mogu identificirati u odnosu na informacije o statusu provedbe pojedine komponente programa IPA odnosno operativnog programa iz prethodnog izvještajnog razdoblja. Pored financijskih pokazatelja, Izvješće nudi opisni prikaz stanja provedbe svakog Operativnog programa i svake od komponenata programa IPA. Također, Izvješće sadrži i informacije o regionalnoj pokrivenosti (na razini županija, izraženo u postocima) ugovorenih projekata, tamo gdje su predmetni podaci dostupni s obzirom na status provedbe.

S jedne strane prikazuje se status koji se odnosi na predmetno izvještajno razdoblje (od 1. srpnja do 31. prosinca 2017.), te s druge strane status koji se odnosi na ukupno, kumulativno razdoblje od početka provedbe zaključno s 31. prosinca 2017.

Nadalje, Izvješće nudi sažeti pregled utvrđenih nepravilnosti u korištenju fondova EU i poduzetih postupanja po istima te pregled ispunjavanja prethodnih (*ex-ante*) uvjeta za korištenje ESI fondova 2014. – 2020.

## 2. SAŽETI PREGLED PROVEDBE EUROPSKIH STRUKTURNIH I INVESTICIJSKIH FONDOVA, STRUKTURNIH INSTRUMENTATA EUROPSKE UNIJE I INSTRUMENTA PRETPRISTUPNE POMOĆI PROGRAMA IPA

### 2.1. PREGLED PROVEDBE (OPERATIVNIH) PROGRAMA FINANCIJSKOG RAZDOBLJA 2014. – 2020.

U izvještajnom razdoblju došlo je do rasta svih financijskih pokazatelja provedbe. Ugovoreno je projekata u vrijednosti od 1,33 milijarde eura, odnosno 35,73 % od ukupno ugovorenih sredstava od početka provedbe. Krajnjim korisnicima i ugovarateljima plaćeno je 299,18 milijuna eura, odnosno 31,35 % od ukupno plaćenog iznosa od početka provedbe. Ovjereneno je 493,97 milijuna eura, odnosno 61,95 % od ukupno ovjerenog iznosa od početka provedbe. Istovremeno je Europska komisija (EK) doznačila iznos od 378,80 milijuna eura, što predstavlja 32,85 % ukupno doznačenog iznosa od početka provedbe programa.

Na dan 31. prosinca 2017. ukupno su ugovorene 3,74 milijarde eura, odnosno 34,82 % ukupno dodijeljenih sredstava. Ukupno je plaćeno 954,31 milijun eura, odnosno 8,90 % dodijeljenih sredstava. Ukupno je ovjereneno 797,43 milijuna eura, odnosno 7,43 % dodijeljenih sredstava, te je ukupno doznačeno 1,15 milijardi eura odnosno 10,75 % dodijeljenih sredstava, koja za (operativne) programe financijskog razdoblja 2014. – 2020. iznose 10,73 milijarde eura.

**Tablica 1: Financijski pokazatelji statusa provedbe (operativnih) programa financijskog razdoblja 2014. – 2020. u izvještajnom razdoblju od 1. srpnja do 31. prosinca 2017. (sredstva EU, u milijunima eura i postocima od dodijeljenih sredstava)**

(Operativni) program <sup>1</sup>	Dodijeljena sredstva	Ugovorena sredstva	%	Plaćena sredstva	%	Ovjerenena sredstva	%	Doznačena sredstva	%
OPKK	6.831,26	1.164,43	17,05	180,37	2,64	328,00	4,80	266,94	3,91
OPULJP	1.617,33	90,31	5,58	56,71	3,51	63,97	3,96	9,86	0,61
PRR	2.026,22	68,24	3,37	50,93	2,51	102,00	5,03	102,00	5,03
OPPiR	252,64	11,83	4,68	11,17	4,42	-	-	-	-
UKUPNO	10.727,45	1.334,81	12,44	299,18	2,79	493,97	4,60	378,80	3,53

<sup>1</sup> OPKK – Operativni program Konkurentnost i kohezija; OPULJP – Operativni program Učinkoviti ljudski potencijali; PRR – Program ruralnog razvoja; OPPiR – Operativni program za pomorstvo i ribarstvo.

**Tablica 2: Financijski pokazatelji statusa provedbe (operativnih) programa financijskog razdoblja 2014. – 2020. od početka provedbe do kraja izvještajnog razdoblja 31. prosinca 2017. (sredstva EU, u milijunima eura i postocima od dodijeljenih sredstava)**

(Operativni) program	Dodijeljena sredstva	Ukupno ugovorena sredstva	%	Ukupno plaćena sredstva	%	Ukupno ovjerena sredstva	%	Ukupno doznačena sredstva	%
OPKK	6.831,26	2.720,53	39,82	481,26	7,05	388,72	5,69	630,77	9,23
OPULJP	1.617,33	368,32	22,77	88,62	5,48	73,15	4,52	112,48	6,95
PRR	2.026,22	596,49	29,44	364,14	17,97	335,55	16,56	396,34	19,56
OPPiR	252,64	50,23	19,88	20,28	8,03	-	-	13,36	5,29
UKUPNO	10.727,45	3.735,57	34,82	954,31	8,90	797,43	7,43	1.152,95	10,75

**Tablica 3: Napredak u ugovaranju i plaćanju pojedinih (operativnih) programa u odnosu na zadnji dan prethodnog izvještajnog razdoblja (sredstva EU, u milijunima eura)**

(Operativni) program	Ugovoreno			(Operativni) program	Plaćeno		
	30.06.2017.	31.12.2017.	Indeks promjene <sup>2</sup>		30.06.2017.	31.12.2017.	Indeks promjene
OPKK	1.546,21	2.720,53	175,95	OPULJP	31,91	88,62	277,74
OPULJP	278,01	368,32	132,48	OPPiR	9,12	20,28	222,54
OPPiR	38,40	50,23	130,82	OPKK	304,02	481,26	158,30
PRR	528,26	596,49	112,92	PRR	313,21	364,14	116,26
UKUPNO	2.390,88	3.735,57	156,24	UKUPNO	658,25	954,31	144,98

U odnosu na prethodno Izvješće, prema indeksu promjene od 175,95 najznačajniji napredak u ugovaranju ostvaren je u OPKK-u s rastom od 75,95 %. Najveći napredak u plaćanju ostvaren je u OPULJP-u s indeksom promjene od 277,74 odnosno rastom od 177,74 %. Indeks promjene ugovaranja na razini ESI fondova iznosi 156,24 što predstavlja polugodišnji rast od 56,24 %. Indeks promjene plaćanja na razini ESI fondova iznosi 144,98 što predstavlja polugodišnji rast od 44,98 %.

ESI fondovi se provode po n+3 pravilu, što znači da se sredstva koja su alocirana za 2014. godinu moraju ovjeriti prema EK do kraja 2017.<sup>3</sup> Sredstva koja se ne ovjere do kraja n+3 godine se automatski opozivaju, odnosno država članica EU ih gubi iz svoje alokacije. Budući da trenutno financijsko razdoblje za EU fondove traje od 2014. do 2020., na kraju 2017. prvi puta u ovom financijskom razdoblju EK je obračunala korištenje po n+3 pravilu. Iz OPKK je ovjereno 388,72 milijuna eura čime je premašen cilj za 2017. godinu (cilj 248,94 milijuna eura). Iz OPULJP-a je ovjereno 73,60 milijuna eura čime je premašen cilj za 2017. (cilj 69,86 milijuna eura).<sup>4</sup>

<sup>2</sup> Vrijednost indeksa na 30.6.2017. iznosi 100.

<sup>3</sup> U slučaju OPPiR sredstva alocirana za 2014. godinu se pribrajaju sredstvima za 2015. godinu te n+3 godina podrazumijeva 2018. godinu.

<sup>4</sup> Za potrebe izračuna ostvarenja n+3 ciljeva, ovjerena sredstva obuhvaćaju sve troškove koji su ušli u sustav ovjeravanja, tj. uključene su i korekcije.



## 2.2. PREGLED PROVEDBE KOMPONENTI PROGRAMA IPA I OPERATIVNIH PROGRAMA FINANCIJSKOG RAZDOBLJA 2007. – 2013.

S 31. prosincem 2016. završilo je n+3<sup>5</sup> razdoblje provedbe programa. Tijekom 2017. slijedi postupno zatvaranje programa s krajnjim rokom u ožujku 2018. Jedina iznimka je IPA I koja će se provoditi do 14. siječnja 2020. Također, u slučaju OPR primjenjuje se n+2 pravilo te je razdoblje provedbe završilo 31. prosinca 2015., a konačni dokumenti za zatvaranje programa podneseni su u ožujku 2017. Slijedom toga, u izvještajnom razdoblju nije bilo provedbe OPR-a.

U razdoblju od 1. srpnja do 31. prosinca 2017. vrijednost ugovorenih projekata smanjena je za 109,98 milijuna eura.

Vrijednost plaćenih sredstava krajnjim korisnicima i ugovarateljima također je smanjena za 0,65 milijuna eura.

U izvještajnom razdoblju traženo je od EK (ovjereno) 12,85 milijuna eura, odnosno 1,13 % od ukupno traženog odnosno ovjerenog iznosa. Europska komisija (EK) je na račun Nacionalnog fonda doznačila iznos od 12,97 milijuna eura, što predstavlja 1,18 % ukupno doznačenog iznosa od početka provedbe programa.

Na dan 31. prosinca 2017. ukupno je ugovoreno 1,27 milijardi eura, odnosno 99,78 % ukupno dodijeljenih sredstava. Ukupno je plaćeno 1,12 milijardi eura odnosno 87,64 % dodijeljenih sredstava. Ukupno je traženo od EK (ovjereno) 1,13 milijardi eura, odnosno 88,77 %, a ukupno je doznačeno 1,09 milijardi eura odnosno 85,71 % dodijeljenih sredstava.

**Tablica 4: Financijski pokazatelji statusa provedbe svih Operativnih programa i komponenti programa IPA u izvještajnom razdoblju od 1. srpnja do 31. prosinca 2017. (sredstva EU, u milijunima eura i postocima od dodijeljenih sredstava)**

Program/ komponenta <sup>6</sup>	Dodijeljena sredstva	Ugovorena sredstva	%	Plaćena sredstva	%	Tražena (ovjerena) sredstva	%	Doznačena sredstva	%
OPP	236,98	-9,06	n/p	12,51	5,28	-	-	-	-
OPZO	281,10	-100,92	n/p	-30,00	n/p	0,10	0,03	0,00	0,00
OPRK	187,78	-	-	-0,07	n/p	-	-	-	-
OPRLJP	152,41	-	-	7,18	4,71	3,33	2,18	3,33	2,18
IPA I <sup>7</sup>	278,05	-	-	9,94	3,57	9,42	3,39	9,42	3,39
IPA II <sup>8</sup>	17,52	-	-	0,21	1,22	-	-	0,22	1,27
IPA V <sup>9</sup>	121,81	-	-	-0,02	n/p	-	-	-	-

<sup>5</sup> Sredstva alocirana za n godinu moraju se potrošiti najkasnije tri godine nakon n godine. S obzirom da je zadnja godina ovog financijskog razdoblja 2013. godina, sredstva su bila raspoloživa do 31. prosinca 2016. Iznimno, za OPR se primjenjuje pravilo n+2 te su sredstva bila raspoloživa do 31. prosinca 2015.

<sup>6</sup> OPP – Operativni program Promet; OPZO – Operativni program Zaštita okoliša; OPRK – Operativni program Regionalna konkurentnost; OPRLJP – Operativni program Razvoj ljudskih potencijala.

<sup>7</sup> Obuhvaća Nacionalni program, Nuklearnu sigurnost, članarine za programe Unije te Prijelazni instrument.

<sup>8</sup> Obuhvaća programe prekogranične suradnje s državama nečlanicama Europske unije za godišnje alokacije 2007. – 2013. i Transnacionalne programe za godišnje alokacije 2007. – 2009.

<sup>9</sup> Inicijalno dodijeljena sredstva, prije automatskog opoziva sredstava iznose 182.920.793 eura.

UKUPNO	1.275,66	-109,98	n/p	-0,24	n/p	12,85	1,01	12,97	1,02
--------	----------	---------	-----	-------	-----	-------	------	-------	------

**Tablica 5: Financijski pokazatelji statusa provedbe svih Operativnih programa i komponenti programa IPA od početka provedbe do kraja izvještajnog razdoblja 31. prosinca 2017. (sredstva EU, u milijunima eura i postocima od dodijeljenih sredstava)**

Program/ komponenta	Dodijeljena sredstva	Ukupno ugovorena sredstva	%	Ukupno plaćena sredstva	%	Ukupno tražena (ovjerena) sredstva	%	Ukupno doznačena sredstva	%
OPP	236,98	187,20	78,99	170,31	71,86	150,44	63,48	150,44	63,48
OPZO	281,10	354,77	126,21	279,49	99,43	267,04	95,00	266,95	94,97
OPRK	187,78	198,35	105,63	180,37	96,06	178,39	95,00	178,39	95,00
OPRLJP	152,41	152,05	99,76	144,63	94,89	144,79	95,00	144,79	95,00
IPA I	278,05	255,63	91,94	227,07	81,67	251,12	90,31	232,10	83,47
IPA II	17,52	17,22	98,27	15,16	86,55	16,32	93,15	15,32	87,42
IPA V	121,81	106,62	87,52	100,71	82,68	124,25	102,00	105,26	86,41
UKUPNO	1.275,66	1.271,84	99,70	1.117,74	87,62	1.132,35	88,77	1.093,24	85,70

**Tablica 6: Napredak u ugovaranju i plaćanju pojedinih Operativnih programa i komponenti programa IPA u odnosu na zadnji dan prethodnog izvještajnog razdoblja (sredstva EU, u milijunima eura)**

Program/ komponenta	Ugovoreno			Program/ komponenta	Plaćeno		
	30.06.2017.	31.12.2017.	Indeks promjene		30.06.2017.	31.12.2017.	Indeks promjene
IPA I	255,63	255,63	100,00	OPP	157,79	170,31	107,93
IPA II	17,22	17,22	100,00	OPRLJP	137,44	144,63	105,23
IPA V	106,62	106,62	100,00	IPA I	217,13	227,07	104,58
OPRK	198,35	198,35	100,00	IPA II	14,95	15,16	101,43
OPRLJP	152,05	152,05	100,00	IPA V	100,73	100,71	99,98
OPP	196,26	187,20	95,38	OPRK	180,45	180,37	99,96
OPZO	455,69	354,77	77,85	OPZO	309,48	279,49	90,31
UKUPNO	1.381,82	1.271,84	92,04	UKUPNO	1.117,98	1.117,74	99,98

### 3. DETALJNI PREGLED PROVEDBE (OPERATIVNIH) PROGRAMA FINANCIJSKE PERSPEKTIVE 2014. – 2020.

#### 3.1. OPERATIVNI PROGRAM „KONKURENTNOST I KOHEZIJA“

EK je 14. kolovoza 2017. donijela Odluku kojom se zbog tehničkog usklađivanja temeljem članka 92. stavka 3. Uredbe (EU) br. 1303/2013, iznos dodijeljenih sredstava iz Kohezijskog fonda (KF) u okviru OPKK-a smanjuje za 49,79 milijuna eura. Sukladno tome, u okviru OPKK-a na raspolaganju je 6,83 milijardi eura od čega 4,32 milijarde eura iz Europskog fonda za regionalni razvoj (EFRR) i 2,51 milijardi eura iz KF. Kada se tome pridoda nacionalno sufinanciranje, ukupna vrijednost iznosi 8,04 milijardi eura.

Do 31. prosinca 2017. ukupno je objavljeno 127 postupaka dodjele bespovratnih sredstava ukupne vrijednosti 33,78 milijardi kuna (4,44 milijarde eura). U izvještajnom razdoblju objavljena su 43 postupka dodjele bespovratnih sredstava ukupne vrijednosti 6,07 milijardi kuna (798,91 milijuna eura).

**Tablica 7: Popis objavljenih postupaka dodjele bespovratnih sredstava iz Operativnog programa „Konkurentnost i kohezija“ u izvještajnom razdoblju od 1. srpnja do 31. prosinca 2017. (bespovratna sredstva)**

Prioritetna os (PO)	Naziv postupka dodjele bespovratnih sredstava	Vrijednost bespovratnih sredstava (kn)
PO 1	Centar za napredne laserske tehnike (CALT)	121.304.417,38
	Razvoj i jačanje sinergija s horizontalnim aktivnostima programa OBZOR 2020:Twinning i ERA Chairs	9.000.000,00
PO 3	Internacionalizacija poslovanja MSP-ova putem organizacija za poslovnu podršku	38.000.000,00
PO 4	Povećanje energetske učinkovitosti i korištenja obnovljivih izvora energije u proizvodnim industrijama	304.000.000,00
	Energetska obnova i korištenje obnovljivih izvora energije u zgradama javnog sektora	1.110.000.000,00
	Postupak dodjele provedbe FI „ESIF Krediti za energetske učinkovitost za javne zgrade“ HBOR-u	190.000.000,00
	Postupak dodjele provedbe FI „ESIF Krediti za energetske učinkovitost za proizvodnu industriju“ HBOR-u	152.000.000,00
	Postupak dodjele provedbe FI „ESIF Krediti za energetske učinkovitost za privatni uslužni sektor (turizam i trgovina)“ HBOR-u	114.000.000,00
	Postupak dodjele provedbe FI „ESIF Krediti za energetske učinkovitost za javnu rasvjetu“ HBOR-u	152.000.000,00
PO 5	Projekt modernizacije meteorološke motriteljske mreže u RH – METMONIC	292.327.330,52
	Priprema studijske dokumentacije za projekte upravljanja rizicima od poplava	32.384.468,75

	Opremanje i osposobljavanje državnih intervencijskih postrojbi civilne zaštite	55.511.924,39
	Na putu do smanjenja rizika od katastrofa (SROK)	12.330.929,91
PO 6	Proširenje i modernizacija državne mreže za trajno praćenje kvalitete zraka – AIRQ	106.354.975,00
	Razvoj okvira za upravljanje ekološkom mrežom Natura 2000	158.503.452,80
	Postupak izravne dodjele za strateške projekte-Sustav odvodnje i pročišćavanja otpadnih voda aglomeracije Vodice – Tribunj – Srma Faza II	62.205.110,15
	Identifikacija i kartiranje morskih staništa	85.000.000,00
	Rugvica – Dugo Selo sustav odvodnje i pročišćavanja otpadnih voda	121.542.125,00
	Sustav prikupljanja i odvodnje otpadnih voda aglomeracije Varaždinske Toplice	35.422.661,00
	Sustav odvodnje i pročišćavanja otpadnih voda aglomeracije Donja Dubrava	135.652.414,41
	Sustav odvodnje i pročišćavanja otpadnih voda aglomeracije Mursko Središće	128.773.937,90
	Sustav vodoopskrbe, odvodnje i pročišćavanja otpadnih voda aglomeracije Jastrebarsko	97.836.673,60
	Poboljšanje vodno-komunalne infrastrukture aglomeracije Nin – Privlaka – Vrsi	222.770.500,80
	Poboljšanje vodno-komunalne infrastrukture aglomeracije Đakovo	152.261.357,46
	Poboljšanje vodno-komunalne infrastrukture aglomeracije Lipik – Pakrac	110.389.119,00
	Projekt vodoopskrbe i odvodnje Valpovo – Belišće	189.561.114,00
	Poboljšanje vodno-komunalne infrastrukture na području aglomeracija Vinkovci, Otok, Ivankovo i Cerna za prijavu izgradnje vodno-komunalne infrastrukture	272.134.035,00
	Razvoj vodno-komunalne infrastrukture aglomeracije Pleternica	99.099.103,00
	Poboljšanje vodno-komunalne infrastrukture na području aglomeracije Požega	124.444.841,93
	Sustav odvodnje i pročišćavanja otpadnih voda Aglomeracije Velika Gorica	268.788.163,00
	Nabava dodatne opreme za Županijski centar za gospodarenje otpadom Marišćina	4.256.970,00
	Razvoj sustava praćenja stanja očuvanosti vrsta i stanišnih tipova	70.550.000,00
	ITU – Revitalizacija kompleksa Benčić (Cigleni i T-objekt)	68.206.564,00

	ITU – CENTAR ZA MLADE i novo urbanističko rješenje za prostor oko Centra	33.150.000,00
	Regionalni vodoopskrbni sustav Zagrebačke županije – Zagreb Istok	483.953.845,00
PO 7	Poziv za sufinanciranje izrade Studije izvedivosti s analizom troškova i koristi za nabavu novih putničkih vlakova u željezničkom prometu	850.000,00
	Poziv za sufinanciranje izrade Nacionalnog plana razvoja obalnog linijskog pomorskog prometa	6.000.000,00
	Poziv za sufinanciranje unaprjeđenja lučke infrastrukture u funkciji obalnog linijskog pomorskog prometa	176.470.588,00
	Poziv za sufinanciranje modernizacije tramvajske infrastrukture na području grada Osijeka	215.000.000,00
PO 8	Razvoj poduzetništva u gradu Petrinji	21.250.000,00
	Razvoj poduzetništva u gradu Benkovcu	11.900.000,00
	Razvoj poduzetništva u gradu Belom Manastiru	4.250.000,00
	Razvoj poduzetništva u gradu Kninu	22.250.000,00

Temeljem pokrenutih postupaka dodjele bespovratnih sredstava, do 31. prosinca 2017. sklopljeno je 2.788 ugovora o dodjeli bespovratnih sredstava ukupne vrijednosti 2,72 milijardi eura (sredstva EU). U izvještajnom razdoblju sklopljena je 1.488 ugovora o dodjeli bespovratnih sredstava ukupne vrijednosti 1,16 milijardi eura (sredstva EU).

Ukupna plaćanja prema korisnicima izvršena su u iznosu od 481,26 milijuna eura (sredstva EU). U izvještajnom razdoblju korisnicima je plaćeno 180,37 milijuna eura (sredstva EU). Ukupno je do 31. prosinca 2017. ovjereno 388,72 milijuna eura (sredstva EU), a u izvještajnom razdoblju 328,00 milijuna eura (sredstva EU). Ukupno je doznačeno 630,77 milijuna eura, a u izvještajnom razdoblju doznačeno je 266,94 milijuna eura.

**Tablica 8: Financijski pokazatelji statusa provedbe Operativnog programa „Konkurentnost i kohezija“ u izvještajnom razdoblju od 1. srpnja do 31. prosinca 2017. (sredstva EU, u milijunima eura i postocima od dodijeljenih sredstava)**

Prioritetna os (PO) <sup>10</sup>	Dodijeljena sredstva	Ugovorena sredstva	%	Plaćena sredstva	%	Ovjerena sredstva	%	Doznačena sredstva	%
PO 1	664,79	77,28	11,63	15,73	2,37	-	-		
PO 2	307,95	6,06	1,97	0,36	0,12	-	-		
PO 3	970,00	183,40	18,91	59,77	6,16	140,41	14,47		
PO 4	531,81	135,22	25,43	2,92	0,55	-	-		
PO 5	245,40	42,73	17,41	-	-	-	-		
PO 6	1.987,36	544,57	27,40	60,08	3,02	57,66	2,90		
PO 7	1.260,42	100,26	7,95	4,94	0,39	34,46	2,73		
PO 8	356,50	60,18	16,88	7,08	1,99	2,51	0,70		
PO 9	270,91	3,66	1,35	19,32	7,13	71,07	26,23		
PO 10	236,11	11,09	4,70	10,16	4,30	21,88	9,27		
UKUPNO	6.831,26	1.164,43	17,05	180,37	2,64	328,00	4,80	266,94	3,91

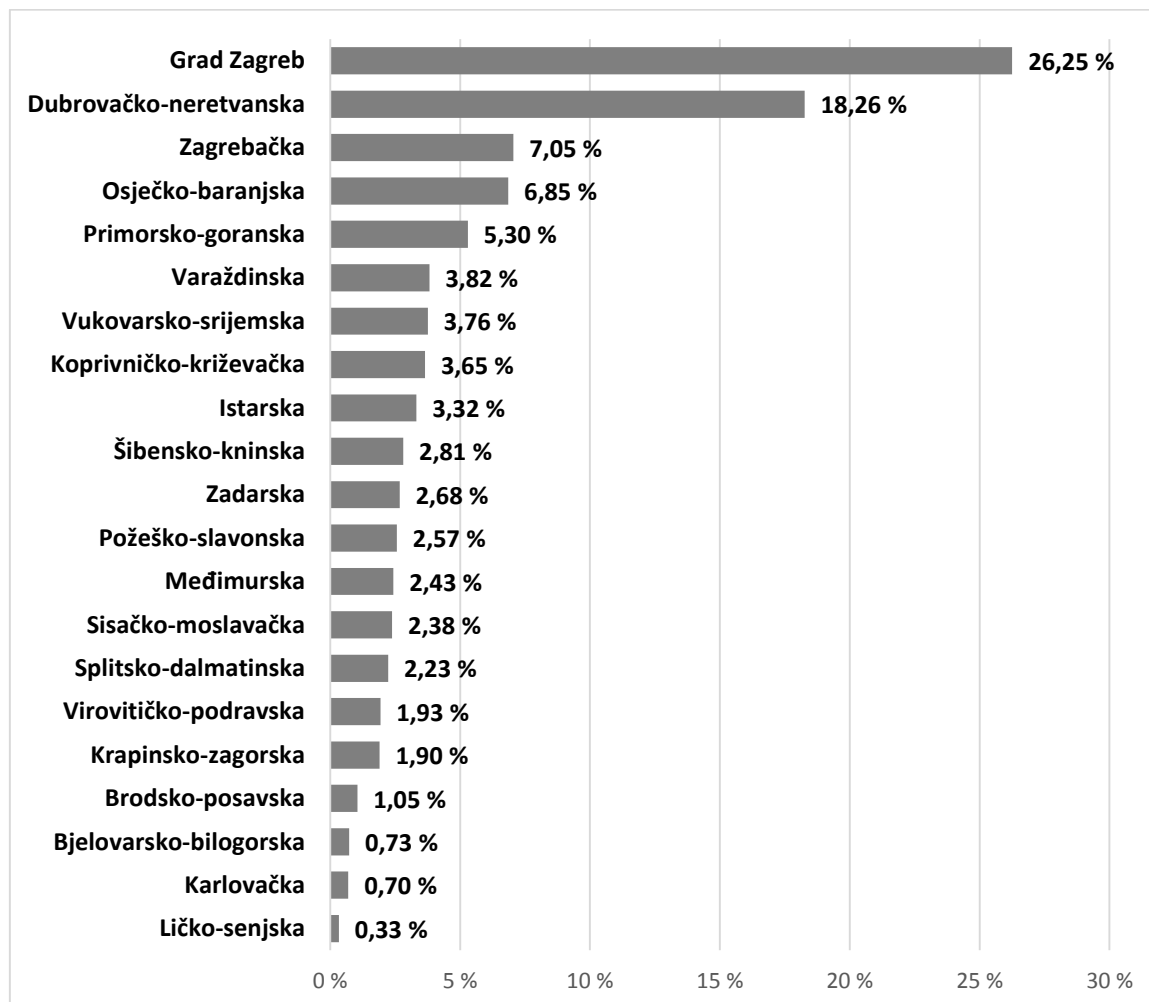
**Tablica 9: Financijski pokazatelji statusa provedbe Operativnog programa „Konkurentnost i kohezija“ od početka provedbe do kraja izvještajnog razdoblja 31. prosinca 2017. (sredstva EU, u milijunima eura i postocima od dodijeljenih sredstava)**

Prioritetna os (PO)	Dodijeljena sredstva	Ukupno ugovorena sredstva	%	Ukupno plaćena sredstva	%	Ukupno ovjerena sredstva	%	Ukupno doznačena sredstva	%
PO 1	664,79	100,48	15,11	17,50	2,63	-	-		
PO 2	307,95	6,06	1,97	0,36	0,12	-	-		
PO 3	970,00	527,33	54,36	190,08	19,60	201,13	20,74		
PO 4	531,81	139,14	26,16	4,55	0,86	-	-		
PO 5	245,40	42,73	17,41	-	-	-	-		
PO 6	1.987,36	739,12	37,19	81,19	4,09	57,66	2,90		
PO 7	1.260,42	738,76	58,61	57,64	4,57	34,46	2,73		
PO 8	356,50	160,54	45,03	14,19	3,98	2,51	0,70		
PO 9	270,91	156,61	57,81	89,09	32,88	71,07	26,23		

<sup>10</sup> Prioritetna os 1: Jačanje gospodarstva primjenom istraživanja i inovacija; Prioritetna os 2: Korištenje informacijske i komunikacijske tehnologije; Prioritetna os 3: Poslovna konkurentnost; Prioritetna os 4: Promicanje energetske učinkovitosti i obnovljivih izvora energije; Prioritetna os 5: Klimatske promjene i upravljanje rizicima; Prioritetna os 6: Zaštita okoliša i održivost resursa; Prioritetna os 7: Povezanost i mobilnost; Prioritetna os 8: Socijalno uključivanje i zdravlje; Prioritetna os 9: Obrazovanje, vještine i cjeloživotno učenje; Prioritetna os 10: Tehnička pomoć.

PO 10	236,11	109,78	46,49	26,66	11,29	21,88	9,27		
UKUPNO	6.831,26	2.720,53	39,82	481,26	7,05	388,72	5,69	630,77	9,23

**Grafikon 1: Grafički prikaz geografske rasprostranjenosti projekata u okviru shema dodjele bespovratnih sredstava Operativnog programa Konkurentnost i kohezija od početka provedbe do kraja izvještajnog razdoblja 31. prosinca 2017. (sredstva EU, u postocima)**



U izvještajnom razdoblju MRRFEU u svojstvu Upravljačkog tijela (UT) OPKK-a donijelo je izmijenjenu verziju smjernica kojima se uređuje postupanje tijela SUK-a, ponajprije u kontekstu utvrđivanja postupovnih pravila u odnosu na poslovne procese koji se provode putem sustava eFondovi. Odlukom ministrice regionalnoga razvoja i fondova Europske unije u studenome 2017. na snagu su stupila Zajednička nacionalna pravila, verzija 3.1. Posrednička tijela obvezna su uskladiti priručnike o postupanju, za koje UT izdaje prethodnu suglasnost.

MRRFEU je u izvještajnom razdoblju u rad pustilo sustav eFondovi kao sveobuhvatno informatičko rješenje za učinkovito upravljanje i praćenje operativnih programa i provedbe projekata financiranih iz ESI fondova u programskom razdoblju 2014. – 2020. Sustavom je omogućena objava postupaka dodjele bespovratnih sredstava i elektronička priprema i zaprimanje projektnih prijava, kao i provedba projekata u pogledu administracije istih i komunikacije s nadležnim tijelima u skladu sa zahtjevima e-kohezije uvedenim od strane institucija EU, a u cilju osiguranja u potpunosti elektroničke komunikacije korisnika bespovratnih sredstava i nadležnih institucija.

Agencija za reviziju sustava provedbe programa Europske unije (ARPA) u svojstvu Tijela za reviziju započela je 24. veljače 2017. reviziju sustava vezano uz provjeru učinkovitosti ključnih zahtjeva 1, 2, 4 i 5 u tijelima SUK-a OPKK, koja je trajala do siječnja 2018., a u drugoj polovici 2017. intenzivno su se odvijale revizijske aktivnosti te su održani brojni sastanci revizora s predstavnicima UT-a i svih PT-ova. ARPA je provela i reviziju operacija u okviru OPKK 2014. – 2020., za izdatke nastale provedbom financijskih instrumenata. Konačna izvješća o obavljenoj reviziji operacija dostavljena su UT-u 27. srpnja 2017., za dva tijela za provedbu financijskih instrumenata: Hrvatsku banku za obnovu i razvitak (HBOR) i Hrvatsku agenciju za malo gospodarstvo, inovacije i investicije (HAMAG-BICRO). Revizijom nisu utvrđeni nalazi.

Dodatno, Državni ured za reviziju 6. listopada 2017. dostavio je UT-u obavijest o početku revizije učinkovitosti provedbe Operativnog programa Konkurentnost i kohezija 2014. – 2020. Revizija se odvijala u UT-u s naglaskom na područja primjene pravnog i institucionalnog okvira te praćenja provedbe s uvidom u podatke i pokazatelje za cijeli OPKK. Dio revizijskih aktivnosti odnosio se na provedbu pojedinih prioriteta, a temeljem revizijskog uzorka odabrane su PO 6 „Zaštita okoliša i održivost resursa“, PO 7 „Povezanost i mobilnost“ te PO 9 „Obrazovanje, vještine i cjeloživotno učenje“ te su tako subjekti revizije bila i sljedeća posrednička tijela: Ministarstvo zaštite okoliša i energetike (MZOE), Ministarstvo mora, prometa i infrastrukture (MMPD), Fond za zaštitu okoliša i energetske učinkovitost (FZOEU), Hrvatske vode te Središnja agencija za financiranje i ugovaranje programa i projekata Europske unije (SAFU). Dio revizijskih aktivnosti vezano za ovjeravanje izdataka proveden je u dijelu Ministarstva financija (MFIN) koji obnaša funkcije Tijela za ovjeravanje. Izvješće o obavljenoj reviziji učinkovitosti provedbe OPKK 2014. – 2020. revidiranim tijelima dostavljeno je 17. svibnja 2018.

Temeljem Revizije funkcionalnosti sustava upravljanja nepravilnostima za ESI fondove, koju je tijekom 2017. provela Samostalna služba za unutarnju reviziju MRRFEU-a, UT-u je 20. studenoga 2017. MFIN-u dostavilo nacrt Objedinjenog revizijskog izvješća o horizontalnoj reviziji funkcionalnosti sustava upravljanja nepravilnostima i Akcijski plan. UT se dopisom od 24. studenoga 2017. očitovao na dostavljene dokumente, a Konačno objedinjeno revizijsko izvješće i Akcijski plan horizontalnih mjera dostavljeni su UT-u 30. ožujka 2018.

Odbor za praćenje (OzP) OPKK-a održao je 9. sjednicu 11. prosinca 2017. Na sjednici su usvojeni Godišnji komunikacijski plan za 2018., izmijenjeni Plan vrednovanja OPKK-a, kriteriji i metodologija za odabir operacija unutar Investicijskog prioriteta 4c/ Specifičnog cilja 4c4 „Povećanje učinkovitosti sustava javne rasvjete“, izmjena kriterija i metodologije za odabir operacija unutar Investicijskog prioriteta 2a/ Specifičnog cilja 2a1 „Razvoj infrastrukture širokopojasne mreže sljedeće generacije u područjima bez infrastrukture širokopojasne mreže sljedeće generacije i bez dovoljno komercijalnog interesa, za maksimalno povećanje socijalne i ekonomske dobiti“ te kriteriji i metodologija za odabir operacija unutar Investicijskog prioriteta 10a/ Specifičnog cilja 10a3 „Povećanje relevantnosti strukovnog obrazovanja kroz poboljšanje uvjeta za stjecanje praktičnih vještina u ciljanim sektorima srednjeg strukovnog obrazovanja s ciljem postizanja veće zapošljivosti učenika srednjeg strukovnog obrazovanja“. U listopadu 2017. je proveden 13. postupak pisanog odlučivanja kojim su usvojeni kriteriji za odabir operacija i pripadajuće metodologije unutar Investicijskog prioriteta 6/ Specifičnog cilja 6e2 „Obnova brownfield područja (bivša vojna i/ili industrijska područja)“ unutar mehanizma integriranih teritorijalnih ulaganja (ITU). U prosincu 2017. su provedena dva postupka pisanog odlučivanja: 14. postupak pisanog odlučivanja kojim su usvojeni kriteriji za odabir operacija i pripadajuće metodologije u okviru Investicijskog prioriteta 4c/ Specifičnog cilja 4c3 „Povećanje učinkovitosti sustava toplinarstva“ unutar ITU mehanizma te 15. postupak pisanog odlučivanja kojim su usvojeni kriteriji za odabir operacija i pripadajuće metodologije za odabir operacija unutar Investicijskog prioriteta 9a/ Specifičnog cilja 9a4 „Provedba pilot aktivnosti



koje imaju za cilj promociju socijalne uključenosti i smanjenje siromaštva ratnih veterana i civilnih žrtava domovinskog rata“, izmjene kriterija i metodologije za odabir operacija unutar Investicijskog prioriteta 2a/ Specifičnog cilja 2a1 „Razvoj infrastrukture širokopojasne mreže sljedeće generacije u područjima bez infrastrukture širokopojasne mreže sljedeće generacije i bez dovoljno komercijalnog interesa, za maksimalno povećanje socijalne i ekonomske dobrobiti“ i unutar Investicijskog prioriteta 3d/ Specifičnog cilja 3d1 „Poboljšani razvoj i rast MSP-ova na domaćem i stranim tržištima i 3d2 Povećana inovativnost MSP-ova te ažurirani Popis velikih projekata.

U izvještajnom razdoblju UT je provelo 11 provjera na razini sustava, tj. u Posredničkim tijelima, od toga tri redovne, godišnje provjere na razini sustava (u Ministarstvu znanosti i obrazovanja (MZO) kao Posredničkom tijelu razine 1 (PT1), u FZOEU-u te Hrvatskim vodama kao Posredničkim tijelima razine 2 (PT2)), četiri *ad hoc* provjere na razini sustava (u MZO-u kao PT1, Hrvatskim vodama kao PT2 i dvije *ad hoc* provjere u HAMAG-BICRO-u kao PT2), jedna provjera na licu mjesta (u FZOEU-u kao PT2), te tri provjere na razini sustava prije slanja Zahtjeva za plaćanje prema EK (u HAMAG-BICRO-u, SAFU-u i Hrvatskim vodama kao PT2). UT je u izvješćima o provedenim provjerama na razini sustava dalo konkretne preporuke za postupanje pojedinim posredničkim tijelima.

Na dan 31. prosinca 2017. u UT-u ukupno je zaposleno 138 službenika, dok je ukupan broj zaposlenih u Tijelima SUK-a OPKK-a 777.

### 3.2. OPERATIVNI PROGRAM „UČINKOVITI LJUDSKI POTENCIJALI“

EK je tijekom listopada 2017. donijela Odluku o povećanju alokacije za Inicijativu za zapošljavanje mladih (IZM) za 35,12 milijuna eura te je sukladno tome došlo do izmjene OPULJP-a. U okviru OPULJP-a na raspolaganju je 1,62 milijardi eura od čega 1,41 milijarde eura iz Europskog socijalnog fonda (ESF) i 202,59 milijuna eura iz Inicijative za zapošljavanje mladih (IZM). Kada se tome pridoda nacionalno sufinanciranje, ukupna vrijednost iznosi 1,88 milijardi eura.

Do 31. prosinca 2017. ukupno su objavljena 62 postupka dodjele bespovratnih sredstava ukupne vrijednosti 4,91 milijardi kuna (645,96 milijuna eura), od čega 23 otvorena postupka dodjele bespovratnih sredstava ukupne vrijednosti 2,57 milijardi kuna (338,03 milijuna eura) i 39 izravnih postupaka dodjele bespovratnih sredstava ukupne vrijednosti 2,34 milijarde kuna (307,93 milijuna eura). U izvještajnom razdoblju objavljeno je 16 postupaka dodjele bespovratnih sredstava ukupne vrijednosti 779,29 milijuna kuna (102,54 milijuna eura), od čega 5 otvorenih postupaka dodjele bespovratnih sredstava ukupne vrijednosti 429,84 milijuna kuna (56,56 milijuna eura) i 11 izravnih postupaka dodjele bespovratnih sredstava ukupne vrijednosti 349,45 milijuna kuna (45,98 milijuna eura).

**Tablica 10: Popis objavljenih postupaka dodjele bespovratnih sredstava iz Operativnog programa „Učinkoviti ljudski potencijali“ u izvještajnom razdoblju od 1. srpnja do 31. prosinca 2017. (bespovratna sredstva)**

Prioritetna os (PO)	Naziv postupka dodjele bespovratnih sredstava	Vrijednost bespovratnih sredstava (kn)
PO 1	SHARE-Istraživanje o zdravlju, starenju i umirovljenju	10.122.000,00
PO 2	Podrška programima usmjerenim mladima	12.000.000,00
	Podrška socijalnom uključivanju i zapošljavanju marginaliziranih skupina	99.918.750,00
	Specijalističko usavršavanje doktora medicine	217.919.238,02
PO3	Internacionalizacija visokog obrazovanja – razvoj studijskih programa na stranim jezicima u prioritetnim područjima i združenih studija	50.000.000,00
	Dodjela stipendija studentima u prioritetnim područjima (STEM)	186.081.000,00
	Modernizacija sustava stručnog usavršavanja nastavnika strukovnih predmeta	11.925.606,25
	Promocija učeničkih kompetencija i strukovnog obrazovanja kroz strukovna natjecanja i smotre	41.403.075,00
PO4	Izrada standardne platforme za web upitnike i Sustav za upravljanje kvalitetom i dokumentiranje kvalitete statističkih istraživanja	3.595.000,00
	Modernizacija poslovanja Carinske uprave u Republici Hrvatskoj – Carinska uprava	14.401.633,00
	Uspostava integralnog Sustava za upravljanje službenom dokumentacijom Republike Hrvatske – Središnji državni ured za razvoj digitalnog društva	12.856.125,00

Uvođenje sustava upravljanja kvalitetom u javnu upravu RH i Razvoj kompetencijskog okvira za zaposlene u javnoj upravi	53.650.000,00
Tehnička obuka na alatima za praćenje i nadzor e-trgovine i nabava alata	6.847.000,00
Jačanje kapaciteta tijela javne vlasti, udruga i medija za provedbu Zakona o pravu na pristup informacijama – Povjerenica za informiranje	600.000,00
Učinkovitiji sustav financijskog i statističkog izvještavanja – Ministarstvo financija i Uspostava učinkovitog sustava ocjene i odobravanja investicijskih projekata koji se financiraju ili sufinanciraju sredstvima državnog proračuna i proračuna jedinica lokalne i područne (regionalne) samouprave	7.968.825,00
Kultura u centru – potpora razvoju civilno-javnog partnerstva u kulturi I. faza	50.000.000,00

Temeljem pokrenutih postupaka dodjele bespovratnih sredstava, do 31. prosinca 2017. sklopljeno je 410 ugovora o dodjeli bespovratnih sredstava ukupne vrijednosti 368,32 milijuna eura (sredstva EU). U izvještajnom razdoblju sklopljeno je 160 ugovora o dodjeli bespovratnih sredstava ukupne vrijednosti 90,31 milijuna eura (sredstva EU).

Ukupna plaćanja prema korisnicima izvršena su u iznosu od 88,62 milijuna eura (sredstva EU). U izvještajnom razdoblju korisnicima je plaćeno 56,71 milijuna eura (sredstva EU). Ukupno je do 31. prosinca 2017. ovjeren 73,15 milijuna eura (sredstva EU), a u izvještajnom razdoblju 63,97 milijuna eura (sredstva EU). Ukupno je doznačeno 112,48 milijuna eura, a u izvještajnom razdoblju 9,86 milijuna eura (sredstva EU). Kod doznačenih sredstava, 103,30 milijuna eura odnosi se na predfinanciranje, a 9,18 milijuna eura odnosi se na primljena sredstva po zahtjevima za međuplaćanja.

**Tablica 11: Financijski pokazatelji statusa provedbe Operativnog programa „Učinkoviti ljudski potencijali“ u izvještajnom razdoblju od 1. srpnja do 31. prosinca 2017. (sredstva EU, u milijunima eura i postocima od dodijeljenih sredstava)**

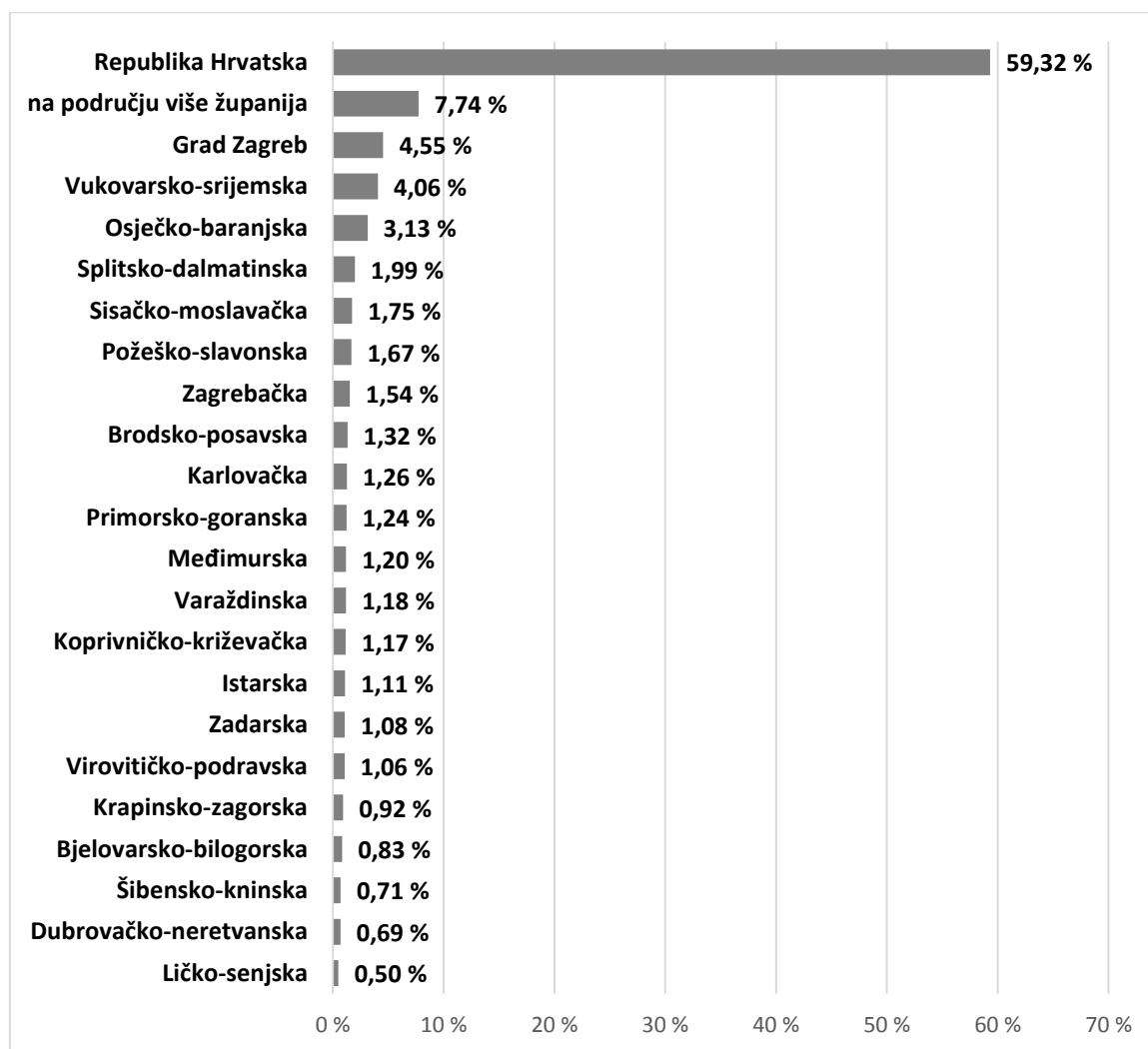
Prioritetna os <sup>11</sup> (PO)	Dodijeljena sredstva	Ugovorena sredstva	%	Plaćena sredstva	%	Ovjerena sredstva	%	Doznačena sredstva	%
PO 1 (ESF)	365,46	7,69	2,10	0,65	0,18	0,65	0,18		
PO 1 (IZM)	202,59	-	-	24,54	12,11	24,71	12,20		
PO 2	328,00	27,15	8,28	8,18	2,50	3,37	1,03		
PO 3	450,00	52,60	11,69	12,94	2,87	24,87	5,53		
PO 4	191,28	2,60	1,36	0,88	0,46	0,24	0,13		
PO 5	80,00	0,27	0,34	9,53	11,92	10,12	12,65		
<b>UKUPNO</b>	<b>1.617,33</b>	<b>90,31</b>	<b>5,58</b>	<b>56,71</b>	<b>3,51</b>	<b>63,97</b>	<b>3,96</b>	<b>9,86</b>	<b>0,61</b>

<sup>11</sup> Prioritetna os 1: Visoka zapošljivost i mobilnost radne snage; Prioritetna os 2: Socijalno uključivanje; Prioritetna os 3: Obrazovanje i cjeloživotno učenje; Prioritetna os 4: Dobro upravljanje; Prioritetna os 5: Tehnička pomoć.

**Tablica 12: Financijski pokazatelji statusa provedbe Operativnog programa „Učinkoviti ljudski potencijali“ od početka provedbe do kraja izvještajnog razdoblja 31. prosinca 2017. (sredstva EU, u milijunima eura i postocima od dodijeljenih sredstava)**

Prioritetna os (PO)	Dodijeljena sredstva	Ukupno ugovorena sredstva	%	Ukupno plaćena sredstva	%	Ukupno ovjerena sredstva	%	Ukupno doznačena sredstva	%
PO 1 (ESF)	365,46	78,80	21,56	0,65	0,18	0,65	0,18		
PO 1 (IZM)	202,59	91,61	45,22	34,01	16,79	33,89	16,73		
PO 2	328,00	57,64	17,57	14,72	4,49	3,37	1,03		
PO 3	450,00	99,09	22,02	27,13	6,03	24,87	5,53		
PO 4	191,28	5,42	2,83	1,73	0,91	0,24	0,13		
PO 5	80,00	35,77	44,71	10,37	12,96	10,12	12,65		
<b>UKUPNO</b>	<b>1.617,33</b>	<b>368,32</b>	<b>22,77</b>	<b>88,62</b>	<b>5,48</b>	<b>73,15</b>	<b>4,52</b>	<b>112,48</b>	<b>6,95</b>

**Grafikon 2: Grafički prikaz geografske rasprostranjenosti projekata u okviru shema dodjele bespovratnih sredstava Operativnog programa „Učinkoviti ljudski potencijali“ od početka provedbe do kraja izvještajnog razdoblja 31. prosinca 2017. (sredstva EU, u postocima)**



Najveći broj ugovora odnosi se na cijeli teritorij Republike Hrvatske budući da su ugovarani projekti putem izravne dodjele s nacionalnim obuhvatom aktivnosti (npr. mjere aktivne politike zapošljavanja, e-škole i slično).

U navedenom izvještajnom razdoblju izvršena je prilagodba Smjernica u okviru OPULJP-a s ciljem unaprjeđenja i pojednostavljenja procedura postupanja povezanih s ukupnim unaprjeđenjem sustava.

Slijedom navedenoga, 20. studenog 2017. na snagu su stupile Smjernice za ESF verzija 3.2.

Cilj pojednostavljenja se odnosi na usmjerenost postizanju ciljeva politika podržanih ESF-om, smanjivanje administrativnih opterećenja prijavitelja/korisnika te optimizaciju internih poslovnih procesa Tijela SUK-a. Naglasak je stavljen i na primjenu pojednostavljenih troškovnih opcija. U navedenom razdoblju pripremljen je i usvojen prijedlog za primjenu prvog jediničnog troška za pomoćnike u nastavi, a koji će biti dijelom Delegiranog akta Europske komisije čije se usvajanje očekuje na proljeće 2018.

U izvještajnom razdoblju, 6. prosinca 2017. održana je 7. sjednica OzP-a predmetnog programa tijekom koje su usvojene izmjene Kriterija odabira Operativnog programa Učinkoviti ljudski potencijali 2014. – 2020. i metodologija odabira operacija te Komunikacijski plan Operativnog programa Učinkoviti ljudski potencijali 2014. – 2020. za 2018. Navedene izmjene stupaju na snagu nakon usvajanja novih pravila i procedura za ESF koje će biti podržane u okviru novog informatičkog sustava eFondovi.

Na dan 31. prosinca 2017. u UT-u ukupno je zaposlen 41 službenik, dok je ukupan broj zaposlenih u Tijelima SUK-a OPULJP-a 324.

### 3.3. PROGRAM RURALNOG RAZVOJA REPUBLIKE HRVATSKE ZA RAZDOBLJE 2014. – 2020.

U okviru PRR-a na raspolaganju je 2,03 milijarde eura iz Europskog poljoprivrednog fonda za ruralni razvoja (EPFRR). Kada se tome pridoda nacionalno sufinanciranje, ukupna vrijednost iznosi 2,38 milijardi eura.

Do 31. prosinca 2017. ukupno su objavljena 44 natječaja za dodjelu potpora. Ukupna vrijednost svih natječaja i objavljenih poziva je 9,58 milijardi kuna (1,26 milijardi eura). U izvještajnom razdoblju objavljena su 2 natječaja za dodjelu potpora ukupne vrijednosti 195 milijuna kuna (25,6 milijuna eura).

**Tablica 13: Popis objavljenih natječaja za dodjelu potpora iz Programa ruralnog razvoja u izvještajnom razdoblju od 1. srpnja do 31. prosinca 2017. (bespovratna sredstva)**

Mjera (M) <sup>12</sup>	Naziv natječaja	Vrijednost bespovratnih sredstava (kn)
M4	4.3.3. Ulaganje u šumsku infrastrukturu	45.000.000,00
M5	5.2.1. Obnova poljoprivrednog zemljišta i proizvodnog potencijala	150.000.000,00

Temeljem pokrenutih natječaja, do 31. prosinca 2017. donijeto je 2.474 odluka o dodjeli sredstava.<sup>13</sup>

Do 31. prosinca 2017. je temeljem svih postupaka dodjele ugovoreno ukupno 596,49 milijuna eura (sredstva EU). U izvještajnom razdoblju je temeljem odluka o dodjeli sredstava ugovoreno ukupno 68,24 milijuna eura (sredstva EU).

Ukupna plaćanja prema korisnicima izvršena su u iznosu od 364,14 milijuna eura (sredstva EU). U izvještajnom razdoblju korisnicima je plaćeno 50,93 milijuna eura (sredstva EU). Ukupno je do 31. prosinca 2017. ovjereno 335,55 milijuna eura (sredstva EU), a doznačeno je 396,34 milijuna eura. Kod doznačenih sredstava, 60,79 milijuna eura odnosi se na predfinanciranje, a 335,55 milijuna eura odnosi se na primljena sredstva po kvartalnim izjavama o izdacima. U izvještajnom razdoblju ovjereno je 102,00 milijuna eura (sredstva EU), te je i doznačeno 102,00 milijuna eura.

<sup>12</sup> Ne obuhvaća mjere 1, 2, 10, 11, 13 (IAKS), 17, 18 i 20 – otvoreni postupci dodjele/pozivi.

<sup>13</sup> Bez mjera 1, 2, 17, 18 i 20 te IAKS mjera

**Tablica 14: Financijski pokazatelji statusa provedbe Programa ruralnog razvoja u izvještajnom razdoblju od 1. srpnja do 31. prosinca 2017. (sredstva EU, u milijunima eura i postocima od dodijeljenih sredstava)**

Mjera (M) <sup>14</sup>	Dodijeljena sredstva	Ugovorena sredstva	%	Plaćena sredstva	%	Ovjerena sredstva	%	Doznačena sredstva	%
M 1	12,00	0,11	0,90	0,21	1,78	0,19	1,61		
M 2	18,00	0,42	2,31	0,82	4,55	0,47	2,60		
M 3	6,00	-	-	-	-	-	-		
M 4	567,00	53,54	9,44	25,76	4,54	20,22	3,57		
M 5	100,40	-	-	4,62	4,60	3,44	3,43		
M 6	226,00	-0,03	n/p	5,43	2,40	6,98	3,09		
M 7	226,00	-0,04	n/p	0,71	0,31	1,02	0,45		
M 8	79,00	1,86	2,36	0,02	0,03	-	-		
M 9	8,00	-	-	-	-	-	-		
M 10	118,01	0,84	0,72	0,84	0,72	2,62	2,22		
M 11	109,06	5,25	4,82	5,25	4,82	19,76	18,12		
M 13	273,36	0,83	0,30	0,83	0,30	41,64	15,23		
M 16	7,50	-	-	-	-	-	-		
M 17	48,17	3,03	6,28	2,86	5,93	1,85	3,84		
M 18	111,90	0,08	0,07	0,08	0,07	2,41	2,15		
M 19	60,79	-	-	1,15	1,90	1,16	1,90		
M 20	55,03	2,35	4,26	2,35	4,26	0,25	0,46		
UKUPNO	2.026,22	68,24	3,37	50,93	2,51	102,00	5,03	102,00	5,03

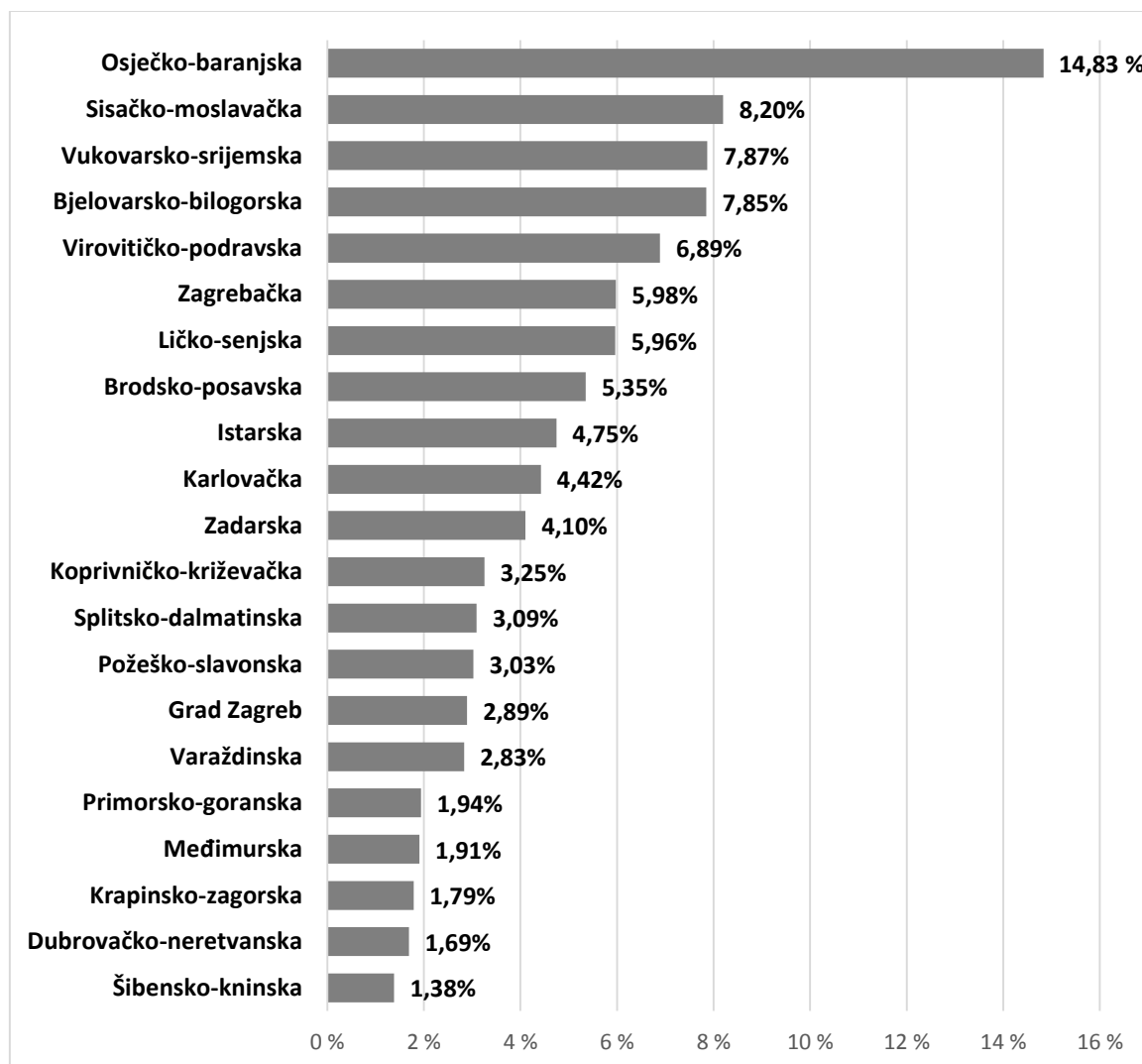
<sup>14</sup> M 1: Prenošenje znanja i informiranja, M 2: Savjetodavne službe, službe za upravljanje poljoprivrednim gospodarstvom i pomoć poljoprivrednim gospodarstvima, M 3: Sustavi kvalitete za poljoprivredne proizvode i hranu, M 4: Ulaganja u fizičku imovinu, M 5: Obnavljanje poljoprivrednog proizvodnog potencijala narušenog elementarnim nepogodama i katastrofalnim događajima te uvođenje odgovarajućih preventivnih aktivnosti, M 6: Razvoj poljoprivrednih gospodarstava i poslovanja, M 7: Temeljne usluge i obnova sela u ruralnim područjima, M 8: Ulaganja u razvoj šumskih područja i poboljšanje održivosti šuma, M 9: Uspostava proizvođačkih grupa i organizacija, M 10: Poljoprivreda, okoliš i klimatske promjene, M 11: Ekološki uzgoj, M 13: Plaćanja područjima s prirodnim ograničenjima ili ostalim posebnim ograničenjima, M 16: Suradnja, M 17: Upravljanje rizicima, M 18: Financiranje dodatnih nacionalnih izravnih plaćanja za Hrvatsku, M 19: LEADER (CLLD), M 20: Tehnička pomoć.

**Tablica 15: Financijski pokazatelji statusa provedbe Programa ruralnog razvoja od početka provedbe do kraja izvještajnog razdoblja 31. prosinca 2017. (sredstva EU, u milijunima eura i postocima od dodijeljenih sredstava)**

Mjera (M)	Dodijeljena sredstva	Ukupno ugovorena sredstva	%	Ukupno plaćena sredstva	%	Ukupno ovjerena sredstva	%	Ukupno doznačena sredstva	%
M 1	12,00	0,31	2,61	0,31	2,61	0,29	2,45		
M 2	18,00	0,90	4,98	0,90	4,98	0,54	2,98		
M 3	6,00	-	-	-	-	-	-		
M 4	567,00	218,09	38,46	53,02	9,35	35,34	6,23		
M 5	100,40	43,62	43,45	39,09	38,93	35,37	35,23		
M 6	226,00	25,36	11,22	19,21	8,50	17,44	7,72		
M 7	226,00	2,35	1,04	2,13	0,94	1,94	0,86		
M 8	79,00	1,86	2,36	0,02	0,03	-	-		
M 9	8,00	-	-	-	-	-	-		
M 10	118,01	5,25	4,45	5,25	4,45	4,93	4,18		
M 11	109,06	42,74	39,19	42,74	39,19	42,37	38,85		
M 13	273,36	81,60	29,85	81,60	29,85	81,63	29,86		
M 16	7,50	-	-	-	-	-	-		
M 17	48,17	3,33	6,92	3,13	6,49	1,85	3,84		
M 18	111,90	108,48	96,94	108,48	96,94	108,49	96,95		
M 19	60,79	57,91	95,27	3,57	5,88	3,02	4,98		
M 20	55,03	4,69	8,52	4,69	8,52	2,34	4,26		
UKUPNO	2.026,22	596,49	29,44	364,14	17,97	335,55	16,56	396,34	19,56



**Grafikon 3: Grafički prikaz geografske rasprostranjenosti projekata u okviru shema dodjele bespovratnih sredstava Programa ruralnog razvoja od početka provedbe do kraja izvještajnog razdoblja 31. prosinca 2017. (sredstva EU, u postocima)**



U izvještajnom razdoblju objavljeno je 6 pravilnika o provedbi mjera PRR-a kako slijedi:

1. Pravilnik o izmjenama i dopunama Pravilnika o provedbi mjere 4 „Ulaganja u fizičku imovinu“, podmjere 4.3. „Potpora za ulaganja u infrastrukturu vezano uz razvoj, modernizaciju i prilagodbu poljoprivrede i šumarstva“, tipa operacije 4.3.3. „Ulaganje u šumsku infrastrukturu“ iz Programa ruralnog razvoja Republike Hrvatske za razdoblje 2014. – 2020. (Narodne novine, broj 65/17).
2. Pravilnik o provedbi mjere 5, tipa operacije 5.2.1. „Obnova poljoprivrednog zemljišta i proizvodnog potencijala“ iz Programa ruralnog razvoja Republike Hrvatske za razdoblje 2014. – 2020. (Narodne novine, broj 74/17).
3. Pravilnik o provedbi podmjere 19.2. „Provedba operacija unutar CLLD strategije“, podmjere 19.3. „Priprema i provedba aktivnosti suradnje LAG-a“ i podmjere 19.4. „Tekući troškovi i animacija“ unutar mjere 19 „Potpora lokalnom razvoju u okviru inicijative LEADER“ (CLLD – lokalni razvoj pod vodstvom zajednice) (Narodne novine, broj 96/17).

4. Pravilnik o izmjenama i dopuni Pravilnika o provedbi mjere M04 „Ulaganja u fizičku imovinu“, podmjere 4.3. „Potpora za ulaganja u infrastrukturu vezano uz razvoj, modernizaciju i prilagodbu poljoprivrede i šumarstva“, tip operacije 4.3.1. „Investicije u osnovnu infrastrukturu javnog navodnjavanja“ iz Programa ruralnog razvoja Republike Hrvatske za razdoblje 2014. – 2020. (Narodne novine, broj 101/17).
5. Pravilnik o provedbi mjere 16 „Suradnja“ iz Programa ruralnog razvoja Republike Hrvatske za razdoblje 2014. – 2020. (Narodne novine, broj 101/17).
6. Pravilnik o provedbi tipa operacije 6.2.1. „Potpora ulaganju u pokretanje nepoljoprivrednih djelatnosti u ruralnim područjima“ iz Programa ruralnog razvoja Republike Hrvatske za razdoblje 2014. – 2020. (Narodne novine, broj 117/17).

Četvrta sjednica OzP-a provedbe PRR-a održana je 26. listopada 2017. u Zagrebu.

U izvještajnom razdoblju ujedno je poduzet i niz aktivnosti radi učinkovitije provedbe Programa kao što su:

- održani operativni sastanci s predstavnicima lokalne samouprave, razvojnih agencija i lokalnih akcijskih grupa s ciljem pripreme poljoprivrednika čiji je poljoprivredni potencijal stradao, za prijavu dokumentacije na natječaj za podmjeru 5.2. (7. rujna 2017. održani su sastanci u Šibensko-kninskoj i Zadarskoj županiji)
- sudjelovanje na 25. jesenskom međunarodnom bjelovarskom sajmu od 8. do 10. rujna 2017.
- organizirane radionice za potencijalne korisnike mjere 5 (Zadar 25. rujna 2017.; Šibenik 26. rujna 2017.; Split 27. rujna 2017. i Opuzen 28. rujna 2017.)
- održana radionica za Lokalne akcijske grupe (LAG-ove) za podmjeru 5.2., tip operacije 5.2.1. 4. listopada 2017. u Zagrebu
- održana radionica „Provedba lokalnih razvojnih strategija unutar Mjere 19 Programa ruralnog razvoja Republike Hrvatske“ 9. i 10. studenoga 2017. u Vukovaru, cilj radionice je bio informiranje i edukacija LAG-ova za pripremu i provedbu LAG natječaja
- sudjelovanje na forumu „EU fondovi za europsko poduzetništvo“ s ciljem informiranja poduzetnika i poljoprivrednika o aktualnim mogućnostima financiranja poduzetničkih projekata iz fondova i programa EU, 12. prosinca 2017. u Zagrebu.

U izvještajnom razdoblju izdano je (3. srpnja 2017.) Konačno revizijsko izvješće, za postupak interne revizije Mjere Tehnička pomoć koji se provodio od 19. siječnja do 9. lipnja 2017. Cilj revizije, kojom su obuhvaćene aktivnosti provedbe Mjere 20. Tehnička pomoć u sklopu Programa ruralnog razvoja Republike Hrvatske za razdoblje 2014.-2020., bio je procijeniti sustav unutarnjih kontrola. Revizijom je utvrđeno da proces provedbe Mjere Tehnička pomoć funkcionira na zadovoljavajućoj razini, no za dijelove poslovnih procesa predložena su poboljšanja.

Predložene preporuke za Upravljačko tijelo odnosile su se na procedure razdvajanja dužnosti u postupku izrade i odobravanja Godišnjeg plana korištenja Mjere Tehnička pomoć, uspostavljanje i redovito ažuriranje registra rizika te dodatno educiranje u svrhu specijalizacije u području Zakona o javnoj nabavi.

Sve aktivnosti za provedbu preporuka iz Plana djelovanja su provedene: internim postupovnim okvirom uređena je nadležnost za vođenje registra rizika te je jasnije propisana razdioba dužnosti u pogledu pripreme/ažuriranja i odobravanja Godišnjeg plana korištenja Mjere Tehnička pomoć, djelatnici koji imaju certifikat u području javne nabave redovito se

usavršavaju te se osigurava kontinuirano upućivanje drugih djelatnika Upravljačkog tijela na edukacije iz područja javne nabave.

Osim navedenoga, u izvještajnom razdoblju su s provedbom započele dvije revizije kako slijedi:

1. Europski revizorski sud: „Izjava o jamstvu za financijsku godinu 2017. (DAS za 2017. godinu) - Financijska revizija Europskog poljoprivrednog fonda za ruralni razvoj (EPFRR)“ i
2. Europska komisija: „Potvrda o sukladnosti na temelju članka 52. Uredbe (EU) br. 1306/2013 i članka 34. Uredbe (EU) br. 908/2014 - Provjera potpora po površini u skladu s uredbama (EU) 1306/2013, 639/2014, 640/2014 i 809/2017“ koja se odnosi samo na IAKS mjere ruralnog razvoja“.

Na dan 31. prosinca 2017. u UT-u ukupno je zaposleno 39 službenika, dok je ukupan broj zaposlenih u Tijelima SUK-a PRR-a 180.

### 3.4. OPERATIVNI PROGRAM ZA POMORSTVO I RIBARSTVO

U okviru OPPiR-a na raspolaganju je 252,64 milijuna eura iz Europskog fonda za pomorstvo i ribarstvo (EFPR). Kada se tome pridoda nacionalno sufinanciranje, ukupna vrijednost iznosi 348,76 milijuna eura.

Do 31. prosinca 2017. ukupno su objavljena 26 natječajna za dodjelu potpora ukupne vrijednosti 1,88 milijarda kuna (247,8 milijuna eura). U izvještajnom razdoblju objavljena su 3 natječajna za dodjelu potpora ukupne vrijednosti 244,72 milijuna kuna (32,2 milijuna eura).

**Tablica 16: Popis objavljenih natječajna za dodjelu potpora iz Operativnog programa za pomorstvo i ribarstvo u izvještajnom razdoblju od 1. srpnja do 31. prosinca 2017. (bespovratna sredstva)**

<b>Prioritet Unije (PU)</b>	<b>Naziv natječajna</b>	<b>Vrijednost bespovratnih sredstava (kn)</b>
PU 1	Natječaj za dodjelu potpore u okviru mjere I.10. »Trajni prestanak ribolovnih aktivnosti«	82.840.000,00
PU 1	Pravilnik o uvjetima, kriterijima i načinu dodjele potpore u okviru mjere I.9. «Privremeni prestanak ribolovnih aktivnosti» pridnenim povlačnim mrežama – kočama za rujan/listopad 2017.	22.800.000,00
PU 5	Natječaj za dodjelu potpore u okviru mjere IV.4. »Prerada proizvoda ribarstva i akvakulture«.	139.080.000,00

Temeljem pokrenutih natječajna, do 31. prosinca 2017. donijeto je 1.313 odluka o dodjeli sredstava ukupne vrijednosti 50,23 milijuna eura (sredstva EU). U izvještajnom razdoblju donijeto je 358 odluka o dodjeli sredstava ukupne vrijednosti 11,83 milijuna eura (sredstva EU).

Ukupna plaćanja prema korisnicima izvršena su u iznosu od 20,28 milijuna eura (sredstva EU). U izvještajnom razdoblju korisnicima je plaćeno 11,17 milijuna eura (sredstva EU). Do 31. prosinca 2017. nije bilo ovjeravanja. Ukupno je doznačeno je 13,36 milijuna eura, a sva doznačena sredstva odnose se na predfinanciranje.

**Tablica 17: Financijski pokazatelji statusa provedbe Operativnog programa za pomorstvo i ribarstvo u izvještajnom razdoblju od 1. srpnja do 31. prosinca 2017. (sredstva EU, u milijunima eura i postocima od dodijeljenih sredstava)**

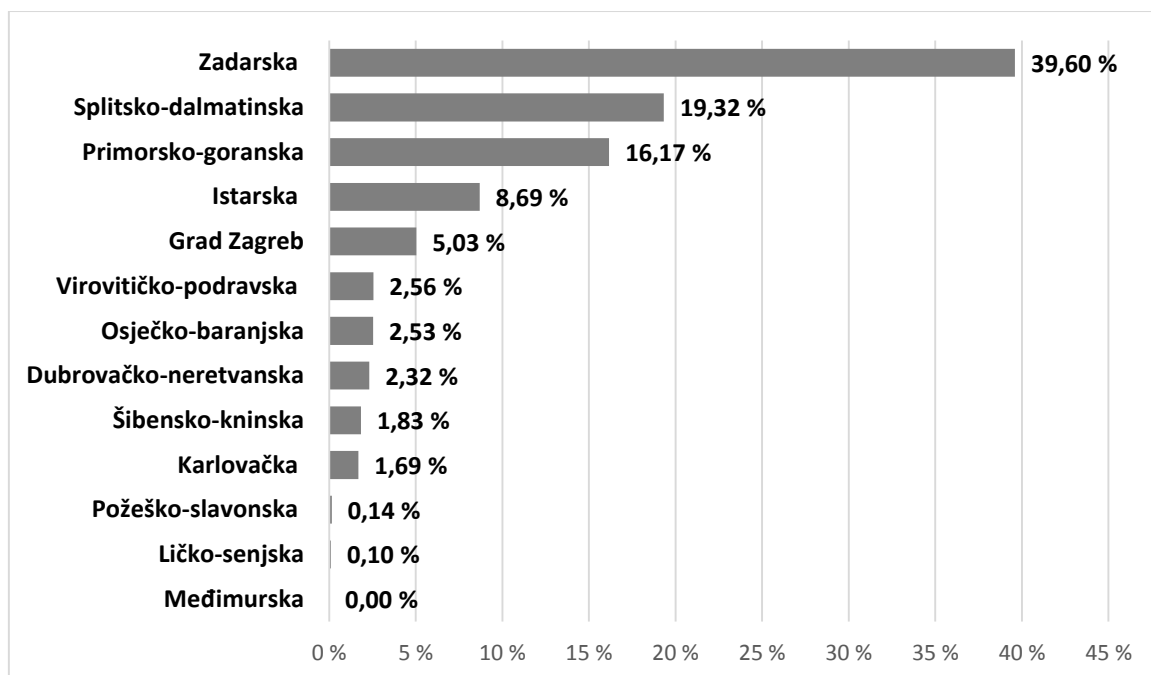
Prioritet Unije (PU) <sup>15</sup>	Dodijeljena sredstva	Ugovorena sredstva	%	Plaćena sredstva	%	Ovjerena sredstva	%	Doznačena sredstva	%
PU 1	86,83	4,39	5,06	4,76	5,48	-	-		
PU 2	55,26	3,09	5,60	3,84	6,95	-	-		
PU 3	34,82	2,39	6,87	0,78	2,24	-	-		
PU 4	18,95	0,04	0,23	0,22	1,16	-	-		
PU 5	40,62	1,83	4,52	1,52	3,75	-	-		
PU 6	1,00	-	-	-	-	-	-		
TP	15,16	0,08	0,51	0,05	0,33	-	-		
UKUPNO	252,64	11,83	4,68	11,17	4,42	-	-	-	-

**Tablica 18: Financijski pokazatelji statusa provedbe Operativnog programa za pomorstvo i ribarstvo od početka provedbe do kraja izvještajnog razdoblja 31. prosinca 2017. (sredstva EU, u milijunima eura i postocima od dodijeljenih sredstava)**

Prioritet Unije (PU)	Dodijeljena sredstva	Ukupno ugovorena sredstva	%	Ukupno plaćena sredstva	%	Ukupno ovjerena sredstva	%	Ukupno doznačena sredstva	%
PU 1	86,83	12,15	13,99	11,38	13,11	-	-		
PU 2	55,26	10,67	19,31	4,27	7,72	-	-		
PU 3	34,82	5,59	16,04	0,78	2,24	-	-		
PU 4	18,95	9,07	47,88	0,79	4,15	-	-		
PU 5	40,62	11,11	27,36	3,02	7,43	-	-		
PU 6	1,00	-	-	-	-	-	-		
TP	15,16	1,64	10,82	0,05	0,33	-	-		
UKUPNO	252,64	50,23	19,88	20,28	8,03	-	-	13,36	5,29

<sup>15</sup> Prioritet Unije 1: Poticanje okolišnog održivog, resursno učinkovitog, inovativnog, konkurentnog i na znanju utemeljenog ribarstva, Prioritet Unije 2: Poticanje okolišno održive, resursno učinkovite, inovativne, konkurentne i na znanju utemeljene akvakulture, Prioritet Unije 3: Poticanje provedbe ZRP-a, Prioritet Unije 4: Povećanje zaposlenosti i teritorijalne kohezije, Prioritet Unije 5: Poticanje stavljanja na tržište i prerade, Prioritet Unije 6: Poticanje provedbe integrirane pomorske politike, TP: Tehnička pomoć.

**Grafikon 4: Grafički prikaz geografske rasprostranjenosti projekata u okviru shema dodjele bespovratnih sredstava Operativnog programa za pomorstvo i ribarstvo od početka provedbe do kraja izvještajnog razdoblja 31. prosinca 2017. (sredstva EU, u postocima)**



Na dan 31. prosinca 2017. u UT-u ukupno je zaposleno 17 službenika, dok je ukupan broj zaposlenih u Tijelima SUK-a OPPiR-a 24.

### 3.5. OPERATIVNI PROGRAM ZA HRANU I/ILI OSNOVNU MATERIJALNU POMOĆ U OKVIRU FONDA EUROPSKE POMOĆI ZA NAJPOTREBITIJE

U okviru Operativnog programa za hranu i/ili osnovnu materijalnu pomoć (OPFEAD) na raspolaganju je 36,63 milijuna eura iz Fonda europske pomoći za najpotrebitije (FEAD). Kada se tome pridoda nacionalno sufinanciranje, ukupna vrijednost iznosi 43,09 milijuna eura.

Do 31. prosinca 2017. ukupno su objavljena 4 otvorena poziva na dostavu projektnih prijedloga ukupne vrijednosti 174,12 milijuna kuna (22,9 milijuna eura). U izvještajnom razdoblju objavljena su 2 otvorena poziva na dostavu projektnih prijedloga ukupne vrijednosti 74 milijuna kuna (9,74 milijuna eura).

**Tablica 19: Popis objavljenih poziva iz Operativnog programa za hranu i/ili osnovnu materijalnu pomoć u izvještajnom razdoblju od 1. srpnja do 31. prosinca 2017. (bespovratna sredstva, u eurima)**

Materijalna deprivacija	Naziv poziva	Vrijednost bespovratnih sredstava (kn)
MD 1/ MD 2	Osiguravanje školske prehrane za djecu u riziku od siromaštva (školska godina 2017./2018.)	25.000.000,00
	Ublažavanje siromaštva pružanjem pomoći najpotrebitijim osobama podjelom hrane i/ili osnovne materijalne pomoći – faza II	49.000.000,00

Temeljem pokrenutih postupaka dodjele bespovratnih sredstava, do 31. prosinca 2017. sklopljena su ukupno 74 ugovora o dodjeli bespovratnih sredstava ukupne vrijednosti 12,47 milijuna eura (sredstva EU). U izvještajnom razdoblju sklopljeno je 8 ugovora o dodjeli bespovratnih sredstava ukupne vrijednosti 0,62 milijuna eura (sredstva EU). Unutar poziva za financiranje školske prehrane potpisano je 35 ugovora s 29 korisnika, (29 ugovora za materijalnu deprivaciju MD1 – nedostatak hrane, koji su usmjereni na ublažavanje najgorih oblika dječjeg siromaštva osiguravanjem školske prehrane djeci u riziku od siromaštva, i 6 ugovora za projekte tehničke pomoći za iste korisnike). Unutar poziva za ublažavanje siromaštva pružanjem pomoći najpotrebitijim osobama ugovoreno je ukupno 35 ugovora s 13 korisnika. (13 ugovora za materijalnu deprivaciju nedostatak hrane, 11 ugovora za materijalnu deprivaciju MD2 – nedostatak osnovne materijalne pomoći, te 11 ugovora za tehničku pomoć istim korisnicima). Dodatno su potpisana 4 ugovora unutar poziva za izravnu dodjelu tijelima u sustavu.

Ukupna plaćanja prema korisnicima izvršena su u iznosu od 10,60 milijuna eura (sredstva EU). U izvještajnom razdoblju korisnicima je plaćeno 5,20 milijuna eura (sredstva EU). Ukupno je do 31. prosinca 2017. ovjereno 2,92 milijuna eura (sredstva EU), a doznačeno je 0,10 milijuna eura. U izvještajnom razdoblju ovjereno je 2,81 milijuna eura (sredstva EU), a doznačeno 0,10 milijuna eura prema Zahtjevu za međuplaćanje.

**Tablica 20: Financijski pokazatelji statusa provedbe Operativnog programa za hranu i/ili osnovnu materijalnu pomoć u izvještajnom razdoblju od 1. srpnja do 31. prosinca 2017. (sredstva EU, u milijunima eura i postocima od dodijeljenih sredstava)**

Materijalna deprivacija <sup>16</sup>	Dodijeljena sredstva	Ugovorena sredstva	%	Plaćena sredstva	%	Ovjerena sredstva	%	Doznačena sredstva	%
MD 1	20,88	0,62	2,95	4,29	20,56	2,33	11,15		
MD 2	13,92	-	-	0,66	4,72	0,37	2,66		
TP	1,83	0,0007	0,04	0,25	13,91	0,11	6,04		
UKUPNO	36,63	0,62	1,68	5,20	14,21	2,81	7,67	0,10	0,27

**Tablica 21: Financijski pokazatelji statusa provedbe Operativnog programa za hranu i/ili osnovnu materijalnu pomoć od početka provedbe do kraja izvještajnog razdoblja 31. prosinca 2017. (sredstva EU, u milijunima eura i postocima od dodijeljenih sredstava)**

Materijalna deprivacija	Dodijeljena sredstva	Ukupno ugovorena sredstva	%	Ukupno plaćena sredstva	%	Ukupno ovjerena sredstva	%	Ukupno doznačena sredstva	%
MD 1	20,88	9,31	44,60	8,32	39,85	2,33	11,15		
MD 2	13,92	2,19	15,72	1,74	12,51	0,37	2,66		
TP	1,83	0,97	52,80	0,54	29,60	0,22	12,13		
UKUPNO	36,63	12,47	34,04	10,60	28,95	2,92	7,97	0,10	0,27

Za dva objavljena poziva u izvještajnom razdoblju, a s ciljem pojednostavljenja provedbe, uvrštene su i mogućnosti pojednostavljenog financiranja u obliku standardne veličine jediničnog troška (za troškove školskih obroka) te fiksne stope od 5 % za administrativne troškove, troškove prijevoza i skladištenja te troškove popratnih mjera u okviru poziva za ublažavanje siromaštva.

Dodatno, u sklopu 7. sjednice Odbora za praćenje OPULJP-a predstavljena je ugovorena usluga provedbe strukturirane ankete krajnjih primatelja pomoći kako bi se ocijenila provedba FEAD-a.

Sukladno Uredbi 223/2014 Europskog parlamenta i vijeća od 11. ožujka 2014. o Fondu europske pomoći za najpotrebitije, UT za OPFEAD, imalo je obvezu provesti strukturiranu anketu krajnjih primatelja pomoći u 2017. u skladu s predloškom (Prilogom) Europske komisije zadanim u Provedbenoj uredbi Komisije EU 2016/594 od 18. travnja 2016. o utvrđivanju obrasca za strukturiranu anketu o krajnjim primateljima hrane i/ili osnovne materijalne pomoći u okviru operativnih programa Fonda europske pomoći za najpotrebitije u skladu s Uredbom (EU) br. 223/2014 Europskog parlamenta i Vijeća.

Uzorak je uključivao partnerske organizacije i krajnje primatelje pomoći. Prema zahtjevu Dokumentacije i Vodiča za strukturiranu anketu potrebna razina pouzdanosti bila je 95 % uz interval pouzdanosti 3 % te ostvarivanje reprezentativnosti uzorka prema dostavljenoj relevantnoj populaciji. Korišten je kvotni uzorak prema karakteristikama relevantne populacije koji je sačinjavao 1.090 ispitanika. Sudjelovalo je 35 partnerskih organizacija. Većina krajnjih

<sup>16</sup> MD 1: Nedostatak hrane, MD 2: Nedostatak osnovne materijalne pomoći, TP: Tehnička pomoć.



korisnika navodi da je primljena pomoć donijela promjenu njima i njihovoj obitelji – ukupno njih 76,4 %. Prema vrsti primljene pomoći, obroci su procijenjeni najpozitivnije – 78,3 % navodi da je ta pomoć donijela promjenu.

Zaključak proizašao iz provedene ankete govori kako pomoć primaju one osobe koje nemaju nikakve prihode (89,7 %) i čiji članovi obitelji/ukućani također nemaju nikakve prihode (86,4 %) što pokazuje kako je pomoć dobro raspoređena. Rezultati ovoga istraživanja također pokazuju kako primljena pomoć čini razliku u životu krajnjih korisnika kao i u njihovom kućanstvu (76,4 %). To najviše vrijedi za djecu školske dobi (77,7 %) i primatelje paketa hrane (74,2 %). Za većinu korisnika učestalost dobivanja pomoći je zadovoljavajuća – slanje pomoći jednom mjesečno (osim obroka koji se šalju svaki dan/na dane kada radi škola za djecu školske dobi). Kao preporuka navodi se potreba za pojačanim usmjeravanjem pažnje na popratne mjere, obzirom one nisu korištene onoliko često koliko je predviđeno (manje od 10 % krajnjih korisnika navodi kako su primili neku popratnu mjeru) dok korisnici koji su primili popratne mjere navode kako su istima zadovoljni.

### **3.6. PROGRAMI TERITORIJALNE SURADNJE ZA FINANCIJSKO RAZDOBLJE 2014. – 2020.**

U financijskom razdoblju 2014. – 2020. RH sudjeluje u 13 programa prekogranične, transnacionalne i međuregionalne suradnje.

Programi prekogranične suradnje:

- Interreg IPA program prekogranične suradnje Hrvatska – Srbija 2014. – 2020.
- Interreg IPA program prekogranične suradnje Hrvatska – Bosna i Hercegovina – Crna Gora 2014. – 2020.
- Program prekogranične suradnje Interreg V-A Mađarska – Hrvatska 2014. – 2020.
- Program prekogranične suradnje Interreg V-A Slovenija – Hrvatska 2014. – 2020.
- Program prekogranične suradnje Interreg V-A Italija – Hrvatska 2014. – 2020.

Programi Interreg B transnacionalne suradnje:

- Program transnacionalne suradnje Interreg V-B Dunav 2014. – 2020.
- Interreg V-B Jadransko-jonski program transnacionalne suradnje 2014. – 2020.
- Program transnacionalne suradnje Interreg V-B Središnja Europa 2014. – 2020.
- Program transnacionalne suradnje Interreg V-B Mediteran 2014. – 2020.

Programi Interreg C međuregionalne suradnje:

- Program međuregionalne suradnje INTERREG Europe 2014. – 2020.
- Program međuregionalne suradnje INTERACT 2014. – 2020.
- Program međuregionalne suradnje URBACT III 2014. – 2020.
- Program međuregionalne suradnje ESPON 2020.

#### **3.6.1. Interreg IPA program prekogranične suradnje Hrvatska – Bosna i Hercegovina – Crna Gora 2014. – 2020.**

Ukupan proračun programa iznosi 67,2 milijuna eura. Do 31. prosinca 2017. objavljen je jedan poziv na dostavu projektnih prijedloga ukupne vrijednosti 21,3 milijuna eura (sredstva EU). U izvještajnom razdoblju nije bilo objava poziva na dostavu projektnih prijedloga.

Do 31. prosinca 2017. sklopljena su 24 ugovora o dodjeli bespovratnih sredstava s hrvatskim projektnim partnerima ukupne vrijednosti 10,7 milijuna eura (sredstva EU)

U izvještajnom razdoblju sklopljena su 4 ugovora o dodjeli bespovratnih sredstava s hrvatskim projektnim partnerima ukupne vrijednosti 2,0 milijuna eura (sredstva EU).

Od početka provedbe programa do 31. prosinca 2017. održana su dva sastanka OzP-a Programa. U izvještajnom razdoblju nije održan nijedan sastanak OzP-a Programa.

#### **3.6.2. Interreg IPA program prekogranične suradnje Hrvatska – Srbija 2014. – 2020.**

Ukupan proračun programa iznosi 40,3 milijuna eura. Do 31. prosinca 2017. objavljen je jedan poziv na dostavu projektnih prijedloga ukupne vrijednosti 12,7 milijuna eura (sredstva EU). U izvještajnom razdoblju nije bilo objava poziva na dostavu projektnih prijedloga.

Do 31. prosinca 2017. sklopljeno je 23 ugovora o dodjeli bespovratnih sredstava s hrvatskim projektnim partnerima ukupne vrijednosti 7,7 milijuna eura (sredstva EU)

U izvještajnom razdoblju sklopljeno je prvih 15 ugovora o dodjeli bespovratnih sredstava s hrvatskim projektnim partnerima ukupne vrijednosti 5,5 milijuna eura (sredstva EU).

Od početka provedbe programa do 31. prosinca 2017. održana su ukupno tri sastanka OzP-a Programa. U izvještajnom razdoblju nije održan nijedan sastanak OzP-a Programa.

### **3.6.3. Program prekogranične suradnje Interreg V-A Italija – Hrvatska 2014. – 2020.**

Ukupan proračun programa iznosi 236,8 milijuna eura od čega 201 milijun eura čini doprinos iz EFRR-a. U izvještajnom razdoblju zatvoren je prvi poziv na dostavu projektnih prijedloga ukupne vrijednosti 119,5 milijuna eura (EFRR-a).

U izvještajnom razdoblju nije sklopljen niti jedan ugovor o dodjeli bespovratnih sredstava.

Do 31. prosinca 2017. održana su četiri sastanka OzP-a Programa. U izvještajnom razdoblju održana su dva sastanka OzP-a.

### **3.6.4. Program prekogranične suradnje Interreg V-A Slovenija – Hrvatska 2014. – 2020.**

Ukupan proračun programa iznosi 55,7 milijuna eura. Trajno otvoreni poziv na dostavu projektnih prijedloga objavljen je u siječnju 2016., a do 31. prosinca 2017. objavljena su tri roka na dostavu projektnih prijedloga ukupne vrijednosti 33 milijuna eura (sredstva EU). U izvještajnom razdoblju zatvoren je jedan rok na dostavu projektnih prijedloga ukupne vrijednosti 17 milijuna eura (sredstva EU).

Do 31. prosinca 2017. sklopljeno je 17 ugovora o dodjeli bespovratnih sredstava s hrvatskim projektnim partnerima ukupne vrijednosti 7,6 milijuna eura (sredstva EU) te su ugovoreni strateški projekti s hrvatskim projektnim partnerima ukupne vrijednosti 2,7 milijuna eura (EU sredstva). U izvještajnom razdoblju sklopljeno je 12 ugovora s hrvatskim projektnim partnerima ukupne vrijednosti 5,3 milijuna eura (sredstva EU), te 1 strateški projekt s hrvatskim projektnim partnerom vrijednosti 0,96 milijuna eura (sredstva EU).

Do 31. prosinca 2017. održano je pet sastanka OzP-a Programa. U izvještajnom razdoblju održan je jedan sastanak OzP-a Programa.

### **3.6.5. Program prekogranične suradnje Interreg V-A Mađarska – Hrvatska 2014. – 2020.**

Ukupan proračun programa iznosi 73,9 milijuna eura. Do 31. prosinca 2017. objavljena su dva poziva na dostavu projektnih prijedloga, jedan otvoreni poziv ukupne vrijednosti 23,4 milijuna eura (sredstva EU) te jedan poziv na dostavu projektnih prijedloga u sklopu strateškog projekta *B-light* namijenjenog malim i srednjim poduzetnicima ukupne vrijednosti 2,5 milijuna eura (sredstva EU).

Do 31. prosinca 2017. sklopljena su 53 ugovora o dodjeli bespovratnih sredstava s hrvatskim projektnim partnerima ukupne vrijednosti 11,6 milijuna eura (sredstva EU) u sklopu 1. poziva na dostavu projektnih prijedloga te strateški projekti *B-light* i *De-mine* ukupne vrijednosti 3,3 milijuna eura (sredstva EU) za hrvatske projektne partnere. U izvještajnom razdoblju u sklopu 1. poziva na dostavu projektnih prijedloga ugovoreno je 53 projekata ukupne vrijednosti 11,6 milijuna eura (sredstva EU) za hrvatske projektne partnere te strateški projekt *B-light* na kojem je 5 hrvatskih projektnih partnera u izvještajnom razdoblju ugovorilo 1,6 milijuna eura (sredstva EU).

Do 31. prosinca 2017. održano je šest sastanka OzP-a Programa. U izvještajnom razdoblju održan je jedan sastanak OzP-a Programa.

### **3.6.6. Program transnacionalne suradnje Interreg V-B Dunav 2014. – 2020.**

Ukupan proračun programa iznosi 263 milijuna eura. Do 31. prosinca 2017. objavljena su dva poziva na dostavu projektnih prijedloga ukupne vrijednosti 160 milijuna eura (sredstva EU) te ciljani poziv za koordinate prioriteta osi Strategije EU za dunavsku regiju u iznosu od 3,6 milijuna eura (sredstva EU). U izvještajnom razdoblju je objavljen ciljani poziv na dostavu projektnih prijedloga za projekte koji isključivo doprinose Strategiji EU za dunavsku regiju (EUSDR) u iznosu od 1,6 milijuna eura (sredstva EU).

Do 31. prosinca 2017. sklopljeno je 59 ugovora o dodjeli bespovratnih sredstava s hrvatskim projektnim partnerima ukupne vrijednosti 7,4 milijuna eura (sredstva EU). U izvještajnom razdoblju nije bilo ugovaranja.

Do 31. prosinca 2017. održano je šest sastanaka OzP-a Programa. U izvještajnom razdoblju održan je jedan sastanak OzP-a Programa.

### **3.6.7. Interreg V-B Jadransko-jonski program transnacionalne suradnje 2014. – 2020.**

Ukupan proračun programa iznosi 118 milijuna eura. Do 31. prosinca 2017. objavljen je jedan poziv na dostavu projektnih prijedloga ukupne vrijednosti 34 milijuna eura (sredstva EU). U izvještajnom razdoblju nije bilo objava poziva na dostavu projektnih prijedloga.

U sklopu programa provodi se strateški projekt FACILITY POINT kao podrška upravljačkim strukturama Strategije EU za jadransku i jonsku regiju (EUSAIR) u kojem sudjeluje 7 nacionalnih i 2 regionalna tijela javne vlasti iz 8 država članica programa, a ispred Republike Hrvatske projektni partner je Ministarstvo turizma. Proračun projekta je 9,5 milijuna eura (sredstva EU).

Do 31. prosinca 2017. nije sklopljen nijedan ugovor o dodjeli bespovratnih sredstava, budući da su preliminarni rezultati prvog poziva na dostavu projektnih prijedloga potvrđeni na 5. sastanku Odbora za praćenje održanom 9. svibnja 2017.

Do 31. prosinca 2017. održano je sedam sastanaka OzP-a Programa. U izvještajnom razdoblju održana su dva sastanka OzP-a Programa.

### **3.6.8. Program transnacionalne suradnje Interreg V-B Mediteran 2014. – 2020.**

Ukupan proračun programa iznosi 276 milijuna eura. Do 31. prosinca 2017. objavljena su dva poziva na dostavu modularnih projektnih prijedloga ukupne vrijednosti 135 milijuna eura (sredstva EU), poziv na dostavu horizontalnih prijedloga ukupne vrijednosti 10 milijuna eura (sredstva EU) te poziv na dostavu integriranih prijedloga ukupne vrijednosti 35 milijuna eura (sredstva EU). U izvještajnom razdoblju nije objavljen niti jedan poziv na dostavu projektnih prijedloga.

U sklopu programa provodi se strateški projekt PANORAMED u koji je uključeno 19 relevantnih nacionalnih i regionalnih tijela javne vlasti te 10 pridruženih partnera iz 12 država članica programa, a ispred RH projektni partner je MRRFEU. Proračun projekta je 9 milijuna eura (sredstva EU) dok je 13 milijuna eura (sredstva EU) predviđeno za provedbu strateških projekata. Tijekom izvještajnog razdoblja osnovane su dvije nacionalne tematske grupe (za

obalni i pomorski turizam te pomorski nadzor) kao podrška u radu transnacionalnih radnih grupa.

Do 31. prosinca 2017. sklopljeno je 57 ugovora o dodjeli bespovratnih sredstava s hrvatskim projektnim partnerima ukupne vrijednosti 9,3 milijuna eura (sredstva EU). U izvještajnom razdoblju nije bilo ugovaranja.

Do 31. prosinca 2017. održano je pet sastanaka OzP-a Programa. U izvještajnom razdoblju nije održan sastanak OzP-a Programa.

### **3.6.9. Program transnacionalne suradnje Interreg V-B Središnja Europa 2014. – 2020.**

Ukupan proračun programa iznosi 298,99 milijuna eura. Do 31. prosinca 2017. objavljena su tri poziva na dostavu projektnih prijedloga ukupne vrijednosti 239 milijuna eura (sredstva EU). U izvještajnom razdoblju je objavljen treći poziv na dostavu projektnih prijedloga.

Do 31. prosinca 2017. sklopljeno je 90 ugovora o dodjeli bespovratnih sredstava s hrvatskim projektnim partnerima ukupne vrijednosti 12,64 milijuna eura (sredstva EU).

Do 31. prosinca 2017. održano je šest sastanaka OzP-a Programa. U izvještajnom razdoblju nisu održani sastanci OzP-a Programa.

### **3.6.10. Program međuregionalne suradnje INTERREG EUROPE 2014. – 2020.**

Ukupan proračun programa iznosi 359,33 milijuna eura. Do 31. prosinca 2017. objavljena su tri poziva na dostavu projektnih prijedloga ukupne vrijednosti 246,14 milijuna eura (sredstva EU). U izvještajnom razdoblju objavljen je jedan poziv na dostavu projektnih prijedloga ukupne vrijednosti 70,43 milijuna eura (sredstva EU).

Do 31. prosinca 2017. sklopljeno je 14 ugovora o dodjeli bespovratnih sredstava s hrvatskim projektnim partnerima ukupne vrijednosti 1,624 milijuna eura (sredstva EU). U izvještajnom razdoblju nije bilo ugovaranja.

Do 31. prosinca 2017. održano je sedam sastanaka OzP-a Programa. U izvještajnom razdoblju održan je jedan sastanak OzP-a Programa.

### **3.6.11. Program međuregionalne suradnje INTERACT III 2014. – 2020.**

Ukupan proračun programa iznosi 39,39 milijuna eura te je u potpunosti usmjeren na financiranje programskih aktivnosti namijenjenih razmjeni iskustava upravljačkih struktura i ujednačavanju provedbenih alata u programima europske teritorijalne suradnje.

Do 31. prosinca 2017. održano je pet sastanaka OzP-a Programa. U izvještajnom razdoblju održan je jedan sastanak OzP-a Programa.

### **3.6.12. Program međuregionalne suradnje URBACT III 2014. – 2020.**

Ukupan proračun programa iznosi 96,3 milijuna eura od čega 74,3 milijuna eura čini doprinos iz EFRR-a. Program je usmjeren na financiranje razmjene znanja i dobrih praksi između gradova, ostalih jedinica lokalne i područne (regionalne) samouprave (JLP(R)S), središnjih tijela državne uprave i znanstveno-istraživačkih institucija. Program ima za cilj promicanje integriranog, održivog razvoja JLP(R)S-a te poboljšanje učinkovite provedbe kohezijske politike EU na regionalnoj i lokalnoj razini.

U izvještajnom razdoblju Program je pokrenuo otvoreni Poziv za formiranje do 25 mreža za prijenos<sup>17</sup>. U ovim projektima vodeći partner je jedan od 97 gradova kojima je dodijeljena titula *Good Practice City*.

Tijekom izvještajnog razdoblja 9 hrvatskih projektnih partnera sudjelovalo je u 12 projekata, a čiji se završetak očekuje tijekom 2018..

Do 31. prosinca 2017. održano je sedam sastanaka OzP-a Programa. U izvještajnom razdoblju održan je jedan sastanak OzP-a Programa.

### **3.6.13. Program međuregionalne suradnje ESPON 2020**

Ukupni proračun programa ESPON 2020 iznosi 48,68 milijuna eura od čega 41,38 milijuna eura čini doprinos iz EFRR-a te 7,3 milijuna eura nacionalni doprinos. Ukupni doprinos koji RH uplaćuje iznosi 223.327 eura za razdoblje 2014. – 2020.

Tijekom druge polovice 2017. vezano za ostvarenje cilja SO1: Continued production of territorial evidence, pokrenut je natječaj za izradu četiri projekta za Territorial Applied Research – „Green infrastructures and ecosystem services“, „Financial instruments and territorial cohesion“, „Territories with geographical specificities (Bridges)“ i „European territorial reference framework (ETRF)“. U svrhu ostvarenja cilja SO2: Upgraded knowledge transfer and analytical user support, unutar aktivnosti Targeted Analyses, u tijeku je izrada četiri projekata – „Territorial and urban potentials connected to migration and refugees flows“, „BT2050-Territorial scenarios for the Baltic Sea Regions“, „Alps 2050“ i „Cross-border Public Services“, te su izdane dvije publikacije (Policy briefs) – „Territorial and urban dimensions of digital transition in Europe“ i „Shrinking and lagging regions“ koje su predstavljene na *Outreach-session and policy lab* na ESPON seminaru u Tallinnu. Vezano za ostvarenje cilja SO3: Improved territorial observation and tools for territorial analyses, nastavljaju se aktivnosti vezane za razvoj web alata za praćenje teritorijalnih podataka koji su se pokrenuli u prvoj polovici 2017.. Vezano za ostvarenje cilja SO4: Wider outreach and uptake of territorial evidence, održana su dva *Outreach Event-a* – *ESPON transnational workshop* u Oslu i ESPON Seminar u suradnji s EU PRES EE u Tallinnu, a u sklopu *Transnational Outreach-a* održana je konferencija „Southern Europe at the crossroads“ u Rimu.

Sastanci Odbora za praćenje ESPON održani su dva puta tijekom izvještajnog razdoblja.

---

<sup>17</sup> U ovim projektima vodeći partner je jedan od 97 gradova kojima je dodijeljena titula *Good Practice City*. Vodeći partner u Mrežama za prijenos prenosi svoja iskustva o dobrim praksama na ostale gradove uključene u mrežu.

## 4. DETALJNI PREGLED PROVEDBE OPERATIVNIH PROGRAMA FINANCIJSKOG RAZDOBLJA 2007. – 2013. I INSTRUMENTA PRETPRISTUPNE POMOĆI PROGRAMA IPA

### 4.1. OPERATIVNI PROGRAM „PROMET“

Sredstva EU dodijeljena OPP-u za razdoblje 2007. – 2013. iznose 236,98 milijuna eura, dok nacionalno sufinanciranje iznosi 41,82 milijuna eura, čime ukupna vrijednost OPP-a iznosi 278,80 milijuna eura.

Od početka korištenja programa do 31. prosinca 2017. ugovoreno je ukupno 187,20 milijuna eura, odnosno 78,99 % dodijeljenih sredstava. Korisnicima je ukupno isplaćeno 170,31 milijun eura, odnosno 71,86 % dodijeljenih sredstava.

Prihvatljivost troškova za projekte iz OPP-a završila je s 31. prosincem 2016. te su u izvještajnom razdoblju provedene terenske provjere izvršenosti projekata kao i odobrenja završnih zahtjeva za nadoknadom sredstava (ZNS). Na temelju odobrenih zahtjeva, korisnicima je isplaćeno 12,51 milijun eura u izvještajnom razdoblju.

U prvoj prioritetnoj osi Modernizacija željezničke infrastrukture i priprema projekata u sektoru prometa, umanjen je iznos ugovorenih sredstava za 5,75 milijuna eura kao rezultat izuzetog iznosa ugovorenog projekta od 7,74 milijuna eura sukladno smjernicama za zaključenje operativnih programa te povećanja iznosa ugovorenog projekta za 1,99 milijuna eura.

U drugoj prioritetnoj osi Unaprjeđenje sustava unutarnje plovidbe u Republici Hrvatskoj, umanjen je iznos ugovorenih sredstava za 3,31 milijun eura, zbog raskidanja 2 ugovora.

Tijekom izvještajnog razdoblja provedene su aktivnosti na zatvaranju OPP-a koje uključuju zatvaranje otvorenih revizijskih nalaza kao i rješavanje statusa potencijalnih nepravilnosti u infrastrukturnim projektima i pripreme na izradi Završnog izvješća o provedbi OPP-a i završne Izjave o izdacima.

**Tablica 22: Financijski pokazatelji statusa provedbe Operativnog programa „Promet“ u izvještajnom razdoblju od 1. srpanj do 31. prosinca 2017. (sredstva EU, u milijunima eura i postocima od dodijeljenih sredstava)**

Prioritetna os (PO) <sup>18</sup>	Dodijeljena sredstva	Ugovorena sredstva	%	Plaćena sredstva	%	Tražena (ovjerena) sredstva	%	Doznačena sredstva	%
PO 1	109,99	-5,75	n/p	2,78	2,53	-	-		
PO 2	3,21	-3,31	n/p	-0,32	n/p	-	-		
PO 3	7,89	-	-	-	-	-	-		
PO 4	115,90	-	-	10,06	8,68	-	-		
UKUPNO	236,98	-9,06	n/p	12,51	5,28	-	-	-	-

<sup>18</sup> Prioritetna os 1: Modernizacija željezničke infrastrukture i priprema projekata u sektoru prometa

Prioritetna os 2: Unaprjeđenje sustava unutarnje plovidbe u Republici Hrvatskoj

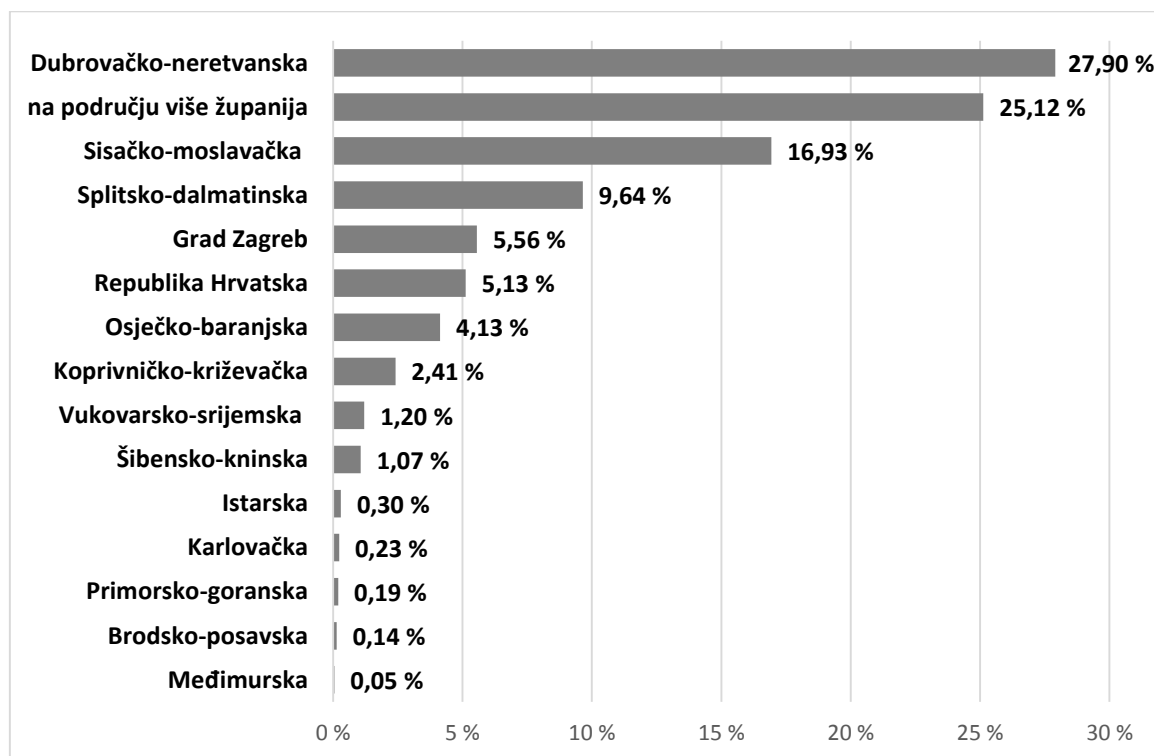
Prioritetna os 3: Tehnička pomoć

Prioritetna os 4: Razvoj cesta i zračne luke

**Tablica 23: Financijski pokazatelji statusa provedbe Operativnog programa „Promet“ od početka provedbe do kraja izvještajnog razdoblja 31. prosinca 2017. (sredstva EU, u milijunima eura i postocima od dodijeljenih sredstava)**

Prioritetna os (PO)	Dodijeljena sredstva	Ukupno ugovorena sredstva	%	Ukupno plaćena sredstva	%	Ukupno tražena (ovjerena) sredstva <sup>19</sup>	%	Ukupno doznačena sredstva	%
PO 1	109,99	103,76	94,33	94,40	85,83	76,01	69,11		
PO 2	3,21	2,41	75,13	4,03	125,76	3,94	123,00		
PO 3	7,89	7,63	96,71	5,84	74,07	5,35	67,87		
PO 4	115,90	73,41	63,34	66,03	56,97	65,13	56,20		
<b>UKUPNO</b>	<b>236,98</b>	<b>187,20</b>	<b>78,99</b>	<b>170,31</b>	<b>71,86</b>	<b>150,44</b>	<b>63,48</b>	<b>150,44</b>	<b>63,48</b>

**Grafikon 5: Grafički prikaz geografske rasprostranjenosti projekata u okviru shema dodjele bespovratnih sredstava Operativnog programa „Promet“ od početka provedbe do kraja izvještajnog razdoblja 31. prosinca 2017. (sredstva EU, u postocima)**



<sup>19</sup> Uključeni predujmovi u iznosu od 54,51 milijuna eura.



## 4.2. OPERATIVNI PROGRAM „ZAŠTITA OKOLIŠA“

Sredstva EU dodijeljena OPZO-u za razdoblje 2007. – 2013. iznose 281,10 milijuna eura, dok nacionalno sufinanciranje iznosi 49,61 milijuna eura, čime ukupna vrijednost OPZO-a iznosi 330,70 milijuna eura.

Od početka korištenja programa do 31. prosinca 2017. ugovoreno je ukupno 354,77 milijuna eura, odnosno 126,21 % dodijeljenih sredstava. Korisnicima je ukupno isplaćeno 279,49 milijuna eura, odnosno 99,43 % dodijeljenih sredstava.

Troškovi za EU sufinanciranje projekata kroz OPZO bili su prihvatljivi do 31. prosinca 2016., a u slučajevima kad su korisnici krajem 2016. iz vlastitih sredstava podmirili nastale troškove, u drugoj polovici 2017. isplate tim korisnicima realizirane su nakon verifikacije.

U PO1: Razvoj infrastrukture za gospodarenje otpadom, u provedbi je bilo ukupno 20 projekata: 2 velika i 14 infrastrukturnih projekata, te 4 projekta tehničke pomoći. U PO2: Zaštita vodenih resursa u Hrvatskoj, u konačnici je provedeno 149 projekata, od toga 96 infrastrukturnih i 52 projekta pripreme projektne dokumentacije. U PO3: Tehnička pomoć, bilo je ukupno 8 operacija s 12 projekata. Za projekte financirane iz OPZO, tijekom izvještajnog razdoblja trajala je priprema Završnih izvješća o provedbi projekata.

Tijekom izvještajnog razdoblja, u postupku je bila priprema Završnog izvješća o provedbi OPZO-a. U izvještajnom razdoblju održavani su redoviti sastanci Radne skupine za zatvaranje OPZO-a radi koordinacije aktivnosti na zatvaranju OP-a, te su provedene i aktivnosti za pripremu Izjave o izdacima.

**Tablica 24: Financijski pokazatelji statusa provedbe Operativnog programa „Zaštita okoliša“ u izvještajnom razdoblju od 1. srpnja do 31. prosinca 2017. (sredstva EU, u milijunima eura i postocima od dodijeljenih sredstava)**

Prioritetna os (PO) <sup>20</sup>	Dodijeljena sredstva	Ugovorena sredstva	%	Plaćena sredstva	%	Tražena (ovjerena) sredstva	%	Doznačena sredstva	%
PO 1	73,94	-14,68	n/p	-	-	-5,03	n/p		
PO 2	199,09	-86,24	n/p	-30,00	n/p	5,84	2,93		
PO 3	8,06	-	-	-	-	-0,71	n/p		
UKUPNO	281,10	-100,92	n/p	-30,00	n/p	0,10	0,03	0,00	0,00

<sup>20</sup> Prioritetna os 1: Razvoj infrastrukture za gospodarenje otpadom radi uspostave cjelovitog sustava gospodarenja otpadom u Hrvatskoj

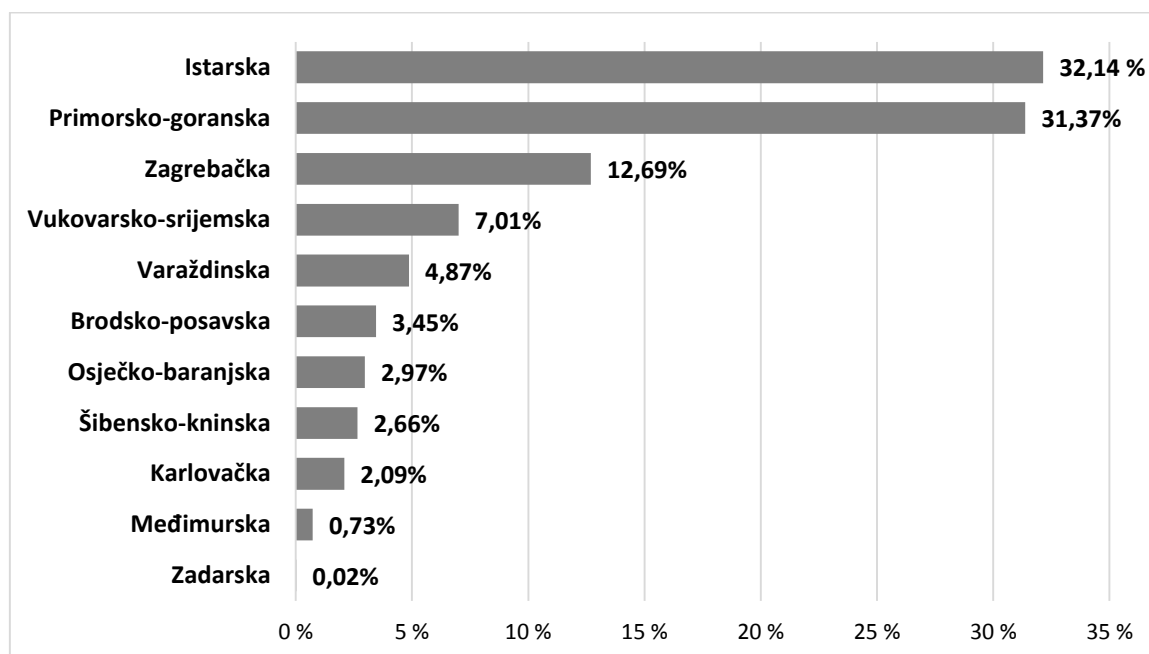
Prioritetna os 2: Zaštita vodenih resursa Hrvatske kroz poboljšanje sustava vodoopskrbe te integriranog sustava upravljanja otpadnim vodama

Prioritetna os 3: Tehnička pomoć

**Tablica 25: Financijski pokazatelji statusa provedbe Operativnog programa „Zaštita okoliša“ od početka provedbe do kraja izvještajnog razdoblja 31. prosinca 2017. (sredstva EU, u milijunima eura i postocima od dodijeljenih sredstava)**

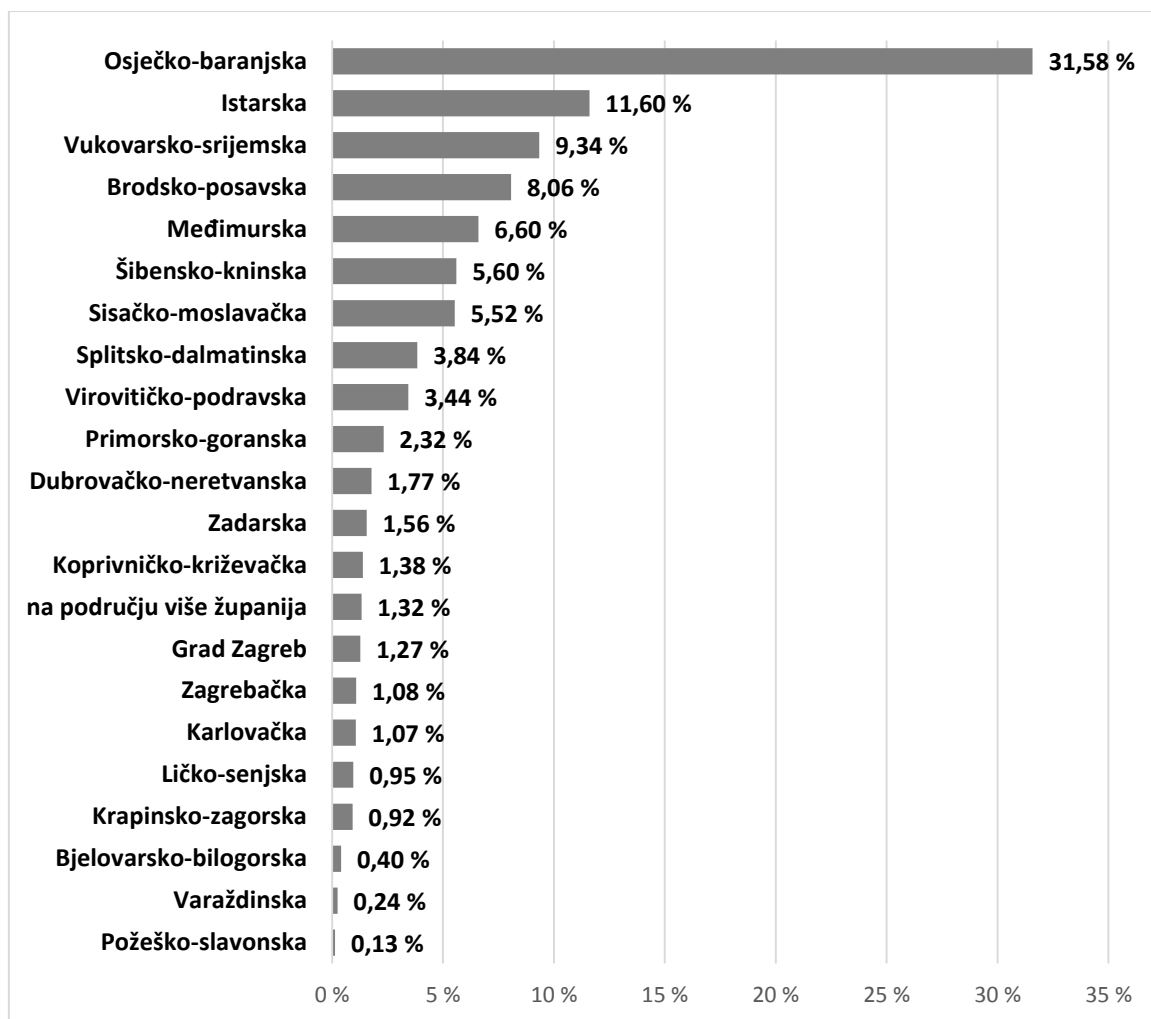
Prioritetna os (PO)	Dodijeljena sredstva	Ukupno ugovorena sredstva	%	Ukupno plaćena sredstva	%	Ukupno tražena (ovjerena) sredstva <sup>21</sup>	%	Ukupno doznačena sredstva	%
PO 1	73,94	83,96	113,55	66,69	90,19	70,25	95,00		
PO 2	199,09	262,56	131,88	205,07	103,00	189,14	95,00		
PO 3	8,06	8,25	102,32	7,73	95,86	7,66	95,00		
UKUPNO	281,10	354,77	126,21	279,49	99,43	267,04	95,00	266,95	94,97

**Grafikon 6: Grafički prikaz geografske rasprostranjenosti projekata u okviru shema dodjele bespovratnih sredstava Prioritetne osi 1: Razvoj infrastrukture za gospodarenje otpadom od početka provedbe do kraja izvještajnog razdoblja 31. prosinca 2017. (sredstva EU, u postocima)**



<sup>21</sup> Uključeni predujmovi u iznosu od 78,43 milijuna eura.

**Grafikon 7: Grafički prikaz geografske rasprostranjenosti projekata u okviru shema dodjele bespovratnih sredstava Prioritetne osi 2: Zaštita vodnih resursa Hrvatske od početka provedbe do kraja izvještajnog razdoblja 31. prosinca 2017. (sredstva EU, u postocima)**



### 4.3. OPERATIVNI PROGRAM „REGIONALNA KONKURENTNOST“

Sredstva EU dodijeljena OPRK-u za razdoblje 2007. – 2013. iznose 187,78 milijuna eura, dok nacionalno sufinanciranje iznosi 35,84 milijuna eura, čime ukupna vrijednost OPRK-a iznosi 223,62 milijuna eura.

Od početka korištenja programa do 31. prosinca 2017. ugovoreno je ukupno 198,35 milijuna eura, odnosno 105,63 % dodijeljenih sredstava. Navedena stopa ugovaranja rezultat je tzv. *overbooking*-a dodijeljenih sredstava EU tj. ugovaranja većeg iznosa od dodijeljenih sredstava EU kako bi se umanjio rizik od neiskorištavanja sredstava EU dodijeljenih OP-u uslijed mogućih ušteda na projektima. Drugi razlog ugovaranja većeg iznosa od ukupno dodijeljenih sredstava za program odnosi se na činjenicu da je iznos privatnih sredstava korisnika u potpisanim ugovorima na razini PO 2: Jačanje konkurentnosti hrvatskog gospodarstva, znatno veći od iznosa iz financijskog plana OPRK-a zbog razlike u omjeru sufinanciranja na razini prioritetne osi i na razini pojedinih projekata.

Korisnicima je ukupno isplaćeno 180,37 milijuna eura, odnosno 96,06 % dodijeljenih sredstava te se očekuje iskorištenost 100 % dodijeljenih sredstava EU.

Krajnji rok za prihvatljivost izdataka bio je 31. prosinca 2016. te s tim datumom korisnici su morali platiti račune da bi im troškovi mogli biti prihvatljivi za financiranje iz OPRK-a. Troškove nastale nakon tog datuma snose sami korisnici.

Tijekom izvještajnog razdoblja poduzete su brojne aktivnosti vezano za zatvaranje OPRK-a. Sukladno Općoj uredbi 1083/2006 za zaključenje programa i konačnu isplatu RH je dužna EK dostaviti završnu izjavu o izdacima, zahtjev za konačnu isplatu, završno izvješće o provedbi programa te izjavu o zaključenju uz završno kontrolno izvješće do 30. ožujka 2018.

U izvještajnom razdoblju provedene su aktivnosti vezane za pripremu Izjave o izdacima br. 11 čije slanje u EK je planirano za veljaču 2018.. U kontekstu zatvaranja programa, UT je provelo aktivnosti provjere provedbe preporuka proizašlih iz provjera na razini sustava u kontekstu kontrole delegiranih funkcija. Većina preporuka je provedena i nalazi su zatvoreni. Za preporuke koje nisu mogle biti provedene, jer su završene aktivnosti na koje se preporuke odnose, UT je u izvješćima o provedbi preporuka zaključio da se iste zatvaraju vezano za OPRK, ali da će se provedba pratiti u razdoblju 2014. – 2020. Preporuke se uglavnom odnose na provedbu pojedinih aktivnosti sukladno propisanim procedurama i rokovima.

**Tablica 26: Financijski pokazatelji statusa provedbe Operativnog programa „Regionalna konkurentnost 2007. – 2013.“ u razdoblju od 1. srpnja do 31. prosinca 2017. (sredstva EU, u milijunima eura i postocima od dodijeljenih sredstava)**

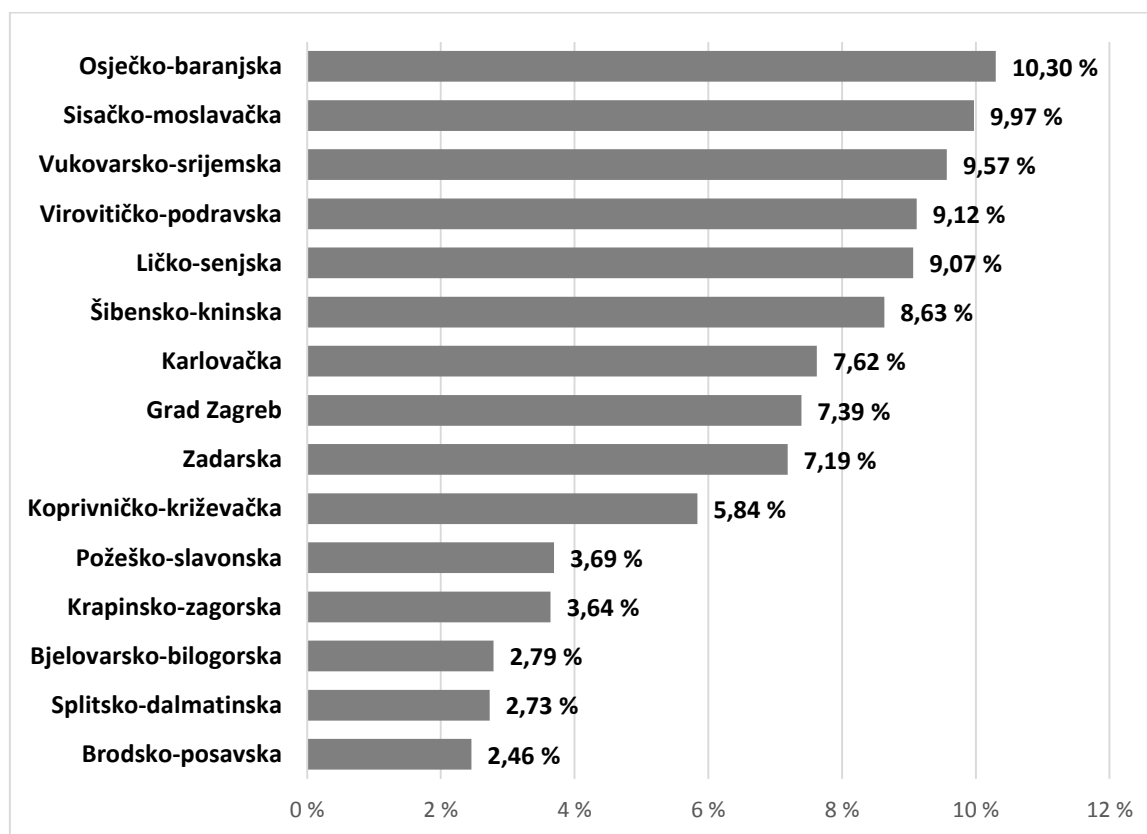
Prioritetna os (PO) <sup>22</sup>	Dodijeljena sredstva	Ugovorena sredstva	%	Plaćena sredstva	%	Tražena (ovjerena) sredstva	%	Doznačena sredstva	%
PO 1	62,16	-	-	-0,10	n/p	-	-		
PO 2	113,80	-	-	0,02	n/p	-	-		
PO 3	11,82	-	-	-	-	-	-		
UKUPNO	187,78	-	-	-0,07	n/p	-	-	-	-

<sup>22</sup> Prioritetna os 1: Razvoj i unaprjeđenje regionalne infrastrukture i jačanje atraktivnosti regija  
 Prioritetna os 2: Jačanje konkurentnosti hrvatskog gospodarstva  
 Prioritetna os 3: Tehnička pomoć

**Tablica 27: Financijski pokazatelji statusa provedbe Operativnog programa „Regionalna konkurentnost 2007. – 2013.“ od početka provedbe do kraja izvještajnog razdoblja 31. prosinca 2017. (sredstva EU, u milijunima eura i postocima od dodijeljenih sredstava)**

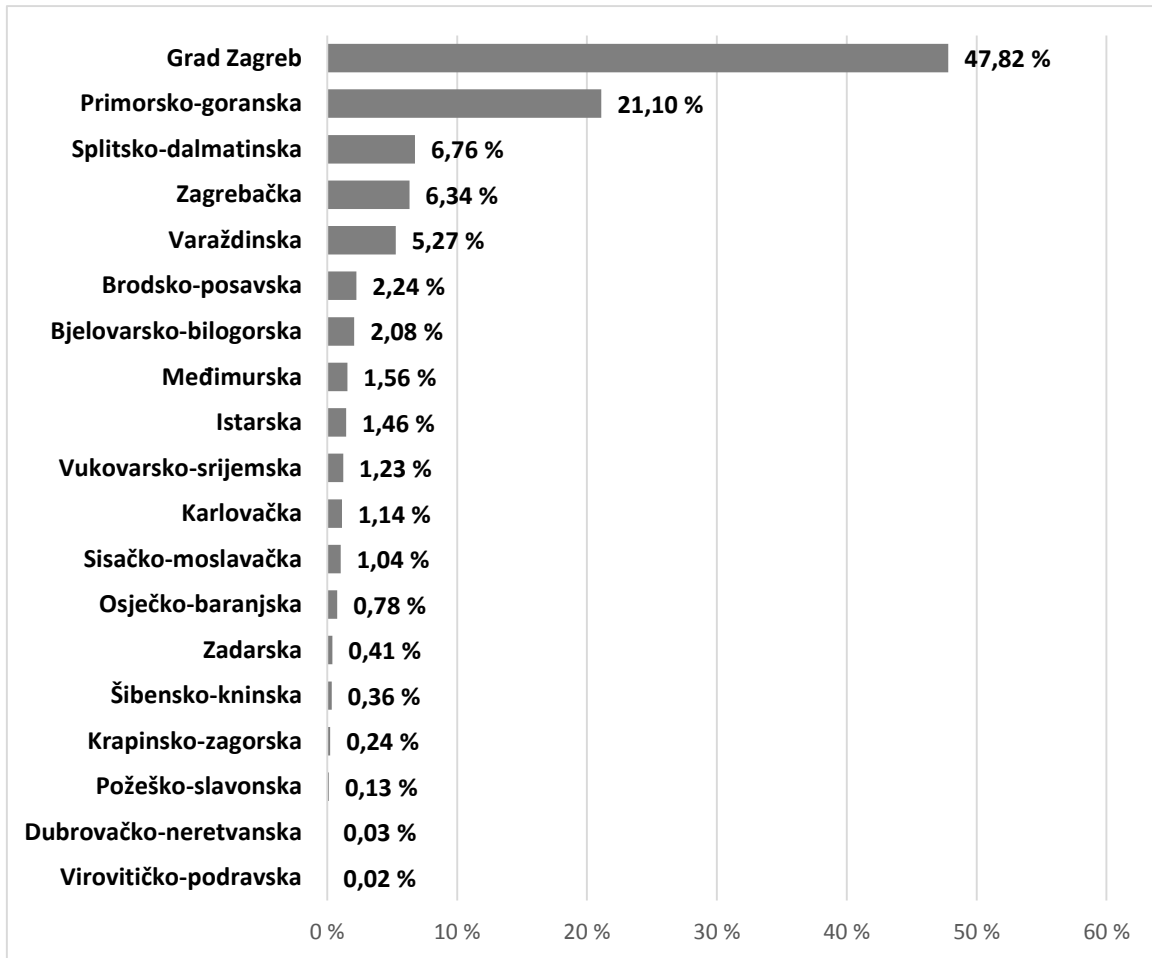
Prioritetna os (PO)	Dodijeljena sredstva	Ukupno ugovorena sredstva	%	Ukupno plaćena sredstva	%	Ukupno tražena (ovjerena) sredstva <sup>23</sup>	%	Ukupno doznačena sredstva	%
PO 1	62,16	73,28	117,89	63,86	102,73	59,06	95,00		
PO 2	113,80	113,27	99,54	105,04	92,30	108,11	95,00		
PO 3	11,82	11,80	99,82	11,48	97,09	11,23	95,00		
UKUPNO	187,78	198,35	105,63	180,37	96,06	178,39	95,00	178,39	95,00

**Grafikon 8: Grafički prikaz geografske rasprostranjenosti projekata u okviru shema dodjele bespovratnih sredstava Prioritetne osi 1. Operativnog programa „Regionalna konkurentnost“ od početka provedbe do kraja izvještajnog razdoblja 31. prosinca 2017. (sredstva EU, u postocima)**



<sup>23</sup> Uključeni predujmovi u iznosu od 44,91 milijuna eura.

**Grafikon 9: Grafički prikaz geografske rasprostranjenosti projekata u okviru shema dodjele bespovratnih sredstava Prioritetne osi 2. Operativnog programa „Regionalna konkurentnost“ od početka provedbe do kraja izvještajnog razdoblja 31. prosinac 2017. (sredstva EU, u postocima)**



#### 4.4. OPERATIVNI PROGRAM „RAZVOJ LJUDSKIH POTENCIJALA“

Sredstva EU dodijeljena OPRLJP-u za razdoblje 2007. – 2013. iznose 152,41 milijuna eura, dok nacionalno sufinanciranje iznosi 26,90 milijuna eura, čime ukupna vrijednost OPRLJP-a iznosi 179,31 milijuna eura.

Od početka korištenja programa do 31. prosinca 2017. ugovoreno je ukupno 152,05 milijuna eura, odnosno 99,76 % dodijeljenih sredstava. Korisnicima je ukupno isplaćeno 144,63 milijuna eura, odnosno 94,89 % dodijeljenih sredstava.

Prihvatljivost troškova u okviru predmetnog programa prestala je s 31. prosincem 2016. Prognozira se konačna apsorpcija od 98 %. U navedenom razdoblju intenzivirale su se obrade ZNS-ova uz provedene provjere na razini sustava od strane UT-a. UT nastavilo je s daljnjim pripremanjima u okviru aktivnosti zatvaranja programa. Predmetne aktivnosti podrazumijevaju očitovanje o statusu revizijskih preporuka kao i zatvaranje svih nalaza. U okviru pripreme završne izjave o izdacima UT planira izvršenje provjera upravljanja sukladno članku 60. točkama (a) i (b) Uredbe o ESF-u i člankom 13. Provedbene uredbe o ESF-u kako bi potvrdila prihvatljivost i pravilnost izdataka te potvrditi da su ispravljene sve pogreške/nepravilnosti. Po završetku navedenih aktivnosti pristupit će se izradi nacrtu Završnog izvješća o provedbi. Sve navedene aktivnosti provest će se s ciljem konačne isplate sredstava.

**Tablica 28: Financijski pokazatelji statusa provedbe Operativnog programa „Razvoj ljudskih potencijala“ u izvještajnom razdoblju od 1. srpnja do 31. prosinca 2017. (sredstva EU, u milijunima eura i postocima od dodijeljenih sredstava)**

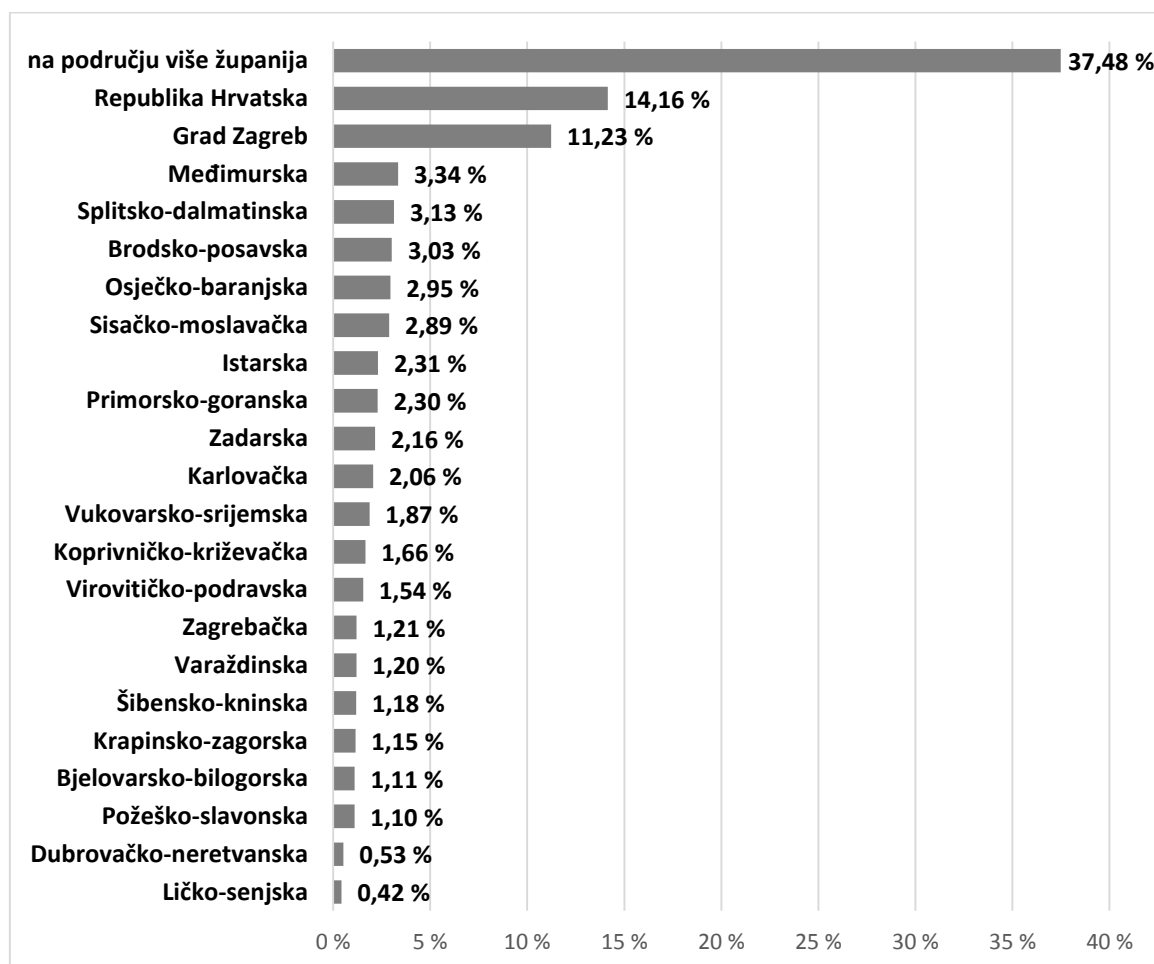
Prioritetna os (PO) <sup>24</sup>	Dodijeljena sredstva	Ugovorena sredstva	%	Plaćena sredstva	%	Tražena (ovjerena) sredstva	%	Doznačena sredstva	%
PO 1	44,94	-	-	6,72	14,95	-0,74	n/p		
PO 2	39,98	-	-	0,22	0,55	0,97	2,43		
PO 3	47,78	-	-	0,008	0,02	4,46	9,33		
PO 4	11,73	-	-	0,24	2,07	-1,40	n/p		
PO 5	7,99	-	-	-0,007	n/p	0,04	0,47		
UKUPNO	152,41	-	-	7,18	4,71	3,33	2,18	3,33	2,18

<sup>24</sup> Prioritetna os 1: Podrška pristupu održivom zapošljavanju i prilagodljivosti radne snage  
Prioritetna os 2: Jačanje socijalnog uključivanja i integracije osoba u nepovoljnom položaju  
Prioritetna os 3: Unaprjeđenje ljudskog kapitala u obrazovanju, istraživanju i razvoju  
Prioritetna os 4: Tehnička pomoć  
Prioritetna os 5: Jačanje uloge civilnog društva za bolje upravljanje

**Tablica 29: Financijski pokazatelji statusa provedbe Operativnog programa „Razvoj ljudskih potencijala“ od početka provedbe do kraja izvještajnog razdoblja 31. prosinca 2017. (sredstva EU, u milijunima eura i postocima od dodijeljenih sredstava)**

Prioritetna os (PO)	Dodijeljena sredstva	Ukupno ugovorena sredstva	%	Ukupno plaćena sredstva	%	Ukupno tražena (ovjerena) sredstva <sup>25</sup>	%	Ukupno doznačena sredstva	%
PO 1	44,94	48,46	107,84	49,33	109,78	42,69	95,00		
PO 2	39,98	36,99	92,51	33,13	82,87	37,98	95,00		
PO 3	47,78	47,80	100,04	44,11	92,32	45,39	95,00		
PO 4	11,73	11,64	99,28	11,06	94,30	11,14	95,00		
PO 5	7,99	7,16	89,64	6,99	87,53	7,59	95,00		
<b>UKUPNO</b>	<b>152,41</b>	<b>152,05</b>	<b>99,76</b>	<b>144,63</b>	<b>94,89</b>	<b>144,79</b>	<b>95,00</b>	<b>144,79</b>	<b>95,00</b>

**Grafikon 10: Grafički prikaz geografske rasprostranjenosti projekata u okviru shema dodjele bespovratnih sredstava Operativnog programa „Razvoj ljudskih potencijala“ od početka provedbe do kraja izvještajnog razdoblja 31. prosinca 2017.(sredstva EU, u postocima)**



<sup>25</sup> Uključeni predujmovi u iznosu od 30,13 milijuna eura.



#### 4.5. KOMPONENTA I PROGRAMA IPA – POMOĆ U TRANZICIJI I JAČANJE INSTITUCIJA

Sredstva EU dodijeljena komponenti I programa IPA za razdoblje 2007. – 2013. iznose 278,05 milijuna eura.

Od početka korištenja programa do 31. prosinca 2017. ugovoreno je ukupno 255,63 milijuna eura, odnosno 91,94 % dodijeljenih sredstava. Korisnicima je ukupno isplaćeno 227,07 milijuna eura, odnosno 81,67 % dodijeljenih sredstava. U izvještajnom razdoblju krajnjim korisnicima i ugovarateljima isplaćeno je ukupno 9,94 milijuna eura, odnosno 3,57 % dodijeljenih sredstava.

Dodijeljena sredstva EU za IPA 2012 program iznose 30,13 milijuna eura. Krajnji rok za završetak provedbe svih ugovora je 29. studenoga 2018., a za izvršenje plaćanja 29. studenog 2019. IPA 2012 obuhvaća 10 projekata te ukupno 44 komponente (19 komponenti nabave usluga, 4 *twinning* komponente, 4 *twinning light* komponente, 3 komponente izvođenja radova, 9 komponenti nabave roba, 3 grant sheme bespovratnih sredstava i 2 izravne dodijele bespovratnih sredstava za Centar za razminiranje).

Dodijeljena sredstva EU za IPA 2013 program iznose 11,58 milijuna eura. Krajnji rok za završetak provedbe ugovora je 14. siječnja 2019. (osim za radove na rekonstrukciji palače Moise na otoku Cresu za koji je rok za izvršenje tri godine od isteka roka za ugovaranje), a za izvršenje plaćanja 14. siječnja 2020. IPA 2013 obuhvaća 5 projekata te ukupno 13 komponenti (4 komponente nabave usluga, 2 *twinning* komponente, 1 *twinning light* komponenta, 1 komponenta izvođenja radova, 3 komponente nabave roba, te 2 komponente direktne dodjele bespovratnih sredstava za Centar za razminiranje).

Dodijeljena sredstva EU za Prijelazni instrument za 2013. godinu iznose 29 milijuna eura. Krajnji rok za završetak provedbe svih ugovora je 13. prosinca 2019. Prijelazni instrument obuhvaća 21 projekt unutar 3 prioriteta te ukupno 64 komponenti (21 komponenti nabave usluga, 15 *twinning* komponenti, 13 *twinning light* komponenti, 2 komponente izvođenja radova, 11 komponenti nabave roba i 2 izravne dodijele bespovratnih sredstava za Centar za razminiranje).

**Tablica 30: Financijski pokazatelji statusa provedbe komponente I programa IPA, po godinama alokacije, u izvještajnom razdoblju od 1. srpnja do 31. prosinca 2017. (sredstva EU, u milijunima eura i postocima od dodijeljenih sredstava)**

Elementi komponente <sup>26</sup>	Dodijeljena sredstva	Ugovorena sredstva	%	Plaćena sredstva	%	Tražena (ovjerena) sredstva	%	Doznačena sredstva	%
NP 2007	39,95	-	-	-	-	-	-	-	-
NP 2008	35,80	-	-	-	-	-	-	-	-
NS 2008	0,95	-	-	-	-	-	-	-	-
NP 2009	36,80	-	-	-	-	-	-	-	-
NP 2010	31,18	-	-	-	-	-	-	-	-
NP 2011	26,77	-	-	1,72	6,42	-	-	-	-
NS 2011	0,81	-	-	-	-	-	-	-	-

<sup>26</sup> NP – Nacionalni program; NS – Nuklearna sigurnost; PI – Prijelazni instrument; PU – Članarine za Programe Unije.

NP 2012	30,13	-	-	5,36	17,79	6,57	21,79	6,57	21,79
NP 2013	11,58	-	-	1,44	12,46	1,95	16,81	1,95	16,81
PI	29,00	-	-	1,42	4,89	0,91	3,14	0,91	3,14
PU	35,08	-	-	-	-	-	-	-	-
UKUPNO	278,05	-	-	9,94	3,57	9,42	3,39	9,42	3,39

**Tablica 31: Financijski pokazatelji statusa provedbe komponente I programa IPA, po godinama alokacije, od početka provedbe do kraja izvještajnog razdoblja 31. prosinca 2017. (sredstva EU, u milijunima eura i postocima od dodijeljenih sredstava)**

Elementi komponente	Dodijeljena sredstva	Ukupno ugovorena sredstva	%	Ukupno plaćena sredstva	%	Ukupno tražena (ovjerena) sredstva	%	Ukupno doznačena sredstva	%
NP 2007	39,95	36,83	92,17	34,62	86,66	36,96	92,51	34,63	86,67
NP 2008	35,80	33,89	94,67	30,54	85,30	32,20	89,93	30,54	85,30
NS 2008	0,95	0,68	71,10	0,67	70,21	0,67	70,21	0,67	70,21
NP 2009	36,80	34,26	93,10	31,83	86,50	32,55	88,45	32,55	88,45
NP 2010	31,18	28,43	91,18	26,34	84,48	28,14	90,25	26,02	83,44
NP 2011	26,77	25,44	95,05	23,16	86,54	36,04	134,7	24,02	89,73
NS 2011	0,81	0,63	78,09	0,62	76,63	0,59	72,80	0,59	72,80
NP 2012	30,13	25,07	83,22	20,52	68,12	22,42	74,43	22,42	74,43
NP 2013	11,58	10,95	94,49	8,86	76,51	10,97	94,67	10,40	89,77
PI	29,00	24,38	84,08	15,83	54,57	16,19	55,84	16,19	55,84
PU	35,08	35,08	100	34,08	97,14	34,39	98,03	34,08	97,14
UKUPNO	278,05	255,63	91,94	227,07	81,67	251,12	90,31	232,10	83,47

#### 4.6. KOMPONENTA II PROGRAMA IPA – PREKOGRANIČNA SURADNJA

U financijskom razdoblju 2007. – 2013. komponenta II programa IPA predstavlja važan doprinos aktivnostima regionalnoga razvoja, čiji je cilj potaknuti stvaranje prekograničnih mreža, partnerstava i razvoj zajedničkog prekograničnog djelovanja, te izgradnja kapaciteta JLP(R)S-a za upravljanje programima EU, kao i priprema za upravljanje budućim programima prekogranične suradnje unutar strukturnih fondova EU.

Kroz komponentu II programa IPA osigurana su sredstva za 3 vrste programa teritorijalne suradnje:

- Programi prekogranične suradnje sa susjednim državama članicama – programi sa Slovenijom, Mađarskom te IPA Jadranska prekogranična suradnja
- Programi prekogranične suradnje sa susjednim državama nečlanicama Europske unije – programi sa Srbijom, Bosnom i Hercegovinom i Crnom Gorom
- Programi transnacionalne suradnje – programi Jugoistočna Europa (*South-East Europe* SEE) i Mediteran (MED).

Operativnu strukturu za provedbu operativnih programa prekogranične suradnje sa susjednim državama nečlanicama EU čine MRRFEU koje je zaduženo za upravljanje programom, te Agencija za regionalni razvoj Republike Hrvatske (ARR) u svojstvu ugovornog i provedbenog tijela.

Sredstva EU dodijeljena komponenti II programa IPA za razdoblje 2007. – 2013. iznose 17,52 milijuna eura.

Od početka korištenja programa do 31. prosinca 2017. ugovoreno je ukupno 17,22 milijuna eura, odnosno 98,27 % dodijeljenih sredstava. Korisnicima je ukupno isplaćeno 15,16 milijuna eura, odnosno 86,55 % dodijeljenih sredstava.

Financijski pokazatelji statusa provedbe komponente II programa IPA 2007. – 2013., za programe koji se ugovaraju u RH, u izvještajnom razdoblju od 1. srpnja do 31. prosinca 2017. uključuju programe:

Programi prekogranične suradnje sa susjednim državama članicama koji su u razdoblju od 1. srpnja do 31. prosinca 2017. bili u provedbi su program sa Slovenijom, Mađarskom te program IPA Jadranska prekogranična suradnja.

Programi prekogranične suradnje sa susjednim državama nečlanicama EU koji su u razdoblju od 1. srpnja do 31. prosinca 2017. bili u provedbi su program s Bosnom i Hercegovinom iz financijskih alokacija za 2012. i 2013. godinu, program sa Srbijom iz financijskih alokacija za 2012. i 2013. godinu, te program s Crnom Gorom iz financijskih alokacija za 2012. i 2013. godinu.

Provedba svih programa transnacionalne suradnje – programi Jugoistočna Europa (*South-East Europe* SEE) i Mediteran (MED) je zaključena.

**Tablica 32: Financijski pokazatelji statusa provedbe komponente II programa IPA 2007. – 2013., za programe koji se ugovaraju u RH, u izvještajnom razdoblju od 1. srpnja do 31. prosinca 2017. (sredstva EU, u milijunima eura i postocima od dodijeljenih sredstava)**

Programi komponente <sup>27</sup>	Dodijeljena sredstva	Ugovorena sredstva	%	Plaćena sredstva	%	Tražena (ovjerena) sredstva	%	Doznačena sredstva	%
HR-BIH	7,00	-	-	0,15	2,21	-	-	0,15	2,14
HR-CG	3,00	-	-	0,06	1,99	-	-	0,07	2,40
HR-SRB	6,00	-	-	-	-	-	-	-	-
SEE	1,19	-	-	-	-	-	-	-	-
MED	0,33	-	-	-	-	-	-	-	-
<b>UKUPNO</b>	<b>17,52</b>	<b>-</b>	<b>-</b>	<b>0,21</b>	<b>1,22</b>	<b>-</b>	<b>-</b>	<b>0,22</b>	<b>1,27</b>

**Tablica 33: Financijski pokazatelji statusa provedbe komponente II programa IPA 2007. – 2013., za programe koji se ugovaraju u RH, od početka provedbe do kraja izvještajnog razdoblja 31. prosinca 2017. (sredstva EU, u milijunima eura i postocima od dodijeljenih sredstava)**

Programi komponente	Dodijeljena sredstva	Ukupno ugovorena sredstva	%	Ukupno plaćena sredstva	%	Ukupno tražena (ovjerena) sredstva	%	Ukupno doznačena sredstva	%
HR-BIH	7,00	6,98	99,73	6,22	88,84	6,90	98,59	6,31	90,19
HR-CG	3,00	3,00	99,88	2,54	84,65	2,78	92,69	2,62	87,34
HR-SRB	6,00	5,95	99,17	5,32	88,71	5,37	89,51	5,30	88,34
SEE	1,19	1,29	84,77	1,08	71,20	1,27	83,35	1,08	71,20
MED	0,33	-	-	-	-	-	-	-	-
<b>UKUPNO</b>	<b>17,52</b>	<b>17,22</b>	<b>98,27</b>	<b>15,16</b>	<b>86,55</b>	<b>16,32</b>	<b>93,15</b>	<b>15,32</b>	<b>87,42</b>

<sup>27</sup> Hrvatska – Bosna i Hercegovina, Hrvatska – Crna Gora, Hrvatska – Srbija, Jugoistočna Europa (SEE), Mediteran (MED).

#### 4.7. KOMPONENTA V PROGRAMA IPA – RURALNI RAZVOJ

Sredstva EU dodijeljena komponenti V programa IPA (IPARD) za razdoblje 2007. – 2013. iznose 121,81 milijuna eura (182,92 milijuna eura prije automatskog opoziva).

Od početka korištenja programa do 31. prosinca 2017. ugovoreno je ukupno 106,62 milijuna eura, odnosno 87,52 % dodijeljenih sredstava. Korisnicima je ukupno isplaćeno 100,71 milijuna eura, odnosno 82,68 % dodijeljenih sredstava.

**Tablica 34: Financijski pokazatelji statusa provedbe komponente V programa IPA „Ruralni razvoj“ 2007. – 2013., u izvještajnom razdoblju od 1. srpnja do 31. prosinca 2017. (sredstva EU, u milijunima eura i postocima od dodijeljenih sredstava)**

Mjere <sup>28</sup>	Dodijeljena sredstva	Ugovorena sredstva	%	Plaćena sredstva	%	Tražena (ovjerena) sredstva	%	Doznačena sredstva	%
M101	42,23	-	-	-0,001	n/p	-	-	-	-
M103	35,67	-	-	-	-	-	-	-	-
M202	3,93	-	-	-	-	-	-	-	-
M301	29,66	-	-	-	-	-	-	-	-
M302	10,00	-	-	-0,02	n/p	-	-	-	-
TP	0,32	-	-	-	-	-	-	-	-
UKUPNO	121,81 <sup>29</sup>	-	-	-0,021	n/p	-	-	-	-

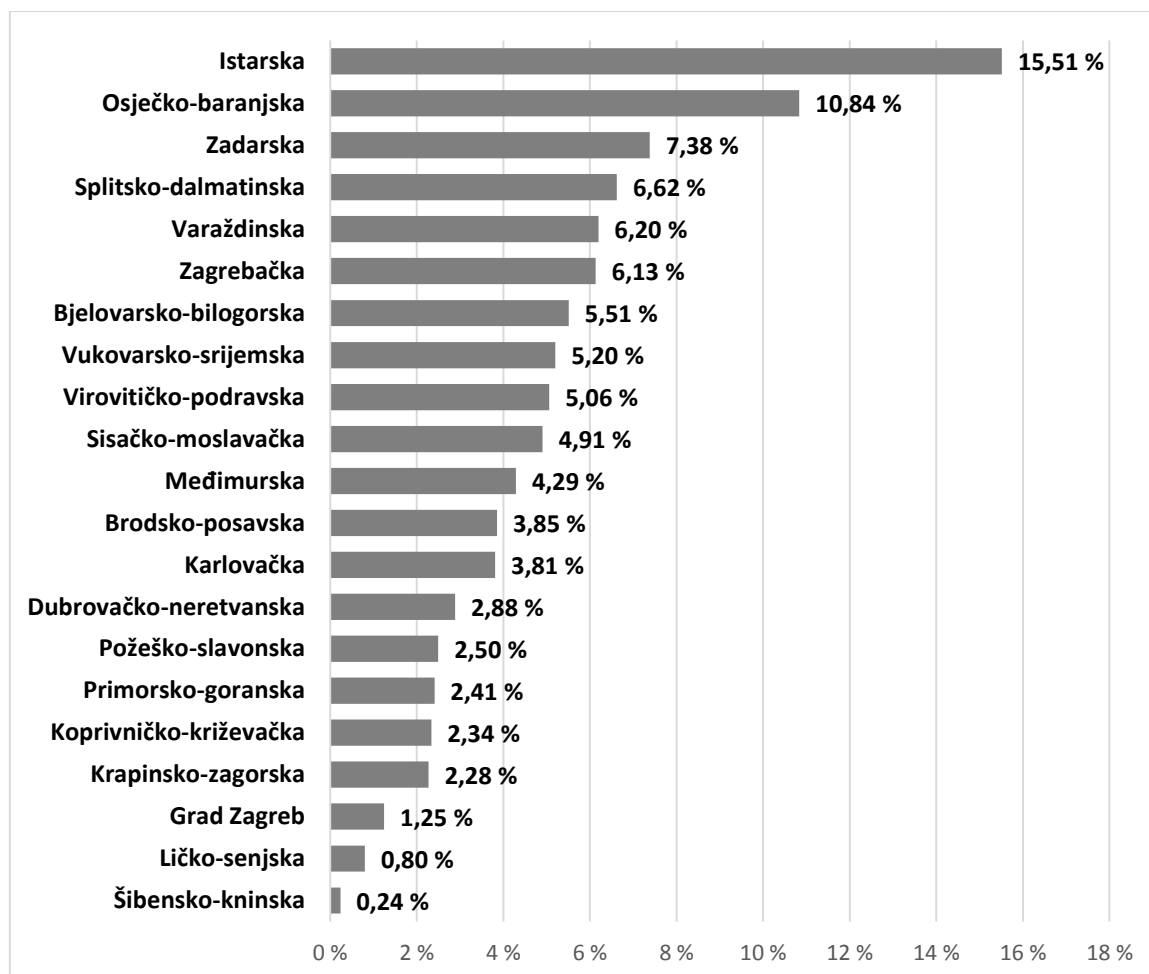
**Tablica 35: Financijski pokazatelji statusa provedbe komponente V programa IPA „Ruralni razvoj“ 2007. – 2013., od početka provedbe do kraja izvještajnog razdoblja do 31. prosinca 2017. (sredstva EU, u milijunima eura i postocima od dodijeljenih sredstava)**

Mjere	Dodijeljena sredstva	Ukupno ugovorena sredstva	%	Ukupno plaćena sredstva	%	Ukupno tražena (ovjerena) sredstva	%	Ukupno doznačena sredstva	%
M101	42,23	35,82	84,82	34,48	81,65	41,87	99,16		
M103	35,67	30,09	84,36	28,74	80,58	36,25	101,7		
M202	3,93	3,84	97,59	2,80	71,20	3,46	88,01		
M301	29,66	29,16	98,32	27,32	92,09	33,06	111,5		
M302	10,00	7,39	73,88	7,09	70,89	9,02	90,17		
TP	0,32	0,32	100	0,29	89,01	0,59	180,6		
UKUPNO	121,81	106,62	87,52	100,71	82,68	124,25	102,0	105,26	86,41

<sup>28</sup> Mjera 101: Ulaganja u poljoprivredna gospodarstva u svrhu restrukturiranja i dostizanja standarda Zajednice; Mjera 103: Ulaganja u preradu i trženje poljoprivrednih i ribljih proizvoda u svrhu restrukturiranja tih aktivnosti i dostizanja standarda Zajednice; Mjera 202: Priprema i provedba lokalnih strategija ruralnog razvoja; Mjera 301: Poboljšanje i razvoj ruralne infrastrukture; Mjera 302: Diversifikacija i razvoj ruralnih ekonomskih aktivnosti; TP: Tehnička pomoć

<sup>29</sup> Inicijalno dodijeljena sredstva, prije automatskog opoziva sredstava iznose 182.920.793 eura.

**Grafikon 11: Grafički prikaz geografske rasprostranjenosti projekata u okviru shema dodjele bespovratnih sredstava komponente V programa IPA od početka provedbe do kraja izvještajnog razdoblja 31. prosinca 2017. (sredstva EU, u postocima)**



#### 4.8. OPERATIVNI PROGRAM ZA RIBARSTVO REPUBLIKE HRVATSKE ZA PROGRAMSKO RAZDOBLJE 2007. – 2013.

Sredstva EU dodijeljena Operativnom programu za ribarstvo za razdoblje 2007. – 2013. iznose 8,7 milijuna eura dok nacionalno sufinanciranje iznosi 2,9 milijuna eura, čime ukupna vrijednost Operativnog programa za ribarstvo iznosi 11,6 milijuna eura. Sukladno Ugovoru o pristupanju RH u EU, na provedbu Operativnoga programa za ribarstvo primjenjeno je pravilo „N+2”, te u izvještajnom razdoblju nije bilo provedbe Operativnog programa u smislu ugovaranja i plaćanja izdataka korisnicima. Također, aktivnosti za zatvaranje Operativnog programa za ribarstvo provedena su u prethodnom izvještajnom razdoblju te je nastavno na navedeno u ovom razdoblju EK provodila postupke na temelju dostavljene dokumentacije. Uzimajući u obzir da je do kraja 2016. ukupni iznos doznačenih sredstava od EK (predujam i međuplaćanja), premašio 95 % ukupnog doprinosa Europskog fonda za ribarstvo (EFR) za Operativni program, u skladu s odredbama članka 79. Uredbe Vijeća (EZ) br. 1198/2006 o EFR-u, u izvještajnom razdoblju nije bilo doznačenih sredstava od strane EK za ovjerene izdatke na temelju Završnog zahtjeva za plaćanje.

Republika Hrvatska je provedbom Operativnog programa iskoristila oko 7,9 milijuna eura iz EFR-a, što predstavlja preko 90 % dodijeljenih sredstava. Navedeni podaci od početka provedbe do 31. prosinca 2017., ujedno podrazumijevaju i konačne podatke o provedbi Operativnog programa, uzimajući u obzir da je provedba završena te da je u postupak zatvaranja Operativnog programa u završnoj fazi

**Tablica 36: Financijski pokazatelji statusa provedbe Operativnog programa za ribarstvo Republike Hrvatske za programsko razdoblje 2007. – 2013., od početka provedbe do kraja izvještajnog razdoblja 31. prosinca 2017. (sredstva EU, u milijunima eura i postocima od dodijeljenih sredstava)**

Prioritetna os	Dodijeljena sredstva	Ukupno ugovorena sredstva	%	Ukupno plaćena sredstva	%	Ukupno tražena (ovjerena) sredstva	%	Ukupno doznačena sredstva	%
PO 1	4,51	4,34	96,23	4,32	95,79	4,36	96,67	4,73	104,9
PO 2	3,76	3,76	100	3,38	89,89	3,41	90,69	3,44	91,55
PO 5	0,44	0,10	22,73	0,10	22,73	0,10	22,73	0,11	25,06
UKUPNO	8,70	8,20	94,25	7,80	89,66	7,87	90,46	8,28	95,20

## 5. NEPRAVILNOSTI

Sa svrhom zaštite finansijskih interesa Europske unije, u RH uspostavljen je sustav kroz koji se provodi koordinacija zakonodavnih, upravnih i operativnih aktivnosti te neposredna suradnja s Europskim uredom za borbu protiv prijevvara (AFCOS-sustav).

Koordinativnu ulogu u AFCOS-sustavu ima Služba za suzbijanje nepravilnosti i prijevara Ministarstva financija (SSNIP). Konkretnije, SSNIP je odgovorna za uspostavu i učinkovito funkcioniranje AFCOS-sustava; ima koordinativnu ulogu između tijela Sustava izvještavanja o nepravilnostima i tijela AFCOS-mreže te je glavna kontaktna točka Europskom uredu za borbu protiv prijevara (OLAF) u RH.

U izvještajnom razdoblju, SSNIP je provela sljedeće aktivnosti s ciljem unaprjeđenja funkcioniranja AFCOS-sustava:

- Provedena je analiza potreba za izobrazbom u skladu s „Metodologijom analize potreba za izobrazbom u području upravljanja nepravilnostima za razdoblje 2016. – 2018.“ Na temelju analize izrađeni su Izvještaji o analizi potreba za izobrazbom u području upravljanja nepravilnostima i Katalog izobrazbe za razdoblje 2017. – 2019. za tijela Sustava izvještavanja o nepravilnostima, tijela AFCOS-mreže i SSNIP. U razdoblju do 31. prosinca 2017. održane su sljedeće radionice za tijela AFCOS-sustava navedene u Katalogu izobrazbe: „Umjetno stvoreni uvjeti“ jednodnevno predavanje, „Jačanje integriteta državnih službenika“ 4 jednodnevna predavanja, „Kazneni zakon“ jednodnevno predavanje i „Financijske korekcije – bugarsko iskustvo“ u suradnji s bugarskim Tijelom za reviziju.

U kontekstu suradnje s OLAF-om, predstavnici SSNIP-a sudjelovali su u:

- radu radnih skupina Savjetodavnog odbora za koordinaciju sprječavanja prijevara Europske komisije (Radna skupina za sprječavanje prijevara, Radna skupina za izvještavanje i analizu nepravilnosti i prijevara, Radna skupina AFCOS-sustava, Radna skupina OLAF-ove mreže komunikatora)
- redovnom radu Radne skupine za borbu protiv prijevara Vijeća EU-a.

U odnosu na obveze izvještavanja o nepravilnostima, Služba za suzbijanje nepravilnosti i prijevara je u izvještajnom razdoblju provela sljedeće aktivnosti:

- izvještavanje OLAF-a o utvrđenim nepravilnostima u skladu s važećim pravnim okvirom te
- kontinuirano održavanje elektroničkog sustava za izvještavanje o nepravilnostima (*Irregularity Management System, IMS*).

Tijela Sustava izvještavanja o nepravilnostima obvezna su izvještavati SSNIP o slučajevima u kojima su utvrđene nepravilnosti te o prijavama sumnji na nepravilnost. Alati putem kojih se izvještavanje obavlja su sljedeći:

1. Elektronički sustav za izvještavanje o nepravilnostima (*Irregularity Management System, IMS*), putem kojeg se o utvrđenim nepravilnostima izvještava OLAF. Napominjemo da se OLAF ne izvještava o svim utvrđenim nepravilnostima, već samo o onima koje zadovoljavaju kriterije utvrđene odredbama uredbi EU-a.
2. Registri nepravilnosti, koji pored izvještaja o nepravilnostima iz sustava IMS sadrže i podatke o prijavljenim sumnjama na nepravilnosti te podatke o slučajevima utvrđenih nepravilnosti o kojima, s obzirom na kriterije utvrđene odredbama uredbi EU, nije potrebno izvijestiti OLAF.



U razdoblju od drugog tromjesečja 2008., zaključno s 31. prosinca 2017. utvrđeno je ukupno 975 slučajeva nepravilnosti<sup>30</sup>, od kojih je zatvoreno njih 682. Iznos nepravilnosti koji se odnosi na te slučajeve je 61.942.699,23 eura<sup>31</sup>.

Među navedenim slučajevima utvrđenih nepravilnosti, u sustavu IMS je zaključno s IV. tromjesečjem 2017. evidentirano 266 slučajeva nepravilnosti (27,3 % ukupnih utvrđenih nepravilnosti), od čega je zatvoreno njih 197 (28,88 % ukupnih zatvorenih nepravilnosti). Financijski iznos nepravilnosti koji se odnosi na te slučajeve je 21.963.208,14 eura (35,46 % iznosa svih utvrđenih nepravilnosti), a iznos povrata po utvrđenim nepravilnostima za zatvorene slučajeve evidentirane u sustavu IMS zaključno s IV. tromjesečjem 2017. je 4.686.050,44 eura. U slučajevima u kojima nije bilo potrebe za povratom sredstava, poduzete su druge odgovarajuće korektivne mjere (npr. ponavljanje natječajnog postupka).

U izvještajnom razdoblju u sustavu IMS evidentirano je 28 novih slučajeva utvrđenih nepravilnosti: 3 slučaja u okviru komponente V programa IPA, 4 slučaja u okviru komponente II programa IPA, 6 slučajeva u okviru OPRK-a, 1 slučaj u okviru ESF-a, 5 slučajeva u okviru EPFRR-a i 9 slučajeva u okviru Europskog fonda za jamstva u poljoprivredi (EFJP).

Financijski iznos nepravilnosti za te nove slučajeve je 3.407.840,42 eura. Među navedenim slučajevima, zatvoreno je njih 7 te je izvršen povrat u iznosu od 60.260,76 eura.

**Tablica 37: Popis slučajeva nepravilnosti u izvještajnom razdoblju od 1. srpnja do 31. prosinca 2017.**

Program	Naziv projekta	Tip nepravilnosti	Zaključak
IPA V	Mjera 101 – Ulaganja u poljoprivredna gospodarstva u svrhu restrukturiranja i dostizanja standarda Zajednice	Korisnik ugovora promijenio je osnovne elemente svrhe ulaganja za koje su sredstva odobrena te je prekinuo proizvodnju u razdoblju od pet (5) godina od datuma konačnog plaćanja.	Donesena je odluka o povratu sredstava i raskidu ugovora.
IPA V	Mjera 101 – Ulaganja u poljoprivredna gospodarstva u svrhu restrukturiranja i dostizanja standarda Zajednice	Korisnik nije provodio aktivnosti u skladu s ugovorom.	Donesena je odluka o povratu sredstava i raskidu ugovora.
IPA V	Mjera 103 – Ulaganje u izgradnju i opremanje objekata za potrebe obrade voća, povrća, aromatičnih bilja i začina	Korisnik ugovora promijenio je osnovne elemente svrhe ulaganja za koje su sredstva odobrena te je prekinuo proizvodnju u razdoblju od pet (5) godina od datuma konačnog plaćanja.	Donesena je odluka o povratu sredstava i raskidu ugovora.
IPA II	Promatranje ptica i ekoturizam u Južnom Jadranu (BETSA)	U natječajnoj dokumentaciji navedeni su diskriminacijski kriteriji odabira i / ili kriterija dodjele.	Utvrđeni neprihvatljivi troškovi umanjit će se kroz sljedeću Izjavu o izdacima.
IPA II	Prekogranične volonterske mreže za lokalni razvoj (2009-0017-974007) u okviru CBC HR-BIH	Korisnik je prekršio pravila vidljivosti.	Utvrđeni neprihvatljivi troškovi umanjit će se kroz sljedeću Izjavu o izdacima.

<sup>30</sup> Iznos uključuje podatke iz registara nepravilnosti i sustava IMS.

<sup>31</sup> Iznos nepravilnosti iskazan je za sredstva Europske unije.

IPA II	Promocija pčela, 2012 Prekogranični program Hrvatska-Bosna i Hercegovina	U natječajnoj dokumentaciji navedeni su diskriminacijski kriteriji odabira i / ili kriterija dodjele.	Utvrđeni neprihvatljivi troškovi umanjit će se kroz sljedeću Izjavu o izdacima.
IPA II	The case for Zero Waste	Troškovi konzultanata nisu plaćeni izravno konzultantima već pravnim osobama u kojima su oni zaposleni. Dodatno potpisani i odobreni troškovnici razlikuju se od nabavljenih elemenata.	Utvrđeni neprihvatljivi troškovi umanjit će se kroz sljedeću Izjavu o izdacima.
OPRK	Pilot linija bojanja za industrijska istraživanja, razvoj i inovacije	Kašnjenje/nepravilnosti s dostavom bankarske garancije	Izvršit će se financijska korekcija u iznosu od 25 % vrijednosti provedene nabave.
OPRK	Rekonstrukcija postojećeg hotela Minerva i izgradnja dodatnih sadržaja	Kašnjenje/nepravilnosti s dostavom bankarske garancije	Izvršit će se financijska korekcija u iznosu od 25 % vrijednosti provedene nabave.
OPRK	Izgradnja i opremanje proizvodne hale	Kašnjenje/nepravilnosti s dostavom bankarske garancije	Izvršit će se financijska korekcija u iznosu od 25 % vrijednosti provedene nabave.
OPRK	Ulaganje u izgradnju i opremanje tvornice papirnih cijevi	Postupak nabave radova nije bio u skladu s dogovorenim.	Izvršena je financijska korekcija u iznosu od 5 % vrijednosti provedene nabave. Sredstva su vraćena, slučaj zatvoren.
OPRK	Razvoj malog i srednjeg poduzetništva na području Kutjeva – Gospodarska zona Kamenjača	Korištenje robnih marki u troškovniku u objavljenj dokumentaciji za nadmetanje. U natječajnoj dokumentaciji navedeni su diskriminacijski kriteriji odabira i / ili kriterija dodjele.	Administrativni troškovi će se umanjiti za odgovarajući iznos nepravilnosti.
OPRK	Izgradnja i opremanje postrojenja za proizvodnju drvenog peleta	Utvrđeno je da je Korisnik kupio polovnu, odnosno rabljenu opremu.	Donesena je odluka o povratu sredstava i raskidu ugovora.
ESF	Mjera 1.1: Provedba aktivnih mjera tržišta rada kroz nacionalne i lokalne inicijative	Utvrđeni su neprihvatljivi troškovi.	Utvrđeni neprihvatljivi troškovi umanjit će se kroz sljedeću Izjavu o izdacima.
EPFRR	Mjere 06 „Razvoj poljoprivrednih gospodarstava i poslovanja”, Podmjera 6.1 „Potpora za pokretanje poslovanja mladim poljoprivrednicima”, Operacija 6.1.1. Potpora mladim poljoprivrednicima	Uvjeti za stjecanje pogodnosti stvoreni su umjetno i suprotno ciljevima sektorskog poljoprivrednog zakonodavstva.	Korisnik je dužan izvršiti povrat sredstava.

EPFRR	Mjera M11 „Ekološki uzgoj“, Podmjera „Plaćanje za prijelaz na ekološke poljoprivredne prakse i metode“ <i>- 4 istovjetna slučaja</i>	Netočan zahtjev za dodjelu sredstava - na prijavljenim površinama utvrđeno je održavanje ekološke poljoprivredne prakse i metode, što nije u skladu s podnesenim zahtjevom za prijelaz na održavanje ekoloških poljoprivrednih praksi i metoda.	Korisnik je dužan izvršiti povrat sredstava.
EFJP	Jedinstveni zahtjev; Osnovno plaćanje <i>- 9 istovjetnih slučajeva</i>	Utvrđena je nepravilnost koja se odnosi na neprihvatljivost površine.	Zatražen je povrat neosnovano isplaćenih sredstava.

U izvještajnom razdoblju (od 1. srpnja do 31. prosinca 2017.) zatvoreno je 18 slučajeva nepravilnosti evidentiranih u sustavu IMS, to jest prijavljenih OLAF-u, slijedom čega je izvršen povrat u iznosu od 314.503,95 eura.

**Tablica 38: Izvršeni povrati po komponentama programa IPA, operativnim programima i fondovima EU u izvještajnom razdoblju (u eurima)**

IPA komponenta/Operativni program/Fond	Iznos povrata <sup>32</sup>
Komponenta V.	194.331,78
Europski poljoprivredni fond za ruralni razvoj	179.293,72
<b>Ukupno</b>	<b>373.625,50</b>

<sup>32</sup> Iznos povrata računa se samo za zatvorene slučajeve nepravilnosti, pri čemu se slučaj nepravilnosti smatra zatvorenim ako je na temelju dodatnih informacija naknadno donesena odluka da određeni slučaj ipak ne predstavlja nepravilnost ili su provedene sve korektivne mjere i svi neprihvatljivi izdaci su vraćeni. Naime, iznos povrata kod otvorenih slučajeva podložan je čestim promjenama zbog toga što korisnici nepravilan iznos mogu vraćati u obrocima.

## 6. JAČANJE SUSTAVA I POVEĆANJE UČINKOVITOSTI PROVEDBE EUROPSKIH STRUKTURNIH I INVESTICIJSKIH FONDOVA

U odnosu na nedostatak administrativnih kapaciteta, a nastavno na zakonodavne mjere poduzete u prethodnom izvještajnom razdoblju (izmjene Zakona o državnim službenicima, donošenje Odluke o zapošljavanju u središnjim tijelima državne uprave, pravnim osobama s javnim ovlastima i zakladama uključenim u sustave upravljanja i kontrole korištenja ESI fondova u RH, Odluka o utvrđivanju broja državnih službenika s posebnim koeficijentima složenosti poslova u strukturi tijela koja su dobila dozvolu za rad od EK za upravljanje sredstvima), provedene administrativne prilagodbe tijela u sustavima promjenama koje su se krajem 2016. dogodile u pogledu ustrojstva i djelokruga tijela državne uprave, u ovom izvještajnom razdoblju ubrzalo se raspisivanje i provedba natječa za zapošljavanje, a kako bi se zaposlio odgovarajući broj službenika na poslovima provedbe ESI fondova.

Tako je na dan 31. prosinca 2017., u sustavu upravljanja i kontrole **Operativnog programa Konkuretnost i kohezija** zaposleno je ukupno 777 službenika, odnosno 189 više nego na dan 31. prosinca 2016. što predstavlja 84 % potreba sukladno analizi radne opterećenosti za 2017. godinu (925). U sustavu upravljanja i kontrole **Operativnog programa Učinkoviti ljudski potencijali** na isti dan zaposleno je ukupno 324 službenika, odnosno 57 više nego na dan 31. prosinca 2016. što predstavlja 79,80 % potreba sukladno analizi radne opterećenosti za 2017. godinu (407). U sustavu upravljanja i kontrole **Programa ruralnog razvoja**, zaposleno je ukupno 180 službenika, odnosno 16 više nego na dan 31. prosinca 2016. što predstavlja 59,02 % potreba sukladno analizi radne opterećenosti za 2017. godinu (305), dok je u sustavu upravljanja i kontrole **Operativnog programa za pomorstvo i ribarstvo** zaposleno ukupno 24 službenika, odnosno 7 više nego na dan 31. prosinca 2016., što predstavlja 24,74 % potreba sukladno analizi radne opterećenosti za 2017. godinu (97).

Također, uz kvantitativno jačanje administrativnih kapaciteta, u organizaciji MRRFEU-a, kontinuirano se provode i ciljani programi izobrazbe za zaposlene u sustavima upravljanja i kontrole radi njihove kontinuirane edukacije.

Osnaženi kapaciteti doveli su do pojačane dinamike ugovaranja, redovitije komunikacije s korisnicima te do dodatnih mjera kojima se ubrzava provedba.

## 7. PREGLED ISPUNJAVANJA PRETHODNIH (EX-ANTE) UVJETA ZA KORIŠTENJE ESI FONDOVA 2014. – 2020.

Prethodni (*ex-ante*) uvjeti uvedeni su novim pravnim okvirom za ESI fondove za razdoblje 2014. – 2020., a utemeljeni su na unaprijed utvrđenim kriterijima koji se smatraju preduvjetima potrebnima za djelotvornu i učinkovitu potporu Unije.

Iako je rok za ispunjavanje *ex-ante* uvjeta utvrđen Uredbom (EU) br. 1303/2013 istekao 31. prosinca 2016., RH je u dogovoru s EK nastavila rad na ispunjavanju preostalih *ex-ante* uvjeta. Do 30. lipnja 2017. ispunjeno je ukupno 18 *ex-ante* uvjeta. Preostalih 8 *ex-ante* uvjeta ispunjeno je tijekom izvještajnog razdoblja, odnosno njihovo ispunjenje je potvrđeno od strane EK do studenoga 2017.

**Tablica 39: Pregled ispunjenih *ex-ante* uvjeta u razdoblju od 1. srpnja do 31. prosinca 2017.**

<i>Ex-ante</i> uvjet	Datum ispunjenja <sup>33</sup>	Odgovorno tijelo	Poduzete aktivnosti	Relevantni programi
TO2.1: Digitalni rast; Strateški okvir za politiku digitalnog rasta za poticanje povoljnih, kvalitetnih i interoperabilnih privatnih i javnih usluga koje se temelje na IKT-u te za povećanje njihove upotrebe među građanima, uključujući pritom ranjive skupine, poduzeća, javnu upravu, uključujući prekogranične inicijative.	25.7.2017.	MU	VRH je usvojila Akcijski plan za provedbu Strategije javne uprave za 2017. – 2020., Strategiju za razvoj javne uprave te Strategiju e-Hrvatska 2020, te Akcijski plan za provedbu Strategije e-Hrvatska, temeljem kojih će doći do povećanja učinkovitosti institucija javne uprave, pojednostavljenja pravila i ubrzanje rada javne uprave, povećanja pravne sigurnosti, digitalizacije svih procesa s ciljem proširenja e-usluga građanima i poduzetnicima, povezivanja svih tijela državne uprave te uspostave jedinstvenog načina komunikacije građana s tijelima državne uprave.	OPKK
TO3.1: Provedene su posebne mjere za promicanje poduzetništva, uzimajući u obzir Akt o malom poduzetništvu (AMP).	18.7.2017.	MGPO	Uveden je MSP test, te nadležnost Ministarstva gospodarstva, poduzetništva i obrta kao središnjeg tijela državne uprave za provedbu MSP testa na sve zakone, na podzakonske akte u skladu s načelom proporcionalnosti, usporedno s usvajanjem Uredbe o MSP testu od strane VRH u travnju 2017.; usvajanje izmjena Zakona o procjeni učinaka propisa (MSP test samo za zakone) u nadležnosti Ureda za zakonodavstvo.	OPKK
TO6.2: Sektor otpada; Promicanje gospodarski i okolišno održivih ulaganja u sektor otpada, a posebno razvojem planova gospodarenja otpadom u skladu s Direktivom 2008/98/EZ o otpadu i s hijerarhijom otpada.	20.7.2017.	MZOE	Plan gospodarenja otpadom u RH 2017. – 2022. koji uključuje Plan sprečavanja nastanka otpada VRH je usvojila u siječnju 2017. s nacionalnim programom za prevenciju nastajanja otpada sukladno čl. 29. Okvirne direktive o otpadu. Uredbu o komunalnom otpadu VRH je usvojila u svibnju 2017.	OPKK
TO7.1: Promet; Postojanje sveobuhvatnih planova ili okvira za ulaganja u promet u skladu s institucionalnim ustrojstvom država članica (uključujući javni prijevoz na regionalnoj i lokalnoj razini) koji podupiru razvoj infrastrukture i poboljšavaju povezanost sa sveobuhvatnim i središnjim mrežama TEN-T.	9.11.2017.	MMPI	Akcijski planovi za jačanje kapaciteta MMPI, Hrvatskih željeznica i Hrvatskih cesta usvojeni su odlukom ministra krajem svibnja 2017. Javna rasprava Strategije prometnog razvoja 2017. – 2030. RH završila je u srpnju 2017. te je sukladno pitanjima i sugestijama iz javne rasprave prilagođena i ažurirana su liste prioritarnih projekata s planom, izvorima financiranja, odgovornim tijelima/osobama i vremenskom rasporedu aktivnosti.	OPKK

<sup>33</sup> Datum potvrde EK o ispunjenju pojedinog *ex-ante* uvjeta.

<p>TO7.2: Željeznička infrastruktura; postojanje, u sklopu sveobuhvatnog plana/ sveobuhvatnih planova ili okvira/okvirâ, odjeljka izričito posvećenog razvoju željeznice u skladu s institucionalnim ustrojstvima država članica (uključujući s obzirom na javni prijevoz na regionalnoj i lokalnoj razini), čime se podupire razvoj infrastrukture i poboljšava povezanost sa sveobuhvatnim i jezgrenim mrežama TEN-T. Ulaganja obuhvaćaju pokretnu imovinu, interoperabilnost i izgradnju kapaciteta.</p>	9.11.2017.	MMPI	<p>Akcijski planovi za jačanje kapaciteta MMPI, Hrvatskih željeznica i Hrvatskih cesta usvojeni su odlukom ministra krajem svibnja 2017.. Javna rasprava Strategije prometnog razvoja 2017. – 2030. RH završila je u srpnju 2017. te je sukladno pitanjima i sugestijama iz javne rasprave prilagođena i ažurirane su liste prioriteta projekata s planom, izvorima financiranja, odgovornim tijelima/osobama i vremenskom rasporedu aktivnosti.</p>	OPKK
<p>TO7.3: Drugi načini prijevoza; uključujući kopnene plovne putove i pomorski prijevoz, luke, multimodalne čvorove i aerodromsku infrastrukturu: postojanje posebnog odjeljka u okviru sveobuhvatnog prometnog plana, ili više njih, ili okvira o unutarnjim plovnim putovima i pomorskom prijevozu, lukama, multimodalnim čvorovima i aerodromskoj infrastrukturi, koji doprinose boljoj povezanosti s TEN-T sveobuhvatnim i jezgrenim mrežama i promicanju održive regionalne i lokalne mobilnosti.</p>	9.11.2017.	MMPI	<p>Akcijski planovi za jačanje kapaciteta MMPI, Hrvatskih željeznica i Hrvatskih cesta usvojeni su odlukom ministra krajem svibnja 2017. Javna rasprava Strategije prometnog razvoja 2017. – 2030. RH završila je u srpnju 2017. te je sukladno pitanjima i sugestijama iz javne rasprave prilagođena i ažurirane su liste prioriteta projekata s planom, izvorima financiranja, odgovornim tijelima/osobama i vremenskom rasporedu aktivnosti.</p>	OPKK
<p>1 – Izvješće o ribolovnom kapacitetu podneseno je u skladu s člankom 22. stavkom 2. Uredbe (EU) br. 1380/2013.</p>	20.7.2017.	MPOLJ	<p>Hrvatski sabor je izglasao Zakon o morskome ribarstvu na sjednici 19. lipnja 2017. Pravilnik o registru ribarske flote RH objavljen je u Narodnim novinama br. 23/17. Notifikacija ispunjenja ex-ante uvjeta te ocjena ispunjenja provedena u srpnju 2017.</p>	OPPiR
<p>4 – Administrativni kapacitet: administrativni je kapacitet na raspolaganju za ispunjavanje zahtjeva u vezi s provedbom sustava Unije za nadzor, inspekciju i provedbu kako je predviđeno u članku 36. Uredbe (EU) br. 1380/2013 i dalje određeno u Uredbi (EZ) br. 1224/2009.</p>	14.7.2017.	MPOLJ	<p>Hrvatski sabor je izglasao Zakon o morskome ribarstvu na sjednici 19. lipnja 2017. Pravilnik o registru prekršaja u morskome ribarstvu objavljen je u Narodnim novinama, br. 65/17. Notifikacija ispunjenja ex- ante uvjeta te ocjena ispunjenja provedena u srpnju 2017.</p>	OPPiR

## 8. ZAKLJUČAK

Iz EU fondova za razdoblje 2014. – 2020. u RH je tijekom izvještajnog razdoblja ukupno ugovoreno 1,33 milijardi eura, a plaćanja izvršena prema krajnjim korisnicima iznose 299,18 milijuna eura. Do 31. prosinca 2017. ukupno su ugovorene 3,74 milijarde eura što iznosi 34,82 % od ukupno dodijeljenih sredstava u iznosu od 10,73 milijarde eura. Ukupna plaćanja iznose 954,31 milijun eura odnosno 8,90 % od ukupno dodijeljenih sredstava.

U okviru OPKK-a tijekom izvještajnog razdoblja ugovoreno je 1,16 milijardi eura, a plaćeno je 180,37 milijuna eura. Ukupno od početka provedbe do 31. prosinca 2017. ugovoreno je 39,82 %, a plaćeno 8,90 % dodijeljenih sredstava.

U okviru OPULJP-a tijekom izvještajnog razdoblja ugovoreno je 90,31 milijun eura, a plaćeno je 56,71 milijun eura. Ukupno od početka provedbe do 31. prosinca 2017. ugovoreno je 22,77 % sredstava, dok je plaćeno 5,48 % dodijeljenih sredstava.

U okviru PRR-a tijekom izvještajnog razdoblja ugovorena su 68,24 milijuna eura, a plaćena su 50,93 milijuna eura. Ukupno od početka provedbe do 31. prosinca 2017. ugovoreno je 29,44 %, a plaćeno 17,97 % dodijeljenih sredstava.

U okviru OPPiR-a tijekom izvještajnog razdoblja ugovoreno je 11,83 milijuna eura, a plaćeno je 11,17 milijuna eura. Ukupno od početka provedbe do 31. prosinca 2017. ugovoreno je 19,88 %, dok je plaćeno 8,03 % dodijeljenih sredstava.

Iz EU fondova za razdoblje 2007. – 2013. u RH je tijekom izvještajnog razdoblja smanjena vrijednost ugovorenih sredstava za 109,98 milijuna eura zbog raskidanja ugovora i faziranja, kao i plaćenih sredstava krajnjim korisnicima za 0,64 milijuna eura. Do 31. prosinca 2017. ukupno je ugovoreno 1,27 milijardi eura, odnosno 99,78 % dodijeljenih sredstava u iznosu od 1,28 milijardi eura. Istovremeno je korisnicima isplaćeno 1,12 milijardi eura, odnosno 87,64 % dodijeljenih sredstava.

S 31. prosincem 2016. završilo je n+3 razdoblje provedbe programa iz razdoblja 2007. – 2013. Tijekom 2017. odvijalo se postupno zatvaranje programa s krajnjim rokom u ožujku 2018. Jedina iznimka je IPA I koja će se provoditi do 14. siječnja 2020. Također, u slučaju OPR, na kojeg se primjenjuje n+2 pravilo, razdoblje provedbe završilo je 31. prosinca 2015. te su u 2017. godini prema EK podneseni završni dokumenti.

## KRATICE

AFCOS	Sustav za suzbijanje nepravilnosti i prijevara ( <i>Anti-Fraud Coordination Service</i> )
ARPA	Agencija za reviziju sustava provedbe programa Europske unije
EFPR	Europski fond za pomorstvo i ribarstvo
EFR	Europski fond za ribarstvo
EFRR	Europski fond za regionalni razvoj
EK	Europska komisija
EPFRR	Europski poljoprivredni fond za ruralni razvoj
ESF	Europski socijalni fond
ESI fondovi	europski strukturni i investicijski fondovi
ESPON	Europska mreža za praćenje prostornog razvoja ( <i>European Observation Network, Territorial Development and Cohesion</i> )
EU	Europska unija
FEAD	Fond europske pomoći za najpotrebitije
HAMAG – BICRO	Hrvatska agencije za malo gospodarstvo, inovacije i investicije
IAKS	Integrirani administrativni i kontrolni sustav
IKT	informacijsko komunikacijska tehnologija
IMS	Informatički sustav za upravljanje nepravilnostima ( <i>Irregularity Managemet System</i> )
IPA	Instrument pretpristupne pomoći
IPARD	Instrument pretpristupne pomoći za ruralni razvoj ( <i>Instrument for Pre-Accession Assistance for Rural Development</i> )
IZM	Inicijative za zapošljavanje mladih
JLP(R)S	jedinice lokalne i područne (regionalne) samouprave
KF	Kohezijski fond
MDOMSP	Ministarstvo za demografiju, obitelj, mlade i socijalnu politiku
MFIN	Ministarstvo financija
MGIPU	Ministarstvo graditeljstva i prostornog uređenja
MGPO	Ministarstvo gospodarstva, poduzetništva i obrta
MMPI	Ministarstvo mora, prometa i infrastrukture
MPOLJ	Ministarstvo poljoprivrede
MRMS	Ministarstvo rada i mirovinskoga sustava
MRRFEU	Ministarstvo regionalnoga razvoja i fondova Europske unije
MSP	malo i srednje poduzetništvo (poduzeće)
MU	Ministarstvo uprave



MZOE	Ministarstvo zaštite okoliša i energetike
MZO	Ministarstvo znanosti i obrazovanja
NGN	mreža sljedeće generacije
OLAF	Europski ured za borbu protiv prijevara
ONP	Okvirni nacionalni program za razvoj infrastrukture širokopojsnog pristupa
OPFEAD	Operativni program za hranu i/ili osnovnu materijalnu pomoć 2014. – 2020.
OPKK	Operativni program „Konkurentnost i kohezija“ 2014. – 2020.
OPP	Operativni program „Promet“ 2007 – 2013.
OPPiR	Operativni program za pomorstvo i ribarstvo 2014. – 2020
OPRK	Operativni program „Regionalna konkurentnost“ 2007 – 2013.
OPRLJP	Operativni program „Razvoj ljudskih potencijala“ 2007. – 2013.
OPULJP	Operativni program „Učinkoviti ljudski potencijali“ 2014. – 2020.
OPZO	Operativni program „Zaštita okoliša“ 2017. – 2013.
OPR	Operativni program za ribarstvo 2007. – 2013.
OzP	Odbor za praćenje
PI	Prijelazni instrument
PRR	Program ruralnog razvoja Republike Hrvatske 2014. – 2020.
PT1	posredničko tijelo razine 1
PT2	posredničko tijelo razine 2
RH	Republika Hrvatska
SAFU	Središnja agencija za financiranje i ugovaranje programa i projekata Europske unije
SSNIP	Služba za suzbijanje nepravilnosti i prijevara
SUK	Sustav upravljanja i kontrole
TO	Tijelo za ovjeravanje
TR	Tijelo za reviziju
UT	Upravljačko tijelo
UzUVRH	Ured za udruge Vlade Republike Hrvatske
VRH	Vlada Republike Hrvatske
ZNS	Zahtjev za nadoknadom sredstava

## POPIS GRAFIKONA

Grafikon 1: Grafički prikaz geografske rasprostranjenosti projekata u okviru shema dodjele bespovratnih sredstava Operativnog programa Konkurentnost i kohezija od početka provedbe do kraja izvještajnog razdoblja 31. prosinca 2017. (sredstva EU, u postocima) .....	12
Grafikon 2: Grafički prikaz geografske rasprostranjenosti projekata u okviru shema dodjele bespovratnih sredstava Operativnog programa „Učinkoviti ljudski potencijali“ od početka provedbe do kraja izvještajnog razdoblja 31. prosinca 2017. (sredstva EU, u postocima) .....	17
Grafikon 3: Grafički prikaz geografske rasprostranjenosti projekata u okviru shema dodjele bespovratnih sredstava Programa ruralnog razvoja od početka provedbe do kraja izvještajnog razdoblja 31. prosinca 2017. (sredstva EU, u postocima) .....	22
Grafikon 4: Grafički prikaz geografske rasprostranjenosti projekata u okviru shema dodjele bespovratnih sredstava Operativnog programa za pomorstvo i ribarstvo od početka provedbe do kraja izvještajnog razdoblja 31. prosinca 2017. (sredstva EU, u postocima) .....	27
Grafikon 5: Grafički prikaz geografske rasprostranjenosti projekata u okviru shema dodjele bespovratnih sredstava Operativnog programa „Promet“ od početka provedbe do kraja izvještajnog razdoblja 31. prosinca 2017. (sredstva EU, u postocima) .....	37
Grafikon 6: Grafički prikaz geografske rasprostranjenosti projekata u okviru shema dodjele bespovratnih sredstava Prioritetne osi 1: Razvoj infrastrukture za gospodarenje otpadom od početka provedbe do kraja izvještajnog razdoblja 31. prosinca 2017. (sredstva EU, u postocima) .....	39
Grafikon 7: Grafički prikaz geografske rasprostranjenosti projekata u okviru shema dodjele bespovratnih sredstava Prioritetne osi 2: Zaštita vodnih resursa Hrvatske od početka provedbe do kraja izvještajnog razdoblja 31. prosinca 2017. (sredstva EU, u postocima) .....	40
Grafikon 8: Grafički prikaz geografske rasprostranjenosti projekata u okviru shema dodjele bespovratnih sredstava Prioritetne osi 1. Operativnog programa „Regionalna konkurentnost“ od početka provedbe do kraja izvještajnog razdoblja 31. prosinca 2017. (sredstva EU, u postocima) .....	42
Grafikon 9: Grafički prikaz geografske rasprostranjenosti projekata u okviru shema dodjele bespovratnih sredstava Prioritetne osi 2. Operativnog programa „Regionalna konkurentnost“ od početka provedbe do kraja izvještajnog razdoblja 31. prosinac 2017. (sredstva EU, u postocima) .....	43
Grafikon 10: Grafički prikaz geografske rasprostranjenosti projekata u okviru shema dodjele bespovratnih sredstava Operativnog programa „Razvoj ljudskih potencijala“ od početka provedbe do kraja izvještajnog razdoblja 31. prosinca 2017.(sredstva EU, u postocima) .....	45
Grafikon 11: Grafički prikaz geografske rasprostranjenosti projekata u okviru shema dodjele bespovratnih sredstava komponente V programa IPA od početka provedbe do kraja izvještajnog razdoblja 31. prosinca 2017. (sredstva EU, u postocima) .....	51

## POPIS TABLICA

Tablica 1: Financijski pokazatelji statusa provedbe (operativnih) programa financijskog razdoblja 2014. – 2020. u izvještajnom razdoblju od 1. srpnja do 31. prosinca 2017. (sredstva EU, u milijunima eura i postocima od dodijeljenih sredstava) .....	4
Tablica 2: Financijski pokazatelji statusa provedbe (operativnih) programa financijskog razdoblja 2014. – 2020. od početka provedbe do kraja izvještajnog razdoblja 31. prosinca 2017. (sredstva EU, u milijunima eura i postocima od dodijeljenih sredstava) .....	5
Tablica 3: Napredak u ugovaranju i plaćanju pojedinih (operativnih) programa u odnosu na zadnji dan prethodnog izvještajnog razdoblja (sredstva EU, u milijunima eura) .....	5
Tablica 4: Financijski pokazatelji statusa provedbe svih Operativnih programa i komponenti programa IPA u izvještajnom razdoblju od 1. srpnja do 31. prosinca 2017. (sredstva EU, u milijunima eura i postocima od dodijeljenih sredstava) .....	6
Tablica 5: Financijski pokazatelji statusa provedbe svih Operativnih programa i komponenti programa IPA od početka provedbe do kraja izvještajnog razdoblja 31. prosinca 2017. (sredstva EU, u milijunima eura i postocima od dodijeljenih sredstava) .....	7
Tablica 6: Napredak u ugovaranju i plaćanju pojedinih Operativnih programa i komponenti programa IPA u odnosu na zadnji dan prethodnog izvještajnog razdoblja (sredstva EU, u milijunima eura).....	7
Tablica 7: Popis objavljenih postupaka dodjele bespovratnih sredstava iz Operativnog programa „Konkurentnost i kohezija“ u izvještajnom razdoblju od 1. srpnja do 31. prosinca 2017. (bespovratna sredstva) .....	8
Tablica 8: Financijski pokazatelji statusa provedbe Operativnog programa „Konkurentnost i kohezija“ u izvještajnom razdoblju od 1. srpnja do 31. prosinca 2017. (sredstva EU, u milijunima eura i postocima od dodijeljenih sredstava) .....	11
Tablica 9: Financijski pokazatelji statusa provedbe Operativnog programa „Konkurentnost i kohezija“ od početka provedbe do kraja izvještajnog razdoblja 31. prosinca 2017. (sredstva EU, u milijunima eura i postocima od dodijeljenih sredstava) .....	11
Tablica 10: Popis objavljenih postupaka dodjele bespovratnih sredstava iz Operativnog programa „Učinkoviti ljudski potencijali“ u izvještajnom razdoblju od 1. srpnja do 31. prosinca 2017. (bespovratna sredstva) .....	15
Tablica 11: Financijski pokazatelji statusa provedbe Operativnog programa „Učinkoviti ljudski potencijali“ u izvještajnom razdoblju od 1. srpnja do 31. prosinca 2017. (sredstva EU, u milijunima eura i postocima od dodijeljenih sredstava) .....	16
Tablica 12: Financijski pokazatelji statusa provedbe Operativnog programa „Učinkoviti ljudski potencijali“ od početka provedbe do kraja izvještajnog razdoblja 31. prosinca 2017. (sredstva EU, u milijunima eura i postocima od dodijeljenih sredstava) .....	17
Tablica 13: Popis objavljenih natječaja za dodjelu potpora iz Programa ruralnog razvoja u izvještajnom razdoblju od 1. srpnja do 31. prosinca 2017. (bespovratna sredstva).....	19
Tablica 14: Financijski pokazatelji statusa provedbe Programa ruralnog razvoja u izvještajnom razdoblju od 1. srpnja do 31. prosinca 2017. (sredstva EU, u milijunima eura i postocima od dodijeljenih sredstava) .....	20
Tablica 15: Financijski pokazatelji statusa provedbe Programa ruralnog razvoja od početka provedbe do kraja izvještajnog razdoblja 31. prosinca 2017. (sredstva EU, u milijunima eura i postocima od dodijeljenih sredstava) .....	21
Tablica 16: Popis objavljenih natječaja za dodjelu potpora iz Operativnog programa za pomorstvo i ribarstvo u izvještajnom razdoblju od 1. srpnja do 31. prosinca 2017. (bespovratna sredstva).....	25
Tablica 17: Financijski pokazatelji statusa provedbe Operativnog programa za pomorstvo i ribarstvo u izvještajnom razdoblju od 1. srpnja do 31. prosinca 2017. (sredstva EU, u milijunima eura i postocima od dodijeljenih sredstava) .....	26
Tablica 18: Financijski pokazatelji statusa provedbe Operativnog programa za pomorstvo i ribarstvo od početka provedbe do kraja izvještajnog razdoblja 31. prosinca 2017. (sredstva EU, u milijunima eura i postocima od dodijeljenih sredstava) .....	26

Tablica 19: Popis objavljenih poziva iz Operativnog programa za hranu i/ili osnovnu materijalnu pomoć u izvještajnom razdoblju od 1. srpnja do 31. prosinca 2017. (bespovratna sredstva, u eurima).....	28
Tablica 20: Financijski pokazatelji statusa provedbe Operativnog programa za hranu i/ili osnovnu materijalnu pomoć u izvještajnom razdoblju od 1. srpnja do 31. prosinca 2017. (sredstva EU, u milijunima eura i postocima od dodijeljenih sredstava) .....	29
Tablica 21: Financijski pokazatelji statusa provedbe Operativnog programa za hranu i/ili osnovnu materijalnu pomoć od početka provedbe do kraja izvještajnog razdoblja 31. prosinca 2017. (sredstva EU, u milijunima eura i postocima od dodijeljenih sredstava).....	29
Tablica 22: Financijski pokazatelji statusa provedbe Operativnog programa „Promet“ u izvještajnom razdoblju od 1. srpnja do 31. prosinca 2017. (sredstva EU, u milijunima eura i postocima od dodijeljenih sredstava) .....	36
Tablica 23: Financijski pokazatelji statusa provedbe Operativnog programa „Promet“ od početka provedbe do kraja izvještajnog razdoblja 31. prosinca 2017. (sredstva EU, u milijunima eura i postocima od dodijeljenih sredstava) .....	37
Tablica 24: Financijski pokazatelji statusa provedbe Operativnog programa „Zaštita okoliša“ u izvještajnom razdoblju od 1. srpnja do 31. prosinca 2017. (sredstva EU, u milijunima eura i postocima od dodijeljenih sredstava) .....	38
Tablica 25: Financijski pokazatelji statusa provedbe Operativnog programa „Zaštita okoliša“ od početka provedbe do kraja izvještajnog razdoblja 31. prosinca 2017. (sredstva EU, u milijunima eura i postocima od dodijeljenih sredstava) .....	39
Tablica 26: Financijski pokazatelji statusa provedbe Operativnog programa „Regionalna konkurentnost 2007. – 2013.“ u razdoblju od 1. srpnja do 31. prosinca 2017. (sredstva EU, u milijunima eura i postocima od dodijeljenih sredstava) .....	41
Tablica 27: Financijski pokazatelji statusa provedbe Operativnog programa „Regionalna konkurentnost 2007. – 2013.“ od početka provedbe do kraja izvještajnog razdoblja 31. prosinca 2017. (sredstva EU, u milijunima eura i postocima od dodijeljenih sredstava).....	42
Tablica 28: Financijski pokazatelji statusa provedbe Operativnog programa „Razvoj ljudskih potencijala“ u izvještajnom razdoblju od 1. srpnja do 31. prosinca 2017. (sredstva EU, u milijunima eura i postocima od dodijeljenih sredstava) .....	44
Tablica 29: Financijski pokazatelji statusa provedbe Operativnog programa „Razvoj ljudskih potencijala“ od početka provedbe do kraja izvještajnog razdoblja 31. prosinca 2017. (sredstva EU, u milijunima eura i postocima od dodijeljenih sredstava) .....	45
Tablica 30: Financijski pokazatelji statusa provedbe komponente I programa IPA, po godinama alokacije, u izvještajnom razdoblju od 1. srpnja do 31. prosinca 2017. (sredstva EU, u milijunima eura i postocima od dodijeljenih sredstava) .....	46
Tablica 31: Financijski pokazatelji statusa provedbe komponente I programa IPA, po godinama alokacije, od početka provedbe do kraja izvještajnog razdoblja 31. prosinca 2017. (sredstva EU, u milijunima eura i postocima od dodijeljenih sredstava) .....	47
Tablica 32: Financijski pokazatelji statusa provedbe komponente II programa IPA 2007. – 2013., za programe koji se ugovaraju u RH, u izvještajnom razdoblju od 1. srpnja do 31. prosinca 2017. (sredstva EU, u milijunima eura i postocima od dodijeljenih sredstava).....	49
Tablica 33: Financijski pokazatelji statusa provedbe komponente II programa IPA 2007. – 2013., za programe koji se ugovaraju u RH, od početka provedbe do kraja izvještajnog razdoblja 31. prosinca 2017. (sredstva EU, u milijunima eura i postocima od dodijeljenih sredstava) .....	49
Tablica 34: Financijski pokazatelji statusa provedbe komponente V programa IPA „Ruralni razvoj“ 2007. – 2013., u izvještajnom razdoblju od 1. srpnja do 31. prosinca 2017. (sredstva EU, u milijunima eura i postocima od dodijeljenih sredstava) .....	50
Tablica 35: Financijski pokazatelji statusa provedbe komponente V programa IPA „Ruralni razvoj“ 2007. – 2013., od početka provedbe do kraja izvještajnog razdoblja do 31. prosinca 2017. (sredstva EU, u milijunima eura i postocima od dodijeljenih sredstava) .....	50

Tablica 36: Financijski pokazatelji statusa provedbe Operativnog programa za ribarstvo Republike Hrvatske za programsko razdoblje 2007. – 2013., od početka provedbe do kraja izvještajnog razdoblja 31. prosinca 2017. (sredstva EU, u milijunima eura i postocima od dodijeljenih sredstava) .....	52
Tablica 37: Popis slučajeva nepravilnosti u izvještajnom razdoblju od 1. srpnja do 31. prosinca 2017. ....	54
Tablica 38: Izvršeni povrati po komponentama programa IPA, operativnim programima i fondovima EU u izvještajnom razdoblju (u eurima).....	56
Tablica 39: Pregled ispunjenih <i>ex-ante</i> uvjeta u razdoblju od 1. srpnja do 31. prosinca 2017.....	58

**IZVJEŠĆE O KORIŠTENJU EUROPSKIH STRUKTURNIH I INVESTICIJSKIH  
FONDOVA I PRETPRISTUPNIH PROGRAMA POMOĆI  
EUROPSKE UNIJE ZA RAZDOBLJE  
OD 1. SIJEČNJA DO 30. LIPNJA 2018. GODINE**

## SADRŽAJ

<b>1. UVOD</b> .....	<b>3</b>
<b>2. SAŽETI PREGLED PROVEDBE EUROPSKIH STRUKTURNIH I INVESTICIJSKIH FONDOVA, STRUKTURNIH INSTRUMENATA EUROPSKE UNIJE I INSTRUMENTA PRETPRISTUPNE POMOĆI PROGRAMA IPA</b> .....	<b>4</b>
2.1. PREGLED PROVEDBE (OPERATIVNIH) PROGRAMA FINANCIJSKOG RAZDOBLJA 2014. – 2020.....	4
2.2. PREGLED PROVEDBE KOMPONENTI PROGRAMA IPA I OPERATIVNIH PROGRAMA FINANCIJSKOG RAZDOBLJA 2007. – 2013. ....	6
<b>3. DETALJNI PREGLED PROVEDBE (OPERATIVNIH) PROGRAMA FINANCIJSKE PERSPEKTIVE 2014. – 2020.</b> .....	<b>8</b>
3.1. OPERATIVNI PROGRAM „KONKURENTNOST I KOHEZIJA“ .....	8
3.2. OPERATIVNI PROGRAM „UČINKOVITI LJUDSKI POTENCIJALI“ .....	15
3.3. PROGRAM RURALNOG RAZVOJA REPUBLIKE HRVATSKE ZA RAZDOBLJE 2014. – 2020. ....	20
3.4. OPERATIVNI PROGRAM ZA POMORSTVO I RIBARSTVO .....	27
3.5. OPERATIVNI PROGRAM ZA HRANU I/ILI OSNOVNU MATERIJALNU POMOĆ U OKVIRU FONDA EUROPSKE POMOĆI ZA NAJPOTREBITIJE .....	31
3.6. PROGRAMI TERITORIJALNE SURADNJE ZA FINANCIJSKO RAZDOBLJE 2014. – 2020. ....	34
3.6.1. Interreg IPA program prekogranične suradnje Hrvatska – Bosna i Hercegovina – Crna Gora 2014. – 2020.....	34
3.6.2. Interreg IPA program prekogranične suradnje Hrvatska – Srbija 2014. – 2020. ....	34
3.6.3. Program prekogranične suradnje Interreg V-A Italija – Hrvatska 2014. – 2020. ....	35
3.6.4. Program prekogranične suradnje Interreg V-A Slovenija – Hrvatska 2014. – 2020. ....	35
3.6.5. Program prekogranične suradnje Interreg V-A Mađarska – Hrvatska 2014. – 2020. ....	35
3.6.6. Program transnacionalne suradnje Interreg V-B Dunav 2014. – 2020.....	36
3.6.7. Interreg V-B Jadransko-jonski program transnacionalne suradnje 2014. – 2020. ....	36
3.6.8. Program transnacionalne suradnje Interreg V-B Mediteran 2014. – 2020.....	36
3.6.9. Program transnacionalne suradnje Interreg V-B Središnja Europa 2014. – 2020. ....	37
3.6.10. Program međuregionalne suradnje INTERREG EUROPE 2014. – 2020.....	37
3.6.11. Program međuregionalne suradnje INTERACT III 2014. – 2020. ....	37

3.6.12. Program međuregionalne suradnje URBACT III 2014. – 2020.....	38
3.6.13. Program međuregionalne suradnje ESPON 2020 .....	38
<b>4. DETALJNI PREGLED PROVEDBE OPERATIVNIH PROGRAMA FINANCIJSKOG RAZDOBLJA 2007. – 2013. I INSTRUMENTA PRETPRISTUPNE POMOĆI PROGRAMA IPA .....</b>	<b>39</b>
4.1. OPERATIVNI PROGRAM „PROMET“ .....	39
4.2. OPERATIVNI PROGRAM „ZAŠTITA OKOLIŠA“ .....	41
4.3. OPERATIVNI PROGRAM „REGIONALNA KONKURENTNOST“ .....	44
4.4. OPERATIVNI PROGRAM „RAZVOJ LJUDSKIH POTENCIJALA“.....	48
4.5. KOMPONENTA I PROGRAMA IPA – POMOĆ U TRANZICIJI I JAČANJE INSTITUCIJA .....	50
4.6. KOMPONENTA II PROGRAMA IPA – PREKOGRANIČNA SURADNJA ....	52
4.7. KOMPONENTA V PROGRAMA IPA – RURALNI RAZVOJ .....	54
4.8. OPERATIVNI PROGRAM ZA RIBARSTVO REPUBLIKE HRVATSKE ZA PROGRAMSKO RAZDOBLJE 2007. – 2013. ....	56
<b>5. NEPRAVILNOSTI .....</b>	<b>57</b>
<b>6. JAČANJE SUSTAVA I POVEĆANJE UČINKOVITOSTI PROVEDBE EUROPSKIH STRUKTURNIH I INVESTICIJSKIH FONDOVA.....</b>	<b>62</b>
<b>7. ZAKLJUČAK.....</b>	<b>63</b>
Kratice .....	64
Popis grafikona.....	66
Popis tablica .....	67



## 1. UVOD

Temeljem Zaključka Hrvatskoga sabora donesenog na 14. sjednici održanoj 24. listopada 2014., Vlada Republike Hrvatske (VRH) obvezna je Hrvatskome saboru podnositi redovna šestomjesečna izvješća o korištenju europskih strukturnih i investicijskih (ESI) fondova i pretpristupnih programa pomoći Europske unije (EU).

Izvješće o korištenju ESI fondova i pretpristupnih programa pomoći EU za razdoblje od 1. siječnja do 30. lipnja 2018. (u daljnjem tekstu: Izvješće) obuhvaća ključne podatke o provedbi (operativnih) programa financijskog razdoblja 2014. – 2020.; Operativnog programa Konkurentnost i kohezija (OPKK), Operativnog programa Učinkoviti ljudski potencijali (OPULJP), Programa ruralnog razvoja (PRR) i Operativnog programa za pomorstvo i ribarstvo (OPPiR) polazeći od financijskih pokazatelja uspješnosti apsorpcije pojedinog (operativnog) programa, i to statusa ugovaranja, plaćanja i ovjeravanja, s posebnim osvrtom na trendove koji se mogu identificirati u odnosu na prethodno izvještajno razdoblje. Pored finacijskih pokazatelja iskorištenosti ESI fondova za svaki (operativni) program, Izvješće daje opisni prikaz stanja provedbe korištenja sredstava iz ESI fondova kroz prikaz pojedinih (operativnih) programa, s informacijama o tijelima u sustavu upravljanja i kontrole, pregledu objavljenih postupaka dodjele bespovratnih sredstava i drugim informacijama relevantnim za izvještajno razdoblje.

Također, Izvješće obuhvaća ključne podatke o provedbi Operativnih programa „Promet“ (OPP), „Zaštita okoliša“ (OPZO), „Regionalna konkurentnost“ (OPRK), „Razvoj ljudskih potencijala“ (OPRLJP) i Operativnog programa za ribarstvo (OPR), I, II i V komponente programa Instrumenta pretpristupne pomoći (IPA) u financijskom razdoblju 2007. – 2013. polazeći od financijskih pokazatelja uspješnosti apsorpcije pojedine komponente odnosno (operativnog) programa, i to statusa ugovaranja, plaćanja i ovjeravanja, s posebnim osvrtom na trendove koji se mogu identificirati u odnosu na informacije o statusu provedbe pojedine komponente programa IPA odnosno operativnog programa iz prethodnog izvještajnog razdoblja. Pored financijskih pokazatelja, Izvješće nudi opisni prikaz stanja provedbe svakog Operativnog programa i svake od komponenata programa IPA. Također, Izvješće sadrži i informacije o regionalnoj pokrivenosti (na razini županija, izraženo u postocima) ugovorenih projekata, tamo gdje su predmetni podaci dostupni s obzirom na status provedbe.

S jedne strane prikazuje se status koji se odnosi na predmetno izvještajno razdoblje (od 1. siječnja do 30. lipnja 2018.), te s druge strane status koji se odnosi na ukupno, kumulativno razdoblje od početka provedbe zaključno s 30. lipnja 2018.

Nadalje, Izvješće nudi sažeti pregled utvrđenih nepravilnosti u korištenju fondova EU i poduzetih postupanja po istima.

## 2. SAŽETI PREGLED PROVEDBE EUROPSKIH STRUKTURNIH I INVESTICIJSKIH FONDOVA, STRUKTURNIH INSTRUMENTATA EUROPSKE UNIJE I INSTRUMENTA PRETPRISTUPNE POMOĆI PROGRAMA IPA

### 2.1. PREGLED PROVEDBE (OPERATIVNIH) PROGRAMA FINANCIJSKOG RAZDOBLJA 2014. – 2020.

U izvještajnom razdoblju došlo je do rasta svih financijskih pokazatelja provedbe. Ugovoreno je projekata u vrijednosti od 1,34 milijarde eura, odnosno 26,35 % od ukupno ugovorenih sredstava od početka provedbe. Krajnjim korisnicima i ugovarateljima plaćeno je 416,56 milijuna eura, odnosno 30,39 % od ukupno plaćenog iznosa od početka provedbe. Ovjeren je 78,16 milijuna eura, odnosno 8,93 % od ukupno ovjerenog iznosa od početka provedbe. Istovremeno je Europska komisija (EK) doznačila iznos od 185,33 milijuna eura, što predstavlja 13,85 % ukupno doznačenog iznosa od početka provedbe programa.

Na dan 30. lipnja 2018. ukupno je ugovoreno 5,07 milijardi eura, odnosno 47,28 % ukupno dodijeljenih sredstava. Ukupno je plaćeno 1,37 milijardi eura, odnosno 12,78 % dodijeljenih sredstava. Ukupno je ovjeren 875,59 milijuna eura, odnosno 8,16 % dodijeljenih sredstava, te je ukupno doznačeno 1,34 milijardi eura odnosno 12,48 % dodijeljenih sredstava, koja za (operativne) programe financijskog razdoblja 2014. – 2020. iznose 10,73 milijarde eura.

**Tablica 1: Financijski pokazatelji statusa provedbe (operativnih) programa financijskog razdoblja 2014. – 2020. u izvještajnom razdoblju od 1. siječnja do 30. lipnja 2018. (sredstva EU, u milijunima eura i postocima od dodijeljenih sredstava)**

(Operativni) program <sup>1</sup>	Dodijeljena sredstva	Ugovorena sredstva	%	Plaćena sredstva	%	Ovjereni sredstva	%	Doznačena sredstva	%
OPKK	6.831,26	705,99	10,33	229,14	3,35	-	-	95,79	1,40
OPULJP	1.617,33	156,99	9,71	44,73	2,77	-	-	60,46	3,74
PRR	2.026,22	424,66	20,96	132,78	6,55	63,46	3,13	28,79	1,42
OPPiR	252,64	49,07	19,42	9,91	3,92	14,70	5,82	0,30	0,12
UKUPNO	10.727,45	1.336,70	12,46	416,56	3,88	78,16	0,73	185,33	1,73

<sup>1</sup> OPKK – Operativni program Konkurentnost i kohezija; OPULJP – Operativni program Učinkoviti ljudski potencijali; PRR – Program ruralnog razvoja; OPPiR – Operativni program za pomorstvo i ribarstvo.

**Tablica 2: Financijski pokazatelji statusa provedbe (operativnih) programa financijskog razdoblja 2014. – 2020. od početka provedbe do kraja izvještajnog razdoblja 30. lipnja 2018. (sredstva EU, u milijunima eura i postocima od dodijeljenih sredstava)**

(Operativni) program	Dodijeljena sredstva	Ukupno ugovorena sredstva	%	Ukupno plaćena sredstva	%	Ukupno ovjerena sredstva	%	Ukupno doznačena sredstva	%
OPKK	6.831,26	3.426,52	50,16	710,40	10,40	388,72	5,69	726,56	10,64
OPULJP	1.617,33	525,31	32,48	133,35	8,25	73,15	4,52	172,94	10,69
PRR	2.026,22	1.021,15	50,40	496,92	24,52	399,01	19,69	425,13	20,98
OPPiR	252,64	99,30	39,30	30,19	11,95	14,70	5,82	13,66	5,41
UKUPNO	10.727,45	5.072,27	47,28	1.370,86	12,78	875,59	8,16	1.338,28	12,48

**Tablica 3: Napredak u ugovaranju i plaćanju pojedinih (operativnih) programa u odnosu na zadnji dan prethodnog izvještajnog razdoblja (sredstva EU, u milijunima eura)**

(Operativni) program	Ugovoreno			(Operativni) program	Plaćeno		
	31.12.2017.	30.6.2018.	Indeks promjene <sup>2</sup>		31.12.2017.	30.6.2018.	Indeks promjene
OPPiR	50,23	99,30	197,69	OPULJP	88,62	133,35	150,48
PRR	596,49	1.021,15	171,19	OPPiR	20,28	30,19	148,83
OPULJP	368,32	525,31	142,62	OPKK	481,26	710,40	147,61
OPKK	2.720,53	3.426,52	125,95	PRR	364,14	496,92	136,46
UKUPNO	3.735,57	5.072,27	135,78	UKUPNO	954,31	1.370,86	143,65

U odnosu na prethodno Izvješće, prema indeksu promjene od 197,69 najznačajniji napredak u ugovaranju ostvaren je u OPPiR-u s rastom od 97,69 %. Najveći napredak u plaćanju ostvaren je u OPULJP-u s indeksom promjene od 150,48 odnosno rastom od 50,48 %. Indeks promjene ugovaranja na razini ESI fondova iznosi 135,78 što predstavlja polugodišnji rast od 35,78 %. Indeks promjene plaćanja na razini ESI fondova iznosi 143,65 što predstavlja polugodišnji rast od 43,65 %.

ESI fondovi se provode po n+3 pravilu, što znači da se sredstva koja su alocirana za 2015. godinu moraju ovjeriti prema EK do kraja 2018.<sup>3</sup> Sredstva koja se ne ovjere do kraja n+3 godine se automatski opozivaju, odnosno država članica EU ih gubi iz svoje alokacije. Budući da trenutno financijsko razdoblje za EU fondove traje od 2014. do 2020., na kraju 2017. prvi puta u ovom financijskom razdoblju EK je obračunala korištenje po n+3 pravilu. Iz OPKK je ovjereno 388,72 milijuna eura (cilj za 2018. godinu je 931,36 milijuna eura). Iz OPULJP-a je ovjereno 73,60<sup>4</sup> milijuna eura (cilj 247,8 milijuna eura). Iz PRR-a je ovjereno 398,99 milijuna eura, čime je premašen cilj za 2018. godinu (cilj 360,73 milijuna eura). Iz OPPiR-a je ovjereno 14,70 milijuna eura (cilj za 2018. godinu je 40,88 milijuna).

<sup>2</sup> Vrijednost indeksa na 31.12.2017. iznosi 100.

<sup>3</sup> U slučaju OPPiR sredstva alocirana za 2014. godinu se pribrajaju sredstvima za 2015. godinu te n+3 godina obuhvaća ovjeravanje ukupnih sredstava alociranih za 2014. i 2015. godinu.

<sup>4</sup> Za potrebe izračuna ostvarenja n+3 ciljeva, ovjerena sredstva obuhvaćaju sve troškove koji su ušli u sustav ovjeravanja, tj. uključene su i korekcije.

## 2.2. PREGLED PROVEDBE KOMPONENTI PROGRAMA IPA I OPERATIVNIH PROGRAMA FINANCIJSKOG RAZDOBLJA 2007. – 2013.

S 31. prosincem 2016. završilo je n+3<sup>5</sup> razdoblje provedbe programa. Tijekom 2017. uslijedilo je postupno zatvaranje programa s krajnjim rokom u ožujku 2018. Jedina iznimka je IPA I koja će se provoditi do 14. siječnja 2020. Također, u slučaju OPR primjenjuje se n+2 pravilo te je razdoblje provedbe završilo 31. prosinca 2015., a konačni dokumenti za zatvaranje programa podneseni su u ožujku 2017. Slijedom toga, u izvještajnom razdoblju nije bilo provedbe OPR-a. U razdoblju od 1. siječnja do 30. lipnja 2018. vrijednost ugovorenih projekata smanjena je za 4.072 eura. Vrijednost plaćenih sredstava krajnjim korisnicima i ugovarateljima iznosi 4,24 milijuna eura. U izvještajnom razdoblju traženo je od EK (ovjereno) 46,90 milijuna eura, odnosno 3,98 % od ukupno traženog odnosno ovjerenog iznosa. U proračun Europske unije vraćeno je 51.206 eura.

Na dan 30. lipnja 2018. ukupno je ugovoreno 1,27 milijardi eura, odnosno 99,70 % ukupno dodijeljenih sredstava. Ukupno je plaćeno 1,12 milijardi eura odnosno 87,95 % dodijeljenih sredstava. Ukupno je traženo od EK (ovjereno) 1,18 milijardi eura, odnosno 92,44 %, a ukupno je doznačeno 1,09 milijardi eura odnosno 85,70 % dodijeljenih sredstava.

**Tablica 4: Financijski pokazatelji statusa provedbe svih Operativnih programa i komponenti programa IPA u izvještajnom razdoblju od 1. siječnja do 30. lipnja 2018. (sredstva EU, u milijunima eura i postocima od dodijeljenih sredstava)**

Program/ komponenta <sup>6</sup>	Dodijeljena sredstva	Ugovorena sredstva	%	Plaćena sredstva	%	Tražena (ovjerena) sredstva	%	Doznačena sredstva	%
OPP	236,98	-	-	-1,36	n/p	12,93	5,46	-	-
OPZO	281,10	-	-	-	-	14,06	5,00	0,10	0,03
OPRK	187,78	-	-	-	-	9,39	5,00	-	-
OPRLJP	152,41	-	-	-	-	4,62	3,03	-	-
IPA I <sup>7</sup>	278,05	-0,00 <sup>8</sup>	n/p	5,46	1,96	5,90	2,12	-0,04	n/p
IPA II <sup>9</sup>	17,52	-	-	0,14	0,78	-	-	-0,11	-n/p
IPA V <sup>10</sup>	121,81	-	-	-	-	-	-	-	-
UKUPNO	1.275,66	-0,00 <sup>11</sup>	n/p	4,24	0,33	46,90	3,68	-0,05	n/p

<sup>5</sup> Sredstva alocirana za n godinu moraju se potrošiti najkasnije tri godine nakon n godine. S obzirom da je zadnja godina ovog financijskog razdoblja 2013. godina, sredstva su bila raspoloživa do 31. prosinca 2016. Iznimno, za OPR se primjenjuje pravilo n+2 te su sredstva bila raspoloživa do 31. prosinca 2015.

<sup>6</sup> OPP – Operativni program Promet; OPZO – Operativni program Zaštita okoliša; OPRK – Operativni program Regionalna konkurentnost; OPRLJP – Operativni program Razvoj ljudskih potencijala.

<sup>7</sup> Obuhvaća Nacionalni program, Nuklearnu sigurnost, članarine za programe Unije te Prijelazni instrument.

<sup>8</sup> Raskid ugovora u iznosu od 4.072,35 eura.

<sup>9</sup> Obuhvaća programe prekogranične suradnje s državama nečlanicama Europske unije za godišnje alokacije 2007. – 2013. i Transnacionalne programe za godišnje alokacije 2007. – 2009.

<sup>10</sup> Inicijalno dodijeljena sredstva, prije automatskog opoziva sredstava iznose 182.920.793 eura.

<sup>11</sup> Raskid ugovora u ukupnom iznosu od 4.072,35 eura.

**Tablica 5: Financijski pokazatelji statusa provedbe svih Operativnih programa i komponenti programa IPA od početka provedbe do kraja izvještajnog razdoblja 30. lipnja 2018. (sredstva EU, u milijunima eura i postocima od dodijeljenih sredstava)**

Program/ komponenta	Dodijeljena sredstva	Ukupno ugovorena sredstva	%	Ukupno plaćena sredstva	%	Ukupno tražena (ovjerena) sredstva	%	Ukupno doznačena sredstva	%
OPP	236,98	187,20	78,99	168,95	71,29	163,37	68,94	150,44	63,48
OPZO	281,10	354,77	126,21	279,49	99,43	281,10	100,00	267,04	95,00
OPRK	187,78	198,35	105,63	180,37	96,06	187,78	100,00	178,39	95,00
OPRLJP	152,41	152,05	99,76	144,63	94,89	149,41	98,03	144,79	95,00
IPA I	278,05	255,63	91,94	232,53	83,63	257,02	92,44	232,06	83,46
IPA II	17,52	17,22	98,27	15,30	87,33	16,32	93,15	15,20	86,78
IPA V	121,81	106,62	87,52	100,71	82,68	124,25	102,00	105,26	86,41
UKUPNO	1.275,66	1.271,84	99,70	1.121,98	87,95	1.179,25	92,44	1.093,19	85,70

**Tablica 6: Napredak u ugovaranju i plaćanju pojedinih Operativnih programa i komponenti programa IPA u odnosu na zadnji dan prethodnog izvještajnog razdoblja (sredstva EU, u milijunima eura)**

Program/ komponenta	Ugovoreno			Program/ komponenta	Plaćeno		
	31.12.2017.	30.6.2018.	Indeks promjene		31.12.2017.	30.6.2018.	Indeks promjene
IPA V	106,62	106,62	100,00	IPA I	227,07	232,53	102,40
IPA II	17,22	17,22	100,00	IPA II	15,16	15,30	100,91
OPRK	198,35	198,35	100,00	OPRLJP	144,63	144,63	100,00
OPRLJP	152,05	152,05	100,00	IPA V	100,71	100,71	100,00
OPP	187,20	187,20	100,00	OPRK	180,37	180,37	100,00
OPZO	354,77	354,77	100,00	OPZO	279,49	279,49	100,00
IPA I	255,63	255,63	100,00	OPP	170,31	168,95	99,20
UKUPNO	1.271,84	1.271,84	100,00	UKUPNO	1.117,74	1.121,98	100,38

### 3. DETALJNI PREGLED PROVEDBE (OPERATIVNIH) PROGRAMA FINANCIJSKE PERSPEKTIVE 2014. – 2020.

#### 3.1. OPERATIVNI PROGRAM „KONKURENTNOST I KOHEZIJA“

EK je 14. kolovoza 2017. donijela Odluku kojom se zbog tehničkog usklađivanja temeljem članka 92. stavka 3. Uredbe (EU) br. 1303/2013, iznos dodijeljenih sredstava iz Kohezijskog fonda (KF) u okviru OPKK-a smanjuje za 49,79 milijuna eura. Sukladno tome, u okviru OPKK-a na raspolaganju je 6,83 milijardi eura od čega 4,32 milijarde eura iz Europskog fonda za regionalni razvoj (EFRR) i 2,51 milijardi eura iz Kohezijskog fonda (KF). Kada se tome pridoda nacionalno sufinanciranje, ukupna vrijednost iznosi 8,04 milijardi eura.

Do 30. lipnja 2018. ukupno je objavljeno 167 postupaka dodjele bespovratnih sredstava ukupne vrijednosti 40,80 milijardi kuna (5,37 milijarde eura). U izvještajnom razdoblju objavljeno je 40 postupaka dodjele bespovratnih sredstava ukupne vrijednosti 6,58 milijardi kuna (856,62 milijuna eura).

**Tablica 7: Popis objavljenih postupaka dodjele bespovratnih sredstava iz Operativnog programa „Konkurentnost i kohezija“ u izvještajnom razdoblju od 1. siječnja do 30. lipnja 2018. (bespovratna sredstva)**

Prioritetna os (PO)	Naziv postupka dodjele bespovratnih sredstava	Vrijednost bespovratnih sredstava (kn)
01	„Hrvatski znanstveni i obrazovni oblak (HR-ZOO)“	196.802.600,00 kn
	Jačanje kapaciteta za istraživanje, razvoj i inovacije	180.894.788,00 kn
	Veliki projekt: "Dječji centar za translacijsku medicinu Dječje bolnice Srebrnjak (CCTM)"	432.234.746,80 kn
03	Uvođenje sustava upravljanja poslovnim procesima i kvalitetom (ISO i slične norme)	38.000.000,00 kn
	Postupak dodjele provedbe FI "ESIF Fond rizičnog kapitala" EIF-u	266.000.000,00 kn
	Certifikacijom proizvoda do tržišta	30.000.000,00 kn
	Inovacijski vaučeri za MSP-ove	50.000.000,00 kn
	Izgradnja i opremanje proizvodnih kapaciteta MSP	363.000.000,00 kn
04	Pilot - projekt uvođenja naprednih mreža	149.950.132,74 kn
	Povećanje energetske učinkovitosti i korištenja obnovljivih izvora energije u uslužnom sektoru (turizam, trgovina)	220.000.000,00 kn
06	Provedba programa izobrazno-informativnih aktivnosti o održivom gospodarenju otpadom	54.600.000,00 kn
	Poboljšanje vodno-komunalne infrastrukture na području aglomeracije Rijeka	1.256.548.480,00 kn
	Sustav vodoopskrbe, odvodnje i pročišćavanja otpadnih voda aglomeracije Šibenik	272.004.105,52 kn
	ITU - Kuća Tambure - Slavonska notna bajka (infrastrukturni radovi)	23.266.731,25 kn
	Izgradnja sustava prikupljanja i odvodnje otpadnih voda sustava odvodnje Zabok i sustava odvodnje Zlatar	321.355.962,44 kn
	Sanacija lokacije visokoonečišćene opasnim otpadom - jama Sovjak	320.593.075,06 kn

	ITU- Razvoj i unaprjeđenje osječke Tvrđe	64.571.381,64 kn
	Izravna dodjela za strateški projekt "Arheološki park Vučedol"	99.704.998,73 kn
	Sustav odvodnje i pročišćavanja otpadnih voda aglomeracije Betina-Murter	85.645.395,61 kn
	Izrada studijsko-projektne dokumentacije za centre za gospodarenje otpadom Zagreb, Orlovnjak i Šagulje	51.000.000,00 kn
	Poboljšanje sustava odvodnje i pročišćavanja otpadnih voda u aglomeracijama Umag-Savudrija-Novigrad istarski	316.810.294,39 kn
	Razvoj vodnokomunalne infrastrukture aglomeracije Novska	70.105.921,45 kn
	Projekt prikupljanja, odvodnje i pročišćavanja otpadnih voda na području aglomeracije Vrbovec	101.532.059,45 kn
	Sustav odvodnje otpadnih voda aglomeracije Novi Vinodolski, Crikvenica i Selce	261.119.567,03 kn
07	ITU - Nabava SPP autobusa i izgradnja SPP punionice	33.698.400,00 kn
	Poziv za sufinanciranje izrade stručne podloge za uvođenje integriranog javnog prijevoza putnika na području Republike Hrvatske	3.825.000,00 kn
	"Poziv za sufinanciranje izrade studije izvodljivosti za projekt Prilagodba infrastrukture na relaciji Zagreb-Karlovac"	1.499.999,25 kn
	Poziv za sufinanciranje izgradnje mosta kopno - Otok Čiovo u Trogiru sa spojnim cestama – 2. projektna faza	117.719.207,20 kn
	ITU- Plan održive urbane mobilnosti UP Slavonski Brod	3.682.625,00 kn
	Poziv za sufinanciranje Nadogradnje i elektrifikacije postojeće željezničke pruge odznaka za međunarodni promet M601 Vinkovci-Vukovar	485.299.259,08 kn
	Poziv za sufinanciranje izrade Studije analize i mogućnost osiguranja pristupačnosti službenih mjesta pod upravljanjem HŽ Infrastrukture	12.878.732,75 kn
	Poziv za sufinanciranje povećanja sigurnosti prometa i uklanjanje uskih grla koja sprečavaju razvoj i funkcioniranje sustava gradskog javnog prijevoza Izgradnja nadvožnjaka Duga ulica - Borinačka ulica i prilazne prometnice u gradu Vinkovcima	80.000.000,00 kn
		29.925.950,00 kn
	ITU- Nabava autobusa za Promet d.o.o. Split iz ITU mehanizma	16.150.000,00 kn
	ITU- Sustav biciklističkih staza Urbane aglomeracije Split	
	Poziv za sufinanciranje Sanacije opasnih mjesta (Uklanjanje crnih točaka) na državnim cestama	55.500.000,00 kn
08	Poboljšanje isplativosti i pristupa bolničke skrbi za ranjive skupine - faza 2	138.000.000,00 kn
	Razvoj poduzetništva u gradu Vukovaru	7.000.000,00 kn
	Uspostava veteranskih centara u Republici Hrvatskoj	288.800.000,00 kn
10	Poziv za iskaz interesa sektorski nadležnim tijelima i tijelima za pružanju stručne podrške za dodjelu bespovratnih sredstava iz Prioritetne osi 10 - Tehnička pomoć Operativnog programa Konkurentnost i kohezija 2014.-2020.	42.000.000,00 kn

---

Poziv za iskaz interesa za dodjelu bespovratnih sredstava iz Prioritetne osi 10 - Tehnička pomoć Operativnog programa Konkurentnost i kohezija 2014.-2020. za sufinanciranje aktivnosti pripreme strateškog projekta

---

37.000.000,00 kn

Temeljem pokrenutih postupaka dodjele bespovratnih sredstava, do 30. lipnja 2018. sklopljeno je 3.290 ugovora o dodjeli bespovratnih sredstava ukupne vrijednosti 3,44 milijardi eura (sredstva EU). U izvještajnom razdoblju sklopljeno je 535 ugovora o dodjeli bespovratnih sredstava ukupne vrijednosti 704,47 milijuna eura (sredstva EU).

Ukupna plaćanja prema korisnicima izvršena su u iznosu od 710,4 milijuna eura (sredstva EU). U izvještajnom razdoblju korisnicima je plaćeno 229,14 milijuna eura (sredstva EU). Ukupno je do 30. lipnja 2018. ovjereno 388,72 milijuna eura (sredstva EU), a u izvještajnom razdoblju nije bilo ovjeravanja. Ukupno je doznačeno 726,56 milijuna eura, a u izvještajnom razdoblju doznačeno je 95,79 milijuna eura.



**Tablica 8: Financijski pokazatelji statusa provedbe Operativnog programa „Konkurentnost i kohezija“ u izvještajnom razdoblju od 1. siječnja do 30. lipnja 2018. (sredstva EU, u milijunima eura i postocima od dodijeljenih sredstava)**

Prioritetna os (PO) <sup>12</sup>	Dodijeljena sredstva	Ugovorena sredstva	%	Plaćena sredstva	%	Ovjerena sredstva	%	Doznačena sredstva	%
PO 1	664,79	133,73	20,12	11,24	1,69	-	-		
PO 2	307,95	16,97	5,51	0,03	0,01	-	-		
PO 3	970,00	69,67	7,18	78,23	8,07	-	-		
PO 4	531,81	67,08	12,61	17,30	3,25	-	-		
PO 5	245,40	8,93	3,64	3,21	1,31	-	-		
PO 6	1.987,36	284,40	14,31	18,77	0,94	-	-		
PO 7	1.260,42	84,95	6,74	56,59	4,49	-	-		
PO 8	356,50	21,92	6,15	19,38	5,43	-	-		
PO 9	270,91	12,61	4,66	10,38	3,83	-	-		
PO 10	236,11	5,72	2,42	14,02	5,94	-	-		
UKUPNO	6.831,26	705,99	10,33	229,14	3,35	-	-	95,79	1,40

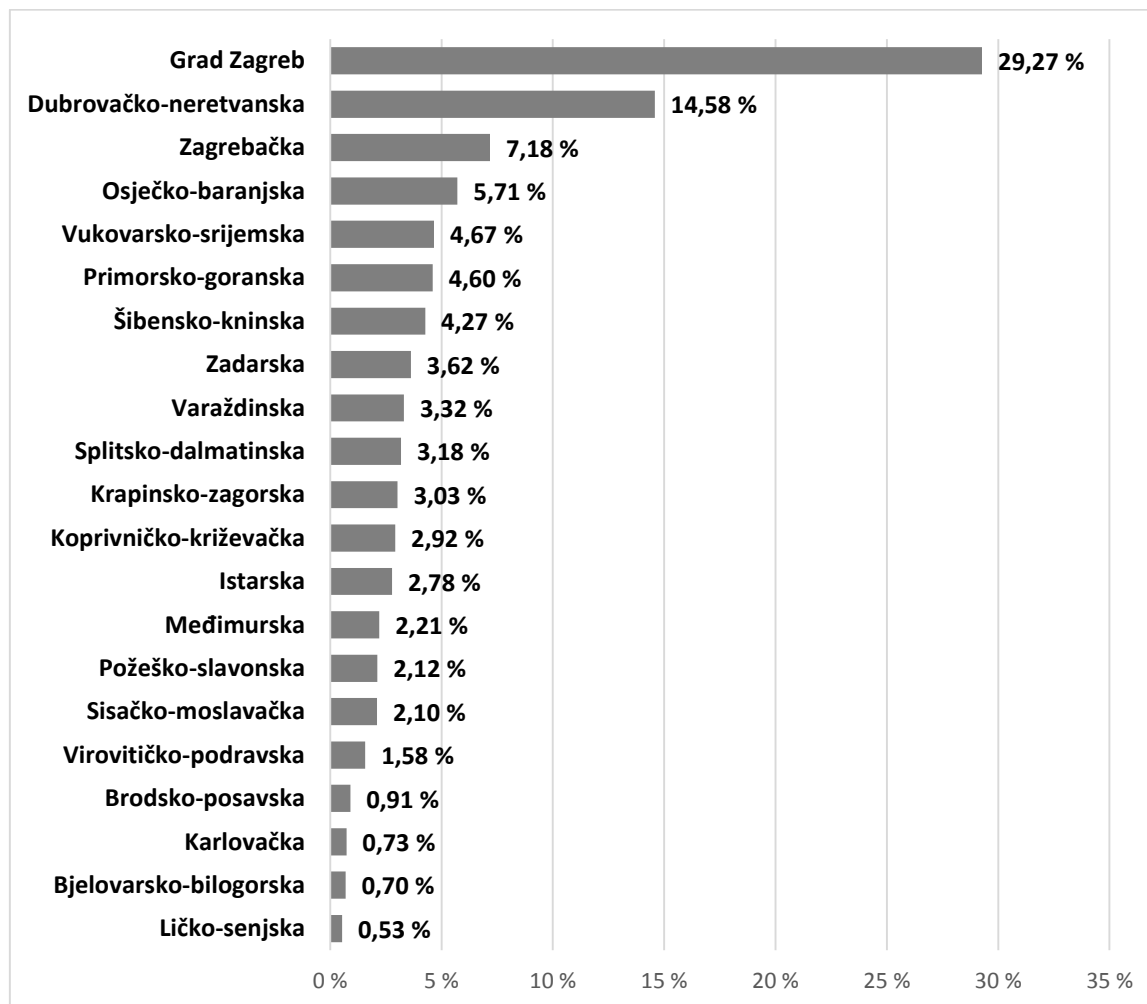
**Tablica 9: Financijski pokazatelji statusa provedbe Operativnog programa „Konkurentnost i kohezija“ od početka provedbe do kraja izvještajnog razdoblja 30. lipnja 2018. (sredstva EU, u milijunima eura i postocima od dodijeljenih sredstava)**

Prioritetna os (PO)	Dodijeljena sredstva	Ukupno ugovorena sredstva	%	Ukupno plaćena sredstva	%	Ukupno ovjerena sredstva	%	Ukupno doznačena sredstva	%
PO 1	664,79	234,21	35,23	28,74	4,32	-	-		
PO 2	307,95	23,03	7,48	0,39	0,13	-	-		
PO 3	970,00	597,00	61,55	268,32	27,66	201,13	20,74		
PO 4	531,81	206,21	38,78	21,84	4,11	-	-		
PO 5	245,40	51,65	21,05	3,21	1,31	-	-		
PO 6	1.987,36	1.023,52	51,50	99,97	5,03	57,66	2,90		
PO 7	1.260,42	823,71	65,35	114,23	9,06	34,46	2,73		
PO 8	356,50	182,46	51,18	33,56	9,41	2,51	0,70		
PO 9	270,91	169,23	62,46	99,47	36,72	71,07	26,23		

<sup>12</sup> Prioritetna os 1: Jačanje gospodarstva primjenom istraživanja i inovacija; Prioritetna os 2: Korištenje informacijske i komunikacijske tehnologije; Prioritetna os 3: Poslovna konkurentnost; Prioritetna os 4: Promicanje energetske učinkovitosti i obnovljivih izvora energije; Prioritetna os 5: Klimatske promjene i upravljanje rizicima; Prioritetna os 6: Zaštita okoliša i održivost resursa; Prioritetna os 7: Povezanost i mobilnost; Prioritetna os 8: Socijalno uključivanje i zdravlje; Prioritetna os 9: Obrazovanje, vještine i cjeloživotno učenje; Prioritetna os 10: Tehnička pomoć.

PO 10	236,11	115,50	48,92	40,68	17,23	21,88	9,27		
UKUPNO	6.831,26	3.426,52	50,16	710,40	10,40	388,72	5,69	726,56	10,64

**Grafikon 1: Grafički prikaz geografske rasprostranjenosti projekata u okviru shema dodjele bespovratnih sredstava Operativnog programa Konkurentnost i kohezija od početka provedbe do kraja izvještajnog razdoblja 30. lipnja 2018. (sredstva EU, u postocima)**



U izvještajnom razdoblju MRRFEU u svojstvu Upravljačkog tijela (UT) OPKK-a donijelo je novu verziju smjernica kojima se uređuje postupanje tijela SUK-a, ponajprije u kontekstu pojednostavljenja procedura, kao i u kontekstu revizijskih preporuka. Odlukom ministric regionalnoga razvoja i fondova Europske unije u lipnju 2018. na snagu su stupila Zajednička nacionalna pravila, verzija 4.0. Posrednička tijela obvezna su s novom verzijom Zajedničkih nacionalnih pravila uskladiti priručnike o postupanju, za koje UT izdaje prethodnu suglasnost.

Sustav eFondovi, kao sveobuhvatno informatičko rješenje za učinkovito upravljanje i praćenje operativnih programa i provedbe projekata financiranih iz ESI fondova u programskom razdoblju 2014. – 2020., koji je u rad pušten u prethodnom izvještajnom razdoblju, nadograđivan je dodatnim funkcionalnostima u pogledu provedbe projekata, a postojeće funkcionalnosti su poboljšavane. Tako je omogućen pristup povijesnim verzijama pojedinih obrazaca uz podatke o korisnicima koji su promijenili obrazac kako bi se osigurao revizijski trag za postupanja u sustavu eFondovi. Isto tako, u procesu odabira operacija osigurana je anonimizacija pošiljatelja zahtjeva za pojašnjenjem kako bi se zaštitio identitet članova Odbora za odabir. Osigurano je povezivanje sustava eFondovi s Obrtnim registrom u nadležnosti

Ministarstva gospodarstva, poduzetništva i obrta u svrhu automatskog prepoznavanja vlasnika obrta kao ovlaštenih osoba u sustavu eFondovi. U cijelom razdoblju osigurana je podrška za rastući broj korisnika tog sustava, s jedne strane službenika tijela Sustava upravljanja i kontrole, a s druge strane javnosti, odnosno prijavitelja i korisnika bespovratnih sredstava koji putem sustava eFondovi prijavljuju svoje projektne prijedloge, a potom i provode svoje projekte.

Agencija za reviziju sustava provedbe programa Europske unije (ARPA) u svojstvu Tijela za reviziju dostavila je 14. veljače 2018. Upravljačkom tijelu Konačno izvješće o reviziji sustava vezano uz provjeru učinkovitosti ključnih zahtjeva 1, 2, 4 i 5 za Upravljačko tijelo i posrednička tijela, u kojem se revizijski nalazi odnose na administrativne kapacitete, odabir operacija, kontrole postupaka javne nabave i revizijski trag. Temeljem preporuka iz Konačnog izvješća o reviziji sustava, Upravljačko tijelo je pripremlilo nacrt Akcijskog plana za unaprjeđenje rada Sustava upravljanja i kontrole OPKK, s uključenim korektivnim i preventivnim mjerama za jačanje Sustava, koje je zatražila i Europska komisija na temelju ARPA-inog Konačnog izvješća. Mjere za unaprjeđenje rada sustava počele su se aktivno provoditi u izvještajnom razdoblju, i prije formalnog donošenja Akcijskog plana.

Državni ured za reviziju dostavio je UT-u 16. svibnja 2018. Izvješće o obavljenoj reviziji učinkovitosti provedbe Operativnog programa Konkurentnost i kohezija 2014. – 2020. Revizija se odvijala u Upravljačkom tijelu, s naglaskom na područja primjene pravnog i institucionalnog okvira te praćenja provedbe s uvidom u podatke i pokazatelje za cijeli OPKK. Revizijske preporuke u navedenom Izvješću o obavljenoj reviziji odnose se, između ostalog, na jačanje administrativnih kapaciteta, ubrzavanju postupaka dodjele bespovratnih sredstava i apsorpcije, planiranje financijskih pokazatelja i bolje planiranje sredstava iz državnog proračuna za potrebe sufinanciranja EU projekata. Provedba preporuka obuhvaćena je izvještajem za sljedeće izvještajno razdoblje.

U izvještajnom razdoblju Ministarstvo financija dostavilo je UT-u Konačno objedinjeno revizijsko izvješće i Akcijski plan za obavljenju horizontalnu reviziju funkcionalnosti sustava upravljanja nepravilnostima za ESI fondove, koju je tijekom 2017. provela Samostalna služba za unutarnju reviziju MRRFEU-a. Revizijske preporuke u navedenom revizijskom izvješću usmjerene su na bolje funkcioniranje Sustava i suradnju nadležnih institucija u upravljanju nepravilnostima.

Odbor za praćenje (OzP) OPKK-a održao je 10. sjednicu 2. svibnja 2018. Na sjednici je usvojeno Godišnje izvješće o provedbi OPKK za 2017. godinu te su najavljene izmjene Plana vrednovanja. Prisutnima je predstavljen status provedbe na razini programa zaključno s 31. ožujkom 2018. godine. Također, članovi Odbora informirani su o prognozama ispunjavanja okvira uspješnosti, prijedlogu izmjena OPKK, izmjenama kriterija i metodologije za odabir operacija unutar investicijskog prioriteta 9a /specifičnog cilja 9a3, novim postupcima dodjele bespovratnih sredstava u okviru Prioritetne osi 10 – Tehnička pomoć te su predstavljena temeljna horizontalna načela koja proizlaze iz Uredbe (EU) 1303/2013. Na 11. sjednici Odbora za praćenje održanoj 6. lipnja 2018. Predstavljene su i usvojene izmjene Poslovnika Odbora za praćenje te je izmijenjena lista Velikih projekata. Članovi Odbora informirani su o izmjeni „ex ante procjene za financijske instrumente u području poslovne konkurentnosti“ verzija 1.3 od 10. svibnja 2018. godine. Najavljene su izmjene kriterija odabira i metodologija za odabir operacija unutar investicijskog prioriteta 2a „Proširenje dostupnosti širokopojasnog pristupa i izgradnja mreža velikih brzina te podrška usvajanju novih tehnologija i mreža za digitalno gospodarstvo“, koji će biti predmet pisanog postupka odlučivanja. Prisutnima je predstavljen opseg prijedloga izmjena OPKK koje uključuju izmjene svih financijskih pokazatelja u okviru uspješnosti te određenog broja fizičkih pokazatelja u okviru uspješnosti Prioritetnih osi 1, 4, 6, 7 i 9 kao i tehničke izmjene u sustavu pokazatelja izvan okvira uspješnosti.

U veljači 2018. proveden je 16. postupak pisanoga odlučivanja, kojim je usvojena izmjena kriterija za odabir operacija i metodologije u okviru investicijskog prioriteta 9a „Ulaganje u zdravstvenu i socijalnu infrastrukturu što pridonosi nacionalnom, regionalnom i lokalnom razvoju, smanjujući nejednakosti u smislu zdravstvenog statusa, promičući socijalnu uključenost, kulturne i rekreativne usluge te prelazak s institucionalne skrbi na skrb u zajednici“ / Specifičnog cilja 9a1 „Poboljšanje pristupa primarnoj i hitnoj zdravstvenoj zaštiti, s naglaskom na udaljena i deprivirana područja“ i Specifičnog cilja 9a2 „Poboljšanje učinkovitosti i dostupnosti bolničkog liječenja“. U lipnju je proveden 17. pisani postupak odlučivanja kojim je usvojena izmjena kriterija za odabir operacija i pripadajuće metodologije u okviru investicijskog prioriteta 2a „Proširenje dostupnosti širokopojasnog pristupa i izgradnja mreža velikih brzina te podrška usvajanju novih tehnologija i mreža za digitalno gospodarstvo“ / Specifičnog cilja 2a1 „Razvoj infrastrukture širokopojasne mreže sljedeće generacije u područjima bez infrastrukture širokopojasne mreže sljedeće generacije i bez dovoljnog komercijalnog interesa, za maksimalno povećanje socijalne i ekonomske dobrobiti“.

U izvještajnom razdoblju UT je provelo 9 provjera na razini sustava u Posredničkim tijelima, od toga 7 redovnih, godišnjih provjera na razini sustava, od čega četiri administrativne provjere na razini sustava (u Ministarstvu gospodarstva, poduzetništva i obrta (MGPO), Ministarstvu mora, pomorstva i infrastrukture (MMPI) kao Posredničkim tijelima razine 1 (PT1), u Hrvatskog agenciji za malo gospodarstvo, inovacije i investicije (HAMAG-BICRO) i Središnjoj agenciji za financiranje i ugovaranje programa i projekata Europske unije (SAFU) kao Posredničkim tijelima razine 2 (PT2) i tri provjere na licu mjesta (u Fondu za zaštitu okoliša i energetska učinkovitost (FZOEU), HAMAG-BICRO-u i SAFU-u kao PT2) te dvije *ad hoc* provjere na razini sustava (u MZO-u kao PT1 i FZOEU kao PT2). Upravljačko tijelo je u izvješćima o provedenim provjerama na razini sustava dalo konkretne preporuke za postupanje pojedinim Posredničkim tijelima.

Na dan 30. lipnja 2018. u UT-u ukupno je zaposleno 179 službenika, dok je ukupan broj zaposlenih u Tijelima SUK-a OPKK-a 926.

### 3.2. OPERATIVNI PROGRAM „UČINKOVITI LJUDSKI POTENCIJALI“

EK je tijekom listopada 2017. donijela Odluku o povećanju alokacije za Inicijativu za zapošljavanje mladih (IZM) za 35,12 milijuna eura te je sukladno tome došlo do izmjene OPULJP-a. U okviru OPULJP-a na raspolaganju je 1,62 milijardi eura od čega 1,41 milijarde eura iz Europskog socijalnog fonda (ESF) i 202,59 milijuna eura iz Inicijative za zapošljavanje mladih (IZM). Kada se tome pridoda nacionalno sufinanciranje, ukupna vrijednost iznosi 1,88 milijardi eura.

Do 30. lipnja 2018. ukupno je objavljeno 88 postupaka dodjele bespovratnih sredstava ukupne vrijednosti 6,87 milijardi kuna (904,99 milijuna eura), od čega 29 otvorenih postupaka dodjele bespovratnih sredstava ukupne vrijednosti 3,06 milijardi kuna (403,34 milijuna eura), 3 ograničena postupka dodjele bespovratnih sredstava ukupne vrijednosti 415,91 milijuna kuna (54,72 milijuna eura) i 56 izravnih postupaka dodjele bespovratnih sredstava ukupne vrijednosti 3,39 milijarde kuna (446,93 milijuna eura). U izvještajnom razdoblju objavljeno je 27 postupaka dodjele bespovratnih sredstava ukupne vrijednosti 1,65 milijardi kuna (217,33 milijuna eura), od čega 9 otvorenih postupaka dodjele bespovratnih sredstava ukupne vrijednosti 914,45 milijuna kuna (120,32 milijuna eura) i 18 izravnih postupaka dodjele bespovratnih sredstava ukupne vrijednosti 737,29 milijuna kuna (97,01 milijuna eura).

**Tablica 10: Popis objavljenih postupaka dodjele bespovratnih sredstava iz Operativnog programa „Učinkoviti ljudski potencijali“ u izvještajnom razdoblju od 1. siječnja do 30. lipnja 2018. (bespovratna sredstva)**

Prioritetna os (PO)	Naziv postupka dodjele bespovratnih sredstava	Vrijednost bespovratnih sredstava (kn)
PO 1	Razvoj sustava e-učenja, upravljanja i praćenja zaštite na radu	5.050.000,00
PO2	Podrška razvoju i širenju rada s mladima u Hrvatskoj	1.820.000,00
	Promocija zdravlja i prevencija bolesti - Faza I	27.000.000,00
	Razvoj usluga osobne asistencije za osobe s invaliditetom - faza II	155.000.000,00
	Jačanje kapaciteta stručnjaka koji pružaju psihosocijalnu skrb za branitelje i stradalnike Domovinskog rata - Faza I	6.396.221,00
	Širenje mreže socijalnih usluga u zajednici - FAZA I	110.150.000,00
	Unaprjeđenje usluga za djecu u sustavu ranog i predškolskog odgoja i obrazovanja	300.000.000,00
	Uključivanje djece i mladih u riziku od socijalne isključenosti te osoba s invaliditetom i djece s teškoćama u razvoju u zajednicu kroz šport	100.000.000,00
	Kontinuirano stručno osposobljavanje radnika u djelatnosti hitne medicine	9.550.000,00
PO3	Provedba HKO-a na razini visokog obrazovanja	100.000.000,00
	Dodjela stipendija studentima nižeg socio - ekonomskog statusa	321.082.000,00
	Program znanstvene suradnje s hrvatskim znanstvenicima u dijaspori "ZNANSTVENA SURADNJA"	44.998.000,00

	Programska, stručna i financijska podrška obrazovanju učenika romske nacionalne manjine	15.300.000,00
	Podrška provedbi Cjelovite kurikularne reforme	155.140.000,00
PO4	Jačanje kapaciteta za uspostavu Nacionalne infrastrukture prostornih podataka - Državna geodetska uprava	706.000,00
	Jačanje kapaciteta službenika DGU kroz edukaciju o učinkovitoj primjeni mjernih metoda i servisa uz primjenu službenih geodetskih datuma - Državna geodetska uprava	1.140.000,00
	Podrška edukaciji službenika DGU u provedbi procesa homogenizacije katastarskih podataka- Državna geodetska uprava	3.778.000,00
	Unaprjeđenje Sustava za upravljanje rizicima - Improving the Risk Management System - Ministarstvo financija - Carinska uprava	23.184.000,00
	Priprema i provedba programa obrazovanja državnih i javnih službenika i državnih dužnosnika u cilju unaprjeđenja kompetencija za zastupanje nacionalnih interesa u tijelima Europske unije te provedbu predsjedanja Republike Hrvatske Vijećem EU	8.002.000,00
	Hrvatski digitalni turizam – e-turizam	14.365.000,00
	Priprema Strategije stručnog usavršavanja u javnoj upravi 2019-2023.	2.854.000,00
	Unaprjeđenje i modernizacija pravosudnog sustava u Republici Hrvatskoj - Ministarstvo pravosuđa	91.078.000,00
	Unaprjeđenje programa edukacija u borbi protiv kibernetičkog kriminala	2.268.000,00
	Nastavak uspostave Digitalne arhive zemljišnih knjiga na razini Republike Hrvatske	37.888.000,00
	Jačanje kapaciteta OCD-a za podršku učinkovitoj resocijalizaciji i reintegraciji počinitelja kaznenih djela u društvenu zajednicu	27.000.000,00
	Tematske mreže za društveno-ekonomski razvoj te promicanje socijalnog dijaloga u kontekstu unapređivanja uvjeta rada	80.000.000,00
	Unaprjeđenje znanja, vještina i stručnih kompetencija državnih i javnih službenika za zastupanje nacionalnih interesa i usuglašavanje zakonodavnih prijedloga u tijelima EU	8.002.000,00

Temeljem pokrenutih postupaka dodjele bespovratnih sredstava, do 30. lipnja 2018. sklopljeno je 775 ugovora o dodjeli bespovratnih sredstava ukupne vrijednosti 525,31 milijuna eura (sredstva EU). U izvještajnom razdoblju sklopljeno je 468 ugovora o dodjeli bespovratnih sredstava ukupne vrijednosti 156,99 milijuna eura (sredstva EU).

Od početka provedbe do kraja izvještajnog razdoblja korisnicima je ukupno isplaćeno 133,35 milijuna eura EU sredstava. U izvještajnom razdoblju korisnicima je isplaćeno 44,73 milijuna eura EU sredstva EU. Do 30. lipnja 2018. ukupno je ovjereno 73,15 milijuna eura (sredstva EU), a u izvještajnom razdoblju nije bilo ovjeravanja. Ukupno je doznačeno 172,94 milijuna eura, a u izvještajnom razdoblju 60,46 milijuna eura. Kod doznačenih sredstava, 103,30 milijuna eura odnosi se na predfinanciranje, a 9,18 milijuna eura odnosi se na primljena sredstva po zahtjevima za međuplaćanja.

**Tablica 11: Financijski pokazatelji statusa provedbe Operativnog programa „Učinkoviti ljudski potencijali“ u izvještajnom razdoblju od 1. siječnja do 30. lipnja 2018. (sredstva EU, u milijunima eura i postocima od dodijeljenih sredstava)**

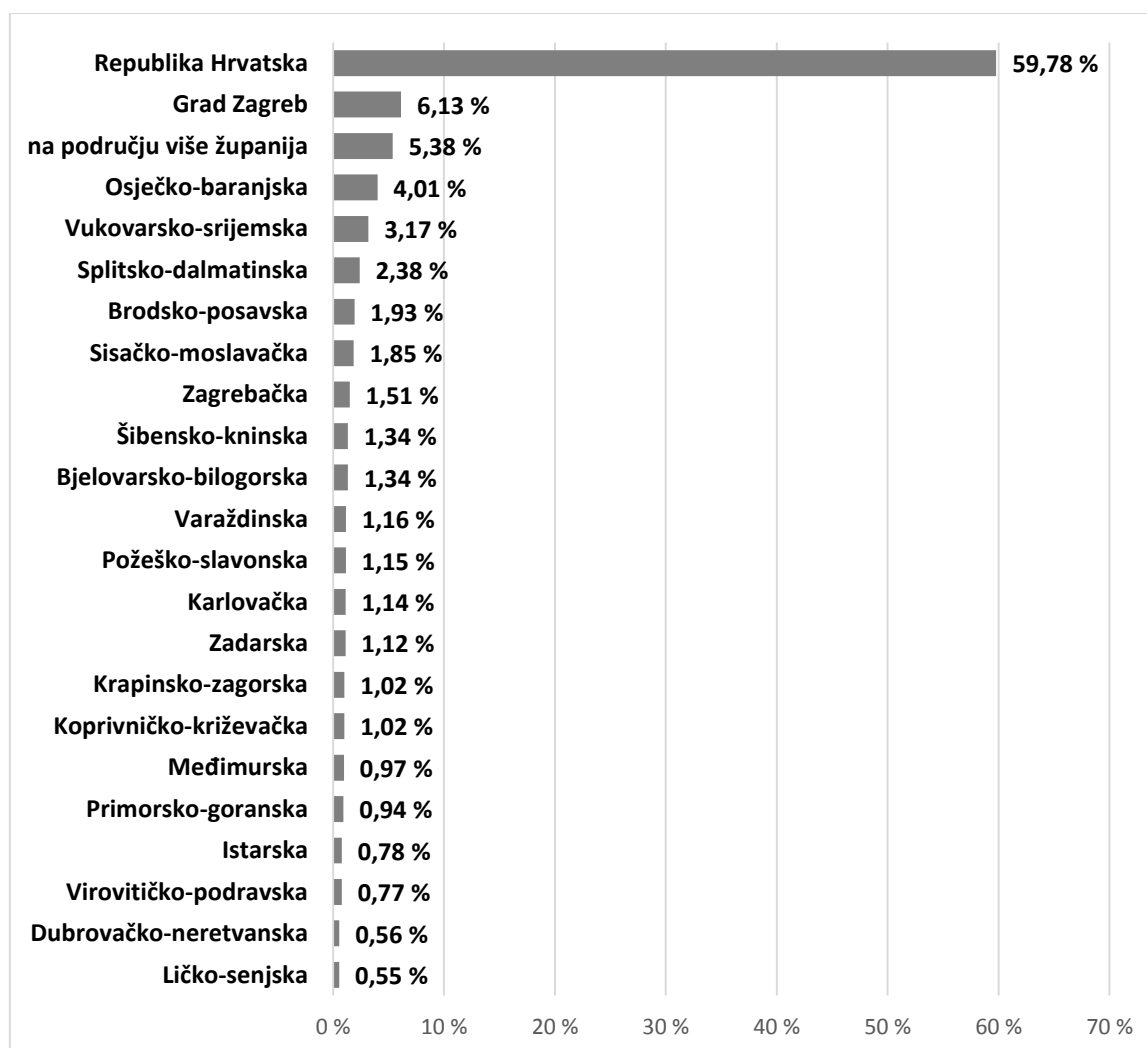
Prioritetna os <sup>13</sup> (PO)	Dodijeljena sredstva	Ugovorena sredstva	%	Plaćena sredstva	%	Ovjerena sredstva	%	Doznačena sredstva	%
PO 1 (ESF)	365,46	9,22	2,52	4,06	1,11	-	-		
PO 1 (IZM)	202,59	-	-	0,03	0,02	-	-		
PO 2	328,00	67,05	20,44	25,16	7,67	-	-		
PO 3	450,00	65,82	14,63	10,77	2,39	-	-		
PO 4	191,28	14,90	7,79	2,62	1,37	-	-		
PO 5	80,00	-	-	2,09	2,61	-	-		
UKUPNO	1.617,33	156,99	9,71	44,73	2,77	-	-	60,46	3,74

**Tablica 12: Financijski pokazatelji statusa provedbe Operativnog programa „Učinkoviti ljudski potencijali“ od početka provedbe do kraja izvještajnog razdoblja 30. lipnja 2018. (sredstva EU, u milijunima eura i postocima od dodijeljenih sredstava)**

Prioritetna os (PO)	Dodijeljena sredstva	Ukupno ugovorena sredstva	%	Ukupno plaćena sredstva	%	Ukupno ovjerena sredstva	%	Ukupno doznačena sredstva	%
PO 1 (ESF)	365,46	88,02	24,09	4,71	1,29	0,65	0,18		
PO 1 (IZM)	202,59	91,61	45,22	34,05	16,81	33,89	16,73		
PO 2	328,00	124,69	38,01	39,89	12,16	3,37	1,03		
PO 3	450,00	164,91	36,65	37,90	8,42	24,87	5,53		
PO 4	191,28	20,32	10,62	4,35	2,28	0,24	0,13		
PO 5	80,00	35,77	44,71	12,46	15,57	10,12	12,65		
UKUPNO	1.617,33	525,31	32,48	133,35	8,25	73,15	4,52	172,94	10,69

<sup>13</sup> Prioritetna os 1: Visoka zapošljivost i mobilnost radne snage; Prioritetna os 2: Socijalno uključivanje; Prioritetna os 3: Obrazovanje i cjeloživotno učenje; Prioritetna os 4: Dobro upravljanje; Prioritetna os 5: Tehnička pomoć.

**Grafikon 2: Grafički prikaz geografske rasprostranjenosti projekata u okviru shema dodjele bespovratnih sredstava Operativnog programa „Učinkoviti ljudski potencijali“ od početka provedbe do kraja izvještajnog razdoblja 30. lipnja 2018.. (sredstva EU, u postocima)**



Najveći broj ugovora odnosi se na cijeli teritorij Republike Hrvatske budući da su ugovarani projekti putem izravne dodjele s nacionalnim obuhvatom aktivnosti (npr. mjere aktivne politike zapošljavanja, e-škole i slično).

Naglasak je stavljen na daljnju primjenu pojednostavljenih troškovnih opcija. U navedenom razdoblju Europska komisija usvojila je pripremljenu metodologiju jediničnog troška za pomoćnike u nastavi, a koji će biti dijelom Delegiranog akta Europske komisije, čija se objava i stupanje na snagu očekuje u drugoj polovici 2018. godine. Također, u ovom razdoblju pripremljena je i podnesena Europskoj komisiji metodologija za četiri nova jedinična troška za operacije koje financiraju mjere aktivne politike zapošljavanja. Radi se o jediničnom trošku prijevoza, mjesečnom jediničnom trošku osobe na stručnom osposobljavanju za rad bez zasnivanja radnog odnosa, mjesečnom jediničnom trošku osobe u javnom radu te mjesečni iznos potpore za samozapošljavanje. Odobrenje metodologije za ove jedinične troškove očekuje se u drugoj polovici 2018. godine, a usvajanje Delegiranog akta u 2019. godini.

Dana 8. veljače 2018. zaprimljeno je konačno izvješće o Praćenju provedbi preporuka iz prethodnih revizija sustava te izvješće o Praćenju provedbi preporuka iz izvješća o procjeni usklađenosti Upravljačkog tijela i Tijela za ovjeravanje s kriterijima za imenovanje, te dana 14. veljače 2018. konačno izvješće Revizije sustava upravljanja i kontrola za ESF.



Također, dana 12. travnja 2018. Upravljačko tijelo obaviješteno je o početku revizije operacija. Revizija je uključivala prijavljene izdatke u razdoblju od 1. srpnja 2017. do 30. lipnja 2018., a bila je podijeljena u dva razdoblja (prvo razdoblje za prijavljene izdatke od 1. srpnja do 31. prosinca 2017., a drugo razdoblje za prijavljene izdatke od 1. siječnja do 30. lipnja 2018.). Ukupno je u uzorak ušlo 29 operacija.

Dana 23. travnja 2018. Upravljačko tijelo obaviješteno je o početku revizije sustava. Revizija sustava odvijala se u dvije faze. Prva faza uključivala je reviziju kontrola obavljenih od 31. ožujka 2018., a druga faza obuhvatila je razdoblje do 30. lipnja 2018. Temeljem procjene rizika predmetom revizije bili su ključni zahtjevi broj 2,4,5,7,8,10 i 13. U izvještajnom razdoblju, 26. travnja 2018. godine u Šibeniku održana je 8. sjednica Odbora za praćenje predmetnog programa. Tijekom predmetne sjednice usvojeno je Godišnje izvješće o provedbi OPULJP-a za 2017. godinu te je predstavljen tijek aktivnosti vezanih uz izmjene OPULJP-a. Na temu izmjena Programa, a u okviru izvještajnog razdoblja, održana je dodatna, 9. tematska sjednica Odbora za praćenje 27. lipnja 2018. godine u Zagrebu, tijekom koje su od strane članova/ica iste i usvojene. Predmetna izmjena OPULJP-a obuhvatila je izmjenu alokacije Inicijative za zapošljavanje mladih, točnije prebacivanje 50% alokacije iz 2020. u 2018. godinu te revidiranje ključnih točaka okvira uspješnosti za 2018. godinu sukladno novoj metodologiji koja, između ostaloga, uzima u obzir i smjernice Europske komisije uz nomotehničke i administrativne ispravke čija potreba je uočena tijekom provedbe Programa.

Na dan 30. lipnja 2018. u UT-u ukupno je zaposlen 51 službenik, dok je ukupan broj zaposlenih u Tijelima SUK-a OPULJP-a 372.

### 3.3. PROGRAM RURALNOG RAZVOJA REPUBLIKE HRVATSKE ZA RAZDOBLJE 2014. – 2020.

U okviru PRR-a na raspolaganju je 2,03 milijarde eura iz Europskog poljoprivrednog fonda za ruralni razvoj (EPFRR). Kada se tome pridoda nacionalno sufinanciranje, ukupna vrijednost iznosi 2,38 milijardi eura.

Do 30. lipnja 2018. ukupno su objavljena 64 natječaja za dodjelu potpora. Ukupna vrijednost svih natječaja i objavljenih poziva je 14.800,35 milijardi kuna (1.947,41 milijardi eura). U izvještajnom razdoblju objavljeno je 20 natječaja za dodjelu potpora ukupne vrijednosti 3.797,71 milijardi kuna (499,69 milijuna eura).

**Tablica 13: Popis objavljenih natječaja za dodjelu potpora iz Programa ruralnog razvoja u izvještajnom razdoblju od 1. siječnja do 30. lipnja 2018. (bespovratna sredstva)**

Mjera (M) <sup>14</sup>	Naziv natječaja	Vrijednost bespovratnih sredstava (kn)
M6	6.2.1. „Potpora ulaganju u pokretanje nepoljoprivrednih djelatnosti u ruralnim područjima“	278.628.000,00
M4	4.1.1. „Restrukturiranje, modernizacija i povećanje konkurentnosti poljoprivrednih gospodarstava“ - sektor biljne proizvodnje	360.000.000,00
M16	16.1.1. „Potpora za osnivanje operativnih skupina“	1.140.000,00
M10	10.2. „Potpora za očuvanje, održivo korištenje i razvoj genetskih izvora u poljoprivredi“	16.300.000,00
M5	5.2.2. „Razminiranje poljoprivrednog zemljišta“	104.000.000,00
M17	17.1. „Osiguranje usjeva, životinja i biljaka“	92.500.000,00
M6	6.1.1. „Potpora mladim poljoprivrednicima“	297.394.425,00
M8	8.5.2 „Uspostava i uređenje poučnih staza, vidikovaca i ostale manje infrastrukture“	30.000.000,00
M8	8.5.1. „Konverzija degradiranih šumskih sastojina i šumskih kultura“	70.000.000,00
M4	4.2.1. „Povećanje dodane vrijednosti poljoprivrednim proizvodima“ - objekti malog kapaciteta za preradu mlijeka	75.000.000,00
M4	4.2.1. „Povećanje dodane vrijednosti poljoprivrednim proizvodima“ - objekti za proizvodnju ulja	75.000.000,00
M7	7.4.1. „Ulaganja u pokretanje, poboljšanje ili proširenje lokalnih temeljnih usluga za ruralno stanovništvo, uključujući slobodno vrijeme i kulturne aktivnosti te povezanu infrastrukturu“	1.362.147.808,53
M4	4.2.2. „Korištenje obnovljivih izvora energije“	200.000.000,00

<sup>14</sup> Ne obuhvaća mjere 1, 2, 10, 11, 13 (IAKS), 17, 18 i 20 – otvoreni postupci dodjele/pozivi.

M6	6.4.1. „Razvoj nepoljoprivrednih djelatnosti u ruralnim područjima“	250.000.000,00
M5	5.2.1. „Obnova poljoprivrednog zemljišta i proizvodnog potencijala“	50.000.000,00
M19	19.3.2. „Provedba aktivnosti projekata suradnje“	18.000.000,00
M6	6.3.1. „Potpora razvoju malih poljoprivrednih gospodarstava“	344.000.000,00
M19	19.3.1. „Priprema aktivnosti projekata suradnje“	3.600.000,00
M8	8.6.1. „Modernizacija tehnologija, strojeva, alata i opreme u pridobivanju drva i šumskouzgojnim radovima“	70.000.000,00
M8	8.6.2. „Modernizacija tehnologija, strojeva, alata i opreme u predindustrijskoj preradi drva“	100.000.000,00

Temeljem pokrenutih natječaja, do 30. lipnja 2018. donijeto je 4.280 odluka o dodjeli sredstava.<sup>15</sup>

Do 30. lipnja 2018. je temeljem svih postupaka dodjele ugovoreno ukupno 1.021,15 milijardi eura (sredstva EU). U izvještajnom razdoblju je temeljem odluka o dodjeli sredstava ugovoreno ukupno 424,66 milijuna eura (sredstva EU).

Ukupna plaćanja prema korisnicima izvršena su u iznosu od 496,92 milijuna eura (sredstva EU). U izvještajnom razdoblju korisnicima je plaćeno 132,78 milijuna eura (sredstva EU). Ukupno je do 30. lipnja 2018. ovjereno 399,01 milijuna eura (sredstva EU), a doznačeno je 425,13 milijuna eura. Kod doznačenih sredstava, 60,79 milijuna eura odnosi se na predfinanciranje, a 364,33 milijuna eura odnosi se na primljena sredstva po kvartalnim izjavama o izdacima. U izvještajnom razdoblju ovjereno je 63,46 milijuna eura (sredstva EU), a doznačeno je 28,79 milijuna eura.

---

<sup>15</sup> Bez mjera 1, 2, 17, 18 i 20 te IAKS mjera.

**Tablica 14: Financijski pokazatelji statusa provedbe Programa ruralnog razvoja u izvještajnom razdoblju od 1. siječnja do 30. lipnja 2018. (sredstva EU, u milijunima eura i postocima od dodijeljenih sredstava)**

Mjera (M) <sup>16</sup>	Dodijeljena sredstva	Ugovorena sredstva	%	Plaćena sredstva	%	Ovjerena sredstva	%	Doznačena sredstva	%
M 1	12,00	0,10	0,84	0,10	0,84	0,12	1,01		
M 2	18,00	0,11	0,60	0,11	0,60	0,38	2,12		
M 3	6,00	0,03	0,57	0,00 <sup>17</sup>	0,03	-	-		
M 4	581,45	131,43	22,60	48,00	8,25	40,67	6,99		
M 5	80,00	0,70	0,88	3,77	4,71	7,46	9,32		
M 6	226,00	46,16	20,42	13,81	6,11	8,38	3,71		
M 7	226,00	162,74	72,01	0,30	0,13	0,25	0,11		
M 8	79,00	16,80	21,27	1,16	1,47	0,32	0,41		
M 9	8,00	2,37	29,69	-	-	-	-		
M 10	118,01	2,55	2,16	2,55	2,16	0,26	0,22		
M 11	109,06	16,30	14,94	16,30	14,94	0,39	0,36		
M 13	273,36	42,08	15,40	42,08	15,40	-0,05	n/p		
M 14	17,00	-	-	-	-	-	-		
M 16	7,50	-	-	-	-	-	-		
M 17	37,12	2,77	7,45	3,00	8,07	1,46	3,93		
M 18	111,90	-0,08	-n/p	-0,08	n/p	-0,01	n/p		
M 19	60,79	-0,01	n/p	1,08	1,78	0,89	1,46		
M 20	55,03	0,60	1,10	0,60	1,10	2,95	5,36		
<b>UKUPNO</b>	<b>2.026,22</b>	<b>424,66</b>	<b>20,96</b>	<b>132,78</b>	<b>6,55</b>	<b>63,46</b>	<b>3,13</b>	<b>28,79</b>	<b>1,42</b>

<sup>16</sup> M 1: Prenošenje znanja i informiranja, M 2: Savjetodavne službe, službe za upravljanje poljoprivrednim gospodarstvom i pomoć poljoprivrednim gospodarstvima, M 3: Sustavi kvalitete za poljoprivredne proizvode i hranu, M 4: Ulaganja u fizičku imovinu, M 5: Obnavljanje poljoprivrednog proizvodnog potencijala narušenog elementarnim nepogodama i katastrofalnim događajima te uvođenje odgovarajućih preventivnih aktivnosti, M 6: Razvoj poljoprivrednih gospodarstava i poslovanja, M 7: Temeljne usluge i obnova sela u ruralnim područjima, M 8: Ulaganja u razvoj šumskih područja i poboljšanje održivosti šuma, M 9: Uspostava proizvođačkih grupa i organizacija, M 10: Poljoprivreda, okoliš i klimatske promjene, M 11: Ekološki uzgoj, M 13: Plaćanja područjima s prirodnim ograničenjima ili ostalim posebnim ograničenjima, M 14: Dobrobit životinja, M 16: Suradnja, M 17: Upravljanje rizicima, M 18: Financiranje dodatnih nacionalnih izravnih plaćanja za Hrvatsku, M 19: LEADER (CLLD), M 20: Tehnička pomoć.

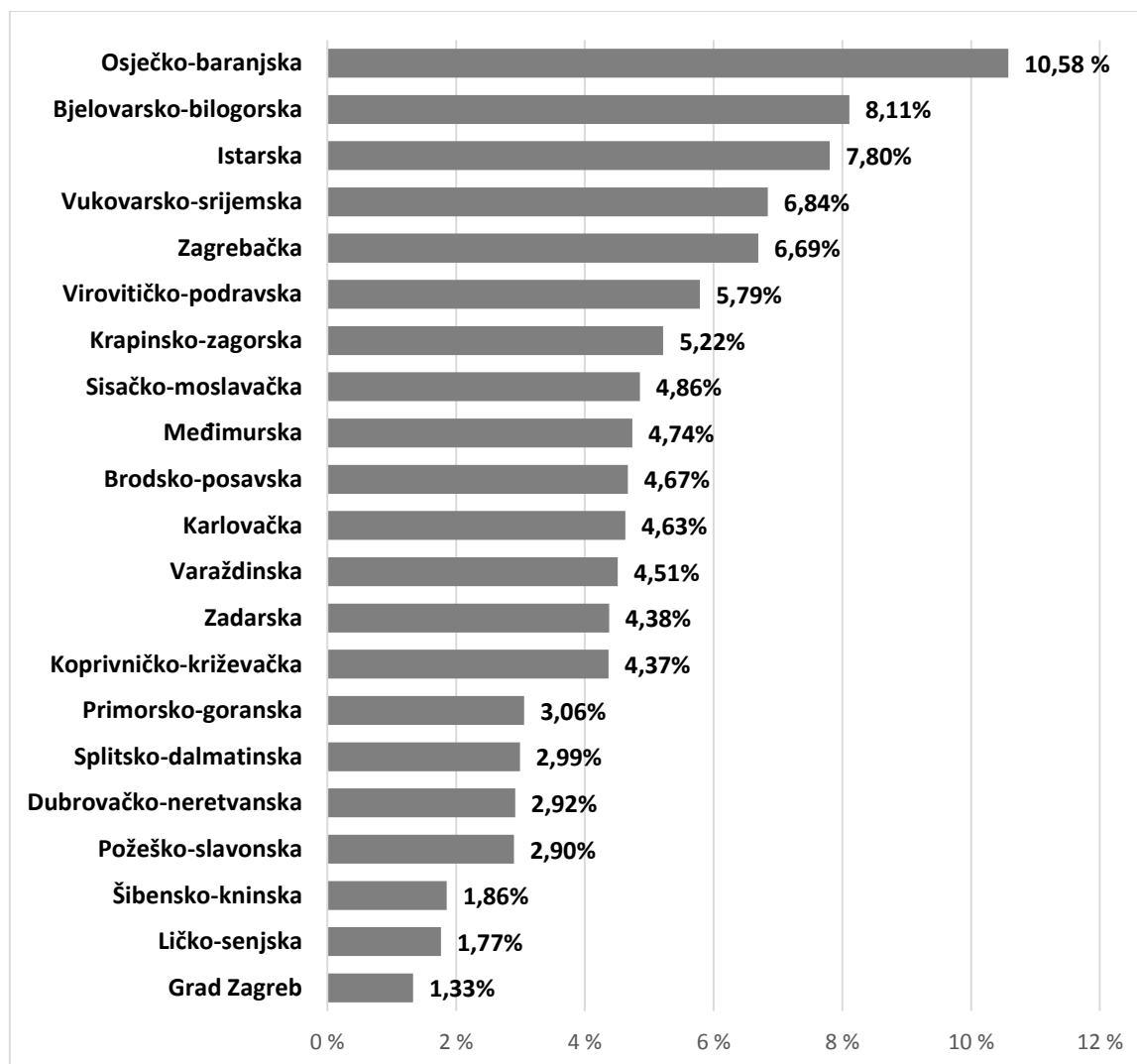
<sup>17</sup> Plaćena sredstva u iznosu od 1.547,40 eura.

**Tablica 15: Financijski pokazatelji statusa provedbe Programa ruralnog razvoja od početka provedbe do kraja izvještajnog razdoblja 30. lipnja 2018. (sredstva EU, u milijunima eura i postocima od dodijeljenih sredstava)**

Mjera (M)	Dodijeljena sredstva	Ukupno ugovorena sredstva	%	Ukupno plaćena sredstva	%	Ukupno ovjerena sredstva	%	Ukupno doznačena sredstva	%
M 1	12,00	0,41	3,46	0,41	3,46	0,41	3,46		
M 2	18,00	1,01	5,59	1,01	5,59	0,92	5,10		
M 3	6,00	0,03	0,57	0,00 <sup>18</sup>	0,03	-	-		
M 4	581,45	349,52	61,11	101,02	17,37	76,00	13,07		
M 5	80,00	44,32	55,40	42,86	53,57	42,82	53,53		
M 6	226,00	71,52	31,65	33,02	14,61	25,82	11,43		
M 7	226,00	165,09	73,05	2,43	1,08	2,19	0,97		
M 8	79,00	18,66	23,62	1,19	1,50	0,32	0,41		
M 9	8,00	2,37	29,69	-	-	-	-		
M 10	118,01	7,79	6,61	7,79	6,61	5,19	4,39		
M 11	109,06	59,04	54,13	59,04	54,13	42,76	39,20		
M 13	273,36	123,68	45,24	123,68	45,24	81,59	29,85		
M 14	17,00	-	-	-	-	-	-		
M 16	7,50	-	-	-	-	-	-		
M 17	37,12	6,10	16,43	6,12	16,50	3,31	8,91		
M 18	111,90	108,40	96,87	108,40	96,87	108,48	96,94		
M 19	60,79	57,91	95,26	4,65	7,65	3,91	6,43		
M 20	55,03	5,29	9,62	5,29	9,62	5,29	9,62		
<b>UKUPNO</b>	<b>2.026,22</b>	<b>1.021,15</b>	<b>50,40</b>	<b>496,92</b>	<b>24,52</b>	<b>399,01</b>	<b>19,69</b>	<b>425,13</b>	<b>20,98</b>

<sup>18</sup> Plaćena sredstva u iznosu od 1.547,40 eura.

**Grafikon 3: Grafički prikaz geografske rasprostranjenosti projekata u okviru shema dodjele bespovratnih sredstava Programa ruralnog razvoja od početka provedbe do kraja izvještajnog razdoblja 30. lipnja 2018. (sredstva EU, u postocima)**



U izvještajnom razdoblju objavljeno je 6 pravilnika o provedbi mjera PRR-a kako slijedi:

1. Pravilnik o izmjenama i dopunama Pravilnika o provedbi mjere 4 “Ulaganja u fizičku imovinu”, podmjere 4.2. “Potpora za ulaganja u preradu, marketing i/ili razvoj poljoprivrednih proizvoda” iz Programa ruralnog razvoja Republike Hrvatske za razdoblje 2014. – 2020. (Narodne novine, broj 35/18).
2. Pravilnik o izmjenama i dopunama Pravilnika o provedbi izravne potpore poljoprivredi i IAKS mjera ruralnog razvoja za 2018. godinu (Narodne novine, broj 42/18).
3. Pravilnik o izmjenama i dopunama Pravilnika o provedbi izravne potpore poljoprivredi i IAKS mjera ruralnog razvoja za 2018. godinu (Narodne novine, broj 45/18).
4. Pravilnik o provedbi mjere 7 „Temeljne usluge i obnova sela u ruralnim područjima“ iz Programa ruralnog razvoja Republike Hrvatske za razdoblje 2014. – 2020. (Narodne novine, broj 48/18).
5. Pravilnik o provedbi tipa operacije 6.4.1. „Razvoj nepoljoprivrednih djelatnosti u ruralnim područjima“, iz Programa ruralnog razvoja Republike Hrvatske za razdoblje 2014. – 2020. (Narodne novine, broj 49/18).

6. Pravilnik o izmjenama i dopunama Pravilnika o provedbi podmjere 19.2. „Provedba operacija unutar CLLD strategije“ podmjere 19.3. „Priprema i provedba aktivnosti suradnje LAG-a“ i podmjere 19.4. „Tekući troškovi i animacija“ (Narodne novine, broj 53/18).

Peta sjednica OzP-a provedbe PRR-a održana je 12. lipnja 2018. u Osijeku.

U izvještajnom razdoblju ujedno je poduzet i niz aktivnosti radi učinkovitije provedbe Programa kao što su:

- od 5. ožujka 2018. godine započela je manifestacija „NAŠE DOMAĆE, SADA I UBUDUĆE“ kojom su kroz 21 županiju Ministarstvo poljoprivrede, Hrvatska poljoprivredna agencija i Agencija za plaćanja u poljoprivredi, ribarstvu i ruralnom razvoju promovirali hrvatske poljoprivredne proizvode te novosti u Programu ruralnog razvoja. Dvadeseto u nizu događanja održano je 28. lipnja 2018. godine u Rabu.
- dana 15. i 16. siječnja 2018. godine u Hrnjevcu su održane prezentacije i predavanja za agrarne novinare na temu programiranja/izmjena Programa ruralnog razvoja, iskorištenja sredstava, noviteta u pojedinim mjerama i tipovima operacija (MP), načina provedbe i procedura (APRRR), kao i načina rada lokalnih akcijskih grupa te provođenju mjera iz LEADER programa
- radionice na temu: Priprema i provedba postupka javne nabave u sklopu projekta financiranog iz mjere 7, tipa operacije 7.2.2. „Ulaganja u građenje nerazvrstanih cesta“, održane 27. i 28. veljače 2018. godine u Zagrebu
- informativna radionica za potencijalne korisnike mjere 16 „Suradnja“, s fokusom na prvi natječaj za tip operacije 16.1.1. „Potpora za osnivanje operativnih skupina za provedbu 16.1.2.“, održana 26. veljače 2018. godine u Zagrebu
- radionice za potencijalne korisnike mjere 4 „Ulaganja u fizičku imovinu“, podmjere 4.1., tipa operacije 4.1.1. „Restrukturiranje, modernizacija i povećanje konkurentnosti poljoprivrednih gospodarstava“, održane u Osijeku, Zagrebu i Poreču tijekom veljače i ožujka 2018. godine, radionice za potencijalne korisnike mjere 6 „Razvoj poljoprivrednih gospodarstava i poslovanja“, podmjere 6.2, tipa operacije 6.2.1 „Potpora ulaganju u pokretanje nepoljoprivrednih djelatnosti u ruralnim područjima“, održane tijekom veljače i ožujka 2018. godine
- sudjelovanje na 3. nacionalnoj poljoprivrednoj konferenciji „Slavonika“ na Poljoprivrednom fakultetu u Osijeku, 6. ožujka 2018. godine i potpisani sporazumi o financiranju provedbe financijskih instrumenata, 18. travnja 2018. godine u Zagrebu
- radionice za tip operacije 6.1.1. „Potpora mladim poljoprivrednicima“, održane u Zagrebu, Dubrovniku, Požegi, Zadru i Mariji Bistrici tijekom travnja 2018. godine
- po prvi puta započela provedba mjere 14 „Dobrobit životinja“ u svibnju 2018. godine
- regionalne radionice za LAG-ove u svrhu pripreme na natječaje za tipove operacija 19.3.1. „Priprema aktivnosti projekta suradnje“, 19.3.2. „Provedba aktivnosti projekta suradnje“ i 19.4.1. „Tekući troškovi i animacija“ unutar Mjere 19. „Potpora lokalnom razvoju u okviru inicijative LEADER (CLLD – lokalni razvoj pod vodstvom zajednice)“, održane tijekom lipnja 2018. godine na lokacijama Kneževi Vinogradi, Križevci, Selce i Vodice
- radionice za potencijalne korisnike iz mjere 8 „Ulaganja u razvoj šumskih područja i poboljšanje održivosti šuma“ održane tijekom lipnja 2018. godine na 7 lokacija

Nastavno na usvojenu ex ante procjenu i identificirane potrebe za uspostavljanjem financijskih instrumenata (FI) te odabirom Provedbenih tijela FI PRR pristupilo se donošenju Odluka o povjeravanju zadataka provedbe FI PRR Hrvatskoj agenciji za malo gospodarstvo, inovacije i

investicije (HAMAG BICRO) za FI Mikro zajmovi za ruralni razvoj, Mali zajmovi za ruralni razvoj i Pojedinačna jamstva za ruralni razvoj te Hrvatskoj banci za obnovu i razvitak (HBOR) za FI Investicijski krediti za ruralni razvoj usvojenih 4. travnja 2018. godine. Temeljem Odluka o povjeravanju zadataka provedbe FI PRR Upravljačko tijelo pristupilo je zajedno sa Provedbenim tijelima i Agencijom za plaćanja u poljoprivredi, ribarstvu i ruralnom razvoju usuglašavanju i konačnom potpisivanju Sporazuma o financiranju dana 18. travnja 2018. godine čime je započela operativna provedba FI PRR za definirane mjere/podmjere/tipove operacija:

- Mjera 4 - Ulaganja u fizičku imovinu, tipovi operacija 4.1.1., 4.1.2., 4.1.3., 4.2.1., 4.2.2. ;
- Mjera 6 - Razvoj poljoprivrednih gospodarstava i poslovanja, tip operacije 6.4.1.;
- Mjera 8 - Ulaganja u razvoj šumskih područja i poboljšanje održivosti šuma, tipovi operacija 8.6.1., 8.6.2.

Sporazumom o financiranju sklopljenom s korisnikom HAMAG BICRO-om dodijeljeno je 35.294.117,64 EUR sredstava PRR za provedbu financijskih instrumenata Mikro zajmovi za ruralni razvoj, Mali zajmovi za ruralni razvoj i Pojedinačna jamstava za ruralni razvoj, dok je Sporazumom o financiranju sklopljenom s korisnikom HBOR-om dodijeljeno 35.294.117,64 EUR sredstava PRR za provedbu financijskog instrumenta Investicijski krediti za ruralni razvoj.

U izvještajnom razdoblju održano je pet radionica o mogućnostima korištenja financijskih instrumenata za ruralni razvoj za potencijalne krajnje primatelje.

Osim navedenoga, tijekom izvještajnog razdoblja je s provedbom započela revizija Agencije za reviziju sustava provedbe programa Europske unije pod nazivom „Revizija ovjeravanja financijskih izvještaja u okviru Europskog fonda za jamstva u poljoprivredi (EFJP) i Europskog poljoprivrednog fonda za ruralni razvoj (EPFRR) za financijsku godinu 2018“.

Na dan 30. lipnja 2018. u UT-u ukupno je zaposleno 54 službenika, dok je ukupan broj zaposlenih u Tijelima SUK-a PRR-a 232.



### 3.4. OPERATIVNI PROGRAM ZA POMORSTVO I RIBARSTVO

U okviru OPPiR-a na raspolaganju je 252,64 milijuna eura iz Europskog fonda za pomorstvo i ribarstvo (EFPR). Kada se tome pridoda nacionalno sufinanciranje, ukupna vrijednost iznosi 344,14 milijuna eura. U odnosu na prethodno izvještajno razdoblje, izmjenom OPPiR-a izvršena je preraspodjela financijskih sredstava između PU1 i PU4 te je, zbog različitog udjela EU sredstava i nacionalnog udjela u odnosu na te prioritete, ukupna vrijednost manja (doprinos EU sredstava ostao je jednak) u odnosu na sredstva alocirana u okviru OPPiR-a odobrenog u studenom 2015. godine.

Do 30. lipnja 2018. ukupno su objavljena 32 natječaja za dodjelu potpora ukupne vrijednosti 2,39 milijardi kuna (315,47 milijuna eura). U izvještajnom razdoblju objavljeno je 6 natječaja za dodjelu potpora ukupne vrijednosti 514,32 milijuna kuna (67,67 milijuna eura).

**Tablica 16: Popis objavljenih natječaja za dodjelu potpora iz Operativnog programa za pomorstvo i ribarstvo u izvještajnom razdoblju od 1. siječnja do 30. lipnja 2018. (bespovratna sredstva)**

Prioritet Unije (PU)	Naziv natječaja	Vrijednost bespovratnih sredstava (kn)
PU 1	Pravilnik o uvjetima, kriterijima i načinu dodjele potpore u okviru mjere I.9. „Privremeni prestanak ribolovnih aktivnosti“ okružujućim mrežama plivarcima – srdelarama za siječanj/veljaču 2018. godine	34.200.000,00
PU 1	Pravilnik o uvjetima, kriterijima i načinu dodjele potpore u okviru mjere I. 9. „Privremeni prestanak ribolovnih aktivnosti“ okružujućim mrežama plivarcima – srdelarama za svibanj 2018. godine	34.200.000,00
PU 1	Natječaj za dodjelu potpore u okviru mjere I.6. „Diversifikacija i novi oblici prihoda“	57.979.366,00
PU 1	Natječaj za dodjelu potpore u okviru mjere I.22. „Dodana vrijednost, kvaliteta proizvoda i korištenje neželjenog ulova“	25.333.536,00
PU 1	Natječaj za dodjelu potpore u okviru mjere I.23./I.24. „Ribarske luke, iskrajna mjesta, burze riba i zakloništa“	315.125.845,00
PU 5	Pravilnik o uvjetima, kriterijima i načinu dodjele potpore u okviru mjere IV.1. „Planovi proizvodnje i stavljanja na tržište“ <sup>19</sup>	47.492.613,00

Temeljem pokrenutih natječaja, do 30. lipnja 2018. donijeto je 1.635 odluka o dodjeli sredstava ukupne vrijednosti 99,30 milijuna eura (sredstva EU). U izvještajnom razdoblju donijeto je 284 odluke o dodjeli sredstava ukupne vrijednosti 49,07 milijuna eura (sredstva EU).

Ukupna plaćanja prema korisnicima izvršena su u iznosu od 30,19 milijuna eura (sredstva EU). U izvještajnom razdoblju korisnicima je plaćeno 9,91 milijuna eura (sredstva EU). U izvještajnom razdoblju ovjereno je 14,70 milijuna eura što odgovara i ukupnom iznosu ovjerenih sredstava od početka provedbe do kraja izvještajnog razdoblja . Ukupno je doznačeno 13,66 milijuna eura, od čega je tijekom izvještajnog razdoblja doznačeno 0,30 milijuna eura. Sva doznačena sredstva odnose se na predfinanciranje.

<sup>19</sup> Otvoreno za podnošenje zahtjeva za potporu do iskorištenja financijskih sredstava, vrijednost podrazumijeva ukupnu alokaciju za ovu mjeru za programsko razdoblje.

**Tablica 17: Financijski pokazatelji statusa provedbe Operativnog programa za pomorstvo i ribarstvo u izvještajnom razdoblju od 1. siječnja do 30. lipnja 2018. (sredstva EU, u milijunima eura i postocima od dodijeljenih sredstava)**

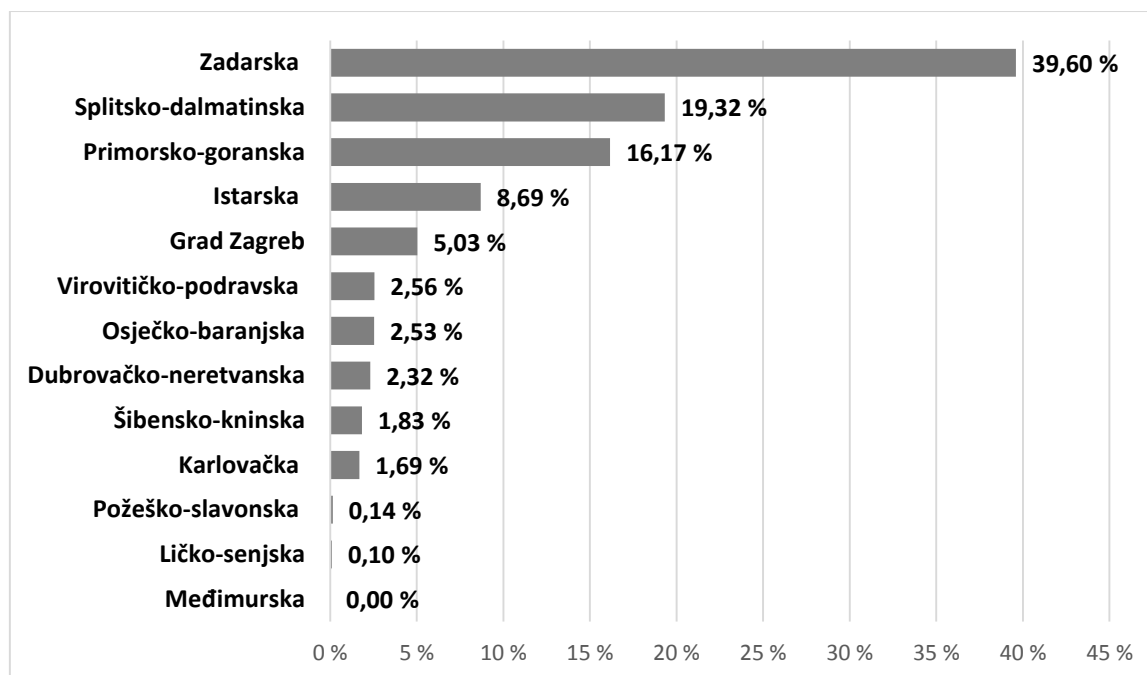
Prioritet Unije (PU) <sup>20</sup>	Dodijeljena sredstva	Ugovorena sredstva	%	Plaćena sredstva	%	Ovjerena sredstva	%	Doznačena sredstva	%
PU 1	86,83	4,60	5,29	4,34	5,00	6,28	7,23		
PU 2	55,26	4,24	7,67	2,01	3,63	4,37	7,91		
PU 3	34,82	14,50	41,65	0,70	2,01	-	-		
PU 4	18,95	15,67	82,67	0,16	0,85	0,86	4,56		
PU 5	40,62	7,32	18,02	2,56	6,30	3,09	7,61		
PU 6	1,00	-	-	-	-	-	-		
TP	15,16	2,74	18,10	0,14	0,93	0,10	0,67		
UKUPNO	252,64	49,07	19,42	9,91	3,92	14,70	5,82	0,30	0,12

**Tablica 18: Financijski pokazatelji statusa provedbe Operativnog programa za pomorstvo i ribarstvo od početka provedbe do kraja izvještajnog razdoblja 30. lipnja 2018. (sredstva EU, u milijunima eura i postocima od dodijeljenih sredstava)**

Prioritet Unije (PU)	Dodijeljena sredstva	Ukupno ugovorena sredstva	%	Ukupno plaćena sredstva	%	Ukupno ovjerena sredstva	%	Ukupno doznačena sredstva	%
PU 1	86,83	16,74	19,28	15,72	18,10	6,28	7,23		
PU 2	55,26	14,91	26,98	6,27	11,35	4,37	7,91		
PU 3	34,82	20,09	57,69	1,48	4,25	-	-		
PU 4	18,95	24,74	130,55	0,95	5,00	0,86	4,56		
PU 5	40,62	18,43	45,38	5,57	13,72	3,09	7,61		
PU 6	1,00	-	-	-	-	-	-		
TP	15,16	4,38	28,91	0,19	1,26	0,10	0,67		
UKUPNO	252,64	99,30	39,30	30,19	11,95	14,70	5,82	13,66	5,41

<sup>20</sup> Prioritet Unije 1: Poticanje okolišnog održivog, resursno učinkovitog, inovativnog, konkurentnog i na znanju utemeljenog ribarstva, Prioritet Unije 2: Poticanje okolišno održive, resursno učinkovite, inovativne, konkurentne i na znanju utemeljene akvakulture, Prioritet Unije 3: Poticanje provedbe ZRP-a, Prioritet Unije 4: Povećanje zaposlenosti i teritorijalne kohezije, Prioritet Unije 5: Poticanje stavljanja na tržište i prerade, Prioritet Unije 6: Poticanje provedbe integrirane pomorske politike, TP: Tehnička pomoć.

**Grafikon 4: Grafički prikaz geografske rasprostranjenosti projekata u okviru shema dodjele bespovratnih sredstava Operativnog programa za pomorstvo i ribarstvo od početka provedbe do kraja izvještajnog razdoblja 30. lipnja 2018. (sredstva EU, u postocima)**



Na dan 30. lipnja 2018. u UT-u ukupno je zaposleno 34 službenika, dok su u Tijelima SUK-a OPPiR-a ukupno zaposlena 43 službenika.

Tijekom izvještajnog razdoblja, točnije 20. lipnja 2018. godine, održana je 4. sjednica Odbora za praćenje provedbe OPPiR-a u okviru koje je članovima predstavljeno stanje provedbe OPPiR-a u odnosu na provedbu mjera, ugovoranje i plaćanje te u odnosu na uspješnost u odnosu na ključne etape za 2018. godinu, definirane okvirom za procjenu ostvarenja postignuća. Uz navedeno, članovima je predstavljen i Godišnji komunikacijski plan za 2018. godinu, uključujući poduzete aktivnosti u prvoj polovici 2018. godine te planirane aktivnosti informiranja i promidžbe do kraja 2018. godine.

Što se tiče aktivnosti u svrhu jačanja kapaciteta korisnika za korištenje sredstava iz OPPiR-a, u veljači i ožujku 2018. godine održana je radionica za korisnike vezano za Natječaj za dodjelu potpore u okviru mjere I.22. „Dodana vrijednost, kvaliteta proizvoda i korištenje neželjenog ulova“ i to u Zadru, Poreču i Splitu.

Nadalje, u veljači 2018. godine, u Zadru, održana je radionica na temu „Podrška hrvatskim FLAG-ovima u provedbi CLLD-a“ u organizaciji Upravljačkog tijela, u suradnji sa Jedinicom za podršku FARNET mreže ribarstvenih područja Europske unije namijenjena lokalnim akcijskim skupinama u ribarstvu u svrhu olakšavanja provedbe lokalnog razvoja pod vodstvom zajednice (eng. CLLD) koji se provodi u okviru PU 4 u sklopu OPPiR-a. Uz navedeno, za FLAG-ove je u svibnja 2018. godine održana i radionica u svrhu predstavljanja i primjene smjernica za provedbu lokalnih razvojnih strategija u ribarstvu, a koje je izradilo Upravljačko tijelo kao pomoć u definiranju natječajne dokumentacije i pisanih postupaka FLAG-ova.

Što se tiče revizija, u izvještajnom razdoblju je započelo i završilo nekoliko revizorskih postupaka. U siječnju 2018. godine završen je postupak procjene usklađenosti sustava upravljanja i kontrole za OPPiR kojega je u skladu sa člankom 124. Uredbe (EU) br. 1303/2013 provela Agencija za reviziju sustava provedbe programa Europske unije (ARPA) u svojstvu

Neovisnog revizjskog tijela, a ujedno i Tijelo za reviziju za OPPiR. Procjena usklađenosti obuhvaćala je pregled četiri seta kriterija za imenovanje nadležnih tijela: okruženje unutarnje kontrole, upravljanje rizikom, aktivnosti upravljanja i kontrole te praćenje, a predmet procjene bili su Upravljačko tijelo i njegova posrednička tijela te Tijelo za ovjeravanje. Provedenom procjenom usklađenosti utvrđeno je da su Upravljačko tijelo i Tijelo za ovjeravanje uspostavili prikladne sustave upravljanja i kontrola u zadanim uvjetima organizacijske strukture OPPiR-a te da su, uključujući i posrednička tijela Upravljačkog tijela, pripremili potrebne dokumente i pisane procedure. Slijedom navedenoga, u siječnju 2018. godine, ARPA je izradila konačno Izvješće o provedenom postupku procjene usklađenosti i Mišljenje o usklađenosti kojima je zaključeno da su uspostavljeni sustavi upravljanja i kontrole usklađeni s kriterijima za imenovanje i zahtjevima te je dano pozitivno (bezuovjetno) mišljenje o usklađenosti. U okviru procjene utvrđeni su određeni nedostaci (ne utječu na izdavanje pozitivnog (bezuovjetnog) mišljenja, ali su potreba određena poboljšanja te su revidirana tijela izradila Akcijski plan za otklanjanje nedostataka. Nastavno na navedeno, dana 23. siječnja 2018. godine, Koordinacijsko tijelo je u skladu sa člankom 124. stavkom 1. Uredbe (EU) br. 1303/2013, obavijestilo Europsku komisiju o određivanju Upravljačkog tijela i Tijela za ovjeravanje za OPPiR.

Nadalje, u skladu sa člankom 75. Uredbe (EU) br. 1303/2013, u izvještajnom razdoblju započela je i revizija funkcioniranja sustava upravljanja i kontrole OPPiR (rana preventivna revizija sustava) od strane Europske komisije te je u razdoblju od 22. do 25. svibnja 2018. godine provedena prva misija od strane revizora Opće uprave za pomorstvo i ribarstvo Europske komisije.

Nadalje, Agencija za reviziju sustava provedbe programa Europske unije (ARPA) u svojstvu Tijela za reviziju započela je u ožujku 2018. godine reviziju sustava vezano uz provjeru učinkovitosti ključnih zahtjeva 1, 2, 4 i 5 u Upravljačkom tijelu i njegovim posredničkim tijelima te ključnih zahtjeva 10, 11, 12 i 13 u Tijelu za ovjeravanje. Do kraja izvještajnog razdoblja aktivnosti nisu bile završene, tj. revizija sustava je bila u tijeku.

### **3.5. OPERATIVNI PROGRAM ZA HRANU I/ILI OSNOVNU MATERIJALNU POMOĆ U OKVIRU FONDA EUROPSKE POMOĆI ZA NAJPOTREBITIJE**

U okviru Operativnog programa za hranu i/ili osnovnu materijalnu pomoć (OPFEAD) na raspolaganju je 36,63 milijuna eura iz Fonda europske pomoći za najpotrebitije (FEAD). Kada se tome pridoda nacionalno sufinanciranje, ukupna vrijednost iznosi 43,09 milijuna eura.

Do 30. lipnja 2018. ukupno su objavljena 4 poziva na dostavu projektnih prijedloga ukupne vrijednosti 174,12 milijuna kuna (22,9 milijuna eura). U izvještajnom razdoblju nije bilo novo objavljenih poziva na dostavu projektnih prijedloga.

Temeljem pokrenutih postupaka dodjele bespovratnih sredstava, do 30. lipnja 2018. sklopljena su ukupno 113 ugovora o dodjeli bespovratnih sredstava ukupne vrijednosti 15,37 milijuna eura (sredstva EU). U izvještajnom razdoblju sklopljeno je 38 ugovora o dodjeli bespovratnih sredstava ukupne vrijednosti 2,90 milijuna eura (sredstva EU).

Sklopljeni ugovori odnose se na materijalnu deprivaciju MD1 – nedostatak hrane, a usmjereni su na ublažavanje najgorih oblika dječjeg siromaštva osiguravanjem školske prehrane djeci u riziku od siromaštva, te materijalnu deprivaciju MD2 – nedostatak osnovne materijalne pomoći, ublažavanjem siromaštva pružanjem pomoći najpotrebitijim osobama. Dio ugovora odnosi se na pružanje tehničke pomoći korisnicima i tijelima u sustavu.

Ukupna plaćanja prema korisnicima izvršena su u iznosu od 12,78 milijuna eura (sredstva EU). U izvještajnom razdoblju korisnicima je plaćeno 2,18 milijuna eura (sredstva EU). Ukupno je do 30. lipnja 2018. ovjereno 2,92 milijun eura (sredstva EU), a doznačeno je 0,10 milijuna eura. U izvještajnom razdoblju nije bilo ovjerenih niti doznačenih sredstava.

**Tablica 19: Financijski pokazatelji statusa provedbe Operativnog programa za hranu i/ili osnovnu materijalnu pomoć u izvještajnom razdoblju od 1. siječnja do 30. lipnja 2018. (sredstva EU, u milijunima eura i postocima od dodijeljenih sredstava)**

Materijalna deprivacija <sup>21</sup>	Dodijeljena sredstva	Ugovorena sredstva	%	Plaćena sredstva	%	Ovjerena sredstva	%	Doznačena sredstva	%
MD 1	20,88	2,72	13,05	1,72	8,23	-	-		
MD 2	13,92	0,17	1,20	0,42	3,01	-	-		
TP	1,83	0,01	0,77	0,04	2,15	-	-		
UKUPNO	36,63	2,90	7,93	2,18	5,94	-	-	-	-

**Tablica 20: Financijski pokazatelji statusa provedbe Operativnog programa za hranu i/ili osnovnu materijalnu pomoć od početka provedbe do kraja izvještajnog razdoblja 30. lipnja 2018. (sredstva EU, u milijunima eura i postocima od dodijeljenih sredstava)**

Materijalna deprivacija	Dodijeljena sredstva	Ukupno ugovorena sredstva	%	Ukupno plaćena sredstva	%	Ukupno ovjerena sredstva	%	Ukupno doznačena sredstva	%
MD 1	20,88	12,04	57,65	10,04	48,08	2,33	11,15		
MD 2	13,92	2,35	16,92	2,16	15,51	0,37	2,66		
TP	1,83	0,98	53,57	0,58	31,75	0,22	12,16		
UKUPNO	36,63	15,37	41,97	12,78	34,89	2,92	7,98	0,10	0,27

Za jedan poziv koji je trenutno u fazi provedbe, a s ciljem pojednostavljenja provedbe, uvrštene su i mogućnosti pojednostavljenih troškovnih opcija u obliku standardne veličine jediničnog troška (za troškove školskih obroka) te fiksne stope od 5 % za administrativne troškove, troškove prijevoza i skladištenja te troškove popratnih mjera. Riječ je o pozivu Osiguravanje školske prehrane za djecu u riziku od siromaštva (šk. godina 2017 – 2018). U pozivima Ublažavanje siromaštva pružanjem pomoći najpotrebitijim osobama podjelom hrane i/ili osnovne materijalne pomoći - faza II te Ublažavanje siromaštva pružanjem pomoći najpotrebitijim osobama podjelom hrane i/ili osnovne materijalne pomoći - faza II primjenjuje se fiksna stopa od 5% za administrativne troškove te troškove prijevoza i skladištenja te 5% za popratne mjere.

Dana 14. veljače 2018. zaprimljeno je konačno izvješće Tijela za reviziju Revizije sustava upravljanja i kontrola za FEAD.

Dana 12. travnja 2018. Upravljačko tijelo obaviješteno je o početku revizije operacija. Revizija je uključila prijavljene izdatke u razdoblju od 1. srpnja 2017. do 30. lipnja 2018., a bila je podijeljena u dva razdoblja (prvo razdoblje za prijavljene izdatke od 1. srpnja do 31. prosinca 2017., a drugo razdoblje za prijavljene izdatke od 1. siječnja do 30. lipnja 2018.). Ukupno su revidirane 4 operacije.

<sup>21</sup> MD 1: Nedostatak hrane, MD 2: Nedostatak osnovne materijalne pomoći, TP: Tehnička pomoć.

U izvještajnom razdoblju, 26. travnja 2018. godine u Šibeniku je održana 8. sjednica Odbora za praćenje OPULJP-a, a na kojoj je prezentirano trenutno stanje provedbe Operativnog programa za hranu i/ili osnovnu materijalnu pomoć za razdoblje 2014.-2020. i Godišnje izvješće o provedbi FEAD-a.

### **3.6. PROGRAMI TERITORIJALNE SURADNJE ZA FINANCIJSKO RAZDOBLJE 2014. – 2020.**

U financijskom razdoblju 2014. – 2020. RH sudjeluje u 13 programa prekogranične, transnacionalne i međuregionalne suradnje.

Programi prekogranične suradnje:

- Interreg IPA program prekogranične suradnje Hrvatska – Srbija 2014. – 2020.
- Interreg IPA program prekogranične suradnje Hrvatska – Bosna i Hercegovina – Crna Gora 2014. – 2020.
- Program prekogranične suradnje Interreg V-A Mađarska – Hrvatska 2014. – 2020.
- Program prekogranične suradnje Interreg V-A Slovenija – Hrvatska 2014. – 2020.
- Program prekogranične suradnje Interreg V-A Italija – Hrvatska 2014. – 2020.

Programi Interreg B transnacionalne suradnje:

- Program transnacionalne suradnje Interreg V-B Dunav 2014. – 2020.
- Interreg V-B Jadransko-jonski program transnacionalne suradnje 2014. – 2020.
- Program transnacionalne suradnje Interreg V-B Središnja Europa 2014. – 2020.
- Program transnacionalne suradnje Interreg V-B Mediteran 2014. – 2020.

Programi Interreg C međuregionalne suradnje:

- Program međuregionalne suradnje INTERREG Europe 2014. – 2020.
- Program međuregionalne suradnje INTERACT 2014. – 2020.
- Program međuregionalne suradnje URBACT III 2014. – 2020.
- Program međuregionalne suradnje ESPON 2020.

#### **3.6.1. Interreg IPA program prekogranične suradnje Hrvatska – Bosna i Hercegovina – Crna Gora 2014. – 2020.**

Ukupan proračun programa iznosi 67,2 milijuna eura (57,2 milijuna eura EU sredstva). Do 30. lipnja 2018. objavljen je jedan poziv na dostavu projektnih prijedloga ukupne vrijednosti 21,3 milijuna eura (sredstva EU). U izvještajnom razdoblju nije bilo objava poziva na dostavu projektnih prijedloga.

Do 30. lipnja 2018. sklopljena su 24 ugovora o dodjeli bespovratnih sredstava ukupne vrijednosti 20,5 milijuna eura (EU sredstva) s 51 uključenim hrvatskim projektnim partnerom na koje se odnosi 10,7 milijuna eura (sredstva EU).

Također, do 30. lipnja 2018. ugovoreno je 5,7 milijuna eura tehničke pomoći (EU sredstva).

U izvještajnom razdoblju nije bilo novih sklopljenih ugovora o dodjeli bespovratnih sredstava.

Od početka provedbe programa do 30. lipnja 2018. održana su dva sastanka Odbora za praćenje Programa. U izvještajnom razdoblju nije održan sastanak Odbora za praćenje Programa.

#### **3.6.2. Interreg IPA program prekogranične suradnje Hrvatska – Srbija 2014. – 2020.**

Ukupan proračun programa iznosi 40,3 milijuna eura (34,3 milijuna eura EU sredstva). Do 30. lipnja 2018. objavljena su dva poziva na dostavu projektnih prijedloga ukupne vrijednosti 30,9



milijuna eura (sredstva EU). U izvještajnom razdoblju objavio se jedan poziv na dostavu projektnih prijedloga ukupne vrijednosti 15,2 milijuna eura (EU sredstva).

Do 30. lipnja 2018. sklopljeno je 23 ugovora o dodjeli bespovratnih sredstava ukupne vrijednosti 15,6 milijuna eura (EU sredstva) s 46 uključenih hrvatskih projektnih partnera na koje se odnosi 7,7 milijuna eura (sredstva EU).

Također, do 30. lipnja 2018. ugovoreno je 3,4 milijuna eura tehničke pomoći (EU sredstva).

Od početka provedbe programa do 30. lipnja 2018. održana su ukupno četiri sastanka Odbora za praćenje Programa. U izvještajnom razdoblju održan je jedan sastanak Odbora za praćenje Programa.

### **3.6.3. Program prekogranične suradnje Interreg V-A Italija – Hrvatska 2014. – 2020.**

Ukupan proračun programa iznosi 236,8 milijuna eura (201 milijun eura EU sredstava). Do 30. lipnja 2018. objavljen je jedan poziv na dostavu projektnih prijedloga ukupne vrijednosti 119,5 milijuna eura (EU sredstva). U izvještajnom razdoblju nije bilo objava poziva na dostavu projektnih prijedloga.

U izvještajnom razdoblju i kumulativno do 30. lipnja 2018. sklopljena su 22 ugovora o dodjeli bespovratnih sredstava s hrvatskim projektnim partnerima ukupne vrijednosti 7,5 milijuna eura (EU sredstva) s 64 uključena hrvatska projektna partnera.

Do 30. lipnja 2018. održana su četiri sastanka Odbora za praćenje Programa. U izvještajnom razdoblju nije održan nijedan sastanak Odbora za praćenje.

### **3.6.4. Program prekogranične suradnje Interreg V-A Slovenija – Hrvatska 2014. – 2020.**

Ukupan proračun programa iznosi 55,7 milijuna eura (46,1 milijuna eura EU sredstava). Trajno otvoreni poziv na dostavu projektnih prijedloga objavljen je u siječnju 2016., a do 30. lipnja 2018. objavljena su tri roka na dostavu projektnih prijedloga ukupne vrijednosti 33 milijuna eura (sredstva EU). U izvještajnom razdoblju nije bilo objava roka na dostavu projektnih prijedloga.

Do 30. lipnja 2018. sklopljeno je 17 ugovora o dodjeli bespovratnih sredstava s hrvatskim projektnim partnerima ukupne vrijednosti 7,6 milijuna eura (EU sredstva) te su ugovoreni strateški projekti s hrvatskim projektnim partnerima ukupne vrijednosti 2,7 milijuna eura (EU sredstva). U izvještajnom razdoblju nije bilo novih sklopljenih ugovora o dodjeli bespovratnih sredstava .

Do 30. lipnja 2018. održano je šest sastanka Odbora za praćenje Programa. U izvještajnom razdoblju održan je jedan sastanak Odbora za praćenje Programa.

### **3.6.5. Program prekogranične suradnje Interreg V-A Mađarska – Hrvatska 2014. – 2020.**

Ukupan proračun programa iznosi 73,9 milijuna eura (60,8 milijuna eura EU sredstava). Do 30. lipnja 2018. objavljena su tri poziva na dostavu projektnih prijedloga, jedan otvoreni poziv ukupne vrijednosti 23,4 milijuna eura (sredstva EU) te dva poziva na dostavu projektnih prijedloga u sklopu strateškog projekta *B-light* namijenjenog malim i srednjim poduzetnicima

ukupne vrijednosti 5,5 milijuna eura (sredstva EU). U izvještajnom razdoblju objavljen je jedan poziv na dostavu projektnih prijedloga u sklopu strateškog projekta *B-light* ukupne vrijednosti 3 milijuna eura (sredstva EU).

Do 30. lipnja 2018. sklopljena su 53 ugovora o dodjeli bespovratnih sredstava s hrvatskim projektnim partnerima ukupne vrijednosti 11,6 milijuna eura (sredstva EU) u sklopu 1. poziva na dostavu projektnih prijedloga te strateški projekti *B-light* i *De-mine* ukupne vrijednosti 3,3 milijuna eura (sredstva EU) za hrvatske projektne partnere. U izvještajnom razdoblju nije bilo novih sklopljenih ugovora o dodjeli bespovratnih sredstava.

Do 30. lipnja 2018. održano je šest sastanaka Odbora za praćenje Programa. U izvještajnom razdoblju nije održan nijedan sastanak Odbora za praćenje Programa.

### **3.6.6. Program transnacionalne suradnje Interreg V-B Dunav 2014. – 2020.**

Ukupan proračun programa iznosi 263 milijuna eura. Do 30. lipnja 2018. objavljena su dva poziva na dostavu projektnih prijedloga ukupne vrijednosti 160 milijuna eura (sredstva EU), ciljani poziv za koordinate prioritetnih područja Strategije EU za dunavsku regiju u iznosu od 3,6 milijuna eura (sredstva EU) te ciljani poziv na dostavu projektnih prijedloga za projekte koji isključivo doprinose Strategiji EU za dunavsku regiju (EUSDR) u iznosu od 1,6 milijuna eura (sredstva EU).

Do 30. lipnja 2018. sklopljeno je 64 ugovora o dodjeli bespovratnih sredstava s hrvatskim projektnim partnerima ukupne vrijednosti 11 milijuna eura (sredstva EU). U izvještajnom razdoblju potpisano je 23 ugovora o sufinanciranju ukupne vrijednosti 3,3 milijuna eura (EU sredstva).

Do 30. lipnja 2018. održano je sedam sastanaka Odbora za praćenje Programa. U izvještajnom razdoblju održan je jedan sastanak Odbora za praćenje Programa.

### **3.6.7. Interreg V-B Jadransko-jonski program transnacionalne suradnje 2014. – 2020.**

Ukupan proračun programa iznosi 118 milijuna eura. Do 30. lipnja 2018. objavljen je jedan poziv na dostavu projektnih prijedloga ukupne vrijednosti 34 milijuna eura (sredstva EU). U izvještajnom razdoblju objavljen je 2. poziv na dostavu projektnih prijedloga u sklopu Prioritetne osi 2 – Turizam i okoliš ukupne vrijednosti 34,5 milijuna eura (sredstva EU).

U sklopu programa provodi se strateški projekt FACILITY POINT kao podrška upravljačkim strukturama Strategije EU za jadransku i jonsku regiju (EUSAIR) u kojem sudjeluje 7 nacionalnih i 2 regionalna tijela javne vlasti iz 8 država članica programa, a ispred Republike Hrvatske projektni partner je Ministarstvo turizma. Proračun projekta je 9,5 milijuna eura (sredstva EU).

Do 30. lipnja 2018 sklopljena su 44 ugovora o dodjeli bespovratnih s hrvatskim projektnim partnerima ukupne vrijednosti 5,5 milijuna eura EU sredstava.

Do 30. lipnja 2018. održano je osam sastanaka Odbora za praćenje Programa. U izvještajnom razdoblju održan je jedan sastanak Odbora za praćenje Programa.

### **3.6.8. Program transnacionalne suradnje Interreg V-B Mediteran 2014. – 2020.**

Ukupan proračun programa iznosi 276 milijuna eura. Do 30. lipnja 2018. objavljena su dva poziva na dostavu modularnih projektnih prijedloga ukupne vrijednosti 135 milijuna eura

(sredstva EU), poziv na dostavu horizontalnih prijedloga ukupne vrijednosti 10 milijuna eura (sredstva EU) te poziv na dostavu integriranih prijedloga ukupne vrijednosti 35 milijuna eura (sredstva EU). U izvještajnom razdoblju nije objavljen niti jedan poziv na dostavu projektnih prijedloga.

U sklopu programa provodi se strateški projekt PANORAMED u koji je uključeno 19 relevantnih nacionalnih i regionalnih tijela javne vlasti te 10 pridruženih partnera iz 12 država članica programa, a ispred RH projektni partner je MRRFEU, koji je ujedno i voditelj radnog paketa Obalni i pomorski turizam. Proračun projekta je 9 milijuna eura (sredstva) dok je 13 milijuna eura (sredstva EU) predviđeno za provedbu strateških projekata.

Do 30. lipnja 2018. sklopljeno je 80 ugovora o dodjeli bespovratnih sredstava s hrvatskim projektnim partnerima ukupne vrijednosti 13,6 milijuna eura (sredstva EU). U izvještajnom razdoblju potpisano je 18 ugovora o sufinanciranju ukupne vrijednosti 2,2 milijuna eura.

Do 30. lipnja 2018. održano je sedam sastanaka Odbora za praćenje Programa. U izvještajnom razdoblju održana su dva sastanka Odbora za praćenje Programa.

### **3.6.9. Program transnacionalne suradnje Interreg V-B Središnja Europa 2014. – 2020.**

Ukupan proračun programa iznosi 298,99 milijuna eura. Do 30. lipnja 2018. objavljena su tri poziva na dostavu projektnih prijedloga ukupne vrijednosti 239 milijuna eura (sredstva EU).

Do 30. lipnja 2018. sklopljeno je 90 ugovora o dodjeli bespovratnih sredstava s hrvatskim projektnim partnerima ukupne vrijednosti 12,6 milijuna eura (sredstva EU).

Do 30. lipnja 2018. održano je sedam sastanaka Odbora za praćenje Programa. U izvještajnom razdoblju održan je jedan sastanak Odbora za praćenje Programa.

### **3.6.10. Program međuregionalne suradnje INTERREG EUROPE 2014. – 2020.**

Ukupan proračun programa iznosi 359,33 milijuna eura. Do 30. lipnja 2018. objavljena su četiri poziva na dostavu projektnih prijedloga ukupne vrijednosti 316,14 milijuna eura (sredstva EU). U izvještajnom razdoblju objavljen je jedan poziv na dostavu projektnih prijedloga ukupne vrijednosti 70,43 milijuna eura (sredstva EU).

Do 30. lipnja 2018. sklopljeno je 23 ugovora o dodjeli bespovratnih sredstava s hrvatskim projektnim partnerima ukupne vrijednosti 2,4 milijuna eura (sredstva EU). U izvještajnom razdoblju sklopljeno je 7 ugovora o sufinanciranju ukupne vrijednosti 1 milijun eura..

Do 30. lipnja 2018. održano je osam sastanaka Odbora za praćenje Programa. U izvještajnom razdoblju održan je jedan sastanak Odbora za praćenje Programa.

### **3.6.11. Program međuregionalne suradnje INTERACT III 2014. – 2020.**

Ukupan proračun programa iznosi 39,39 milijuna eura te je u potpunosti usmjeren na financiranje programskih aktivnosti namijenjenih razmjeni iskustava upravljačkih struktura i ujednačavanju provedbenih alata u programima europske teritorijalne suradnje.

Do 30. lipnja 2018. održano je šest sastanaka Odbora za praćenje Programa. U izvještajnom razdoblju održan je jedan sastanak Odbora za praćenje Programa.

### **3.6.12. Program međuregionalne suradnje URBACT III 2014. – 2020.**

Ukupan proračun programa iznosi 96,3 milijuna eura od čega 74,3 milijuna eura čini doprinos iz EFRR-a. Program je usmjeren na financiranje razmjene znanja i dobrih praksi između gradova, ostalih jedinica lokalne i područne (regionalne) samouprave (JLP(R)S), središnjih tijela državne uprave i znanstveno-istraživačkih institucija. Program ima za cilj promicanje integriranog, održivog razvoja JLP(R)S-a te poboljšanje učinkovite provedbe kohezijske politike EU na regionalnoj i lokalnoj razini.

U izvještajnom razdoblju Odbor za praćenje Programa URBACT odobrio je u prvoj fazi 25 URBACT-ovih mreža za transfer čime je započela prva faza od 6 mjeseci. U ovim projektima vodeći partner je jedan od 97 gradova kojima je dodijeljena titula Good Practice City. Hrvatski partneri sudjeluju u 6 projekata od ukupno 25 pokrenutih.

Do 30. lipnja 2018. održano je osam sastanaka Odbora za praćenje Programa. U izvještajnom razdoblju održan je jedan sastanak Odbora za praćenje Programa.

### **3.6.13. Program međuregionalne suradnje ESPON 2020**

Ukupni proračun programa ESPON 2020 iznosi 48,68 milijuna eura od čega 41,38 milijuna eura čini doprinos iz EFRR-a te 7,3 milijuna eura nacionalni doprinos. Ukupni doprinos koji RH uplaćuje iznosi 223.327 eura za razdoblje 2014. – 2020.

Tijekom prve polovice 2018. godine vezano za ostvarenje cilja SO1: *Continued production of territorial evidence*, u siječnju 2018. najavljeno je za tu godinu šest primijenjenih istraživanja, a u izvještajnom razdoblju nisu pokrenuti natječaji za primijenjena istraživanja (Territorial Applied Research). U svrhu ostvarenja cilja SO2: *Upgraded knowledge transfer and analytical user support*, unutar aktivnosti Targeted Analyses, objavljeni su natječaji za četiri ciljane analize: “Maritime spatial planning and land-sea interactions” u koju se Republika Hrvatska uključila kao zemlja partner u lipnju 2017, “Territorial Impact Assessment for Cross-Border Cooperation”, “Big Data for Territorial Analysis and Housing Dynamics” i “Urban-rural connectivity in non-metropolitan regions (URRUC)“. Izdana su pet Policy Brief-a na teme: Territorial and urban dimensions of digital transition in Europe, Shrinking rural regions in Europe, Governance and planning tools in support of polycentric development, Indicators for integrated territorial and urban development i The territorial dimension of future policies. Vezano za ostvarenje cilja SO3: *Improved territorial observation and tools for territorial analyses*, nastavljaju se aktivnosti vezane za razvoj web alata za praćenje teritorijalnih podataka koji su se pokrenuli u 2017. godini. Vezano za ostvarenje cilja SO4: *Wider outreach and uptake of territorial evidence*, održana su dva Outreach Event-a – ESPON Workshop „Indicators for Integrated Territorial and Urban Development u Bruxellesu i ESPON Seminar u suradnji s EU PRES BG u Sofiji.

Sastanci Odbora za praćenje ESPON održani su dva puta tijekom izvještajnog razdoblja, i to 21. i 22. ožujka, Bruxelles i 28. i 29. svibnja, Sofia.

## 4. DETALJNI PREGLED PROVEDBE OPERATIVNIH PROGRAMA FINANCIJSKOG RAZDOBLJA 2007. – 2013. I INSTRUMENTA PRETPRISTUPNE POMOĆI PROGRAMA IPA

### 4.1. OPERATIVNI PROGRAM „PROMET“

Sredstva EU dodijeljena OPP-u za razdoblje 2007. – 2013. iznose 236,98 milijuna eura, dok nacionalno sufinanciranje iznosi 41,82 milijuna eura, čime ukupna vrijednost OPP-a iznosi 278,80 milijuna eura.

Od početka korištenja programa do 30. lipnja 2018. ugovoreno je ukupno 187,20 milijuna eura, odnosno 78,99 % dodijeljenih sredstava. Korisnicima je ukupno isplaćeno 168,95 milijuna eura, odnosno 71,29 % dodijeljenih sredstava.

Prihvatljivost troškova za projekte iz OPP-a završila je s 31. prosincem 2016. te su tijekom izvještajnog razdoblja provedene aktivnosti na zatvaranju OPP-a koje uključuju rješavanje statusa potencijalnih nepravilnosti u infrastrukturnim projektima i izradu Završnog izvješća o provedbi OPP-a i završne Izjave o izdacima.

Krajem ožujka 2018. Europskoj komisiji dostavljena je Konačna Izjava o izdacima zajedno sa Završnim izvješćem za OPP te su u njoj prijavljena sva preostala prihvatljiva sredstva za projekte iz OPP-a.

**Tablica 21: Financijski pokazatelji statusa provedbe Operativnog programa „Promet“ u izvještajnom razdoblju od 1. siječnja do 30. lipnja 2018. (sredstva EU, u milijunima eura i postocima od dodijeljenih sredstava)**

Prioritetna os (PO) <sup>22</sup>	Dodijeljena sredstva	Ugovorena sredstva	%	Plaćena sredstva	%	Tražena (ovjerena) sredstva	%	Doznačena sredstva	%
PO 1	109,99	-	-	1,13	1,03	15,58	14,17		
PO 2	3,21	-	-	-	-	-2,78	n/p		
PO 3	7,89	-	-	-	-	0,53	6,66		
PO 4	115,90	-	-	-2,48	n/p	-0,40	n/p		
UKUPNO	236,98	-	-	-1,36	n/p	12,93	5,46	-	-

<sup>22</sup> Prioritetna os 1: Modernizacija željezničke infrastrukture i priprema projekata u sektoru prometa

Prioritetna os 2: Unapređenje sustava unutarnje plovidbe u Republici Hrvatskoj

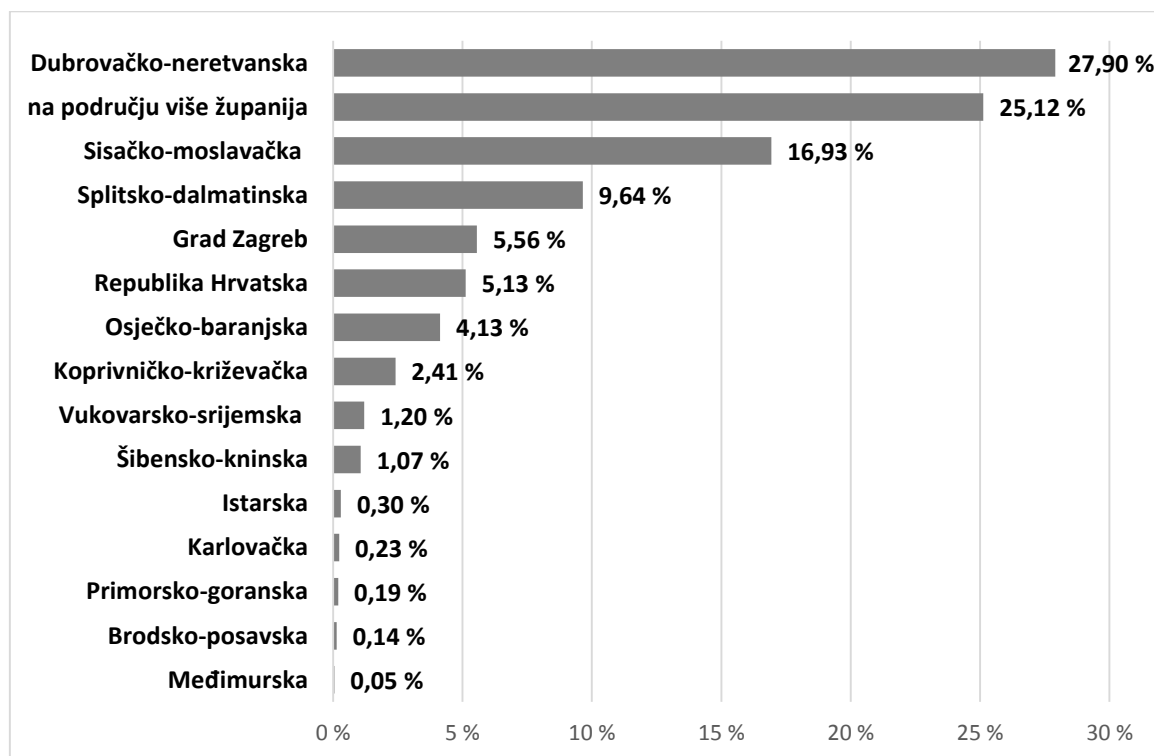
Prioritetna os 3: Tehnička pomoć

Prioritetna os 4: Razvoj cesta i zračne luke.

**Tablica 22: Financijski pokazatelji statusa provedbe Operativnog programa „Promet“ od početka provedbe do kraja izvještajnog razdoblja 30. lipnja 2018. (sredstva EU, u milijunima eura i postocima od dodijeljenih sredstava)**

Prioritetna os (PO)	Dodijeljena sredstva	Ukupno ugovorena sredstva	%	Ukupno plaćena sredstva	%	Ukupno tražena (ovjerena) sredstva <sup>23</sup>	%	Ukupno doznačena sredstva	%
PO 1	109,99	103,76	94,33	95,53	86,85	91,60	83,28		
PO 2	3,21	2,41	75,13	4,03	125,76	1,16	36,14		
PO 3	7,89	7,63	96,71	5,84	74,07	5,88	74,52		
PO 4	115,90	73,41	63,34	63,55	54,83	64,73	55,85		
<b>UKUPNO</b>	<b>236,98</b>	<b>187,20</b>	<b>78,99</b>	<b>168,95</b>	<b>71,29</b>	<b>163,37</b>	<b>68,94</b>	<b>150,44</b>	<b>63,48</b>

**Grafikon 5: Grafički prikaz geografske rasprostranjenosti projekata u okviru shema dodjele bespovratnih sredstava Operativnog programa „Promet“ od početka provedbe do kraja izvještajnog razdoblja 30. lipnja 2018. (sredstva EU, u postocima)**



<sup>23</sup> Uključeni predujmovi u iznosu od 54,51 milijuna eura.

## 4.2. OPERATIVNI PROGRAM „ZAŠTITA OKOLIŠA“

Sredstva EU dodijeljena OPZO-u za razdoblje 2007. – 2013. iznose 281,10 milijuna eura, dok nacionalno sufinanciranje iznosi 49,61 milijuna eura, čime ukupna vrijednost OPZO-a iznosi 330,70 milijuna eura.

Od početka korištenja programa do 30. lipnja 2018. ugovoreno je ukupno 354,77 milijuna eura, odnosno 126,21 % dodijeljenih sredstava. Korisnicima je ukupno isplaćeno 279,49 milijuna eura, odnosno 99,43 % dodijeljenih sredstava.

U PO1: Razvoj infrastrukture za gospodarenje otpadom, u provedbi je bilo ukupno 20 projekata: 2 velika i 14 infrastrukturnih projekata, te 4 projekta tehničke pomoći. U PO2: Zaštita vodenih resursa u Hrvatskoj, u konačnici je provedeno 149 projekata, od toga 96 infrastrukturnih i 52 projekta pripreme projektne dokumentacije. U PO3: Tehnička pomoć, bilo je ukupno 8 operacija s 12 projekata.

Tijekom izvještajnog razdoblja, u ožujku je pripremljena Završna izjava i podnesena Tijelu za ovjeravanje, te je na kraju ožujka podneseno Završno izvješće o provedbi OPZO-a prema EK.

**Tablica 23: Financijski pokazatelji statusa provedbe Operativnog programa „Zaštita okoliša“ u izvještajnom razdoblju od 1. siječnja do 30. lipnja 2018. (sredstva EU, u milijunima eura i postocima od dodijeljenih sredstava)**

Prioritetna os (PO) <sup>24</sup>	Dodijeljena sredstva	Ugovorena sredstva	%	Plaćena sredstva	%	Tražena (ovjerena) sredstva	%	Doznačena sredstva	%
PO 1	73,94	-	-	-	-	3,70	5,00		
PO 2	199,09	-	-	-	-	9,95	5,00		
PO 3	8,06	-	-	-	-	0,40	5,00		
UKUPNO	281,10	-	-	-	-	14,06	5,00	0,10	0,03

<sup>24</sup> Prioritetna os 1: Razvoj infrastrukture za gospodarenje otpadom radi uspostave cjelovitog sustava gospodarenja otpadom u Hrvatskoj

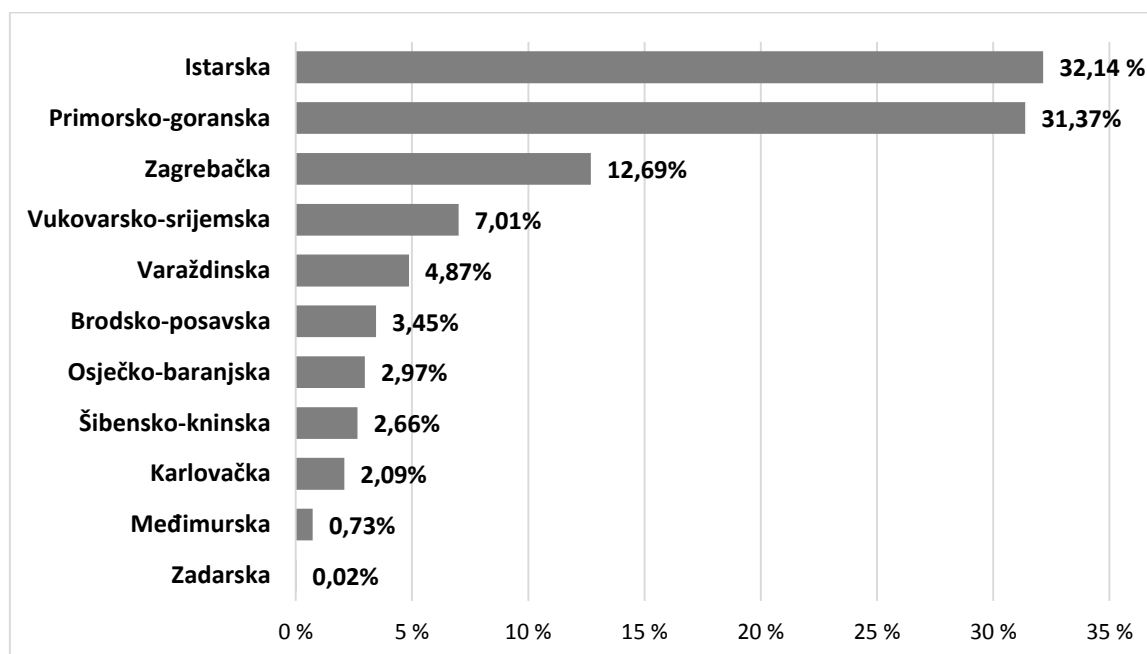
Prioritetna os 2: Zaštita vodenih resursa Hrvatske kroz poboljšanje sustava vodoopskrbe te integriranog sustava upravljanja otpadnim vodama

Prioritetna os 3: Tehnička pomoć.

**Tablica 24: Financijski pokazatelji statusa provedbe Operativnog programa „Zaštita okoliša“ od početka provedbe do kraja izvještajnog razdoblja 30. lipnja 2018. (sredstva EU, u milijunima eura i postocima od dodijeljenih sredstava)**

Prioritetna os (PO)	Dodijeljena sredstva	Ukupno ugovorena sredstva	%	Ukupno plaćena sredstva	%	Ukupno tražena (ovjerena) sredstva <sup>25</sup>	%	Ukupno doznačena sredstva	%
PO 1	73,94	83,96	113,55	66,69	90,19	73,95	100,01		
PO 2	199,09	262,56	131,88	205,07	103,00	199,09	100,00		
PO 3	8,06	8,25	102,32	7,73	95,86	8,06	100,00		
UKUPNO	281,10	354,77	126,21	279,49	99,43	281,10	100,00	267,04	95,00

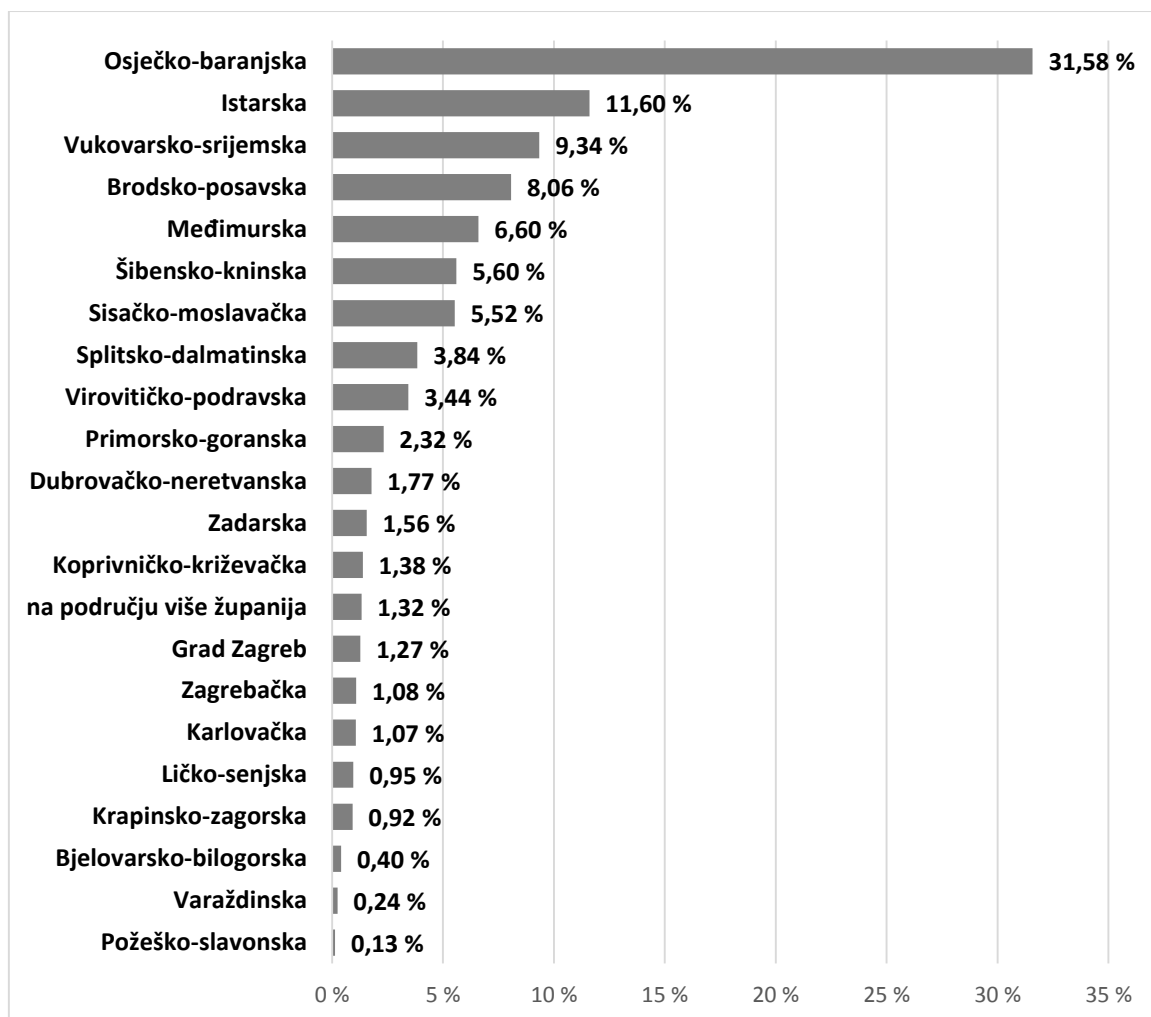
**Grafikon 6: Grafički prikaz geografske rasprostranjenosti projekata u okviru shema dodjele bespovratnih sredstava Prioritetne osi 1: Razvoj infrastrukture za gospodarenje otpadom od početka provedbe do kraja izvještajnog razdoblja 30. lipnja 2018. (sredstva EU, u postocima)**



<sup>25</sup> Uključeni predujmovi u iznosu od 78,43 milijuna eura.



**Grafikon 7: Grafički prikaz geografske rasprostranjenosti projekata u okviru shema dodjele bespovratnih sredstava Prioritetne osi 2: Zaštita vodnih resursa Hrvatske od početka provedbe do kraja izvještajnog razdoblja 30. lipnja 2018. (sredstva EU, u postocima)**



### 4.3. OPERATIVNI PROGRAM „REGIONALNA KONKURENTNOST“

Sredstva EU dodijeljena OPRK-u za razdoblje 2007. – 2013. iznose 187,78 milijuna eura, dok nacionalno sufinanciranje iznosi 35,84 milijuna eura, čime ukupna vrijednost OPRK-a iznosi 223,62 milijuna eura.

Od početka korištenja programa do 30. lipnja 2018. ugovoreno je ukupno 198,35 milijuna eura, odnosno 105,63 % dodijeljenih sredstava. Navedena stopa ugovaranja rezultat je tzv. *overbooking*-a dodijeljenih sredstava EU tj. ugovaranja većeg iznosa od dodijeljenih sredstava EU kako bi se umanjio rizik od neiskorištavanja sredstava EU dodijeljenih OP-u uslijed mogućih ušteda na projektima. Drugi razlog ugovaranja većeg iznosa od ukupno dodijeljenih sredstava za program odnosi se na činjenicu da je iznos privatnih sredstava korisnika u potpisanim ugovorima na razini PO 2: Jačanje konkurentnosti hrvatskog gospodarstva, znatno veći od iznosa iz financijskog plana OPRK-a zbog razlike u omjeru sufinanciranja na razini prioritetne osi i na razini pojedinih projekata.

Korisnicima je ukupno isplaćeno 180,37 milijuna eura, odnosno 96,06 % dodijeljenih sredstava te se očekuje iskorištenost 100 % dodijeljenih sredstava EU.

Krajnji rok za prihvatljivost izdataka bio je 31. prosinca 2016. te su s tim datumom korisnici morali platiti račune da bi im troškovi mogli biti prihvatljivi za financiranje iz OPRK-a. Troškove nastale nakon tog datuma snose sami korisnici.

Tijekom izvještajnog razdoblja poduzete su brojne aktivnosti vezano za zatvaranje OPRK-a. Sukladno Općoj uredbi 1083/2006 za zaključenje programa i konačnu isplatu RH je dostavila EK završnu izjavu o izdacima, zahtjev za konačnu isplatu, završno izvješće o provedbi programa te izjavu o zaključenju uz završno kontrolno izvješće do 30. ožujka 2018.

U izvještajnom razdoblju, Upravljačko tijelo je pripremlilo i dostavilo Ministarstvu financija dvije Izjave o izdacima. Izjava o izdacima br. 11, koja uključuje izdatke ovjerene za prijavu Europskoj komisiji do 10. svibnja 2017. godine, dostavljena je Ministarstvu financija 19. siječnja 2018. Završna izjava o izdacima (Izjava o izdacima br. 12), koja uključuje izdatke ovjerene za prijavu Europskoj komisiji do 14. ožujka 2018., dostavljena je Ministarstvu financija 22. ožujka 2018. godine.

Agencija za reviziju sustava provedbe programa Europske unije dostavila je 23. i 26. ožujka 2018. UT-u Konačna izvješća o reviziji operacija u okviru OPRK-a za 14 ugovora o bespovratnim sredstvima i jedan ugovor o uslugama, odabranih temeljem izdataka prijavljenih u 2016. godini, u kojima su utvrđeni nalazi i preporuke za ukupno 6 ugovora o bespovratnim sredstvima.

U skladu sa Završnim kontrolnim izvješćem vezanim uz zaključenje Operativnog programa „Regionalna konkurentnost“ (CCI 2007HR161PO003) za programsko razdoblje 2007. – 2013. (Klasa: 470-01/17-02/8; URBROJ: 378-18-4) Tijela za reviziju (ARPA), Upravljačko tijelo je za potrebe zaključenja Operativnog programa „Regionalna konkurentnost“ 2007. – 2013., provelo dodatne provjere funkcionalnosti projekata nakon završetka provedbe projekata. Tijekom svibnja 2018., a sukladno odgovarajućoj metodologiji, provjere su provedene na 16 projekata, i to administrativno (10 projekata) odnosno na licu mjesta (6).

Na temelju provedenih dodatnih provjera UT nije uočilo značajnija odstupanja ili veće probleme, kako u postupanju PT2 prilikom provedbe ex-post provjera, tako ni u samoj funkcionalnosti projekata koji su provjereni na licu mjesta.

**Tablica 25: Financijski pokazatelji statusa provedbe Operativnog programa „Regionalna konkurentnost 2007. – 2013.“ u razdoblju od 1. siječnja do 30. lipnja 2018. (sredstva EU, u milijunima eura i postocima od dodijeljenih sredstava)**

Prioritetna os (PO) <sup>26</sup>	Dodijeljena sredstva	Ugovorena sredstva	%	Plaćena sredstva	%	Tražena (ovjerena) sredstva	%	Doznačena sredstva	%
PO 1	62,16	-	-	-	-	3,11	5,00		
PO 2	113,80	-	-	-	-	5,69	5,00		
PO 3	11,82	-	-	-	-	0,59	5,00		
UKUPNO	187,78	-	-	-	-	9,39	5,00	-	-

**Tablica 26: Financijski pokazatelji statusa provedbe Operativnog programa „Regionalna konkurentnost 2007. – 2013.“ od početka provedbe do kraja izvještajnog razdoblja 30. lipnja 2018. (sredstva EU, u milijunima eura i postocima od dodijeljenih sredstava)**

Prioritetna os (PO)	Dodijeljena sredstva	Ukupno ugovorena sredstva	%	Ukupno plaćena sredstva	%	Ukupno tražena (ovjerena) sredstva <sup>27</sup>	%	Ukupno doznačena sredstva	%
PO 1	62,16	73,28	117,89	63,86	102,73	62,17	100,02		
PO 2	113,80	113,27	99,54	105,04	92,30	113,79	99,99		
PO 3	11,82	11,80	99,82	11,48	97,09	11,82	100,00		
UKUPNO	187,78	198,35	105,63	180,37	96,06	187,78	100,00	178,39	95,00

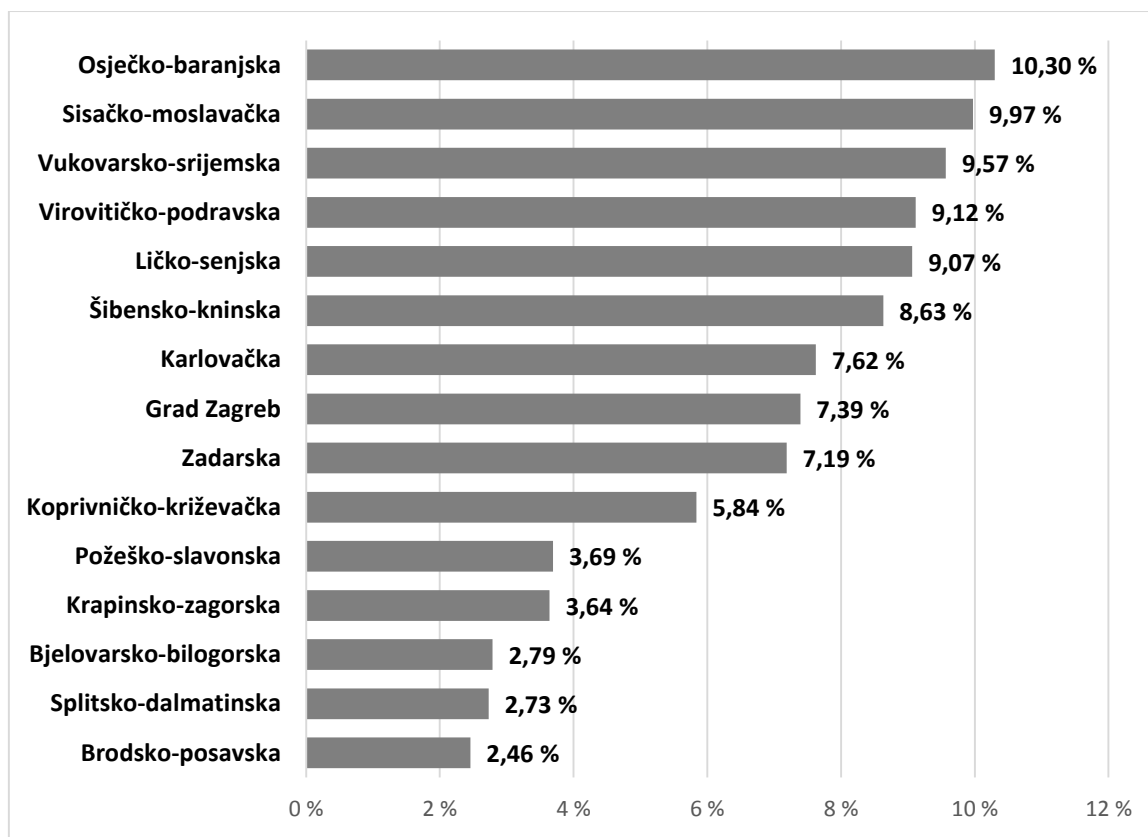
<sup>26</sup> Prioritetna os 1: Razvoj i unaprjeđenje regionalne infrastrukture i jačanje atraktivnosti regija

Prioritetna os 2: Jačanje konkurentnosti hrvatskog gospodarstva

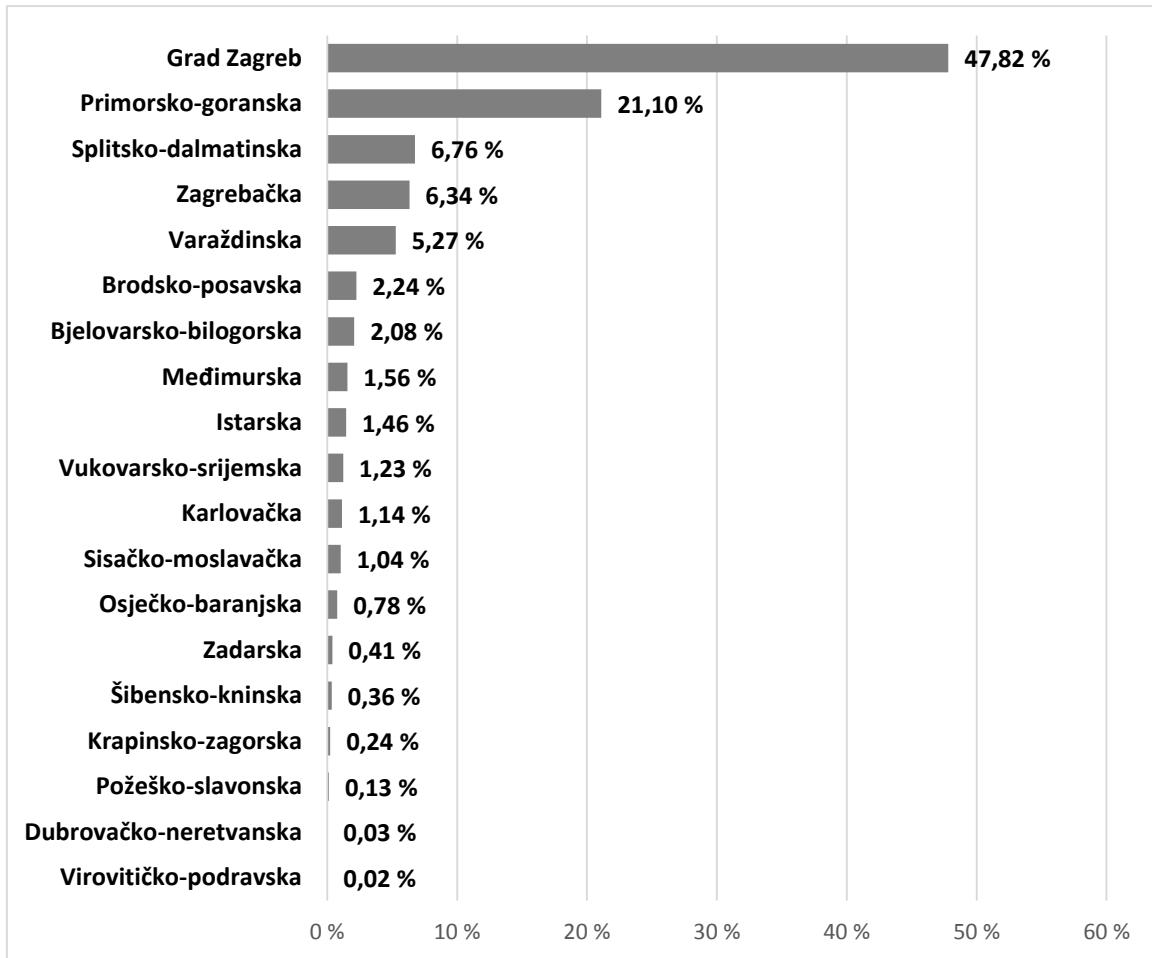
Prioritetna os 3: Tehnička pomoć.

<sup>27</sup> Uključeni predujmovi u iznosu od 44,91 milijuna eura.

**Grafikon 8: Grafički prikaz geografske rasprostranjenosti projekata u okviru shema dodjele bespovratnih sredstava Prioritetne osi 1. Operativnog programa „Regionalna konkurentnost“ od početka provedbe do kraja izvještajnog razdoblja 30. lipnja 2018. (sredstva EU, u postocima)**



**Grafikon 9: Grafički prikaz geografske rasprostranjenosti projekata u okviru shema dodjele bespovratnih sredstava Prioritetne osi 2. Operativnog programa „Regionalna konkurentnost“ od početka provedbe do kraja izvještajnog razdoblja 30. lipnja 2018. (sredstva EU, u postocima)**



#### 4.4. OPERATIVNI PROGRAM „RAZVOJ LJUDSKIH POTENCIJALA“

Sredstva EU dodijeljena OPRLJP-u za razdoblje 2007. – 2013. iznose 152,41 milijuna eura, dok nacionalno sufinanciranje iznosi 26,90 milijuna eura, čime ukupna vrijednost OPRLJP-a iznosi 179,31 milijuna eura.

Od početka korištenja programa do 30. lipnja 2018. ugovoreno je ukupno 152,05 milijuna eura, odnosno 99,76 % dodijeljenih sredstava. Korisnicima je ukupno isplaćeno 144,63 milijuna eura, odnosno 94,89 % dodijeljenih sredstava.

Prihvatljivost troškova u okviru predmetnog programa prestala je s 31. prosincem 2016. Konačna apsorpcija iznosi 98,03 %, čime ukupna iskorištenost financijskih sredstava iznosi 149,41 milijuna eura (sredstava EU).

**Tablica 27: Financijski pokazatelji statusa provedbe Operativnog programa „Razvoj ljudskih potencijala“ u izvještajnom razdoblju od 1. siječnja do 30. lipnja 2018. (sredstva EU, u milijunima eura i postocima od dodijeljenih sredstava)**

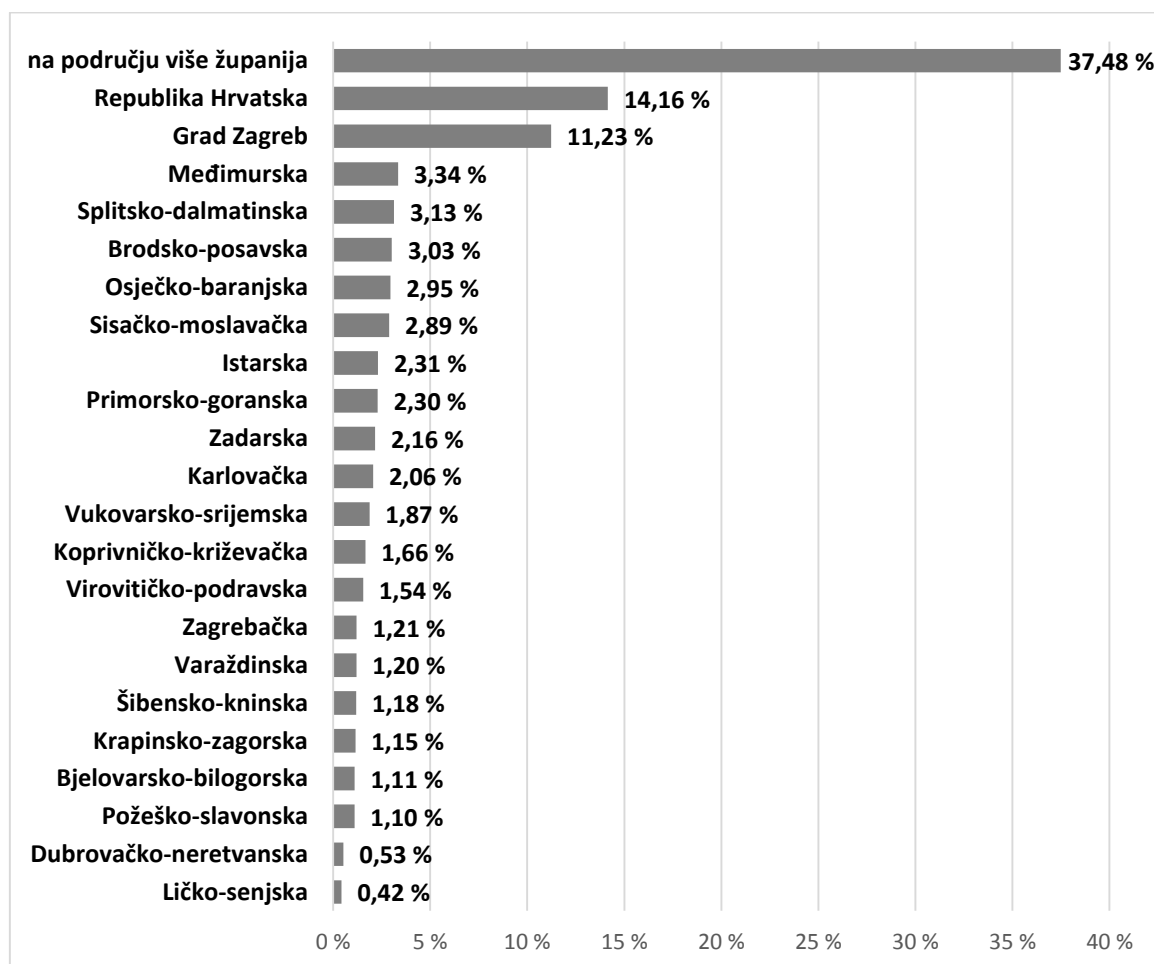
Prioritetna os (PO) <sup>28</sup>	Dodijeljena sredstva	Ugovorena sredstva	%	Plaćena sredstva	%	Tražena (ovjerena) sredstva	%	Doznačena sredstva	%
PO 1	44,94	-	-	-	-	4,93	10,97		
PO 2	39,98	-	-	-	-	-2,52	n/p		
PO 3	47,78	-	-	-	-	2,40	5,02		
PO 4	11,73	-	-	-	-	-0,11	n/p		
PO 5	7,99	-	-	-	-	-0,08	n/p		
UKUPNO	152,41	-	-	-	-	4,62	3,03	-	-

<sup>28</sup> Prioritetna os 1: Podrška pristupu održivom zapošljavanju i prilagodljivosti radne snage  
Prioritetna os 2: Jačanje socijalnog uključivanja i integracije osoba u nepovoljnom položaju  
Prioritetna os 3: Unaprjeđenje ljudskog kapitala u obrazovanju, istraživanju i razvoju  
Prioritetna os 4: Tehnička pomoć  
Prioritetna os 5: Jačanje uloge civilnog društva za bolje upravljanje.

**Tablica 28: Financijski pokazatelji statusa provedbe Operativnog programa „Razvoj ljudskih potencijala“ od početka provedbe do kraja izvještajnog razdoblja 30. lipnja 2018. (sredstva EU, u milijunima eura i postocima od dodijeljenih sredstava)**

Prioritetna os (PO)	Dodijeljena sredstva	Ukupno ugovorena sredstva	%	Ukupno plaćena sredstva	%	Ukupno tražena (ovjerena) sredstva <sup>29</sup>	%	Ukupno doznačena sredstva	%
PO 1	44,94	48,46	107,84	49,33	109,78	47,62	105,97		
PO 2	39,98	36,99	92,51	33,13	82,87	35,46	88,69		
PO 3	47,78	47,80	100,04	44,11	92,32	47,79	100,02		
PO 4	11,73	11,64	99,28	11,06	94,30	11,03	94,08		
PO 5	7,99	7,16	89,64	6,99	87,53	7,51	93,98		
<b>UKUPNO</b>	<b>152,41</b>	<b>152,05</b>	<b>99,76</b>	<b>144,63</b>	<b>94,89</b>	<b>149,41</b>	<b>98,03</b>	<b>144,79</b>	<b>95,00</b>

**Grafikon 10: Grafički prikaz geografske rasprostranjenosti projekata u okviru shema dodjele bespovratnih sredstava Operativnog programa „Razvoj ljudskih potencijala“ od početka provedbe do kraja izvještajnog razdoblja 30. lipnja 2018. sredstva EU, u postocima)**



<sup>29</sup> Uključeni predujmovi u iznosu od 30,13 milijuna eura.

#### 4.5. KOMPONENTA I PROGRAMA IPA – POMOĆ U TRANZICIJI I JAČANJE INSTITUCIJA

Sredstva EU dodijeljena komponenti I programa IPA za razdoblje 2007. – 2013. iznose 278,05 milijuna eura.

Od početka korištenja programa do 30. lipnja 2018. ugovoreno je ukupno 255,63 milijuna eura, odnosno 91,94 % dodijeljenih sredstava. Korisnicima je ukupno isplaćeno 232,53 milijuna eura, odnosno 83,63 % dodijeljenih sredstava. U izvještajnom razdoblju krajnjim korisnicima i ugovarateljima isplaćeno je ukupno 5,46 milijuna eura, odnosno 1,96 % dodijeljenih sredstava.

Dodijeljena sredstva EU za IPA 2012 program iznose 30,13 milijuna eura. Krajnji rok za završetak provedbe svih ugovora je 29. studenoga 2018., a za izvršenje plaćanja 29. studenoga 2019. IPA 2012 obuhvaća 10 projekata te ukupno 44 komponente (19 komponenti nabave usluga, 4 *twinning* komponente, 4 *twinning light* komponente, 3 komponente izvođenja radova, 9 komponenti nabave roba, 3 grant sheme bespovratnih sredstava i 2 izravne dodjele bespovratnih sredstava za Centar za razminiranje).

Dodijeljena sredstva EU za IPA 2013 program iznose 11,58 milijuna eura. Krajnji rok za završetak provedbe ugovora je 14. siječnja 2019. (osim za radove na rekonstrukciji palače Moise na otoku Cresu za koji je rok za izvršenje tri godine od isteka roka za ugovaranje), a za izvršenje plaćanja 14. siječnja 2020. IPA 2013 obuhvaća 5 projekata te ukupno 13 komponenti (4 komponente nabave usluga, 2 *twinning* komponente, 1 *twinning light* komponenta, 1 komponenta izvođenja radova, 3 komponente nabave roba te 2 komponente direktne dodjele bespovratnih sredstava za Centar za razminiranje).

Dodijeljena sredstva EU za Prijelazni instrument za 2013. godinu iznose 29 milijuna eura. Krajnji rok za završetak provedbe svih ugovora je 13. prosinca 2019. Prijelazni instrument obuhvaća 21 projekt unutar 3 prioriteta te ukupno 64 komponenti (21 komponentu nabave usluga, 15 *twinning* komponenti, 13 *twinning light* komponenti, 2 komponente izvođenja radova, 11 komponenti nabave roba i 2 izravne dodjele bespovratnih sredstava za Centar za razminiranje).

**Tablica 29: Financijski pokazatelji statusa provedbe komponente I programa IPA, po godinama alokacije, u izvještajnom razdoblju od 1. siječnja do 30. lipnja 2018. (sredstva EU, u milijunima eura i postocima od dodijeljenih sredstava)**

Elementi komponente <sup>30</sup>	Dodijeljena sredstva	Ugovorena sredstva	%	Plaćena sredstva	%	Tražena (ovjerena) sredstva	%	Doznačena sredstva	%
NP 2007	39,95	-	-	-	-	-	-	-0,17	n/p
NP 2008	35,80	-	-	-	-	-	-	-0,04	n/p
NS 2008	0,95	-	-	-	-	-	-	-	-
NP 2009	36,80	-	-	-	-	-	-	-	-
NP 2010	31,18	-	-	-	-	-	-	-	-
NP 2011	26,77	-	-	0,27	1,03	-	-	-	-
NS 2011	0,81	-	-	-	-	-	-	-	-

<sup>30</sup> NP – Nacionalni program; NS – Nuklearna sigurnost; PI – Prijelazni instrument; PU – Članarine za Programe Unije.



NP 2012	30,13	-0,00 <sup>31</sup>	n/p	1,31	4,34	-	-	-	-
NP 2013	11,58	-0,00 <sup>32</sup>	n/p	0,93	8,04	-	-	-	-
PI	29,00	-	-	2,94	10,15	5,90	20,34	-	-
PU	35,08	-	-	-	-	-	-	0,17	0,47
UKUPNO	278,05	-0,00 <sup>33</sup>	n/p	5,46	1,96	5,90	2,12	-0,04	n/p

**Tablica 30: Financijski pokazatelji statusa provedbe komponente I programa IPA, po godinama alokacije, od početka provedbe do kraja izvještajnog razdoblja 30. lipnja 2018. (sredstva EU, u milijunima eura i postocima od dodijeljenih sredstava)**

Elementi komponente	Dodijeljena sredstva	Ukupno ugovorena sredstva	%	Ukupno plaćena sredstva	%	Ukupno tražena (ovjerena) sredstva	%	Ukupno doznačena sredstva	%
NP 2007	39,95	36,83	92,17	34,62	86,66	36,96	92,51	34,46	86,26
NP 2008	35,80	33,89	94,67	30,54	85,30	32,20	89,93	30,50	85,20
NS 2008	0,95	0,68	71,10	0,67	70,21	0,67	70,21	0,67	70,21
NP 2009	36,80	34,26	93,10	31,83	86,50	32,55	88,45	32,55	88,45
NP 2010	31,18	28,43	91,18	26,34	84,48	28,14	90,25	26,02	83,44
NP 2011	26,77	25,44	95,05	23,44	87,56	36,04	134,66	24,02	89,73
NS 2011	0,81	0,63	78,09	0,62	76,63	0,59	72,80	0,59	72,80
NP 2012	30,13	25,07	83,21	21,83	72,46	22,42	74,43	22,42	74,43
NP 2013	11,58	10,95	94,48	9,79	84,55	10,97	94,67	10,40	89,77
PI	29,00	24,38	84,08	18,77	64,72	22,09	76,18	16,19	55,84
PU	35,08	35,08	100	34,08	97,14	34,39	98,03	34,24	97,62
UKUPNO	278,05	255,63	91,94	232,53	83,63	257,02	92,44	232,06	83,46

<sup>31</sup> Raskid ugovora u iznosu od 2.949,50 eura.

<sup>32</sup> Dodatkom ugovora smanjena je vrijednost za 1.122,85 eura.

<sup>33</sup> Raskid ugovora u ukupnom iznosu od 4.072,35 eura.

#### 4.6. KOMPONENTA II PROGRAMA IPA – PREKOGRANIČNA SURADNJA

U financijskom razdoblju 2007. – 2013. komponenta II programa IPA predstavlja važan doprinos aktivnostima regionalnoga razvoja, čiji je cilj potaknuti stvaranje prekograničnih mreža, partnerstava i razvoj zajedničkog prekograničnog djelovanja, te izgradnja kapaciteta JLP(R)S-a za upravljanje programima EU, kao i priprema za upravljanje budućim programima prekogranične suradnje unutar strukturnih fondova EU.

Kroz komponentu II programa IPA osigurana su sredstva za 3 vrste programa teritorijalne suradnje:

- Programi prekogranične suradnje sa susjednim državama članicama – programi sa Slovenijom, Mađarskom te IPA Jadranska prekogranična suradnja
- Programi prekogranične suradnje sa susjednim državama nečlanicama Europske unije – programi sa Srbijom, Bosnom i Hercegovinom i Crnom Gorom
- Programi transnacionalne suradnje – programi Jugoistočna Europa (*South-East Europe* SEE) i Mediteran (MED).

Operativnu strukturu za provedbu operativnih programa prekogranične suradnje sa susjednim državama nečlanicama EU čine MRRFEU koje je zaduženo za upravljanje programom, te Agencija za regionalni razvoj Republike Hrvatske (ARR) u svojstvu ugovornog i provedbenog tijela.

Sredstva EU dodijeljena komponenti II programa IPA za razdoblje 2007. – 2013. iznose 17,52 milijuna eura.

Od početka korištenja programa do 30. lipnja 2018. ugovoreno je ukupno 17,22 milijuna eura, odnosno 98,27 % dodijeljenih sredstava. Korisnicima je ukupno isplaćeno 15,30 milijuna eura, odnosno 87,33 % dodijeljenih sredstava.

Financijski pokazatelji statusa provedbe komponente II programa IPA 2007. – 2013., za programe koji se ugovaraju u RH, u izvještajnom razdoblju od 1. siječnja do 30. lipnja 2018. uključuju programe:

Programi prekogranične suradnje sa susjednim državama članicama koji su u razdoblju od 1. siječnja do 30. lipnja 2018. bili u provedbi su program sa Slovenijom, Mađarskom te program IPA Jadranska prekogranična suradnja.

Programi prekogranične suradnje sa susjednim državama nečlanicama EU koji su u razdoblju od 1. siječnja do 30. lipnja 2018. bili u provedbi su program s Bosnom i Hercegovinom iz financijskih alokacija za 2012. i 2013. godinu, program sa Srbijom iz financijskih alokacija za 2012. i 2013. godinu te program s Crnom Gorom iz financijskih alokacija za 2012. i 2013. godinu.

Provedba svih programa transnacionalne suradnje – programi Jugoistočna Europa (*South-East Europe* SEE) i Mediteran (MED) je zaključena.

**Tablica 31: Financijski pokazatelji statusa provedbe komponente II programa IPA 2007. – 2013., za programe koji se ugovaraju u RH, u izvještajnom razdoblju od 1. siječnja do 30. lipnja 2018. (sredstva EU, u milijunima eura i postocima od dodijeljenih sredstava)**

Programi komponente <sup>34</sup>	Dodijeljena sredstva	Ugovorena sredstva	%	Plaćena sredstva	%	Tražena (ovjerena) sredstva	%	Doznačena sredstva	%
HR-BIH	7,00	-	-	0,12	1,64	-	-	-0,09	n/p
HR-CG	3,00	-	-	0,02	0,78	-	-	-0,02	n/p
HR-SRB	6,00	-	-	0,00 <sup>35</sup>	n/p	-	-	-	-
SEE	1,19	-	-	-	-	-	-	-	-
MED	0,33	-	-	-	-	-	-	-	-
<b>UKUPNO</b>	<b>17,52</b>	<b>-</b>	<b>-</b>	<b>0,14</b>	<b>0,78</b>	<b>-</b>	<b>-</b>	<b>-0,11</b>	<b>n/p</b>

**Tablica 32: Financijski pokazatelji statusa provedbe komponente II programa IPA 2007. – 2013., za programe koji se ugovaraju u RH, od početka provedbe do kraja izvještajnog razdoblja 30. lipnja 2018. (sredstva EU, u milijunima eura i postocima od dodijeljenih sredstava)**

Programi komponente	Dodijeljena sredstva	Ukupno ugovorena sredstva	%	Ukupno plaćena sredstva	%	Ukupno tražena (ovjerena) sredstva	%	Ukupno doznačena sredstva	%
HR-BIH	7,00	6,98	99,73	6,33	90,48	6,90	98,59	6,22	88,86
HR-CG	3,00	3,00	99,88	2,56	85,44	2,78	92,69	2,60	86,65
HR-SRB	6,00	5,95	99,17	5,32	88,68	5,37	89,51	5,30	88,34
SEE	1,19	1,29	84,77	1,08	71,20	1,27	83,35	1,08	71,20
MED	0,33	-	-	-	-	-	-	-	-
<b>UKUPNO</b>	<b>17,52</b>	<b>17,22</b>	<b>98,27</b>	<b>15,30</b>	<b>87,33</b>	<b>16,32</b>	<b>93,15</b>	<b>15,20</b>	<b>86,78</b>

<sup>34</sup> Hrvatska – Bosna i Hercegovina, Hrvatska – Crna Gora, Hrvatska – Srbija, Jugoistočna Europa (SEE), Mediteran (MED).

<sup>35</sup> Raskid ugovora u iznosu od 1.259,22 eura.

#### 4.7. KOMPONENTA V PROGRAMA IPA – RURALNI RAZVOJ

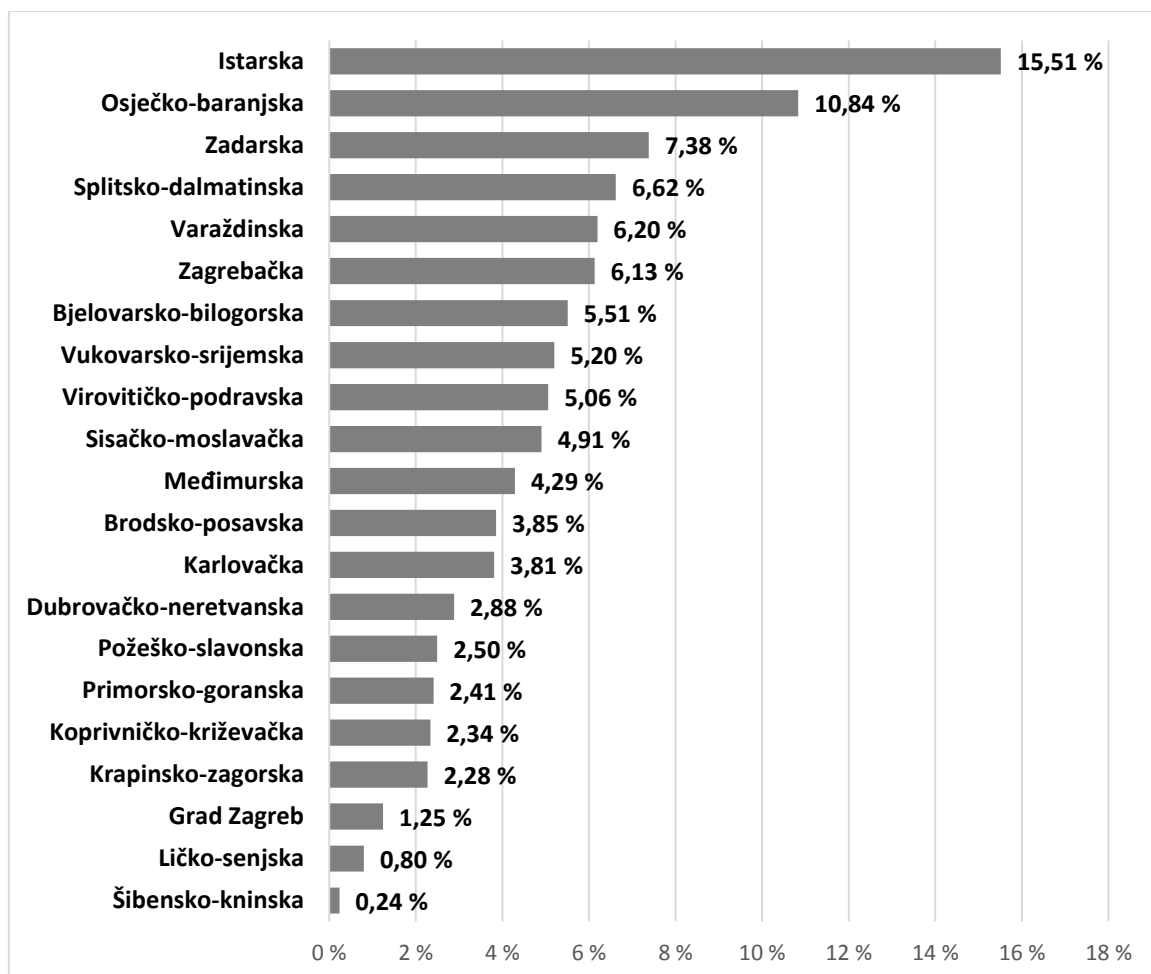
Sredstva EU dodijeljena komponenti V programa IPA (IPARD) za razdoblje 2007. – 2013. iznose 121,81 milijuna eura (182,92 milijuna eura prije automatskog opoziva).

Od početka korištenja programa do 30. lipnja 2018. ugovoreno je ukupno 106,62 milijuna eura, odnosno 87,52 % dodijeljenih sredstava. Korisnicima je ukupno isplaćeno 100,71 milijuna eura, odnosno 82,68 % dodijeljenih sredstava. U izvještajnom razdoblju nije bilo promjena.

**Tablica 33: Financijski pokazatelji statusa provedbe komponente V programa IPA „Ruralni razvoj“ 2007. – 2013., od početka provedbe do kraja izvještajnog razdoblja do 30. lipnja 2018. (sredstva EU, u milijunima eura i postocima od dodijeljenih sredstava)**

Mjere	Dodijeljena sredstva	Ukupno ugovorena sredstva	%	Ukupno plaćena sredstva	%	Ukupno tražena (ovjerena) sredstva	%	Ukupno doznačena sredstva	%
M101	42,23	35,82	84,82	34,48	81,65	41,87	99,16		
M103	35,67	30,09	84,36	28,74	80,58	36,25	101,7		
M202	3,93	3,84	97,59	2,80	71,20	3,46	88,01		
M301	29,66	29,16	98,32	27,32	92,09	33,06	111,5		
M302	10,00	7,39	73,88	7,09	70,89	9,02	90,17		
TP	0,32	0,32	100	0,29	89,01	0,59	180,6		
UKUPNO	121,81	106,62	87,52	100,71	82,68	124,25	102,0	105,26	86,41

**Grafikon 11: Grafički prikaz geografske rasprostranjenosti projekata u okviru shema dodjele bespovratnih sredstava komponente V programa IPA od početka provedbe do kraja izvještajnog razdoblja 30. lipnja 2018. (sredstva EU, u postocima)**



#### 4.8. OPERATIVNI PROGRAM ZA RIBARSTVO REPUBLIKE HRVATSKE ZA PROGRAMSKO RAZDOBLJE 2007. – 2013.

Sredstva EU dodijeljena Operativnom programu za ribarstvo za razdoblje 2007. – 2013. iznose 8,7 milijuna eura dok nacionalno sufinanciranje iznosi 2,9 milijuna eura, čime ukupna vrijednost Operativnog programa za ribarstvo iznosi 11,6 milijuna eura. Sukladno Ugovoru o pristupanju RH u EU, na provedbu Operativnoga programa za ribarstvo primijenjeno je pravilo „N+2”, te u izvještajnom razdoblju nije bilo provedbe Operativnog programa u smislu ugovaranja i plaćanja izdataka korisnicima. Također, aktivnosti za zatvaranje Operativnog programa za ribarstvo provedena su u prethodnom izvještajnom razdoblju te je nastavno na navedeno u ovom razdoblju EK provodila postupke na temelju dostavljene dokumentacije. Uzimajući u obzir da je do kraja 2016. ukupni iznos doznačenih sredstava od EK (predujam i međuplaćanja), premašio 95 % ukupnog doprinosa Europskog fonda za ribarstvo (EFR) za Operativni program, u skladu s odredbama članka 79. Uredbe Vijeća (EZ) br. 1198/2006 o EFR-u, u izvještajnom razdoblju nije bilo doznačenih sredstava od strane EK za ovjerene izdatke na temelju Završnog zahtjeva za plaćanje.

Republika Hrvatska je provedbom Operativnog programa iskoristila oko 7,9 milijuna eura iz EFR-a, što predstavlja preko 90 % dodijeljenih sredstava. Navedeni podaci od početka provedbe do 30. lipnja 2018. ujedno podrazumijevaju i konačne podatke o provedbi Operativnog programa, uzimajući u obzir da je provedba završena te da je u postupak zatvaranja Operativnog programa u završnoj fazi.

**Tablica 34: Financijski pokazatelji statusa provedbe Operativnog programa za ribarstvo Republike Hrvatske za programsko razdoblje 2007. – 2013., od početka provedbe do kraja izvještajnog razdoblja 30. lipnja 2018. (sredstva EU, u milijunima eura i postocima od dodijeljenih sredstava)**

Prioritetna os	Dodijeljena sredstva	Ukupno ugovorena sredstva	%	Ukupno plaćena sredstva	%	Ukupno tražena (ovjerena) sredstva	%	Ukupno doznačena sredstva	%
PO 1	4,51	4,34	96,23	4,32	95,79	4,36	96,67	4,73	104,9
PO 2	3,76	3,76	100	3,38	89,89	3,41	90,69	3,44	91,55
PO 5	0,44	0,10	22,73	0,10	22,73	0,10	22,73	0,11	25,06
UKUPNO	8,70	8,20	94,25	7,80	89,66	7,87	90,46	8,28	95,20

## 5. NEPRAVILNOSTI

Sa svrhom zaštite financijskih interesa Europske unije, u RH uspostavljen je sustav kroz koji se provodi koordinacija zakonodavnih, upravnih i operativnih aktivnosti te neposredna suradnja s Europskim uredom za borbu protiv prijevара (AFCOS-sustav).

Koordinativnu ulogu u AFCOS-sustavu ima Služba za suzbijanje nepravilnosti i prijevара Ministarstva financija (SSNIP). Konkretnije, SSNIP je odgovoran za uspostavu i učinkovito funkcioniranje AFCOS-sustava; ima koordinativnu ulogu između tijela Sustava izvještavanja o nepravilnostima i tijela AFCOS-mreže te je glavna kontaktna točka Europskom uredu za borbu protiv prijevара (OLAF) u RH.

U izvještajnom razdoblju, SSNIP je proveo sljedeće aktivnosti s ciljem unaprjeđenja funkcioniranja AFCOS-sustava:

- Provedena je analiza potreba za izobrazbom u skladu s „Metodologijom analize potreba za izobrazbom u području upravljanja nepravilnostima za razdoblje 2016. – 2018.“ Na temelju analize izrađeni su Izvještaji o analizi potreba za izobrazbom u području upravljanja nepravilnostima i Katalog izobrazbe za razdoblje 2017. – 2019. za tijela Sustava izvještavanja o nepravilnostima, tijela AFCOS-mreže i SSNIP. U razdoblju do 30. lipnja 2018. održana je jedna radionice „Jačanje integriteta državnih službenika“ te dvije radionice „Uvod u upravljanje nepravilnostima“.
- U razdoblju od 7. do 11. svibnja 2018. održana je međunarodna konferencija pod nazivom „Daljnje jačanje nadležnih institucija u području upravljanja nepravilnostima s ciljem zaštite financijskih interesa EU-a“. Cilj konferencije bio je ojačati institucije u otkrivanju i sprečavanju nepravilnosti i prijevара u korištenju fondova EU-a. Na konferenciji su uz predstavnike Republike Hrvatske gostovali predstavnici šest država članica EU-a: Bugarska, Estonija, Malta, Nizozemska, Rumunjska i Španjolska te tri države kandidatkinje: Bosna i Hercegovina, Crna Gora i Srbija, koje su razmijenile iskustva u području upravljanja nepravilnostima. Konferenciji je ujedno prisustvovala i predstavnica Europskog ureda za borbu protiv prijevара (OLAF), a konferencija je financirana iz Programa Hercule III.

U kontekstu suradnje s OLAF-om, predstavnici SSNIP-a sudjelovali su u:

- radu radnih skupina Savjetodavnog odbora za koordinaciju sprječavanja prijevара Europske komisije (Radna skupina za sprječavanje prijevара, Radna skupina za izvještavanje i analizu nepravilnosti i prijevара, Radna skupina AFCOS-sustava, Radna skupina OLAF-ove mreže komunikatora)
- redovnom radu Radne skupine za suzbijanje prijevара Vijeća EU-a.

U odnosu na obveze izvještavanja o nepravilnostima, SSNIP je u izvještajnom razdoblju proveo sljedeće aktivnosti:

- izvještavanje OLAF-a o utvrđenim nepravilnostima u skladu s važećim pravnim okvirom te
- kontinuirano održavanje elektroničkog sustava za izvještavanje o nepravilnostima (*Irregularity Management System, IMS*).

Tijela Sustava izvještavanja o nepravilnostima obvezna su izvještavati SSNIP o slučajevima u kojima su utvrđene nepravilnosti te o prijavama sumnji na nepravilnost. Alati putem kojih se izvještavanje obavlja su sljedeći:

1. Elektronički sustav za izvještavanje o nepravilnostima (*Irregularity Management System, IMS*), putem kojeg se o utvrđenim nepravilnostima izvještava OLAF. Napominjemo da se OLAF ne izvještava o svim utvrđenim nepravilnostima, već samo o onima koje zadovoljavaju kriterije utvrđene odredbama uredbi EU-a.
2. Registri nepravilnosti, koji pored izvještaja o nepravilnostima iz sustava IMS sadrže i podatke o prijavljenim sumnjama na nepravilnosti te podatke o slučajevima utvrđenih nepravilnosti o kojima, s obzirom na kriterije utvrđene odredbama uredbi EU, nije potrebno izvijestiti OLAF.

U razdoblju od drugog tromjesečja 2008., zaključno s 30. lipnja 2018. utvrđeno je ukupno 1295 slučajeva nepravilnosti<sup>36</sup>, od kojih je zatvoreno njih 883. Iznos nepravilnosti koji se odnosi na te slučajeve je oko 85,8 milijuna eura<sup>37</sup>.

Među navedenim slučajevima utvrđenih nepravilnosti, u sustavu IMS je zaključno s II. tromjesečjem 2018. evidentirano 315 slučajeva nepravilnosti (oko 32 % ukupnih utvrđenih nepravilnosti), od čega je zatvoreno njih 227 (oko 26 % ukupnih zatvorenih nepravilnosti). Financijski iznos nepravilnosti koji se odnosi na te slučajeve je oko 27,94 milijuna eura (oko 32 % iznosa svih utvrđenih nepravilnosti), a iznos povrata po utvrđenim nepravilnostima za zatvorene slučajeve evidentirane u sustavu IMS zaključno s II. tromjesečjem 2018. je oko 4,7 milijuna eura. U slučajevima u kojima nije bilo potrebe za povratom sredstava, poduzete su druge odgovarajuće korektivne mjere (npr. ponavljanje natječajnog postupka).

U izvještajnom razdoblju u sustavu IMS evidentirano je 49 novih slučajeva utvrđenih nepravilnosti: 4 slučaja u okviru komponente II programa IPA, 9 slučajeva u okviru OP Regionalni razvoj, 2 slučaja u okviru ESF-a, 6 slučajeva u okviru Kohezijskog fonda, 2 slučaja u okviru EPFRR-a i 26 slučajeva u okviru Europskog fonda za jamstva u poljoprivredi (EFJP).

Financijski iznos nepravilnosti za te nove slučajeve je oko 3,4 milijuna eura. Među navedenim slučajevima zatvoreno je njih 7 te je izvršen povrat u iznosu od 60.260,76 eura.

**Tablica 35: Popis slučajeva nepravilnosti u izvještajnom razdoblju od 1. siječnja do 30. lipnja 2018.**

Program/fond	Naziv projekta	Tip nepravilnosti	Zaključak
IPA II	Tehnička pomoć za upravljanje 'Prekograničnim programom Hrvatska-Srbija 2007-2013'	Neprihvatljivi troškovi utvrđeni Izvješćem o reviziji projekta	Nepravilan iznos vraćen je u proračun EU
IPA II	Zajedničke akcije za sprječavanje onečišćenja mora (JASPPer) CBC CRO-MNE	Neprihvatljivi troškovi utvrđeni Izvješćem o reviziji projekta	Nepravilan iznos vraćen je u proračun EU
IPA II	Održivi razvoj turizma - Od hercegovačkih staza do dubrovačkih Elafitskih otoka	Neprihvatljivi troškovi utvrđeni Izvješćem o reviziji projekta	Nepravilan iznos vraćen je u proračun EU
IPA II	Centri zajednice mladih (CeZaM), 2013-0017-974004, prekogranični program Hrvatska-Bosna i Hercegovina	Neprihvatljivi troškovi utvrđeni Izvješćem o reviziji projekta	Nepravilan iznos vraćen je u proračun EU

<sup>36</sup> Iznos uključuje podatke iz registara nepravilnosti i sustava IMS.

<sup>37</sup> Iznos nepravilnosti iskazan je za sredstva Europske unije.



EFRR	Priprema sve potrebne dokumentacije, uključujući IPA projektnu prijavu, sa svrhom objave natječajnih procedura za obnovu određenih dijelova plovnog puta rijeke Save.	Neizvršavanje ugovorenih obveza, korisnik nije proveo aktivnosti radi ostvarivanja svrhe Ugovora	Donesena je odluka o povratu sredstava i raskidu ugovora
EFRR	Priprema sve potrebne dokumentacije, uključujući IPA projektnu prijavu, sa svrhom objave natječajnih procedura za obnovu luke Vukovar.	Neizvršavanje ugovorenih obveza, korisnik nije proveo aktivnosti radi ostvarivanja svrhe Ugovora	Donesena je odluka o povratu sredstava i raskidu ugovora
EFRR	Jačanje kapaciteta Hrvatskih voda u funkciji posredničkog tijela razine 2 za OP Zaštita okoliša	Znatna izmjena bitnih elemenata ugovora određenih u pozivu na nadmetanje ili dokumentaciji za nadmetanje	Donesena je odluka o povratu sredstava
ESF	Mjera 1.1: Provedba aktivnih mjera tržišta rada kroz nacionalne i lokalne inicijative	Neprihvatljivi troškovi utvrđeni Izvješćem o reviziji projekta	Utvrđeni neprihvatljivi troškovi umanjit će se kroz sljedeću Izjavu o izdacima
ESF	Provedba mjera aktivne politike zapošljavanja za mlade (IZM)	Utvrđeni su trajno neprihvatljivi poslodavci i korisnici mjera	Utvrđeni neprihvatljivi troškovi umanjit će se kroz sljedeću Izjavu o izdacima
EPFRR	Mjere 06 „Razvoj poljoprivrednih gospodarstava i poslovanja“, Podmjere 6.3. „Potpora razvoju malih poljoprivrednih gospodarstava“, operacija 6.3.1. „Potpora razvoju malih poljoprivrednih gospodarstava“.	Neizvršavanje ugovorenih obveza, korisnik nije proveo aktivnosti radi ostvarivanja svrhe Ugovora	Korisnik je dužan izvršiti povrat sredstava
EPFRR	Mjera M11 „Ekološki uzgoj“, Podmjera „Plaćanje za prijelaz na ekološke poljoprivredne prakse i metode“	Netočan zahtjev za dodjelu sredstava - na prijavljenim površinama utvrđeno je održavanje ekološke poljoprivredne prakse i metode, što nije u skladu s podnesenim zahtjevom za prijelaz na održavanje ekoloških poljoprivrednih praksi i metoda.	Korisnik je dužan izvršiti povrat sredstava
EFJP	Jedinstveni zahtjev; Zeleno plaćanje <i>- 6 istovjetnih slučajeva</i>	Utvrđena je nepravilnost koja se odnosi na neprihvatljivost površine.	Zatražen je povrat neosnovano isplaćenih sredstava
EFJP	Jedinstveni zahtjev; Osnovno plaćanje <i>- 18 istovjetnih slučajeva</i>	Utvrđena je nepravilnost koja se odnosi na neprihvatljivost površine.	Zatražen je povrat neosnovano isplaćenih sredstava

EFJP	Mjera Investicija u vinarije i marketing vina „Rekonstrukcija i opremanje vinarije Gospoja“	Korisnik nije opravdao sredstva isplaćenog predujma	Zatražen je povrat isplaćenih sredstava
EFJP	Mjera Investicija u vinarije i marketing vina „Prodajno-Izložbeni salon/kušaona vina“	Korisnik nije dokazao namjensko korištenje sredstava isplaćenog predujma niti je opravdao troškove odobrene Odlukom o odobrenju projekta iz mjere	Zatražen je povrat isplaćenih sredstava
KF	Prijava projektno-studijske dokumentacije za a) aglomeraciju Staro Petrovo Selo i b) aglomeraciju Okučani	Za pojedine troškovničke stavke sekundarnog ugovora potraživano je, odobreno i plaćeno više nego što je izvršeno.	Korisnik je dužan izvršiti povrat sredstava
KF	Studijsko-projektna dokumentacija za sufinanciranje od strane EU za aglomeraciju Rogoznica i Pirovac-Tisno-Jezera	Za pojedine troškovničke stavke sekundarnog ugovora potraživano je, odobreno i plaćeno više nego što je izvršeno, dok je za pojedine stavke izvršeno više nego što je potraživano i plaćeno.	Neprihvatljivi trošak je sustegnut u Izjavi o izdacima
KF	Priprema projektno-studijske dokumentacije i aplikacijskog paketa za sufinanciranje od strane EU za aglomeraciju Zagreb i aglomeraciju Glavničica	Za pojedine troškovničke stavke sekundarnog ugovora plaćeno je više nego što je prihvatljiv trošak, dok je za pojedine stavke izvršeno više usluge nego je potraživano, odobreno i plaćeno	Neprihvatljivi trošak je sustegnut u Izjavi o izdacima
KF	Sustav odvodnje s uređajima za pročišćavanje otpadnih voda grada Poreča	Nenavođenje uvjeta sposobnosti u pozivu na nadmetanje	Korisnik je dužan izvršiti povrat sredstava
KF	Priprema studijsko-projektne dokumentacije za aglomeraciju Trpanj	Neizvršavanje ugovorenih obveza, korisnik nije proveo niti jednu aktivnost radi ostvarivanja svrhe Ugovora.	Zatražen je raskid Ugovora o dodjeli bespovratnih sredstava, te je korisnik dužan izvršiti povrat sredstava
KF	Priprema projektne dokumentacije i aplikacijskog projekta za sufinanciranje od strane EU za aglomeraciju Novalja	Za pojedine troškovničke stavke sekundarnog ugovora potraživano je, odobreno i plaćeno više nego što je izvršeno.	Korisnik je dužan izvršiti povrat sredstava
EFRR	Rekonstrukcija brze ceste i izgradnja spojne ceste za luku Ploče i grad Ploče	Tehničke specifikacije sastavljene su na način koji ima učinak narušavanja tržišta i diskriminacije	Korisnik je dužan izvršiti povrat sredstava
EFRR	Izgradnja mosta kopno-otok Čiovo, s pristupnim cestama i instalacijama (1. Faza)“	Tehničke specifikacije sastavljene su na način koji ima učinak narušavanja tržišta i diskriminacije	Korisnik je dužan izvršiti povrat sredstava

EFRR	Sanacija i nadogradnja željezničke pruge na dijelu Okučani Novska	Sklapanje dodatnih ugovora o radovima bez nadmetanja te znatne izmjene elemenata ugovora određenih u pozivu na nadmetanje ili dokumentaciji za nadmetanje	Povrat nepravilnog iznosa izvršen je metodom prijeboja
EFRR	Projekt razvoja istraživačke infrastrukture na kampusu Sveučilišta u Rijeci	Tehničke specifikacije sastavljene su na način koji ima učinak narušavanja tržišta i diskriminacije	Korisnik je dužan izvršiti povrat sredstava
EFRR	Projekt renovacija i rekonstrukcija hotela Park	Tijekom ocijene ponuda nije se poštovalo kriterije za odabir ponude navedene u Dokumentaciji za nadmetanje	Korisnik je dužan izvršiti povrat sredstava

U izvještajnom razdoblju (od 1. siječnja do 30. lipnja 2018.) Zatvoreno je 34 slučaja nepravilnosti evidentiranih u sustavu IMS, tj. prijavljenih OLAF-u, slijedom čega je izvršen povrat u iznosu od 780.695,44 eura.

## **6. JAČANJE SUSTAVA I POVEĆANJE UČINKOVITOSTI PROVEDBE EUROPSKIH STRUKTURNIH I INVESTICIJSKIH FONDOVA**

U odnosu na nedostatak administrativnih kapaciteta, a nastavno na zakonodavne mjere poduzete u 2017. godini (izmjene Zakona o državnim službenicima, donošenje Odluke o zapošljavanju u središnjim tijelima državne uprave, pravnim osobama s javnim ovlastima i zakladama uključenim u sustave upravljanja i kontrole korištenja ESI fondova u RH, Odluka o utvrđivanju broja državnih službenika s posebnim koeficijentima složenosti poslova u strukturi tijela koja su dobila dozvolu za rad od EK za upravljanje sredstvima), u ovom izvještajnom razdoblju dalje se ubrzalo raspisivanje i provedba natječaja za zapošljavanje, a kako bi se zaposlio odgovarajući broj službenika na poslovima provedbe ESI fondova.

Prema podacima Ministarstva regionalnoga razvoja i fondova Europske unije, koji se redovito na mjesečnoj osnovi prikupljaju od upravljačkih tijela (operativnih) programa, na dan 30. lipnja 2018., u sustavu upravljanja i kontrole Operativnog programa Konkurentnost i kohezija zaposleno je ukupno 926 službenika, odnosno 148 više nego na dan 31. prosinca 2017. što predstavlja 74 % potreba sukladno analizi radne opterećenosti za 2018. godinu (1246). U sustavu upravljanja i kontrole Operativnog programa Učinkoviti ljudski potencijali na isti dan zaposleno je ukupno 372 službenika, odnosno 47 više nego na dan 31. prosinca 2017. što predstavlja 71 % potreba sukladno analizi radne opterećenosti za 2018. godinu (522). U sustavu upravljanja i kontrole Programa ruralnog razvoja, zaposleno je ukupno 232 službenika, odnosno 50 više nego na dan 31. prosinca 2017. što predstavlja 75 % potreba sukladno analizi radne opterećenosti za 2018. godinu (309), dok je u sustavu upravljanja i kontrole Operativnog programa za pomorstvo i ribarstvo zaposleno ukupno 43 službenika, odnosno 18 više nego na dan 31. prosinca 2017., što predstavlja 68 % potreba sukladno analizi radne opterećenosti za 2018. godinu (63).

Ministarstvo regionalnoga razvoja i fondova Europske unije kao Koordinacijskog tijelo izvještava jednom mjesečno o stanju administrativnih kapaciteta Vladi Republike Hrvatske te je u svrhu osiguravanja dinamičkog praćenja podataka i trendova vezano uz administrativne kapacitete u tijelima sustava upravljanja i kontrole korištenja ESI fondova pokrenulo izgradnju i uspostavu IT sustava za praćenja administrativnih kapaciteta u navedenim tijelima. Dinamika razvoja sustava ovisit će o potrebama i mogućnostima pojedinih sustava upravljanja i kontrole.

Također, s obzirom na nadolazeće financijsko razdoblje 2021.-2027., već sada se započinje s pripremanjima za isto, a jedna od tih priprema odnosi se i na jačanje administrativnih kapaciteta tijela u sustavima upravljanja i kontrole. Tako je Ministarstvo regionalnoga razvoja i fondova Europske unije kao Upravljačko tijelo Operativnog programa Konkurentnost i kohezija jedno od pet (5) upravljačkih tijela odabranih za sudjelovanje u pilot projektu Europske komisije „Izgradnja administrativnih kapaciteta u svrhu pripreme za programskog razdoblje nakon 2020. godine“. Projekt je započeo u lipnju 2018. godine pripremnim radnjama, a cilj mu je definiranje plana aktivnosti i mjera usmjerenih na rješavanje prethodno definiranih izazova s kojima se upravljačko tijelo susreće u području jačanja administrativnih kapaciteta.

Također, uz kvantitativno jačanje administrativnih kapaciteta, u organizaciji MRRFEU-a, kontinuirano se provode i ciljani programi izobrazbe za zaposlene u sustavima upravljanja i kontrole radi njihove kontinuirane edukacije. Istovremeno, radi se i na jačanju kvantitativnom jačanju administrativnih kapaciteta provođenjem radionica za korisnike, provođenjem potrebnih edukacija za pripremu i provedbu projekata.

## 7. ZAKLJUČAK

Iz EU fondova za razdoblje 2014. – 2020. u RH je tijekom izvještajnog razdoblja ukupno ugovoreno 1,34 milijardi eura, a plaćanja izvršena prema krajnjim korisnicima iznose 416,56 milijuna eura. Do 30. lipnja 2018. ukupno je ugovoreno 5,07 milijardi eura što iznosi 47,28 % od ukupno dodijeljenih sredstava u iznosu od 10,73 milijarde eura. Ukupna plaćanja iznose 1,37 milijardi eura odnosno 12,78 % od ukupno dodijeljenih sredstava.

U okviru OPKK-a tijekom izvještajnog razdoblja ugovoreno je 705,99 milijuna eura, a plaćeno 229,14 milijuna eura. Ukupno od početka provedbe do 30. lipnja 2018. ugovoreno je 50,16 %, a plaćeno 10,40 % dodijeljenih sredstava.

U okviru OPULJP-a tijekom izvještajnog razdoblja ugovoreno je 156,99 milijuna eura, a plaćeno 44,73 milijuna eura. Ukupno od početka provedbe do 30. lipnja 2018. ugovoreno je 32,48 % sredstava, dok je plaćeno 8,25 % dodijeljenih sredstava.

U okviru PRR-a tijekom izvještajnog razdoblja ugovorena su 424,66 milijuna eura, a plaćeno 132,78 milijuna eura. Ukupno od početka provedbe do 30. lipnja 2018. ugovoreno je 50,40 %, a plaćeno 24,52 % dodijeljenih sredstava.

U okviru OPPiR-a tijekom izvještajnog razdoblja ugovoreno je 49,07 milijuna eura, a plaćeno je 9,91 milijuna eura. Ukupno od početka provedbe do 30. lipnja 2018. ugovoreno je 39,30 %, dok je plaćeno 11,95 % dodijeljenih sredstava.

Iz EU fondova za razdoblje 2007. – 2013. u RH je tijekom izvještajnog razdoblja smanjena vrijednost ugovorenih sredstava za 4,072 eura zbog raskidanja ugovora, dok vrijednost plaćenih sredstava iznosi 4,24 milijuna eura. Do 30. lipnja 2018. ukupno je ugovoreno 1,27 milijardi eura, odnosno 99,70 % dodijeljenih sredstava u iznosu od 1,28 milijardi eura. Istovremeno je korisnicima isplaćeno 1,12 milijardi eura, odnosno 87,95 % dodijeljenih sredstava.

S 31. prosincem 2016. završilo je n+3 razdoblje provedbe programa iz razdoblja 2007. – 2013. Tijekom 2017. odvijalo se postupno zatvaranje programa s krajnjim rokom u ožujku 2018. Jedina iznimka je IPA I koja će se provoditi do 14. siječnja 2020. Također, u slučaju OPR, na kojeg se primjenjuje n+2 pravilo, razdoblje provedbe završilo je 31. prosinca 2015. te su u 2017. godini prema EK podneseni završni dokumenti.

## KRATICE

AFCOS	Sustav za suzbijanje nepravilnosti i prijevara ( <i>Anti-Fraud Coordination Service</i> )
ARPA	Agencija za reviziju sustava provedbe programa Europske unije
EFPR	Europski fond za pomorstvo i ribarstvo
EFR	Europski fond za ribarstvo
EFRR	Europski fond za regionalni razvoj
EK	Europska komisija
EPFRR	Europski poljoprivredni fond za ruralni razvoj
ESF	Europski socijalni fond
ESI fondovi	europski strukturni i investicijski fondovi
ESPON	Europska mreža za praćenje prostornog razvoja ( <i>European Observation Network, Territorial Development and Cohesion</i> )
EU	Europska unija
FEAD	Fond europske pomoći za najpotrebitije
HAMAG – BICRO	Hrvatska agencije za malo gospodarstvo, inovacije i investicije
IAKS	Integrirani administrativni i kontrolni sustav
IKT	informacijsko komunikacijska tehnologija
IMS	Informatički sustav za upravljanje nepravilnostima ( <i>Irregularity Managemet System</i> )
IPA	Instrument pretpristupne pomoći
IPARD	Instrument pretpristupne pomoći za ruralni razvoj ( <i>Instrument for Pre-Accession Assistance for Rural Development</i> )
IZM	Inicijative za zapošljavanje mladih
JLP(R)S	jedinice lokalne i područne (regionalne) samouprave
KF	Kohezijski fond
MDOMSP	Ministarstvo za demografiju, obitelj, mlade i socijalnu politiku
MFIN	Ministarstvo financija
MGIPU	Ministarstvo graditeljstva i prostornog uređenja
MGPO	Ministarstvo gospodarstva, poduzetništva i obrta
MMPI	Ministarstvo mora, prometa i infrastrukture
MPOLJ	Ministarstvo poljoprivrede
MRMS	Ministarstvo rada i mirovinskoga sustava
MRRFEU	Ministarstvo regionalnoga razvoja i fondova Europske unije
MSP	malo i srednje poduzetništvo (poduzeće)
MU	Ministarstvo uprave

MZOE	Ministarstvo zaštite okoliša i energetike
MZO	Ministarstvo znanosti i obrazovanja
NGN	mreža sljedeće generacije
OLAF	Europski ured za borbu protiv prijevara
ONP	Okvirni nacionalni program za razvoj infrastrukture širokopojasnog pristupa
OPFEAD	Operativni program za hranu i/ili osnovnu materijalnu pomoć 2014. – 2020.
OPKK	Operativni program „Konkurentnost i kohezija“ 2014. – 2020.
OPP	Operativni program „Promet“ 2007 – 2013.
OPPiR	Operativni program za pomorstvo i ribarstvo 2014. – 2020
OPRK	Operativni program „Regionalna konkurentnost“ 2007 – 2013.
OPRLJP	Operativni program „Razvoj ljudskih potencijala“ 2007. – 2013.
OPULJP	Operativni program „Učinkoviti ljudski potencijali“ 2014. – 2020.
OPZO	Operativni program „Zaštita okoliša“ 2017. – 2013.
OPR	Operativni program za ribarstvo 2007. – 2013.
OzP	Odbor za praćenje
PI	Prijelazni instrument
PRR	Program ruralnog razvoja Republike Hrvatske 2014. – 2020.
PT1	posredničko tijelo razine 1
PT2	posredničko tijelo razine 2
RH	Republika Hrvatska
SAFU	Središnja agencija za financiranje i ugovaranje programa i projekata Europske unije
SSNIP	Služba za suzbijanje nepravilnosti i prijevara
SUK	Sustav upravljanja i kontrole
TO	Tijelo za ovjeravanje
TR	Tijelo za reviziju
UT	Upravljačko tijelo
UzUVRH	Ured za udruge Vlade Republike Hrvatske
VRH	Vlada Republike Hrvatske
ZNS	Zahtjev za nadoknadom sredstava

## POPIS GRAFIKONA

Grafikon 1: Grafički prikaz geografske rasprostranjenosti projekata u okviru shema dodjele bespovratnih sredstava Operativnog programa Konkurentnost i kohezija od početka provedbe do kraja izvještajnog razdoblja 30. lipnja 2018. (sredstva EU, u postocima).....	12
Grafikon 2: Grafički prikaz geografske rasprostranjenosti projekata u okviru shema dodjele bespovratnih sredstava Operativnog programa „Učinkoviti ljudski potencijali“ od početka provedbe do kraja izvještajnog razdoblja 30. lipnja 2018.. (sredstva EU, u postocima).....	18
Grafikon 3: Grafički prikaz geografske rasprostranjenosti projekata u okviru shema dodjele bespovratnih sredstava Programa ruralnog razvoja od početka provedbe do kraja izvještajnog razdoblja 30. lipnja 2018. (sredstva EU, u postocima) .....	24
Grafikon 4: Grafički prikaz geografske rasprostranjenosti projekata u okviru shema dodjele bespovratnih sredstava Operativnog programa za pomorstvo i ribarstvo od početka provedbe do kraja izvještajnog razdoblja 30. lipnja 2018. (sredstva EU, u postocima).....	29
Grafikon 5: Grafički prikaz geografske rasprostranjenosti projekata u okviru shema dodjele bespovratnih sredstava Operativnog programa „Promet“ od početka provedbe do kraja izvještajnog razdoblja 30. lipnja 2018. (sredstva EU, u postocima) .....	40
Grafikon 6: Grafički prikaz geografske rasprostranjenosti projekata u okviru shema dodjele bespovratnih sredstava Prioritetne osi 1: Razvoj infrastrukture za gospodarenje otpadom od početka provedbe do kraja izvještajnog razdoblja 30. lipnja 2018. (sredstva EU, u postocima) .....	42
Grafikon 7: Grafički prikaz geografske rasprostranjenosti projekata u okviru shema dodjele bespovratnih sredstava Prioritetne osi 2: Zaštita vodnih resursa Hrvatske od početka provedbe do kraja izvještajnog razdoblja 30. lipnja 2018. (sredstva EU, u postocima).....	43
Grafikon 8: Grafički prikaz geografske rasprostranjenosti projekata u okviru shema dodjele bespovratnih sredstava Prioritetne osi 1. Operativnog programa „Regionalna konkurentnost“ od početka provedbe do kraja izvještajnog razdoblja 30. lipnja 2018. (sredstva EU, u postocima) .....	46
Grafikon 9: Grafički prikaz geografske rasprostranjenosti projekata u okviru shema dodjele bespovratnih sredstava Prioritetne osi 2. Operativnog programa „Regionalna konkurentnost“ od početka provedbe do kraja izvještajnog razdoblja 30. lipnja 2018. (sredstva EU, u postocima) .....	47
Grafikon 10: Grafički prikaz geografske rasprostranjenosti projekata u okviru shema dodjele bespovratnih sredstava Operativnog programa „Razvoj ljudskih potencijala“ od početka provedbe do kraja izvještajnog razdoblja 30. lipnja 2018. sredstva EU, u postocima) .....	49
Grafikon 11: Grafički prikaz geografske rasprostranjenosti projekata u okviru shema dodjele bespovratnih sredstava komponente V programa IPA od početka provedbe do kraja izvještajnog razdoblja 30. lipnja 2018. (sredstva EU, u postocima) .....	55



## POPIS TABLICA

Tablica 1: Financijski pokazatelji statusa provedbe (operativnih) programa financijskog razdoblja 2014. – 2020. u izvještajnom razdoblju od 1. siječnja do 30. lipnja 2018. (sredstva EU, u milijunima eura i postocima od dodijeljenih sredstava) .....	4
Tablica 2: Financijski pokazatelji statusa provedbe (operativnih) programa financijskog razdoblja 2014. – 2020. od početka provedbe do kraja izvještajnog razdoblja 30. lipnja 2018. (sredstva EU, u milijunima eura i postocima od dodijeljenih sredstava) .....	5
Tablica 3: Napredak u ugovaranju i plaćanju pojedinih (operativnih) programa u odnosu na zadnji dan prethodnog izvještajnog razdoblja (sredstva EU, u milijunima eura) .....	5
Tablica 4: Financijski pokazatelji statusa provedbe svih Operativnih programa i komponenti programa IPA u izvještajnom razdoblju od 1. siječnja do 30. lipnja 2018. (sredstva EU, u milijunima eura i postocima od dodijeljenih sredstava) .....	6
Tablica 5: Financijski pokazatelji statusa provedbe svih Operativnih programa i komponenti programa IPA od početka provedbe do kraja izvještajnog razdoblja 30. lipnja 2018. (sredstva EU, u milijunima eura i postocima od dodijeljenih sredstava) .....	7
Tablica 6: Napredak u ugovaranju i plaćanju pojedinih Operativnih programa i komponenti programa IPA u odnosu na zadnji dan prethodnog izvještajnog razdoblja (sredstva EU, u milijunima eura) .....	7
Tablica 7: Popis objavljenih postupaka dodjele bespovratnih sredstava iz Operativnog programa „Konkurentnost i kohezija“ u izvještajnom razdoblju od 1. siječnja do 30. lipnja 2018. (bespovratna sredstva) .....	8
Tablica 8: Financijski pokazatelji statusa provedbe Operativnog programa „Konkurentnost i kohezija“ u izvještajnom razdoblju od 1. siječnja do 30. lipnja 2018. (sredstva EU, u milijunima eura i postocima od dodijeljenih sredstava) .....	11
Tablica 9: Financijski pokazatelji statusa provedbe Operativnog programa „Konkurentnost i kohezija“ od početka provedbe do kraja izvještajnog razdoblja 30. lipnja 2018. (sredstva EU, u milijunima eura i postocima od dodijeljenih sredstava) .....	11
Tablica 10: Popis objavljenih postupaka dodjele bespovratnih sredstava iz Operativnog programa „Učinkoviti ljudski potencijali“ u izvještajnom razdoblju od 1. siječnja do 30. lipnja 2018. (bespovratna sredstva) .....	15
Tablica 11: Financijski pokazatelji statusa provedbe Operativnog programa „Učinkoviti ljudski potencijali“ u izvještajnom razdoblju od 1. siječnja do 30. lipnja 2018. (sredstva EU, u milijunima eura i postocima od dodijeljenih sredstava) .....	17
Tablica 12: Financijski pokazatelji statusa provedbe Operativnog programa „Učinkoviti ljudski potencijali“ od početka provedbe do kraja izvještajnog razdoblja 30. lipnja 2018. (sredstva EU, u milijunima eura i postocima od dodijeljenih sredstava) .....	17
Tablica 13: Popis objavljenih natječaja za dodjelu potpora iz Programa ruralnog razvoja u izvještajnom razdoblju od 1. siječnja do 30. lipnja 2018. (bespovratna sredstva) .....	20
Tablica 14: Financijski pokazatelji statusa provedbe Programa ruralnog razvoja u izvještajnom razdoblju od 1. siječnja do 30. lipnja 2018. (sredstva EU, u milijunima eura i postocima od dodijeljenih sredstava) .....	22
Tablica 15: Financijski pokazatelji statusa provedbe Programa ruralnog razvoja od početka provedbe do kraja izvještajnog razdoblja 30. lipnja 2018. (sredstva EU, u milijunima eura i postocima od dodijeljenih sredstava) .....	23
Tablica 16: Popis objavljenih natječaja za dodjelu potpora iz Operativnog programa za pomorstvo i ribarstvo u izvještajnom razdoblju od 1. siječnja do 30. lipnja 2018. (bespovratna sredstva) .....	27
Tablica 17: Financijski pokazatelji statusa provedbe Operativnog programa za pomorstvo i ribarstvo u izvještajnom razdoblju od 1. siječnja do 30. lipnja 2018. (sredstva EU, u milijunima eura i postocima od dodijeljenih sredstava) .....	28
Tablica 18: Financijski pokazatelji statusa provedbe Operativnog programa za pomorstvo i ribarstvo od početka provedbe do kraja izvještajnog razdoblja 30. lipnja 2018. (sredstva EU, u milijunima eura i postocima od dodijeljenih sredstava) .....	28

Tablica 19: Financijski pokazatelji statusa provedbe Operativnog programa za hranu i/ili osnovnu materijalnu pomoć u izvještajnom razdoblju od 1. siječnja do 30. lipnja 2018. (sredstva EU, u milijunima eura i postocima od dodijeljenih sredstava) .....	32
Tablica 20: Financijski pokazatelji statusa provedbe Operativnog programa za hranu i/ili osnovnu materijalnu pomoć od početka provedbe do kraja izvještajnog razdoblja 30. lipnja 2018. (sredstva EU, u milijunima eura i postocima od dodijeljenih sredstava) .....	32
Tablica 21: Financijski pokazatelji statusa provedbe Operativnog programa „Promet“ u izvještajnom razdoblju od 1. siječnja do 30. lipnja 2018. (sredstva EU, u milijunima eura i postocima od dodijeljenih sredstava) .....	39
Tablica 22: Financijski pokazatelji statusa provedbe Operativnog programa „Promet“ od početka provedbe do kraja izvještajnog razdoblja 30. lipnja 2018. (sredstva EU, u milijunima eura i postocima od dodijeljenih sredstava) .....	40
Tablica 23: Financijski pokazatelji statusa provedbe Operativnog programa „Zaštita okoliša“ u izvještajnom razdoblju od 1. siječnja do 30. lipnja 2018. (sredstva EU, u milijunima eura i postocima od dodijeljenih sredstava) .....	41
Tablica 24: Financijski pokazatelji statusa provedbe Operativnog programa „Zaštita okoliša“ od početka provedbe do kraja izvještajnog razdoblja 30. lipnja 2018. (sredstva EU, u milijunima eura i postocima od dodijeljenih sredstava) .....	42
Tablica 25: Financijski pokazatelji statusa provedbe Operativnog programa „Regionalna konkurentnost 2007. – 2013.“ u razdoblju od 1. siječnja do 30. lipnja 2018. (sredstva EU, u milijunima eura i postocima od dodijeljenih sredstava) .....	45
Tablica 26: Financijski pokazatelji statusa provedbe Operativnog programa „Regionalna konkurentnost 2007. – 2013.“ od početka provedbe do kraja izvještajnog razdoblja 30. lipnja 2018. (sredstva EU, u milijunima eura i postocima od dodijeljenih sredstava) .....	45
Tablica 27: Financijski pokazatelji statusa provedbe Operativnog programa „Razvoj ljudskih potencijala“ u izvještajnom razdoblju od 1. siječnja do 30. lipnja 2018. (sredstva EU, u milijunima eura i postocima od dodijeljenih sredstava) .....	48
Tablica 28: Financijski pokazatelji statusa provedbe Operativnog programa „Razvoj ljudskih potencijala“ od početka provedbe do kraja izvještajnog razdoblja 30. lipnja 2018. (sredstva EU, u milijunima eura i postocima od dodijeljenih sredstava) .....	49
Tablica 29: Financijski pokazatelji statusa provedbe komponente I programa IPA, po godinama alokacije, u izvještajnom razdoblju od 1. siječnja do 30. lipnja 2018. (sredstva EU, u milijunima eura i postocima od dodijeljenih sredstava) .....	50
Tablica 30: Financijski pokazatelji statusa provedbe komponente I programa IPA, po godinama alokacije, od početka provedbe do kraja izvještajnog razdoblja 30. lipnja 2018. (sredstva EU, u milijunima eura i postocima od dodijeljenih sredstava) .....	51
Tablica 31: Financijski pokazatelji statusa provedbe komponente II programa IPA 2007. – 2013., za programe koji se ugovaraju u RH, u izvještajnom razdoblju od 1. siječnja do 30. lipnja 2018. (sredstva EU, u milijunima eura i postocima od dodijeljenih sredstava) .....	53
Tablica 32: Financijski pokazatelji statusa provedbe komponente II programa IPA 2007. – 2013., za programe koji se ugovaraju u RH, od početka provedbe do kraja izvještajnog razdoblja 30. lipnja 2018. (sredstva EU, u milijunima eura i postocima od dodijeljenih sredstava) .....	53
Tablica 33: Financijski pokazatelji statusa provedbe komponente V programa IPA „Ruralni razvoj“ 2007. – 2013., od početka provedbe do kraja izvještajnog razdoblja do 30. lipnja 2018. (sredstva EU, u milijunima eura i postocima od dodijeljenih sredstava) .....	54
Tablica 34: Financijski pokazatelji statusa provedbe Operativnog programa za ribarstvo Republike Hrvatske za programsko razdoblje 2007. – 2013., od početka provedbe do kraja izvještajnog razdoblja 30. lipnja 2018. (sredstva EU, u milijunima eura i postocima od dodijeljenih sredstava) .....	56
Tablica 35: Popis slučajeva nepravilnosti u izvještajnom razdoblju od 1. siječnja do 30. lipnja 2018. ....	58

**VLADA REPUBLIKE HRVATSKE**

---

**IZVJEŠĆE O KORIŠTENJU EUROPSKIH STRUKTURNIH I INVESTICIJSKIH  
FONDOVA I PRETPRISTUPNIH PROGRAMA POMOĆI  
EUROPSKE UNIJE ZA RAZDOBLJE  
OD 1. SRPNJA DO 31. PROSINCA 2018. GODINE**

---

Zagreb, svibanj 2019.

## SADRŽAJ

<b>1. UVOD</b> .....	<b>3</b>
<b>2. SAŽETI PREGLED PROVEDBE EUROPSKIH STRUKTURNIH I INVESTICIJSKIH FONDOVA, STRUKTURNIH INSTRUMENATA EUROPSKE UNIJE I INSTRUMENTA PRETPRISTUPNE POMOĆI PROGRAMA IPA</b> .....	<b>4</b>
2.1. PREGLED PROVEDBE (OPERATIVNIH) PROGRAMA FINANCIJSKOG RAZDOBLJA 2014. – 2020.....	4
2.2. PREGLED PROVEDBE KOMPONENTI PROGRAMA IPA I OPERATIVNIH PROGRAMA FINANCIJSKOG RAZDOBLJA 2007. – 2013. ....	6
<b>3. DETALJNI PREGLED PROVEDBE (OPERATIVNIH) PROGRAMA FINANCIJSKE PERSPEKTIVE 2014. – 2020.</b> .....	<b>8</b>
3.1. OPERATIVNI PROGRAM „KONKURENTNOST I KOHEZIJA“ .....	8
3.2. OPERATIVNI PROGRAM „UČINKOVITI LJUDSKI POTENCIJALI“ .....	15
3.3. PROGRAM RURALNOG RAZVOJA REPUBLIKE HRVATSKE ZA RAZDOBLJE 2014. – 2020. ....	20
3.4. OPERATIVNI PROGRAM ZA POMORSTVO I RIBARSTVO .....	27
3.5. OPERATIVNI PROGRAM ZA HRANU I/ILI OSNOVNU MATERIJALNU POMOĆ U OKVIRU FONDA EUROPSKE POMOĆI ZA NAJPOTREBITIJE .....	30
3.6. PROGRAMI TERITORIJALNE SURADNJE ZA FINANCIJSKO RAZDOBLJE 2014. – 2020. ....	32
3.6.1. Interreg IPA program prekogranične suradnje Hrvatska – Bosna i Hercegovina – Crna Gora 2014. – 2020. ....	32
3.6.2. Interreg IPA program prekogranične suradnje Hrvatska – Srbija 2014. – 2020. ....	32
3.6.3. Program prekogranične suradnje Interreg V-A Italija – Hrvatska 2014. – 2020. ....	33
3.6.4. Program prekogranične suradnje Interreg V-A Slovenija – Hrvatska 2014. – 2020. ....	33
3.6.5. Program prekogranične suradnje Interreg V-A Mađarska – Hrvatska 2014. – 2020. ....	34
3.6.6. Program transnacionalne suradnje Interreg V-B Dunav 2014. – 2020.....	34
3.6.7. Interreg V-B Jadransko-jonski program transnacionalne suradnje 2014. – 2020. ....	34
3.6.8. Program transnacionalne suradnje Interreg V-B Mediteran 2014. – 2020.....	35
3.6.9. Program transnacionalne suradnje Interreg V-B Središnja Europa 2014. – 2020. ....	35
3.6.10. Program međuregionalne suradnje INTERREG EUROPE 2014. – 2020.....	35
3.6.11. Program međuregionalne suradnje INTERACT III 2014. – 2020. ....	35

3.6.12. Program međuregionalne suradnje URBACT III 2014. – 2020.....	36
3.6.13. Program međuregionalne suradnje ESPON 2020 .....	36
<b>4. DETALJNI PREGLED PROVEDBE OPERATIVNIH PROGRAMA FINANCIJSKOG RAZDOBLJA 2007. – 2013. I INSTRUMENTA PRETPRISTUPNE POMOĆI PROGRAMA IPA .....</b>	<b>38</b>
4.1. OPERATIVNI PROGRAM „PROMET“ .....	38
4.2. OPERATIVNI PROGRAM „ZAŠTITA OKOLIŠA“ .....	40
4.3. OPERATIVNI PROGRAM „REGIONALNA KONKURENTNOST“ .....	43
4.4. OPERATIVNI PROGRAM „RAZVOJ LJUDSKIH POTENCIJALA“.....	46
4.5. KOMPONENTA I PROGRAMA IPA – POMOĆ U TRANZICIJI I JAČANJE INSTITUCIJA .....	48
4.6. KOMPONENTA II PROGRAMA IPA – PREKOGRANIČNA SURADNJA ....	50
4.7. KOMPONENTA V PROGRAMA IPA – RURALNI RAZVOJ .....	52
4.8. OPERATIVNI PROGRAM ZA RIBARSTVO REPUBLIKE HRVATSKE ZA PROGRAMSKO RAZDOBLJE 2007. – 2013. ....	54
<b>5. NEPRAVILNOSTI .....</b>	<b>55</b>
<b>6. JAČANJE SUSTAVA I POVEĆANJE UČINKOVITOSTI PROVEDBE EUROPSKIH STRUKTURNIH I INVESTICIJSKIH FONDOVA.....</b>	<b>61</b>
<b>7. ZAKLJUČAK.....</b>	<b>62</b>
Kratice .....	63
Popis grafikona.....	65
Popis tablica .....	66

## 1. UVOD

Temeljem Zaključka Hrvatskoga sabora donesenog na 14. sjednici održanoj 24. listopada 2014., Vlada Republike Hrvatske (VRH) obvezna je Hrvatskome saboru podnositi redovna šestomjesečna izvješća o korištenju europskih strukturnih i investicijskih (ESI) fondova i pretpriступnih programa pomoći Europske unije (EU).

Izvješće o korištenju ESI fondova i pretpriступnih programa pomoći EU za razdoblje od 1. srpnja do 31. prosinca 2018. (u daljnjem tekstu: Izvješće) obuhvaća ključne podatke o provedbi (operativnih) programa financijskog razdoblja 2014. – 2020.: Operativnog programa Konkurentnost i kohezija (OPKK), Operativnog programa Učinkoviti ljudski potencijali (OPULJP), Programa ruralnog razvoja (PRR) i Operativnog programa za pomorstvo i ribarstvo (OPPiR) polazeći od financijskih pokazatelja uspješnosti apsorbacije pojedinog (operativnog) programa, i to statusa ugovaranja, plaćanja i ovjeravanja, s posebnim osvrtom na trendove koji se mogu identificirati u odnosu na prethodno izvještajno razdoblje. Pored finacijskih pokazatelja iskorištenosti ESI fondova za svaki (operativni) program, Izvješće daje opisni prikaz stanja provedbe korištenja sredstava iz ESI fondova kroz prikaz pojedinih (operativnih) programa, s informacijama o tijelima u sustavu upravljanja i kontrole, pregledu objavljenih postupaka dodjele bespovratnih sredstava i drugim informacijama relevantnim za izvještajno razdoblje.

Također, Izvješće obuhvaća ključne podatke o provedbi Operativnih programa „Promet“ (OPP), „Zaštita okoliša“ (OPZO), „Regionalna konkurentnost“ (OPRK), „Razvoj ljudskih potencijala“ (OPRLJP) i Operativnog programa za ribarstvo (OPR), I, II i V komponente programa Instrumenta pretpriступne pomoći (IPA) u financijskom razdoblju 2007. – 2013. polazeći od financijskih pokazatelja uspješnosti apsorbacije pojedine komponente odnosno operativnog programa, i to statusa ugovaranja, plaćanja i ovjeravanja, s posebnim osvrtom na trendove koji se mogu identificirati u odnosu na informacije o statusu provedbe pojedine komponente programa IPA odnosno operativnog programa iz prethodnog izvještajnog razdoblja. Pored financijskih pokazatelja, Izvješće nudi opisni prikaz stanja provedbe svakog Operativnog programa i svake od komponenata programa IPA. Također, Izvješće sadrži i informacije o regionalnoj pokrivenosti (na razini županija, izraženo u postocima) ugovorenih projekata, tamo gdje su predmetni podaci dostupni s obzirom na status provedbe.

S jedne strane prikazuje se status koji se odnosi na predmetno izvještajno razdoblje (od 1. srpnja do 31. prosinca 2018.), te s druge strane status koji se odnosi na ukupno, kumulativno razdoblje od početka provedbe zaključno s 31. prosinca 2018.

Nadalje, Izvješće nudi sažeti pregled utvrđenih nepravilnosti u korištenju fondova EU i poduzetih postupanja po istima te pregled ispunjavanja prethodnih (*ex-ante*) uvjeta za korištenje ESI fondova 2014. – 2020.

## 2. SAŽETI PREGLED PROVEDBE EUROPSKIH STRUKTURNIH I INVESTICIJSKIH FONDOVA, STRUKTURNIH INSTRUMENTATA EUROPSKE UNIJE I INSTRUMENTA PRETPRISTUPNE POMOĆI PROGRAMA IPA

### 2.1. PREGLED PROVEDBE (OPERATIVNIH) PROGRAMA FINANCIJSKOG RAZDOBLJA 2014. – 2020.

U izvještajnom razdoblju došlo je do rasta svih financijskih pokazatelja provedbe. Ugovoreno je projekata u vrijednosti od 1,56 milijardi eura, odnosno 23,55 % od ukupno ugovorenih sredstava od početka provedbe. Krajnjim korisnicima i ugovarateljima plaćeno je 611,94 milijuna eura, odnosno 31,86 % od ukupno plaćenog iznosa od početka provedbe. Ovjereni su 950,48 milijuna eura, odnosno 52,05 % od ukupno ovjerenog iznosa od početka provedbe. Istovremeno je Europska komisija (EK) doznačila iznos od 544,55 milijuna eura, što predstavlja 31,82 % ukupno doznačenog iznosa od početka provedbe programa.

Na dan 31. prosinca 2018. ukupno je ugovoreno 6,63 milijardi eura, odnosno 61,85 % ukupno dodijeljenih sredstava. Ukupno je plaćeno 1,98 milijardi eura, odnosno 18,48 % dodijeljenih sredstava. Ukupno je ovjereni 1,83 milijarde eura, odnosno 17,02 % dodijeljenih sredstava te je ukupno doznačeno 1,71 milijardi eura odnosno 15,96 % dodijeljenih sredstava, koja za (operativne) programe financijskog razdoblja 2014. – 2020. iznose 10,73 milijarde eura.

**Tablica 1: Financijski pokazatelji statusa provedbe (operativnih) programa financijskog razdoblja 2014. – 2020. u izvještajnom razdoblju od 1. srpnja do 31. prosinca 2018. (sredstva EU, u milijunima eura i postocima od dodijeljenih sredstava)**

(Operativni) program <sup>1</sup>	Dodijeljena sredstva	Ugovorena sredstva	%	Plaćena sredstva	%	Ovjereni sredstva	%	Doznačena sredstva	%
OPKK	6.831,26	904,63	13,24	254,02	3,72	576,28	8,44	26,99	0,40
OPULJP	1.617,33	498,32	30,81	210,47	13,01	205,10	12,68	355,80	22,00
PRR	2.026,22	142,20	7,02	126,95	6,27	142,69	7,04	132,60	6,54
OPPiR	252,64	17,45	6,91	20,50	8,12	26,40	10,45	29,16	11,54
UKUPNO	10.727,45	1.562,60	14,57	611,94	5,70	950,48	8,86	544,55	5,08

<sup>1</sup> OPKK – Operativni program Konkurentnost i kohezija; OPULJP – Operativni program Učinkoviti ljudski potencijali; PRR – Program ruralnog razvoja; OPPiR – Operativni program za pomorstvo i ribarstvo.

**Tablica 2: Financijski pokazatelji statusa provedbe (operativnih) programa financijskog razdoblja 2014. – 2020. od početka provedbe do kraja izvještajnog razdoblja 31. prosinca 2018. (sredstva EU, u milijunima eura i postocima od dodijeljenih sredstava)**

(Operativni) program	Dodijeljena sredstva	Ukupno ugovorena sredstva	%	Ukupno plaćena sredstva	%	Ukupno ovjerena sredstva	%	Ukupno doznačena sredstva	%
OPKK	6.831,26	4.331,15	63,40	964,42	14,12	965,01	14,13	753,55	11,03
OPULJP	1.617,33	1.023,62	63,29	343,82	21,26	278,25	17,20	357,53	22,11
PRR	2.026,22	1.163,35	57,41	623,87	30,79	541,70	26,73	557,72	27,53
OPPiR	252,64	116,75	46,21	50,69	20,07	41,11	16,27	42,82	16,95
UKUPNO	10.727,45	6.634,87	61,85	1.982,81	18,48	1.826,06	17,02	1.711,62	15,96

**Tablica 3: Napredak u ugovaranju i plaćanju pojedinih (operativnih) programa u odnosu na zadnji dan prethodnog izvještajnog razdoblja (sredstva EU, u milijunima eura)**

(Operativni) program	Ugovoreno			(Operativni) program	Plaćeno		
	30.6.2018.	31.12.2018.	Indeks promjene <sup>2</sup>		30.6.2018.	31.12.2018.	Indeks promjene
OPULJP	525,31	1.023,62	194,86	OPULJP	133,35	343,82	257,83
OPKK	3.426,52	4.331,15	126,40	OPPiR	30,19	50,69	167,92
OPPiR	99,30	116,75	117,58	OPKK	710,40	964,42	135,76
PRR	1.021,15	1.163,35	113,93	PRR	496,92	623,87	125,55
UKUPNO	5.072,27	6.634,87	130,81	UKUPNO	1.370,86	1.982,81	144,64

U odnosu na prethodno Izvješće, prema indeksu promjene od 194,86 najznačajniji napredak u ugovaranju ostvaren je u OPULJP-u s rastom od 94,86 %. Najveći napredak u plaćanju ostvaren je u OPULJP-u s indeksom promjene od 257,83 odnosno rastom od 157,83 %. Indeks promjene ugovaranja na razini ESI fondova iznosi 130,81 što predstavlja polugodišnji rast od 30,81 %. Indeks promjene plaćanja na razini ESI fondova iznosi 144,64 što predstavlja polugodišnji rast od 44,64 %.

ESI fondovi se provode po n+3 pravilu, što znači da se sredstva koja su alocirana za 2015. godinu moraju ovjeriti prema EK do kraja 2018.<sup>3</sup> Sredstva koja se ne ovjere do kraja n+3 godine se automatski opozivaju, odnosno država članica EU ih gubi iz svoje alokacije. Do kraja 2018. svi operativni programi premašili su ciljeve za 2018. godinu. Iz OPKK je ovjereno 965,01 milijuna eura (cilj za 2018. godinu je 931,36 milijuna eura). Iz OPULJP-a je ovjereno 278,70<sup>4</sup> milijuna eura (cilj 247,8 milijuna eura). Iz PRR-a je ovjereno 541,90 milijuna eura (cilj 360,73 milijuna eura). Iz OPPiR-a je ovjereno 41,11 milijuna eura (cilj za 2018. godinu je 40,88 milijuna).

<sup>2</sup> Vrijednost indeksa na 31.12.2017. iznosi 100.

<sup>3</sup> U slučaju OPPiR sredstva alocirana za 2014. godinu se pribrajaju sredstvima za 2015. godinu te n+3 godina obuhvaća ovjeravanje ukupnih sredstava alociranih za 2014. i 2015. godinu.

<sup>4</sup> Za potrebe izračuna ostvarenja n+3 ciljeva, ovjerena sredstva obuhvaćaju sve troškove koji su ušli u sustav ovjeravanja, tj. uključene su i korekcije.



## 2.2. PREGLED PROVEDBE KOMPONENTI PROGRAMA IPA I OPERATIVNIH PROGRAMA FINANCIJSKOG RAZDOBLJA 2007. – 2013.

S 31. prosincem 2016. završilo je n+3<sup>5</sup> razdoblje provedbe programa. Tijekom 2017. uslijedilo je postupno zatvaranje programa s krajnjim rokom u ožujku 2018. Jedina iznimka je IPA I koja će se provoditi do 14. siječnja 2020. Također, u slučaju OPR primjenjuje se n+2 pravilo te je razdoblje provedbe završilo 31. prosinca 2015., a konačni dokumenti za zatvaranje programa podneseni su u ožujku 2017. Slijedom toga, u izvještajnom razdoblju nije bilo provedbe OPR-a.

U razdoblju od 1. srpnja do 31. prosinca 2018. nije bilo ugovaranja. Vrijednost plaćenih sredstava krajnjim korisnicima i ugovarateljima iznosi 4,81 milijun eura.

U izvještajnom razdoblju traženo je od EK (ovjereno) 1,39 milijuna eura, odnosno 0,12 % od ukupno traženog odnosno ovjerenog iznosa. Europska komisija (EK) je na račun Nacionalnog fonda doznala iznos od 11,91 milijuna eura, što predstavlja 1,08 % ukupno doznalog iznosa od početka provedbe programa.

Na dan 31. prosinca 2018. ukupno je ugovoreno 1,27 milijardi eura, odnosno 99,70 % ukupno dodijeljenih sredstava. Ukupno je plaćeno 1,13 milijardi eura odnosno 88,33 % dodijeljenih sredstava. Ukupno je traženo od EK (ovjereno) 1,18 milijardi eura, odnosno 92,55 %, a ukupno je doznana 1,1 milijarda eura odnosno 86,63 % dodijeljenih sredstava.

**Tablica 4: Financijski pokazatelji statusa provedbe svih Operativnih programa i komponenti programa IPA u izvještajnom razdoblju od 1. srpnja do 31. prosinca 2018. (sredstva EU, u milijunima eura i postocima od dodijeljenih sredstava)**

Program/ komponenta <sup>6</sup>	Dodijeljena sredstva	Ugovorena sredstva	%	Plaćena sredstva	%	Tražena (ovjerena) sredstva	%	Doznana sredstva	%
OPP	236,98	-	-	-0,52	n/p	-	-	-	-
OPZO	281,10	-	-	-	-	-	-	-	-
OPRK	187,78	-	-	-	-	-	-	-	-
OPRLJP	152,41	-	-	-	-	-	-	4,62	3,03
IPA I <sup>7</sup>	278,05	-0,00	n/p	5,17	1,86	1,39	0,50	7,29	2,62
IPA II <sup>8</sup>	17,52	-	-	0,17	0,97	-	-	-	-
IPA V <sup>9</sup>	121,81	-	-	-0,02	n/p	-	-	-	-
<b>UKUPNO</b>	<b>1.275,66</b>	<b>-0,00<sup>10</sup></b>	<b>n/p</b>	<b>4,81</b>	<b>0,38</b>	<b>1,39</b>	<b>0,11</b>	<b>11,91</b>	<b>0,93</b>

<sup>5</sup> Sredstva alocirana za n godinu moraju se potrošiti najkasnije tri godine nakon n godine. S obzirom da je zadnja godina ovog financijskog razdoblja 2013. godina, sredstva su bila raspoloživa do 31. prosinca 2016. Iznimno, za OPR se primjenjuje pravilo n+2 te su sredstva bila raspoloživa do 31. prosinca 2015.

<sup>6</sup> OPP – Operativni program Promet; OPZO – Operativni program Zaštita okoliša; OPRK – Operativni program Regionalna konkurentnost; OPRLJP – Operativni program Razvoj ljudskih potencijala.

<sup>7</sup> Obuhvaća Nacionalni program, Nuklearnu sigurnost, članarine za programe Unije te Prijelazni instrument.

<sup>8</sup> Obuhvaća programe prekogranične suradnje s državama nečlanicama Europske unije za godišnje alokacije 2007. – 2013. i Transnacionalne programe za godišnje alokacije 2007. – 2009.

<sup>9</sup> Inicijalno dodijeljena sredstva, prije automatskog opoziva sredstava iznose 182.920.793 eura.

<sup>10</sup> Raskid ugovora u ukupnom iznosu od 673,01 eura.

**Tablica 5: Financijski pokazatelji statusa provedbe svih Operativnih programa i komponenti programa IPA od početka provedbe do kraja izvještajnog razdoblja 31. prosinca 2018. (sredstva EU, u milijunima eura i postocima od dodijeljenih sredstava)**

Program/ komponenta	Dodijeljena sredstva	Ukupno ugovorena sredstva	%	Ukupno plaćena sredstva	%	Ukupno tražena (ovjerena) sredstva	%	Ukupno doznačena sredstva	%
OPP	236,98	187,20	78,99	168,43	71,07	163,37	68,94	150,44	63,48
OPZO	281,10	354,77	126,21	279,49	99,43	281,10	100,00	267,04	95,00
OPRK	187,78	198,35	105,63	180,37	96,06	187,78	100,00	178,39	95,00
OPRLJP	152,41	152,05	99,76	144,63	94,89	149,41	98,03	149,41	98,03
IPA I	278,05	255,63	91,94	237,70	85,49	258,41	92,94	239,35	86,08
IPA II	17,52	17,22	98,27	15,47	88,30	16,32	93,15	15,20	86,78
IPA V	121,81	106,62	87,52	100,70	82,66	124,25	102,00	105,26	86,41
UKUPNO	1.275,66	1.271,84	99,70	1.126,79	88,33	1.180,64	92,55	1.105,10	86,63

**Tablica 6: Napredak u ugovaranju i plaćanju pojedinih Operativnih programa i komponenti programa IPA u odnosu na zadnji dan prethodnog izvještajnog razdoblja (sredstva EU, u milijunima eura)**

Program/ komponenta	Ugovoreno			Program/ komponenta	Plaćeno		
	30.6.2018.	31.12.2018.	Indeks promjene		30.6.2018.	31.12.2018.	Indeks promjene
OPP	187,20	187,20	100,00	IPA I	232,53	237,70	102,23
OPZO	354,77	354,77	100,00	IPA II	15,30	15,47	101,11
OPRK	198,35	198,35	100,00	OPZO	279,49	279,49	100,00
OPRLJP	152,05	152,05	100,00	OPRK	180,37	180,37	100,00
IPA II	17,22	17,22	100,00	OPRLJP	144,63	144,63	100,00
IPA V	106,62	106,62	100,00	IPA V	100,71	100,70	99,98
IPA I	255,63	255,63	100,00	OPP	168,95	168,43	99,69
UKUPNO	1.271,84	1.271,84	100,00	UKUPNO	1.121,98	1.126,79	100,43

### 3. DETALJNI PREGLED PROVEDBE (OPERATIVNIH) PROGRAMA FINANCIJSKE PERSPEKTIVE 2014. – 2020.

#### 3.1. OPERATIVNI PROGRAM „KONKURENTNOST I KOHEZIJA“

EK je 14. kolovoza 2017. donijela Odluku kojom se zbog tehničkog usklađivanja temeljem članka 92. stavka 3. Uredbe (EU) br. 1303/2013, iznos dodijeljenih sredstava iz Kohezijskog fonda (KF) u okviru OPKK-a smanjuje za 49,79 milijuna eura. Sukladno tome, u okviru OPKK-a na raspolaganju je 6,83 milijardi eura od čega 4,32 milijarde eura iz Europskog fonda za regionalni razvoj (EFRR) i 2,51 milijardi eura iz KF. Kada se tome pridoda nacionalno sufinanciranje, ukupna vrijednost iznosi 8,04 milijardi eura.

Do 31. prosinca 2018. ukupno je pokrenut 201 postupak dodjele bespovratnih sredstava ukupne vrijednosti 45,18 milijardi kuna (5,94 milijarde eura). U izvještajnom razdoblju pokrenuta su 34 postupka dodjele bespovratnih sredstava ukupne vrijednosti 4,39 milijardi kuna (577,12 milijuna eura).

**Tablica 7: Popis objavljenih postupaka dodjele bespovratnih sredstava iz Operativnog programa „Konkurentnost i kohezija“ u izvještajnom razdoblju od 1. srpnja do 31. prosinca 2018. (bespovratna sredstva)**

Prioritetna os (PO)	Naziv postupka dodjele bespovratnih sredstava	Vrijednost bespovratnih sredstava (kn)
01	Priprema IRI infrastrukturnih projekata	45.600.000,00 kn
03	WWW vaučeri za MSP-ove	30.400.000,00 kn
	Znakovi kvalitete	7.500.000,00 kn
	Internacionalizacija poslovanja MSP-ova – Faza 2	134.000.000,00 kn
	Poboljšanje konkurentnosti I učinkovitosti MSP-a kroz informacijske I komunikacijske tehnologije (IKT) - 2	200.000.000,00 kn
	PROMOCIJA PODUZETNIŠTVA	38.000.000,00 kn
	Inovacije novoosnovanih MSP-ova- II faza	150.000.000,00 kn
05	Modernizacija vozila vatrogasnih postrojbi RH	217.821.000,00 kn
	Modernizacija radiokomunikacijske opreme sustava civilne zaštite	31.577.500,00 kn
	Modernizacija lijevoobalnih savskih nasipa od Račinovaca do Nove Gradiške	314.282.421,37 kn
06	Poboljšanje vodno-komunalne infrastrukture aglomeracije Novalja	172.494.435,80 kn
	Razminiranje, obnova i zaštita šuma i šumskog zemljišta u zaštićenim i Natura 2000 područjima u dunavsko-dravskoj regiji – NATURAVITA	314.139.859,08 kn
	ITU - Integrirani program - Interpretacijski centar Ivana Brlić Mažuranić	13.626.052,50 kn
	ITU - Revitalizacija brownfield lokacija ZG	161.744.625,76 kn

	Promicanje održivog razvoja prirodne baštine na području Slavonije, Baranje i Srijema	78.000.000,00 kn
	ITU- Komunalna infrastruktura u Tvrđavi Brod	13.467.740,00 kn
	ITU- Revitalizacija kulturne baštine urbane aglomeracije Osijek	32.370.868,71 kn
	Nabava spremnika za odvojeno prikupljanje komunalnog otpada	315.350.000,00 kn
	Centar za gospodarenje otpadom u Splitsko-dalmatinskoj županiji	322.498.131,00 kn
	ITU- Revitalizacija kulturne baštine u urbanom području Pula	22.476.618,85 kn
07	Poziv za sufinanciranje izrade regionalnih prometnih masterplanova funkcionalnih regija Srednja Dalmacija i Istočna Hrvatska	16.000.000,00 kn
	ITU- Implementacija sustava e-ticketing u Promet d.o.o. putem ITU mehanizma	12.102.050,00 kn
	Poziv za sufinanciranje izgradnje obilaznice Petrijevac	57.500.000,00 kn
	Poziv za sufinanciranje izrade studijske dokumentacije za četiri projekta HŽ Infrastrukture	55.335.000,00 kn
	"Poziv za sufinanciranje izrade studijske i projektne dokumentacije za modernizaciju željezničke pruge M202 Zagreb Glavni kolodvor – Rijeka, dionica Karlovac – Oštarije"	59.500.000,00 kn
	Poziv za sufinanciranje izgradnje državne ceste DC403 od čvora Škurinje do luke Rijeka	520.010.000,00 kn
	ITU- Biciklističke staze urbane aglomeracije Osijek	40.000.000,00 kn
	ITU- Jačanje sustava javnog prijevoza	54.563.477,01 kn
	ITU- E-mobilnost	8.530.190,30 kn
08	Uspostava hitne pomorske medicinske službe brzim brodicama	45.000.000,00 kn
09	Uspostava infrastrukture regionalnih centara kompetentnosti u strukovnom obrazovanju kao podrška procesu reforme strukovnog obrazovanja i osposobljavanja	563.294.117,66 kn
10	Poziv za iskaz interesa za dodjelu bespovratnih sredstava iz Prioritetne osi 10 - Tehnička pomoć Operativnog programa „Konkurentnost i kohezija 2014.-2020.“ za nastavak aktivnosti regionalnih koordinatora	250.000.000,00 kn
	Poziv za iskaz interesa za dodjelu bespovratnih sredstava iz Prioritetne osi 10 - Tehnička pomoć Operativnog programa „Konkurentnost i kohezija 2014.-2020.“ za sufinanciranje pripreme strateškog projekta izgradnje novog Kliničkog bolničkog centra Osijek	30.000.000,00 kn
	Poziv za iskaz interesa za dodjelu bespovratnih sredstava iz Prioritetne osi 10 - Tehnička pomoć Operativnog programa „Konkurentnost i kohezija 2014.-2020.“ za sufinanciranje pripreme strateških projekata regionalnoga razvoja u Slavoniji, Baranji i Srijemu	60.000.000,00 kn

Temeljem pokrenutih postupaka dodjele bespovratnih sredstava, do 31. prosinca 2018. sklopljeno je 4.216 ugovora o dodjeli bespovratnih sredstava ukupne vrijednosti 4,34 milijardi eura (sredstva EU). U izvještajnom razdoblju potpisano je 976 ugovora o dodjeli bespovratnih sredstava ukupne vrijednosti 909,66 milijuna eura (sredstva EU).

Ukupna plaćanja prema korisnicima izvršena su u iznosu od 964,42 milijuna eura (sredstva EU). U izvještajnom razdoblju korisnicima je plaćeno 254,02 milijuna eura (sredstva EU). Ukupno je do 31. prosinca 2018. ovjereno 965,01 milijuna eura (sredstva EU), a u izvještajnom razdoblju ovjereno je 576,28 milijuna eura (sredstva EU). Ukupno je doznačeno 753,55 milijuna eura, a u izvještajnom razdoblju doznačeno je 26,99 milijuna eura.

**Tablica 8: Financijski pokazatelji statusa provedbe Operativnog programa „Konkurentnost i kohezija“ u izvještajnom razdoblju od 1. srpnja do 31. prosinca 2018. (sredstva EU, u milijunima eura i postocima od dodijeljenih sredstava)**

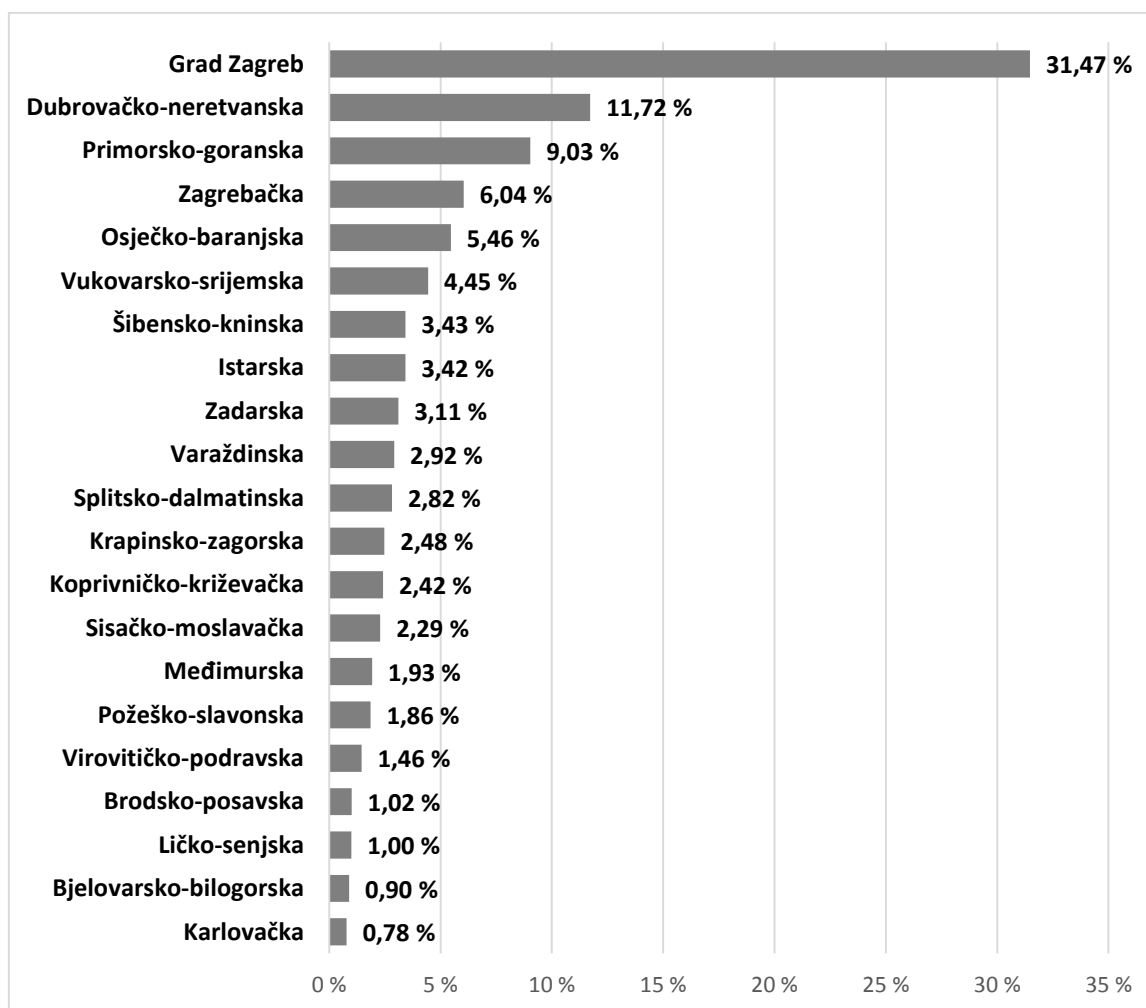
Prioritetna os (PO) <sup>11</sup>	Dodijeljena sredstva	Ugovorena sredstva	%	Plaćena sredstva	%	Ovjerena sredstva	%	Doznačena sredstva	%
PO 1	664,79	50,76	7,64	20,23	3,04	29,27	4,40		
PO 2	307,95	3,29	1,07	0,85	0,28	0,70	0,23		
PO 3	970,00	12,91	1,33	62,88	6,48	226,48	23,35		
PO 4	531,81	102,53	19,28	39,26	7,38	60,19	11,32		
PO 5	245,40	74,17	30,22	3,66	1,49	3,35	1,36		
PO 6	1.987,36	489,90	24,65	47,81	2,41	56,86	2,86		
PO 7	1.260,42	124,42	9,87	33,04	2,62	106,69	8,46		
PO 8	356,50	40,55	11,37	26,54	7,45	35,50	9,96		
PO 9	270,91	-	-	4,74	1,75	24,07	8,89		
PO 10	236,11	6,10	2,58	15,00	6,35	33,19	14,05		
UKUPNO	6.831,26	904,63	13,24	254,02	3,72	576,28	8,44	26,99	0,40

<sup>11</sup> Prioritetna os 1: Jačanje gospodarstva primjenom istraživanja i inovacija; Prioritetna os 2: Korištenje informacijske i komunikacijske tehnologije; Prioritetna os 3: Poslovna konkurentnost; Prioritetna os 4: Promicanje energetske učinkovitosti i obnovljivih izvora energije; Prioritetna os 5: Klimatske promjene i upravljanje rizicima; Prioritetna os 6: Zaštita okoliša i održivost resursa; Prioritetna os 7: Povezanost i mobilnost; Prioritetna os 8: Socijalno uključivanje i zdravlje; Prioritetna os 9: Obrazovanje, vještine i cjeloživotno učenje; Prioritetna os 10: Tehnička pomoć.

**Tablica 9: Financijski pokazatelji statusa provedbe Operativnog programa „Konkurentnost i kohezija“ od početka provedbe do kraja izvještajnog razdoblja 31. prosinca 2018. (sredstva EU, u milijunima eura i postocima od dodijeljenih sredstava)**

Prioritetna os (PO)	Dodijeljena sredstva	Ukupno ugovorena sredstva	%	Ukupno plaćena sredstva	%	Ukupno ovjerena sredstva	%	Ukupno doznačena sredstva	%
PO 1	664,79	284,98	42,87	48,97	7,37	29,27	4,40		
PO 2	307,95	26,32	8,55	1,24	0,40	0,70	0,23		
PO 3	970,00	609,91	62,88	331,19	34,14	427,61	44,08		
PO 4	531,81	308,74	58,05	61,10	11,49	60,19	11,32		
PO 5	245,40	125,82	51,27	6,86	2,80	3,35	1,36		
PO 6	1.987,36	1.513,42	76,15	147,78	7,44	114,52	5,76		
PO 7	1.260,42	948,14	75,22	147,27	11,68	141,16	11,20		
PO 8	356,50	223,00	62,55	60,11	16,86	38,01	10,66		
PO 9	270,91	169,23	62,46	104,21	38,46	95,14	35,12		
PO 10	236,11	121,60	51,50	55,68	23,58	55,07	23,32		
UKUPNO	6.831,26	4.331,15	63,40	964,42	14,12	965,01	14,13	753,55	11,03

**Grafikon 1: Grafički prikaz geografske rasprostranjenosti projekata u okviru shema dodjele bespovratnih sredstava Operativnog programa Konkurentnost i kohezija od početka provedbe do kraja izvještajnog razdoblja 31. prosinca 2018. (sredstva EU, u postocima)**



MRRFEU je u izvještajnom razdoblju predložio Vladi Republike Hrvatske donošenje Odluke o obvezi provedbe prethodne (ex-ante) kontrole javnih nabava u okviru projekata koji se namjeravaju sufinancirati i sufinanciraju iz europskih strukturnih i investicijskih fondova u financijskom razdoblju 2014. - 2020. Odluka je donesena i objavljena u Narodnim novinama, br. 87/2018. Cilj predmetne Odluke je uvesti odgovarajuće mjere i kontrole koje će osigurati pravilnost i zakonitost izdataka koji se prijavljuju Europskoj komisiji te preventivno djelovati na nastanak nepravilnosti koje posljedično dovode i do financijskih korekcija u okviru projekta, a koje snosi korisnik bespovratnih sredstava, na način da se doprinese kvaliteti dokumentacije o nabavi.

U prosincu 2018. godine na snagu je stupio i Pravilnik o prihvatljivosti izdataka (Narodne novine, br. 115/2018) koji je usklađen s odredbama Uredbe (EU, Euratom) 2018/1046 Europskog parlamenta i Vijeća od 18. srpnja 2018. o financijskim pravilima koja se primjenjuju na opći proračun Unije, o izmjeni uredaba (EU) br. 1296/2013, (EU) br. 1301/2013, (EU) br. 1303/2013, (EU) br. 1304/2013, (EU) br. 1309/2013, (EU) br. 1316/2013, (EU) br. 223/2014, (EU) br. 283/2014 i Odluke br. 541/2014/EU te o stavljanju izvan snage Uredbe (EU, Euratom) br. 966/2012 (SL L 193, 30.7.2018.).

U cijelom izvještajnom razdoblju osiguravana je podrška za rastući broj korisnika sustava eFondovi, s jedne strane službenika tijela Sustava upravljanja i kontrole, a s druge strane javnosti, odnosno prijavitelja i korisnika bespovratnih sredstava koji putem sustava eFondovi prijavljuju svoje projektne prijedloge i zatim provode svoje projekte. Tako je zaključno s krajem

2018. godine putem sustava eFondovi osigurana e-kohezija<sup>12</sup> za 8352 osobe koje koriste taj sustav (od toga 6932 korisnika iz javnosti, 1420 korisnika iz tijela Sustava upravljanja i kontrole) te 5073 (potencijalna) prijavitelja, odnosno registrirane pravne osobe ili obrte te samostalne djelatnosti. Do kraja 2018. godine putem sustava eFondovi podneseno je ukupno 4475 projektnih prijava, a u sustavu je registrirano 828 potpisanih ugovora o dodjeli bespovratnih sredstava.

Agencija za reviziju provedbe programa Europske unije (ARPA) u svojstvu Tijela za reviziju započela je 27. kolovoza 2018. reviziju operacija u okviru OPKK, koja je obuhvatila razdoblje od 1. srpnja 2017. do 30. lipnja 2018., odnosno izdatke prijavljene Europskoj komisiji do 30. lipnja 2018. Revizija je obuhvatila 21 ugovor o bespovratnim sredstvima u nadležnosti Posredničkih tijela razine 2: Središnje agencije za financiranje i ugovaranje programa i projekata Europske unije (SAFU), Hrvatske agencije za malo gospodarstvo, inovacije i investicije (HAMAG-BICRO) i Hrvatskih voda te tri operacije u okviru Financijskih instrumenata u nadležnosti Hrvatske agencije za malo gospodarstvo, inovacije i investicije (HAMAG-BICRO) u funkciji financijskog posrednika/korisnika i Hrvatske banke za obnovu i razvitak (HBOR) u funkciji fonda fondova. Konačna izvješća o obavljenim revizijama operacija dostavljena su UT-u nakon izvještajnog razdoblja.

Tijekom izvještajnog razdoblja, Upravljačko tijelo pripremio je očitovanje o poduzetim mjerama za provedbu preporuka koje je 13. srpnja 2018. dostavilo Državnom uredu u reviziju kao odgovor na Izvješće o obavljenoj reviziji učinkovitosti provedbe Operativnog programa Konkurentnost i kohezija 2014. – 2020., o kojem smo izvijestili u prethodnom izvještajnom razdoblju. Većina preporuka iz ovog Izvješća provodi se kontinuirano, a dio preporuka će se, sukladno postavljenom roku, provesti do kraja 2019. godine.

Većina preporuka iz Konačnog objedinjenog revizijskog izvješća i mjera iz Akcijskog plana za obavljanu horizontalnu reviziju funkcionalnosti sustava upravljanja nepravilnostima za ESI fondove, koju je tijekom 2017. provela Samostalna služba za unutarnju reviziju MRRFEU-a, je provedena, a za dio preporuka provedba je u tijeku.

U predmetnom izvještajnom razdoblju aktivno su se provodile korektivne i preventivne mjere za unaprjeđenje rada Sustava upravljanja i kontrole OPKK po pitanju jačanja administrativnih kapaciteta, odabira operacija, provjera postupaka javne nabave i čuvanje revizijskog traga, navedene u Akcijskom planu za unaprjeđenje rada Sustava upravljanja i kontrole OPKK. Provedba mjera iz Akcijskog plana nastavlja se i nakon izvještajnog razdoblja.

U izvještajnom razdoblju nije se održao Odbor za praćenje niti je bilo pisanih postupaka odlučivanja.

U izvještajnom razdoblju UT je provelo jedanaest provjera na razini sustava u Posredničkim tijelima, od toga tri redovne, godišnje provjere na razini sustava, od čega dvije administrativne provjere na razini sustava (u Ministarstvu zaštite okoliša i energetike (MZOE) kao Posredničkom tijelu razine 1 (PT1) i Hrvatskim vodama (HV) kao Posredničkom tijelu razine 2 (PT2) i jednu provjeru na licu mjesta, također u PT 2 HV te jednu ad hoc provjeru na razini sustava u Fondu za zaštitu okoliša i energetske učinkovitost kao PT2 te sedam provjera na razini sustava prije slanja Zahtjeva za plaćanje prema EK (jednu u HAMAG-BICRO-u, i po dvije u SAFU-u, HV-u, Fondu za zaštitu okoliša i energetske učinkovitost (FZOEU) kao PT2).

---

<sup>12</sup> Iz članka 122. stavka 3. Uredbe (EU) br. 1303/2013 Europskog Parlamenta i Vijeća.



Upravljačko tijelo je u izvješćima o provedenim provjerama na razini sustava dalo konkretne preporuke za postupanje pojedinim Posredničkim tijelima.

Na dan 31. prosinca 2018. u UT-u ukupno je zaposleno 179 službenika, dok je ukupan broj zaposlenih u Tijelima SUK-a OPKK-a 1012.

### 3.2. OPERATIVNI PROGRAM „UČINKOVITI LJUDSKI POTENCIJALI“

EK je tijekom listopada 2017. donijela Odluku o povećanju alokacije za Inicijativu za zapošljavanje mladih (IZM) za 35,12 milijuna eura te je sukladno tome došlo do izmjene OPULJP-a. U okviru OPULJP-a na raspolaganju je 1,62 milijardi eura od čega 1,41 milijarde eura iz Europskog socijalnog fonda (ESF) i 202,59 milijuna eura iz Inicijative za zapošljavanje mladih (IZM). Kada se tome pridoda nacionalno sufinanciranje, ukupna vrijednost iznosi 1,88 milijardi eura.

Do 31. prosinca 2018. ukupno je pokrenuto 110 postupka dodjele bespovratnih sredstava ukupne vrijednosti 10,26 milijardi kuna (1,35 milijardi eura), od čega 34 otvorena postupka dodjele bespovratnih sredstava ukupne vrijednosti 3,48 milijardi kuna (458,85 milijuna eura), 3 ograničena postupka dodjele bespovratnih sredstava ukupne vrijednosti 415,91 milijuna kuna (54,7 milijuna eura) 73 izravnih postupaka dodjele bespovratnih sredstava ukupne vrijednosti 6,36 milijardi kuna (837,34 milijuna eura). U izvještajnom razdoblju objavljena su 22 postupka dodjele bespovratnih sredstava ukupne vrijednosti 3,38 milijardi kuna (445,92 milijuna eura), od čega 5 otvorenih postupaka dodjele bespovratnih sredstava ukupne vrijednosti 421,86 milijuna kuna (55,5 milijuna eura) i 17 izravnih postupaka dodjele bespovratnih sredstava ukupne vrijednosti 2,96 milijardi kuna (390,41 milijuna eura).

**Tablica 10: Popis objavljenih postupaka dodjele bespovratnih sredstava iz Operativnog programa „Učinkoviti ljudski potencijali“ u izvještajnom razdoblju od 1. srpnja do 31. prosinca 2018. (bespovratna sredstva)**

Prioritetna os (PO)	Naziv postupka dodjele bespovratnih sredstava	Vrijednost bespovratnih sredstava (kn)
PO 1	Provedba mjera aktivne politike zapošljavanja za dugotrajno nezaposlene mlade - Faza 2	464.994.400,00
	Provedba mjera APZ za mlade (IZM) – Faza 2	525.883.335,20
	Potpore za zapošljavanje teže zapošljivih skupina i edukacija nezaposlenih osoba - Faza 2	284.880.981,00
	Podrška samozapošljavanju – Faza 2	949.000.000,00
	Zadržavanje radnika u zaposlenosti – Faza 2	31.600.000,00
	Implementacija HKO-a i razvoj alata u povezivanju obrazovanja i tržišta rada	25.016.000,00
	Samozapošljavanje hrvatskih branitelja, djece smrtno stradalih ili nestalih hrvatskih branitelja, djece dragovoljaca iz Domovinskog rata i djece hrvatskih ratnih vojnih invalida iz Domovinskog rata	36.985.935,06
	Uspostava sustava za upravljanje ljudskim potencijalima Hrvatskog zavoda za mirovinsko osiguranje	20.394.000,00
PO 2	Provedba javnih radova za teže zapošljive skupine - Faza 2	202.702.206,00
	Razvoj i provedba programa za socijalnu koheziju i povećanje zaposlenosti u gradovima: Kninu, Belom Manastiru i općini Darda, Benkovcu, Petrinji i Vukovaru	76.362.095,00
	Razvoj i širenje mreže izvaninstitucionalnih usluga za hrvatske branitelje i stradalnike Domovinskog rata	40.500.000,00

PO3	Razvoj, unaprjeđenje i provedba stručne prakse u visokom obrazovanju	100.000.000,00
	Modernizacija sustava strukovnog obrazovanja i osposobljavanja	232.849.000,00
PO4	e-Poslovanje	51.090.000,00
	e-Pristojbe	50.622.000,00
	Unaprjeđenje sustava elektroničkih usluga	1.800.000,00
	Uspostava platforme sa elektroničkim uslugama za e/m-Potpis i e/m-Pečat	22.471.000,00
	Informatizacija procesa i uspostava cjelovite elektroničke usluge upisa u odgojne i obrazovne ustanove	40.003.000,00
	Prilagodba informacijskih sustava Tijela Javnog Sektora Portalu otvorenih podataka (open data)	6.800.000,00
	Optimizacija sustava lokalne i područne (regionalne) samouprave	20.077.000,00
	Prostori sudjelovanja - razvoj programa revitalizacije prostora u javnom vlasništvu kroz partnerstvo OCD-a i lokalne zajednice	120.000.000,00
	Suradnja organizacija civilnoga društva i lokalnih vlasti za prevenciju korupcije i sukoba interesa u provedbi javnih politika	85.000.000,00

Temeljem pokrenutih postupaka dodjele bespovratnih sredstava, do 31. prosinca 2018. sklopljeno je 1.210 ugovora o dodjeli bespovratnih sredstava ukupne vrijednosti 1023,62 milijuna eura (sredstva EU). U izvještajnom razdoblju sklopljeno je 435 ugovora o dodjeli bespovratnih sredstava ukupne vrijednosti 498,32 milijuna eura (sredstva EU).

Ukupna plaćanja prema korisnicima izvršena su u iznosu od 343,82 milijuna eura (sredstva EU). U izvještajnom razdoblju korisnicima je plaćeno 210,47 milijuna eura (sredstva EU). Ukupno je do 31. prosinca 2018. ovjereno 278,25 milijuna eura (sredstva EU), a u izvještajnom razdoblju ovjereno je 205,10 milijuna eura (sredstva EU). Ukupno je doznačeno 357,53 milijuna eura, a u izvještajnom razdoblju 184,59 milijuna eura (sredstva EU). Kod doznačenih sredstava, 103,30 milijuna eura odnosi se na predfinanciranje, a 9,18 milijuna eura odnosi se na primljena sredstva po zahtjevima za međuplaćanja.

**Tablica 11: Financijski pokazatelji statusa provedbe Operativnog programa „Učinkoviti ljudski potencijali“ u izvještajnom razdoblju od 1. srpnja do 31. prosinca 2018. (sredstva EU, u milijunima eura i postocima od dodijeljenih sredstava)**

Prioritetna os <sup>13</sup> (PO)	Dodijeljena sredstva	Ugovorena sredstva	%	Plaćena sredstva	%	Ovjerena sredstva	%	Doznačena sredstva	%
PO 1 (ESF)	365,46	194,21	53,14	54,20	14,83	56,95	15,58		
PO 1 (IZM)	202,59	105,89	52,27	71,76	35,42	73,62	36,34		
PO 2	328,00	111,62	34,03	50,80	15,49	34,18	10,42		
PO 3	450,00	44,27	9,84	21,04	4,68	28,48	6,33		

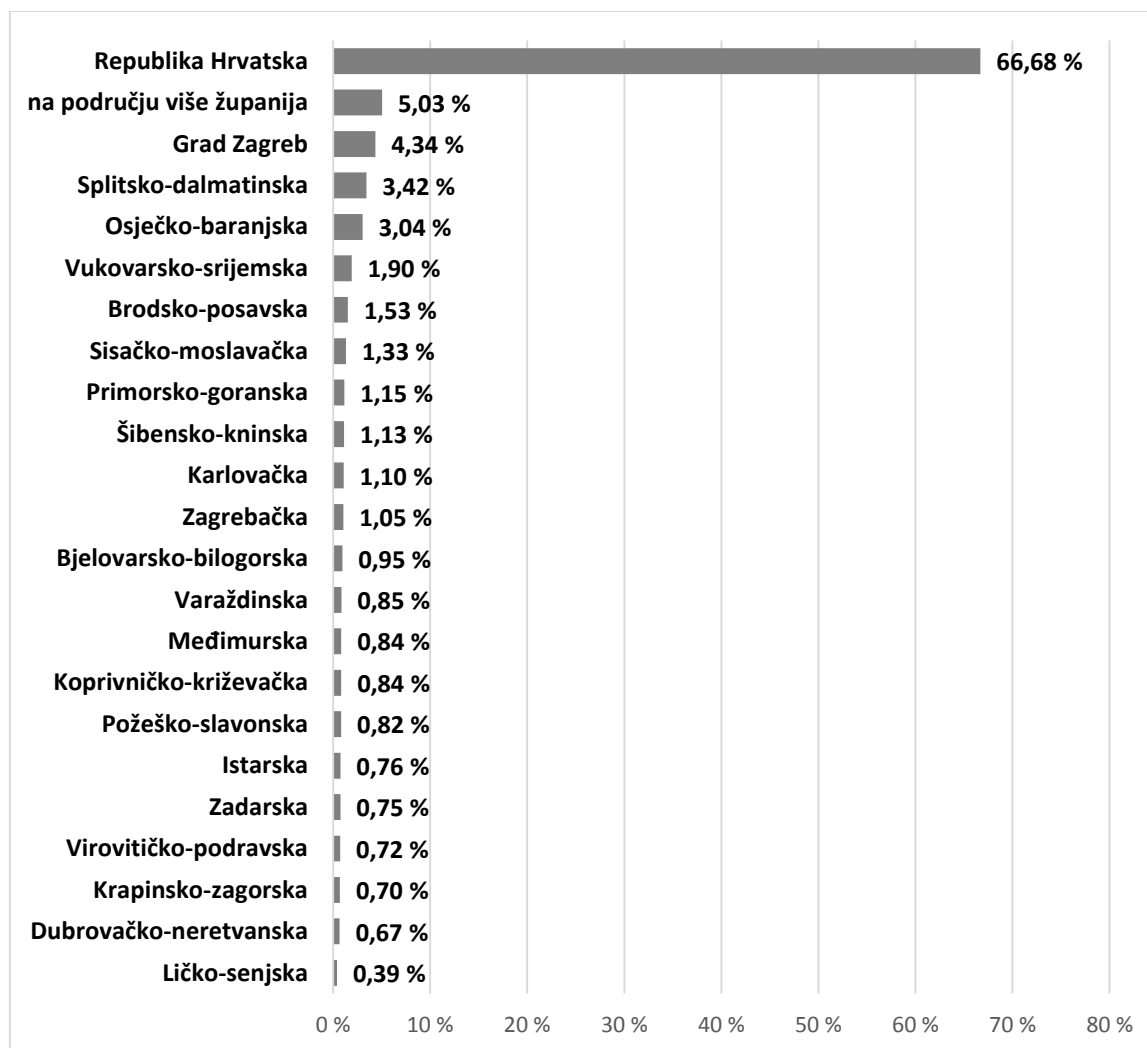
<sup>13</sup> Prioritetna os 1: Visoka zapošljivost i mobilnost radne snage; Prioritetna os 2: Socijalno uključivanje; Prioritetna os 3: Obrazovanje i cjeloživotno učenje; Prioritetna os 4: Dobro upravljanje; Prioritetna os 5: Tehnička pomoć.

PO 4	191,28	42,32	22,12	5,70	2,98	2,60	1,36		
PO 5	80,00	-	-	6,97	8,71	9,27	11,59		
UKUPNO	1.617,33	498,32	30,81	210,47	13,01	205,10	12,68	184,59	11,41

**Tablica 12: Financijski pokazatelji statusa provedbe Operativnog programa „Učinkoviti ljudski potencijali“ od početka provedbe do kraja izvještajnog razdoblja 31. prosinca 2018. (sredstva EU, u milijunima eura i postocima od dodijeljenih sredstava)**

Prioritetna os (PO)	Dodijeljena sredstva	Ukupno ugovorena sredstva	%	Ukupno plaćena sredstva	%	Ukupno ovjerena sredstva	%	Ukupno doznačena sredstva	%
PO 1 (ESF)	365,46	282,24	77,23	58,91	16,12	57,60	15,76		
PO 1 (IZM)	202,59	197,50	97,49	105,81	52,23	107,51	53,07		
PO 2	328,00	236,31	72,04	90,69	27,65	37,56	11,45		
PO 3	450,00	209,18	46,48	58,94	13,10	53,35	11,86		
PO 4	191,28	62,63	32,74	10,05	5,25	2,84	1,48		
PO 5	80,00	35,77	44,71	19,42	24,28	19,39	24,24		
UKUPNO	1.617,33	1.023,62	63,29	343,82	21,26	278,25	17,20	357,53	22,11

**Grafikon 2: Grafički prikaz geografske rasprostranjenosti projekata u okviru shema dodjele bespovratnih sredstava Operativnog programa „Učinkoviti ljudski potencijali“ od početka provedbe do kraja izvještajnog razdoblja 31. prosinca 2018. (sredstva EU, u postocima)**



Najveći broj ugovora odnosi se na cijeli teritorij Republike Hrvatske budući da su ugovarani projekti putem izravne dodjele s nacionalnim obuhvatom aktivnosti (npr. mjere aktivne politike zapošljavanja, e-škole i slično).

U izvještajnom razdoblju na snagu je stupio Delegirani akt Europske komisije kojim je i službeno potvrđena primjena jediničnog troška za pomoćnike u nastavi odnosno isti je postao dijelom regulative Europske komisije. Delegirani akt 2018/1127 objavljen je u službenom listu Europske komisije 14. kolovoza 2018. godine, a na snagu je stupio 20 dana kasnije.

Također, u predmetnom razdoblju Europska komisija odobrila je metodologiju za četiri nove standardne veličine jediničnog troška za mjere Aktivne politike zapošljavanja. Radi se o jediničnom trošku prijevoza, mjesečnom jediničnom trošku osobe na stručnom osposobljavanju za rad bez zasnivanja radnog odnosa, mjesečnom jediničnom trošku osobe u javnom radu te mjesečni iznos potpore za samozapošljavanje. Objava usvojenog delegiranog akta očekuje se u prvoj polovici 2019. godine.

U izvještajnom razdoblju, 6. prosinca 2018. održana je 10. sjednica OzP-a predmetnog Programa u Svetom Martinu na Muri tijekom koje je usvojen Komunikacijski plan za 2019. godinu te izmjene Evaluacijskog plana OPULJP-a.

U prosincu 2018. zaprimljeno je pet konačnih revizijskih izvješća od Tijela za reviziju završenih revizija operacija o čijem provođenju je Upravljačko tijelo obaviješteno u travnju 2018.

Tijekom prosinca 2018. izvršene su provjere na razini sustava u smislu provjere delegiranih funkcija (objava Poziva i postupaka dodjele) u Posredničkim tijelima razine 1.

Na dan 31. prosinca 2018. u UT-u ukupno je zaposleno 55 službenika, dok je ukupan broj zaposlenih u Tijelima SUK-a OPULJP-a 421.

### 3.3. PROGRAM RURALNOG RAZVOJA REPUBLIKE HRVATSKE ZA RAZDOBLJE 2014. – 2020.

U okviru PRR-a na raspolaganju je 2,03 milijarde eura iz Europskog poljoprivrednog fonda za ruralni razvoj (EPFRR). Kada se tome pridoda nacionalno sufinanciranje, ukupna vrijednost iznosi 2,38 milijardi eura.

Do 31. prosinca 2018. ukupno je objavljeno 76 natječaja za dodjelu potpora. Ukupna vrijednost svih natječaja i objavljenih poziva je 16.247,74 milijardi kuna (2.137,86 milijardi eura). U izvještajnom razdoblju objavljeno je 10 natječaja za dodjelu potpora ukupne vrijednosti 1.031,95 milijardi kuna (135,78 milijuna eura).

**Tablica 13: Popis objavljenih natječaja za dodjelu potpora iz Programa ruralnog razvoja u izvještajnom razdoblju od 1. srpnja do 31. prosinca 2018. (bespovratna sredstva)**

Mjera (M) <sup>14</sup>	Naziv natječaja	Vrijednost bespovratnih sredstava (kn)
M7	7.2.1 „Ulaganja u građenje javnih sustava za vodoopskrbu, odvodnju i pročišćavanje otpadnih voda“	200.000.000,00
M3	3.1.1. „Potpora za sudjelovanje poljoprivrednika u sustavima kvalitete“	35.000.000,00
M4	4.1.1. „Restrukturiranje, modernizacija i povećanje konkurentnosti poljoprivrednih gospodarstava“ – sektor voća i povrća i sektor stočarstva i peradarstva	400.000.000,00
M4	4.1.2. „Zbrinjavanje, rukovanje i korištenje stajskog gnojiva u cilju smanjenja štetnog utjecaja na okoliš“	100.000.000,00
M4	4.1.3. „Korištenje obnovljivih izvora energije“	150.000.000,00
M9	9.1.1. „Uspostava proizvođačkih grupa i organizacija“	26.250.000,00
M5	5.2.1. „Obnova poljoprivrednog zemljišta i proizvodnog potencijala“	35.000.000,00
M3	3.2.1. „Potpora za aktivnosti informiranja i promoviranja“	10.700.000,00
M4	4.3.3. „Ulaganje u šumsku infrastrukturu“	50.000.000,00
M9	9.1.1 „Uspostava proizvođačkih grupa i organizacija“	25.000.000,00

Temeljem pokrenutih natječaja, do 31. prosinca 2018. donijeto je 5.872 odluka o dodjeli sredstava.<sup>15</sup>

Do 31. prosinca 2018. je temeljem svih postupaka dodjele ugovoreno ukupno 1.163,35 milijardieura (sredstva EU). U izvještajnom razdoblju je temeljem odluka o dodjeli sredstava ugovoreno ukupno 142,20 milijuna eura (sredstva EU).

<sup>14</sup> Ne obuhvaća mjere 1, 2, 10, 11, 13 (IAKS), 17, 18 i 20 – otvoreni postupci dodjele/pozivi.

<sup>15</sup> Bez mjera 1, 2, 17, 18 i 20 te IAKS mjera.

Ukupna plaćanja prema korisnicima izvršena su u iznosu od 623,87 milijuna eura (sredstva EU). U izvještajnom razdoblju korisnicima je plaćeno 126,95 milijuna eura (sredstva EU). Ukupno je do 31. prosinca 2018. ovjereno 541,70 milijuna eura (sredstva EU), a doznačeno je 557,72 milijuna eura. Kod doznačenih sredstava, 60,79 milijuna eura odnosi se na predfinanciranje, a 496,93 milijuna eura odnosi se na primljena sredstva po kvartalnim izjavama o izdacima. U izvještajnom razdoblju ovjereno je 142,69 milijuna eura (sredstva EU), a doznačeno je 132,6 milijuna eura.



**Tablica 14: Financijski pokazatelji statusa provedbe Programa ruralnog razvoja u izvještajnom razdoblju od 1. srpnja do 31. prosinca 2018. (sredstva EU, u milijunima eura i postocima od dodijeljenih sredstava)**

Mjera (M) <sup>16</sup>	Dodijeljena sredstva	Ugovorena sredstva	%	Plaćena sredstva	%	Ovjerena sredstva	%	Doznačena sredstva	%
M 1	12,00	0,46	3,83	0,46	3,83	0,35	2,94		
M 2	18,00	1,09	6,05	1,09	6,05	0,54	2,99		
M 3	6,00	0,03	0,54	0,00 <sup>17</sup>	0,01	0,00 <sup>18</sup>	0,03		
M 4	581,45	41,02	7,05	45,84	7,88	48,35	8,32		
M 5	80,00	11,42	14,27	5,08	6,35	0,15	0,19		
M 6	226,00	0,05	0,02	12,70	5,62	12,12	5,36		
M 7	226,00	72,30	31,99	39,39	17,43	0,25	0,11		
M 8	79,00	-1,43	n/p	4,41	5,59	3,14	3,97		
M 9	8,00	0,00	0,00	0,31	3,86	0,25	3,11		
M 10	118,01	2,33	1,98	1,39	1,17	3,30	2,80		
M 11	109,06	7,08	6,49	7,08	6,49	21,75	19,94		
M 13	273,36	0,35	0,13	0,35	0,13	42,33	15,49		
M 14	17,00	-	-	-	-	-	-		
M 16	7,50	-	-	-	-	-	-		
M 17	37,12	3,42	9,20	3,44	9,27	4,89	13,18		
M 18	111,90	-0,04	-n/p	-0,04	n/p	-0,09	n/p		
M 19	60,79	0,06	0,10	1,40	2,30	1,31	2,16		
M 20	55,03	4,05	7,36	4,05	7,36	4,05	7,36		
UKUPNO	2.026,22	142,20	7,02	126,95	6,27	142,69	7,04	132,6	6,54

<sup>16</sup> M 1: Prenošenje znanja i informiranja, M 2: Savjetodavne službe, službe za upravljanje poljoprivrednim gospodarstvom i pomoć poljoprivrednim gospodarstvima, M 3: Sustavi kvalitete za poljoprivredne proizvode i hranu, M 4: Ulaganja u fizičku imovinu, M 5: Obnavljanje poljoprivrednog proizvodnog potencijala narušenog elementarnim nepogodama i katastrofalnim događajima te uvođenje odgovarajućih preventivnih aktivnosti, M 6: Razvoj poljoprivrednih gospodarstava i poslovanja, M 7: Temeljne usluge i obnova sela u ruralnim područjima, M 8: Ulaganja u razvoj šumskih područja i poboljšanje održivosti šuma, M 9: Uspostava proizvođačkih grupa i organizacija, M 10: Poljoprivreda, okoliš i klimatske promjene, M 11: Ekološki uzgoj, M 13: Plaćanja područjima s prirodnim ograničenjima ili ostalim posebnim ograničenjima, M 14: Dobrobit životinja, M 16: Suradnja, M 17: Upravljanje rizicima, M 18: Financiranje dodatnih nacionalnih izravnih plaćanja za Hrvatsku, M 19: LEADER (CLLD), M 20: Tehnička pomoć.

<sup>17</sup> Plaćena sredstva u iznosu od 344,58 eura.

<sup>18</sup> Ovjerena sredstva u iznosu od 1.891,97 eura.

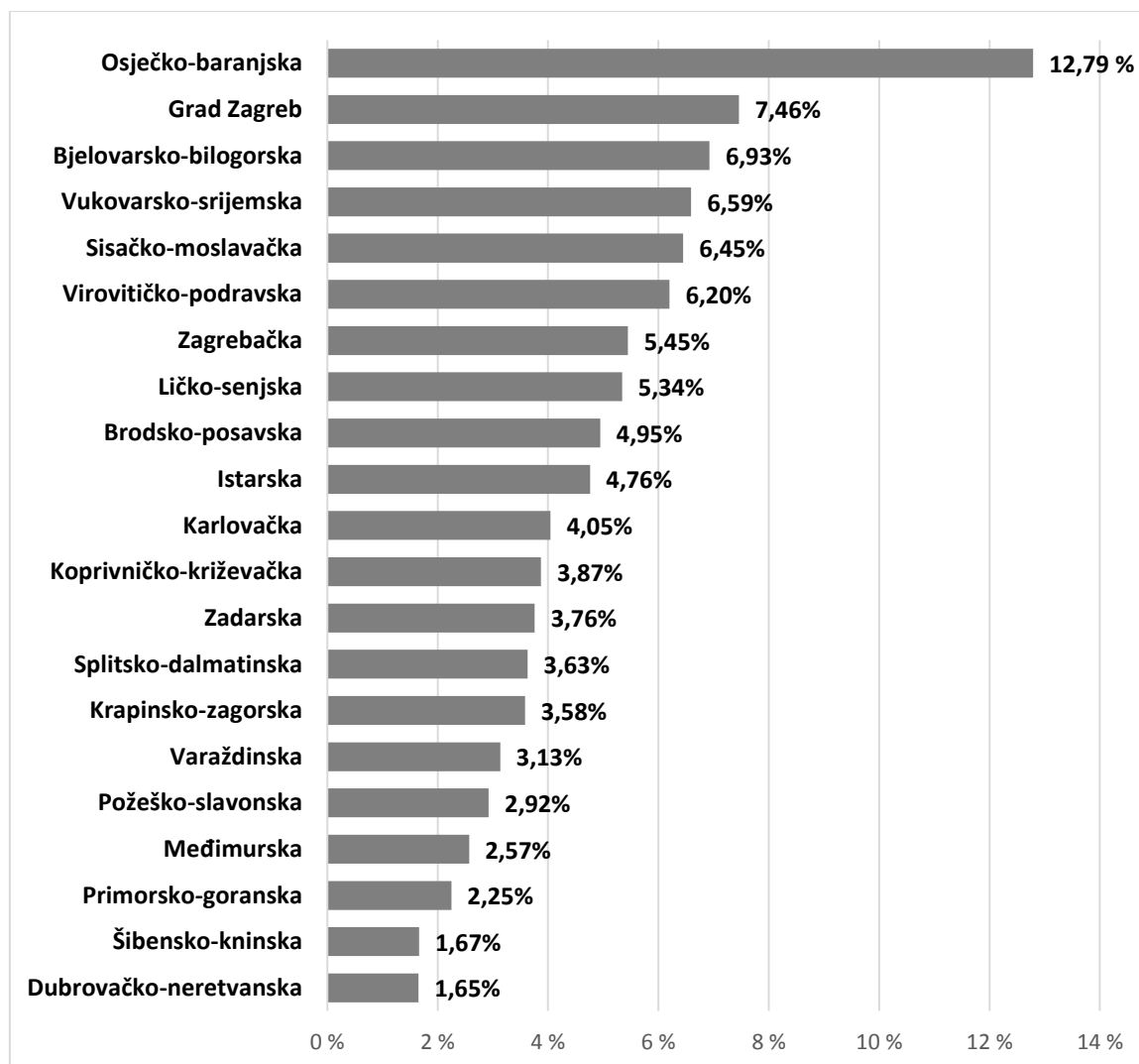
**Tablica 15: Financijski pokazatelji statusa provedbe Programa ruralnog razvoja od početka provedbe do kraja izvještajnog razdoblja 31. prosinca 2018. (sredstva EU, u milijunima eura i postocima od dodijeljenih sredstava)**

Mjera (M)	Dodijeljena sredstva	Ukupno ugovorena sredstva	%	Ukupno plaćena sredstva	%	Ukupno ovjerena sredstva	%	Ukupno doznačena sredstva	%
M 1	12,00	0,87	7,28	0,87	7,28	0,77	6,39		
M 2	18,00	2,09	11,63	2,09	11,63	1,46	8,09		
M 3	6,00	0,07	1,10	0,00 <sup>19</sup>	0,03	0,00 <sup>20</sup>	0,03		
M 4	581,45	390,54	67,17	146,85	25,26	124,36	21,39		
M 5	80,00	55,74	69,68	47,93	59,92	42,97	53,72		
M 6	226,00	71,57	31,67	45,73	20,23	37,94	16,79		
M 7	226,00	237,39	105,04	41,83	18,51	2,44	1,08		
M 8	79,00	17,23	21,81	5,60	7,09	3,46	4,38		
M 9	8,00	2,37	29,69	0,31	3,86	0,25	3,11		
M 10	118,01	10,13	8,58	9,18	7,78	8,49	7,19		
M 11	109,06	66,12	60,62	66,12	60,62	64,51	59,15		
M 13	273,36	124,04	45,37	124,04	45,37	123,92	45,33		
M 14	17,00	-	-	-	-	-	-		
M 16	7,50	-	-	-	-	-	-		
M 17	37,12	9,52	25,63	9,56	25,76	8,20	22,10		
M 18	111,90	108,36	96,84	108,36	96,84	108,39	96,86		
M 19	60,79	57,97	95,37	6,05	9,96	5,22	8,59		
M 20	55,03	9,34	16,97	9,34	16,97	9,34	16,97		
<b>UKUPNO</b>	<b>2.026,22</b>	<b>1.163,35</b>	<b>57,41</b>	<b>623,87</b>	<b>30,79</b>	<b>541,70</b>	<b>26,73</b>	<b>557,72</b>	<b>27,53</b>

<sup>19</sup> Plaćena sredstva u iznosu od 1.891,97 eura.

<sup>20</sup> Ovjerena sredstva u iznosu od 1.891,97 eura.

**Grafikon 3: Grafički prikaz geografske rasprostranjenosti projekata u okviru shema dodjele bespovratnih sredstava Programa ruralnog razvoja od početka provedbe do kraja izvještajnog razdoblja 31. prosinca 2018. (sredstva EU, u postocima)**



U izvještajnom razdoblju objavljeno je 7 pravilnika o provedbi mjera PRR-a kako slijedi:

1. Pravilnik o provedbi podmjere 4.4. „Potpora za neproduktivna ulaganja povezana s ostvarenjem ciljeva poljoprivrede, okoliša i klimatskih promjena“ iz Programa ruralnog razvoja Republike Hrvatske za razdoblje 2014. – 2020. (Narodne novine, broj 60/18).
2. Pravilnik o provedbi mjere 3 „Sustavi kvalitete za poljoprivredne i prehrambene proizvode“, podmjere 3.1. „Potpora za novo sudjelovanje u sustavima kvalitete“ i podmjere 3.2. „Potpora za aktivnosti informiranja i promoviranja koje provode skupine proizvođača na unutarnjem tržištu“ iz Programa ruralnog razvoja Republike Hrvatske za razdoblje 2014. – 2020. (Narodne novine, broj 61/18).
3. Pravilniko Mreži za ruralni razvoj(Narodne novine, broj 67/18).
4. Pravilnik o izmjenama i dopunama Pravilnika o provedbi mjere 4 „Ulaganja u fizičku imovinu“, podmjere 4.1 „Potpora za ulaganja u poljoprivredna gospodarstva“ iz Programa ruralnog razvoja Republike Hrvatske za razdoblje 2014. – 2020. (Narodne novine, broj 64/18).

5. Pravilnik o provedbi mjere 9 „Uspostava proizvođačkih grupa i organizacija“ iz Programa ruralnog razvoja Republike Hrvatske za razdoblje 2014. – 2020. (Narodne novine, broj 68/18).
6. Pravilnik o izmjeni Pravilnika o provedbi mjere 4 „Ulaganja u fizičku imovinu“, podmjere 4.3. „Potpora za ulaganja u infrastrukturu vezano uz razvoj, modernizaciju i prilagodbu poljoprivrede i šumarstva“, tipa operacije 4.3.3. „Ulaganje u šumsku infrastrukturu“ iz Programa ruralnog razvoja Republike Hrvatske za razdoblje 2014. – 2020. (Narodne novine, broj 84/18).
7. Pravilnik o izmjenama i dopunama Pravilnika o provedbi mjere M04 „Ulaganja u fizičku imovinu“, podmjere 4.3. „Potpora za ulaganja u infrastrukturu vezano uz razvoj, modernizaciju i prilagodbu poljoprivrede i šumarstva“, tip operacije 4.3.1. „Investicije u osnovnu infrastrukturu javnog navodnjavanja“ iz Programa ruralnog razvoja RH za razdoblje 2014. – 2020. (Narodne novine, 111/18)

Šesta sjednica OzP-a provedbe PRR-a održana je 20. studenoga 2018. u Zagrebu.

U izvještajnom razdoblju ujedno je poduzet i niz aktivnosti radi učinkovitije provedbe Programa kao što su:

- regionalne radionice o financijskim instrumentima Programa ruralnog razvoja Republike Hrvatske 2014.-2020., održano šest radionica tijekom srpnja 2018. godine
- radionice za potencijalne korisnike tipa operacije: 4.2.2 „Korištenje obnovljivih izvora energije“; 6.3.1 „Potpora razvoju malih poljoprivrednih gospodarstava“; 6.4.1 „Razvoj nepoljoprivrednih djelatnosti u ruralnim područjima“; 7.2.1 „Ulaganja u građenje javnih sustava za vodoopskrbu, odvodnju i pročišćavanje otpadnih voda“ i 7.4.1 „Ulaganja u pokretanje, poboljšanje ili proširenje lokalnih temeljnih usluga za ruralno stanovništvo, uključujući slobodno vrijeme i kulturne aktivnosti te povezanu infrastrukturu“, održane tijekom srpnja 2018. godine na lokacijama u Zagrebu, Rijeci, Splitu, Osijeku i Čađavici
- od 5. ožujka 2018. započela je manifestacija ‘NAŠE DOMAĆE, SADA I UBUDUĆE’ kojom su kroz 21 županiju Ministarstvo poljoprivrede, Hrvatska poljoprivredna agencija i Agencija za plaćanja u poljoprivredi, ribarstvu i ruralnom razvoju promovirali hrvatske poljoprivredne proizvode te novosti iz Programa ruralnog razvoja. Dvadeset i prvo, odnosno finalno u nizu događanja održano je 14. srpnja 2018. godine u Zagrebu
- radionica za Mjeru 8 „Ulaganja u razvoj šumskih područja i poboljšanje održivosti šuma“, održana u Ravnoj Gori 25. srpnja 2018. godine
- radionice u Čari na otoku Korčuli o aktualnim natječajima iz Programa ruralnog razvoja, održane 7. kolovoza 2018. godine
- radionice u Lastovu o aktualnim natječajima iz Programa ruralnog razvoja, održane 8. kolovoza 2018. godine
- dana 1. rujna 2018. godine pokrenuti su najpovoljniji krediti za poljoprivrednike – raspisan Program mikro i malih zajmova
- radionica predstavljanja Natječaja za provedbu Podmjere 4.1. „Potpora za ulaganja u poljoprivredna gospodarstva“, održana 10. kolovoza 2018. godine u Šibeniku
- radionica predstavljanja Natječaja za provedbu Podmjere 4.1. „Potpora za ulaganja u poljoprivredna gospodarstva“, održana 16. kolovoza 2018. godine u Zagrebu
- regionalne radionice o financijskim instrumentima Programa ruralnog razvoja Republike Hrvatske 2014.-2020., održane u periodu od rujna do prosinca 2018. godine
- dana 20. rujna 2018. godine održan je sastanak članova Mreže za ruralni razvoj te su izabrani članovi Upravljačkog odbora

- od 3. do 5. listopada 2018. godine je na području Slatine odnosno LAG-a „Marinianis“ održana radionica za LAG-ove „Zajedno do uspješnog lokalnog razvoja – analiza provedbe Mjere 19 unutar Programa ruralnog razvoja Republike Hrvatske“
- dana 30. listopada 2018. godine u Slavanskom Brodu održano je predavanje o mogućnostima sufinanciranja proizvođačkih organizacija kroz natječaj za tip operacije 9.1.1 „Uspostava proizvođačkih grupa i organizacija“ te o postupku priznavanja proizvođačkih organizacija iz sektora voća i povrća. radionica o mogućnosti korištenja potpora putem natječaja za tip operacije 3.2.1 PRR RH 2014. – 2020., održana u Gospiću 3. prosinca 2018. godine
- radionica o mogućnosti korištenja potpora putem natječaja za tip operacije 3.1.1 i tip operacije 3.2.1 Programa ruralnog razvoja Republike Hrvatske za razdoblje 2014. – 2020., održana u Osijeku 12. prosinca 2018. godine
- informativna radionica za potencijalne korisnike mjera iz Programa ruralnog razvoja Republike Hrvatske za razdoblje 2014.-2020., održana u Opuzenu 14. prosinca 2018. godine

Što se tiče financijskih instrumenata, 30. srpnja 2018. provedena je upravljačka provjera (administrativna i na licu mjesta) kod korisnika HAMAG BICRO, temeljem koje je APPRRR 8. kolovoza 2018. izdala Odluku o uspostavljenom sustavu za provedbu, obzirom da je utvrđeno da uspostavljeni sustav zadovoljava propisane kriterije uz određene preporuke. Kod korisnika HBOR-a je 30. listopada 2018. provedena je upravljačka provjera (administrativna i na licu mjesta) temeljem koje je APPRRR 4. prosinca 2018. izdala Odluku o uspostavljenom sustavu za provedbu, obzirom da je utvrđeno da uspostavljeni sustav zadovoljava propisane kriterije.

U okviru provedbe FI PRR u 2018. godini HAMAG-BICRO je započeo 1. rujna 2018. godine sa zaprimanjem i obradom zahtjeva za zajmove od strane krajnjih primatelja za FI Mikro zajmovi za ruralni razvoj i Mali zajmovi za ruralni razvoj, temeljem čega je prvi zajam odobren 5. listopada 2018. godine.

Do kraja 2018. godine isplaćeno je 18 Malih i 1 Mikro zajam za ruralni razvoj u ukupnom iznosu od 6.365.399 HRK.

U izvještajnom razdoblju održano je 20 radionica o mogućnostima korištenja financijskih instrumenata za ruralni razvoj za potencijalne krajnje primatelje.

Osim navedenoga, tijekom izvještajnog razdoblja je s provedbom započela revizija Europske komisije pod nazivom „Potvrda o sukladnosti na temelju članka 52. Uredbe (EU) br. 1306/2013 i članka 34. Uredbe (EU) br. 908/2014 - Istraga br. UMB/2018/002/HR o rashodima u okviru Europskog fonda za jamstva u poljoprivredi (EFJP) i Europskog poljoprivrednog fonda za ruralni razvoj (EPFRR)“.

Na dan 31. prosinca 2018.. u UT-u ukupno je zaposlen 91 službenik, dok je ukupan broj zaposlenih u Tijelima SUK-a PRR-a 274.

### 3.4. OPERATIVNI PROGRAM ZA POMORSTVO I RIBARSTVO

U okviru OPPiR-a na raspolaganju je 252,64 milijuna eura iz Europskog fonda za pomorstvo i ribarstvo (EFPR). Kada se tome pridoda nacionalno sufinanciranje, ukupna vrijednost iznosi 344,14 milijuna eura.

Do 31. prosinca 2018. ukupno je objavljeno 39 natječajja za dodjelu potpora ukupne vrijednosti 2,79 milijardi kuna ( 367,63 milijuna eura). U izvještajnom razdoblju objavljeno je 7 natječajja za dodjelu potpora ukupne vrijednosti 396,45 milijuna kuna (52,16 milijuna eura).

**Tablica 16: Popis objavljenih natječajja za dodjelu potpora iz Operativnog programa za pomorstvo i ribarstvo u izvještajnom razdoblju od 1. srpnja do 31. prosinca 2018. (bespovratna sredstva)**

<b>Prioritet Unije (PU)</b>	<b>Naziv natječajja</b>	<b>Vrijednost bespovratnih sredstava (kn)</b>
PU 1	Natječaj za dodjelu potpore u okviru mjere I.1. „Inovacije“	25.333.536,00
PU 1	Natječaj za dodjelu potpore u okviru mjere I.8. „Zaštita zdravlja i sigurnost“	61.969.184,00
PU 1	Pravilnik o uvjetima, kriterijima i načinu dodjele potpore u okviru mjere I.9. „Privremeni prestanak ribolovnih aktivnosti“ pridnenim povlačnim mrežama – kočama za rujan/listopad 2018. godine	22.800.000,00
PU 1	Natječaj za dodjelu potpore u okviru mjere I.20. „Energetska učinkovitost i ublažavanje klimatskih promjena“	19.435.480,00
PU 2	Natječaj za dodjelu potpore u okviru mjere II.1. „Inovacije“	60.800.000,00
PU 2	Natječaj za dodjelu potpore u okviru mjere „Produktivna ulaganja u akvakulturu“	118.712.000,00
PU 5	Natječaj za dodjelu potpore u okviru mjere IV.3. „Stavljanje na tržište proizvoda ribarstva i akvakulture“	87.400.000,00

Temeljem pokrenutih natječajja, do 31. prosinca 2018. donijete su 1.942 odluke o dodjeli sredstava ukupne vrijednosti 116,75 milijuna eura (sredstva EU). U izvještajnom razdoblju donijeto je 307 odluka o dodjeli sredstava ukupne vrijednosti 17,45 milijuna eura (sredstva EU).

Ukupna plaćanja prema korisnicima izvršena su u iznosu od 50,69 milijuna eura (sredstva EU). U izvještajnom razdoblju korisnicima je plaćeno 20,50 milijuna eura (sredstva EU). Do 31. prosinca 2018. ukupno je ovjereno 41,11 milijuna eura (sredstva EU). U izvještajnom razdoblju ovjereno je 26,40 milijuna eura (sredstva EU).

Ukupno je doznačeno 42,82 milijuna eura, od čega 29,16 milijuna eura u izvještajnom razdoblju.

**Tablica 17: Financijski pokazatelji statusa provedbe Operativnog programa za pomorstvo i ribarstvo u izvještajnom razdoblju od 1. srpnja do 31. prosinca 2018. (sredstva EU, u milijunima eura i postocima od dodijeljenih sredstava)**

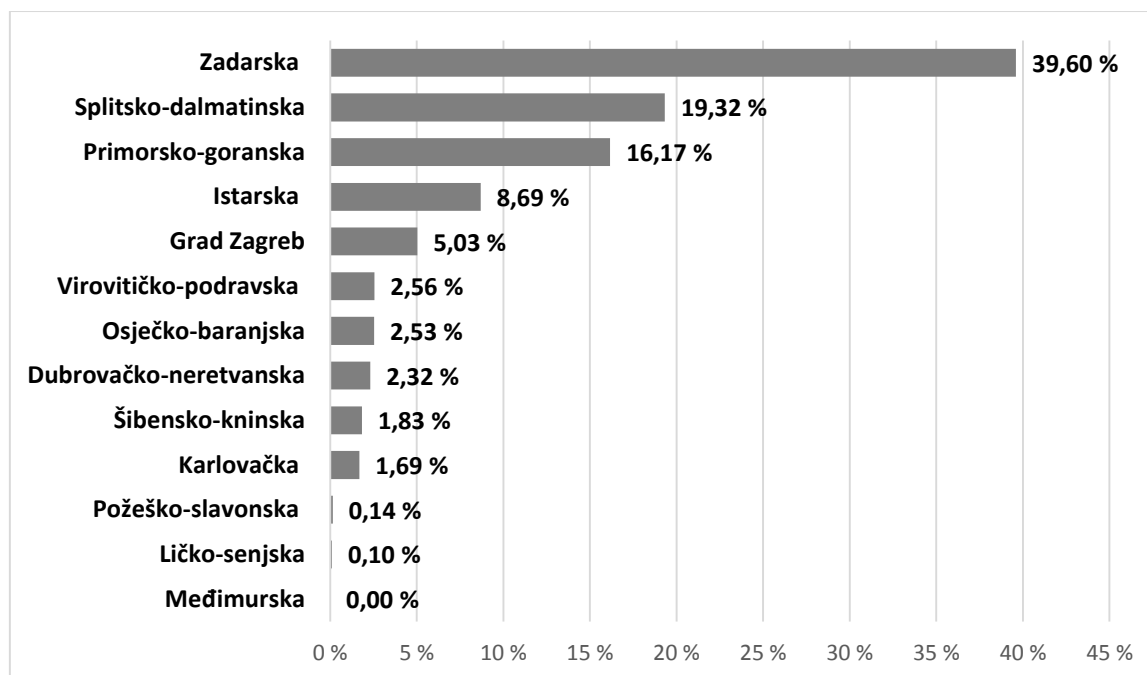
Prioritet Unije (PU) <sup>21</sup>	Dodijeljena sredstva	Ugovorena sredstva	%	Plaćena sredstva	%	Ovjerena sredstva	%	Doznačena sredstva	%
PU 1	86,83	14,71	16,94	1,33	1,53	10,91	12,57		
PU 2	55,26	2,19	3,97	3,95	7,15	5,79	10,47		
PU 3	34,82	-	-	7,76	22,30	0,60	1,73		
PU 4	18,95	-	-	0,33	1,76	0,40	2,09		
PU 5	40,62	0,25	0,61	6,97	17,16	8,70	21,43		
PU 6	1,00	0,30	30,10	0,08	8,35	-	-		
TP	15,16	-	-	0,07	0,48	-	-		
UKUPNO	252,64	17,45	6,91	20,50	8,12	26,40	10,45	29,16	11,54

**Tablica 18: Financijski pokazatelji statusa provedbe Operativnog programa za pomorstvo i ribarstvo od početka provedbe do kraja izvještajnog razdoblja 31. prosinca 2018. (sredstva EU, u milijunima eura i postocima od dodijeljenih sredstava)**

Prioritet Unije (PU)	Dodijeljena sredstva	Ukupno ugovorena sredstva	%	Ukupno plaćena sredstva	%	Ukupno ovjerena sredstva	%	Ukupno doznačena sredstva	%
PU 1	86,83	31,45	36,22	17,05	19,64	17,19	19,80		
PU 2	55,26	17,10	30,95	10,22	18,50	10,16	18,38		
PU 3	34,82	20,09	57,69	9,25	26,55	0,60	1,73		
PU 4	18,95	24,74	130,55	1,28	6,77	1,26	6,64		
PU 5	40,62	18,68	45,99	12,54	30,88	11,79	29,04		
PU 6	1,00	0,30	30,10	0,08	8,35	-	-		
TP	15,16	4,38	28,91	0,26	1,74	0,10	0,67		
UKUPNO	252,64	116,75	46,21	50,69	20,07	41,11	16,27	42,82	16,95

<sup>21</sup> Prioritet Unije 1: Poticanje okolišnog održivog, resursno učinkovitog, inovativnog, konkurentnog i na znanju utemeljenog ribarstva, Prioritet Unije 2: Poticanje okolišno održive, resursno učinkovite, inovativne, konkurentne i na znanju utemeljene akvakulture, Prioritet Unije 3: Poticanje provedbe ZRP-a, Prioritet Unije 4: Povećanje zaposlenosti i teritorijalne kohezije, Prioritet Unije 5: Poticanje stavljanja na tržište i prerade, Prioritet Unije 6: Poticanje provedbe integrirane pomorske politike, TP: Tehnička pomoć.

**Grafikon 4: Grafički prikaz geografske rasprostranjenosti projekata u okviru shema dodjele bespovratnih sredstava Operativnog programa za pomorstvo i ribarstvo od početka provedbe do kraja izvještajnog razdoblja 31. prosinca 2018. (sredstva EU, u postocima)**



Na dan 31. prosinca 2018. u UT-u ukupno je zaposleno 38 službenika, dok je ukupan broj zaposlenih u Tijelima SUK-a OPPiR-a 47.

Tijekom izvještajnog razdoblja, točnije 20. prosinca 2018. godine, održana je 5. sjednica Odbora za praćenje provedbe OPPiR-a na kojoj je Odbor dao pozitivno mišljenje na prijedlog izmjena OPPiR-a u odnosu na izmjenu ključne etape za 2018. godinu financijskog pokazatelja za PU 1, a s obzirom na izvršenu preraspodjelu financijskih sredstava sa PU 1 na PU 4. Nadalje, članovima je predstavljeno stanje provedbe OPPiR u odnosu na provedbu mjera, ugovaranje i plaćanje te u odnosu na uspješnost u odnosu na ključne etape za 2018. godinu definirane okvirom za procjenu ostvarenja postignuća.

Što se tiče aktivnosti u svrhu jačanja kapaciteta korisnika za korištenje sredstava iz OPPiR-a, u srpnju 2018. godine održana je radionica za korisnike vezano za Natječaj za dodjelu potpore u okviru mjere I.6. „Diversifikacija i novi oblici prihoda“ i to u Zadru, Poreču i Splitu.

Što se tiče revizija, u izvještajnom razdoblju je nastavljena revizija sustava od strane Agencije za reviziju sustava provedbe programa Europske unije (ARPA) vezano uz provjeru učinkovitosti ključnih zahtjeva 1, 2, 4 i 5 u Upravljačkom tijelu i njegovim posredničkim tijelima te ključnih zahtjeva 10, 11, 12 i 13 u Tijelu za ovjeravanje. Do kraja izvještajnog razdoblja aktivnosti nisu bile završene, tj. revizija sustava je bila u tijeku. Također, u kolovozu 2018. godine započela je i revizija operacija čiji je cilj bio stjecanje razumnog uvjerenja o točnosti i cjelovitosti izdataka prijavljenih Europskoj komisiji do od 1. srpnja 2017. godine do 30. lipnja 2018. godine i usklađenosti sa zahtjevima nacionalnog zakonodavstva i zakonodavstva Europske Unije (odnosno zakonitosti i pravilnosti izdataka). Predmetna revizija nije završila do kraja izvještajnog razdoblja.

Nadalje, u skladu sa člankom 75. Uredbe (EU) br. 1303/2013, u izvještajnom razdoblju nastavljena je i revizija funkcioniranja sustava upravljanja i kontrole OPPiR (rana preventivna revizija sustava) od strane Europske komisije te je u razdoblju od 18. do 21. rujna 2018. godine provedena druga misija od strane revizora Opće uprave za pomorstvo i ribarstvo Europske komisije.



### 3.5. OPERATIVNI PROGRAM ZA HRANU I/ILI OSNOVNU MATERIJALNU POMOĆ U OKVIRU FONDA EUROPSKE POMOĆI ZA NAJPOTREBITIJE

U okviru Operativnog programa za hranu i/ili osnovnu materijalnu pomoć (OPFEAD) na raspolaganju je 36,63 milijuna eura iz Fonda europske pomoći za najpotrebitije (FEAD). Kada se tome pridoda nacionalno sufinanciranje, ukupna vrijednost iznosi 43,09 milijuna eura.

Do 31. prosinca 2018. ukupno je objavljeno 5 otvorenih poziva na dostavu projektnih prijedloga ukupne vrijednosti 201,12 milijuna kuna (26,4 milijuna eura). U izvještajnom razdoblju objavljen je 1 otvoren poziv na dostavu projektnih prijedloga ukupne vrijednosti 27 milijuna kuna (3,55 milijuna eura).

**Tablica 19: Popis objavljenih poziva iz Operativnog programa za hranu i/ili osnovnu materijalnu pomoć u izvještajnom razdoblju od 1. srpnja do 31. prosinca 2018. (bespovratna sredstva, u eurima)**

Materijalna deprivacija	Naziv poziva	Vrijednost bespovratnih sredstava (kn)
MD 1	Osiguravanje školske prehrane za djecu u riziku od siromaštva – školska godina 2018. – 2019.	27.000.000,00

Temeljem pokrenutih postupaka dodjele bespovratnih sredstava, do 31. prosinca 2018. sklopljena su ukupno 172 ugovora o dodjeli bespovratnih sredstava ukupne vrijednosti 24,45 milijuna eura (sredstva EU). U izvještajnom razdoblju sklopljeno je 59 ugovora o dodjeli bespovratnih sredstava ukupne vrijednosti 9,08 milijuna eura (sredstva EU).

Sklopljeni ugovori odnose se na materijalnu deprivaciju MD1 – nedostatak hrane, a usmjereni su na ublažavanje najgorih oblika dječjeg siromaštva osiguravanjem školske prehrane djeci u riziku od siromaštva, te materijalnu deprivaciju MD2 – nedostatak osnovne materijalne pomoći, ublažavanjem siromaštva pružanjem pomoći najpotrebitijim osobama. Dio ugovora odnosi se na pružanje tehničke pomoći korisnicima i tijelima u sustavu.

Ukupna plaćanja prema korisnicima izvršena su u iznosu od 16,63 milijuna eura (sredstva EU). U izvještajnom razdoblju korisnicima je plaćeno 3,85 milijuna eura (sredstva EU). Ukupno je do 31. prosinca 2018. ovjereno 10,63 milijuna eura (sredstva EU), a doznačeno je 0,10 milijuna eura. U izvještajnom razdoblju ovjereno je 7,71 milijuna eura (sredstva EU), a nije bilo doznačenih sredstava.

**Tablica 20: Financijski pokazatelji statusa provedbe Operativnog programa za hranu i/ili osnovnu materijalnu pomoć u izvještajnom razdoblju od 1. srpnja do 31. prosinca 2018. (sredstva EU, u milijunima eura i postocima od dodijeljenih sredstava)**

Materijalna deprivacija <sup>22</sup>	Dodijeljena sredstva	Ugovorena sredstva	%	Plaćena sredstva	%	Ovjerena sredstva	%	Doznačena sredstva	%
MD 1	20,88	6,50	31,12	2,85	13,67	5,80	27,79		
MD 2	13,92	2,47	17,75	0,79	5,65	1,43	10,25		
TP	1,83	0,11	5,93	0,21	11,33	0,48	26,23		
UKUPNO	36,63	9,08	24,78	3,85	10,51	7,71	21,05	-	-

**Tablica 21: Financijski pokazatelji statusa provedbe Operativnog programa za hranu i/ili osnovnu materijalnu pomoć od početka provedbe do kraja izvještajnog razdoblja 31. prosinca 2018. (sredstva EU, u milijunima eura i postocima od dodijeljenih sredstava)**

Materijalna deprivacija	Dodijeljena sredstva	Ukupno ugovorena sredstva	%	Ukupno plaćena sredstva	%	Ukupno ovjerena sredstva	%	Ukupno doznačena sredstva	%
MD 1	20,88	18,53	88,77	12,89	61,75	8,13	38,94		
MD 2	13,92	4,83	34,67	2,95	21,17	1,80	12,90		
TP	1,83	1,09	59,49	0,79	43,08	0,70	38,39		
UKUPNO	36,63	24,45	66,75	16,63	45,39	10,63	29,02	0,10	0,27

Za dva poziva koja su trenutno u fazi provedbe, a s ciljem pojednostavljenja provedbe uvrštene su i mogućnosti pojednostavljenih troškovnih opcija u obliku standardne veličine jediničnog troška (za troškove školskih obroka) te fiksne stope od 5 % za administrativne troškove, troškove prijevoza i skladištenja te troškove popratnih mjera. Riječ je o pozivima Osiguravanje školske prehrane za djecu u riziku od siromaštva (šk. godina 2017 – 2018), te Osiguravanje školske prehrane za djecu u riziku od siromaštva (šk. godina 2018 – 2019). U pozivima Ublažavanje siromaštva pružanjem pomoći najpotrebitijim osobama podjelom hrane i/ili osnovne materijalne pomoći - faza II te Ublažavanje siromaštva pružanjem pomoći najpotrebitijim osobama podjelom hrane i/ili osnovne materijalne pomoći - faza II primjenjuje se fiksna stopa od 5% za administrativne troškove te troškove prijevoza i skladištenja te 5% za popratne mjere.

Dana 25. rujna 2018. Upravljačko tijelo obaviješteno je o početku Revizije praćenja provedbe preporuka iz revizije sustava upravljanja i kontrola Operativnog programa za hranu i/ili osnovnu materijalnu pomoć za razdoblje 2014. – 2020.

U izvještajnom razdoblju, 6. prosinca 2018. godine u Svetom Martinu na Muri održana je 10. sjednica Odbora za praćenje OPULJP-a na kojoj je prezentirano trenutno stanje provedbe Operativnog programa za hranu i/ili osnovnu materijalnu pomoć za razdoblje 2014.-2020.

<sup>22</sup> MD 1: Nedostatak hrane, MD 2: Nedostatak osnovne materijalne pomoći, TP: Tehnička pomoć.

### **3.6. PROGRAMI TERITORIJALNE SURADNJE ZA FINANCIJSKO RAZDOBLJE 2014. – 2020.**

U financijskom razdoblju 2014. – 2020. RH sudjeluje u 13 programa prekogranične, transnacionalne i međuregionalne suradnje.

Programi prekogranične suradnje:

- Interreg IPA program prekogranične suradnje Hrvatska – Srbija 2014. – 2020.
- Interreg IPA program prekogranične suradnje Hrvatska – Bosna i Hercegovina – Crna Gora 2014. – 2020.
- Program prekogranične suradnje Interreg V-A Mađarska – Hrvatska 2014. – 2020.
- Program prekogranične suradnje Interreg V-A Slovenija – Hrvatska 2014. – 2020.
- Program prekogranične suradnje Interreg V-A Italija – Hrvatska 2014. – 2020.

Programi Interreg B transnacionalne suradnje:

- Program transnacionalne suradnje Interreg V-B Dunav 2014. – 2020.
- Interreg V-B Jadransko-jonski program transnacionalne suradnje 2014. – 2020.
- Program transnacionalne suradnje Interreg V-B Središnja Europa 2014. – 2020.
- Program transnacionalne suradnje Interreg V-B Mediteran 2014. – 2020.

Programi Interreg C međuregionalne suradnje:

- Program međuregionalne suradnje INTERREG Europe 2014. – 2020.
- Program međuregionalne suradnje INTERACT 2014. – 2020.
- Program međuregionalne suradnje URBACT III 2014. – 2020.
- Program međuregionalne suradnje ESPON 2020.

#### **3.6.1. Interreg IPA program prekogranične suradnje Hrvatska – Bosna i Hercegovina – Crna Gora 2014. – 2020.**

Ukupan proračun programa iznosi 67,2 milijuna eura (57,2 milijuna eura EU sredstva). Do 31. prosinca 2018. objavljena su dva poziva na dostavu projektnih prijedloga ukupne vrijednosti 43,9 milijuna eura (sredstva EU). U izvještajnom razdoblju objavio se jedan poziv na dostavu projektnih prijedloga ukupne vrijednosti 22,6 milijuna eura (EU sredstva).

Do 31. prosinca 2018. sklopljena su 24 ugovora o dodjeli bespovratnih sredstava ukupne vrijednosti 20,5 milijuna eura (EU sredstva) s 51 uključenim hrvatskim projektnim partnerom na koje se odnosi 10,7 milijuna eura (sredstva EU).

Također, do 31. prosinca 2018. ugovoreno je 5,7 milijuna eura tehničke pomoći (EU sredstva).

U izvještajnom razdoblju nije bilo novih sklopljenih ugovora o dodjeli bespovratnih sredstava.

Od početka provedbe programa do 31. prosinca 2018. održana su tri sastanka Odbora za praćenje Programa. U izvještajnom razdoblju održan je jedan sastanak Odbora za praćenje Programa.

#### **3.6.2. Interreg IPA program prekogranične suradnje Hrvatska – Srbija 2014. – 2020.**

Ukupan proračun programa iznosi 40,3 milijuna eura (34,3 milijuna eura EU sredstva). Do 31. prosinca 2018. objavljena su dva poziva na dostavu projektnih prijedloga ukupne vrijednosti

30,9 milijuna eura (sredstva EU). U izvještajnom razdoblju nije bilo objava poziva na dostavu projektnih prijedloga.

Do 31. prosinca 2018. sklopljeno je 23 ugovora o dodjeli bespovratnih sredstava ukupne vrijednosti 15,6 milijuna eura (EU sredstva) s 46 uključenih hrvatskih projektnih partnera na koje se odnosi 7,7 milijuna eura (sredstva EU).

Također, do 31. prosinca 2018. ugovoreno je 3,4 milijuna eura tehničke pomoći (EU sredstva).

Od početka provedbe programa do 31. prosinca 2018. održana su ukupno četiri sastanka Odbora za praćenje Programa. U izvještajnom razdoblju nije održan sastanak Odbora za praćenje Programa.

### **3.6.3. Program prekogranične suradnje Interreg V-A Italija – Hrvatska 2014. – 2020.**

Ukupan proračun programa iznosi 236,8 milijuna eura (201 milijun eura EU sredstava). Do 31. prosinca 2018. objavljen je jedan poziv na dostavu projektnih prijedloga ukupne vrijednosti 119,5 milijuna eura (EU sredstva). U izvještajnom razdoblju nije bilo objava poziva na dostavu projektnih prijedloga.

Do 31. prosinca 2018. sklopljena su 22 ugovora o dodjeli bespovratnih sredstava s hrvatskim projektnim partnerima ukupne vrijednosti 7,5 milijuna eura (EU sredstva) s 64 uključena hrvatska projektna partnera. U izvještajnom razdoblju nije sklopljen niti jedan ugovor o dodjeli bespovratnih sredstava.

Do 31. prosinca 2018. održano je pet sastanka Odbora za praćenje Programa. U izvještajnom razdoblju održan je jedan sastanak Odbora za praćenje.

### **3.6.4. Program prekogranične suradnje Interreg V-A Slovenija – Hrvatska 2014. – 2020.**

Ukupan proračun programa iznosi 55,7 milijuna eura (46,1 milijuna eura EU sredstava). Trajno otvoreni poziv na dostavu projektnih prijedloga objavljen je u siječnju 2016., a do 31. prosinca 2018. objavljena su tri roka na dostavu projektnih prijedloga ukupne vrijednosti 33 milijuna eura (sredstva EU). U izvještajnom razdoblju nije bilo objava roka na dostavu projektnih prijedloga.

Do 31. prosinca 2018. sklopljeno je 34 ugovora o dodjeli bespovratnih sredstava s hrvatskim projektnim partnerima ukupne vrijednosti 14,9 milijuna eura (EU sredstva) te su ugovoreni strateški projekti s hrvatskim projektnim partnerima ukupne vrijednosti 3,9 milijuna eura (EU sredstva). U izvještajnom razdoblju sklopljeno je 17 ugovora s hrvatskim projektnim partnerima ukupne vrijednosti 7,3 milijuna eura (sredstva EU), te 1 strateški projekt s hrvatskim projektnim partnerom vrijednosti 1,2 milijuna eura (sredstva EU).

Do 31. prosinca 2018. održano je sedam sastanka Odbora za praćenje Programa. U izvještajnom razdoblju održan je jedan sastanak Odbora za praćenje Programa.

### **3.6.5. Program prekogranične suradnje Interreg V-A Mađarska – Hrvatska 2014. – 2020.**

Ukupan proračun programa iznosi 73,9 milijuna eura (60,8 milijuna eura EU sredstava). Do 31. prosinca 2018. objavljena su tri poziva na dostavu projektnih prijedloga, jedan otvoreni poziv ukupne vrijednosti 23,4 milijuna eura (sredstva EU) te dva poziva na dostavu projektnih prijedloga u sklopu strateškog projekta *B-light* namijenjenog malim i srednjim poduzetnicima ukupne vrijednosti 5,5 milijuna eura (sredstva EU). U izvještajnom razdoblju nije bilo poziva na dostavu projektnih prijedloga.

Do 31. prosinca 2018. sklopljena su 53 ugovora o dodjeli bespovratnih sredstava s hrvatskim projektnim partnerima ukupne vrijednosti 11,6 milijuna eura (sredstva EU) u sklopu 1. poziva na dostavu projektnih prijedloga te strateški projekti *B-light* i *De-mine* ukupne vrijednosti 3,3 milijuna eura (sredstva EU) za hrvatske projektne partnere. U izvještajnom razdoblju nije bilo novih sklopljenih ugovora o dodjeli bespovratnih sredstava.

Do 31. prosinca 2018. održano je sedam sastanka Odbora za praćenje Programa. U izvještajnom razdoblju održan je jedan sastanak Odbora za praćenje Programa.

### **3.6.6. Program transnacionalne suradnje Interreg V-B Dunav 2014. – 2020.**

Ukupan proračun programa iznosi 263 milijuna eura. Do 30. lipnja 2018. objavljena su dva poziva na dostavu projektnih prijedloga ukupne vrijednosti 160 milijuna eura (sredstva EU), ciljani poziv za koordinate prijedloga područja Strategije EU za dunavsku regiju u iznosu od 3,6 milijuna eura (sredstva EU) te ciljani poziv na dostavu projektnih prijedloga za projekte koji isključivo doprinose Strategiji EU za dunavsku regiju (EUSDR) u iznosu od 1,6 milijuna eura (sredstva EU).

Do 31. prosinca 2018. sklopljeno je 72 ugovora o dodjeli bespovratnih sredstava s hrvatskim projektnim partnerima ukupne vrijednosti 11,1 milijun eura (sredstva EU). U izvještajnom potpisano je 8 ugovora za sufinanciranje ukupne vrijednosti 100.000 eura.

Do 31. prosinca 2018. održano je devet sastanaka Odbora za praćenje Programa. U izvještajnom razdoblju održana su dva sastanka Odbora za praćenje Programa.

### **3.6.7. Interreg V-B Jadransko-jonski program transnacionalne suradnje 2014. – 2020.**

Ukupan proračun programa iznosi 118 milijuna eura. Do 31. prosinca 2018. objavljena su dva poziva na dostavu projektnih prijedloga ukupne vrijednosti 68,5 milijuna eura (sredstva EU). U izvještajnom razdoblju nije bilo objava poziva na dostavu projektnih prijedloga.

U sklopu programa provodi se strateški projekt FACILITY POINT kao podrška upravljačkim strukturama Strategije EU za jadransku i jonsku regiju (EUSAIR) u kojem sudjeluje 7 nacionalnih i 2 regionalna tijela javne vlasti iz 8 država članica programa, a ispred Republike Hrvatske projektni partner je Ministarstvo turizma. Proračun projekta je 9,5 milijuna eura (sredstva EU).

Do 31. prosinca 2018. sklopljena su 44 ugovora o dodjeli bespovratnih sredstava s hrvatskim projektnim partnerima ukupne vrijednosti 5,5 milijuna eura EU sredstava. U izvještajnom razdoblju nije bilo ugovaranja.

Do 31. prosinca 2018. održano je devet sastanaka Odbora za praćenje Programa. U izvještajnom razdoblju održan je jedan sastanak Odbora za praćenje Programa.

### **3.6.8. Program transnacionalne suradnje Interreg V-B Mediteran 2014. – 2020.**

Ukupan proračun programa iznosi 276 milijuna eura. Do 30. lipnja 2018. objavljena su dva poziva na dostavu modularnih projektnih prijedloga ukupne vrijednosti 135 milijuna eura (sredstva EU), poziv na dostavu horizontalnih prijedloga ukupne vrijednosti 10 milijuna eura (sredstva EU) te poziv na dostavu integriranih prijedloga ukupne vrijednosti 35 milijuna eura (sredstva EU). U izvještajnom razdoblju 30. listopada 2018. objavljen je poziv na dostavu modularnih projektnih prijedloga.

U sklopu programa provodi se strateški projekt PANORAMED. Projektno partnerstvo koje čini 19 relevantnih nacionalnih i regionalnih tijela javne vlasti te 10 pridruženih partnera iz 12 država članica programa u prosincu 2018. prošireno je za dva dodatna partnera zbog osnivanja novog radnog paketa Inovacije. Projektni partner ispred RH je MRRFEU, koji je ujedno i voditelj radnog paketa 5 Obalni i pomorski turizam. Proračun projekta je 9 milijuna eura (sredstva EU i nacionalno sufinanciranje) dok je 13 milijuna eura (sredstva EU i nacionalno sufinanciranje) predviđeno za provedbu strateških projekata.

Do 31. prosinca 2018. sklopljeno je 80 ugovora o dodjeli bespovratnih sredstava s hrvatskim projektnim partnerima ukupne vrijednosti 13,6 milijuna eura (sredstva EU). U izvještajnom razdoblju nije bilo ugovaranja.

Do 31. prosinca 2018. održano je osam sastanaka Odbora za praćenje Programa. U izvještajnom razdoblju održan je jedan sastanak Odbora za praćenje Programa.

### **3.6.9. Program transnacionalne suradnje Interreg V-B Središnja Europa 2014. – 2020.**

Ukupan proračun programa iznosi 298,99 milijuna eura. Do 31. prosinca 2018. objavljena su tri poziva na dostavu projektnih prijedloga ukupne vrijednosti 239 milijuna eura (sredstva EU). U izvještajnom razdoblju je objavljen treći poziv na dostavu projektnih prijedloga.

Do 31. prosinca 2018. sklopljeno je 90 ugovora o dodjeli bespovratnih sredstava s hrvatskim projektnim partnerima ukupne vrijednosti 12,64 milijuna eura (sredstva EU).

Do 31. prosinca 2018. održano je osam sastanaka Odbora za praćenje Programa. U izvještajnom razdoblju održan je jedan sastanak Odbora za praćenje Programa.

### **3.6.10. Program međuregionalne suradnje INTERREG EUROPE 2014. – 2020.**

Ukupan proračun programa iznosi 359,33 milijuna eura. Do 31. prosinca 2018. objavljena su četiri poziva na dostavu projektnih prijedloga ukupne vrijednosti 316,14 milijuna eura (sredstva EU). U izvještajnom razdoblju nije bilo poziva na dostavu projektnih prijedloga.

Do 31. prosinca 2018. sklopljena su 23 ugovora o dodjeli bespovratnih sredstava s hrvatskim projektnim partnerima ukupne vrijednosti 2,648 milijuna eura (sredstva EU). U izvještajnom razdoblju nije bilo ugovaranja.

Do 31. prosinca 2018. održano je devet sastanaka Odbora za praćenje Programa. U izvještajnom razdoblju održan je jedan sastanak Odbora za praćenje Programa.

### **3.6.11. Program međuregionalne suradnje INTERACT III 2014. – 2020.**

Ukupan proračun programa iznosi 39,39 milijuna eura te je u potpunosti usmjeren na financiranje programskih aktivnosti namijenjenih razmjeni iskustava upravljačkih struktura i ujednačavanju provedbenih alata u programima europske teritorijalne suradnje.

Do 31. prosinca 2018. održano je sedam sastanka Odbora za praćenje Programa. U izvještajnom razdoblju održan je jedan sastanak Odbora za praćenje Programa.

### **3.6.12. Program međuregionalne suradnje URBACT III 2014. – 2020.**

Ukupan proračun programa iznosi 96,3 milijuna eura od čega 74,3 milijuna eura čini doprinos iz EFRR-a. Program je usmjeren na financiranje razmjene znanja i dobrih praksi između gradova, ostalih jedinica lokalne i područne (regionalne) samouprave (JLP(R)S), središnjih tijela državne uprave i znanstveno-istraživačkih institucija. Program ima za cilj promicanje integriranog, održivog razvoja JLP(R)S-a te poboljšanje učinkovite provedbe kohezijske politike EU na regionalnoj i lokalnoj razini.

U izvještajnom razdoblju Odbor za praćenje Programa URBACT odobrio je 23 Mreže za transfer koje započinju 2. fazu. Šest hrvatskih gradova u 6 projekata se uključilo. To su Zagreb, Varaždin, Šibenik i Dubrovnik te dva nova grada Pregrada i Novigrad-Cittanova.

Do 31. prosinca 2018. održano je devet sastanaka Odbora za praćenje Programa. U izvještajnom razdoblju održan je jedan sastanak Odbora za praćenje Programa.

### **3.6.13. Program međuregionalne suradnje ESPON 2020**

Ukupni proračun programa ESPON 2020 iznosi 48,68 milijuna eura od čega 41,38 milijuna eura čini doprinos iz EFRR-a te 7,3 milijuna eura nacionalni doprinos. Ukupni doprinos koji RH uplaćuje iznosi 223.327 eura za razdoblje 2014. – 2020.

U drugoj polovici 2018. godine vezano za ostvarenje cilja SO1: *Continued production of territorial evidence*, u tijeku je izrada osam pokrenutih projekata primijenjenih istraživanja (Territorial Applied Research), a za šest projekata su pokrenuti pozivi. U svrhu ostvarenja cilja SO2: *Upgraded knowledge transfer and analytical user support*, unutar aktivnosti Targeted Analyses, objavljeni su natječaji za četiri ciljne analize: „Macro-regional spatial planning, BT2050“, European Sustainable Urbanisation through port city REgeneration-ENSURE“, Adapting European Cities to Population Ageing-ACPA“ i „Stocktaking and assessment of typologies of Urban Circular Collaborative Economy initiatives in relation to cultural dimensions and multi-level policy-SHARING“. U izvještajnom razdoblju završeno je pet ciljanih analiza.“ Nastavno na ciljanu analizu „Maritime spatial planning and land-sea interactions“ u koju se Republika Hrvatska putem Ministarstva graditeljstva i prostornoga uređenja, uključila kao zemlja partner u lipnju 2017, a koja je započeta u prvoj polovici 2018. godine, krajem izvještajnog razdoblja isporučen je Interim Report prije kojega smo izrađivačima dostavili svoje komentare. Izdan je jedan Policy Brief na temu „Inner peripheries in Europe“. Vezano za ostvarenje cilja SO3: *Improved territorial observation and tools for territorial analyses*, nastavljaju se aktivnosti vezane za razvoj i testiranje web alata za praćenje teritorijalnih podataka koji su se pokrenuli u 2017. godini. U drugoj polovici 2018. godine pokrenuta je izrada dva nova alata: „FUA Tool-Functional Urban Areas and Regions in Europe“ i „BIG Data“. Vezano za ostvarenje cilja SO4: *Wider outreach and uptake of territorial evidence*, u Zagrebu je 6. studenog održana radionica „TIA Tool“ u sklopu Transnational Outreach Eventa gdje su sudionici radionice bili upoznati s različitim koracima analize učinka na teritorij i smjernicama za analizu. Još jedna radionica u sklopu TNO održana je u Tallinu, na temu prostornog planiranja. U Londonu je održana ESPON Scientific Conference na temu međusobnih teritorijalnih odnosa, integriranom teritorijalnom razvoju i novim izvorima podataka, a u Ateni je održana TNO Conference na temu migracijskih tokova i integracijske politike. Krajem godine u Beču se održao ESPON Seminar u suradnji s EU PRES AT na temu

„New Narratives for Territorial Development". Novost je i unaprjeđenje ESPON prisutnosti na društvenim mrežama sa svakodnevnim aktivnostima na Twitteru i LinkedIn-u.

Sastanci Odbora za praćenje ESPON održani su dva puta tijekom izvještajnog razdoblja, i to 26. i 27. rujna, Berlin, te 3. i 4. prosinca, Beč.



## 4. DETALJNI PREGLED PROVEDBE OPERATIVNIH PROGRAMA FINANCIJSKOG RAZDOBLJA 2007. – 2013. I INSTRUMENTA PRETPRISTUPNE POMOĆI PROGRAMA IPA

### 4.1. OPERATIVNI PROGRAM „PROMET“

Sredstva EU dodijeljena OPP-u za razdoblje 2007. – 2013. iznose 236,98 milijuna eura, dok nacionalno sufinanciranje iznosi 41,82 milijuna eura, čime ukupna vrijednost OPP-a iznosi 278,80 milijuna eura.

Od početka korištenja programa do 31. prosinca 2018. ugovoreno je ukupno 187,20 milijuna eura, odnosno 78,99 % dodijeljenih sredstava. Korisnicima je ukupno isplaćeno 168,43 milijun eura, odnosno 71,07 % dodijeljenih sredstava.

Prihvatljivost troškova za projekte iz OPP-a završila je s 31. prosincem 2016. te su u izvještajnom razdoblju provedene aktivnosti na zatvaranju OPP-a. Krajem ožujka 2018. Europskoj komisiji dostavljena je Konačna Izjava o izdacima zajedno sa Završnim izvješćem za OPP te su tijekom izvještajnog razdoblja nastavljene aktivnosti usuglašavanja i ažuriranja spomenutih dokumenata sa Europskom komisijom.

**Tablica 22: Financijski pokazatelji statusa provedbe Operativnog programa „Promet“ u izvještajnom razdoblju od 1. srpnja do 31. prosinca 2018. (sredstva EU, u milijunima eura i postocima od dodijeljenih sredstava)**

Prioritetna os (PO) <sup>23</sup>	Dodijeljena sredstva	Ugovorena sredstva	%	Plaćena sredstva	%	Tražena (ovjerena) sredstva	%	Doznačena sredstva	%
PO 1	109,99	-	-	-0,52	n/p	-	-	-	-
PO 2	3,21	-	-	-	-	-	-	-	-
PO 3	7,89	-	-	-	-	-	-	-	-
PO 4	115,90	-	-	-	-	-	-	-	-
UKUPNO	236,98	-	-	-0,52	n/p	-	-	-	-

**Tablica 23: Financijski pokazatelji statusa provedbe Operativnog programa „Promet“ od početka provedbe do kraja izvještajnog razdoblja 31. prosinca 2018.. (sredstva EU, u milijunima eura i postocima od dodijeljenih sredstava)**

Prioritetna os (PO)	Dodijeljena sredstva	Ukupno ugovorena sredstva	%	Ukupno plaćena sredstva	%	Ukupno tražena (ovjerena) sredstva <sup>24</sup>	%	Ukupno doznačena sredstva	%
PO 1	109,99	103,76	94,33	95,01	86,38	91,60	83,28		
PO 2	3,21	2,41	75,13	4,03	125,76	1,16	36,14		
PO 3	7,89	7,63	96,71	5,84	74,07	5,88	74,52		

<sup>23</sup> Prioritetna os 1: Modernizacija željezničke infrastrukture i priprema projekata u sektoru prometa

Prioritetna os 2: Unapređenje sustava unutarnje plovidbe u Republici Hrvatskoj

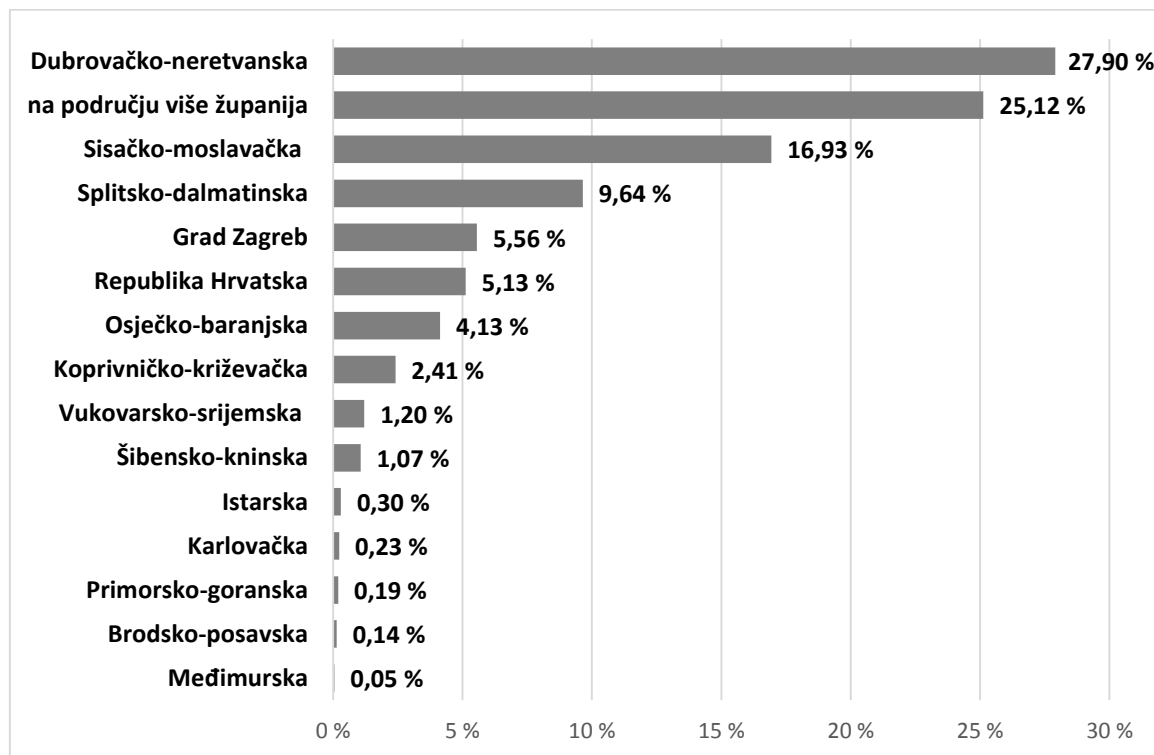
Prioritetna os 3: Tehnička pomoć

Prioritetna os 4: Razvoj cesta i zračne luke.

<sup>24</sup> Uključeni predujmovi u iznosu od 54,51 milijuna eura.

PO 4	115,90	73,41	63,34	63,55	54,83	64,73	55,85		
UKUPNO	236,98	187,20	78,99	168,43	71,07	163,37	68,94	150,44	63,48

**Grafikon 5: Grafički prikaz geografske rasprostranjenosti projekata u okviru shema dodjele bespovratnih sredstava Operativnog programa „Promet“ od početka provedbe do kraja izvještajnog razdoblja 31. prosinca 2018. (sredstva EU, u postocima)**



## **4.2. OPERATIVNI PROGRAM „ZAŠTITA OKOLIŠA“**

Sredstva EU dodijeljena OPZO-u za razdoblje 2007. – 2013. iznose 281,10 milijuna eura, dok nacionalno sufinanciranje iznosi 49,61 milijuna eura, čime ukupna vrijednost OPZO-a iznosi 330,70 milijuna eura.

Od početka korištenja programa do 31. prosinca 2018. ugovoreno je ukupno 354,77 milijuna eura, odnosno 126,21 % dodijeljenih sredstava. Korisnicima je ukupno isplaćeno 279,49 milijuna eura, odnosno 99,43 % dodijeljenih sredstava.

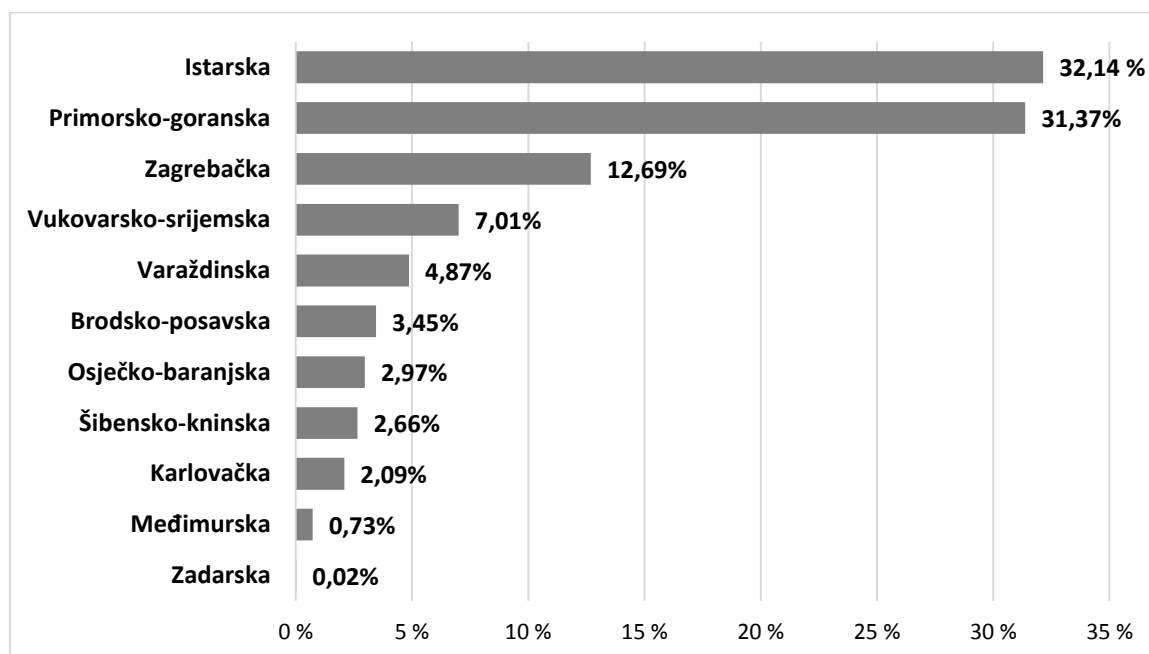
U PO1: Razvoj infrastrukture za gospodarenje otpadom, u provedbi je bilo ukupno 20 projekata: 2 velika i 14 infrastrukturnih projekata, te 4 projekta tehničke pomoći. U PO2: Zaštita vodenih resursa u Hrvatskoj, u konačnici je provedeno 149 projekata, od toga 96 infrastrukturnih i 52 projekta pripreme projektne dokumentacije. U PO3: Tehnička pomoć, bilo je ukupno 8 operacija s 12 projekata.

Tijekom izvještajnog razdoblja, u srpnju su primljeni komentari EK-a na Završno izvješće o provedbi OPZO-a i na Završno kontrolno izvješće, krajem rujna je ažurirano i ponovno podneseno Završno izvješće o provedbi OPZO-a, međutim tek nakon završetka svih revizijskih aktivnosti i ažuriranja Završnog kontrolnog izvješća, koje je predviđeno za 2019., bit će završene sve aktivnosti zatvaranja. U izvještajnom razdoblju nije bilo promjena.

**Tablica 24: Financijski pokazatelji statusa provedbe Operativnog programa „Zaštita okoliša“ od početka provedbe do kraja izvještajnog razdoblja 31. prosinca 2018. (sredstva EU, u milijunima eura i postocima od dodijeljenih sredstava)**

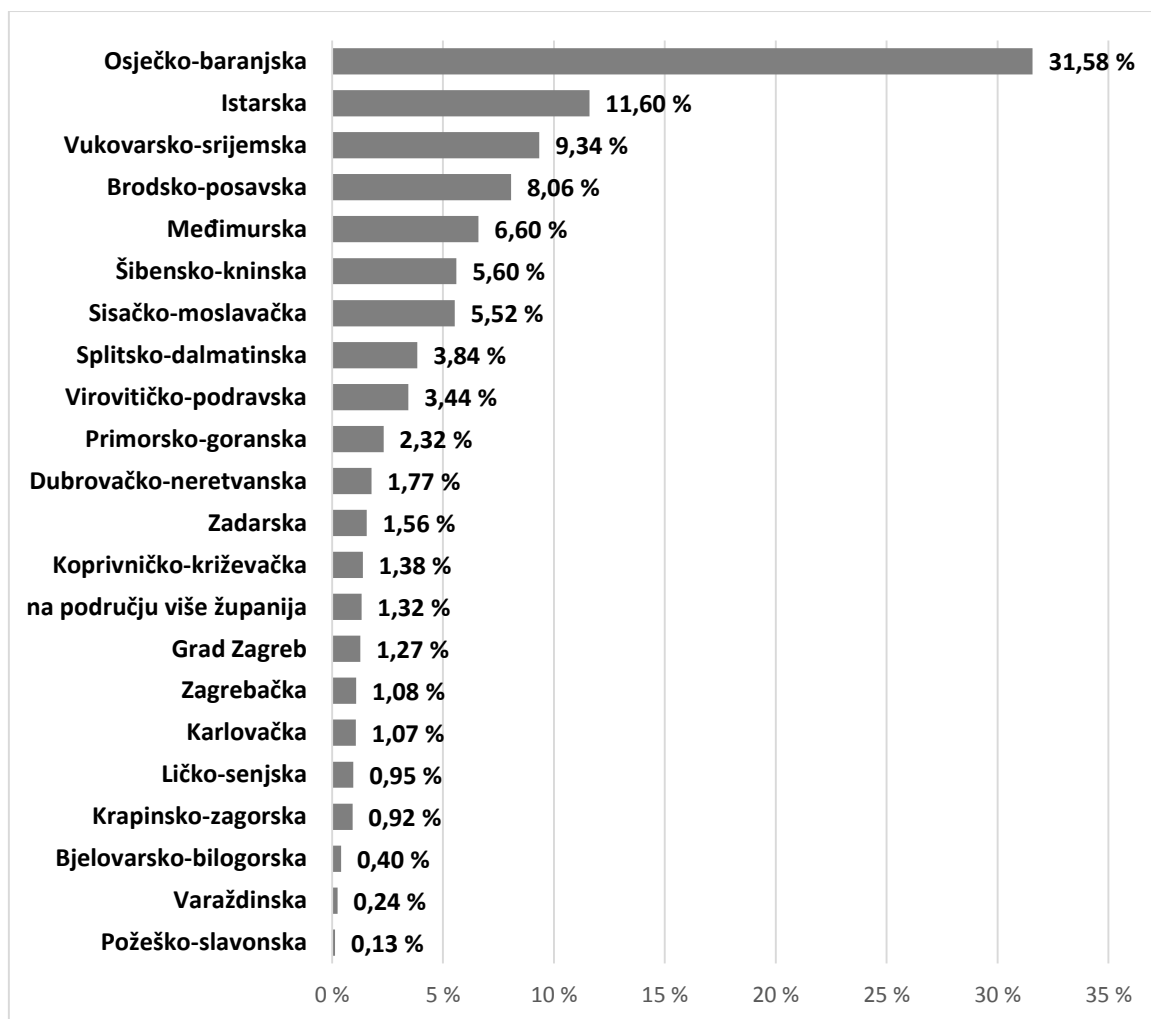
Prioritetna os (PO)	Dodijeljena sredstva	Ukupno ugovorena sredstva	%	Ukupno plaćena sredstva	%	Ukupno tražena (ovjerena) sredstva <sup>25</sup>	%	Ukupno doznačena sredstva	%
PO 1	73,94	83,96	113,55	66,69	90,19	73,95	100,01		
PO 2	199,09	262,56	131,88	205,07	103,00	199,09	100,00		
PO 3	8,06	8,25	102,32	7,73	95,86	8,06	100,00		
UKUPNO	281,10	354,77	126,21	279,49	99,43	281,10	100,00	267,04	95,00

**Grafikon 6: Grafički prikaz geografske rasprostranjenosti projekata u okviru shema dodjele bespovratnih sredstava Prioritetne osi 1: Razvoj infrastrukture za gospodarenje otpadom od početka provedbe do kraja izvještajnog razdoblja 31. prosinca 2018. (sredstva EU, u postocima)**



<sup>25</sup> Uključeni predujmovi u iznosu od 78,43 milijuna eura.

**Grafikon 7: Grafički prikaz geografske rasprostranjenosti projekata u okviru shema dodjele bespovratnih sredstava Prioritetne osi 2: Zaštita vodnih resursa Hrvatske od početka provedbe do kraja izvještajnog razdoblja 31. prosinca 2018. (sredstva EU, u postocima)**



### 4.3. OPERATIVNI PROGRAM „REGIONALNA KONKURENTNOST“

Sredstva EU dodijeljena OPRK-u za razdoblje 2007. – 2013. iznose 187,78 milijuna eura, dok nacionalno sufinanciranje iznosi 35,84 milijuna eura, čime ukupna vrijednost OPRK-a iznosi 223,62 milijuna eura.

Od početka korištenja programa do 31. prosinca 2018. ugovoreno je ukupno 198,35 milijuna eura, odnosno 105,63 % dodijeljenih sredstava. Navedena stopa ugovaranja rezultat je tzv. *overbooking*-a dodijeljenih sredstava EU tj. ugovaranja većeg iznosa od dodijeljenih sredstava EU kako bi se umanjio rizik od neiskorištavanja sredstava EU dodijeljenih OP-u uslijed mogućih ušteda na projektima. Drugi razlog ugovaranja većeg iznosa od ukupno dodijeljenih sredstava za program odnosi se na činjenicu da je iznos privatnih sredstava korisnika u potpisanim ugovorima na razini PO 2: Jačanje konkurentnosti hrvatskog gospodarstva, znatno veći od iznosa iz financijskog plana OPRK-a zbog razlike u omjeru sufinanciranja na razini prioritetne osi i na razini pojedinih projekata. Korisnicima je ukupno isplaćeno 180,37 milijuna eura, odnosno 96,06 % dodijeljenih sredstava te se očekuje iskorištenost 100 % dodijeljenih sredstava EU. U izvještajnom razdoblju nije bilo promjena.

Krajnji rok za prihvatljivost izdataka bio je 31. prosinca 2016. te s tim datumom korisnici su morali platiti račune da bi im troškovi mogli biti prihvatljivi za financiranje iz OPRK-a. Troškove nastale nakon tog datuma snose sami korisnici.

Tijekom izvještajnog razdoblja poduzete su brojne aktivnosti vezano za zatvaranje OPRK-a. Sukladno Općoj uredbi 1083/2006 za zaključenje programa i konačnu isplatu RH je dostavila EK završnu izjavu o izdacima, zahtjev za konačnu isplatu, završno izvješće o provedbi programa te izjavu o zaključenju uz završno kontrolno izvješće do 30. ožujka 2018.

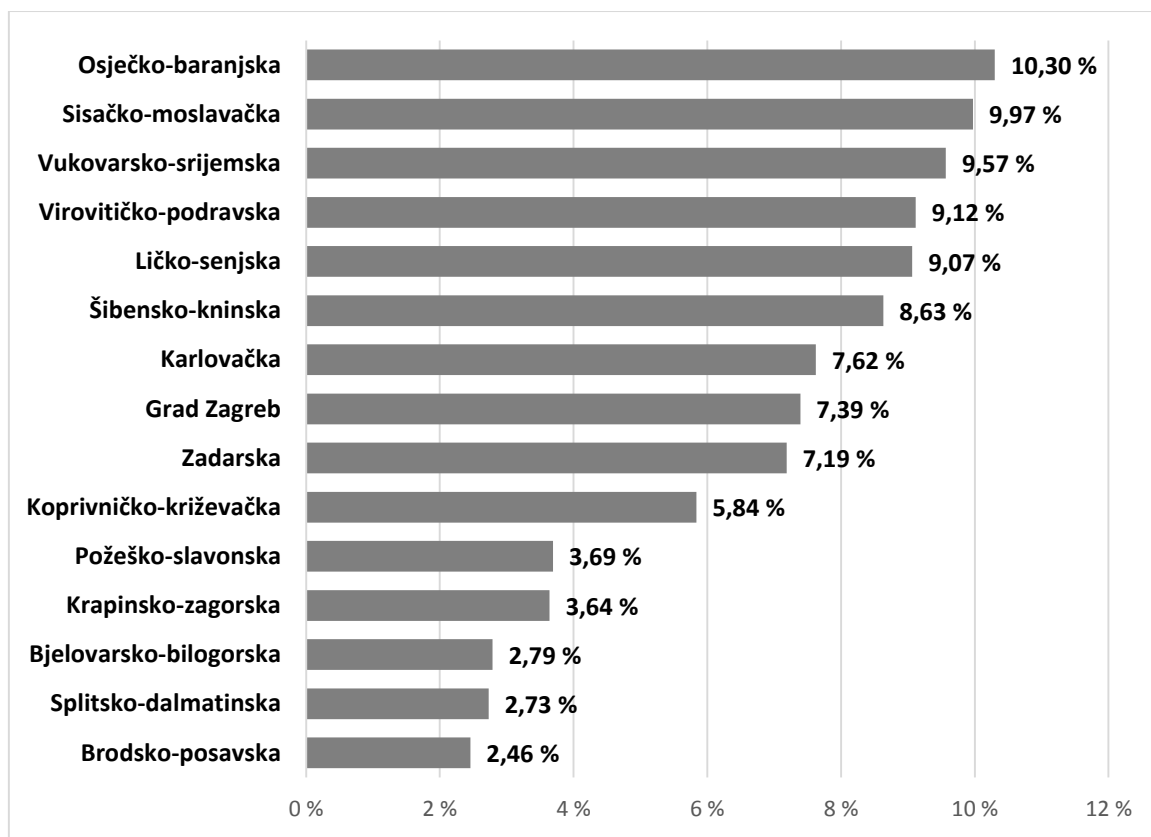
S obzirom na to da TR mora izvršiti dodatne verifikacije i izraditi dodatne dokumente, s EK je dogovoreno da novi paket dokumenata za zaključenje OPRK-a bude dostavljen tijekom 2019. godine nakon čega se očekuje prihvaćanje Izjave o zaključenju od strane EK.

**Tablica 25: Financijski pokazatelji statusa provedbe Operativnog programa „Regionalna konkurentnost 2007. – 2013.“ od početka provedbe do kraja izvještajnog razdoblja 31. prosinca 2018. (sredstva EU, u milijunima eura i postocima od dodijeljenih sredstava)**

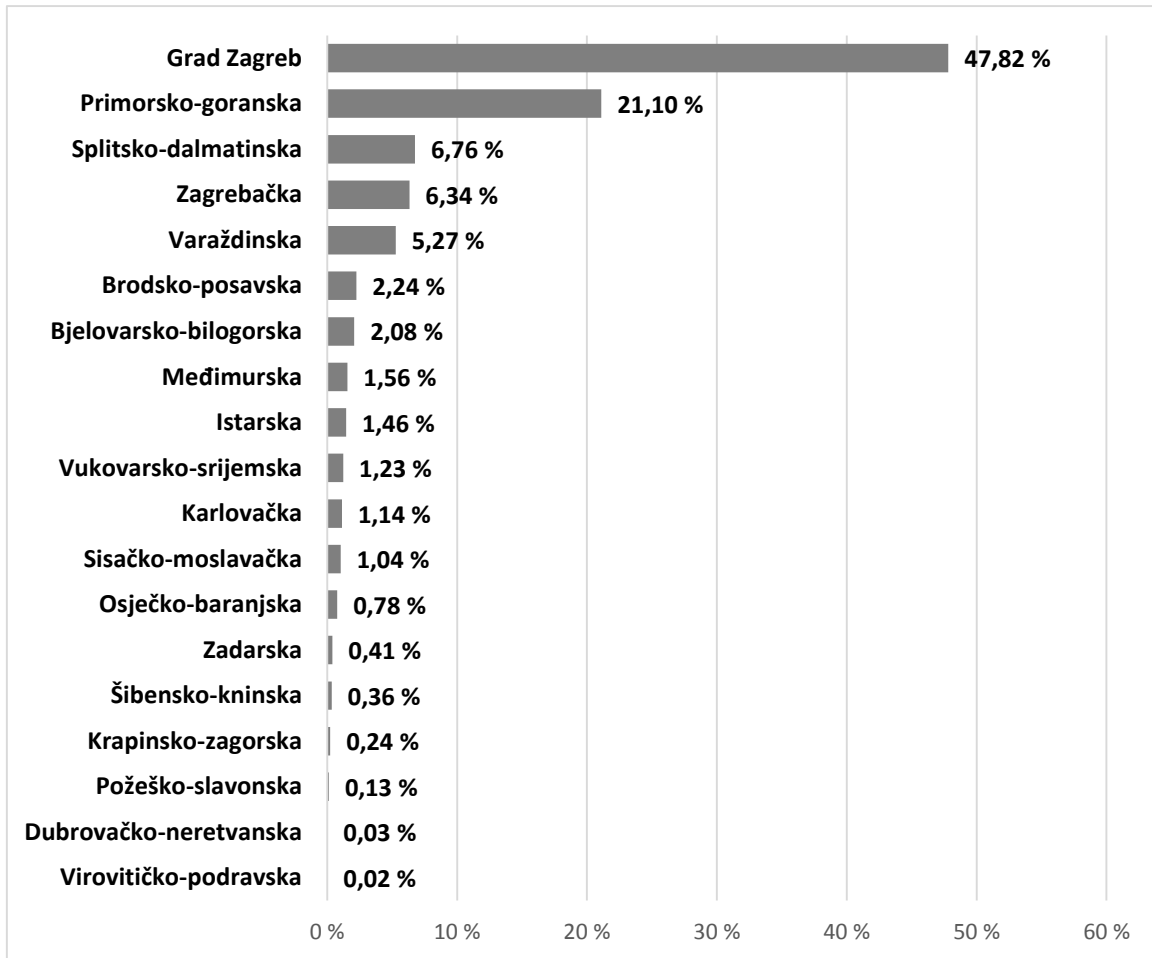
Prioritetna os (PO)	Dodijeljena sredstva	Ukupno ugovorena sredstva	%	Ukupno plaćena sredstva	%	Ukupno tražena (ovjerena) sredstva <sup>26</sup>	%	Ukupno doznačena sredstva	%
PO 1	62,16	73,28	117,89	63,86	102,73	62,17	100,02		
PO 2	113,80	113,27	99,54	105,04	92,30	113,79	99,99		
PO 3	11,82	11,80	99,82	11,48	97,09	11,82	100,00		
UKUPNO	187,78	198,35	105,63	180,37	96,06	187,78	100,00	178,39	95,00

<sup>26</sup> Uključeni predujmovi u iznosu od 44,91 milijuna eura.

**Grafikon 8: Grafički prikaz geografske rasprostranjenosti projekata u okviru shema dodjele bespovratnih sredstava Prioritetne osi 1. Operativnog programa „Regionalna konkurentnost“ od početka provedbe do kraja izvještajnog razdoblja 31. prosinca 2018. (sredstva EU, u postocima)**



**Grafikon 9: Grafički prikaz geografske rasprostranjenosti projekata u okviru shema dodjele bespovratnih sredstava Prioritetne osi 2. Operativnog programa „Regionalna konkurentnost“ od početka provedbe do kraja izvještajnog razdoblja 31. prosinca 2018. (sredstva EU, u postocima)**





#### 4.4. OPERATIVNI PROGRAM „RAZVOJ LJUDSKIH POTENCIJALA“

Sredstva EU dodijeljena OPRLJP-u za razdoblje 2007. – 2013. iznose 152,41 milijuna eura, dok nacionalno sufinanciranje iznosi 26,90 milijuna eura, čime ukupna vrijednost OPRLJP-a iznosi 179,31 milijuna eura.

Ministarstvo rada i mirovinskoga sustava, Upravljačko tijelo odgovorno za upravljanje i provedbu predmetnog Programa, 30. ožujka 2018. godine izvršilo je obvezu podnošenja potrebne dokumentacije Europskoj komisiji za konačnu isplatu sredstava (sukladno članku 89. stavku 1. Uredbe VIJEĆA (EZ) br. 1083/2006 od 11. srpnja 2006.).

S obzirom na navedeno, 10. prosinca 2018. godine u proračun RH od strane EK izvršeno je završno plaćanje u iznosu 4.615.854,36 EUR čime ukupna iskorištenost financijskih sredstava predmetnog Programa iznosi 149,41 milijuna eura odnosno 98,03%.

**Tablica 26: Financijski pokazatelji statusa provedbe Operativnog programa „Razvoj ljudskih potencijala“ u izvještajnom razdoblju od 1. srpnja do 31. prosinca 2018. (sredstva EU, u milijunima eura i postocima od dodijeljenih sredstava)**

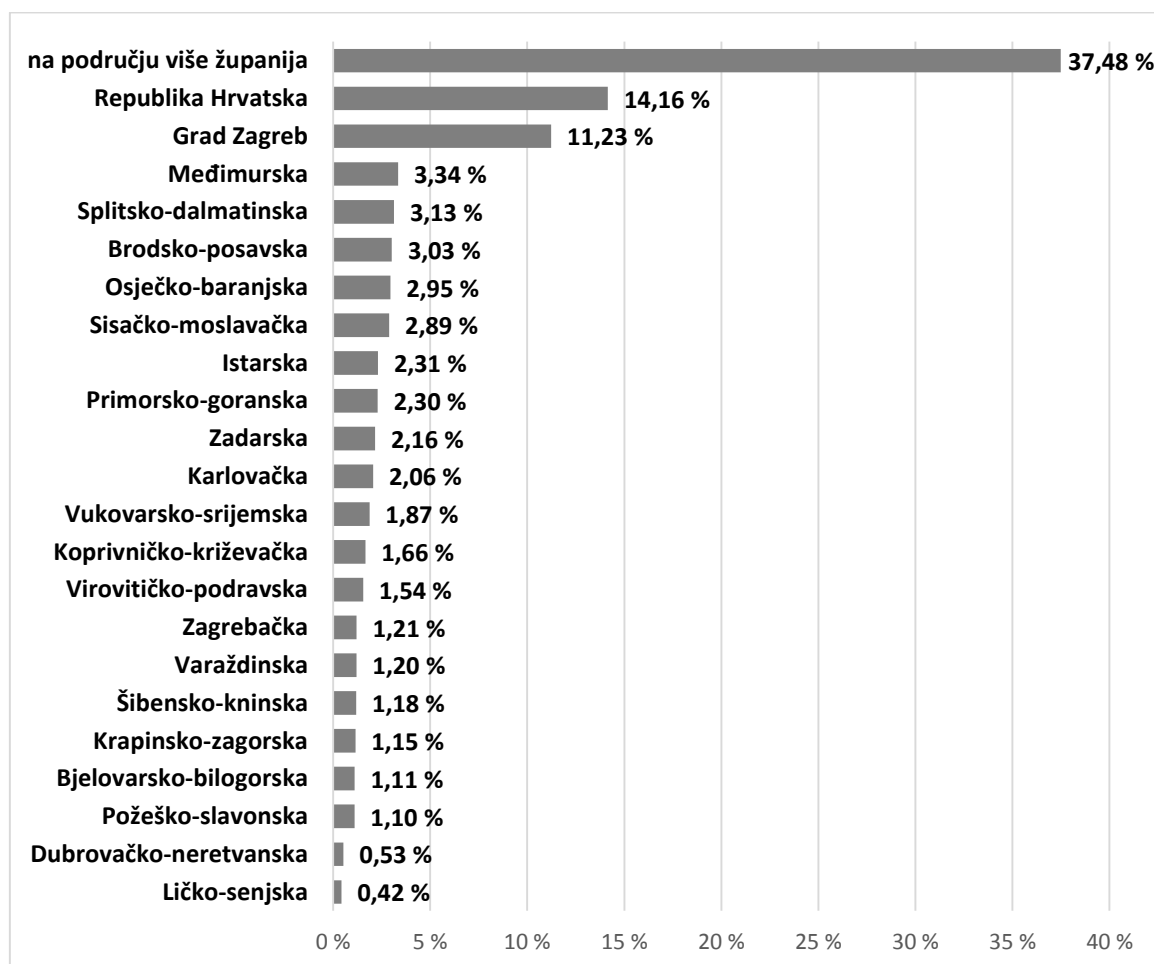
Prioritetna os (PO) <sup>27</sup>	Dodijeljena sredstva	Ugovorena sredstva	%	Plaćena sredstva	%	Tražena (ovjerena) sredstva	%	Doznačena sredstva	%
PO 1	44,94	-	-	-	-	-	-	-	-
PO 2	39,98	-	-	-	-	-	-	-	-
PO 3	47,78	-	-	-	-	-	-	-	-
PO 4	11,73	-	-	-	-	-	-	-	-
PO 5	7,99	-	-	-	-	-	-	-	-
UKUPNO	152,41	-	-	-	-	-	-	4,62	3,03

<sup>27</sup> Prioritetna os 1: Podrška pristupu održivom zapošljavanju i prilagodljivosti radne snage  
Prioritetna os 2: Jačanje socijalnog uključivanja i integracije osoba u nepovoljnom položaju  
Prioritetna os 3: Unaprjeđenje ljudskog kapitala u obrazovanju, istraživanju i razvoju  
Prioritetna os 4: Tehnička pomoć  
Prioritetna os 5: Jačanje uloge civilnog društva za bolje upravljanje.

**Tablica 27: Financijski pokazatelji statusa provedbe Operativnog programa „Razvoj ljudskih potencijala“ od početka provedbe do kraja izvještajnog razdoblja 31. prosinca 2018. (sredstva EU, u milijunima eura i postocima od dodijeljenih sredstava)**

Prioritetna os (PO)	Dodijeljena sredstva	Ukupno ugovorena sredstva	%	Ukupno plaćena sredstva	%	Ukupno tražena (ovjerena) sredstva <sup>28</sup>	%	Ukupno doznačena sredstva	%
PO 1	44,94	48,46	107,84	49,33	109,78	47,62	105,96		
PO 2	39,98	36,99	92,51	33,13	82,87	35,46	88,69		
PO 3	47,78	47,80	100,04	44,11	92,32	47,79	100,02		
PO 4	11,73	11,64	99,28	11,06	94,30	11,03	94,03		
PO 5	7,99	7,16	89,64	6,99	87,53	7,51	93,99		
<b>UKUPNO</b>	<b>152,41</b>	<b>152,05</b>	<b>99,76</b>	<b>144,63</b>	<b>94,89</b>	<b>149,41</b>	<b>98,03</b>	<b>149,41</b>	<b>98,03</b>

**Grafikon 10: Grafički prikaz geografske rasprostranjenosti projekata u okviru shema dodjele bespovratnih sredstava Operativnog programa „Razvoj ljudskih potencijala“ od početka provedbe do kraja izvještajnog razdoblja 31. prosinca 2018. sredstva EU, u postocima)**



<sup>28</sup> Uključeni predujmovi u iznosu od 30,13 milijuna eura.

#### 4.5. KOMPONENTA I PROGRAMA IPA – POMOĆ U TRANZICIJI I JAČANJE INSTITUCIJA

Sredstva EU dodijeljena komponenti I programa IPA za razdoblje 2007. – 2013. iznose 278,05 milijuna eura.

Od početka korištenja programa do 31. prosinca 2018. ugovoreno je ukupno 255,63 milijuna eura, odnosno 91,94 % dodijeljenih sredstava. Korisnicima je ukupno isplaćeno 237,70 milijuna eura, odnosno 85,49 % dodijeljenih sredstava. U izvještajnom razdoblju krajnjim korisnicima i ugovarateljima isplaćeno je ukupno 5,17 milijuna eura, odnosno 1,86 % dodijeljenih sredstava.

Dodijeljena sredstva EU za IPA 2012 program iznose 30,13 milijuna eura. Krajnji rok za završetak provedbe svih ugovora je 29. studenoga 2018., a za izvršenje plaćanja 29. studenog 2019. IPA 2012 obuhvaća 10 projekata te ukupno 44 komponente (19 komponenti nabave usluga, 4 *twinning* komponente, 4 *twinning light* komponente, 3 komponente izvođenja radova, 9 komponenti nabave roba, 3 grant sheme bespovratnih sredstava i 2 izravne dodijele bespovratnih sredstava za Centar za razminiranje).

Dodijeljena sredstva EU za IPA 2013 program iznose 11,58 milijuna eura. Krajnji rok za završetak provedbe ugovora je 14. siječnja 2019. (osim za radove na rekonstrukciji palače Moise na otoku Cresu za koji je rok za izvršenje tri godine od isteka roka za ugovaranje), a za izvršenje plaćanja 14. siječnja 2020. IPA 2013 obuhvaća 5 projekata te ukupno 13 komponenti (4 komponente nabave usluga, 2 *twinning* komponente, 1 *twinning light* komponenta, 1 komponenta izvođenja radova, 3 komponente nabave roba, te 2 komponente direktne dodjele bespovratnih sredstava za Centar za razminiranje).

Dodijeljena sredstva EU za Prijelazni instrument za 2013. godinu iznose 29 milijuna eura. Krajnji rok za završetak provedbe svih ugovora je 13. prosinca 2019. Prijelazni instrument obuhvaća 21 projekt unutar 3 prioriteta te ukupno 64 komponenti (21 komponenti nabave usluga, 15 *twinning* komponenti, 13 *twinning light* komponenti, 2 komponente izvođenja radova, 11 komponenti nabave roba i 2 izravne dodijele bespovratnih sredstava za Centar za razminiranje).

**Tablica 28: Financijski pokazatelji statusa provedbe komponente I programa IPA, po godinama alokacije, u izvještajnom razdoblju od 1. srpnja do 31. prosinca 2018. (sredstva EU, u milijunima eura i postocima od dodijeljenih sredstava)**

Elementi komponente <sup>29</sup>	Dodijeljena sredstva	Ugovorena sredstva	%	Plaćena sredstva	%	Tražena (ovjerena) sredstva	%	Doznačena sredstva	%
NP 2007	39,95	-	-	-	-	-	-	-	-
NP 2008	35,80	-	-	-	-	-	-	-	-
NS 2008	0,95	-	-	-	-	-	-	-	-
NP 2009	36,80	-	-	-	-	-	-	-	-
NP 2010	31,18	-	-	-	-	-	-	-	-
NP 2011	26,77	-	-	0,19	0,71	-	-	-	-
NS 2011	0,81	-	-	-	-	-	-	-	-

<sup>29</sup> NP – Nacionalni program; NS – Nuklearna sigurnost; PI – Prijelazni instrument; PU – Članarine za Programe Unije.

NP 2012	30,13	-0,00 <sup>30</sup>	n/p	1,88	6,25	1,39	4,63	1,39	4,63
NP 2013	11,58	-	-	0,52	4,49	-	-	-	-
PI	29,00	-	-	2,58	8,90	-	-	5,90	20,34
PU	35,08	-	-	-	-	-	-	-	-
<b>UKUPNO</b>	<b>278,05</b>	<b>-0,00</b>	<b>n/p</b>	<b>5,17</b>	<b>1,86</b>	<b>1,39</b>	<b>0,50</b>	<b>7,29</b>	<b>2,62</b>

**Tablica 29: Financijski pokazatelji statusa provedbe komponente I programa IPA, po godinama alokacije, od početka provedbe do kraja izvještajnog razdoblja 31. prosinca 2018. (sredstva EU, u milijunima eura i postocima od dodijeljenih sredstava)**

Elementi komponente	Dodijeljena sredstva	Ukupno ugovorena sredstva	%	Ukupno plaćena sredstva	%	Ukupno tražena (ovjerena) sredstva	%	Ukupno doznačena sredstva	%
NP 2007	39,95	36,83	92,17	34,62	86,66	36,96	92,51	34,46	86,26
NP 2008	35,80	33,89	94,67	30,54	85,30	32,20	89,93	30,50	85,20
NS 2008	0,95	0,68	71,10	0,67	70,21	0,67	70,21	0,67	70,21
NP 2009	36,80	34,26	93,10	31,83	86,50	32,55	88,45	32,55	88,45
NP 2010	31,18	28,43	91,18	26,34	84,48	28,14	90,25	26,02	83,44
NP 2011	26,77	25,44	95,05	23,63	88,27	36,04	134,66	24,02	89,73
NS 2011	0,81	0,63	78,09	0,62	76,63	0,59	72,80	0,59	72,80
NP 2012	30,13	25,07	83,21	23,71	78,71	23,82	79,06	23,81	79,05
NP 2013	11,58	10,95	94,48	10,31	89,04	10,97	94,67	10,40	89,77
PI	29,00	24,38	84,08	21,35	73,63	22,09	76,18	22,09	76,18
PU	35,08	35,08	100	34,08	97,14	34,39	98,03	34,24	97,62
<b>UKUPNO</b>	<b>278,05</b>	<b>255,63</b>	<b>91,94</b>	<b>237,70</b>	<b>85,49</b>	<b>258,41</b>	<b>92,94</b>	<b>239,35</b>	<b>86,08</b>

<sup>30</sup> Razlika se odnosi na promjenu u izvorima financiranja ugovora, u iznosu od 673,01 eura.

#### 4.6. KOMPONENTA II PROGRAMA IPA – PREKOGRANIČNA SURADNJA

U financijskom razdoblju 2007. – 2013. komponenta II programa IPA predstavlja važan doprinos aktivnostima regionalnoga razvoja, čiji je cilj potaknuti stvaranje prekograničnih mreža, partnerstava i razvoj zajedničkog prekograničnog djelovanja, te izgradnja kapaciteta JLP(R)S-a za upravljanje programima EU, kao i priprema za upravljanje budućim programima prekogranične suradnje unutar strukturnih fondova EU.

Kroz komponentu II programa IPA osigurana su sredstva za 3 vrste programa teritorijalne suradnje:

- Programi prekogranične suradnje sa susjednim državama članicama – programi sa Slovenijom, Mađarskom te IPA Jadranska prekogranična suradnja
- Programi prekogranične suradnje sa susjednim državama nečlanicama Europske unije – programi sa Srbijom, Bosnom i Hercegovinom i Crnom Gorom
- Programi transnacionalne suradnje – programi Jugoistočna Europa (*South-East Europe* SEE) i Mediteran (MED).

Operativnu strukturu za provedbu operativnih programa prekogranične suradnje sa susjednim državama nečlanicama EU čine MRRFEU koje je zaduženo za upravljanje programom, te Agencija za regionalni razvoj Republike Hrvatske (ARR) u svojstvu ugovornog i provedbenog tijela.

Sredstva EU dodijeljena komponenti II programa IPA za razdoblje 2007. – 2013. iznose 17,52 milijuna eura.

Od početka korištenja programa do 31. prosinca 2018. ugovoreno je ukupno 17,22 milijuna eura, odnosno 98,27 % dodijeljenih sredstava. Korisnicima je ukupno isplaćeno 15,47 milijuna eura, odnosno 88,30 % dodijeljenih sredstava.

Financijski pokazatelji statusa provedbe komponente II programa IPA 2007. – 2013., za programe koji se ugovaraju u RH, u izvještajnom razdoblju od 1. srpnja do 31. prosinca 2018. uključuju programe:

Programi prekogranične suradnje sa susjednim državama članicama koji su u razdoblju od 1. srpnja do 31. prosinca 2018. bili u provedbi su program sa Slovenijom, Mađarskom te program IPA Jadranska prekogranična suradnja.

Programi prekogranične suradnje sa susjednim državama nečlanicama EU koji su u razdoblju od 1. srpnja do 31. prosinca 2018. bili u provedbi su program s Bosnom i Hercegovinom iz financijskih alokacija za 2012. i 2013. godinu, program sa Srbijom iz financijskih alokacija za 2012. i 2013. godinu, te program s Crnom Gorom iz financijskih alokacija za 2012. i 2013. godinu.

Provedba svih programa transnacionalne suradnje – programi Jugoistočna Europa (*South-East Europe* SEE) i Mediteran (MED) je zaključena.

**Tablica 30: Financijski pokazatelji statusa provedbe komponente II programa IPA 2007. – 2013., za programe koji se ugovaraju u RH, u izvještajnom razdoblju od 1. srpnja do 31. prosinca 2018. (sredstva EU, u milijunima eura i postocima od dodijeljenih sredstava)**

Programi komponente <sup>31</sup>	Dodijeljena sredstva	Ugovorena sredstva	%	Plaćena sredstva	%	Tražena (ovjerena) sredstva	%	Doznačena sredstva	%
HR-BIH	7,00	-	-	0,05	0,66	-	-	-	-
HR-CG	3,00	-	-	0,10	3,44	-	-	-	-
HR-SRB	6,00	-	-	0,02	0,33	-	-	-	-
SEE	1,19	-	-	-	-	-	-	-	-
MED	0,33	-	-	-	-	-	-	-	-
<b>UKUPNO</b>	<b>17,52</b>	<b>-</b>	<b>-</b>	<b>0,17</b>	<b>0,97</b>	<b>-</b>	<b>-</b>	<b>-</b>	<b>-</b>

**Tablica 31: Financijski pokazatelji statusa provedbe komponente II programa IPA 2007. – 2013., za programe koji se ugovaraju u RH, od početka provedbe do kraja izvještajnog razdoblja 31. prosinca 2018. (sredstva EU, u milijunima eura i postocima od dodijeljenih sredstava)**

Programi komponente	Dodijeljena sredstva	Ukupno ugovorena sredstva	%	Ukupno plaćena sredstva	%	Ukupno tražena (ovjerena) sredstva	%	Ukupno doznačena sredstva	%
HR-BIH	7,00	6,98	99,73	6,38	91,14	6,90	98,59	6,22	88,86
HR-CG	3,00	3,00	99,88	2,67	88,88	2,78	92,69	2,60	86,65
HR-SRB	6,00	5,95	99,17	5,34	89,01	5,37	89,51	5,30	88,34
SEE	1,19	1,29	84,77	1,08	71,20	1,27	83,35	1,08	71,20
MED	0,33	-	-	-	-	-	-	-	-
<b>UKUPNO</b>	<b>17,52</b>	<b>17,22</b>	<b>98,27</b>	<b>15,47</b>	<b>88,30</b>	<b>16,32</b>	<b>93,15</b>	<b>15,20</b>	<b>86,78</b>

<sup>31</sup> Hrvatska – Bosna i Hercegovina, Hrvatska – Crna Gora, Hrvatska – Srbija, Jugoistočna Europa (SEE), Mediteran (MED).

#### 4.7. KOMPONENTA V PROGRAMA IPA – RURALNI RAZVOJ

Sredstva EU dodijeljena komponenti V programa IPA (IPARD) za razdoblje 2007. – 2013. iznose 121,81 milijuna eura (182,92 milijuna eura prije automatskog opoziva).

Od početka korištenja programa do 31. prosinca 2018. ugovoreno je ukupno 106,62 milijuna eura, odnosno 87,52 % dodijeljenih sredstava. Korisnicima je ukupno isplaćeno 100,70 milijuna eura, odnosno 82,66 % dodijeljenih sredstava.

**Tablica 32: Financijski pokazatelji statusa provedbe komponente V programa IPA „Ruralni razvoj“ 2007. – 2013., u izvještajnom razdoblju od 1. srpnja do 31. prosinca 2018. (sredstva EU, u milijunima eura i postocima od dodijeljenih sredstava)**

Mjere <sup>32</sup>	Dodijeljena sredstva	Ugovorena sredstva	%	Plaćena sredstva	%	Tražena (ovjerena) sredstva	%	Doznačena sredstva	%
M101	42,23	-	-	-0,00 <sup>33</sup>	n/p	-	-	-	-
M103	35,67	-	-	-	-	-	-	-	-
M202	3,93	-	-	-	-	-	-	-	-
M301	29,66	-	-	-	-	-	-	-	-
M302	10,00	-	-	-0,01	n/p	-	-	-	-
TP	0,32	-	-	-	-	-	-	-	-
UKUPNO	121,81 <sup>34</sup>	-	-	-0,02	n/p	-	-	-	-

**Tablica 33: Financijski pokazatelji statusa provedbe komponente V programa IPA „Ruralni razvoj“ 2007. – 2013., od početka provedbe do kraja izvještajnog razdoblja do 31. prosinca 2018.. (sredstva EU, u milijunima eura i postocima od dodijeljenih sredstava)**

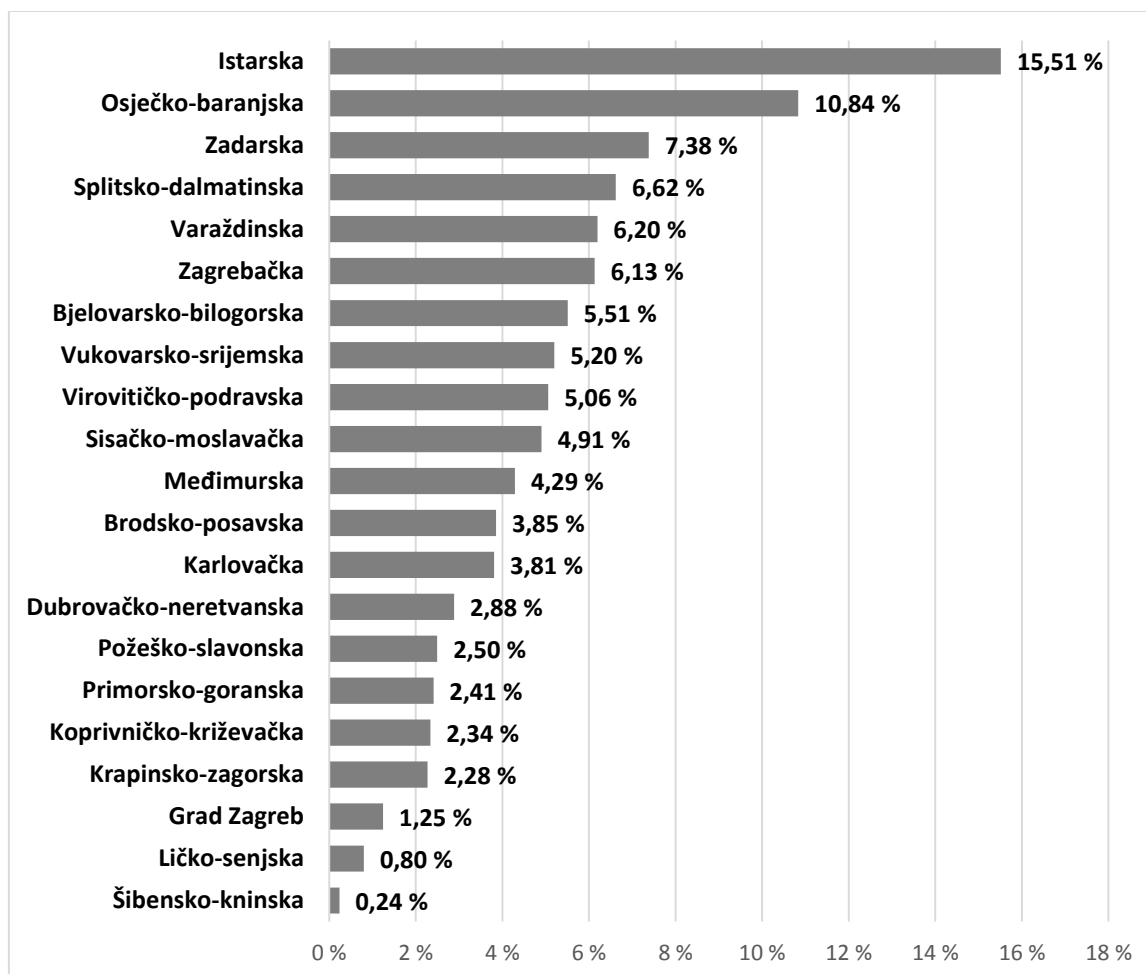
Mjere	Dodijeljena sredstva	Ukupno ugovorena sredstva	%	Ukupno plaćena sredstva	%	Ukupno tražena (ovjerena) sredstva	%	Ukupno doznačena sredstva	%
M101	42,23	35,82	84,82	34,48	81,65	41,87	99,16		
M103	35,67	30,09	84,36	28,74	80,58	36,25	101,7		
M202	3,93	3,84	97,59	2,80	71,20	3,46	88,01		
M301	29,66	29,16	98,32	27,32	92,09	33,06	111,5		
M302	10,00	7,39	73,88	7,08	70,75	9,02	90,17		
TP	0,32	0,32	100	0,29	89,01	0,59	180,6		
UKUPNO	121,81	106,62	87,52	100,70	82,66	124,25	102,0	105,26	86,41

<sup>32</sup> Mjera 101: Ulaganja u poljoprivredna gospodarstva u svrhu restrukturiranja i dostizanja standarda Zajednice; Mjera 103: Ulaganja u preradu i trženje poljoprivrednih i ribljih proizvoda u svrhu restrukturiranja tih aktivnosti i dostizanja standarda Zajednice; Mjera 202: Priprema i provedba lokalnih strategija ruralnog razvoja; Mjera 301: Poboljšanje i razvoj ruralne infrastrukture; Mjera 302: Diversifikacija i razvoj ruralnih ekonomskih aktivnosti; TP: Tehnička pomoć.

<sup>33</sup> Izvršen povratu iznosu od 1.438,05 eura.

<sup>34</sup> Inicijalno dodijeljena sredstva, prije automatskog opoziva sredstava iznose 182.920.793 eura.

**Grafikon 11: Grafički prikaz geografske rasprostranjenosti projekata u okviru shema dodjele bespovratnih sredstava komponente V programa IPA od početka provedbe do kraja izvještajnog razdoblja 31. prosinca 2018.. (sredstva EU, u postocima)**





#### 4.8. OPERATIVNI PROGRAM ZA RIBARSTVO REPUBLIKE HRVATSKE ZA PROGRAMSKO RAZDOBLJE 2007. – 2013.

Sredstva EU dodijeljena Operativnom programu za ribarstvo za razdoblje 2007. – 2013. iznose 8,7 milijuna eura dok nacionalno sufinanciranje iznosi 2,9 milijuna eura, čime ukupna vrijednost Operativnog programa za ribarstvo iznosi 11,6 milijuna eura.

Sukladno Ugovoru o pristupanju RH u EU, na provedbu Operativnoga programa za ribarstvo primjenjeno je pravilo „N+2“, te u izvještajnom razdoblju nije bilo provedbe Operativnog programa u smislu ugovaranja i plaćanja izdataka korisnicima. Također, aktivnosti za zatvaranje Operativnog programa za ribarstvo provedena su u prethodnom izvještajnom razdoblju te je nastavno na navedeno u ovom razdoblju EK provodila postupke na temelju dostavljene dokumentacije. Uzimajući u obzir da je do kraja 2016. ukupni iznos doznačenih sredstava od EK (predujam i međuplaćanja), premašio 95 % ukupnog doprinosa Europskog fonda za ribarstvo (EFR) za Operativni program, u skladu s odredbama članka 79. Uredbe Vijeća (EZ) br. 1198/2006 o EFR-u, u izvještajnom razdoblju nije bilo doznačenih sredstava od strane EK za ovjerene izdatke na temelju Završnog zahtjeva za plaćanje. Međutim, u izvještajnom razdoblju, točnije u prosincu 2018. godine, zaprimljen je od strane Europske komisije prijedlog zaključenja OPR-a kojim se prihvaća revidirana verzija završnog izvješća o provedbi i izjava o zaključenju, ali obavijest o zatvaranju OPR-a nije zaprimljena do kraja 2018. godine.

Republika Hrvatska je provedbom Operativnog programa iskoristila oko 7,9 milijuna eura iz EFR-a, što predstavlja preko 90 % dodijeljenih sredstava. Navedeni podaci od početka provedbe do 31. prosinca 2018., ujedno podrazumijevaju i konačne podatke o provedbi Operativnog programa, uzimajući u obzir da je provedba završena te da je u postupak zatvaranja Operativnog programa u završnoj fazi.

**Tablica 34: Financijski pokazatelji statusa provedbe Operativnog programa za ribarstvo Republike Hrvatske za programsko razdoblje 2007. – 2013., od početka provedbe do kraja izvještajnog razdoblja 31. prosinca 2018. (sredstva EU, u milijunima eura i postocima od dodijeljenih sredstava)**

Prioritetna os	Dodijeljena sredstva	Ukupno ugovorena sredstva	%	Ukupno plaćena sredstva	%	Ukupno tražena (ovjerena) sredstva	%	Ukupno doznačena sredstva	%
PO 1	4,51	4,34	96,23	4,32	95,79	4,36	96,67	4,73	104,9
PO 2	3,76	3,76	100	3,38	89,89	3,41	90,69	3,44	91,55
PO 5	0,44	0,10	22,73	0,10	22,73	0,10	22,73	0,11	25,06
UKUPNO	8,70	8,20	94,25	7,80	89,66	7,87	90,46	8,28	95,20

## 5. NEPRAVILNOSTI

Sa svrhom zaštite financijskih interesa Europske unije, u RH je uspostavljen sustav kroz koji se provodi koordinacija zakonodavnih, upravnih i operativnih aktivnosti te neposredna suradnja s Europskim uredom za borbu protiv prijevvara (AFCOS-sustav).

Koordinativnu ulogu u AFCOS-sustavu ima Služba za suzbijanje nepravilnosti i prijevvara Ministarstva financija (SSNIP). Konkretnije, SSNIP je odgovoran za uspostavu i učinkovito funkcioniranje AFCOS-sustava; ima koordinativnu ulogu između tijela Sustava izvještavanja o nepravilnostima i tijela AFCOS-mreže te je glavna kontaktna točka Europskom uredu za borbu protiv prijevvara (OLAF) u RH.

U izvještajnom razdoblju, SSNIP je proveo sljedeće aktivnosti s ciljem unaprjeđenja funkcioniranja AFCOS-sustava:

- Provedena je analiza najčešćih pogrešaka koje su uočene u okviru izvještaja o nepravilnostima u sustavu IMS te registrirana nepravilnosti, te je navedena analiza predstavljena tijelima sustava upravljanja i kontrole na sastanku u Ministarstvu regionalnoga razvoja i fondova EU-a održanog 19. studenoga 2018.
- Održana su dva studijska posjeta SSNIP-u od strane predstavnika nadležnih institucija iz Srbije (listopad) i Crne Gore (prosinac) s ciljem razmjene iskustava i dobre prakse u pogledu dobrog financijskog upravljanja i zaštite financijskih interesa EU-a. Studijski posjet predstavnika Srbije organiziran je u okviru projekta „Reforma javnih financija“ koji je podržala Njemačka korporacija za međunarodnu suradnju (GIZ), a studijski posjet predstavnika Crne Gore organizirao je SSNIP u okviru *Twinning Light* projekta pod nazivom „Jačanje kapaciteta Odjeljenja za suzbijanje nepravilnosti i prevara / AFCOS kancelarije“, gdje je SSNIP bio partner.

U kontekstu suradnje s OLAF-om, predstavnici SSNIP-a sudjelovali su u:

- radu radnih skupina Savjetodavnog odbora za koordinaciju sprječavanja prijevvara Europske komisije (Radna skupina za sprječavanje prijevvara, Radna skupina za izvještavanje i analizu nepravilnosti i prijevvara, Radna skupina AFCOS-sustava, Radna skupina OLAF-ove mreže komunikatora)
- redovnom radu Radne skupine za suzbijanje prijevvara Vijeća EU-a.

U odnosu na obveze izvještavanja o nepravilnostima, Služba za suzbijanje nepravilnosti i prijevvara je u izvještajnom razdoblju provela sljedeće aktivnosti:

- izvještavanje OLAF-a o utvrđenim nepravilnostima u skladu s važećim pravnim okvirom te
- kontinuirano održavanje elektroničkog sustava za izvještavanje o nepravilnostima (*Irregularity Management System, IMS*).

Tijela Sustava izvještavanja o nepravilnostima obvezna su izvještavati SSNIP o slučajevima u kojima su utvrđene nepravilnosti te o prijavama sumnji na nepravilnost. Alati putem kojih se izvještavanje obavlja su sljedeći:

1. Elektronički sustav za izvještavanje o nepravilnostima (*Irregularity Management System, IMS*), putem kojeg se o utvrđenim nepravilnostima izvještava OLAF. Napominjemo da se OLAF ne izvještava o svim utvrđenim nepravilnostima, već samo o onima koje zadovoljavaju kriterije utvrđene odredbama uredbi EU-a;

2. Registri nepravilnosti, koji pored izvještaja o nepravilnostima iz sustava IMS sadrže i podatke o prijavljenim sumnjama na nepravilnosti te podatke o slučajevima utvrđenih nepravilnosti o kojima, s obzirom na kriterije utvrđene odredbama uredbi EU, nije potrebno izvijestiti OLAF.

U razdoblju od drugog tromjesečja 2008., zaključno s 31. prosinca 2018. utvrđeno je ukupno 1353 slučaja nepravilnosti<sup>35</sup>, od kojih je zatvoreno njih 898<sup>35</sup>. Iznos nepravilnosti koji se odnosi na te slučajeve je cca 91.8 mil eura<sup>36</sup>.

Među navedenim slučajevima utvrđenih nepravilnosti, u sustavu IMS je zaključno s IV. tromjesečjem 2018. evidentirano 373 slučaja nepravilnosti (cca 27 % ukupnih utvrđenih nepravilnosti), od čega je zatvoreno njih 242 (cca 28 % ukupnih zatvorenih nepravilnosti). Financijski iznos nepravilnosti koji se odnosi na te slučajeve je cca 33,79 milijuna eura (cca 36 % iznosa svih utvrđenih nepravilnosti).

U izvještajnom razdoblju u sustavu IMS evidentirano je 58 novih slučajeva utvrđenih nepravilnosti: 3 slučaja u okviru komponente V programa IPA, 22 slučaja u okviru Europskog fonda za regionalni razvoj (EFRR), 9 slučajeva u okviru Kohezijskog fonda (KF), 21 slučaj u okviru EPFRR-a i 3 slučaja u okviru Europskog fonda za jamstva u poljoprivredi (EFJP).

Financijski iznos nepravilnosti za te nove slučajeve je cca 5,85 milijuna eura. Tijekom izvještajnog razdoblja (od 1. srpnja do 31. prosinca 2018.) zatvoreno<sup>37</sup> je 15 slučajeva.

**Tablica 35: Popis slučajeva nepravilnosti u izvještajnom razdoblju od 1. srpnja do 31. prosinca 2018.**

<b>Program/ Fond</b>	<b>Naziv projekta</b>	<b>Vrsta nepravilnosti</b>	<b>Zaključak</b>
IPA V	Mjera 302 - Diversifikacija i razvoj ruralnih gospodarskih aktivnosti	Korisnik je sufinanciranu investiciju prodao u razdoblju u kojem to nije bilo dozvoljeno	Donesena je odluka o povratu sredstava i raskidu ugovora
IPA V	Mjera 101 – Ulaganja u poljoprivredna gospodarstva u svrhu restrukturiranja i dostizanja standarda Zajednice	Utvrđeno je dvostruko financiranje	Donesena je odluka o povratu sredstava
IPA V	Mjera 103 – Ulaganje u izgradnju i opremanje objekata za potrebe obrade voća, povrća, aromatičnih bilja i začina	Korisnik ugovora promijenio je osnovne elemente svrhe ulaganja za koje su sredstva odobrena te je prekinuo proizvodnju u razdoblju od pet (5) godina od datuma konačnog plaćanja	Donesena je odluka o povratu sredstava i raskidu ugovora
EFRR	„Proširenje proizvodnih kapaciteta i jačanje konkurentnosti korisnika.“	Utvrđeno je da je Korisnik kupio polovnu, odnosno rabljenu opremu	Donesena je odluka o povratu sredstava i raskidu ugovora

<sup>35</sup> Iznos uključuje podatke iz registara nepravilnosti zaključno sa IIQ 2018 i sustava IMS (podaci iz registra nepravilnosti za III. i IV. Tromjesečje 2018. nisu uključeni)

<sup>36</sup> Iznos nepravilnosti iskazan je za sredstva Europske unije.

<sup>37</sup> Iznos povrata računa se samo za zatvorene slučajeve nepravilnosti, pri čemu se slučaj nepravilnosti smatra zatvorenim ako je na temelju dodatnih informacija naknadno donesena odluka da određeni slučaj ipak ne predstavlja nepravilnost ili su provedene sve korektivne mjere i svi neprihvatljivi izdaci su vraćeni. Naime, iznos povrata kod otvorenih slučajeva podložan je čestim promjenama zbog toga što korisnici nepravilan iznos mogu vraćati u obrocima.

EFRR	Projekt Studentski smještaj na kampusu sveučilišta 2 –slučaja	Utvrđeni su neprihvatljivi troškovi, izostanak objave poziva na nadmetanje	Izvršit će se financijska korekcija u iznosu od 100% vrijednosti provedene nabave
EFRR	Izgradnja Centra za forenzičku psihijatriju klinike za psihijatriju	Nedostatak transparentnosti te potencijalno diskriminirajuće tehničke specifikacije	Izvršit će se financijska korekcija u iznosu od 5% vrijednosti provedene nabave
EFRR	Opremanje dnevnih bolnica/dnevnih kirurgija (medicinskom, nemedicinskom i tehničkom opremom)	Diskriminirajuće tehničke specifikacije	Izvršit će se financijska korekcija u iznosu od 5% vrijednosti provedene nabave
EFRR	Rekonstrukcija zgrade studentskog doma	Kašnjenje u dostavi jamstva nakon ugovaranja dodatnih radova i neadekvatno propisivanje normi i robnih marki u troškovniku	Izvršit će se financijska korekcija u iznosu od 5% vrijednosti provedene nabave
EFRR	Usluge tehničke pomoći u pripremi programa integrirane fizičke, gospodarske i socijalne regeneracije malih gradova na ratom pogođenim područjima	Nepravilnost se odnosi na propisivanje kriterija za odabir ekonomski najpovoljnije ponude	Izvršit će se financijska korekcija u iznosu od 10% vrijednosti provedene nabave
EFRR	Tehnička pomoć namijenjena Agenciji čiji je osnivač RH	Nepravilnost se odnosi na uvjete tehničke i stručne sposobnosti, propust naručitelja da utvrdi da odabrani ponuditelj udovoljava uvjetima te na bitnu izmjenu ugovora	Izvršit će se financijska korekcija u iznosu od 25% vrijednosti provedene nabave
EFRR	Rekonstrukcija građevina, infrastrukture i okoliša unutar studentskog naselja	Kašnjenje/nepravilnosti s dostavom bankarske garancije	Izvršit će se financijska korekcija u iznosu od 5% vrijednosti provedenih nabava
EFRR	e-Škole: Uspostava sustava razvoja digitalno zrelih škola (pilot projekt) - 6 povezanih slučajeva	Kašnjenje/nepravilnosti vezano uz dostavu bankarske garancije, neopravdana uporaba robnih marki, neusklađenost ponude s traženim tehničkim specifikacijama i sl. nepravilnosti u postupku javne nabave	Izvršit će se financijska korekcija u iznosu od 5% iznosa sklopljenog ugovora
EFRR	Projekt izgradnje zgrade, infrastrukture i okoliša studentskog paviljona u sveučilišnom kampusu	Kašnjenje u dostavi jamstva	Izvršit će se financijska korekcija u iznosu od 25% vrijednosti provedene nabave
EFRR	Rekonstrukcija građevina, infrastrukture i okoliša unutar studentskog naselja	Naručitelj je primjenom internih pravila za bagatelnu nabavu ugovorio nabave koje su mogle biti objedinjene	Donesena je odluka o povratu sredstava
EFRR	Sveučilišni kampus	Nepravilnost se odnosi na nezakonito korištenje robnih marki	Izvršit će se financijska korekcija u iznosu od 5%

			iznosa sklopljenog ugovora o nabavi
EFRR	Projekt izvođenja radova na izgradnji poslovne i komunalne strukture u eko industrijskoj zoni	Nezakoniti i/ili diskriminacijski uvjeti sposobnosti	Izvršit će se financijska korekcija u iznosu od 10% iznosa sklopljenog ugovora o nabavi
EFRR	Izgradnja i opremanje studentskog doma	Nepravilnost se odnosi na korištenje normi bez navođenja izraza "ili jednakovrijedno" te neopravdanu uporabu robnih marki prilikom opisa predmeta nabave	Izvršit će se financijska korekcija od 5% na cjelokupnu vrijednost svakog ugovora o nabavi
EFRR	Projekta sveučilišni kampus, faza III – Studentski dom s pratećim sadržajima	Neopravdano provođenje pregovaračkog postupka javne nabave	Izvršit će se financijska korekcija u iznosu od 10% vrijednosti provedene nabave
EPFRR	Jedinstveni zahtjev za 2016. godinu za Plaćanja u područjima sa značajnim prirodnim ograničenjima <i>- 15 istovjetnih slučajeva</i>	Utvrđena je nepravilnost koja se odnosi na neprihvatljivost veličine površine poljoprivrednog zemljišta u odnosu na prijavljenu površinu u zahtjevu	Donesena je odluka o povratu sredstava
EPFRR	Mjera „M04 Ulaganja u fizičku imovinu“, Podmjera 4.1. „Potpora za ulaganja u poljoprivredna gospodarstva“ provedba Operacije 4.1.1. „Restrukturiranje, modernizacija i povećanje konkurentnosti poljoprivrednih gospodarstava“ – sektor voća i povrća	Utvrđena je nepravilnost koja se odnosi na neprihvatljivost veličine površine poljoprivrednog zemljišta u odnosu na prijavljenu površinu u zahtjevu	Donesena je odluka o povratu sredstava.
EPFRR	Mjera 5, tipa operacije 5.2.1. Obnova poljoprivrednog zemljišta i proizvodnog potencijala iz programa ruralnog razvoja Republike Hrvatske	Dostavljanje nevjerodostojne dokumentacije	Izdana Odluka o odbijanju Zahtjeva za potporu
EPFRR	Podmjera 6.3. Potpora razvoju malih poljoprivrednih gospodarstava“	Dostava neistinitih Izjava, korisnik nije proveo aktivnosti i ostvario cilj naveden u poslovnom planu	Donesena je Odluka o odbijanju zahtjeva za isplatu
EPFRR	Operacija 4.1.1. „Restrukturiranje, modernizacija i povećanje konkurentnosti poljoprivrednih gospodarstava“	Utvrđena je nepravilnost koja se odnosi na neprihvatljivost veličine površine poljoprivrednog zemljišta u odnosu na prijavljenu površinu u zahtjevu	Donesena je Odluka o odbijanju zahtjeva za isplatu
EPFRR	Potpora za pokretanje poslovanja mladim poljoprivrednicima	Umjetno stvoreni uvjeti	Odluku o odbijanju zahtjeva
EPFRR	Potpora za pokretanje poslovanja mladim poljoprivrednicima	Korisnik je poslao Zahtjev za odustajanjem	Donesena je odluka o povratu sredstava

EFJP	Jedinstveni zahtjev za 2016. godinu za Proizvodno vezanu potporu za proteinske usjeve	Utvrđena je nepravilnost koja se odnosi na neprihvatljivost veličine površine poljoprivrednog zemljišta u odnosu na prijavljenu površinu u zahtjevu	Donesena je odluka o povratu sredstava.
EFJP	Jedinstveni zahtjev; Osnovno plaćanje	Utvrđena je nepravilnost koja se odnosi na neprihvatljivost veličine površine poljoprivrednog zemljišta u odnosu na prijavljenu površinu u zahtjevu	Donesena je odluka o povratu sredstava
EFJP	Jedinstveni zahtjev; Zeleno plaćanje	Utvrđena je nepravilnost koja se odnosi na neprihvatljivost veličine površine poljoprivrednog zemljišta u odnosu na prijavljenu površinu u zahtjevu	Donesena je odluka o povratu sredstava
KF	Poboljšanje vodno-komunalne infrastrukture aglomeracije	Izmjene uvjeta sposobnosti nakon otvaranja ponuda što je dovelo do pogrešnog prihvaćanja ponuditelja	Izvršit će se financijska korekcija u iznosu od 10% vrijednosti provedene nabave
KF	Sustav odvodnje s uređajima za pročišćavanje otpadnih voda	Uvjeti sposobnosti nisu povezani s predmetom ugovora i nisu razmjerni predmetu ugovora	Izvršit će se financijska korekcija u iznosu od 5% prihvatljivih troškova po predmetnom ugovoru
KF	Sustav odvodnje s uređajima za pročišćavanje otpadnih voda - 2 istovjetna slučaja	Nezakoniti i/ili diskriminacijski uvjeti sposobnosti i/ili kriteriji za odabir ponude utvrđeni u pozivu na nadmetanje ili dokumentaciji za nadmetanje	Izvršit će se financijska korekcija u iznosu od 5% prihvatljivih troškova po predmetnom ugovoru
KF	Izvođenje radova rekonstrukcije sustava vodoopskrbe, rekonstrukcije i izgradnje sustava odvodnje aglomeracije grada u RH - 2 istovjetna slučaja	Uvjeti sposobnosti nisu povezani s predmetom ugovora i nisu razmjerni predmetu ugovora; nezakoniti i/ili diskriminacijski uvjeti sposobnosti i/ili kriteriji za odabir ponude utvrđeni u pozivu na nadmetanje ili dokumentaciji za nadmetanje	Izvršit će se financijska korekcija u iznosu od 5% prihvatljivih troškova po predmetnom ugovoru
KF	Projekt poboljšanja vodnokomunalne infrastrukture - 3 istovjetna slučaja	Nezakoniti i/ili diskriminacijski uvjeti sposobnosti i/ili kriteriji za odabir ponude utvrđeni u pozivu na nadmetanje ili dokumentaciji za nadmetanje	Izvršit će se financijska korekcija u iznosu od 5% prihvatljivih troškova po predmetnom ugovoru
KF	Izgradnja nove željezničke pruge za prigradski promet	Nezakoniti i/ili diskriminacijski uvjeti sposobnosti i/ili kriteriji za odabir ponude utvrđeni u pozivu na nadmetanje ili dokumentaciji za nadmetanje	Izvršit će se financijska korekcija u iznosu od 5% prihvatljivih troškova po predmetnom ugovoru

U izvještajnom razdoblju (od 1. srpnja do 31. prosinca 2018.) zatvoreno je 15 slučajeva nepravilnosti evidentiranih u sustavu IMS, to jest prijavljenih OLAF-u, slijedom čega je izvršen povrat u iznosu od 262.103,49 eura.

## 6. JAČANJE SUSTAVA I POVEĆANJE UČINKOVITOSTI PROVEDBE EUROPSKIH STRUKTURNIH I INVESTICIJSKIH FONDOVA

Ministarstvo regionalnoga razvoja i fondova Europske unije kao tijelo nadležno za sveukupnu koordinaciju sustava upravljanja i kontrole korištenja ESI fondova redovno prati stanje administrativnih kapaciteta u sustavu, uključujući i podatke proizašle iz analiza radne opterećenosti te o broju osoba koje je potrebno dodatno zaposliti na razini svakog tijela zasebno te ukupnog broja potrebnih osoba, o čemu redovno izvještava Vladu Republike Hrvatske, te dodatno i Ministarstvo uprave.

U odnosu na prethodno izvještajno razdoblje, i dalje se nastavlja s ubrzavanjem raspisivanja natječaja i provedbom natječaja za zapošljavanje, a kako bi se zaposlio odgovarajući broj službenika na poslovima provedbe ESI fondova. Također, u svrhu olakšavanja i ubrzavanja zapošljavanja na navedenim poslovima, Vlada Republike Hrvatska je na svojoj 110. sjednici održanoj 3. kolovoza 2018. godine, usvojila Odluku o izmjeni Odluke o zabrani novog zapošljavanja državnih službenika i namještenika u tijelima državne uprave te stručnim službama i uredima Vlade Republike Hrvatske. Temeljem navedene Odluke, više nije potrebno da, vezano za zapošljavanje državnih službenika na poslovima upravljanja i kontrole korištenja ESI fondova, Vlada Republike Hrvatske donosi posebnu odluku kojom bi se utvrđivao njihov broj i radna mjesta, već isto utvrđuju resorna tijela uz prethodnu suglasnost Ministarstva financija.

Prema podacima Ministarstva regionalnoga razvoja i fondova Europske unije, koji se redovito, na mjesečnoj osnovi, prikupljaju od upravljačkih tijela (operativnih) programa, na dan 31. prosinca 2018., u sustavu upravljanja i kontrole **Operativnog programa Konkuretnost i kohezija** zaposleno ukupno 1012 službenika, odnosno 234 više nego na dan 31. prosinca 2017. što predstavlja 81 % potreba sukladno analizi radne opterećenosti za 2018. godinu (1246). U sustavu upravljanja i kontrole **Operativnog programa Učinkoviti ljudski potencijali** na isti dan zaposlen je ukupno 421 službenik, odnosno 96 više nego na dan 31. prosinca 2017. što predstavlja 66 % potreba sukladno analizi radne opterećenosti za 2018. godinu (640). U sustavu upravljanja i kontrole **Programa ruralnog razvoja**, zaposleno je ukupno 274 službenika, odnosno 92 više nego na dan 31. prosinca 2017. što predstavlja 89 % potreba sukladno analizi radne opterećenosti za 2018. godinu (309), dok je u sustavu upravljanja i kontrole **Operativnog programa za pomorstvo i ribarstvo** zaposleno ukupno 47 službenika, odnosno 22 više nego na dan 31. prosinca 2017., što predstavlja 75 % potreba sukladno analizi radne opterećenosti za 2018. godinu (63).

U izvještajnom razdoblju nastavljen je rad na izgradnji i uspostavi IT sustava za praćenje administrativnih kapaciteta u tijelima sustava upravljanja i kontrole, dok se puna funkcionalnost sustava očekuje u nadolazećim izvještajnim razdobljima, ovisno o potrebama i mogućnostima sustava upravljanja i kontrole.

Također, nastavljena je suradnja na projektu „Izgradnja administrativnih kapaciteta u svrhu pripreme za programsko razdoblje nakon 2020. godine“, održavanjem informativnih radionica sa stručnjacima i predstavnicima tijela u sustavu upravljanja i kontrole OPKK, kao i predstavnicima Koordinacijskoga tijela. Nakon završetka projekta, a ovisno o rezultatima istog, Koordinacijsko tijelo razmotrit će mogućnost definiranja nacionalnog plana aktivnosti i mjera usmjerenih na rješavanje izazova s kojima se susreću sva upravljačka tijela u području jačanja administrativnih kapaciteta.

Konačno, i dalje se kontinuirano provode ciljani programi izobrazbe za zaposlene u sustavima upravljanja i kontrole, u organizaciji MRRFEU-a, kao i jačanje administrativnih kapaciteta korisnika, provođenjem potrebnih edukacija za pripremu i provedbu projekata.



## 7. ZAKLJUČAK

Iz EU fondova za razdoblje 2014. – 2020. u RH je tijekom izvještajnog razdoblja ukupno ugovoreno 1,56 milijardi eura, a plaćanja izvršena prema krajnjim korisnicima iznose 611,94 milijuna eura. Do 31. prosinca 2018. ukupno je ugovoreno 6,63 milijarde eura što iznosi 61,85 % od ukupno dodijeljenih sredstava u iznosu od 10,73 milijarde eura. Ukupna plaćanja iznose 1,98 milijardi eura odnosno 18,48 % od ukupno dodijeljenih sredstava.

U okviru OPKK-a tijekom izvještajnog razdoblja ugovoreno je 904,63 milijuna eura, a plaćeno 254,02 milijuna eura. Ukupno od početka provedbe do 31. prosinca 2018. ugovoreno je 63,40 %, a plaćeno 14,12 % dodijeljenih sredstava.

U okviru OPULJP-a tijekom izvještajnog razdoblja ugovoreno je 498,32 milijun eura, a plaćeno 210,47 milijun eura. Ukupno od početka provedbe do 31. prosinca 2018. ugovoreno je 63,29 % sredstava, dok je plaćeno 21,26 % dodijeljenih sredstava.

U okviru PRR-a tijekom izvještajnog razdoblja ugovoreno je 142,20 milijuna eura, a plaćeno 126,95 milijuna eura. Ukupno od početka provedbe do 31. prosinca 2018. ugovoreno je 57,41 %, a plaćeno 30,79 % dodijeljenih sredstava.

U okviru OPPiR-a tijekom izvještajnog razdoblja ugovoreno je 17,45 milijuna eura, a plaćeno je 20,50 milijuna eura. Ukupno od početka provedbe do 31. prosinca 2018. ugovoreno je 46,21 %, dok je plaćeno 20,07 % dodijeljenih sredstava.

Iz EU fondova za razdoblje 2007. – 2013. u RH je tijekom izvještajnog razdoblja smanjena vrijednost ugovorenih sredstava za 673 eura zbog raskidanja ugovora, dok plaćena sredstava krajnjim korisnicima iznose 4,81 milijuna eura. Do 31. prosinca 2018. ukupno je ugovoreno 1,27 milijardi eura, odnosno 99,70 % dodijeljenih sredstava u iznosu od 1,28 milijardi eura. Istovremeno je korisnicima isplaćeno 1,12 milijardi eura, odnosno 88,33 % dodijeljenih sredstava.

S 31. prosincem 2016. završilo je n+3 razdoblje provedbe programa iz razdoblja 2007. – 2013. Tijekom 2017. odvijalo se postupno zatvaranje programa s krajnjim rokom u ožujku 2018. Jedina iznimka je IPA I koja će se provoditi do 14. siječnja 2020. Također, u slučaju OPR, na kojeg se primjenjuje n+2 pravilo, razdoblje provedbe završilo je 31. prosinca 2015. te su u 2017. godini prema EK podneseni završni dokumenti.

## KRATICE

AFCOS	Sustav za suzbijanje nepravilnosti i prijevara ( <i>Anti-Fraud Coordination Service</i> )
ARPA	Agencija za reviziju sustava provedbe programa Europske unije
EFPR	Europski fond za pomorstvo i ribarstvo
EFR	Europski fond za ribarstvo
EFRR	Europski fond za regionalni razvoj
EK	Europska komisija
EPFRR	Europski poljoprivredni fond za ruralni razvoj
ESF	Europski socijalni fond
ESI fondovi	europski strukturni i investicijski fondovi
ESPON	Europska mreža za praćenje prostornog razvoja ( <i>European Observation Network, Territorial Development and Cohesion</i> )
EU	Europska unija
FEAD	Fond europske pomoći za najpotrebitije
HAMAG – BICRO	Hrvatska agencije za malo gospodarstvo, inovacije i investicije
IAKS	Integrirani administrativni i kontrolni sustav
IKT	informacijsko komunikacijska tehnologija
IMS	Informatički sustav za upravljanje nepravilnostima ( <i>Irregularity Managemet System</i> )
IPA	Instrument pretpristupne pomoći
IPARD	Instrument pretpristupne pomoći za ruralni razvoj ( <i>Instrument for Pre-Accession Assistance for Rural Development</i> )
IZM	Inicijative za zapošljavanje mladih
JLP(R)S	jedinice lokalne i područne (regionalne) samouprave
KF	Kohezijski fond
MDOMSP	Ministarstvo za demografiju, obitelj, mlade i socijalnu politiku
MFIN	Ministarstvo financija
MGIPU	Ministarstvo graditeljstva i prostornog uređenja
MGPO	Ministarstvo gospodarstva, poduzetništva i obrta
MMPI	Ministarstvo mora, prometa i infrastrukture
MPOLJ	Ministarstvo poljoprivrede
MRMS	Ministarstvo rada i mirovinskoga sustava
MRRFEU	Ministarstvo regionalnoga razvoja i fondova Europske unije
MSP	malo i srednje poduzetništvo (poduzeće)
MU	Ministarstvo uprave

MZOE	Ministarstvo zaštite okoliša i energetike
MZO	Ministarstvo znanosti i obrazovanja
NGN	mreža sljedeće generacije
OLAF	Europski ured za borbu protiv prijevara
ONP	Okvirni nacionalni program za razvoj infrastrukture širokopojasnog pristupa
OPFEAD	Operativni program za hranu i/ili osnovnu materijalnu pomoć 2014. – 2020.
OPKK	Operativni program „Konkurentnost i kohezija“ 2014. – 2020.
OPP	Operativni program „Promet“ 2007 – 2013.
OPPiR	Operativni program za pomorstvo i ribarstvo 2014. – 2020
OPRK	Operativni program „Regionalna konkurentnost“ 2007 – 2013.
OPRLJP	Operativni program „Razvoj ljudskih potencijala“ 2007. – 2013.
OPULJP	Operativni program „Učinkoviti ljudski potencijali“ 2014. – 2020.
OPZO	Operativni program „Zaštita okoliša“ 2017. – 2013.
OPR	Operativni program za ribarstvo 2007. – 2013.
OzP	Odbor za praćenje
PI	Prijelazni instrument
PRR	Program ruralnog razvoja Republike Hrvatske 2014. – 2020.
PT1	posredničko tijelo razine 1
PT2	posredničko tijelo razine 2
RH	Republika Hrvatska
SAFU	Središnja agencija za financiranje i ugovaranje programa i projekata Europske unije
SSNIP	Služba za suzbijanje nepravilnosti i prijevara
SUK	Sustav upravljanja i kontrole
TO	Tijelo za ovjeravanje
TR	Tijelo za reviziju
UT	Upravljačko tijelo
UzUVRH	Ured za udruge Vlade Republike Hrvatske
VRH	Vlada Republike Hrvatske
ZNS	Zahtjev za nadoknadom sredstava

## POPIS GRAFIKONA

Grafikon 1: Grafički prikaz geografske rasprostranjenosti projekata u okviru shema dodjele bespovratnih sredstava Operativnog programa Konkurentnost i kohezija od početka provedbe do kraja izvještajnog razdoblja 31. prosinca 2018. (sredstva EU, u postocima) .....	11
Grafikon 2: Grafički prikaz geografske rasprostranjenosti projekata u okviru shema dodjele bespovratnih sredstava Operativnog programa „Učinkoviti ljudski potencijali“ od početka provedbe do kraja izvještajnog razdoblja 31. prosinca 2018. (sredstva EU, u postocima) .....	18
Grafikon 3: Grafički prikaz geografske rasprostranjenosti projekata u okviru shema dodjele bespovratnih sredstava Programa ruralnog razvoja od početka provedbe do kraja izvještajnog razdoblja 31. prosinca 2018. (sredstva EU, u postocima) .....	24
Grafikon 4: Grafički prikaz geografske rasprostranjenosti projekata u okviru shema dodjele bespovratnih sredstava Operativnog programa za pomorstvo i ribarstvo od početka provedbe do kraja izvještajnog razdoblja 31. prosinca 2018. (sredstva EU, u postocima) .....	29
Grafikon 5: Grafički prikaz geografske rasprostranjenosti projekata u okviru shema dodjele bespovratnih sredstava Operativnog programa „Promet“ od početka provedbe do kraja izvještajnog razdoblja 31. prosinca 2018. (sredstva EU, u postocima) .....	39
Grafikon 6: Grafički prikaz geografske rasprostranjenosti projekata u okviru shema dodjele bespovratnih sredstava Prioritetne osi 1: Razvoj infrastrukture za gospodarenje otpadom od početka provedbe do kraja izvještajnog razdoblja 31. prosinca 2018. (sredstva EU, u postocima) .....	41
Grafikon 7: Grafički prikaz geografske rasprostranjenosti projekata u okviru shema dodjele bespovratnih sredstava Prioritetne osi 2: Zaštita vodnih resursa Hrvatske od početka provedbe do kraja izvještajnog razdoblja 31. prosinca 2018. (sredstva EU, u postocima) .....	42
Grafikon 8: Grafički prikaz geografske rasprostranjenosti projekata u okviru shema dodjele bespovratnih sredstava Prioritetne osi 1. Operativnog programa „Regionalna konkurentnost“ od početka provedbe do kraja izvještajnog razdoblja 31. prosinca 2018. (sredstva EU, u postocima) .....	44
Grafikon 9: Grafički prikaz geografske rasprostranjenosti projekata u okviru shema dodjele bespovratnih sredstava Prioritetne osi 2. Operativnog programa „Regionalna konkurentnost“ od početka provedbe do kraja izvještajnog razdoblja 31. prosinca 2018. (sredstva EU, u postocima) .....	45
Grafikon 10: Grafički prikaz geografske rasprostranjenosti projekata u okviru shema dodjele bespovratnih sredstava Operativnog programa „Razvoj ljudskih potencijala“ od početka provedbe do kraja izvještajnog razdoblja 31. prosinca 2018. sredstva EU, u postocima) .....	47
Grafikon 11: Grafički prikaz geografske rasprostranjenosti projekata u okviru shema dodjele bespovratnih sredstava komponente V programa IPA od početka provedbe do kraja izvještajnog razdoblja 31. prosinca 2018.. (sredstva EU, u postocima) .....	53

## POPIS TABLICA

Tablica 1: Financijski pokazatelji statusa provedbe (operativnih) programa financijskog razdoblja 2014. – 2020. u izvještajnom razdoblju od 1. srpnja do 31. prosinca 2018. (sredstva EU, u milijunima eura i postocima od dodijeljenih sredstava) .....	4
Tablica 2: Financijski pokazatelji statusa provedbe (operativnih) programa financijskog razdoblja 2014. – 2020. od početka provedbe do kraja izvještajnog razdoblja 31. prosinca 2018. (sredstva EU, u milijunima eura i postocima od dodijeljenih sredstava) .....	5
Tablica 3: Napredak u ugovaranju i plaćanju pojedinih (operativnih) programa u odnosu na zadnji dan prethodnog izvještajnog razdoblja (sredstva EU, u milijunima eura) .....	5
Tablica 4: Financijski pokazatelji statusa provedbe svih Operativnih programa i komponenti programa IPA u izvještajnom razdoblju od 1. srpnja do 31. prosinca 2018. (sredstva EU, u milijunima eura i postocima od dodijeljenih sredstava) .....	6
Tablica 5: Financijski pokazatelji statusa provedbe svih Operativnih programa i komponenti programa IPA od početka provedbe do kraja izvještajnog razdoblja 31. prosinca 2018. (sredstva EU, u milijunima eura i postocima od dodijeljenih sredstava) .....	7
Tablica 6: Napredak u ugovaranju i plaćanju pojedinih Operativnih programa i komponenti programa IPA u odnosu na zadnji dan prethodnog izvještajnog razdoblja (sredstva EU, u milijunima eura) .....	7
Tablica 7: Popis objavljenih postupaka dodjele bespovratnih sredstava iz Operativnog programa „Konkurentnost i kohezija“ u izvještajnom razdoblju od 1. srpnja do 31. prosinca 2018. (bespovratna sredstva) .....	8
Tablica 8: Financijski pokazatelji statusa provedbe Operativnog programa „Konkurentnost i kohezija“ u izvještajnom razdoblju od 1. srpnja do 31. prosinca 2018. (sredstva EU, u milijunima eura i postocima od dodijeljenih sredstava) .....	10
Tablica 9: Financijski pokazatelji statusa provedbe Operativnog programa „Konkurentnost i kohezija“ od početka provedbe do kraja izvještajnog razdoblja 31. prosinca 2018. (sredstva EU, u milijunima eura i postocima od dodijeljenih sredstava) .....	11
Tablica 10: Popis objavljenih postupaka dodjele bespovratnih sredstava iz Operativnog programa „Učinkoviti ljudski potencijali“ u izvještajnom razdoblju od 1. srpnja do 31. prosinca 2018. (bespovratna sredstva) .....	15
Tablica 11: Financijski pokazatelji statusa provedbe Operativnog programa „Učinkoviti ljudski potencijali“ u izvještajnom razdoblju od 1. srpnja do 31. prosinca 2018. (sredstva EU, u milijunima eura i postocima od dodijeljenih sredstava) .....	16
Tablica 12: Financijski pokazatelji statusa provedbe Operativnog programa „Učinkoviti ljudski potencijali“ od početka provedbe do kraja izvještajnog razdoblja 31. prosinca 2018. (sredstva EU, u milijunima eura i postocima od dodijeljenih sredstava) .....	17
Tablica 13: Popis objavljenih natječaja za dodjelu potpora iz Programa ruralnog razvoja u izvještajnom razdoblju od 1. srpnja do 31. prosinca 2018. (bespovratna sredstva) .....	20
Tablica 14: Financijski pokazatelji statusa provedbe Programa ruralnog razvoja u izvještajnom razdoblju od 1. srpnja do 31. prosinca 2018. (sredstva EU, u milijunima eura i postocima od dodijeljenih sredstava) .....	22
Tablica 15: Financijski pokazatelji statusa provedbe Programa ruralnog razvoja od početka provedbe do kraja izvještajnog razdoblja 31. prosinca 2018. (sredstva EU, u milijunima eura i postocima od dodijeljenih sredstava) .....	23
Tablica 16: Popis objavljenih natječaja za dodjelu potpora iz Operativnog programa za pomorstvo i ribarstvo u izvještajnom razdoblju od 1. srpnja do 31. prosinca 2018. (bespovratna sredstva) .....	27
Tablica 17: Financijski pokazatelji statusa provedbe Operativnog programa za pomorstvo i ribarstvo u izvještajnom razdoblju od 1. srpnja do 31. prosinca 2018. (sredstva EU, u milijunima eura i postocima od dodijeljenih sredstava) .....	28
Tablica 18: Financijski pokazatelji statusa provedbe Operativnog programa za pomorstvo i ribarstvo od početka provedbe do kraja izvještajnog razdoblja 31. prosinca 2018. (sredstva EU, u milijunima eura i postocima od dodijeljenih sredstava) .....	28

Tablica 19: Popis objavljenih poziva iz Operativnog programa za hranu i/ili osnovnu materijalnu pomoć u izvještajnom razdoblju od 1. srpnja do 31. prosinca 2018. (bespovratna sredstva, u eurima).....	30
Tablica 20: Financijski pokazatelji statusa provedbe Operativnog programa za hranu i/ili osnovnu materijalnu pomoć u izvještajnom razdoblju od 1. srpnja do 31. prosinca 2018. (sredstva EU, u milijunima eura i postocima od dodijeljenih sredstava) .....	31
Tablica 21: Financijski pokazatelji statusa provedbe Operativnog programa za hranu i/ili osnovnu materijalnu pomoć od početka provedbe do kraja izvještajnog razdoblja 31. prosinca 2018. (sredstva EU, u milijunima eura i postocima od dodijeljenih sredstava).....	31
Tablica 22: Financijski pokazatelji statusa provedbe Operativnog programa „Promet“ u izvještajnom razdoblju od 1. srpnja do 31. prosinca 2018. (sredstva EU, u milijunima eura i postocima od dodijeljenih sredstava) .....	38
Tablica 23: Financijski pokazatelji statusa provedbe Operativnog programa „Promet“ od početka provedbe do kraja izvještajnog razdoblja 31. prosinca 2018.. (sredstva EU, u milijunima eura i postocima od dodijeljenih sredstava) .....	38
Tablica 24: Financijski pokazatelji statusa provedbe Operativnog programa „Zaštita okoliša“ od početka provedbe do kraja izvještajnog razdoblja 31. prosinca 2018. (sredstva EU, u milijunima eura i postocima od dodijeljenih sredstava) .....	41
Tablica 25: Financijski pokazatelji statusa provedbe Operativnog programa „Regionalna konkurentnost 2007. – 2013.“ od početka provedbe do kraja izvještajnog razdoblja 31. prosinca 2018. (sredstva EU, u milijunima eura i postocima od dodijeljenih sredstava).....	43
Tablica 26: Financijski pokazatelji statusa provedbe Operativnog programa „Razvoj ljudskih potencijala“ u izvještajnom razdoblju od 1. srpnja do 31. prosinca 2018. (sredstva EU, u milijunima eura i postocima od dodijeljenih sredstava) .....	46
Tablica 27: Financijski pokazatelji statusa provedbe Operativnog programa „Razvoj ljudskih potencijala“ od početka provedbe do kraja izvještajnog razdoblja 31. prosinca 2018. (sredstva EU, u milijunima eura i postocima od dodijeljenih sredstava) .....	47
Tablica 28: Financijski pokazatelji statusa provedbe komponente I programa IPA, po godinama alokacije, u izvještajnom razdoblju od 1. srpnja do 31. prosinca 2018. (sredstva EU, u milijunima eura i postocima od dodijeljenih sredstava) .....	48
Tablica 29: Financijski pokazatelji statusa provedbe komponente I programa IPA, po godinama alokacije, od početka provedbe do kraja izvještajnog razdoblja 31. prosinca 2018. (sredstva EU, u milijunima eura i postocima od dodijeljenih sredstava) .....	49
Tablica 30: Financijski pokazatelji statusa provedbe komponente II programa IPA 2007. – 2013., za programe koji se ugovaraju u RH, u izvještajnom razdoblju od 1. srpnja do 31. prosinca 2018. (sredstva EU, u milijunima eura i postocima od dodijeljenih sredstava).....	51
Tablica 31: Financijski pokazatelji statusa provedbe komponente II programa IPA 2007. – 2013., za programe koji se ugovaraju u RH, od početka provedbe do kraja izvještajnog razdoblja 31. prosinca 2018. (sredstva EU, u milijunima eura i postocima od dodijeljenih sredstava) .....	51
Tablica 32: Financijski pokazatelji statusa provedbe komponente V programa IPA „Ruralni razvoj“ 2007. – 2013., u izvještajnom razdoblju od 1. srpnja do 31. prosinca 2018. (sredstva EU, u milijunima eura i postocima od dodijeljenih sredstava) .....	52
Tablica 33: Financijski pokazatelji statusa provedbe komponente V programa IPA „Ruralni razvoj“ 2007. – 2013., od početka provedbe do kraja izvještajnog razdoblja do 31. prosinca 2018.. (sredstva EU, u milijunima eura i postocima od dodijeljenih sredstava) .....	52
Tablica 34: Financijski pokazatelji statusa provedbe Operativnog programa za ribarstvo Republike Hrvatske za programsko razdoblje 2007. – 2013., od početka provedbe do kraja izvještajnog razdoblja 31. prosinca 2018. (sredstva EU, u milijunima eura i postocima od dodijeljenih sredstava) .....	54
Tablica 35: Popis slučajeva nepravilnosti u izvještajnom razdoblju od 1. srpnja do 31. prosinca 2018. ....	56