



HRVATSKI SABOR

KLASA: 022-03/19-01/87

URBROJ: 65-19-02

Zagreb, 23. svibnja 2019.

ZASTUPNICAMA I ZASTUPNICIMA
HRVATSKOGA SABORA

PREDSJEDNICAMA I PREDSJEDNICIMA
RADNIH TIJELA

Na temelju članka 33. stavka 1. podstavka 3. Poslovnika Hrvatskoga sabora u prilogu upućujem *Izješće o izvršenju Godišnjega provedbenog plana statističkih aktivnosti Republike Hrvatske 2018. godine*, koje je predsjedniku Hrvatskoga sabora u skladu s člankom 33. Zakona o službenoj statistici ("Narodne novine", broj 103/03, 75/09, 59/12 i 12/13 – pročišćeni tekst) podnijela Vlada Republike Hrvatske, aktom od 23. svibnja 2019. godine.

Za svoje predstavnike, koji će u njezino ime sudjelovati u radu Hrvatskoga sabora i njegovih radnih tijela, Vlada je odredila dr. sc. Zdravka Marića, ministra financija, Zdravka Zrinušića, državnog tajnika u Ministarstvu financija, Antu Matijevića, pomoćnika ministra financija, te Lidiju Brković, ravnateljicu Državnog zavoda za statistiku.

PREDSJEDNIK

Gordan Jandroković



VLADA REPUBLIKE HRVATSKE

Klasa: 022-03/19-14/05
Urbroj: 50301-25/14-19-2
Zagreb, 23. svibnja 2019.

PREDSJEDNIKU HRVATSKOGA SABORA

Predmet: Izvješće o izvršenju Godišnjega provedbenog plana statističkih aktivnosti Republike Hrvatske 2018. godine

Na temelju članka 33. Zakona o službenoj statistici (Narodne novine, br. 103/03, 75/09, 59/12 i 12/13 – pročišćeni tekst), Vlada Republike Hrvatske podnosi Izvješće o izvršenju Godišnjega provedbenog plana statističkih aktivnosti Republike Hrvatske 2018. godine.

Za svoje predstavnike, koji će u njezino ime sudjelovati u radu Hrvatskoga sabora i njegovih radnih tijela, Vlada je odredila dr. sc. Zdravka Marića, ministra financija, Zdravka Zrinušića, državnog tajnika u Ministarstvu financija, Antu Matijevića, pomoćnika ministra financija, te Lidiju Brković, ravnateljicu Državnog zavoda za statistiku.

 **PREDSJEDNIK**
dr. sc. Andrej Plenković

VLADA REPUBLIKE HRVATSKE

**IZVJEŠĆE O IZVRŠENJU GODIŠNJEGA PROVEDBENOG PLANA
STATISTIČKIH AKTIVNOSTI REPUBLIKE HRVATSKE 2018. GODINE**

Zagreb, svibanj 2019.

SADRŽAJ

UVOD.....	3
PREGLED IZVORA FINANCIRANJA I LJUDSKIH POTENCIJALA... 7	7
ODNOSI S KORISNICIMA	12
POGLAVLJE I. – DEMOGRAFSKE I DRUŠTVENE STATISTIKE.....	17
POGLAVLJE II. – MAKROEKONOMSKE STATISTIKE.....	22
POGLAVLJE III. – POSLOVNE STATISTIKE	28
POGLAVLJE IV. – STATISTIKE POLJOPRIVREDE, ŠUMARSTVA I RIBARSTVA.....	37
POGLAVLJE V. – STATISTIKE ZA VIŠE PODRUČJA	41
POGLAVLJE VI. – PODRŠKA STATISTIČKOM OUTPUTU	46
PREGLED UKUPNO PLANIRANIH I IZVRŠENIH STATISTIČKIH AKTIVNOSTI U 2018. GODINI.....	47

UVOD

Svrha službene statistike jest kontinuiran razvoj statistike te proizvodnja i diseminacija statističkih podataka u skladu s temeljnim načelima službene statistike. Jedan od glavnih zadataka statističkog sustava jest učinkovita i pravodobna priprema i diseminacija kvalitetnih statističkih pokazatelja koji odražavaju ekonomske i društvene pojave i procese te osiguravaju korisnicima pouzdan izvor za analizu postojećeg stanja i donošenje odluka. Službena statistika važna je, ne samo u nacionalnim, već i u međunarodnim okvirima jer omogućuje usporedbu pojedinih aspekata društvenoga i ekonomskog razvitka s drugim zemljama. Pristupanjem Republike Hrvatske Europskoj uniji poseban naglasak stavlja se na integraciju statističkog sustava Republike Hrvatske u Europski statistički sustav (ESS) te omogućavanje usporedivosti statističkih podataka Republike Hrvatske s podacima država članica Europske unije.

Početkom 2013. Državni zavod za statistiku predstavio je Strategiju razvitka službene statistike Republike Hrvatske 2013. – 2022., koja definira misiju, viziju te opće i posebne strateške ciljeve hrvatskoga statističkog sustava. Za potrebe srednjoročnog planiranja izrađen je Program statističkih aktivnosti Republike Hrvatske u kojem se navode glavni rezultati službene statistike i najvažnije razvojne aktivnosti koje je potrebno ostvariti u razdoblju 2018. – 2020.

Na temelju Zakona o službenoj statistici (Narodne novine, br. 103/03, 75/09, 59/12 i 12/13 – pročišćeni tekst) Državni zavod za statistiku, u suradnji s drugim nositeljima službene statistike, izrađuje Nacrt prijedloga izvješća o izvršenju godišnjega provedbenog plana statističkih aktivnosti Republike Hrvatske.

Godišnji provedbeni plan donosi se za svaku godinu na koju se odnosi Program statističkih aktivnosti Republike Hrvatske. Program se temelji na potrebama korisnika, ali i zahtjevima Europske unije koji su navedeni u Eurostatovom dokumentu *Statistical Requirements Compendium*¹. Kako bi službena statistika

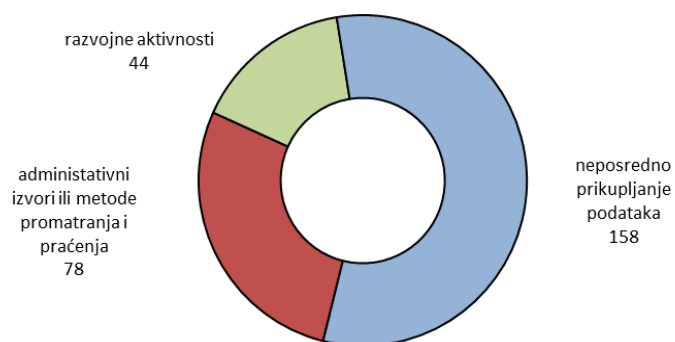
¹ Izdanje 2016.

Republike Hrvatske bila potpuno usklađena s europskim zahtjevima, u Godišnjemu provedbenom planu 2018. godine primijenjena je ista struktura *Compendiuma* koja se primjenjivala i pri izradi *Programa statističkih aktivnosti Republike Hrvatske 2018. – 2020.*

U skladu s odredbama Zakona o službenoj statistici Godišnjim provedbenim planom propisuje se provođenje triju vrsta istraživanja: statistička istraživanja na temelju neposrednog prikupljanja podataka (oznaka I), statistička istraživanja čiji se podaci dobivaju iz administrativnih izvora ili metodom promatranja i praćenja (oznaka II) te razvojne aktivnosti, popisi i druga opsežnija statistička istraživanja (oznaka III).

Godišnjim provedbenim planom statističkih aktivnosti Republike Hrvatske 2018. godine planirana je provedba ukupno 280 statističkih aktivnosti, od toga 158 istraživanja na temelju neposrednog prikupljanja podataka, 78 statističkih istraživanja na temelju administrativnih izvora ili metodom promatranja i praćenja te 44 razvojnih aktivnosti.

UKUPAN BROJ PLANIRANIH STATISTIČKIH AKTIVNOSTI U 2018. PREMA VRSTAMA



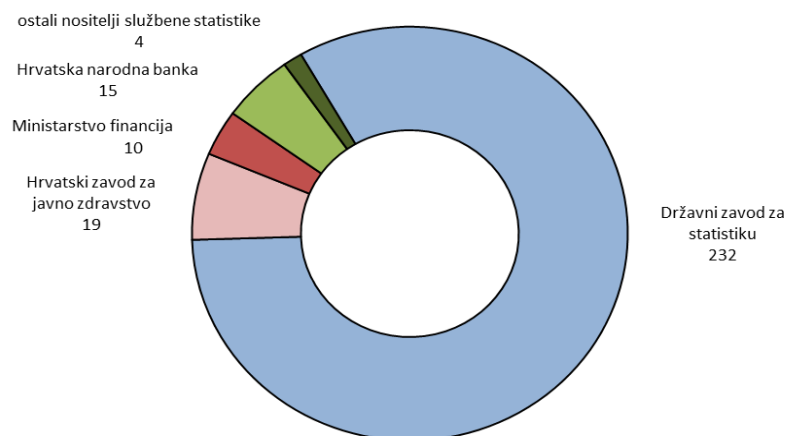
Na temelju Zakona o službenoj statistici poslove službene statistike obavljaju Državni zavod za statistiku kao središnje tijelo, upravno tijelo Grada Zagreba

nadležno za poslove službene statistike, Hrvatska narodna banka i druga ovlaštena tijela službene statistike određena Programom. U skladu s odredbom članka 7. stavka 1. točke 4. Zakona o službenoj statistici Programom statističkih aktivnosti Republike Hrvatske utvrđuju se sljedeća ovlaštena tijela za obavljanje poslova službene statistike:

- Hrvatska agencija za okoliš i prirodu
- Hrvatski zavod za javno zdravstvo
- Ministarstvo financija
- Ministarstvo poljoprivrede.

Državni zavod za statistiku kao glavni nositelj, koordinator i diseminator sustava službene statistike Republike Hrvatske redovito provodi najveći broj istraživanja. Od ukupno 280 statističkih istraživanja u 2018., DZS je planirao provođenje 232 aktivnosti, dok su ostali nositelji službene statistike planirali 48 aktivnosti.

UDIO STATISTIČKIH AKTIVNOSTI U 2018. PREMA NOSITELJIMA SLUŽBENE STATISTIKE



U skladu s europskim zahtjevima i nacionalnim potrebama, hrvatski statistički sustav kontinuirano razvija i provodi nove statističke aktivnosti. Državni zavod

za statistiku, kao glavni nositelj i koordinator hrvatskoga statističkog sustava, polazeći od načela financijske racionalnosti i primjenom suvremenih statističkih metoda, pri planiranju i provedbi Programa statističkih aktivnosti i godišnjih provedbenih planova uzima u obzir ograničenja vezana za raspoloživost financijskih izvora osiguranih u državnom proračunu Republike Hrvatske. DZS je 2018. planirao provesti ukupno 232 statističke aktivnosti, a uspješno je provedena ukupno 231 aktivnost. Analizirajući s gledišta cjelokupnoga statističkog sustava Republike Hrvatske, broj planiranih statističkih aktivnosti u 2018. bio je 280, od čega je ukupno provedeno 279 aktivnosti. Detaljan prikaz planiranih i provedenih statističkih aktivnosti nalazi se na kraju dokumenta, u poglavlju *Pregled ukupno planiranih i izvršenih statističkih aktivnosti u 2018. godini*.

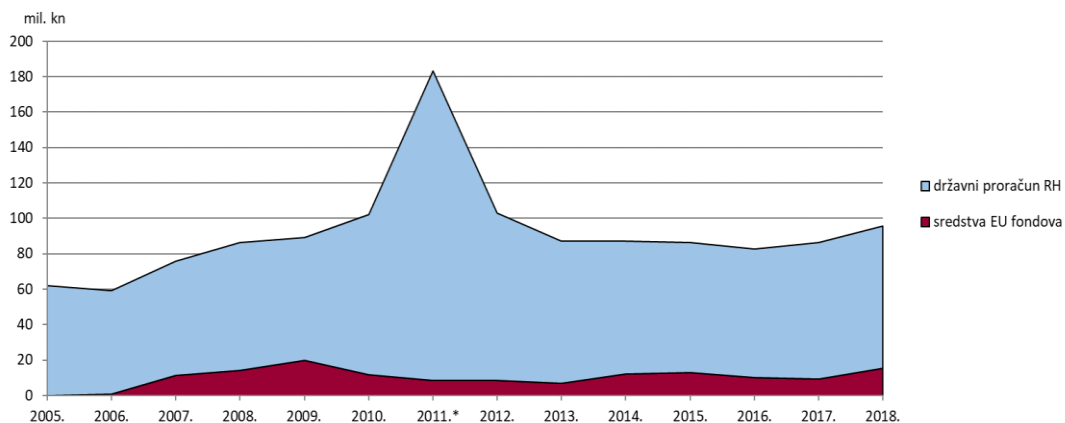
PREGLED IZVORA FINANCIRANJA I LJUDSKIH POTENCIJALA

U skladu sa Zakonom o službenoj statistici, sredstva za provedbu statističkih aktivnosti osiguravaju se u državnom proračunu Republike Hrvatske. Financijska sredstva za izvršavanje aktivnosti određenih *Programom statističkih aktivnosti Republike Hrvatske 2018. – 2020.* i *Godišnjim provedbenim planom statističkih aktivnosti Republike Hrvatske 2018. godine* osigurana su u državnom proračunu Republike Hrvatske. Provedba plana statističkih aktivnosti iz nadležnosti Državnog zavoda za statistiku izvršavala se pravodobno i namjenski unutar financijskog plana Državnog zavoda za statistiku za 2018., programa Statističke usluge, aktivnosti te tekućih i kapitalnih projekata s razrađenim proračunskim rashodima u skladu s propisanom programskom i ekonomskom klasifikacijom te izvorima financiranja.

Ukupno izvršena sredstva financijskog plana Državnog zavoda za statistiku u 2018. iznosila su 95.754.827,93 kuna, što je 90,34% od ukupno planiranih 105.991.039,00 kuna.

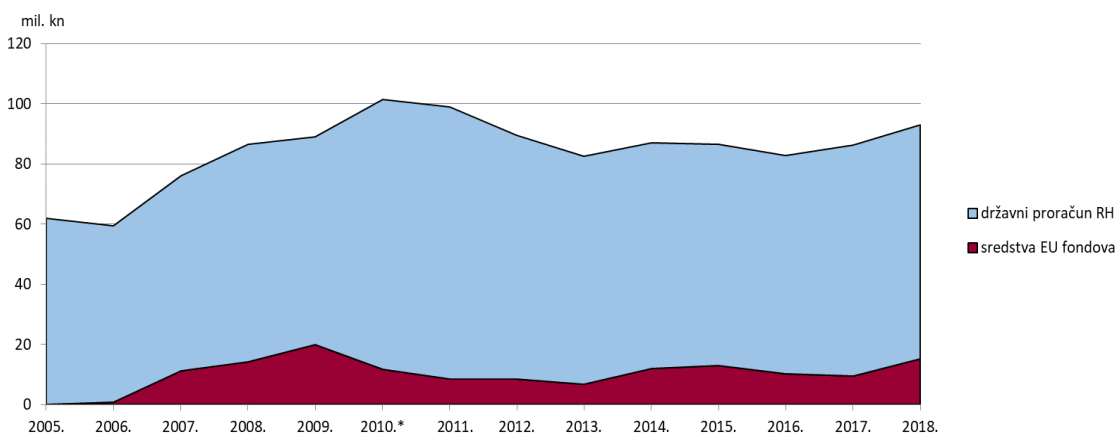
Rashodi financirani prihodima državnog proračuna Republike Hrvatske iz izvora financiranja Opći prihodi i primici, Sredstva učešća za pomoći i Ostalih pomoći iznosili su 80.015.550,25 kuna, što je 4,21% više od rashoda ostvarenih u 2017. godini. U 2018. udio rashoda financiranih sredstvima EU-a u ukupnim rashodima porastao je u odnosu na 2017. s 10,95% na 16,00%. Rashodi financirani sredstvima fondova EU-a na izvorima financiranja Pomoći EU-a, Europski socijalni fond (ESF) i Ostale refundacije iz pomoći EU-a iznosili su 15.320.148,14 kuna, što je 61,93 % više u odnosu na rashode ostvarene u 2017. Iz Vlastitih prihoda financirani su rashodi u iznosu od 419.129,54 kunu.

**FINANCIJSKI PODACI O RASHODIMA PREMA IZVORIMA FINANCIRANJA DRŽAVNOG ZAVODA
ZA STATISTIKU OD 2005. DO 2018.**



* Povećanje rashoda u 2011. proizlazi iz provedbe Popisa 2011.

**FINANCIJSKI PODACI O RASHODIMA PREMA IZVORIMA FINANCIRANJA DRŽAVNOG ZAVODA
ZA STATISTIKU OD 2005. DO 2018. BEZ RASHODA POPISA 2011. I RASHODA
ZA PRIPREMNE AKTIVNOSTI POPISA 2021.**



* Povećanje rashoda u 2010. proizlazi iz preuzimanja poslova službene statistike i zaposlenika državne uprave u županijama

Budući da Državni zavod za statistiku ima samo djelomične ovlasti nad postupkom zapošljavanja, radi jačanja kapaciteta, planirana mjera s ciljem unaprjeđenja ljudskih potencijala jest informirati nadležna tijela o stanju ljudskih

resursa u Državnom zavodu za statistiku. Trenutačno stanje ljudskih resursa u budućnosti bi moglo imati negativne posljedice na kvalitetu i održivost statističke proizvodnje.

Pitanje ljudskih resursa Državnog zavoda za statistiku bilo je jedna od ključnih sastavnica Izvješća o ispunjavanju obveza Republike Hrvatske iz poglavlja 18. „Statistika“. Tako je u predmetnom Izvješću iz ožujka 2009. navedeno da je od otvaranja pristupnih pregovora o poglavlju 18. „Statistika“ posebna pozornost posvećena jačanju administrativnih kapaciteta u Državnom zavodu za statistiku u svim područjima statističkog sustava i njegove infrastrukture.

U skladu s tim, Vlada Republike Hrvatske je, uz obvezu jačanja statističke infrastrukture integracijom statističara iz ureda državne uprave u županijama u ustrojbenu strukturu Državnog zavoda za statistiku, preuzela i obvezu da će se povećavati broj zaposlenika Državnog zavoda za statistiku za 30 osoba godišnje u razdoblju od 2009. do 2011. Na temelju navedenog, Uredbom o unutarnjem ustrojstvu Državnog zavoda za statistiku (Narodne novine, broj 74/09) utvrđen je ustroj DZS-a koji je uključivao povećanje broja radnih mjesta za planirani broj novih zaposlenika, radi daljnjeg usklađivanja hrvatske statistike s europskim standardima i kontinuiranog unaprjeđenja hrvatskog statističkog sustava u sljedećem razdoblju kako bi se na odgovarajući način odgovorilo obvezama koje proizlaze iz sudjelovanja u Europskome statističkom sustavu.

Integracija statističara iz ureda državne uprave u županijama provedena je s danom 1. siječnja 2010. te je time broj sistematiziranih radnih mjesta povećan za daljnjih 195 mjesta, tj. na 723, dok je stvarni broj zaposlenih bio 618. Preuzimanjem statističara iz ureda državne uprave u županijama izvršena je jedna od preuzetih obveza jačanja statističke infrastrukture, dok je obveza novog zapošljavanja 90 osoba u trogodišnjem razdoblju 2009. – 2011. i dalje ostala neizvršena. Štoviše, od 1. siječnja 2010. broj zaposlenika Državnog zavoda za statistiku kontinuirano se smanjivao te je trenutačni broj djelatnika (na dan 1. siječnja 2019.) 507, što je gotovo 18% manje u odnosu na stanje od 1. siječnja 2010.

U nastavku se daje pregled okvirnog broja potrebnih zaposlenika za obavljanje poslova iz djelokruga Državnog zavoda za statistiku i stvarni broj izvršitelja u razdoblju 2010. – 2019. (Tablica 1.) te pregled zaposlenih prema dobnoj strukturi (Tablica 2.)

Tablica 1. Okvirni broj potrebnih državnih službenika i namještenika i stvarni broj izvršitelja u razdoblju od 2010. do 2019.

Datum	Okvirni broj izvršitelja prema sistematizaciji	Stvarni broj izvršitelja	Nepopunjena radna mjesta	
			Broj	%
1. 1. 2010.	723	618	105	14,5
1. 1. 2011.	723	587	136	18,8
1. 1. 2012.	723	590	133	18,4
1. 1. 2013.	723	562	161	22,3
1. 1. 2014.	723	538	185	25,6
1. 1. 2015.	723	529	194	26,8
1. 1. 2016.	723	534	189	26,2
1. 1. 2017.	723	520	203	28,1
1. 1. 2018.	723	514	209	28,9
1. 1. 2019.	723	507	216	29,9

Tablica 2. Zaposleni prema dobnoj strukturi na dan 1. 1. 2019.

Godine (razred)	Zaposleni		Prosjek razreda ²
	Broj	%	
21 – 30	32	6	28
31 – 40	109	21	36
41 – 50	130	26	45
51 – 60	163	32	56
61 – 65	73	15	62
21 – 65	507	100	48

² Prosječna starost svih zaposlenika u određenoj dobnoj skupini.

Provedena analiza stanja ljudskih potencijala DZS-a ukazuje na očekivano smanjenje broja zaposlenih još većom progresijom. Naime, zbog prestanka državne službe zaposlenika koji ispunjavanju uvjete za odlazak u mirovinu po sili zakona i činjenice da je u Državnom zavodu za statistiku najbrojnija skupina zaposlenika starijih od 51 godinu (47%), posljednje tri godine broj nepopunjenih radnih mjesta kreće se na razini od približno 30%.

U nadolazećem razdoblju postaje upitno u kojoj će mjeri kontinuirani negativan trend broja zaposlenika ugroziti proizvodnju službene statistike te uvođenje novih istraživanja kako bi se udovoljilo rastućim zahtjevima i potrebama domaćih i međunarodnih korisnika za kvalitetnim službenim statističkim podacima.

Dugogodišnja i sve izraženija nedostatnost resursa dugoročno je neodrživa i postaje ograničavajući čimbenik u ispunjavanju obveza preuzetih pristupanjem Republike Hrvatske Europskoj uniji, a osobito pri aktivnom sudjelovanju u Europskome statističkom sustavu uzimajući u obzir činjenicu da se pred europski, a samim time i hrvatski statistički sustav, postavljaju sve veći zahtjevi kroz proširivanje postojećih obveza koje proizlaze iz pravnog okvira EU-a u području službene statistike.

ODNOSI S KORISNICIMA

Unaprjeđenje diseminacije i kvalitete odnosa s korisnicima definirano je kao jedan od strateških ciljeva Državnog zavoda statistiku za razdoblje 2018. – 2020. Rezultati sustavnog rada na unaprjeđenju načina diseminacije službenih statističkih podataka, kao i odnosa s korisnicima tijekom 2018. vidljivi su iz sljedećih postignuća:

- intenzivno su se provodile razvojne aktivnosti koje za cilj imaju popularizaciju službene statistike, približavanje statističkih podataka korisnicima na njima jednostavniji i razumljiviji način, promicanje statističke pismenosti te unaprjeđenje odnosa s korisnicima kroz nekoliko projekata (DIGICOM³, tehnička pomoć Državnom zavodu za statistiku u području službene statistike te interni projekti)
- nakon uspješno organizirane prve *Statističke olimpijade*, DZS je organizirao novo izdanje natjecanja namijenjenog srednjoškolcima, u sklopu Eurostatove darovnice *Podrška aktivnostima statističke pismenosti u području natjecanja, igrifikacije i e-učenja*. Kao rezultat izuzetno dobro osmišljene promotivne kampanje u kojoj su, između ostalog, održane edukacije vezane za organizaciju Statističke olimpijade u 22 grada diljem Republike Hrvatske, interes za sudjelovanjem se još više povećao te su prijavljene 542 ekipe, odnosno 116 škola, 1 451 učenik te 164 mentora
- DZS je prijavio prvo izdanje *Statističke olimpijade* na natjecanje Grand Prix 2018. koji je organizirala Hrvatska udruga za odnose s javnošću u kategoriji „Odnosi s javnošću u tijelima državne vlasti Republike Hrvatske“ te je proglašen najboljom komunikacijskom kampanjom u navedenoj kategoriji
- nastavljene su aktivnosti s ciljem popularizacije službene statistike. Pojačane su aktivnosti na društvenim mrežama (Facebook, Twitter,

³ *Digital Communication, User analytics an Innovative products.*

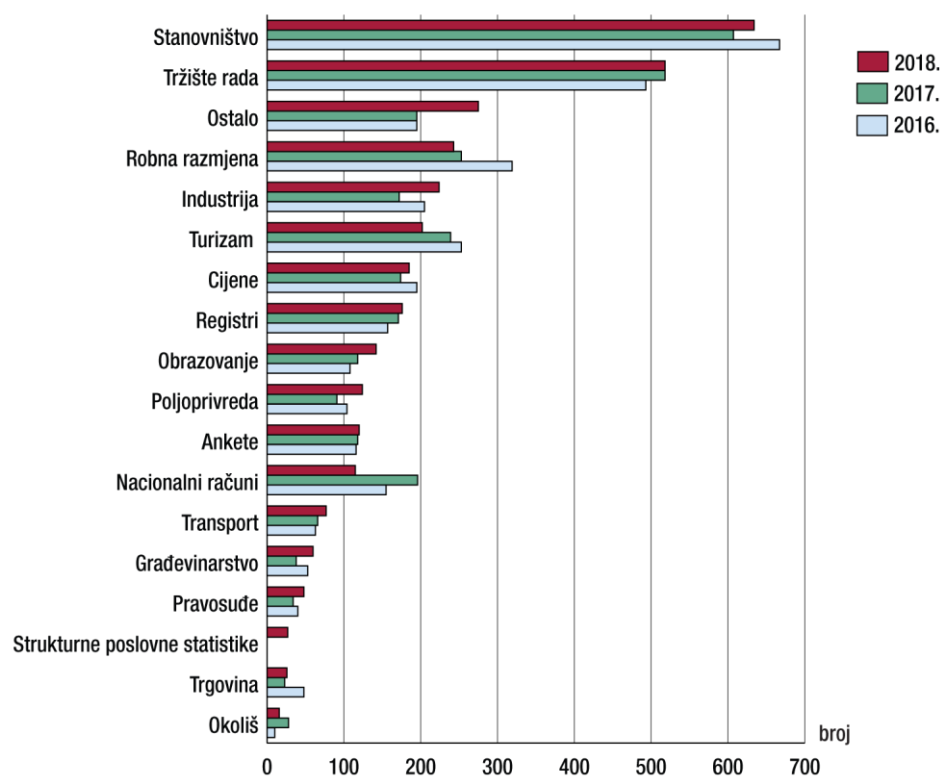
YouTube, Instagram) koje su postale važan komunikacijski kanal za diseminaciju službenih statističkih podataka kao i izrade video materijala kao alata za jednostavniji i zanimljiviji grafički prikaz statističkih podataka. Nastavilo se s pripremom podataka i pisanjem zanimljivih članaka povodom obilježavanja različitih međunarodnih, svjetskih i europskih dana te su se takvi sadržaji počeli unaprijed slati predstavnicima medija što je rezultiralo većim brojem medijskih objava u kojima se spominje DZS i djelokrug rada

- nastavljen je interni projekt povećanja statističke pismenosti pod nazivom *Mala škola statistike* – objavljeno je deset novih videa i šest edukativnih brošura
- nastavljeno je organiziranje edukativnih radionica za određene ciljne skupine korisnika – održano je jedno korisničko vijeće i to za područje statističkih infrastruktura na temu Registar poslovnih subjekata te 28 radionica za srednjoškolce i studente
- nastavljeno je provođenje aktivnosti vezanih za izradu nove internetske stranice DZS-a te povezivanje trenutnog i budućeg sadržaja
- nastavljen je proces digitalizacije statističke građe čime će statističke publikacije, koje su korisnicima dosad bile dostupne samo u knjižnici DZS-a, uskoro biti dostupne i na internetskim stranicama
- s obzirom na veliki uspjeh hrvatskih predstavnika na natjecanju *Big Data Hackathon* koje je organizirala Europska komisija (Eurostat) 2017., DZS je odlučio aktivno sudjelovati i u novom izdanju te je započeo s pripremnim aktivnostima
- diseminacija statističkih podataka u formatima prilagođenim potrebama korisnika proširena je uvođenjem STS (Short-term statistics) baze podataka koja sadržava kratkoročne podatke (mjesečne i tromjesečne) iz područja industrije, građevinarstva, trgovine na malo i uslužnih djelatnosti te zaposlenosti i plaća. Podatke iz STS baze moguće je preuzimati u Excel i CSV formatu, odabirati razdoblja promatranja na koje se podaci odnose te, uz ostale funkcionalnosti, pregledavati tablično i putem interaktivnih grafikona. Setovi dostupnih podataka u PC Axis

bazama povećali su se za 28% dok su setovi podataka Statistike u nizu povećani za 40% u odnosu na prethodnu godinu

- upotreba modernih informacijskih tehnologija omogućila je modernije i jednostavnije načine prikupljanja podataka na temelju kojih se provode statistička istraživanja, a tako i smanjenje troškova te racionalnije korištenje ljudskih resursa. Takav način rada rezultirao je daljnjim smanjenjem broja otisnutih obrazaca i uputa, za oko 7% u odnosu na prethodnu godinu

U 2018. zaprimljeno je 6 818 korisničkih zahtjeva koji obuhvaćaju jednokratne zahtjeve svih ciljanih skupina korisnika, pretplatnika posebnih obrada, zahtjeve za korištenjem povjerljivih podataka u znanstvene svrhe, zahtjeve prema Zakonu o pravu na pristup informacijama (Narodne novine, br. 25/13 i 85/15) te zahtjeve za pomoć u pronalasku statističkih podataka na internetskim stranicama Eurostata (*European Statistical Data Support*). Jednokratni zahtjevi korisnika čine 47% ukupnog broja riješenih zahtjeva. Najtraženiji podaci odnosili su se na područje statistike stanovništva (634 zahtjeva), zatim područje statistike tržišta rada (518 zahtjeva) te područje robne razmjene s inozemstvom (243 zahtjeva). Tijekom 2018. evidentirano je 2 576 telefonskih poziva, zaprimljen je 331 novinarski upit te je održano pet konferencija za novinare. Knjižnicu DZS-a posjetilo je 49 vanjskih korisnika, u čitaonici je korišteno 336 primjeraka knjižnične građe, a najčešće su se tražili demografski podaci. Putem Eurostatovog portala zaprimljeno je 37 zahtjeva te je evidentirano 28 zahtjeva koji su se pozivali na Zakon o pravu na pristup informacijama. Svi navedeni zahtjevi riješeni su u roku.

KORISNIČKI ZAHTEVI PREMA STATISTIČKIM PODRUČJIMA OD 2016. DO 2018.


U 2018. evidentirano je 15 zahtjeva za povjerljivim podacima u znanstvene svrhe, od kojih je pristup odobren za njih 14. Odobreni pristup povjerljivim podacima za znanstvene svrhe odnosio se na statistička područja stanovništva, poljoprivrede, industrije, robne razmjene, turizma, statističkog poslovnog registra, *Ankete o dohotku stanovništva*, *Ankete o potrošnji kućanstava* te *Ankete o radnoj snazi*.

U sklopu radne grupe za informiranje i promociju Popisa stanovništva, kućanstava i stanova u Republici Hrvatskoj 2021., započete su aktivnosti vezane za izradu koncepta promocije (kreativni koncept medijske kampanje) i izradu vizualnog identiteta Popisa 2021. te se putem *Design Thinking* metode kroz niz

kreativnih radionica osmislilo idejno rješenje kojim će se u javnosti podizati svijesti o važnosti popisa te nastojati potaknuti veći odaziv stanovništva na samopopisivanje.

Sve navedene aktivnosti doprinijele su daljnjem razvoju odnosa s korisnicima, olakšavanju i modernizaciji načina na koji korisnici pristupaju podacima te racionalizaciji troškova.

Poglavlje I. – DEMOGRAFSKE I DRUŠTVENE STATISTIKE

U sklopu demografskih i društvenih statistika u 2018. provedena su statistička istraživanja koja obuhvaćaju sljedeća područja: stanovništvo, tržište rada, potrošnju, dohodak, obrazovanje, znanost i tehnologiju, kulturu, kazneno pravosuđe i socijalnu zaštitu. Vezano za pripremne aktivnosti za provedbu Popisa 2021., Državni zavod za statistiku je tijekom 2018. radio na definiranju i opisu programskog rješenja za provedbu Popisa 2021. CAWI⁴ i CAPI⁵ metodom, kao i na definiranju sadržaja popisnog upitnika. Provedene su konzultacije sa stručnom javnošću (tijela državne uprave, brojne institucije, znanstvenici i korisnici statističkih podataka) vezano za sadržaj popisnog obrasca te je započet rad na pripremi Nacrta prijedloga zakona o popisu stanovništva 2021. U cilju unaprjeđenja Popisa 2021., nastavljena je daljnja analiza administrativnih izvora podataka te su sklopljeni sporazumi s Hrvatskim zavodom za mirovinsko osiguranje i Hrvatskim zavodom za zdravstveno osiguranje čime su stvoreni potrebni preduvjeti za preuzimanje podataka i korištenje navedenih administrativnih izvora podataka u svrhu Popisa 2021.

Tijekom 2018. u području statistike stanovništva, u cijelosti su provedena sva planirana statistička istraživanja. Završen je ADMIN⁶ projekt koji je usmjeren na pripremu metodološke infrastrukture za korištenje administrativnih evidencija primarno za potrebe Popisa stanovništva, kućanstava i stanova 2021., ali i za druga statistička istraživanja predviđena Godišnjim provedbenim planom statističkih aktivnosti Republike Hrvatske 2018. O provedenim aktivnostima i ostvarenim rezultatima, u sklopu navedenog projekata, izrađen je detaljan izvještaj. U siječnju 2018. u Zagrebu je održan sastanak koordinacijske grupe Eurostata za provedbu popisa stanovništva u zemljama jugoistočne Europe (*Technical Coordination Group for the next Census round in South East Europe*)

⁴ Prikupljanje podataka putem web obrazaca (*Computer Assisted Web Interviewing*).

⁵ Prikupljanje podataka korištenjem prijenosnih računala uz angažman anketara na terenu (*Computer Assisted Personal Interviewing*).

⁶ *Improvement of the use of Administrative Sources.*

s ciljem razmjene iskustava vezano za pripremne aktivnosti i provođenje nadolazećeg popisa stanovništva.

U području statistike tržišta rada, tijekom 2018., nastavljena je modernizacija istraživanja putem preuzimanja podataka o zaposlenosti prema područjima djelatnosti iz NKD-a 2007.⁷ i plaćama iz JOPPD⁸ obrasca. Također, drugu godinu zaredom, nastavljeno je prikupljanje podataka putem web upitnika za aktivnost *Godišnje istraživanje o zaposlenima i plaći (RAD-IG)*. *Anketa o radnoj snazi* i nadalje se uspješno provodi putem CAPI i CATI⁹ načina prikupljanja podataka, čime je nastavljen rad na unapređenju kvalitete podataka, smanjenju troškova njihova prikupljanja te ubrzanju procesa obrade statističkih podataka. U drugom tromjesečju 2018., uz *Anketu o radnoj snazi*, na temelju metodologije koju propisuje Eurostat, proveden je i ad hoc modul s temom *Usklađivanje poslovnog i obiteljskog života*. *Anketa o trošku rada* koja je planirana u 2017., ali je zbog nedostatka ljudskih resursa njezina provedba odstupala od zadanih rokova, provedena je u 2018. te su podaci poslani u Eurostat.

U području statistike obrazovanja, tijekom 2018., nastavljena je modernizacija istraživanja iz područja visokog obrazovanja preuzimanjem podataka iz Informacijskog sustava visokih učilišta (ISVU) za istraživanje *Studenti koji su diplomirali/završili sveučilišni ili stručni studij (ŠV-50)* te putem Excel datoteka za *Godišnji izvještaj o nastavnom osoblju visokih učilišta (ŠV-60)* i *Godišnji izvještaj učeničkih i studentskih domova za školsku/akademsku godinu (ŠD)*. Provedenim unaprjeđenjima nastavljen je rad na smanjenju opterećenja izvještajnih jedinica metodom kombinacije administrativnih i statističkih izvora kao i daljnji rad na razvoju i nadopuni web obrazaca za prikupljanje podataka za dječje vrtiće, osnovne i srednje škole (uključene su i srednje umjetničke škole) čime se doprinosi daljnjem unaprjeđenju kvalitete podataka iz područja statistike obrazovanja te smanjenju troškova njihovog prikupljanja.

⁷ Nacionalna klasifikacija djelatnosti 2007.

⁸ Izvješće o primicima, porezu na dohodak i prirezu poreza na dohodak te doprinosima za obvezna osiguranja.

U području kulture uspostavljena je suradnja s Muzejskim dokumentacijskim centrom s ciljem unaprjeđenja istraživanja *Izveštaj muzeja i muzejskih zbirki, zbirki i galerija (MZ-1,2,3)* čija je provedba planirana u 2019.

Vezano za statistiku znanosti i tehnologije, nastavljen je rad na povećanju usklađenosti službene statistike sa statističkim standardima Europske unije (*Frascati priručnik*) kao i unaprjeđenju kvalitete podataka. U području statistike istraživanja i razvoja, povećan je obuhvat izvještajnih jedinica. Novododanim jedinicama dostavljen je obrazac za 2016. i 2017. te je na taj način provedeno dvostruko prikupljanje kao i obrada kako bi se izbjegao prekid u vremenskoj seriji. Navedeno je rezultiralo objavom revidiranih podataka za 2016. te je DZS u prosincu 2018. objavio dva priopćenja iz područja istraživanja i razvoja – za 2016. i 2017. godinu. Revidirani podaci za 2016. kao i oni preliminarni za 2017. poslani su u Eurostat. Za istraživanje *Inovacijske aktivnosti poduzeća u razdoblju 2014. – 2016.* završena je obrada podatka i svi potrebni rezultati poslani su u Eurostat te je 1. svibnja 2018. započelo provođenje europskog projekta *Statistika istraživanja, razvoja i inovacija u 2018.* U okviru tog projekta predviđena je priprema i provedba istraživanja na temelju revidiranog priručnika *Oslo 2018 – Smjernice za prikupljanje, izvještavanje i korištenje podataka o inovacijama.* Projektne aktivnosti na kojima se radilo tijekom 2018. su: proučavanje relevantnih metodoloških dokumenta, izrada nacionalnog upitnika koji će obuhvatiti osam modula harmoniziranog upitnika koje je predložio Eurostat kao i varijable unutar svakog modula te metodološke smjernice i rad na povezivanju baza mikropodataka inovacijskih aktivnosti poduzeća i strukturnih poslovnih statistika.

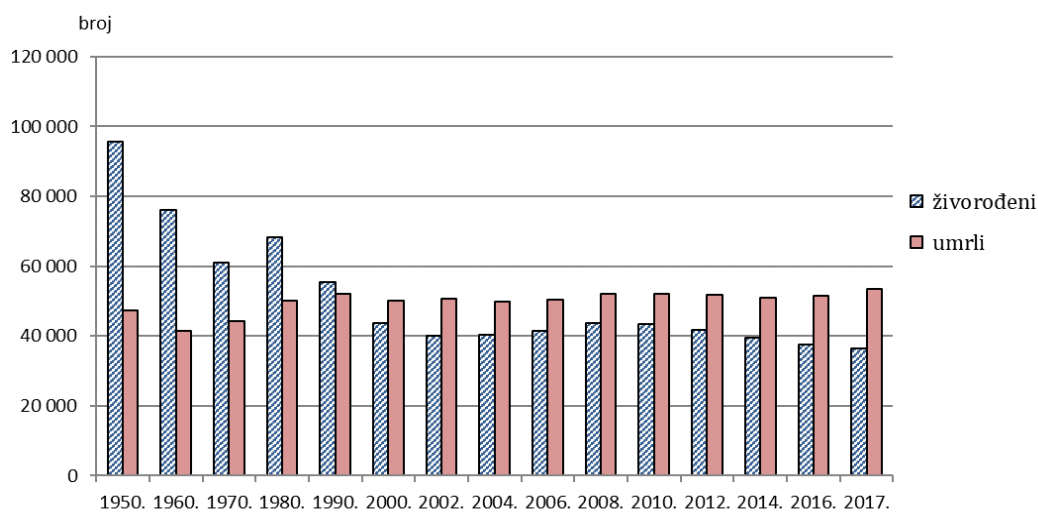
U području statistike kaznenog pravosuđa i socijalne zaštite, tijekom 2018. u okviru statistike raspolaganja vremenom (*Time Use Survey*), proveden je projekt *Testiranje i provedba pilot Ankete o rodno uvjetovanom nasilju* financiran putem Eurostatove darovnice usmjeren na testiranje varijabli subjektivnog blagostanja putem dnevnika raspolaganja vremenom. Nadalje, putem projekta *Modernizacija i harmonizirane europske Ankete o raspolaganju vremenom*, također financiranim Eurostatovom darovnicom, započet je rad na provedbi

Poglavlje I. – DEMOGRAFSKE I DRUŠTVENE STATISTIKE

pilot-istraživanja viktimološke ankete *Gender Based Violence* čiji se dovršetak očekuje do rujna 2019. Provedba navedene ankete na nacionalnom reprezentativnom uzorku očekuje se tijekom 2020. ili 2021. Također, tijekom 2018., nastavljen je rad na implementaciji nove međunarodne klasifikacije delikata te bi nacrt uparivanja svih kaznenih djela iz Kaznenog zakona i stavki međunarodne klasifikacije delikata trebao biti pripremljen do sredine 2019.

U području statistike dohotka i potrošnje, tijekom 2018., provedeno je jedno anketno istraživanje – *Anketa o dohotku stanovništva (ADS)*, te je provedena obrada podataka *Ankete o potrošnji kućanstava 2017.* Također je, sredstvima Eurostatove darovnice, proveden projekt *Unaprjeđenje EU-SILC⁹ istraživanja* kroz koji su ispitane mogućnosti korištenja administrativnih izvora kao i skraćivanja rokova objave podataka za *Anketu o dohotku stanovništva (ADS)*.

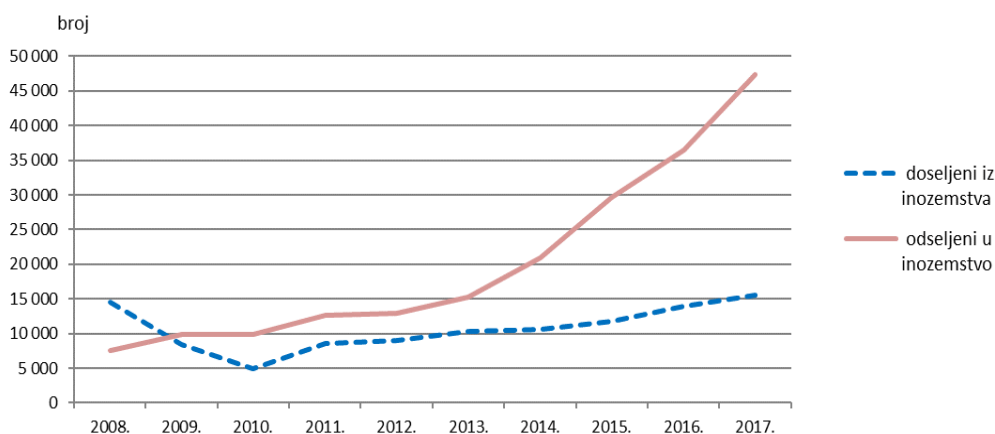
PRIRODNO KRETANJE STANOVNIŠTVA U RH OD 1950. DO 2017.



⁹ *Statistics on Income and Living Conditions*

Poglavlje I. – DEMOGRAFSKE I DRUŠTVENE STATISTIKE

SALDO MIGRACIJE STANOVNIŠTVA REPUBLIKE HRVATSKE S INOZEMSTVOM OD 2008. DO 2017.



Hrvatski zavod za javno zdravstvo nositelj je službene statistike za devetnaest statističkih aktivnosti iz područja zdravstva koje su obuhvaćene *Godišnjim provedbenim planom statističkih aktivnosti Republike Hrvatske 2018. godine*. U sklopu istraživanja *Sustav zdravstvenih računa – Izvješće i anketa o strukturi izdataka za zdravstvene usluge*, HZJZ je prikupio i obradio podatke za 2017., u skladu s metodologijom *System of Health Accounts 2011* te će isti, u propisanom roku, biti dostavljeni Eurostatu i Svjetskoj zdravstvenoj organizaciji. Također, podaci će biti objavljeni u Hrvatskom zdravstveno-statističkom ljetopisu te u Izvješću o financijskim zdravstvenim pokazateljima za Hrvatsku prema metodologiji sustava zdravstvenih računa. Tijekom 2018. izrađen je plan za provedbu 3. vala *Europske zdravstvene ankete (EHIS)* u Hrvatskoj, kao i upitnik i upute za anketare u skladu s Eurostatovim preporukama i rokovima te je pripremljena aplikacija za unos i obradu podataka. Provedba Ankete na reprezentativnom uzorku stanovništva Republike Hrvatske predviđena je tijekom 2019.

Poglavlje II. – MAKROEKONOMSKE STATISTIKE

Sektor ekonomskih statistika obavlja izračun nacionalnih računa i osnovnih makroekonomskih agregata, provodi dio statističkih istraživanja potrebnih za izradu tromjesečnih i godišnjih nacionalnih računa, izrađuje tablice ponude i uporabe te input-output tablice, radi na izračunu godišnjih i tromjesečnih računa države, izrađuje fiskalno izvješće i izračun indeksa cijena primjenjujući metodologiju Europskog sustava nacionalnih i regionalnih računa (ESA 2010) te Eurostatove preporuke. Sektor, u suradnji s drugim znanstvenim institucijama u Republici Hrvatskoj i uz tehničku pomoć inozemnih stručnjaka i institucija, sudjeluje u definiranju novih izvora podataka i njihovu kontinuiranom održavanju, kao i daljnjem unaprjeđenju te razvija i uvodi potrebnu metodologiju za izračun svih kategorija nacionalnih računa. Uspostavom institucionalne koordinacije i komunikacije te prilagodbom administrativnih izvora podataka novim zahtjevima, Sektor radi na promoviranju konzistentnosti makroekonomskih podataka svih relevantnih institucija u statističkom sustavu Republike Hrvatske. Statističkim podacima i analizama donositeljima odluka osiguravaju se kvalitetni statistički podaci i pokazatelji koji se koriste za provedbu ekonomske i socijalne politike te administrativne i regulatorne potrebe.

U 2018., u području nacionalnog CPI¹⁰ i HICP¹¹ indeksa postignuta su znatna unaprjeđenja s ciljem povećanja kvalitete i usporedivosti oba indeksa. U skladu s Eurostatovim preporukama, nastavljeno je uvođenje metodoloških promjena u pojedinim skupinama proizvoda za praćenje maloprodajnih cijena čime je učinjen veliki iskorak u unaprjeđenju kvalitete indeksa. Nadalje, tijekom 2018. ponovno je ažuriran Inventory za HICP u skladu s novim Eurostatovim smjernicama te su izračunati ponderi koji se temelje na podacima *Ankete o potrošnji kućanstava (APK)* od 2014. i raspoloživim podacima nacionalnih računa prema novoj ECOICOP¹² klasifikaciji koji su preračunati na cijene

¹⁰ Indeks potrošačkih cijena (*Consumer Price Index*).

¹¹ Harmonizirani indeks potrošačkih cijena (*Harmonised Index of Consumer Prices*).

¹² Europska klasifikacija osobne potrošnje prema namjeni (*European Classification of Individual*

Poglavlje II. – MAKROEKONOMSKE STATISTIKE

prosinca prethodne godine. Sredstvima Eurostatove darovnice nastavljen je rad na uspostavi sustava prikupljanja skeniranih podataka od strane poslovnih subjekata koji su prema pretežnoj djelatnosti registrirani u djelatnosti trgovine na malo, kao i razvoj sustava prikupljanja podataka korištenjem tzv. web scraping metode.

Kao jedan od nositelja službene statistike, **Hrvatska narodna banka** provodi određena statistička istraživanja iz tematskih područja monetarne i financijske statistike, međunarodne razmjene usluga i platne bilance te godišnjih poslovnih statistika. Sva statistička istraživanja čija je provedba planirana u 2018. uspješno su provedena i svi rezultati javno su i pravovremeno objavljeni na internetskim stranicama HNB-a, Eurostata i Europske središnje banke (ESB).

Na području monetarne i financijske statistike provedena su istraživanja u domeni statistike državnih financija iz djelokruga rada HNB-a, pri čemu je nastavljen rad na unaprjeđenju postojećih statističkih pokazatelja u skladu s odredbama ESA 2010 regulative i pripadajućeg *Priručnika o državnom deficitu i dugu* te Smjernicama ESB-a br. 2013/23 i 2014/21 o statistici državnih financija. Konkretno, tijekom 2018., napravljena je konsolidacija stanja duga opće države te varijabli duga u financijskim računima sektora države, a izračunate su i konsolidacijske kamate koje su integrirane u nefinancijske račune. Također, sukladno zahtjevu Europske središnje banke, dostavljena je povijesna serija stanja duga opće države po podsektorima za razdoblje od 31. prosinca 1995. do 31. prosinca 2017. Što se tiče statistike financijskih računa svih sektora, tijekom 2018. nastavljen je rad na unaprjeđenju statistike tromjesečnih financijskih računa te je poboljšana obuhvat sektora nefinancijskih trgovačkih društava u kontekstu preuzetog duga od strane države, koncesija i javno privatnog partnerstva. U domeni opće ekonomske statistike, rezultati razvojne aktivnosti *Izrada ankete o financijama i potrošnji kućanstava* provedene 2017. u sklopu harmoniziranog vala istraživanja ESSB¹³-ove Mreže za financije i

Consumption by Purpose).

¹³ Europski sustav središnjih banaka.

Poglavlje II. – MAKROEKONOMSKE STATISTIKE

potrošnju kućanstava (*Household Finance and Consumption Network – HCFN*), obrađeni su i dostavljeni ESB-u tijekom 2018. Osim navedenog, glavni rezultati i saznanja iz istraživanja *Izrada ankete o uvjetima financiranja malih i srednjih poduzeća*, koja je provedena tijekom 2017. na uzorku poduzeća, objavljeni su u prosincu 2018. u sklopu redovne publikacije HNB-a *Makroekonomska kretanja i prognoze* br. 5/2018.

Razvojne aktivnosti na području međunarodne razmjene usluga i platne bilance (platna bilanca, stanja međunarodnih ulaganja i inozemnog duga) čiji je nositelj Hrvatska narodna banka, u 2018. bile su usmjerene na daljnja unaprjeđenja kvalitete podataka sukladno metodološkim standardima ESA 2010 i BPM6¹⁴, posebice u segmentima statistike turizma, osobnih transfera te vlasničkih i dužničkih odnosa s inozemstvom.

Ugovorom o funkcioniranju Europske unije uspostavljen je sustav fiskalnog nadzora zemalja članica u smislu dvaju glavnih kriterija: udio državnog deficita u BDP-u ne smije prijeći prag od 3%, a državnog duga 60%. Detaljnije postupanje u ovom području propisano je Uredbom Vijeća (EZ) br. 479/2009 od 25. svibnja 2009. o primjeni Protokola o postupku u slučaju prekomjernog deficita priloženog Ugovoru o osnivanju Europske zajednice (kodificirana verzija) (SL L 145, 10. 6. 2009.) te Uredbom Vijeća (EU) br. 679/2010 od 26. srpnja 2010. o izmjeni Uredbe (EZ) br. 479/2009 o kvaliteti statističkih podataka u kontekstu postupka u slučaju prekomjernog deficita (SL L 198, 30. 7. 2010.). Na temelju navedenih uredaba obvezno je izvještavanje dva puta na godinu – prije 1. travnja i prije 1. listopada tekuće godine za prethodne četiri godine te prognoza za tekuću godinu.

Proračunski manjak (višak) sektora opće države predstavlja razliku između ukupnih prihoda i ukupnih rashoda, kako je definirano ESA 2010 metodologijom. To je ukupan iznos koji središnja i lokalna država i njihova tijela imaju na raspolaganju za kreditiranje ili koji moraju pozajmiti za financiranje

¹⁴ Priručnik za sastavljanje platne bilance, 6. izdanje (*Balance of Payment and International Investment Position Manual*).

Poglavlje II. – MAKROEKONOMSKE STATISTIKE

nefinancijskih transakcija. Dug opće države jest ukupna konsolidirana nominalna vrijednost neotplaćenog bruto duga na kraju godine. Od ukupnih obveza države, on obuhvaća sljedeće kategorije: gotovinu i depozite, vrijednosnice (osim dionica i financijskih izvedenica) te kredite i zajmove.

Prethodno navedene pokazatelje potrebno je prikazati u tablicama ujednačenima za sve zemlje Europske unije prema zahtjevima i strukturi EDP¹⁵ izvješća (Fiskalno izvješće). Tablice su dizajnirane na način koji omogućuje praćenje veza između nacionalnih proračunskih agregata, kao i međunarodnu usporedbu operativnog salda, neto uzajmljivanja/neto pozajmljivanja te promjena u stanju duga sektora opće države na razini svih podsektora u skladu s ESA 2010 definicijama.

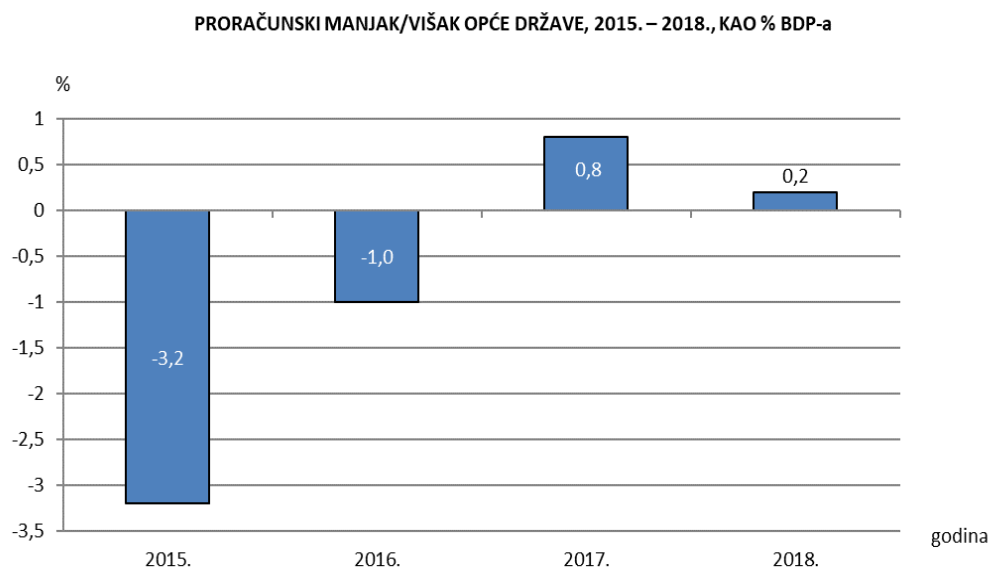
Državni zavod za statistiku objavio je sve tražene pokazatelje u sklopu procedure prekomjernog deficita (Fiskalno izvješće) u travnju i listopadu 2018., a primijenjenu metodologiju i kvalitetu podataka verificirala su nadležna europska tijela.

U 2018. nastavljen je intenzivan rad na provedbi metodološkog okvira ESA 2010 te se kontinuirano radilo i na unaprjeđenju metodologije, kao i na razvitku metoda obračuna na području tromjesečnih nefinancijskih računa države i tablice ukupnih izdataka države prema funkcijskoj klasifikaciji. Također, intenzivno se radilo i na reviziji te usklađivanju veznih tablica između proračunskog računovodstva i ESA okvira za izradu tromjesečnih i godišnjih nefinancijskih računa, kao i na reviziji podataka u skladu s izmjenama u veznim tablicama. Nadalje, provedene su aktivnosti vezane za ispunjenje derogacije tromjesečnih nefinancijskih računa države za period 2002. – 2012., temeljem koje su podaci dostavljeni Eurostatu.

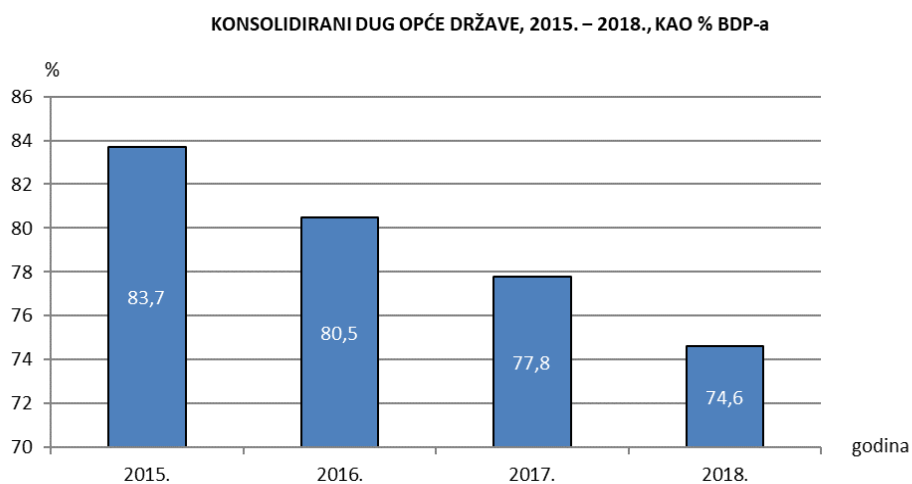
¹⁵ Procedura prekomjernog deficita (*Excessive Deficit Procedure*).

Poglavlje II. – MAKROEKONOMSKE STATISTIKE

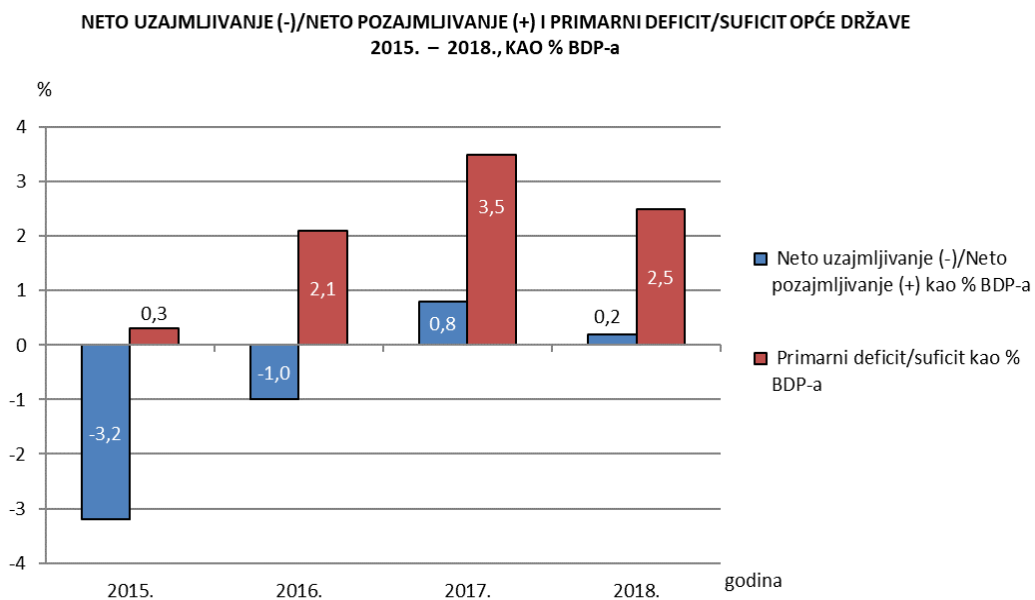
Sljedeća dva grafikona prikazuju kretanje proračunskog manjka opće države kao % BDP-a za razdoblje od 2014. do 2017. te kretanje konsolidiranog duga opće države kao % BDP-a za isto razdoblje.



Poglavlje II. – MAKROEKONOMSKE STATISTIKE



Sljedeći grafikon prikazuje odnos neto uzajmljivanja i neto pozajmljivanja i primarnog deficita kao % BDP-a.



Poglavlje III. – POSLOVNE STATISTIKE

Poslovne statistike obuhvaćaju vrlo heterogena područja: industriju, energiju, informacijsko društvo, građevinarstvo, transport i komunikacije, turizam, statistiku usluga, strukturne poslovne statistike te statistiku robne razmjene s inozemstvom.

Tijekom 2018. Državni zavod za statistiku kontinuirano je provodio aktivnosti vezane za povećanje stupnja usklađenosti i unaprjeđenje kvalitete statističkih podataka iz područja poslovnih statistika. Nastavljen je rad na povećanju kvalitete podataka te razvoju inovativnih načina korištenja administrativnih izvora podataka radi smanjenja opterećenja izvještajnih jedinica. Također se nastavilo s aktivnostima modernizacije metoda prikupljanja podataka uvođenjem novih te razvojem i unaprjeđenjem postojećih internetskih aplikacija.

U sklopu Eurostatove darovnice *Modernizacija kompilacije PRODCOM¹⁶ statistika* nastavljen je rad s ciljem daljnjeg poboljšanja alata i metoda koji se koriste za izradu PRODCOM statistika i povećanja učinkovitosti. Navedeno se postiže smanjenjem opterećenja ispitanika, povećanjem kvalitete podataka te proširenjem skupa podataka koji se diseminiraju razvojem baze PRODCOM-a i podataka vanjske trgovine (samo za kontingent PRODCOM-a) koji će biti povezani preko korespondentnih tablica veza. U sklopu prijelaznog instrumenta *Tehnička pomoć u poslovnim statistikama – indeks proizvodnih cijena usluga i finalna potrošnja energije u poljoprivredi* Državni zavod za statistiku razvio je mrežnu aplikaciju *Baza kratkoročnih poslovnih statistika*. Navedena aplikacija moderan je i interaktivan alat za upravljanje podacima kratkoročnih poslovnih statistika i njihovom diseminacijom koji korisnicima na jednome mjestu omogućuje proširen pristup podacima, dostupnost, pregledavanje i pretraživanje svih pokazatelja kratkoročnih poslovnih statistika. U aplikaciji je korisnicima dostupno više od 20 pokazatelja iz područja industrije, građevinarstva, trgovine na malo te uslužnih djelatnosti, a pregledavanje i pretraživanje konsolidiranih

¹⁶ Proizvodnja i prodaja industrijskih proizvoda (*Community Production*).

Poglavlje III. – POSLOVNE STATISTIKE

podataka kratkoročnih poslovnih statistika omogućeno je prema statističkim područjima, razdoblju, djelatnosti, sezonskoj prilagodbi i vremenskoj dimenziji (npr. baznoj godini). U području kratkoročnih poslovnih statistika industrije uspješno je primijenjena nova bazna godina 2015. za indekse industrijske proizvodnje, indekse prometa i indekse proizvođačkih cijena te povezanim aktivnostima (revizija ponderacijskog sustava, preračun vremenskih serija, ažuriranje metodologija i slično). Također, tijekom 2018. Državni zavod za statistiku aktivno je sudjelovao u radu stručnih radnih skupina Eurostata za PRODCOM i Kratkoročne poslovne statistike čime je pridonio razvoju Europskoga statističkog sustava.

Vezano za statistiku građevinarstva, nastavljen je rad na povećanju stupnja usklađenosti službene statistike sa statističkim standardima Europske unije i unaprjeđenju kvalitete podataka. Izvršena je modernizacija prikupljanja podataka uvođenjem nove internetske aplikacije za *Tromjesečni izvještaj o cijenama prodanih novih stanova (GRAD-41)*.

U području statistike usluga nastavljene su aktivnosti na poboljšanju kvalitete statističkih istraživanja i stupnju usklađenosti uslužnih statistika sa standardima EU-a. Započete su pripremne aktivnosti za uvođenje Okvirne uredbe integracije poslovnih statistika¹⁷ koje obuhvaćaju promjene u obuhvatu, periodici i definicijama postojećih kratkoročnih indikatora te uvođenje novih indikatora. Mjesečne serije prometa za djelatnosti NKD 2007. odjeljaka 45 Trgovina na veliko i malo motornim vozilima i motociklima; popravak motornih vozila i 46 Trgovina na veliko, osim trgovine motornim vozilima i motociklima dostavljaju se Eurostatu. Uspješno se primjenjuje aplikacija za *Mjesečni izvještaj trgovine i ostalih usluga (USL-M)* koja kombinira i integrira mjesečne podatke o prometu uslužnih djelatnosti iz dva izvora – klasičnog statističkog istraživanja izvještajnom metodom (na uzorku od oko 1 000 velikih i srednje velikih izvještajnih jedinica) i administrativnog izvora podataka (obraci PDV prijava).

¹⁷ FRIBS– Framework Regulation Integrating Business Statistics

Poglavlje III. – POSLOVNE STATISTIKE

Ovakav pristup značajno smanjuje opterećenje izvještajnih jedinica, osobito malih i vrlo malih, statističkim izvještavanjem.

U sklopu Eurostatove darovnice *Razvoj proizvodnih procesa za novi indikator outputa uslužnih djelatnosti – provedba kratkoročnih statistika* postavljene su metodološke osnove i sistem obrade podataka za novi mjesečni statistički indikator ISP¹⁸ za djelatnosti iz područja distributivne trgovine (NKD 2007. odjeljci 45 i 46). Pripremljena je metodologija za prikupljanje podataka i obradu za novi SPPI¹⁹ indeks za NKD razred 70.22 Savjetovanje u vezi s poslovanjem i ostalim upravljanjem.

U 2018., predstavnici DZS-a, na godišnjem međunarodnom sastanku Voorburg grupe (međunarodna ekspertna grupa za praćenje i razvoj uslužnih statistika) prezentirali su stručni rad iz područja prometa i izvoza uslužnih djelatnosti. Također, tradicionalno, nakon održavanja sastanka Voorburg grupe u Hrvatskoj 2016., predstavnici DZS-a aktivno pomažu u pripremi i organizaciju tog skupa na svjetskoj razini.

U području strukturalnih poslovnih statistika provedena je daljnja implementacija statističke jedinice "poduzeće" prema Uredbi Vijeća (EEZ) br. 696/93²⁰, dok je u sklopu iFATS statistika (domaća poduzeća pod inozemnom kontrolom) koje opisuju aktivnosti inozemnih povezanih poduzeća rezidentnih u zemlji u kojoj se prikupljaju statistički podaci, umjesto zamjenskog kriterija određivanja kontrole prema sjedištu prvoga inozemnog vlasnika, implementirano načelo zemlje sjedišta stvarne krajnje institucionalne jedinice kontrole inozemne podružnice (KJK). Naime, prema Eurostatovoj metodologiji, inozemna KJK određuje se prema krajnjoj kontrolnoj institucionalnoj jedinici inozemnoga povezanog

¹⁸ Indeks uslužne proizvodnje (*Index of Service Production*).

¹⁹ Indeks cijena outputa pri pružateljima usluga (*Services Producer Price Index*).

²⁰ Uredba Vijeća (EEZ) br. 696/93 od 15. ožujka 1993. o statističkim jedinicama za promatranje i analizu proizvodnog sustava unutar Zajednice (SL L 76, 30. 3. 1993.) kako je posljednji put izmijenjena Uredbom 1137/2008 Europskog parlamenta i Vijeća od 22. listopada 2008. o prilagodbi nekih instrumenata podložnih postupku utvrđenom u članku 251. Ugovora, Odluci Vijeća 1999/468/EZ u vezi s regulatornim postupkom s kontrolom (SL L 311, 31. 11. 2008.)

Poglavlje III. – POSLOVNE STATISTIKE

poduzeća koju ne kontrolira druga institucionalna jedinica koja bi se nalazila iznad nje u kontrolnom lancu inozemnih povezanih poduzeća. Zbog nedostatka izvora za detekciju krajnje institucionalne jedinice prema sjedištu krajnjeg inozemnog vlasnika do 2018., kada se započelo s preuzimanjem podataka iz Europskog registra grupa poduzeća, koristio se zamjenski kriterij prema sjedištu prvog inozemnog vlasnika.

U području energetske statistike nastavljen je rad na poboljšanju kvalitete podataka za energetske bilance te na razvoju energetske računa u okviru Eurostatove darovnice kojom je financirana izrada metodologije i izračun energetske računa za 2016. i 2017. u skladu sa zahtjevima EU-a. Djelatnici Državnog zavoda za statistiku bili su uključeni u rad Eurostatovih stručnih radnih skupina za daljnju raščlambu energije u sektoru industrije, prvu procjenu energetske bilance i primjenu ESS zajedničkih standarda za validaciju podataka baziranih na standardu SDMX²¹ aktivno sudjelujući u razvoju i integraciji Europskoga statističkog sustava za energetske statistike. U sklopu prijelaznog instrumenta *Tehnička pomoć u poslovnim statistikama – indeks proizvodnih cijena usluga i finalna potrošnja energije u poljoprivredi* provedeno je iznimno zahtjevno pilot istraživanje finalne potrošnje energije u područjima poljoprivrede, šumarstva i ribarstva koje je rezultiralo novim spoznajama o potrošnji energije u navedenim područjima čime je znatno unaprjeđena energetska statistika Republike Hrvatske. Temeljem rezultata ankete po prvi puta je u Republici Hrvatskoj izvršena procjena ukupne finalne potrošnje energije u područjima poljoprivrede, šumarstva i ribarstva na temelju pouzdanih izvora.

Tijekom 2018., u području informacijskog društva, Državni zavod za statistiku je, sredstvima Eurostatove darovnice, nastavio rad na unaprjeđenju načina prikupljanja podataka za dva IKT istraživanja²² za 2018. – za poduzeća i za kućanstva.

²¹ *Statistical Data and Metadata Exchange.*

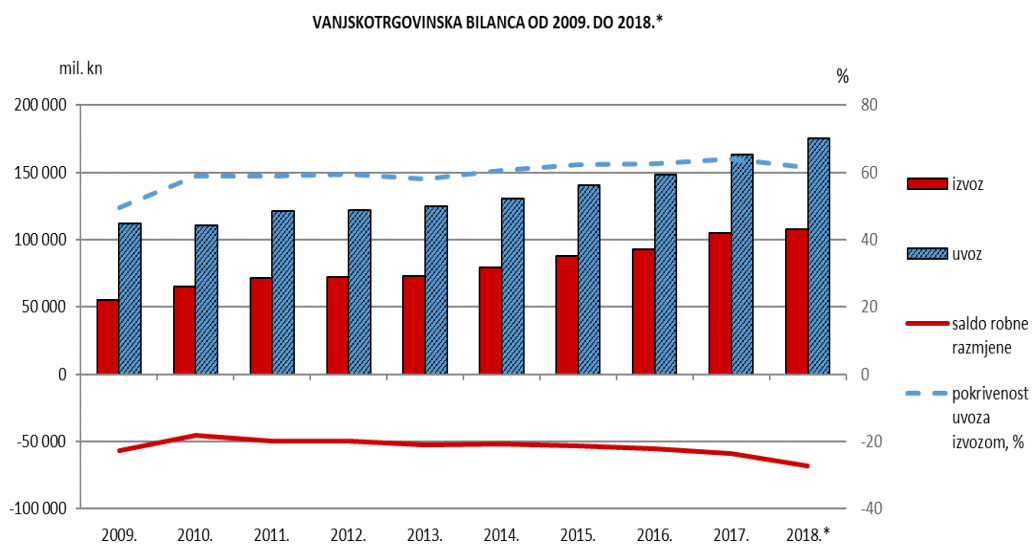
²² Godišnje istraživanje o uporabi informacijskih i komunikacijskih tehnologija.

U području transportnih statistika, Državni zavod za statistiku je tijekom 2018., sredstvima Eurostatove darovnice *Mobilnost putnika i statistika cestovnog prometa – Modul 3: Statistika cestovnog prometa*, razvio metodologiju statistike obujma cestovnog prometa za procjenu vozilo kilometara koja su prešla vozila registrirana u RH. Također, razvijena je i aplikacija za obradu podataka o tehničkim pregledima i registraciji vozila koji se preuzimaju od stanica za tehničke preglede. Ključni rezultati pilot istraživanja *Ankete o prometnim navikama stanovništva Republike Hrvatske u 2017.* objavljeni su na društvenim mrežama Državnog zavoda za statistiku, dok je na internetskim stranicama DZS-a objavljen članak pod nazivom *Otkrivamo kakve su prometne navike stanovnika Hrvatske.* Razvojem nove internetske aplikacije modernizirano je prikupljanje podataka za provođenje *Statističkog istraživanja o cestovnom prijevozu robe (PA/T-11).* Krajem 2018., u sklopu Eurostatove darovnice *Mobilnost putnika i statistika cestovnog prometa*, započet je rad na provedbi projekta *Anketa o putovanjima u 2019.*

Statistički podaci o robnoj razmjeni s državama članicama EU-a, kao i državama nečlanicama EU-a, od izuzetne su važnosti za sastavljanje Platne bilance Republike Hrvatske i izračun bruto domaćeg proizvoda (BDP-a). Samim time, pokazatelj su gospodarske uspješnosti i razvoja zemlje te služe kao podloga za oblikovanje trgovinske politike i strateškog razmatranja novih trgovinskih područja. Koriste ih brojne nacionalne (Vlada Republike Hrvatske, Hrvatska narodna banka) i međunarodne institucije (Europska Komisija, Ujedinjeni narodi, Svjetska trgovinska organizacija, Međunarodni monetarni fond, Organizacija za ekonomsku suradnju i razvoj – OECD, itd).

Podaci o uvozu i izvozu robe važni su pri donošenju odluka vezanih za nacionalnu i europsku monetarnu i gospodarsku politiku, makroekonomske analize, itd.

Poglavlje III. – POSLOVNE STATISTIKE

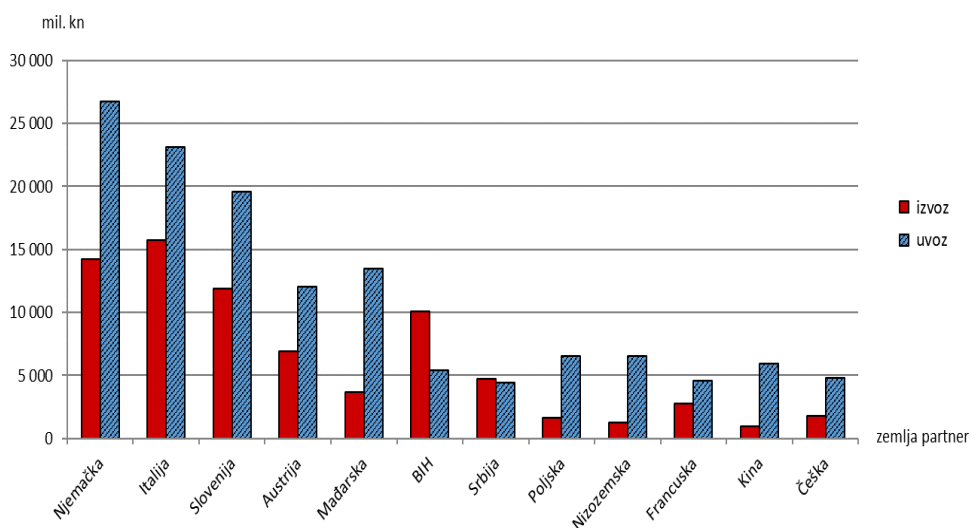


* privremeni podaci

Iz podataka robne razmjene RH s inozemstvom vidljiv je kontinuirani trend rasta izvoza i uvoza u razdoblju 2009. – 2018. Naime, vrijednost izvoza u 2009. iznosila je 55,3 milijarde kn, dok je u 2018. (privremeni podaci) dostigla vrijednost od 107,7 milijardi kn. Deficit robne razmjene u laganom je porastu, kao i pokrivenost uvoza izvozom koja je nešto veća nego na početku analiziranog razdoblja i iznosi 61,4 % u 2018. (privremeni podaci).

Poglavlje III. – POSLOVNE STATISTIKE

NAJVAŽNIJE ZEMLJE PARTNERI U IZVOZU I UVOZU RH U 2018.*



* privremeni podaci

Najvažnije zemlje partneri u izvozu i uvozu RH tijekom 2018. (privremeni podaci) bile su Njemačka, Italija i Slovenija. RH je u 2018. (privremeni podaci) najviše robe izvezla u Italiju, i to u vrijednosti od 15,7 milijardi kn, dok je istovremeno najviše uvezla iz Njemačka – u vrijednosti od 26,7 milijardi kn. Najznačajniji vanjskotrgovinski partneri izvan EU-a su Bosna i Hercegovina, Srbija i Kina. Izvoz u Bosnu i Hercegovinu u 2018. (privremeni podaci) čini 9,4% ukupnog izvoza RH.

U 2018. uspješno je završeno sudjelovanje u prvom dijelu projekta EU-a *Implementacija redizajniranog i moderniziranog INTRASTAT²³ sustava* te je započeo rad na drugom dijelu istog projekta čiji su ciljevi pojednostavnjenje INTRASTAT-a kao i smanjenje opterećenja izvještajnih jedinica. Također, provedene su potrebne aktivnosti vezane za prikupljanje novih varijabli te

²³ Statistika robne razmjene između država članica Europske unije

Poglavlje III. – POSLOVNE STATISTIKE

unaprjeđenje aplikacije za prikupljanje i obradu INTRASTAT podataka kao i priprema za buduću razmjenu mikro podataka između država članica Europske unije.

U području statistike turizma tijekom 2018., sredstvima Eurostatove darovnice, nastavio se rad na unaprjeđenju korištenja administrativnog izvora u proizvodnji statistike turizma sa strane ponude u svrhu smanjenja opterećenja izvještajnih jedinica. U 2018. potpisana je nova Eurostatova darovnica za izradu metodologije i proizvodnju statističkih pokazatelja iz područja nekomercijalnog turističkog prometa kombinacijom različitih izvora podataka, od kojih je barem jedan administrativni. Također, provedene su aktivnosti modernizacije prikupljanja podataka uvođenjem internetske aplikacije za istraživanje o putničkim agencijama i istraživanje o pristupačnosti građevina turističkog smještaja osobama smanjene pokretljivosti. U ostalim istraživanjima iz područja turizma radilo se na daljnjem usklađivanju i unaprjeđenju kvalitete statističkih podataka.

U području aktivnosti statističkog poslovnog registra redovito se provodila razmjena podataka s Europskim registrom grupa poduzeća u svrhu stvaranja multinacionalnih grupa poduzeća i ažuriranja podataka o njima.

Podaci poslovne demografije pripremljeni su na razini RH i regija NUTS 2 i NUTS 3 te su dostavljeni Eurostatu u zadanim rokovima. Jednom godišnje navedeni podaci objavljuju se u priopćenju Državnog zavoda za statistiku o poslovnoj demografiji, u PC-Axis bazi podataka te na GeoSTAT portalu Državnog zavoda za statistiku.

Kontinuirano su se provodile aktivnosti profiliranja odabranih velikih grupa poduzeća značajnih za hrvatsko gospodarstvo, kao i aktivnosti na izradi metodoloških osnova za implementaciju statističke jedinice "poduzeće" u Statistički poslovni registar u skladu s definicijom navedenoj u Uredbi Vijeća

Poglavlje III. – POSLOVNE STATISTIKE

(EEZ) br. 696/93²⁴. Također, radilo se na projektima koji će unaprijediti korištenje administrativnih podataka za potrebe ažuriranja Statističkog poslovnog registra te razmjenu s Europskim registrom grupa poduzeća.

Prema Programu publiciranja 2018., redovito su se objavljivali podaci o broju i strukturi poslovnih subjekata upisanih u Registar i to na mjesečnoj, tromjesečnoj, polugodišnjoj i godišnjoj razini. Od siječnja 2018. u upotrebi je nova aplikacija Registra koja osigurava bolju funkcionalnost i kvalitetu podataka Registra.

U 2018. Državni zavod za statistiku proveo je postupak savjetovanja sa zainteresiranom javnošću o Nacrtu pravilnika o izmjenama i dopunama Pravilnika o razvrstavanju poslovnih subjekata prema Nacionalnoj klasifikaciji djelatnosti 2007. – NKD 2007. Naime, Vlada Republike Hrvatske 2016. objavila je plan za rješavanje ekonomskih neravnoteža u kojem je jedan od prioriteta ukidanje parafiskalnih nameta. Slijedom navedenog, Državni zavod za statistiku, nakon pribavljenog pozitivnog mišljenja Ministarstva financija izradio je navedeni akt kojim se ukinula obveza plaćanja svih naknada koje su do stupanja na snagu Pravilnika, 21. travnja 2018., bile obvezne za poslovne subjekte. Izrada i donošenje navedenog propisa u nadležnost su Državnog zavoda za statistiku na temelju Zakona o nacionalnoj klasifikaciji djelatnosti (Narodne novine, broj 98/94) i Odluke o Nacionalnoj klasifikaciji djelatnosti 2007. – NKD 2007. (Narodne novine, br. 58/07 i 75/07).

Također, u djelokrugu Registra, izvršene su sve pripremne aktivnosti povezane s uspostavom servisa za integraciju Pravosuđe – DZS (Registar) koji je sastavni dio sustava START, a koordinira ga i nadzire Financijska agencija te obvezuje DZS, kao dionika sustava, da aktivno sudjeluje u dijelu koji se odnosi na registraciju trgovačkih društava.

²⁴ Uredba Vijeća (EEZ) br. 696/93 od 15. ožujka 1993. o statističkim jedinicama za promatranje i analizu proizvodnog sustava unutar Zajednice (SL L 76, 30. 3. 1993.) kako je posljednji put izmijenjena Uredbom 1137/2008 Europskog parlamenta i Vijeća od 22. listopada 2008. o prilagodbi nekih instrumenata podložnih postupku utvrđenom u članku 251. Ugovora, Odluci Vijeća 1999/468/EZ u vezi s regulatornim postupkom s kontrolom (SL L 311, 31. 11. 2008.)

Poglavlje IV. – STATISTIKE POLJOPRIVREDE, ŠUMARSTVA I RIBARSTVA

Statistike poljoprivrede, šumarstva i ribarstva obuhvaćaju vrlo heterogena područja kao što su: biljna proizvodnja, stočarstvo, šumarstvo, ribarstvo, agromonetarne statistike, poljoprivredne strukture i statistika agrokoliša. Njihov osnovni cilj jest osiguravanje kvalitetnih, pravodobnih i međunarodno usporedivih podataka za potrebe planiranja te provođenje agrarne politike i ruralnog razvoja na regionalnoj i nacionalnoj razini, kao i provođenje Zajedničke poljoprivredne politike EU-a.

U 2018. nastavljene su aktivnosti na integraciji poljoprivrednih statistika u nacionalni statistički sustav što je rezultiralo većim korištenjem administrativnih podataka za statističke svrhe čime je smanjen teret izvještavanja poslovnim subjektima i obiteljskim poljoprivrednim gospodarstvima. Većim korištenjem administrativnih izvora podataka nastavljen je rad na unaprjeđenju statistika iz područja biljne proizvodnje, stočarstva, šumarstva, agrokoliša i agromonetarnih statistika te je stvorena mogućnost povećanja uzorka za istraživanje *Godišnji izvještaj o stočarstvu poljoprivrednih gospodarstava (poslovni subjekti i obiteljska poljoprivredna gospodarstva) (PO-51)* čime je nastavljen sustavni rad na povećanju kvalitete prikupljenih podataka. Također, objavljena je cjelokupna baza podataka na razini Republike Hrvatske za trogodišnje *Istraživanje o strukturi poljoprivrednih gospodarstava i metodama poljoprivredne proizvodnje (PO-22/STR)* u 2016. Nadalje, 2018. je uspostavljena baza podataka o strukturi voćnjaka, dok je iz područja statistike stočarstva i ribarstva nastavljeno nadopunjavanje i proširivanje postojećih baza te su uvedeni novi setovi podataka.

U 2018. odvijale su se pripremne aktivnosti za provođenje Popisa poljoprivrede u Republici Hrvatskoj u 2020. kroz aktivnosti u sklopu projekta *Modernizacija poljoprivrednih statistika* financiranog sredstvima Eurostatove darovnice.

Poglavlje IV. – STATISTIKE POLJOPRIVREDE, ŠUMARSTVA I RIBARSTVA

U sklopu projekta provedene su aktivnosti vezane za pripremu i modernizaciju poljoprivrednih statistika u skladu s usvojenom Strategijom poljoprivrednih statistika za 2020. i naredno razdoblje²⁵, analizirala se mogućnost korištenja podataka iz administrativnih izvora, pripremi metodologije i obrasca za prikupljanje podataka za Popis poljoprivrede u Republici Hrvatskoj u 2020. temeljenih na novoj Uredbi (EU) br. 2018/1091 Europskog parlamenta i Vijeća od 18. srpnja 2018. o integriranoj statistici na razini poljoprivrednih gospodarstava i stavljanju izvan snage uredaba (EZ) br. 1166/2008 i (EU) br. 1337/2011 (SL L 200, 7. 8. 2018.), kao i Provedbenoj uredbi Komisije (EU) 2018/1874 od 29. studenoga 2018. o podacima koje treba dostaviti za 2020. u skladu s Uredbom (EU) 2018/1091 Europskog parlamenta i Vijeća o integriranoj statistici na razini poljoprivrednih gospodarstava i stavljanju izvan snage uredaba (EZ) br. 1166/2008 i (EU) br. 1337/2011 u pogledu popisa varijabli i njihova opisa (SL L 306, 30. 11. 2018.).

Kontinuirano se radilo na usklađivanju i nadopunjavanju podataka Statističkog registra poljoprivrednih gospodarstava podacima iz administrativnih i statističkih izvora podataka. Redovno ažuriranje Statističkog registra poljoprivrednih gospodarstava od izuzetne je važnosti jer isti služi kao zajednički okvir prilikom odabira uzoraka za prikupljanje podataka poljoprivrednih statistika, kao i okvir za izbor popisnih jedinica za Popis poljoprivrede u Republici Hrvatskoj u 2020.

Zakon o službenoj statistici (Narodne novine, br. 103/03, 75/09, 59/12 i 12/13 – pročišćeni tekst) u članku 34. propisuje da se opsežna statistička istraživanja uređuju posebnim zakonom i sastavni su dio programa statističkih aktivnosti i godišnjega provedbenog plana. S obzirom na to da je u 2020. predviđeno provođenje popisa poljoprivrede, tijekom 2018. radilo se na izradi Nacrta prijedloga zakona o Popisu poljoprivrede 2020. kojim se uređuje priprema,

²⁵https://ec.europa.eu/eurostat/documents/749240/749310/Strategy+on+agricultural+statistics_Final/ed9adb7-00b6-45c5-bf2c-2d7dcf5a6dd9

Poglavlje IV. – STATISTIKE POLJOPRIVREDE, ŠUMARSTVA I RIBARSTVA

organizacija i provedba Popisa poljoprivrede u Republici Hrvatskoj u 2020., kao i ostala pitanja važna za njegovu provedbu.

Vezano za statistiku poljoprivrednih cijena, u listopadu 2018., u skladu s Eurostatovim zahtjevom, izrađena je nova ponderacijska shema za baznu 2015. (2015. = 100), uslijed čega je bilo potrebno provesti reviziju već objavljenih podataka za indekse cijena u poljoprivredi za 1. tromjesečje 2018. U skladu s time, za navedeno tromjesečje, objavljeni su revidirani podaci u bazi podataka *Cijene u poljoprivredi*. Za serije podataka 2005. – 2017. izvršen je preračun indeksa cijena na baznu 2015. (po tromjesečjima i za seriju podataka 2005. – 2017.). Serije tromjesečnih i godišnjih podataka za 2005. – 2017., kao i tromjesečni indeksi cijena u poljoprivredi za prva tri tromjesečja 2018., dostavljeni su Eurostatu, dok je preračun prethodnih godina izvršen s ciljem zadovoljenja korisničkih potreba te je objavljen u bazi podataka *Cijene u poljoprivredi*.

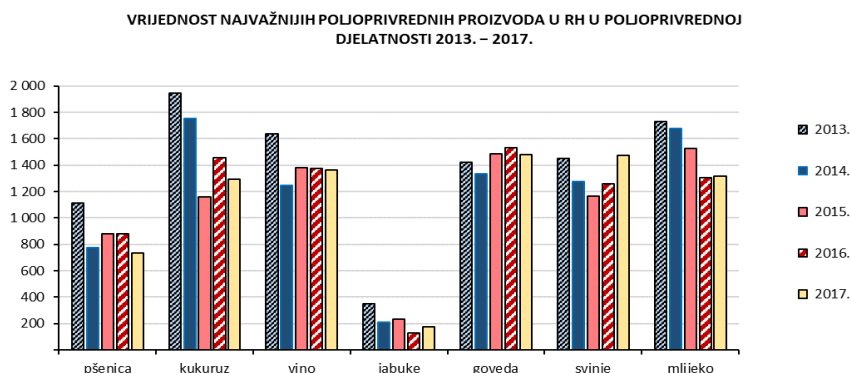
Tijekom 2018. nastavljen je rad na unaprjeđenju izračuna ekonomskih računa poljoprivrede i šumarstva. Glavnina aktivnosti odnosila se na usklađivanje metodologije izračuna ekonomskih računa poljoprivrede s Europskim sustavom nacionalnih računa – ESA 2010. te je za aktivnost *Ekonomski računi za poljoprivredu*, izvršena revizija serije podataka 2005. – 2012.

U skladu s novim izračunima za ekonomske račune za poljoprivredu izvršena je i revizija serije podataka 2005. – 2012. za istraživanje *Ekonomski računi za poljoprivredu* i *Ekonomski računi za poljoprivredu po prostornim jedinicama za statistiku 2. razine*. Revidirane serije podataka za oba istraživanja objavljene su u bazi podataka *Ekonomski računi u poljoprivredi*.

Nastavljen je rad na razvoju statistike agrookoliša u suradnji s drugim institucijama (Ministarstvo poljoprivrede, Ministarstvo zaštite okoliša i energetike, Hrvatska agencija za okoliš i prirodu). Podaci o prodaji sredstava za

Poglavlje IV. – STATISTIKE POLJOPRIVREDE, ŠUMARSTVA I RIBARSTVA

zaštitu bilja (količina aktivne tvari) preuzeti su iz FIS²⁶ baze Ministarstva poljoprivrede te su dostavljeni Eurostatu u skladu s propisanim formatom.



Na grafikonu je prikazana vrijednost proizvodnje najvažnijih poljoprivrednih proizvoda u Republici Hrvatskoj u razdoblju 2013. – 2017. U navedenom razdoblju podjednaku vrijednost ostvaruje proizvodnja kukuruza, vina, goveda, svinja i mlijeka, dok je vrijednost proizvodnje jabuka najniža i kreće se, kroz čitavo razdoblje, ispod 400 mil. kn na godišnjoj razini.

Ministarstvo poljoprivrede sve je statističke aktivnosti iz svoje nadležnosti provelo u cijelosti i u skladu s rokovima iz *Godišnjega provedbenog plana statističkih aktivnosti Republike Hrvatske 2018. godine*. Uprava ribarstva je u 2018. nastavila rad na unaprjeđenju Geoinformacijskog sustava ribarstva kako bi se osigurala potpuna iskoristivost i kvaliteta prikupljenih podataka za provedbu statističkih istraživanja iz područja ribarstva. U tu je svrhu dorađena aplikacija za elektroničku dostavu podataka o ulovu u gospodarskom ribolovu na moru (e-očevidnik), uspostavljen je novi sustav za elektroničku dostavu podataka o ulovu putem mobilne web aplikacije (m-očevidnik), unaprijeđen je sustav unakrsne provjere podataka te je uvedena automatska validacija podataka.

²⁶ Fitosanitarni informacijski sustav.

Poglavlje V. – STATISTIKE ZA VIŠE PODRUČJA

Osnovni cilj statistika okoliša jest osiguranje kvalitetnih, pravodobnih i međunarodno usporedivih podataka za potrebe planiranja i provođenja statistike zaštite okoliša i održivog razvoja te pribavljanje potrebnih pokazatelja za praćenje strategije Europa 2020 i promjene klime.

U 2018. nastavljen je daljnji rad na implementaciji sljedeća tri modula europskih ekonomskih računa okoliša koji su uspostavljeni 2015. u sklopu projekta *Pilot studija za razvoj računa okoliša u Europskome statističkom sustavu (ESS): Izračun izdataka za zaštitu okoliša, Računi dobara i usluga u okolišu i Izračun fizičkog protoka energije*. U sklopu novog projekta *ESS.VIP o administrativnim izvorima*, financiranog sredstvima Eurostatove darovnice, u 2018. nastavljen je rad na razvoju i poboljšanju kvalitete podataka za statistiku voda. Poboljšana je suradnja s administrativnim izvorima podataka s ciljem preuzimanja dijela podataka iz administrativnih izvora i smanjenja opterećenja izvještajnih jedinica koje trenutno dostavljaju podatke. Završetak projekta planiran je do kraja kolovoza 2019.

Provedeno je istraživanje *Investicije u zaštitu okoliša i izdaci za dobra i usluge u okolišu (IDU-OK)* za dva obvezna modula izvještavanja – modul EGSS²⁷ (Računi dobara i usluga u okolišu) i modul EPEA²⁸ (Izračun izdataka za zaštitu okoliša) koje je obuhvatilo tri područja: prihode, troškove i investicije u dobra i usluge u okolišu.

Također, nastavljene su aktivnosti vezane za unaprjeđenje već uspostavljenih modula europskih ekonomskih računa okoliša: Izračun emisija u zrak, Ekonomski računi protoka materijala i Ekološki porezi. Kontinuirano se provode

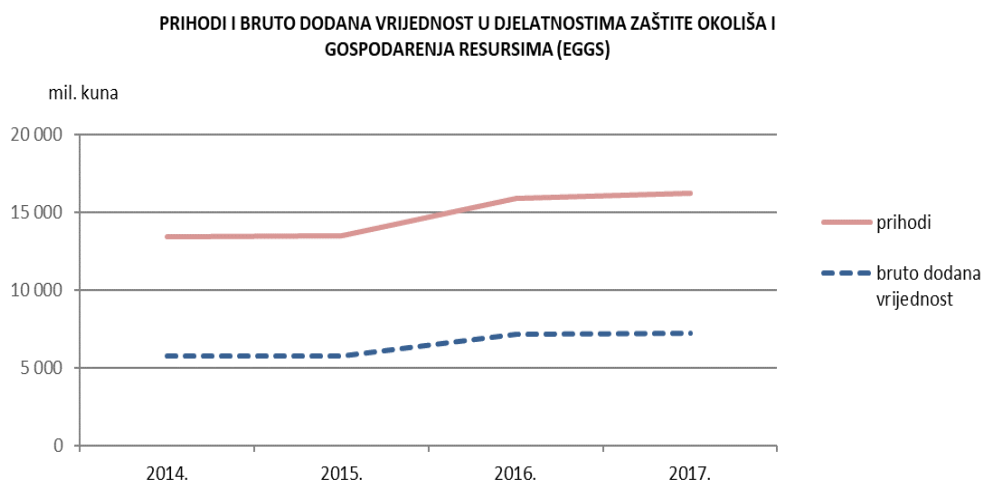
²⁷ *Environmental goods and services sector.*

²⁸ *Environmental protection expenditure accounts.*

Poglavlje V. – STATISTIKE ZA VIŠE PODRUČJA

aktivnosti vezane za daljnji razvoj statistike okoliša, posebno europskih ekonomskih računa okoliša.

U cilju pružanja pravodobnih statističkih informacija korisnicima, na internetskoj stranici Državnog zavoda za statistiku, uspostavljene su nove baze podataka za statistiku voda.



U 2018. su, po prvi puta, izračunani podaci za bruto dodanu vrijednost (BDV) u djelatnostima zaštite okoliša i gospodarenja resursima. Iz grafikona je vidljivo da je došlo do postupnog porasta prihoda i bruto dodane vrijednosti u periodu od 2014. – 2017. te su prihodi bili najviši u 2017. kada su iznosili 16.213 milijuna kuna, dok je bruto dodana vrijednost iznosila 7.245 milijuna kuna. Prihodi se sastoje od proizvedenih dobara i usluga koje su dostupne za uporabu izvan proizvodne jedinice, svih dobara i usluga proizvedenih za vlastitu finalnu uporabu te robe koja ostaje u zalihama na kraju razdoblja u kojem je proizvedena. U navedeno spada i prihod od pomoćne djelatnosti. Bruto dodana vrijednost (BDV) jest vrijednost proizvedenih dobara i usluga umanjena za sve ukupne troškove uložene u njihovu proizvodnju.

Poglavlje V. – STATISTIKE ZA VIŠE PODRUČJA

Vežano za prostorni statistički registar Državnog zavoda za statistiku, u 2018. nastavljjen je rad na projektu *Subnacionalne statistike*. U suradnji s područnim jedinicama Državnog zavoda za statistiku, prikupljene su propisane varijable za sedam gradova RH: Zagreb, Rijeka, Slavonski Brod, Osijek, Split, Pula i Zadar. Prikupljene varijable vezane su za podatke iz područja demografije, ekonomije, edukacije, okoliša, kulture, transporta i socijalnog aspekta.

U Prostornom statističkom registru u tijeku je projekt *Povezivanja statistika i geospacijalnih informacija u zemljama članicama EU-a*. U sklopu prve faze projekta prikazani su podaci o broju smještajnih turističkih kapaciteta, broju smještajnih jedinica te broju stalnih postelja na mreži 1000 m. Rezultati prve faze projekta diseminirani su na GeoSTAT portalu u 2017., dok su rezultati druge faze projekta objavljeni početkom 2018. GeoSTAT portal omogućuje povezivanje statističkih podataka i prostorne dimenzije te korisnicima omogućuje prostorno pretraživanje podataka prema različitim statističkim područjima. Također, tijekom 2018. nadograđena je aplikacija Prostornog statističkog registra, razvijeni su web servisi za prikupljanje prostornih podataka iz Državne geodetske uprave te je završen razvoj Metadata kataloga na GeoSTAT portalu.

Tijekom 2018. na GeoSTAT portalu Državnog zavoda za statistiku objavljeni su podaci iz sljedećih područja:

- nacionalni računi (za razinu RH, NKPJS 2012. – 2. razina, županije) – bruto domaći proizvod (u HRK, u EUR, po stanovniku) i bruto dodana vrijednost (po djelatnosti, udio u bruto dodanoj vrijednosti prema djelatnostima NKD-a 2007., struktura bruto dodane vrijednosti prema djelatnostima NKD-a 2007.) u 2015. te revizija podataka BDP-a za razdoblje 2012. – 2014.
- obrazovanje – osnovne i srednje škole, početak školske godine 2017./2018. na razini RH i županija; dječji vrtići i druge pravne osobe

Poglavlje V. – STATISTIKE ZA VIŠE PODRUČJA

koje ostvaruju programe predškolskog odgoja, početak pedagoške godine 2017./2018. na razini RH i županija

- registar poslovnih subjekata sa stanjem 31. prosinca 2017. i 30. lipnja 2018. na razini RH i županija
- zaposlenost i plaće u 2017. na razini županija, gradova i općina
- građevinarstvo – završene zgrade i stanovi u 2017. na razini županija
- poslovna demografija – geografski prikaz statistike poslovne demografije 2015. i 2016. na razini županija
- industrija – proizvodnja i prodaja industrijskih proizvoda (PRODCOM) u 2017. na razini županija.

Na temelju sporazuma s Državnim zavodom za statistiku iz 2012., **Hrvatska agencija za okoliš i prirodu**²⁹ obavlja poslove nositelja izrade statistike otpada. U sklopu definiranih aktivnosti, u skladu s metodologijom utvrđenom propisima Europske unije koji se odnose na statistiku otpada, provodi se prikupljanje i obrada podataka te se Eurostatu dostavljaju izvješća u skladu sa utvrđenim rokovima. Statistike otpada izrađene su korištenjem administrativnih podataka prikupljenih na temelju *Pravilnika o Registru onečišćavanja okoliša* (Narodne novine, broj 87/15), odredbi *Zakona o održivom gospodarenju otpadom* (Narodne novine, br. 94/13 i 73/17) te njegovih podzakonskih propisa.

U skladu sa sporazumom, Hrvatska agencija za okoliš i prirodu tijekom 2018. pripremila je podatke o statistici otpada te ih je dostavila DZS-u koji ih je objavio u *Statističkom ljetopisu Republike Hrvatske*. Također, DZS je preuzeo i podatke za potrebe popunjavanja upitnika *Economy-wide material flow accounts Questionnaire 2017(EW-MFA)*.

U skladu s Uredbom (EZ) br. 2150/2002 Europskog Parlamenta i Vijeća od 25. studenoga 2002. o statistici otpada (SL L 332, 9. 12. 2002.) kako je posljednji put

²⁹ Zaključkom Vlade Republike Hrvatske od 2. kolovoza 2018., KLASA: 022-03/18-07/355, URBROJ: 50301-25/06-18-2, Hrvatska agencija za okoliš i prirodu (HAOP) 1. siječnja 2019. pripojila se Ministarstvu zaštite okoliša i energetike. U skladu s navedenim, nadležno ministarstvo preuzima sve poslove iz djelokruga rada HAOP-a.

Poglavlje V. – STATISTIKE ZA VIŠE PODRUČJA

izmijenjena Uredbom Komisije (EU) br. 849/2010 od 27. rujna 2010. o izmjeni Uredbe (EZ) br. 2150/2002 Europskog parlamenta i Vijeća o statističkim podacima o otpadu (SL L 253, 28. 9. 2010.), tijekom 2018. Agencija je izvršila obvezu prikupljanja podataka za potrebe izrade Izvješća o statistikama otpada za 2016. godinu. Uz prethodno navedeno Izvješće, Eurostatu su dostavljeni i podaci o količinama otpada od hrane za 2016. U svrhu unaprjeđenja prikupljanja podataka statistike otpada od hrane, proveden je projekt *Unaprjeđenje sustava za prikupljanje podataka o biootpadu i otpadu od hrane* u sklopu kojeg su provedene pripremne aktivnosti za provedbu statističkog istraživanja o otpadu od hrane predviđenom za 2019. Za potrebe izrade pokazatelja održivog razvoja za komunalni otpad za 2017., Eurostatu su dostavljeni i godišnji podaci o komunalnom otpadu.

Vezano za projekt *Računi okoliša u 2017. modul Pilot projekt Računa ekosustava – Tršćaci – vrednovanje usluga slatkovodnih ekosustava*, do kraja 2021. planirano je, na razini Republike Hrvatske, kartirati četiri prioritetna ekosustava (poljoprivredne površine, šume, kopnene vode, travnjaci) koji zauzimaju značajnu površinu teritorija RH i predstavljaju najvažnije ekosustave s ekonomskog aspekta kao i s aspekta bioraznolikosti. Kroz spomenuti pilot projekt odrađen je prvi korak k ostvarenju navedenog plana, obzirom da se kartiranjem tršćaka pokriva značajan dio slatkovodnih ekosustava Republike Hrvatske. Najzahtjevniji cilj projekta, provesti procjenu vrijednosti usluga tršćaka na području Republike Hrvatske, uspješno je ostvaren u 2018. U dijelu računovodstva usluga ekosustava naglasak je, osim na ekonomske vrijednosti ovog ekosustava, stavljen na testiranje novih metoda za procjenu vrijednosti ekosustava, procjenu dostupnosti te verifikaciju podataka za računovodstvo usluga ekosustava kao i na višeslojnu popularizaciju navedenog pristupa u stručnim i znanstvenim istraživanjima u Republici Hrvatskoj.

Poglavlje VI. – PODRŠKA STATISTIČKOM OUTPUTU

U poslovnom procesu statističke obrade tijekom 2018. uveden je elektronički način preuzimanja podataka iz baza podataka za područje društvenih statistika te su se preuzeti podaci integrirali, kontrolirali, uređivali i ispravljali što je procesno uključeno u središnju bazu metapodataka DZS-a koja je ujedno i temelj sustava za obradu statističkih istraživanja – Integrirani statistički informacijski sustav. Ovisno o načinu preuzimanja podataka za pojedina statistička područja, provedeno je praćenje tijeka dostave podataka sukladno rokovima i kontrola obuhvata za svako istraživanje, organiziran unos, vizualna, logička i računaska kontrola te integriranje i analiza dostavljenih podataka.

Na području kontrole kvalitete statističkih proizvoda DZS-a, tijekom 2018. sastavljeni su izvještaji o kvaliteti prema standardnoj strukturi izvještavanja Europskog statističkog sustava za sljedeća statistička područja: stanovništvo, tržište rada, inovacije, transport, industrija, građevinarstvo, poljoprivreda i agromonetarne statistike, poslovni registri i dr.

U području klasifikacija nastavljen je daljnji razvoj te primjena relevantnih klasifikacijskih standarda službene statistike pri proizvodnji i diseminaciji statističkih podataka. Tijekom 2018. kontinuirano se radilo na održavanju KLASUS sustava³⁰ i ažuriranju klasifikacijske baze podataka u skladu s promjenama klasifikacijskih standarda. U cilju ispravnog razvrstavanja poslovnih subjekata prema Nacionalnoj klasifikaciji djelatnosti (NKD) izrađen je NKD pretraživač koji će biti dostupan korisnicima tijekom prve polovice 2019. godine.

³⁰ Sustav za upravljanje metapodacima o klasifikacijama koji se sastoji od dviju web aplikacija (*Manager* i *Browser*).

**PREGLED UKUPNO PLANIRANIH I IZVRŠENIH
STATISTIČKIH AKTIVNOSTI U 2018. GODINI**

Oznaka aktivnosti iz GPP-a 2018.	Statistička aktivnost po temama	Aktivnost provedena, objava podataka u skladu s rokovima iz GPP-a 2018.	Provedba aktivnosti odstupala od rokova definiranih GPP-om 2018., navesti kratko obrazloženje
Poglavlje I. – DEMOGRAFSKE I DRUŠTVENE STATISTIKE			
Tema 1.01 Stanovništvo			
1.01-I-1	Statistika rođenih (DEM-1)	☑	
1.01-I-2	Statistika umrlih (DEM-2)	☑	
1.01-I-3	Statistika sklopljenih brakova (DEM-3)	☑	
1.01-I-4	Statistika razvedenih brakova (RB-1)	☑	
1.01-I-5	Projekcije stanovništva	☑	
1.01-I-6	Procjena stanovništva	☑	
1.01-II-1	Statistika unutarnje migracije stanovništva	☑	
1.01-II-2	Statistika vanjske migracije stanovništva	☑	
1.01-III-1	Pripremne aktivnosti za Popis stanovništva, kućanstava i stanova 2021. godine	☑	
Tema 1.02 Tržište rada			
1.02-I-1	Anketa o radnoj snazi (ARS)	☑	
1.02-I-	Istraživanje o slobodnim radnim mjestima (SRM)	☑	
1.02-N-I-1	Godišnje istraživanje o zaposlenima i plaći (RAD-1G)	☑	
1.02-II-1	Mjesečno istraživanje o zaposlenima i plaći (RAD-1)	☑	
1.02-N-II-1	Mjesečno istraživanje o zaposlenima u obrtu i u djelatnostima slobodnih profesija	☑	
Tema 1.03 Obrazovanje			
1.03-I-1	Godišnji izvještaj za dječje vrtiće i druge pravne osobe koje ostvaruju programe predškolskog odgoja za pedagošku godinu (DV-PO)	☑	
1.03-I-2	Godišnji izvještaj osnovnih škola - kraj školske godine - početak školske godine (Š-O)	☑	
1.03-I-3	Godišnji izvještaj srednjih škola - kraj školske godine - početak školske godine (Š-S)	☑	
1.03-I-4	Godišnji izvještaj o strukturi visokih učilišta (ŠV-21)	☑	
1.03-I-5	Studenti upisani na stručni i sveučilišni studij (ŠV-20)	☑	
1.03-I-6	Studenti koji su diplomirali/završili sveučilišni ili stručni studij (ŠV-50)	☑	
1.03-I-7	Studenti upisani na poslijediplomski specijalistički studij (ŠV-30)	☑	

**PREGLED UKUPNO PLANIRANIH I IZVRŠENIH
STATISTIČKIH AKTIVNOSTI U 2018. GODINI**

(nastavak)

Oznaka aktivnosti iz GPP-a 2018.	Statistička aktivnost po temama	Aktivnost provedena, objava podataka u skladu s rokovima iz GPP-a 2018.	Provedba aktivnosti odstupala od rokova definiranih GPP-om 2018., navesti kratko obrazloženje
1.03-I-8	Sveučilišni specijalisti (ŠV-80)	☑	
1.03-I-9	Doktori znanosti (ŠV-70)	☑	
1.03-I-10	Godišnji izvještaj o nastavnom osoblju visokih učilišta (ŠV-60)	☑	
1.03-I-11	Studenti upisani na poslijediplomski sveučilišni doktorski studij (ŠV-40)	☑	
1.03-N-I-1	Godišnji izvještaj učeničkih i studentskih domova za školsku/akademsku godinu (ŠD)	☑	
1.03-III-1	Uпитnik UOE-a (UNESCO/OECD/Eurostat) iz područja obrazovanja	☑	
Tema 1.04 Kultura			
1.04-N-I-1	Godišnji izvještaj umjetničkog stvaralaštva i reproduktivnog izvođenja (KU)	☑	
1.04-N-I-2	Godišnji izvještaj televizije (TV-1)	☑	
1.04-N-I-3	Godišnji izvještaj radija (RADIO-1)	☑	
1.04-N-I-4	Godišnji izvještaj kinematografa (KINO-1)	☑	
1.04-N-I-5	Godišnji izvještaj o proizvodnji filmova (KINO-2)	☑	
1.04-N-I-6	Godišnji izvještaj o uvozu i izvozu filmova (KINO-4)	☑	
1.04-N-I-7	Godišnji izvještaj o prometu dugometražnih filmova (KINO-5)	☑	
1.04-N-I-8	Godišnji izvještaj o komercijalnoj eksploataciji audiovizualnih djela (NKL-5/1)	☑	
1.04-N-I-9	Godišnji izvještaj o zvučnim snimkama (NKL-5/2)	☑	
1.04-N-I-10	Izvještaj arhiva (ARH-1)	☑	
Tema 1.05 Zdravstvo i sigurnost			
1.05-I-1	Istraživanje o ljudskim resursima u zdravstvu	☑	
1.05-I-2	Istraživanje o materijalnim resursima u zdravstvu	☑	
1.05-I-3	Sustav zdravstvenih računa – Izvješće i anketa o strukturi izdataka za zdravstvene usluge	☑	
1.05-I-4	Istraživanje o radu, organizaciji te utvrđenim bolestima i stanjima u stacionarnim zdravstvenim ustanovama i ordinacijama specijalističko-konzilijarne djelatnosti (bez obzira na vrstu vlasništva i ugovor s HZZO-om)	☑	
1.05-I-5	Javnozdravstvena statistika o umrlima (UT-IV-28)	☑	

**PREGLED UKUPNO PLANIRANIH I IZVRŠENIH
STATISTIČKIH AKTIVNOSTI U 2018. GODINI**

(nastavak)

Oznaka aktivnosti iz GPP-a 2018.	Statistička aktivnost po temama	Aktivnost provedena, objava podataka u skladu s rokovima iz GPP-a 2018.	Provedba aktivnosti odstupala od rokova definiranih GPP-om 2018., navesti kratko obrazloženje
1.05-I-6	Statistika o ozljedama na radu (OR)	<input checked="" type="checkbox"/>	
1.05-I-7	Statistika profesionalnih bolesti/Izješće o profesionalnim bolestima (3-36-86, PB)	<input checked="" type="checkbox"/>	
1.05-N-I-1	Istraživanje o radu, utvrđenim bolestima i stanjima u zdravstvenoj zaštiti na primarnoj razini (bez obzira na vrstu vlasništva i ugovor s HZZO-om) (N-01-01 do N-01-05, N-01-07, N-01-11 do N-01-17, N-01-25 do N-01-27 N-01-18 do N-01-24, N-01-06)	<input checked="" type="checkbox"/>	
1.05-N-I-2	Istraživanja s područja zarazne epidemiologije	<input checked="" type="checkbox"/>	
1.05-N-I-3	Istraživanja s područja nezarazne epidemiologije	<input checked="" type="checkbox"/>	
1.05-N-I-4	Mikrobiološka istraživanja	<input checked="" type="checkbox"/>	
1.05-N-I-5	Istraživanja s područja zdravstvene ekologije	<input checked="" type="checkbox"/>	
1.05-N-I-6	Statistika o raku s Registrom za rak	<input checked="" type="checkbox"/>	
1.05-N-I-7	Statistika osoba s invaliditetom s Hrvatskim registrom o osobama s invaliditetom	<input checked="" type="checkbox"/>	
1.05-N-I-8	Statistika o psihozama i izvršenim samoubojstvima s Registrom za psihoze i Registrom izvršenih samoubojstava	<input checked="" type="checkbox"/>	
1.05-N-I-9	Prijava osoba sa šećernom bolešću s CroDiab registrom osoba sa šećernom bolešću	<input checked="" type="checkbox"/>	
1.05-N-I-10	Registar zdravstvenih potreba starijih osoba	<input checked="" type="checkbox"/>	
1.05-N-I-11	Registar liječenih ovisnika o psihoaktivnim drogama	<input checked="" type="checkbox"/>	
1.05-III-1	Europska zdravstvena anketa (EHIS)	<input checked="" type="checkbox"/>	

**PREGLED UKUPNO PLANIRANIH I IZVRŠENIH
STATISTIČKIH AKTIVNOSTI U 2018. GODINI**

(nastavak)

Oznaka aktivnosti iz GPP-a 2018.	Statistička aktivnost po temama	Aktivnost provedena, objava podataka u skladu s rokovima iz GPP-a 2018.	Provedba aktivnosti odstupala od rokova definiranih GPP-om 2018., navesti kratko obrazloženje
	Tema 1.06 Raspodjela dohotka i životni uvjeti		
1.06-I-1	Anketa o dohotku stanovništva (ADS)	☑	
1.06-III-1	Anketa o raspolaganju vremenom	☑	
	Tema 1.07 Socijalna zaštita		
1.07-II-1	Europski sustav integrirane statistike socijalne zaštite (ESSPROS-ov modul za neto davanja u okviru socijalne zaštite – ograničeni pristup)	☑	
1.07-N-II-1	Europski sustav integrirane statistike socijalne zaštite (Središnji sustav i Modul o korisnicima mirovina)	☑	
1.07-III-1	Europski sustav integrirane statistike socijalne zaštite (ESSPROS-ov modul za neto davanja u okviru socijalne zaštite – prošireni pristup)	☑	
1.07-N-III-1	Testiranje inputa za unaprjeđenje i uspostavu sustava N-1 ESSPROS statistike	☑	
	Tema 1.10 Statistika kriminala i kaznenog pravosuđa		
1.10-N-I-1	Statistički izvještaj za punoljetnu osobu protiv koje je postupak po kaznenoj prijavi i prethodni postupak završen (SK-1)	☑	
1.10-N-I-2	Statistički izvještaj za optuženu punoljetnu osobu protiv koje je kazneni postupak pravomoćno završen (SK-2)	☑	
1.10-N-I-3	Statistički izvještaj za maloljetnu osobu prema kojoj je postupak po kaznenoj prijavi i pripremni postupak završen (SK-3)	☑	
1.10-N-I-4	Statistički izvještaj za maloljetnu osobu prema kojoj je kazneni postupak pred vijećem pravomoćno završen (SK-4)	☑	
1.10-N-I-5	Statistički izvještaj za okrivljenu punoljetnu osobu protiv koje je prekršajni postupak pravomoćno završen (SPK-1)	☑	
1.10-N-I-6	Statistički izvještaj za okrivljenu maloljetnu osobu prema kojoj je prekršajni postupak pravomoćno završen (SPK-2)	☑	
1.10-N-I-7	Statistički izvještaj za pravnu i odgovornu osobu protiv koje je prekršajni postupak pravomoćno završen (SPK-3)	☑	
1.10-N-I-8	Statistički izvještaj za pravnu osobu prema kojoj je postupak po kaznenoj prijavi i prethodni postupak završen (SP-1)	☑	
1.10-N-I-9	Statistički izvještaj za pravnu osobu prema kojoj je kazneni postupak pravomoćno završen (SP-2)	☑	
1.10-III-1	Anketa o rodno uvjetovanom nasilju	☑	
1.10-N-III-1	Međunarodni klasifikacijski sustav delikata	☑	

**PREGLED UKUPNO PLANIRANIH I IZVRŠENIH
STATISTIČKIH AKTIVNOSTI U 2018. GODINI**

(nastavak)

Oznaka aktivnosti iz GPP-a 2018.	Statistička aktivnost po temama	Aktivnost provedena, objava podataka u skladu s rokovima iz GPP-a 2018.	Provedba aktivnosti odstupala od rokova definiranih GPP-om 2018., navesti kratko obrazloženje
Poglavlje II. – MAKROEKONOMSKE STATISTIKE			
Tema 2.01 Godišnji ekonomski računi			
2.01-I-1	Godišnji izvještaj o investicijama u dugotrajnu imovinu pravnih osoba (INV-P)	<input checked="" type="checkbox"/>	
2.01-II-1	Metodologija i obračun vrijednosti dugotrajne imovine Hrvatske		Istraživanje nije provedeno zbog nedostatka zaposlenika, kao i angažiranja postojećih na drugim poslovima ekonomskih statistika.
2.01-II-2	Regionalne bruto investicije u dugotrajnu imovinu	<input checked="" type="checkbox"/>	
2.01-II-3	Izrada godišnjih nefinancijskih računa po institucionalnim sektorima	<input checked="" type="checkbox"/>	
2.01-II-4	Godišnji bruto domaći proizvod (BDP)	<input checked="" type="checkbox"/>	
2.01-II-5	Regionalni bruto domaći proizvod (BDP)	<input checked="" type="checkbox"/>	
2.01-III-1	Tablice ponude i uporabe i input/output tablice	<input checked="" type="checkbox"/>	
2.01-N-III-1	Satelitski račun turizma	<input checked="" type="checkbox"/>	
Tema 2.02 Tromjesečni računi			
2.02-II-1	Prva procjena tromjesečnog bruto domaćeg proizvoda za 2018.	<input checked="" type="checkbox"/>	
2.02-II-2	Izrada tromjesečnih nefinancijskih računa po institucionalnim sektorima	<input checked="" type="checkbox"/>	
Tema 2.03 Monetarne i financijske statistike			
2.03-II-1	Monetarni i financijski pokazatelji	<input checked="" type="checkbox"/>	
2.03-II-2	Financijski računi –podaci	<input checked="" type="checkbox"/>	
2.03-N-II-1	Tromjesečni financijski računi svih sektora za ESB – podaci	<input checked="" type="checkbox"/>	
2.03-N-III-1	Izrada eksperimentalnih pokazatelja kretanja plaća obuhvaćenih režimom kolektivnih ugovora	<input checked="" type="checkbox"/>	
2.03-N-III-2	Prikupljanje i izrada eksperimentalnih strukturnih pokazatelja stanovanja	<input checked="" type="checkbox"/>	
2.03-N-III-3	Izrada eksperimentalnih pokazatelja promjena cijena poslovnih nekretnina	<input checked="" type="checkbox"/>	
2.03-N-III-4	Izrada ankete o uvjetima financiranja malih i srednjih poduzeća	<input checked="" type="checkbox"/>	

**PREGLED UKUPNO PLANIRANIH I IZVRŠENIH
STATISTIČKIH AKTIVNOSTI U 2018. GODINI**

(nastavak)

Oznaka aktivnosti iz GPP-a 2018.	Statistička aktivnost po temama	Aktivnost provedena, objava podataka u skladu s rokovima iz GPP-a 2018.	Provedba aktivnosti odstupala od rokova definiranih GPP-om 2018., navesti kratko obrazloženje
2.03-N-III-5	Izrada ankete o financijama i potrošnji kućanstava	<input checked="" type="checkbox"/>	
Tema 2.04 Statistika javnih financija			
2.04-I-1	Tromjesečni podaci velikih jedinica – poduzetnika	<input checked="" type="checkbox"/>	
2.04-II-1	Statistika javnih financija – Tromjesečni podaci o financijskim računima i dugu opće države	<input checked="" type="checkbox"/>	
2.04-II-2	Statistika javnih financija – podaci	<input checked="" type="checkbox"/>	
2.04-II-3	Objava i dostava podataka u vezi s proračunskim okvirom	<input checked="" type="checkbox"/>	
2.04-II-4	Statistika javnog deficita i duga	<input checked="" type="checkbox"/>	
2.04-N-II-1	Godišnji financijski izvještaji proračuna, proračunskih i izvanproračunskih korisnika za 2017. godinu	<input checked="" type="checkbox"/>	
2.04-N-II-2	Tromjesečni, polugodišnji i devetomjesečni financijski izvještaji o poslovanju proračuna te proračunskih i izvanproračunskih korisnika I. – III., I. – VI. i I. – IX. 2018.	<input checked="" type="checkbox"/>	
2.04-N-II-3	Izvještaj o vlastitim prihodima i primicima državnoga, županijskih i gradskih/općinskih proračuna (P-1) i izvještaj o uplati i rasporedu zajedničkih prihoda proračuna, određenih ustanova i trgovačkih društava u vlasništvu Republike Hrvatske te prihoda za druge javne potrebe (P-2)	<input checked="" type="checkbox"/>	
2.04-N-II-4	Polugodišnji financijski izvještaj u 2018. neprofitnih organizacija koje vode dvojno knjigovodstvo (PR-RAS-NPF)	<input checked="" type="checkbox"/>	
2.04-N-II-5	Godišnji financijski izvještaj za 2017. neprofitnih organizacija koje vode dvojno knjigovodstvo (BIL-NPF i PR-RAS-NPF)	<input checked="" type="checkbox"/>	
2.04-N-II-6	Godišnji financijski izvještaj za 2017. neprofitnih organizacija koje vode jednostavno knjigovodstvo (G-PR-IZ-NPF)	<input checked="" type="checkbox"/>	
2.04-N-II-7	Statistika javnih financija – mjesečni podaci o dugu opće države	<input checked="" type="checkbox"/>	
Tema 2.05 Određivanje vlastitih sredstava			
2.05-III-1	Određivanje vlastitih sredstava iz BND-a	<input checked="" type="checkbox"/>	
2.05-III-2	Izvešće o osnovici za vlastita sredstava od poreza na dodanu vrijednost	<input checked="" type="checkbox"/>	
Tema 2.06 Cijene			
2.06-I-1	Harmonizirani indeks potrošačkih cijena	<input checked="" type="checkbox"/>	
2.06-I-2	Harmonizirani indeks potrošačkih cijena po stalnim poreznim stopama	<input checked="" type="checkbox"/>	
2.06-I-3	Harmonizirani indeks potrošačkih cijena po administrativnim cijenama	<input checked="" type="checkbox"/>	

**PREGLED UKUPNO PLANIRANIH I IZVRŠENIH
STATISTIČKIH AKTIVNOSTI U 2018. GODINI**

(nastavak)

Oznaka aktivnosti iz GPP-a 2018.	Statistička aktivnost po temama	Aktivnost provedena, objava podataka u skladu s rokovima iz GPP-a 2018.	Provedba aktivnosti odstupala od rokova definiranih GPP-om 2018., navesti kratko obrazloženje
2.06-N-I-1	Indeks potrošačkih cijena	<input checked="" type="checkbox"/>	
2.06-II-1	Indeks cijena stambenih objekata	<input checked="" type="checkbox"/>	
2.06-III-1	Indeks cijena stambenih objekata u vlasništvu stanara	<input checked="" type="checkbox"/>	
2.06-III-2	Harmonizirani indeks potrošačkih cijena – unaprijeđenje metodologije	<input checked="" type="checkbox"/>	
2.06-N-III-1	Europski program usporedbe (European Comparison Programme, ECP/PPP project)	<input checked="" type="checkbox"/>	
Tema 2.07 Statistika robne razmjene			
2.07-I-1	Intrastat – Robna razmjena između članica EU-a	<input checked="" type="checkbox"/>	
2.07-II-1	Extrastat – Robna razmjena sa zemljama nečlanicama EU-a	<input checked="" type="checkbox"/>	
2.07-III-1	Projekt – statistika robne razmjene Republike Hrvatske s inozemstvom	<input checked="" type="checkbox"/>	
Tema 2.08 Međunarodna razmjena usluga i bilanca plaćanja			
2.08-II-1	Tromjesečna platna bilanca	<input checked="" type="checkbox"/>	
2.08-II-2	Mjesečna platna bilanca	<input checked="" type="checkbox"/>	
2.08-II-3	Istraživanje o inozemnim izravnim i portfeljnim ulaganjima	<input checked="" type="checkbox"/>	
2.08-II-4	Istraživanje o međunarodnim transakcijama povezanim s uslugama za potrebe sastavljanja platne bilance	<input checked="" type="checkbox"/>	
Poglavlje III. – POSLOVNE STATISTIKE			
Tema 3.01 Godišnje poslovne statistike			
3.01-I-1	PRODCOM istraživanje o industrijskoj proizvodnji (IND-21/PRODCOM/G) za 2017.	<input checked="" type="checkbox"/>	
3.01-N-I-1	Godišnji izvještaj o građevinskim radovima (GRAD-12)	<input checked="" type="checkbox"/>	
3.01-N-I-2	Godišnji izvještaj o srušenoj zgradi sa stanovima i prenamjeni stambenog prostora (GRAD-71)	<input checked="" type="checkbox"/>	
3.01-N-I-3	Godišnji izvještaj o završenim zgradama i stanovima (GRAD-10)	<input checked="" type="checkbox"/>	
3.01-II-1	Strukturne poslovne statistike poduzeća (SPSPod)	<input checked="" type="checkbox"/>	
3.01-II-2	Strukturne poslovne statistike financijskih institucija (SPSFin)	<input checked="" type="checkbox"/>	
3.01-II-3	Poslovne usluge (SPS-PU)	<input checked="" type="checkbox"/>	

**PREGLED UKUPNO PLANIRANIH I IZVRŠENIH
STATISTIČKIH AKTIVNOSTI U 2018. GODINI**

(nastavak)

Oznaka aktivnosti iz GPP-a 2018.	Statistička aktivnost po temama	Aktivnost provedena, objava podataka u skladu s rokovima iz GPP-a 2018.	Provedba aktivnosti odstupala od rokova definiranih GPP-om 2018., navesti kratko obrazloženje
3.01-II-4	Inozemne FATS statistike	<input checked="" type="checkbox"/>	
3.01-II-5	Domaća poduzeća pod inozemnom kontrolom (iFATS)	<input checked="" type="checkbox"/>	
3.01-II-6	Statistika poslovne demografije poduzeća	<input checked="" type="checkbox"/>	
3.01-III-1	Razvoj strukturnih poslovnih statistika prema smjernicama EU-a	<input checked="" type="checkbox"/>	
3.01-III-2	PRODCOM istraživanje industrije za 2018. prema Eurostatovim smjernicama	<input checked="" type="checkbox"/>	
Tema 3.02 Kratkoročne poslovne statistike			
3.02-I-1	Mjesečno istraživanje o industrijskoj proizvodnji i zaposlenim osobama (IND-1/KPS/M) u 2018.	<input checked="" type="checkbox"/>	
3.02-I-2	Mjesečno istraživanje o prometu industrije (IND-2/KPS/M) u 2018.	<input checked="" type="checkbox"/>	
3.02-I-3	Mjesečno istraživanje o cijenama industrijskih proizvođača (IND-3/KPS/M) u 2018.	<input checked="" type="checkbox"/>	
3.02-I-4	Mjesečni izvještaj građevinarstva (GRAĐ-21/M)	<input checked="" type="checkbox"/>	
3.02-I-5	Mjesečni izvještaj o izdanim građevinskim dozvolama (GRAĐ-44a)	<input checked="" type="checkbox"/>	
3.02-I-6	Tromjesečni izvještaj građevinarstva (GRAĐ-21/3M)	<input checked="" type="checkbox"/>	
3.02-I-7	Tromjesečni izvještaj o cijenama prodanih novih stanova (GRAĐ-41)	<input checked="" type="checkbox"/>	
3.02-I-8	Mjesečni izvještaj trgovine na malo (TRG-1)	<input checked="" type="checkbox"/>	
3.02-I-9	Mjesečni izvještaj distributivne trgovine i ostalih usluga (USL-M)	<input checked="" type="checkbox"/>	
3.02-I-10	Indeksi cijena redovitoga zračnoga putničkog prijevoza pri pružateljima usluga (SPPI-ZR)	<input checked="" type="checkbox"/>	
3.02-I-11	Indeksi cijena elektroničkih komunikacijskih usluga pri pružateljima usluga (SPPI-TEL)	<input checked="" type="checkbox"/>	
3.02-I-12	Indeksi cijena univerzalnih poštanskih usluga pri pružateljima usluga (SPPI-POŠT/U)	<input checked="" type="checkbox"/>	
3.02-I-13	Indeksi cijena usluga skladištenja robe pri pružateljima usluga (SPPI-SKL)	<input checked="" type="checkbox"/>	
3.02-I-14	Indeksi cijena usluga prekrcaja tereta pri pružateljima usluga (SPPI-PREK)	<input checked="" type="checkbox"/>	
3.02-I-15	Indeksi cijena zaštitnih i istražnih usluga pri pružateljima usluga (SPPI-ZAŠT)	<input checked="" type="checkbox"/>	
3.02-I-16	Indeksi cijena usluga zapošljavanja pri pružateljima usluga (SPPI-ZP)	<input checked="" type="checkbox"/>	
3.02-I-17	Indeksi cijena usluga pomorskoga putničkog prijevoza pri pružateljima usluga (SPPI-POM/P)	<input checked="" type="checkbox"/>	

**PREGLED UKUPNO PLANIRANIH I IZVRŠENIH
STATISTIČKIH AKTIVNOSTI U 2018. GODINI**

(nastavak)

Oznaka aktivnosti iz GPP-a 2018.	Statistička aktivnost po temama	Aktivnost provedena, objava podataka u skladu s rokovima iz GPP-a 2018.	Provedba aktivnosti odstupala od rokova definiranih GPP-om 2018., navesti kratko obrazloženje
3.02-I-18	Indeksi cijena usluga pomorskog prijevoza tereta pri pružateljima usluga (SPPI-POM/T)	<input checked="" type="checkbox"/>	
3.02-I-19	Indeksi cijena cestovnog prijevoza robe pri pružateljima usluga (SPPI-CES)	<input checked="" type="checkbox"/>	
3.02-I-20	Indeksi cijena usluga čišćenja pri pružateljima usluga (SPPI-ČIŠĆ)	<input checked="" type="checkbox"/>	
3.02-I-21	Indeksi cijena usluga revizije, računovodstva i poreznog savjetovanja pri pružateljima usluga (SPPI-KNJ)	<input checked="" type="checkbox"/>	
3.02-I-22	Indeksi cijena pravnih usluga pri pružateljima usluga (SPPI-PR)	<input checked="" type="checkbox"/>	
3.02-I-23	Indeksi cijena računalnih i informacijskih usluga pri pružateljima usluga (SPPI-IT)	<input checked="" type="checkbox"/>	
3.02-I-24	Indeksi cijena arhitektonskih i inženjerskih usluga pri pružateljima usluga (SPPI-ARH/INŽ)	<input checked="" type="checkbox"/>	
3.02-I-25	Indeksi cijena usluga promidžbe i oglašavanja pri pružateljima usluga (SPPI-OGL)	<input checked="" type="checkbox"/>	
3.02-I-26	Indeksi cijena usluga istraživanja tržišta i ispitivanja javnog mnijenja pri pružateljima usluga (SPPI-ISTR)	<input checked="" type="checkbox"/>	
3.02-I-27	Indeksi cijena usluga putničkih agencija, organizacija putovanja te ostalih rezervacijskih usluga pri pružateljima usluga (SPPI-PUT)	<input checked="" type="checkbox"/>	
3.02-I-28	Indeksi cijena usluga izdavačkih djelatnosti pri pružateljima usluga (SPPI-IZD)	<input checked="" type="checkbox"/>	
3.02-I-29	Indeksi cijena usluga savjetovanja u vezi s poslovanjem i ostalim upravljanjem pri pružateljima usluga (SPPI-SAVJ)	<input checked="" type="checkbox"/>	
3.02-III-1	Razvoj i koordinacija kratkoročnih poslovnih statistika (KPS) prema Eurostatovim smjernicama	<input checked="" type="checkbox"/>	
3.02-III-2	Razvoj statistike uslužnih djelatnosti	<input checked="" type="checkbox"/>	
3.02-III-3	Razvoj indeksa cijena uslužnih djelatnosti pri pružateljima usluga	<input checked="" type="checkbox"/>	
	Tema 3.03 Energija		
3.03-I-1	Mjesečno istraživanje o elektranama (ERG-1/EL) za 2018.	<input checked="" type="checkbox"/>	
3.03-I-2	Mjesečno istraživanje o naftnim rafinerijama (ERG-1/N) za 2018.	<input checked="" type="checkbox"/>	
3.03-I-3	Mjesečno istraživanje o uvozu, izvozu i zalihama nafte i naftnih derivata (ERG-2/N) za 2018.	<input checked="" type="checkbox"/>	
3.03-I-4	Mjesečno istraživanje o uvozu, izvozu, zalihama i isporukama prirodnog plina (ERG-1/P) u 2018.	<input checked="" type="checkbox"/>	
3.03-I-5	Mjesečno istraživanje o uvozu, izvozu, zalihama i isporukama i potrošnji ugljena i koksa (ERG-1/U) u 2018.	<input checked="" type="checkbox"/>	

**PREGLED UKUPNO PLANIRANIH I IZVRŠENIH
STATISTIČKIH AKTIVNOSTI U 2018. GODINI**

(nastavak)

Oznaka aktivnosti iz GPP-a 2018.	Statistička aktivnost po temama	Aktivnost provedena, objava podataka u skladu s rokovima iz GPP-a 2018.	Provedba aktivnosti odstupala od rokova definiranih GPP-om 2018., navesti kratko obrazloženje
3.03-I-6	Polugodišnje istraživanje o cijenama električne energije (ERG-3/E) u 2018.	☑	
3.03-I-7	Polugodišnje istraživanje o cijenama plina distribuiranoga plinovodima (ERG-3/P) u 2018.	☑	
3.03-I-8	Godišnje istraživanje o proizvodnji bioplina i biomase te proizvodnji električne energije i topline iz bioplina i biomase (ERG-1OB) za 2017.	☑	
3.03-I-9	Godišnje istraživanje o proizvodnji peleta i briketa iz biomase, drvene sječke te drvenog ugljena (ERG-2OB) za 2017.	☑	
3.03-I-10	Godišnje istraživanje o proizvodnji i tržištu biogoriva (ERG-3OB) za 2017.	☑	
3.03-I-11	Godišnje istraživanje o utrošku sirovina, materijala i energenata u industriji (IND-21/REPRO/G) za 2017.	☑	
3.03-II-1	Računi fizičkog toka energije za 2016.	☑	
3.03-III-1	Energetske statistike Republike Hrvatske	☑	
3.03-III-2	Energetska bilanca Republike Hrvatske za 2017.	☑	
	Tema 3.04 Transport		
3.04-I-1	Tromjesečni izvještaj o željezničkom prijevozu (PŽ/T-11)	☑	
3.04-I-2	Tromjesečni izvještaj o cestovnome linijskom prijevozu putnika (PA/M-11)	☑	
3.04-I-3	Statističko istraživanje o cestovnom prijevozu robe (PA/T-11)	☑	
3.04-I-4	Tromjesečni izvještaj o gradskom prijevozu (PG/T-11)	☑	
3.04-I-5	Tromjesečni izvještaj o cjevovodnom transportu (PC/T-11)	☑	
3.04-I-6	Prijava o dolasku plovila u luku unutarnjih voda i prijava o odlasku plovila iz luke unutarnjih voda (PR/M-21a i PR/M-21b)	☑	
3.04-I-7	Mjesečni izvještaj o prometu u zračnim lukama (PZ/M-21)	☑	
3.04-I-8	Godišnji izvještaj o željezničkom prijevozu (PŽ/G-11)	☑	
3.04-I-9	Godišnji izvještaj o prijevozu na unutarnjim vodnim putovima (PR/G-11)	☑	
3.04-I-10	Godišnji izvještaj o plovnom parku na unutarnjim vodnim putovima (PR/G-12)	☑	
3.04-I-11	Godišnji izvještaj o cestama i mostovima (PA/G-41)	☑	
3.04-N-I-1	Tromjesečni izvještaj o pomorskom i obalnom prijevozu (PP/T-11)	☑	
3.04-N-I-2	Tromjesečni izvještaj o zračnom prijevozu (PZ/T-11)	☑	

**PREGLED UKUPNO PLANIRANIH I IZVRŠENIH
STATISTIČKIH AKTIVNOSTI U 2018. GODINI**

(nastavak)

Oznaka aktivnosti iz GPP-a 2018.	Statistička aktivnost po temama	Aktivnost provedena, objava podataka u skladu s rokovima iz GPP-a 2018.	Provedba aktivnosti odstupala od rokova definiranih GPP-om 2018., navesti kratko obrazloženje
3.04-N-I-3	Tromjesečni izvještaj o prekrcaju (PR/T-11P)	<input checked="" type="checkbox"/>	
3.04-N-I-4	Godišnji izvještaj o zračnom prijevozu (PZ/G-11)	<input checked="" type="checkbox"/>	
3.04-N-I-5	Godišnji izvještaj o trgovačkoj mornarici (PP/G-31)	<input checked="" type="checkbox"/>	
3.04-N-I-6	Godišnji izvještaj o zračnim lukama (PZ/G-21)	<input checked="" type="checkbox"/>	
3.04-N-I-7	Godišnji izvještaj o prometu putnika i robe na željezničkim kolodvorima i postajama (PŽ/G-12)	<input checked="" type="checkbox"/>	
3.04-II-1	Promet u morskim lukama	<input checked="" type="checkbox"/>	
3.04-II-2	Cestovne prometne nesreće	<input checked="" type="checkbox"/>	
3.04-II-3	Registrirana cestovna motorna i priključna vozila	<input checked="" type="checkbox"/>	
3.04-II-4	Prvi put registrirana cestovna motorna i priključna vozila	<input checked="" type="checkbox"/>	
3.04-N-II-1	Granični promet putnika i putničkih vozila	<input checked="" type="checkbox"/>	
3.04-III-1	Razvoj statistike o mobilnosti putnika – razvoj u sklopu Eurostatove darovnice 2016., modul "Razvojne aktivnosti za podršku novim prometnim politikama", Anкета o prometnim navikama stanovništva Republike Hrvatske	<input checked="" type="checkbox"/>	
3.04-III-2	Razvoj statistike mjerenja obujma cestovnog prometa	<input checked="" type="checkbox"/>	
3.04-III-3	Razvoj statistike transporta i statistike sigurnosti prometa	<input checked="" type="checkbox"/>	
	Tema 3.05 Turizam		
3.05-I-1	Mjesečni izvještaj o dolascima i noćenjima turista (TU-11)	<input checked="" type="checkbox"/>	
3.05-I-2	Turistička aktivnost stanovništva Republike Hrvatske	<input checked="" type="checkbox"/>	
3.05-I-3	Izvještaj o dolascima i noćenjima turista u nekomercijalnom smještaju (TU-11v)	<input checked="" type="checkbox"/>	
3.05-I-4	Izvještaj o pristupačnosti građevina turističkog smještaja osobama smanjene pokretljivosti (TU-11i)	<input checked="" type="checkbox"/>	
3.05-N-I-1	Izvještaj o putničkim agencijama (TU-14)	<input checked="" type="checkbox"/>	
3.05-N-I-2	Izvještaj o kapacitetu i prometu luka nautičkog turizma (TU-18)	<input checked="" type="checkbox"/>	
3.05-N-II-1	Izvještaj o dolasku stranog broda na kružnom putovanju (TU-19)	<input checked="" type="checkbox"/>	
3.05-N-III-1	Razvoj statistike turizma	<input checked="" type="checkbox"/>	

**PREGLED UKUPNO PLANIRANIH I IZVRŠENIH
STATISTIČKIH AKTIVNOSTI U 2018. GODINI**

(nastavak)

Oznaka aktivnosti iz GPP-a 2018.	Statistička aktivnost po temama	Aktivnost provedena, objava podataka u skladu s rokovima iz GPP-a 2018.	Provedba aktivnosti odstupala od rokova definiranih GPP-om 2018., navesti kratko obrazloženje
	Tema 3.06 Poslovni registri		
3.06-I-1	Profiliranje – analiza poslovanja poslovnih subjekata i grupa poduzeća	<input checked="" type="checkbox"/>	
3.06-II-1	Statistički poslovni registar	<input checked="" type="checkbox"/>	
3.06-N-II-1	Registar proračunskih i izvanproračunskih korisnika	<input checked="" type="checkbox"/>	
3.06-N-II-2	Administrativni poslovni registar	<input checked="" type="checkbox"/>	
3.06-N-II-3	Registar neprofitnih organizacija	<input checked="" type="checkbox"/>	
3.06-III-1	Izrada metodoloških osnova za usklađivanje statističke jedinice "poduzeće" s definicijom sadržanom u Uredbi Vijeća (EEZ) br. 696/1993 te provedba istraživanja za potrebe primjene definicije u Statističkom poslovnom registru	<input checked="" type="checkbox"/>	
3.06-III-2	Pilot projekt "Interoperabilnost poslovnih registara – koraci ka promjeni Europskog sustava interoperabilnih poslovnih registara (ESBRs)" – Eurostatova darovnica 2017.	<input checked="" type="checkbox"/>	
3.06-III-3	Projekt "Europsko profiliranje – koraci ka promjeni Europskog sustava interoperabilnih poslovnih registara (ESBRs)" – Eurostatova darovnica 2017.	<input checked="" type="checkbox"/>	
Poglavlje IV. – STATISTIKA POLJOPRIVREDE, ŠUMARSTVA I RIBARSTVA			
	Tema 4.01 Poljoprivredne statistike		
4.01-I-1	Izveštaj o ostvarenim prirodima ranih usjeva – stanje 15. kolovoza (PO-32)	<input checked="" type="checkbox"/>	
4.01-I-2	Izveštaj o ostvarenim prirodima kasnih usjeva – stanje 10. studenoga (PO-33)	<input checked="" type="checkbox"/>	
4.01-I-3	Izveštaj o ostvarenim prirodima južnog voća i maslina (PO-34)	<input checked="" type="checkbox"/>	
4.01-I-4	Godišnji izvještaj o stočarstvu poljoprivrednih gospodarstava (poslovni subjekti i obiteljska poljoprivredna gospodarstva) (PO-51)	<input checked="" type="checkbox"/>	
4.01-I-5	Mjesečni izvještaj o aktivnosti valionica (PO-53/A)	<input checked="" type="checkbox"/>	
4.01-I-6	Godišnji izvještaj o strukturi valionica (PO-53/S)	<input checked="" type="checkbox"/>	
4.01-II-1	Mjesečni izvještaj o klanju stoke i peradi u klaonicama/Kontrola ocjenjivanja na liniji klanja životinja	<input checked="" type="checkbox"/>	

**PREGLED UKUPNO PLANIRANIH I IZVRŠENIH
STATISTIČKIH AKTIVNOSTI U 2018. GODINI**

(nastavak)

Oznaka aktivnosti iz GPP-a 2018.	Statistička aktivnost po temama	Aktivnost provedena, objava podataka u skladu s rokovima iz GPP-a 2018.	Provedba aktivnosti odstupala od rokova definiranih GPP-om 2018., navesti kratko obrazloženje
4.01-II-2	Mjesečno prikupljanje i prerada kravljeg mlijeka	☑	
4.01-II-3	Aktivnosti mljekara	☑	
4.01-III-1	Opskrbne bilance za važnije poljoprivredne proizvode	☑	
4.01-III-2	Bruto domaća proizvodnja mesa	☑	
Tema 4.02 Poljoprivredne strukture			
4.02-III-1	Razvoj Statističkog registra poljoprivrednih gospodarstava	☑	
4.02-III-2	Ekološka poljoprivredna proizvodnja	☑	
Tema 4.03 Korištenje zemljišta i krajolika			
4.03-I-1	Izveštaj o jesenskoj sjetvi – stanje 10. studenoga (PO-21)	☑	
4.03-I-2	Izveštaj o površinama i nasadima na kraju proljetne sjetve – stanje 1. lipnja: (PO-22)	☑	
Tema 4.04 Agromonetarne statistike			
4.04-I-1	Mjesečni izvještaj o prodaji poljoprivrednih proizvoda iz vlastite proizvodnje – pravne osobe i obrtnici (PO-31a/M)	☑	
4.04-I-2	Mjesečni izvještaj o otkupu poljoprivrednih proizvoda od obiteljskih poljoprivrednih gospodarstava (PO-31b/M)	☑	
4.04-I-3	Tromjesečni izvještaj o prodaji sjemena i sadnog materijala (PO-RMS/3M)	☑	
4.04-II-1	Indeksi poljoprivredne proizvodnje u 2017.	☑	
4.04-II-2	Cijene u poljoprivredi u 2018.	☑	
4.04-II-3	Indeksi cijena u poljoprivredi u 2018.	☑	
4.04-II-4	Prognoza indeksa cijena u poljoprivredi za 2018.	☑	
4.04-II-5	Zemljišne cijene i rente u 2017.	☑	
4.04-II-6	Ekonomski računi za poljoprivredu u 2017.	☑	
4.04-II-7	Prva procjena realnog dohotka u poljoprivredi u 2018.	☑	
4.04-II-8	Druga procjena realnog dohotka u poljoprivredi u 2018.	☑	
4.04-II-9	Ekonomski računi za poljoprivredu po prostornim jedinicama za statistiku 2. razine u 2016.	☑	

**PREGLED UKUPNO PLANIRANIH I IZVRŠENIH
STATISTIČKIH AKTIVNOSTI U 2018. GODINI**

(nastavak)

Oznaka aktivnosti iz GPP-a 2018.	Statistička aktivnost po temama	Aktivnost provedena, objava podataka u skladu s rokovima iz GPP-a 2018.	Provedba aktivnosti odstupala od rokova definiranih GPP-om 2018., navesti kratko obrazloženje
4.04-III-1	Sustav poljoprivrednih knjigovodstvenih podataka (FADN – Farm Accountancy Data Network)	<input checked="" type="checkbox"/>	
Tema 4.05 Statistika šumarstva			
4.05-II-1	Godišnji izvještaj o promjenama u površini šuma u državnom vlasništvu i šuma u privatnom vlasništvu	<input checked="" type="checkbox"/>	
4.05-II-2	Tromjesečni izvještaj o iskorištavanju šuma u državnom vlasništvu i šuma u privatnom vlasništvu	<input checked="" type="checkbox"/>	
4.05-II-3	Lovstvo	<input checked="" type="checkbox"/>	
4.05-II-4	Ekonomski računi šumarstva u 2016.	<input checked="" type="checkbox"/>	
Tema 4.06 Statistika ribarstva			
4.06-II-1	Godišnji izvještaj morskog ribarstva	<input checked="" type="checkbox"/>	
4.06-II-2	Godišnji izvještaj o slatkovodnom ribarstvu	<input checked="" type="checkbox"/>	
4.06-II-3	Tromjesečni izvještaj o morskom ribarstvu	<input checked="" type="checkbox"/>	
Tema 4.07 Statistika agrookoliša			
4.07-III-1	Agrookolišni indikatori – razvoj i uspostava sustava statistike agrookolišnih indikatora	<input checked="" type="checkbox"/>	
Poglavlje V. – STATISTIKE ZA VIŠE PODRUČJA			
Tema 5.02 Strategija Europa 2020 i održivi razvoj			
5.02-II-1	Godišnji izvještaj o zaštićenim područjima (POD-1)	<input checked="" type="checkbox"/>	
Tema 5.03 Statistika okoliša			
5.03-I-1	Godišnji izvještaj o korištenju i zaštiti voda od zagađivanja u rudarstvu, prerađivačkoj industriji i opskrbi električnom energijom, plinom i vodom u 2017. (VOD-1)	<input checked="" type="checkbox"/>	
5.03-I-2	Godišnji izvještaj o javnoj vodoopskrbi u 2017. (VOD-2V)	<input checked="" type="checkbox"/>	
5.03-I-3	Godišnji izvještaj o javnoj odvodnji u 2017. (VOD-2K)	<input checked="" type="checkbox"/>	
5.03-I-4	Statistika otpada	<input checked="" type="checkbox"/>	
5.03-II-1	Godišnji izvještaj o programu praćenja kakvoće mora za kupanje (MORE-1)	<input checked="" type="checkbox"/>	

**PREGLED UKUPNO PLANIRANIH I IZVRŠENIH
STATISTIČKIH AKTIVNOSTI U 2018. GODINI**

(nastavak)

Oznaka aktivnosti iz GPP-a 2018.	Statistička aktivnost po temama	Aktivnost provedena, objava podataka u skladu s rokovima iz GPP-a 2018.	Provedba aktivnosti odstupala od rokova definiranih GPP-om 2018., navesti kratko obrazloženje
5.03-II-2	Godišnji izvještaj o uvozu i izvozu tvari koje oštećuju ozonski omotač (OZON-1)	☑	
Tema 5.04 Regionalne i urbane statistike			
5.04-N-I-1	Subnacionalne statistike	☑	
5.04-N-II-1	Prostorni statistički registar Državnog zavoda za statistiku	☑	
Tema 5.05 Geografske i lokalne informacije			
5.05-II-1	Razvoj Geografskoga informacijskog sustava (GIS)	☑	
5.05-II-2	Povezivanja statistika i geospacijalnih informacija	☑	
Tema 5.06 Znanost i tehnologija			
5.06-I-1	Godišnji izvještaj o istraživanju i razvoju (IR)	☑	
5.06-I-2	Proračunska izdavanja za istraživanje i razvoj (PIIR)	☑	
5.06-I-3	Ljudski potencijali u znanosti i tehnologiji	☑	
5.06-II-1	Patenti	☑	
Tema 5.07 Informacijsko društvo			
5.07-I-1	Godišnje istraživanje o uporabi informacijskih i komunikacijskih tehnologija u poduzećima (IKT-POD) u 2018.	☑	
5.07-I-2	Godišnje istraživanje o uporabi informacijskih i komunikacijskih tehnologija u kućanstvima i kod pojedinaca (IKT-DOM) u 2018.	☑	
5.07-III-1	Usklađivanje i razvoj statistika o informacijskom društvu RH prema modelu EU-a	☑	
Tema 5.09 Računi za okoliš i promjena klime			
5.09-I-1	Računi emisija u zrak	☑	
5.09-I-2	Računi okoliša (IDU-OK)	☑	
5.09-II-1	Ekološki porezi	☑	
5.09-II-2	Ekonomski računi protoka materijala	☑	
5.09-III-1	Projekt "Računi okoliša u 2017." – Eurostatova darovnica 2017., modul "Pilot projekt Računi ekosustava" – "Tršćaci – vrednovanje usluga slatkovodnih ekosustava"	☑	

**PREGLED UKUPNO PLANIRANIH I IZVRŠENIH
STATISTIČKIH AKTIVNOSTI U 2018. GODINI**

(nastavak)

Oznaka aktivnosti iz GPP-a 2018.	Statistička aktivnost po temama	Aktivnost provedena, objava podataka u skladu s rokovima iz GPP-a 2018.	Provedba aktivnosti odstupala od rokova definiranih GPP-om 2018., navesti kratko obrazloženje
Poglavlje VI. – PODRŠKA STATISTIČKOM OUTPUTU			
	<i>Tema 6.01 Kvaliteta, evaluacija, statistička koordinacija i klasifikacije</i>		
6.01-III-1	Klasifikacije	<input checked="" type="checkbox"/>	