

Hrvatska banka za obnovu i razvitak

**GODIŠNJI FINANCIJSKI IZVJEŠTAJI  
Hrvatske banke za obnovu i razvitak  
za 2007. godinu**

Zagreb, 15. svibnja 2008. godine

[www.hbor.hr](http://www.hbor.hr)

- kreditni rejting:
  - A1 rejting agencije Moody's
  - BBB rejting agencije S&P's

*(u milijunima kuna)*

	<b>2007.</b>	<b>2006.</b>
Ukupna aktiva, neto	17.402,1	14.927,6
Bruto krediti	18.269,2	15.784,6
Ukupni kapital	5.779,4	5.330,5
Dobit	240,9	180,3
Broj zaposlenih	232	244

**OŽUJAK**

*HBOR postao **prvi dioničar iz Hrvatske** u Europskom investicijskom fondu (EIF)*

**TRAVANJ**

*Potpisan **Sporazum o suradnji s UBAF-om***

**LIPANJ**

*Obilježeno **15. godina poslovanja HBOR-a***

**LIPANJ**

*Program **kreditiranja podređenim dugom***

**LIPANJ**

*Potpisan **Sporazum o suradnji s JBIC-om** (Japanska banka za međunarodnu suradnju)*

**SRPANJ**

*Program kreditiranja **Razvoj turizma na selu***

**RUJAN**

*Održana šesta međunarodna konferencija o poticanju izvoza u Dubrovniku, potpisan Sporazum o suradnji s francuskom bankom BNP PARIBAS*

**LISTOPAD**

*HBOR uveo nove kategorije korisnika i smanjio kamatne stope za MSP*

**STUDENI**

*HBOR postao članom Europske udruge javnih banaka (EAPB)*

**STUDENI**

*U suradnji s Ekonomskim fakultetom u Splitu organizirana Prva Konferencija o financiranju malog i srednjeg poduzetništva*

**PROSINAC**

*U suradnji s MINGOR-pom i FZOEU-om organizirana Promotivna konferencija za financiranje pripreme projekata obnovljivih izvora energije*

## Smanjenje kamatnih stopa za male i srednje poduzetnike

- ◆ svi mali i srednji poduzetnici ostvaruju pravo ugovaranja poticajne kamatne stope u visini **4% godišnje**
- ◆ korisnici koji ulažu u brdsko-planinska područja ostvaruju pravo ugovaranja kamatne stope u visini **4% godišnje**, odnosno **2% godišnje** ukoliko ispunjavaju i kriterij tržišne konkurentnosti
- ◆ korisnici koji ulažu u ribarstvo ostvaruju pravo ugovaranja kamatne stope u visini **4% godišnje**, odnosno **2% godišnje** ukoliko ispunjavaju i kriterij tržišne konkurentnosti

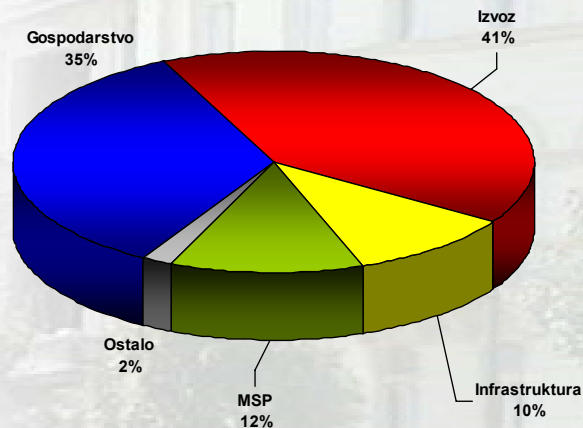
**PREGLED UKUPNE KREDITNE I GARANCIJSKE AKTIVNOSTI  
- ODOBRENO U RAZDOBLJU OD 1992. DO 2007. GODINE -**

	Broj odobrenja	Odobreno u milijunima kn
<b>I. KREDITI</b>	<b>23.874</b>	<b>36.344,6</b>
GOSPODARSTVO	1.735	12.625,2
IZVOZ	1.937	14.946,4
INFRASTRUKTURA	242	3.758,0
MALO I SREDNJE PODUZETNIŠTVO	9.474	4.335,2
STANOONOVA I OSTALE NAMJENE	10.486	679,8
<b>II. GARANCIJE</b>	<b>435</b>	<b>16.257,0</b>
<b>III. MANDATNI POSLOVI</b>	<b>11.907</b>	<b>9.023,6</b>
<b>SVEUKUPNO ODOBRENO</b>	<b>36.216</b>	<b>61.625,2</b>

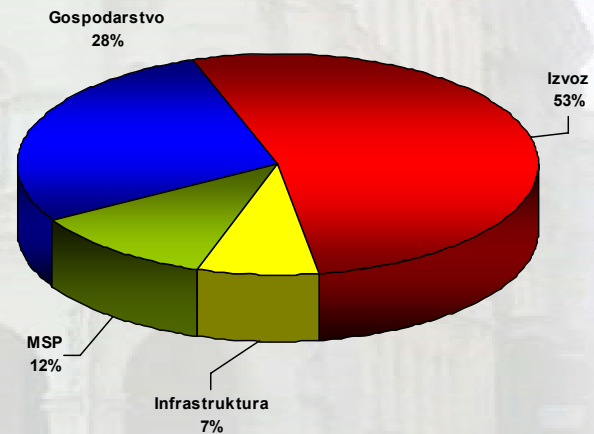
**PREGLED KREDITNE I GARANCIJSKE AKTIVNOSTI  
- ODOBRENO U 2007. GODINI -**

	Broj odobrenja	Odobreno u milijunima kn
<b>I. KREDITI</b>	<b>976</b>	<b>6.508,5</b>
GOSPODARSTVO	109	1.826,1
IZVOZ	382	3.435,2
INFRASTRUKTURA	27	487,3
MALO I SREDNJE PODUZETNIŠTVO	458	759,9
<b>II. GARANCIJE</b>	<b>25</b>	<b>823,0</b>
<b>III. MANDATNI POSLOVI</b>	<b>848</b>	<b>2.057,9</b>
<b>SVEUKUPNO ODOBRENO</b>	<b>1.849</b>	<b>9.389,4</b>

Struktura kreditne aktivnosti u razdoblju od 1992. do 2007. godine

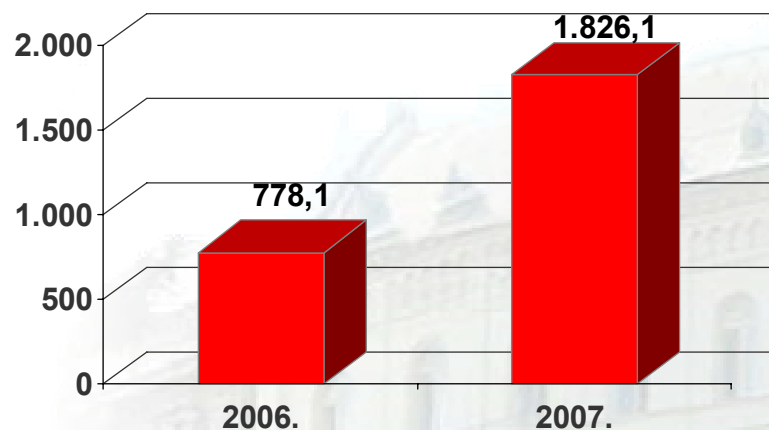


Struktura kreditne aktivnosti u 2007. godini



## Gospodarstvo i izvoz (u milijunima kuna)

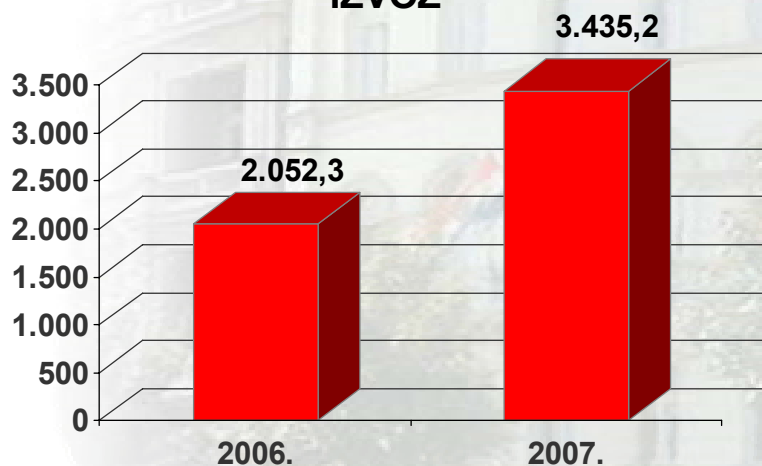
### GOSPODARSTVO



◆ povećanje iznosa  
odobrenih kredita za **135%**  
u odnosu na 2006. godinu

◆ povećanje broja odobrenih  
kredita za **70%**

### IZVOZ

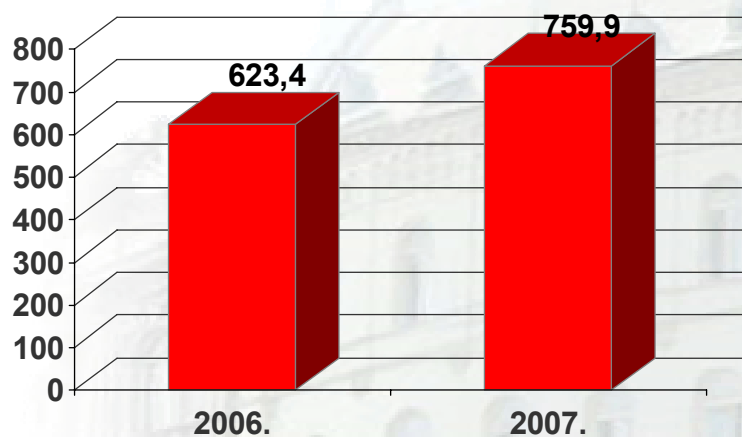


◆ povećanje iznosa  
odobrenih kredita za **67%** u  
odnosu na 2006. godinu

◆ povećanje broja odobrenih  
kredita za **60%**

## Malo i srednje poduzetništvo (u milijunima kuna)

### MALO I SREDNJE PODUZETNIŠTVO



- ◆ povećanje iznosa odobrenih kredita za **22%** u odnosu na 2006. godinu
- ◆ povećanje broja odobrenih kredita za **20%**

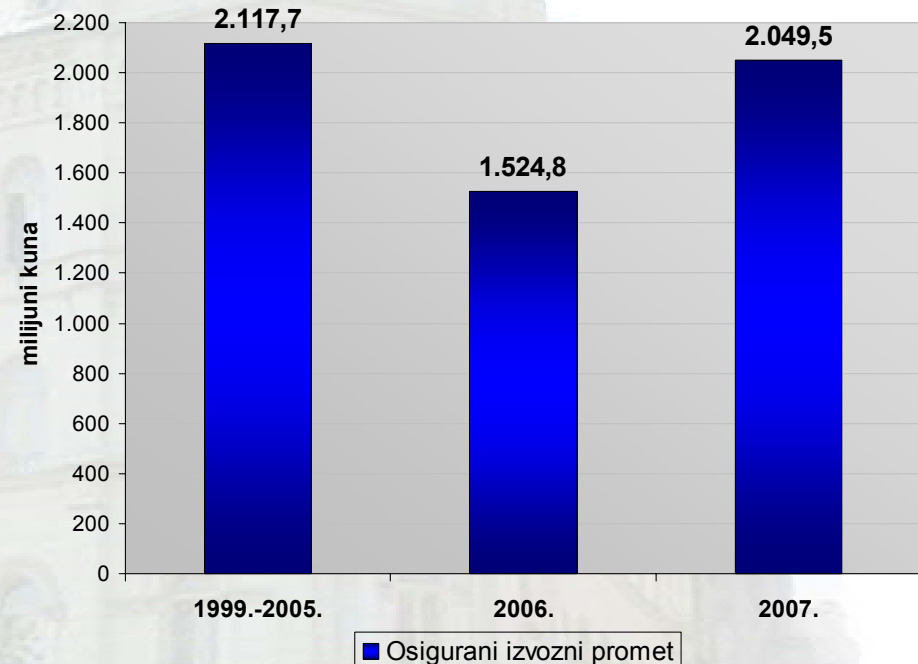
- ◆ po svim HBOR-ovim programima je u 2007. godini za potrebe malog i srednjeg poduzetništva odobreno preko 2,9 milijardi kuna



## Podrška hrvatskim izvoznicima - osiguranje izvoza -

- odobreno 839 limita ukupne vrijednosti od 1,017 milijarde kuna,
- ukupni osigurani promet u 2007. godini – 2,05 milijarde kuna ⇒ povećanje od 34% u odnosu na 2006. godinu,
- osiguran posao Dalekovoda d.d. za izgradnju dalekovoda Tirana – Podgorica ⇒ vrijednost osiguranog posla iznosi 35,0 milijuna EUR te predstavlja do sada najveći osigurani izvozni posao
- tijekom godine isplaćeno 9 odšteta ⇒ u vrijednosti 1,9 milijuna kuna te su istovremeno osiguranicima nadoknađeni troškovi regresne naplate u iznosu od 0,4 milijuna kuna,
- ukupna neto naplaćena premija iznosi 27,6 milijuna kuna ⇒ povećanje od 135% u odnosu na 2006. godinu),
- **porast udjela osiguranog izvoznog prometa u ukupnom izvozu Republike Hrvatske sa 2,52 % u 2006. godini na 3,1 % u 2007. godini**

Pregled kretanja osiguranog izvoznog prometa po godinama



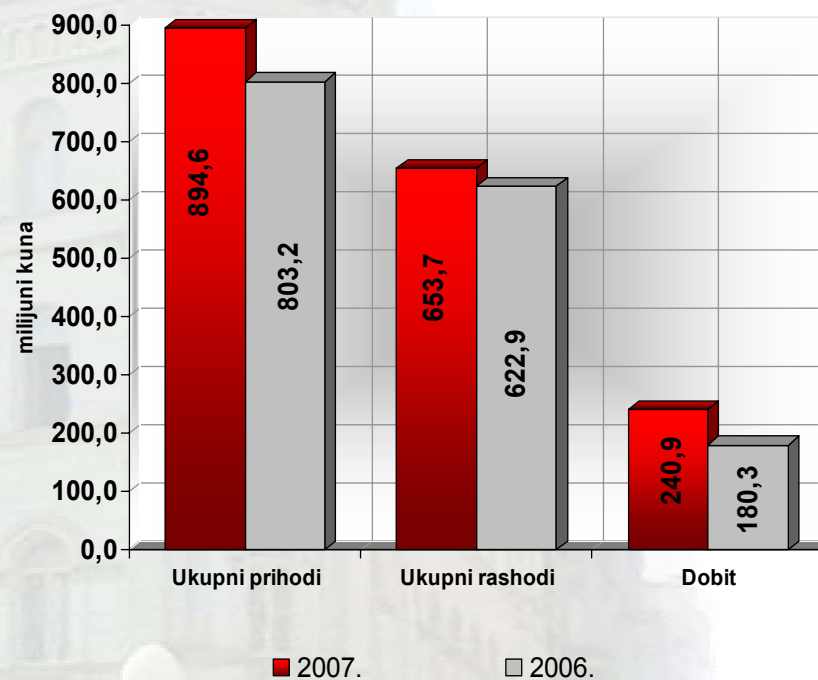
Izveštajno razdoblje obilježavaju:

- ❑ neto bilančna suma u iznosu od 17.402,1 milijuna kuna bilježi rast od 17% u odnosu na početak godine,
- ❑ porast bruto kredita u odnosu na početak godine za 16% te na dan 31.12.2007. godine iznose 18.269,2 milijuna kuna,
- ❑ povećanje obveza po kreditima i izdanim obveznicama za 24% radi novog zaduženja u 2007. godini,
- ❑ ostvarenje ukupnih prihoda u iznosu od 894,6 milijuna kuna, ukupnih rashoda u iznosu od 653,7 milijuna kuna te pozitivnog financijskog rezultata u iznosu od 240,9 milijuna kuna,

## Račun dobiti i gubitka - za godinu koja je završila 31. prosinca -

	(u milijunima kuna)	
	2007.	2006.
Prihodi od kamata	868,6	768,2
Rashodi od kamata	(423,2)	(323,5)
<b>NETO PRIHOD OD KAMATA</b>	<b>445,4</b>	<b>444,7</b>
Prihodi od naknada	20,9	23,1
Rashodi od naknada	(0,8)	(0,8)
<b>NETO PRIHOD OD NAKNADA</b>	<b>20,1</b>	<b>22,3</b>
Neto prihodi/(rashodi) od financijskih aktivnosti	(2,3)	8,2
Ostali prihodi	5,1	3,7
Operativni troškovi	(92,3)	(81,4)
Gubitak od umanjenja vrijednosti i rezerviranja	(135,1)	(217,2)
<b>DOBIT</b>	<b>240,9</b>	<b>180,3</b>

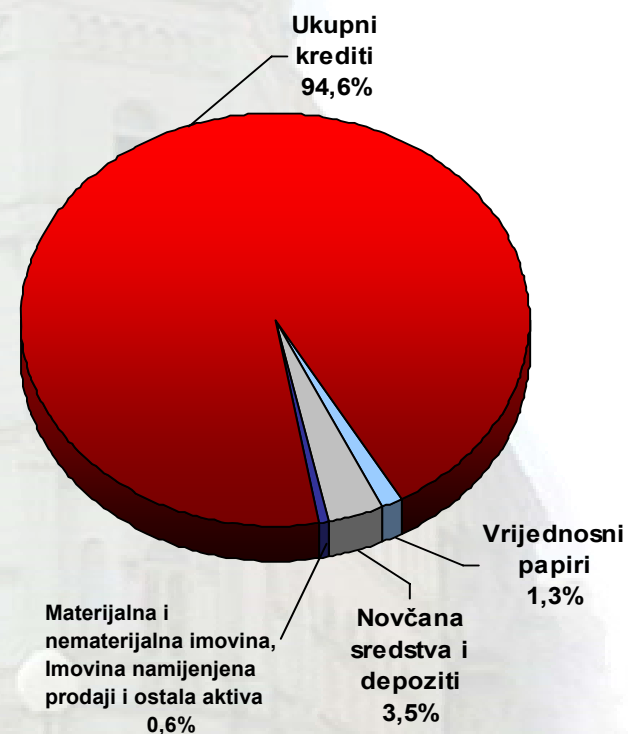
OSTVARENE VELIČINE RAČUNA DOBITI I GUBITKA



### STRUKTURA NETO AKTIVE sa stanjem na dan 31. 12. 2007. godine

17.402,1 milijuna kuna

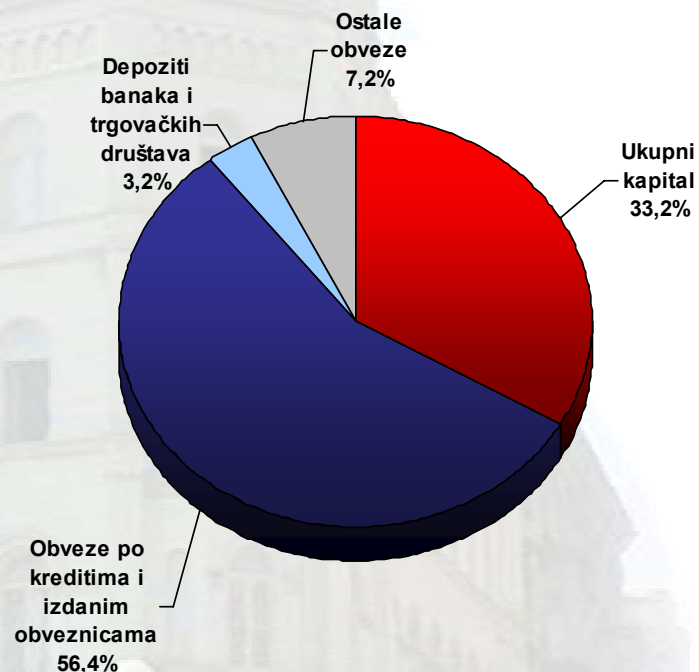
	<i>(u milijunima kuna)</i>		
	2007.	2006.	Povećanje/ (Smanjenje) %
Novč. sredstva i računi kod banaka, neto	24,7	19,9	24,1
Depoziti kod banaka, neto	584,6	405,1	44,3
Kreditni bankama, neto	10.523,6	7.899,0	33,2
Kreditni ostalim korisnicima, neto	5.932,7	6.209,9	(4,5)
Vrijednosni papiri*	230,4	301,7	(23,6)
Materijalna i nematerijalna imovina, imovina namijenjena prodaji i ostala aktiva, neto	106,1	92,0	15,4
<b>UKUPNA AKTIVA</b>	<b>17.402,1</b>	<b>14.927,6</b>	<b>16,6</b>



\* Obuhvaća imovinu koja se drži do dospijeća i imovinu raspoloživu za prodaju

**STRUKTURA PASIVE**  
sa stanjem na dan 31. 12. 2007. godine  
17.402,1 milijuna kuna

	<i>(u milijunima kuna)</i>		
	2007.	2006.	Povećanje/ (Smanjenje) %
Depoziti banaka i trgovačkih društava	558,6	518,3	7,8
Obveze po kreditima i izdanim obveznicama	9.808,2	7.888,5	24,3
Ostale obveze	1.255,9	1.190,3	5,5
Ukupni kapital	5.779,4	5.330,5	8,4
<b>UKUPNA PASIVA</b>	<b>17.402,1</b>	<b>14.927,6</b>	<b>16,6</b>



- ◆ Jačanjem hrvatskih izvoznih mogućnosti
- ◆ Poticanjem malog i srednjeg poduzetništva kroz uvođenje novih usluga
- ◆ Provođenjem politike ravnomjernijeg regionalnog razvitka
- ◆ Provedbom projekata vezanih uz zaštitu okoliša i energetiku

Do svibnja 2008. godine HBOR je:

- potpisao Sporazum o poslovnoj suradnji s Hrvatskom obrtničkom komorom (HOK) radi mogućnosti kvalitetnijeg predstavljanja svojih usluga obrtnicima, potencijalnim klijentima
- započeo s provedbom novih kreditnih programa za korisnike SAPARD i PHARE s ciljem učinkovitijeg korištenja sredstava predpristupnih fondova Europske unije



Hrvatska banka za obnovu i razvitak



15 godina podrške  
**razvitku Hrvatske**

