

### **3.2. OBRAZLOŽENJE OSTVARENJA PRIHODA I RASHODA, PRIMITAKA I IZDATAKA ZA PRVO POLUGODIŠTE 2023. GODINE**

#### **PRIHODI DRŽAVNOG PRORAČUNA**

Na ostvarenje prihoda državnog proračuna u prvom polugodištu 2023. utjecala su pozitivna kretanja u gospodarstvu te cjelogodišnji fiskalni učinci provedenog poreznog rasterećenja u 2022. godini. Naime, Zakonom o izmjenama i dopunama Zakona o porezu na dodanu vrijednost koji je stupio na snagu 1. travnja 2022., propisano je smanjenje stope PDV-a s 25% na 5% odnosno 13% za određena dobra i usluge. Tako se na 5% smanjuje PDV za dječju hranu, ulja, maslac, meso i ribu, povrće voće, jaja, gnojivo, životinjsku hranu te ulaznice za sportska i kulturna događanja. Trajno se proširuje primjena snižene stope PDV-a od 13% za isporuku prirodnog plina i grijanja iz toplinskih stanica, ogrjev, pelet, briket i sječku te menstrualne potrepštine. K tome, u razdoblju od 1. travnja 2022. do 31. ožujka 2023. isporuka plina obračunava se po stopi PDV-a od 5%. Jesenskim paketom mjera za zaštitu od porasta cijena predloženo je i da se po stopi PDV-a od 5% oporezuje isporuka grijanja iz toplinskih stanica, uključujući i naknade vezane uz tu isporuku te isporuka ogrjevnog drva, peleta, briketa i sječke do 31. ožujka 2023. Osim toga, po stopi PDV-a od 0% oporezuje se i isporuka i ugradnja solarnih ploča na privatne stambene objekte, prostore za stanovanje te javne i druge zgrade.

Značajan učinak na prihode proračuna imalo je i povlačenje sredstva iz EU fondova, odnosno korištenje sredstava iz Fonda solidarnosti u svrhu sanacije šteta od potresa te iz Mehanizma za oporavak i otpornost, koja se usmjeravaju za jačanje oporavka i otpornosti gospodarstva kroz razvojne, strateške i reformske projekte.

Ukupni prihodi državnog proračuna u prvom polugodištu 2023. godine ostvareni su u iznosu od 13,7 milijardi eura, što čini 51,4% godišnjeg plana, a na međugodišnjoj razini bilježe rast od 30%.

#### **Prihodi poslovanja**

Prihodi poslovanja ostvareni su u iznosu od 13,6 milijardi eura ili 51,5% godišnjeg plana. Njihova najznačajnija kategorija su porezni prihodi koji bilježe međugodišnje povećanje od 24% u odnosu na isto razdoblje 2022. i iznose 7,3 milijarde eura ili 51,5% godišnjeg plana. Na temelju dosadašnjih makroekonomskih kretanja, dinamike gospodarske aktivnosti kao i dinamike prikupljanja pojedinih kategorija poreznih prihoda, očekuje se kako će isti biti ostvareni bolje od planiranih na razini 2023. godine.

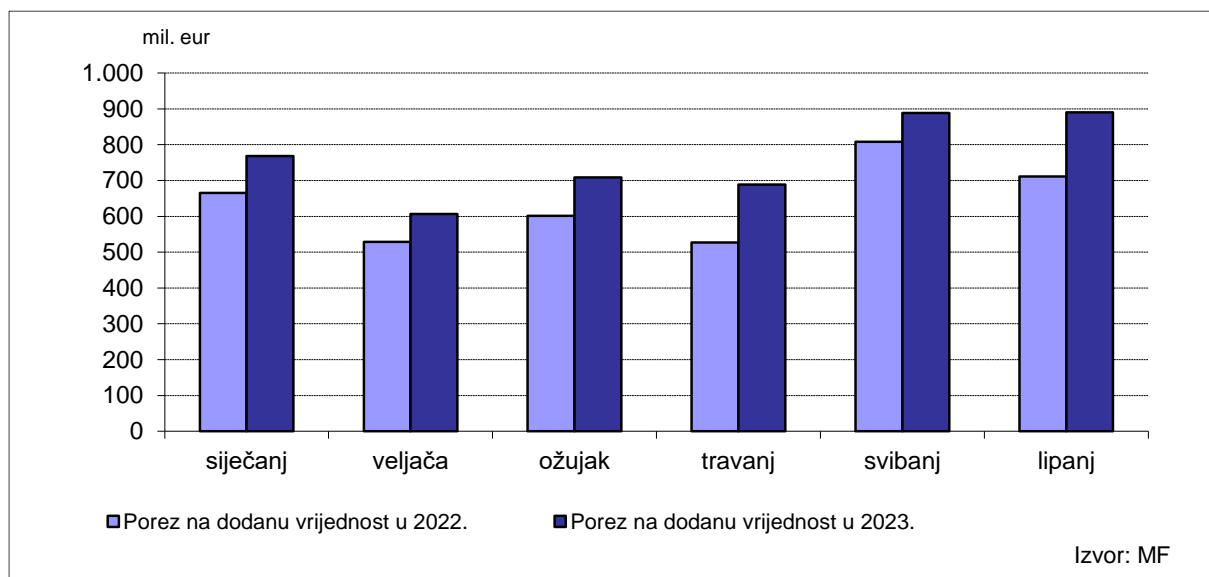
### ***Porez na dobit***

Prihodi od poreza na dobit iznose 1,5 milijardi eura ili 77% godišnjeg plana. Istodobno, ovi prihodi bilježe međugodišnje povećanje od 71%. Rast ovih prihoda posljedica je rasta dobiti poduzetnika tijekom 2022. godine, kao i uplate jednokratnog dodatnog poreza na dobit. Naime, prihod od poreza na dobit u tekućoj godini uplaćuje se temeljem poslovanja poduzetnika prethodne godine, a do kraja lipnja ove godine u državni proračun su dodatni porez na dobit uplatili oni poduzetnici koji su ostvarili prihode veće od 39,8 milijuna eura u 2022. godini, a kojima se utvrdila oporeziva dobit u iznosu većem za 20% u odnosu na prosjek oporezive dobiti iz četiri prethodna porezna razdoblja i to u iznosu od 225,8 milijuna eura.

### ***Porez na dodanu vrijednost***

Prihod od poreza na dodanu vrijednost, ostvaren je u iznosu od 4,6 milijardi eura ili 47,2% godišnjeg plana, čime na međugodišnjoj razini bilježi povećanje od 18,5%. Takvo kretanje prvenstveno je rezultat rasta osobne i turističke potrošnje, koja uključuje i inflatorne učinke.

**Grafikon 1: Kretanje prihoda od poreza na dodanu vrijednost u prvom polugodištu 2022. i 2023. godine**



### ***Posebni porezi i trošarine***

Prihodi od posebnih poreza i trošarina iznose 1 milijardu eura ili 47,1% godišnjeg plana te bilježe međugodišnje povećanje od 2,8%. Povećanje je zabilježeno uslijed oporavka gospodarske aktivnosti, a koje su rezultirale povećanjem intenziteta prometa i potrošnje pojedinih trošarinskih proizvoda. Iznosom najvažniji trošarinski oblik jest trošarina na energente i električnu energiju koji u prvih šest mjeseci ove godine iznosi 491,8 milijuna eura te bilježi blago smanjenje od 0,6 postotnih bodova na međugodišnjoj razini. Međugodišnji

rast bilježe: poseban porez na osobne automobile, ostala motorna vozila, plovila i zrakoplove (37%), trošarine na duhanske proizvode (3,9%) i poseban porez na kavu (1%). Prihodi od ostalih trošarinskih proizvoda smanjuju se na međugodišnjoj razini.

### ***Ostali porezi na robu i usluge***

Prihodi od ostalih poreza na robu i usluge ostvareni su u iznosu od 39,1 milijun eura ili 53,1% godišnjeg plana, što je na međugodišnjoj razini povećanje od 22,3%. Ovu skupinu poreznih prihoda čine prihodi od poreza na osiguranje od automobilske odgovornosti i kasko osiguranja.

### ***Porez na dobitke od igara na sreću i ostali porezi od igara na sreću te naknade za priređivanje igara na sreću***

Prihod od poreza na dobitke od igara na sreću i ostali porezi od igara na sreću u prvom polugodištu 2023. iznose 35,7 milijuna eura, dok naknade za priređivanje igara na sreću u isto vrijeme iznose 94,9 milijuna eura. U odnosu na isto razdoblje prethodne godine prihodi od poreza na dobitke od igara na sreću i ostali porezi od igara na sreću bilježe povećanje od 33,4%, dok prihodi od naknada za priređivanje igara na sreću rastu za 28,8%.

### ***Porez na međunarodnu trgovinu i transakcije***

Prihodi od poreza na međunarodnu trgovinu i transakcije ostvareni su u iznosu od 40,3 milijuna eura ili na razini od 49,7% godišnjeg plana te bilježe međugodišnje povećanje od 8,3%. Povećanje ove kategorije proračunskih prihoda rezultat je inflatornih učinaka.

### ***Doprinosi***

Prihodi od doprinosa u prvom polugodištu 2023. ostvareni su u iznosu od 2,1 milijarde eura ili na razini od 47,9% godišnjeg plana odnosno bilježe međugodišnje povećanje od 12,8%. Uplaćeni prihodi od doprinosa za zapošljavanje iznose 697,9 tisuća eura. Kretanje prihoda od doprinosa rezultat je stanja na tržištu rada, odnosno rasta plaća i zaposlenosti.

### ***Prihodi od pomoći***

Ukupni prihodi od pomoći iznose 2,6 milijardi eura, a ostvareni su na razini od 52,3% godišnjeg plana. U njihovoj strukturi najveći dio čine prihodi od pomoći međunarodnih organizacija te institucija i tijela EU, koji su izravno vezani uz projekte financirane iz EU proračuna. Manji dio odnosi se na pomoći od inozemnih vlada, pomoći iz drugih proračuna, pomoći od ostalih subjekata unutar općeg proračuna, pomoći proračunskim korisnicima iz proračuna koji im nije nadležan, pomoći iz državnog proračuna temeljem prijenosa EU sredstava te prijenosi između proračunskih korisnika istog proračuna.

### ***Prihodi od imovine***

Prihodi od imovine sastoje se od prihoda od financijske imovine, prihoda od nefinancijske imovine te prihoda od kamata na dane zajmove. Ovi prihodi u prvom polugodištu 2023. iznose 428,1 milijun eura, a ostvareni su na razini od 68% godišnjeg plana. Veći prihodi od financijske imovine rezultat su uplate dobiti Hrvatske narodne banke u iznosu od 51,2 milijuna eura te većih prihoda po osnovi kamata na depozite po viđenju u iznosu od 33 milijuna eura. Povećanje proizlazi i iz prihoda od nefinancijske imovine kao posljedica uplate jednokratne naknade, koju su teleoperateri uplatili u državni proračun na ime prava uporabe radiofrekvencijskog spektra za mreže pokretnih komunikacija.

### ***Prihodi od upravnih i administrativnih pristojbi, pristojbi po posebnim propisima i naknada***

Ovi prihodi ostvareni su u iznosu od 331,8 milijuna eura ili na razini od 51,5% godišnjeg plana. Pritom prihodi od upravnih i administrativnih pristojbi iznose 69,4 milijuna eura ili 52,3% godišnjeg plana, dok prihodi po posebnim propisima, koji uključuju i dio namjenskih prihoda proračunskih korisnika, iznose 262,4 milijuna eura ili 51,3% godišnjeg plana. Na međugodišnjoj razini, prihodi od upravnih i administrativnih pristojbi rastu 21%, a prihodi po posebnim propisima 18,2%.

### ***Prihodi od prodaje proizvoda i roba te pruženih usluga i prihodi od donacija***

Prihodi od prodaje proizvoda i roba te pruženih usluga ostvareni su u iznosu od 80,4 milijuna eura ili 46,1% godišnjeg plana. Istovremeno, prihodi od donacija iznosili su 7,6 milijuna eura, odnosno 42% godišnjeg plana. Prihodi od prodaje proizvoda i roba te pruženih usluga i prihodi od donacija u cijelosti su vlastiti prihodi proračunskih korisnika.

### ***Prihodi od HZZO-a temeljem ugovornih obveza***

Prihodi od HZZO-a temeljem ugovornih obveza u prvom polugodištu 2023. iznose 723,7 milijuna eura te su ostvareni na razini od 52,9% godišnjeg plana odnosno bilježe međugodišnji rast od 7,5%. U potpunosti se odnose na prihode državnih bolničkih ustanova.

### ***Prihodi od kazni, upravnih mjera i ostali prihodi***

Prihodi od kazni, upravnih mjera i ostali prihodi ostvareni su u iznosu od 54,5 milijuna eura ili na razini od 49% godišnjeg plana, dok u odnosu na prethodnu godinu rastu za 2,6%. Prihodi od kazni ostvareni su najviše od kazni za prekršaje u prometu, dok se preostali dio prihoda odnosi na kazne u poreznim, carinskim i deviznim prekršajima, kazne za privredne prijestupe te druge upravne mjere.

## Prihodi od prodaje nefinancijske imovine

Prihodi od prodaje nefinancijske imovine u prvom polugodištu 2023. ostvareni su u iznosu od 26,8 milijuna eura, što je više nego dvostruko manje nego u istom razdoblju prethodne godine. Takva kretanja rezultat su prvenstveno smanjenja prihoda od prodaje zaliha naftnih derivata, koji su u prvom polugodištu 2022. godine bili izuzetno visoki. U strukturi prihoda od prodaje nefinancijske imovine, najveći dio odnosi se na prihode od prodaje proizvedene dugotrajne imovine, odnosno stambenih i poslovnih objekata, postrojenja i opreme te prijevoznih sredstava, dok se ostatak odnosi na prihode od prodaje zaliha. Manji dio čine prihodi od prodaje zemljišta.

**Tablica 1: Ukupni prihodi državnog proračuna u prvom polugodištu 2022. i 2023.**

000 EUR	Ostvarenje	Plan 2003.	Ostvarenje	Indeks	Indeks
	I. - VI. 2022.		I. - VI. 2023.	4=3/2	5=3/1
	1	2	3		
<b>UKUPNI PRIHODI</b>	<b>10.521.825.391</b>	<b>26.607.698.420</b>	<b>13.674.792.915</b>	<b>51,4</b>	<b>130,0</b>
<b>PRIHODI POSLOVANJA</b>	<b>10.452.230.161</b>	<b>26.522.000.736</b>	<b>13.648.016.901</b>	<b>51,5</b>	<b>130,6</b>
<b>61 Prihodi od poreza</b>	<b>5.926.142.956</b>	<b>14.274.231.000</b>	<b>7.346.083.719</b>	<b>51,5</b>	<b>124,0</b>
612 Porez na dobit	904.111.785	2.008.639.682	1.546.253.992	77,0	171,0
614 Porezi na robu i usluge	4.984.829.464	12.184.554.115	5.759.546.948	47,3	115,5
6141 Porez na dodanu vrijednost	3.841.546.121	9.649.583.344	4.550.524.545	47,2	118,5
6142 Porez na promet	29.584	27.435	-127.845		-432,1
6143 Posebni porezi i trošarine	1.010.777.956	2.205.541.484	1.039.392.370	47,1	102,8
Poseban porez na osobne automobile, ostala motorna vozila, plovila i zrakoplove	55.357.588	132.078.888	75.825.164	57,4	137,0
61431 Trošarina na energente i električnu energiju	494.620.982	1.025.616.449	491.796.183	48,0	99,4
61433 Trošarina na alkohol i alkoholna pića	24.733.597	57.105.129	24.118.683	42,2	97,5
61434 Trošarina na pivo	36.104.900	88.633.650	35.009.028	39,5	97,0
61435 Poseban porez na bezalkoholna pića	15.516.835	34.290.358	13.338.158	38,9	86,0
61436 Trošarina na duhanske proizvode	376.625.128	851.118.682	391.405.616	46,0	103,9
61437 Poseban porez na kavu	7.818.926	16.698.328	7.899.539	47,3	101,0
6146 Ostali porezi na robu i usluge	31.958.347	73.557.664	39.083.995	53,1	122,3
6147 Porez na dobitke od igara na sreću i ostali porezi od igara na sreću	26.788.601	59.959.083	35.730.233	59,6	133,4
6148 Naknade za priređivanje igara na sreću	73.728.854	195.885.105	94.943.649	48,5	128,8
615 Porezi na međunarodnu trgovinu i transakcije	37.186.969	81.032.203	40.280.579	49,7	108,3
616 Ostali prihodi od poreza	14.738	5.000	2.200	44,0	14,9
<b>62 Doprinosi</b>	<b>1.830.365.696</b>	<b>4.314.677.427</b>	<b>2.065.011.953</b>	<b>47,9</b>	<b>112,8</b>
622 Doprinosi za mirovinsko osiguranje	1.829.590.077	4.313.464.286	2.064.314.033	47,9	112,8
623 Doprinosi za zapošljavanje	775.618	1.213.141	697.920	57,5	90,0
<b>63 Pomoći</b>	<b>1.489.775.925</b>	<b>4.987.271.201</b>	<b>2.610.777.102</b>	<b>52,3</b>	<b>175,2</b>
<b>64 Prihodi od imovine</b>	<b>119.715.345</b>	<b>629.162.081</b>	<b>428.129.217</b>	<b>68,0</b>	<b>357,6</b>
641 Prihodi od financijske imovine	48.357.709	240.506.540	121.462.869	50,5	251,2
642 Prihodi od nefinancijske imovine	54.021.475	350.095.185	289.315.522	82,6	535,6
643 Prihodi od kamata za dane zajmove	17.336.161	38.560.356	17.350.826	45,0	100,1
<b>Prihodi od upravnih i administrativnih pristojbi, pristojbi po posebnim propisima i naknada</b>	<b>279.288.153</b>	<b>644.538.894</b>	<b>331.825.710</b>	<b>51,5</b>	<b>118,8</b>
651 Upravne i administrativne pristojbe	57.397.410	132.680.414	69.443.984	52,3	121,0
652 Prihodi po posebnim propisima	221.890.742	511.858.480	262.381.725	51,3	118,2
<b>Prihodi od prodaje proizvoda i roba te pruženih usluga i prihodi od donacija</b>	<b>80.328.994</b>	<b>192.330.882</b>	<b>87.979.124</b>	<b>45,7</b>	<b>109,5</b>
661 Prihodi od prodaje proizvoda i robe te pruženih usluga	72.249.430	174.238.089	80.386.074	46,1	111,3
663 Donacije od pravnih i fizičkih osoba izvan općeg proračuna	8.079.564	18.092.793	7.593.050	42,0	94,0
<b>Prihodi iz nadležnog proračuna i od HZZO-a temeljem ugovornih obveza</b>	<b>673.522.957</b>	<b>1.368.578.476</b>	<b>723.720.094</b>	<b>52,9</b>	<b>107,5</b>
68 Kazne, upravne mjere i ostali prihodi	53.090.136	111.210.775	54.489.983	49,0	102,6
<b>PRIHODI OD PRODAJE NEFINANCIJSKE IMOVINE</b>	<b>69.595.230</b>	<b>85.697.684</b>	<b>26.776.014</b>	<b>31,2</b>	<b>38,5</b>

## RASHODI DRŽAVNOG PRORAČUNA

Ukupni rashodi Državnog proračuna Republike Hrvatske za 2023. godinu planirani su u iznosu od 28,1 milijardu eura, od čega rashodi poslovanja 26,1 milijardu eura, a rashodi za nabavu nefinancijske imovine 2,0 milijarde eura.

**Tablica 2: Kretanje rashoda u 2022. i 2023. godini**

(u eurima)		Izvršenje I-VI 2022.	Plan 2023.	Izvršenje I-VI 2023.	Indeks I-VI 2023./I-VI 2022.	Indeks I-VI 2023./P2023.
		1	2	3	4=3/1	5=3/2
<b>UKUPNI RASHODI</b>		<b>10.986.008.071</b>	<b>28.086.533.658</b>	<b>13.109.264.975</b>	<b>119,3</b>	<b>46,7</b>
3	Rashodi poslovanja	10.567.446.729	26.067.555.493	12.408.698.640	117,4	47,6
4	Rashodi za nabavu nefinancijske imovine	418.561.342	2.018.978.165	700.566.334	167,4	34,7

Izvršenje ukupnih rashoda državnog proračuna u prvom polugodištu 2023. godine iznosi 13,1 milijardu eura, što čini 46,7% planiranih rashoda za 2023. godinu. Rashodi poslovanja izvršeni su u iznosu od 12,4 milijarde eura, odnosno 47,6% planiranih rashoda poslovanja, dok su rashodi za nabavu nefinancijske imovine izvršeni u iznosu od 700,6 milijuna eura, odnosno 34,7% plana.

Najznačajniji rashodi u prvom polugodištu 2023. godine izvršeni su unutar programa Mirovine i mirovinska primanja u iznosu od 3,4 milijarde eura, od čega se 3,3 milijarde eura odnosi na rashode za mirovine. Za rashode za zaposlene uključujući rashode za zaposlene u osnovnim i srednjim školama izdvojeno je 2,5 milijardi eura.

Na rashodovnu stranu državnog proračuna u prvom polugodištu 2023. godine utjecali su troškovi vezani uz ublažavanje i saniranje posljedica rata u Ukrajini. Globalni porast cijena energenata izazvao je niz poskupljenja te je Vlada Republike Hrvatske i u 2023. godini nastavila financirati mjere za zaštitu kućanstva i gospodarstva od rasta cijena. Rashodi državnog proračuna za provedbu navedenih mjera u prvom polugodištu 2023. godinu izvršeni su u iznosu od 371,9 milijuna eura i uključuju isplatu jednokratnih novčanih primanja korisnicima mirovine, potpore korisnicima dječjeg doplatka, nezaposlenima, korisnicima prava u sustavu socijalne skrbi i pružateljima socijalnih usluga te u sustavu skrbi o hrvatskim braniteljima, poljoprivrednicima, prijevoznicima, studentima i studentskim centrima. Uz navedeno, subvencionirane su i krajnje cijene plina kućanstvima i mikro, malim i srednjim poduzetnicima, dana je potpora poduzećima za tranziciju na energetske i resursno učinkovito gospodarstvo, podmirene su naknade za energente, uvećana je naknada za ugroženog kupca energenata te je osigurana dostatna količina plina.

Za troškove nastale uslijed prihvata i zbrinjavanja izbjeglica iz Ukrajine (trošak financiranja smještaja i prehrane, zdravstvene zaštite, prijevoda s hrvatskog na ukrajinski jezik, trošak obrazovanja i sl.) u prvom polugodištu 2023. godine izdvojeno je 16,7 milijuna eura, dok je 1,0 milijun eura utrošen za ostale troškove povezane sa saniranjem posljedica narušavanja sigurnosne situacije u Europi zbog agresije na Ukrajinu.

Troškovi povezani uz sanaciju posljedica katastrofe uzrokovane potresima koji su 2020. godine pogodili Republiku Hrvatsku i to potres na području Grada Zagreba, Krapinsko-zagorske županije i Zagrebačke županije iz ožujka 2020. i potres na području Sisačko-moslavačke županije, Zagrebačke i Karlovačke županije iz prosinca 2020. u prvom polugodištu 2023. godine iznosili su 1,1 milijardu eura rashoda. Za sanaciju štete uzrokovane

potresom na području Grada Zagreba, Krapinsko-zagorske županije i Zagrebačke županije utrošen je iznos od 717,5 milijuna eura, dok je za sanaciju štete uzrokovane potresom na području Sisačko-moslavačke županije, Zagrebačke i Karlovačke županije iz prosinca 2020. utrošeno 430,0 milijuna eura.

Rashodi financirani iz fondova Europske unije u promatranom razdoblju izvršeni su u iznosu od 2,3 milijarde eura. Uzevši u obzir i izdatke državnog proračuna, rashodi i izdaci financirani iz fondova Europske unije izvršeni su u iznosu od 2,4 milijarde eura odnosno 47,8% planiranih sredstava.

Ukupni rashodi državnog proračuna u prvom polugodištu 2023. veći su za 2,1 milijardu eura ili 19,3% u odnosu na isto razdoblje 2022. godine. Na povećanje rashoda utjecalo je veće izvršenje rashoda utrošenih za sanaciju šteta od potresa u iznosu od 1,0 milijardu eura u odnosu na isto razdoblje 2022. godine te troškovi vezani uz provedbu mjera Vlade Republike Hrvatske za zaštitu kućanstva i gospodarstva od rasta cijena u iznosu od 371,9 milijuna eura. Povećano je izvršenje rashoda za isplatu mirovina i mirovinskih primanja za 394,9 milijuna eura prvenstveno radi usklađivanja mirovina ostvarenih prema općim i posebnim propisima i prenesenog kumuliranog učinka promjene broja i strukture korisnika mirovina te radi izmjena i dopuna Zakona o mirovinskom osiguranju. Rashodi za zaposlene (uključujući rashode za zaposlene u osnovnim i srednjim školama) povećani su u iznosu od 267,7 milijuna eura, što je rezultat pune primjene kolektivnih ugovora te drugih propisa kojima se reguliraju plaće zaposlenika u državnim i javnim službama.

U prvom polugodištu 2023. rashodi financirani iz fondova Europske unije veći su za 1,1 milijardu eura u odnosu na isto razdoblje 2022. godine, što je rezultat većeg evidentiranja rashoda financiranih iz Fonda solidarnosti Europske unije i iz Mehanizma za oporavak i otpornost.

## 1. Rashodi po ekonomskoj klasifikaciji

### Rashodi poslovanja

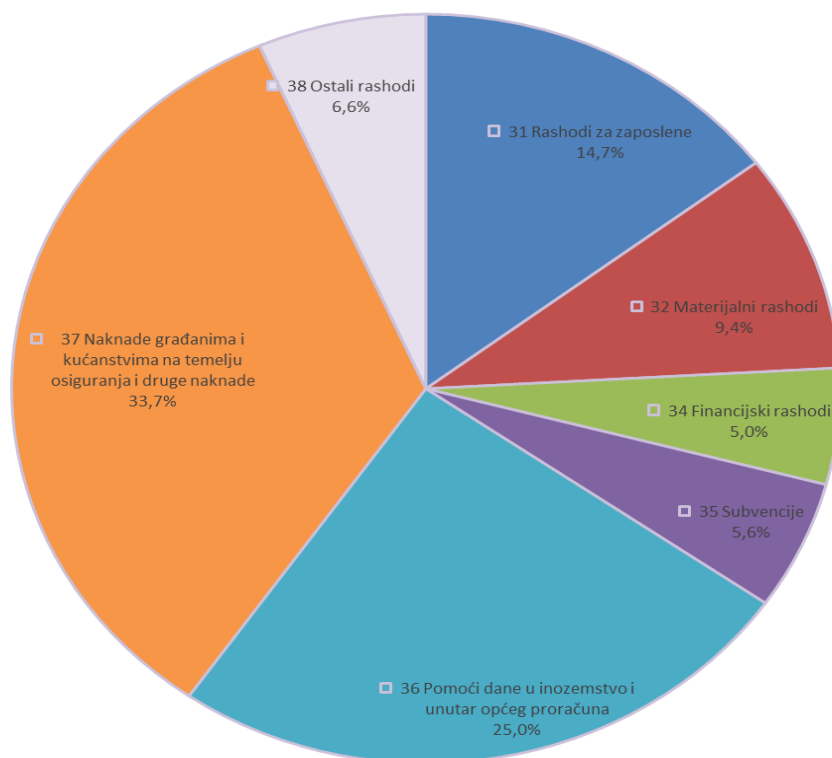
Rashodi poslovanja u prvom polugodištu 2023. godine izvršeni su u iznosu od 12,4 milijarde eura, odnosno 47,6% planiranih sredstava te su u odnosu na isto razdoblje prethodne godine povećani za 17,4%.

**Tablica 3: Rashodi poslovanja u 2022. i 2023. godini**

(u eurima)	Izvršenje I-VI 2022.	Plan 2023.	Izvršenje I- VI 2023.	Indeks I-VI 2023./I-VI 2022.	Indeks I-VI 2023./P2023 .
	1	2	3	4=3/1	5=3/2
<b>3 Rashodi poslovanja</b>	<b>10.567.446.729</b>	<b>26.067.555.493</b>	<b>12.408.698.640</b>	<b>117,4</b>	<b>47,6</b>
31 Rashodi za zaposlene	1.635.023.144	3.779.067.788	1.823.082.506	111,5	48,2
32 Materijalni rashodi	1.093.335.555	2.734.005.306	1.169.109.014	106,9	42,8
34 Financijski rashodi	620.109.491	1.040.433.159	621.409.241	100,2	59,7
35 Subvencije	559.180.787	1.707.965.621	692.020.397	123,8	40,5
36 Pomoći dane u inozemstvo i unutar općeg proračuna	2.534.370.838	6.480.521.114	3.101.293.266	122,4	47,9
37 Naknade građanima i kućanstvima na temelju osiguranja i druge naknade	3.607.204.892	8.535.467.653	4.185.663.712	116,0	49,0
38 Ostali rashodi	518.222.022	1.790.094.852	816.120.504	157,5	45,6

U strukturi rashoda poslovanja najveći udio od 33,7% čine naknade građanima i kućanstvima na temelju osiguranja i druge naknade, a slijede pomoći dane u inozemstvo i unutar općeg proračuna s udjelom od 25,0% te rashodi za zaposlene s udjelom od 14,7%.

**Grafikon 2: Struktura izvršenja rashoda poslovanja u prvom polugodištu 2023. godine po skupinama rashoda ekonomske klasifikacije**



***Rashodi za zaposlene***

Rashodi za zaposlene u prvom polugodištu 2023. godine izvršeni su u iznosu od 1,8 milijarde eura, što predstavlja 48,2% planiranih rashoda za zaposlene. U odnosu na isto razdoblje prethodne godine povećani su za 11,5% odnosno 188,1 milijun eura.

Rashodi za zaposlene u osnovnim i srednjim školama, koji se od 2020. godine iskazuju u okviru skupine 36 *Pomoći dane u inozemstvo i unutar općeg proračuna* u prvom polugodištu 2023. godine izvršeni su u iznosu od 718,9 milijuna eura.

Uključivanjem navedenog iznosa u ukupne rashode za zaposlene, isti su u prvom polugodištu 2023. godine izvršeni u iznosu od 2,5 milijardi eura, što je 49,2% planiranog iznosa.

U odnosu na isto razdoblje prethodne godine rashodi za zaposlene (uključujući rashode za zaposlene u osnovnim i srednjim školama) povećani su za 267,7 milijuna eura, odnosno



11,8%. Navedeno povećanje je najvećim dijelom rezultat pune primjene kolektivnih ugovora te drugih propisa kojima se reguliraju plaće zaposlenika u državnim i javnim službama.

### ***Materijalni rashodi***

Materijalni rashodi u prvom polugodištu 2023. godine izvršeni su u iznosu od 1,2 milijarde eura, što predstavlja 42,8% planiranih sredstava. U odnosu na isto razdoblje prethodne godine povećani su za 75,8 milijuna eura, odnosno 6,9% prvenstveno radi povećanja rashoda za usluge.

**Tablica 4: Materijalni rashodi u 2022. i 2023. godini**

(u eurima)		Izvršenje I-VI 2022.	Plan 2023.	Izvršenje I-VI 2023.	Indeks I-VI 2023./ I-VI 2022.	Indeks I-VI 2023./ P2023.
		1	2	3	4=3/1	5=3/2
32	Materijalni rashodi	1.093.335.555	2.734.005.306	1.169.109.014	106,9	42,8
321	Naknade troškova zaposlenima	84.319.779	212.257.278	96.508.525	114,5	45,5
322	Rashodi za materijal i energiju	512.819.269	927.294.505	478.435.506	93,3	51,6
323	Rashodi za usluge	436.754.088	1.444.304.049	530.554.574	121,5	36,7
324	Naknade troškova osobama izvan radnog odnosa	4.674.492	14.104.005	5.056.180	108,2	35,8
329	Ostali nespomenuti rashodi poslovanja	54.767.927	136.045.469	58.554.228	106,9	43,0

*Naknade troškova zaposlenima* izvršene su u iznosu od 96,5 milijuna eura (45,5% planiranih sredstava). U okviru ovih rashoda iznos od 67,2 milijuna eura odnosi se na rashode za naknade za prijevoz, za rad na terenu i odvojeni život, dok se 23,2 milijuna eura odnosi na rashode za službena putovanja.

*Rashodi za materijal i energiju* izvršeni su u iznosu od 478,4 milijuna eura. U okviru ovih rashoda iznos od 352,7 milijuna eura odnosi se na rashode za materijal i sirovine, od čega se 293,5 milijuna eura odnosi na rashode za lijekove te pomoćni i sanitetski materijal, dok je 38,9 milijuna eura utrošeno za osnovni materijal i sirovine. Za rashode za energiju utrošeno je 75,5 milijuna eura. U odnosu na isto razdoblje prethodne godine rashodi za materijal i energiju smanjeni su za 34,4 milijuna eura, odnosno 6,7%. Navedeno smanjenje je rezultat manjeg izvršenja rashoda za materijal i sirovine u iznosu od 24,6 milijuna eura te manjeg izvršenja rashoda za energiju u iznosu od 19,1 milijun eura.

*Rashodi za usluge* izvršeni su u iznosu od 530,6 milijuna eura (36,7% planiranih sredstava) i to najvećim dijelom unutar programa Visoko obrazovanje, programa Javni red, sigurnost i upravne poslove te programa Sigurnost građana i prava na zdravstvene usluge. U odnosu na isto razdoblje prethodne godine rashodi za usluge veći su za 21,5%, odnosno 93,8 milijuna eura i to najvećim dijelom radi povećanja rashoda za intelektualne i osobne usluge te radi povećanja troškova vezanih za smještaj i zbrinjavanje izbjeglog stanovništva iz Ukrajine.

### ***Financijski rashodi***

Financijski rashodi u prvom polugodištu 2023. godine izvršeni su u iznosu od 621,4 milijuna eura, što predstavlja 59,7% planiranih rashoda za 2023. godinu te su u odnosu na isto razdoblje prethodne godine veći za 0,2%.

**Tablica 5: Financijski rashodi u 2022. i 2023. godini**

(u eurima)		Izvršenje I-VI 2022.	Plan 2023.	Izvršenje I-VI 2023.	Indeks I-VI 2023./ I-VI 2022.	Indeks I-VI 2023./ P2023.
		1	2	3	4=3/1	5=3/2
<b>34</b>	<b>Financijski rashodi</b>	<b>620.109.491</b>	<b>1.040.433.159</b>	<b>621.409.241</b>	<b>100,2</b>	<b>59,7</b>
341	Kamate za izdane vrijednosne papire	534.661.425	753.200.513	509.904.959	95,4	67,7
342	Kamate za primljene kredite i zajmove	29.363.102	128.115.451	62.805.430	213,9	49,0
343	Ostali financijski rashodi	56.084.963	159.117.195	48.698.851	86,8	30,6

Najveći udio u ukupnom izvršenju financijskih rashoda od 92,2% čine rashodi za kamate, odnosno rashodi za kamate na izdane vrijednosne papire i kamate na primljene kredite i zajmove koji su u odnosu na isto razdoblje prethodne godine veći za 1,5%.

Ostali financijski rashodi ostvareni su u iznosu od 48,7 milijuna eura te su u odnosu na isto razdoblje prethodne godine smanjeni za 13,2%.

### *Subvencije*

Rashodi za subvencije u prvom polugodištu 2023. godine izvršeni su u iznosu od 692,0 milijuna eura, što predstavlja 40,5% planiranih sredstava.

Najznačajniji iznos subvencija u prvom polugodištu 2023. godine isplaćen je unutar resora Ministarstva poljoprivrede u ukupnom iznosu od 423,4 milijuna eura i to najvećim dijelom unutar programa Poljoprivreda i Ruralni razvoj za koje je izdvojeno 420,7 milijuna eura. U okviru programa Poljoprivreda izdvojeno je 205,2 milijuna eura, od čega je 183,0 milijuna eura financirano iz fondova Europske unije, dok je 22,2 milijuna eura financirano iz nacionalnih sredstava. Unutar navedenog programa najvećim dijelom isplaćuju se subvencije za izravna plaćanja poljoprivrednim proizvođačima, izravna plaćanja u poljoprivredi i mjere uređenja tržišta poljoprivrednih proizvoda te izvanredna pomoć proizvođačima zbog elementarnih nepogoda i nepovoljnih događaja. Za program Ruralni razvoj u prvom polugodištu 2023. godine plaćeno je 215,5 milijuna eura, od čega 190,2 milijuna eura iz fondova Europske unije i 25,3 milijuna eura iz nacionalnih sredstava. Program Ruralni razvoj, osim na ovoj skupini rashoda, planira se i izvršava i na ostalim skupinama rashoda i izdataka. U prvom polugodištu 2023. godine je ukupno za program Ruralni razvoj (sve skupine rashoda) izdvojeno 300,8 milijuna eura, od čega je 261,8 milijuna eura financirano iz Europskog poljoprivrednog fonda za ruralni razvoj.

Subvencije isplaćene u resoru Ministarstva gospodarstva i održivog razvoja izvršene su u iznosu od 103,8 milijuna eura. Za provedbu programa Razvoj energetskog sustava i gospodarenja ugljikovodicima u prvom polugodištu 2023. godine utrošeno je 85,5 milijuna eura, od čega 7,2 milijuna eura za osiguranje dostatne količine plina u skladištu PSP Okoli i 78,3 milijuna eura za podmirenje naknada za energente.

U resoru Ministarstva rada, mirovinskoga sustava, obitelji i socijalne politike unutar programa Aktivna politika tržišta rada u prvom polugodištu 2023. godine isplaćeno je 50,6 milijuna eura subvencija. Od navedenog iznosa, za provedbu tekućeg projekta OP Europski socijalni fond plus (ESF+) 2021.-2027., unutar kojeg se provode podprojekti Mjere aktivne politike zapošljavanja i Mjere aktivne politike zapošljavanja za mlade, utrošeno je 33,0 milijuna eura, dok je za olakšice i poticaje pri zapošljavanju osoba s invaliditetom utrošeno 8,7 milijuna eura subvencija.

Subvencije isplaćene u resoru Ministarstva mora, prometa i infrastrukture u prvom polugodištu 2023. godine izvršene su u iznosu od 61,6 milijuna eura. Za poticanje redovitih pomorskih putničkih i brzobrodskih linija utrošeno je 22,1 milijun eura, dok je za provedbu ugovora o koncesijama (Bina-Istra, autocesta Zagreb - Macelj) utrošeno 22,6 milijuna eura. Nadalje, za očuvanje prometne povezanosti regija (domaći linijski zračni prijevoz) doznačeno je 11,1 milijun eura.

U odnosu na isto razdoblje prethodne godine subvencije su povećane za 132,8 milijuna eura (23,8%) i to najvećim dijelom radi provedbe mjera Vlade Republike Hrvatske za zaštitu kućanstva i gospodarstva od rasta cijena.

### ***Pomoći dane u inozemstvo i unutar općeg proračuna***

Pomoći dane u inozemstvo i unutar općeg proračuna izvršene su u prvom polugodištu 2023. godine u iznosu od 3,1 milijardu eura, odnosno 47,9% planiranih sredstava.

Najveći iznos rashoda u ovoj skupini odnosi se na rashode za zaposlene osnovnih i srednjih škola koji su u prvom polugodištu 2023. godine izvršeni u ukupnom iznosu od 718,9 milijuna eura. Za transfer proračunskih sredstava Hrvatskom zavodu za zdravstveno osiguranje izdvojeno je 355,3 milijuna eura.

Za doprinos Republike Hrvatske proračunu Europske unije izdvojeno je 348,8 milijuna eura.

U prvom polugodištu 2023. godine za pripadajući dio naknade u cijeni goriva Hrvatskim cestama d.o.o., Hrvatskim autocestama d.o.o. i HŽ Infrastrukturi d.o.o. doznačeno je 286,4 milijuna eura. Za upravljanje, organizaciju i regulaciju željezničkog prometa te poticanje željezničkog putničkog prijevoza izdvojeno je 94,3 milijuna eura.

Za dodatna sredstva izravnjanja za decentralizirane funkcije izdvojeno je 106,2 milijuna eura, dok je 132,7 milijuna eura izdvojeno za fiskalno izravnjanje jedinicama lokalne i područne (regionalne) samouprave sukladno članku 33. Zakona o izvršavanju Državnog proračuna Republike Hrvatske za 2023. godinu (Narodne novine, br. 145/22 i 63/23).

Za prehranu za učenike u osnovnim školama u prvom polugodištu 2023. godine izdvojeno je 33,4 milijuna eura, dok je za javni međumjesni prijevoz za učenike izdvojeno 13,6 milijuna eura.

Rashodi za pomoći dane u inozemstvo i unutar općeg proračuna financirani iz fondova Europske unije u prvom polugodištu 2023. godine izvršeni su u iznosu 821,8 milijuna eura. Najznačajnija sredstva izdvojena su za:

- projekte iz resora Ministarstva mora, prometa i infrastrukture u iznosu od 247,8 milijuna eura (projekti za vraćanje u ispravno radno stanje infrastrukture i pogona u području prijevoza oštećenih u potresima, Obnova voznog parka HŽ Putničkog prijevoza novim elektromotornim vlakovima, projekti iz Nacionalnog plana oporavka i otpornosti za cestovnu i željezničku infrastrukturu),
- programe iz resora Ministarstva gospodarstva i održivog razvoja u iznosu od 213,2 milijuna eura (razvoj sustava javne odvodnje i zaštite voda i mora, sustav navodnjavanja i zaštite od štetnog djelovanja voda, upravljanje gospodarstvom i održivi razvoj),

- program Regulatora i nadzor u graditeljstvu u iznosu od 94,3 milijuna eura,
- program Razvoj odgojno obrazovnog sustava u iznosu od 72,4 milijuna eura,
- program Zaštita kulturnih dobara u iznosu od 54,8 milijuna eura,
- program Regionalna konkurentnost i urbani razvoj u iznosu od 30,5 milijuna eura te
- program Investicije u zdravstvenu infrastrukturu u iznosu od 32,0 milijuna eura.

U odnosu na isto razdoblje prethodne godine, pomoći dane u inozemstvo i unutar općeg proračuna u prvom polugodištu 2023. godine povećane su za 566,9 milijuna eura što je najvećim dijelom rezultat:

- većeg izvršenja rashoda financiranih iz fondova Europske unije u iznosu od 422,6 milijuna eura,
- većeg izvršenja rashoda za zaposlene u osnovnim i srednjim školama u iznosu od 79,7 milijuna eura te
- većeg izvršenja za doprinos Republike Hrvatske proračunu Europske unije u iznosu od 31,1 milijun eura.

### ***Naknade građanima i kućanstvima na temelju osiguranja i druge naknade***

Naknade građanima i kućanstvima na temelju osiguranja i druge naknade u prvom polugodištu 2023. godine izvršene su u iznosu od 4,2 milijarde eura, što predstavlja 49,0% planiranih sredstava, a u usporedbi s istim razdobljem prethodne godine povećane su za 578,5 milijuna eura, odnosno 16,0%.

**Tablica 6: Rashodi za naknade građanima i kućanstvima na temelju osiguranja i druge naknade u 2022. i 2023. godini**

(u eurima)	Izvršenje I-VI 2022.	Plan 2023.	Izvršenje I-VI 2023.	Indeks I-VI 2023./ I-VI 2022.	Indeks I-VI 2023./ P2023.
	1	2	3	4=3/1	5=3/2
<b>37 Naknade građanima i kućanstvima na temelju osiguranja i druge naknade</b>	<b>3.607.204.892</b>	<b>8.535.467.653</b>	<b>4.185.663.712</b>	<b>116,0</b>	<b>49,0</b>
program mirovine i mirovinska primanja	2.996.129.069	6.967.512.203	3.394.034.101	113,3	48,7
<b>naknade u socijalnoj skrbi, od čega:</b>	<b>204.532.249</b>	<b>567.902.061</b>	<b>292.967.057</b>	<b>143,2</b>	<b>51,6</b>
- osobna invalidnina	53.734.520	131.596.851	73.114.312	136,1	55,6
- doplatak za pomoć i njegu	40.376.817	80.037.211	43.069.884	106,7	53,8
- zajamčena minimalna naknada	23.384.330	62.552.083	33.595.850	143,7	53,7
- status roditelja njegovatelja ili status njegovatelja	22.909.338	55.478.135	27.075.168	118,2	48,8
- jednokratna naknada	7.670.075	38.886.018	29.942.986	390,4	77,0
- nacionalna naknada za starije osobe	3.846.574	10.000.000	4.731.472	123,0	47,3
<b>doplatak za djeću</b>	<b>78.966.505</b>	<b>154.000.000</b>	<b>73.445.795</b>	<b>93,0</b>	<b>47,7</b>
<b>dodatni roditeljni dopust, roditeljski dopust i oprema za novorođeno dijete</b>	<b>123.673.785</b>	<b>306.049.796</b>	<b>154.821.667</b>	<b>125,2</b>	<b>50,6</b>
<b>naknade nezaposlenima</b>	<b>56.288.935</b>	<b>117.875.433</b>	<b>71.572.908</b>	<b>127,2</b>	<b>60,7</b>
<b>aktivna politika tržišta rada</b>	<b>16.702.511</b>	<b>33.845.536</b>	<b>18.276.350</b>	<b>109,4</b>	<b>54,0</b>
<b>trajna prava (osobna invalidnina, obiteljska invalidnina, naknade i drugo)</b>	<b>41.235.914</b>	<b>84.210.000</b>	<b>40.025.160</b>	<b>97,1</b>	<b>47,5</b>
<b>subvencije i državna jamstva za stambene kredite</b>	<b>33.249.066</b>	<b>46.571.053</b>	<b>40.388.295</b>	<b>121,5</b>	<b>86,7</b>

Najveći iznos rashoda u ovoj skupini odnosi se na *program Mirovine i mirovinska primanja* koji je izvršen u iznosu od 3,4 milijarde eura, od čega su rashodi za mirovine izvršeni u iznosu od 3,3 milijarde eura. Iz izvora financiranja 11 Opći prihodi i primici rashodi za mirovine izvršeni su u iznosu od 1,3 milijarde eura, od čega se na mirovine ostvarene prema posebnim propisima odnosi 467,6 milijuna eura, a na mirovine ostvarene prema općem propisu 839,8 milijuna eura. Rashodi za mirovine financirani iz izvora financiranja 21 Doprinosi za mirovinsko osiguranje iznose 2,0 milijarde eura.

Dodatno je unutar navedenog programa u prvom polugodištu 2023. godine isplaćeno jednokratno primanje korisnicima mirovinskih primanja radi ublažavanja posljedica rasta troškova života u iznosu od 57,3 milijuna eura.

Za rashode za mirovine izdvojeno je 394,9 milijuna eura više u odnosu na isto razdoblje prethodne godine prvenstveno zbog:

- usklađivanja mirovina ostvarenih prema općem i posebnim propisima od 1. siječnja 2023. za 5,37%,
- prenesenog kumuliranog učinka promjene broja i strukture korisnika mirovina te usklađivanja mirovina iz 2022. godine i
- izmjena i dopuna Zakona o mirovinskom osiguranju (Narodne novine, br. 119/2022).

*Naknade u socijalnoj skrbi* izvršene su u iznosu od 293,0 milijuna eura i to najvećim dijelom za isplatu osobne invalidnine 73,1 milijun eura, za doplatak za pomoć i njegu 43,1 milijun eura, zajamčene minimalne naknade 33,6 milijuna eura, status roditelja njegovatelja ili status njegovatelja 27,1 milijun eura, jednokratne naknade 29,9 milijuna eura, naknade za ugroženog kupca energenta 21,0 milijun eura te za naknade za smještaj u udomiteljsku obitelj 15,6 milijuna eura. Rashodi za isplatu nacionalne naknade za starije osobe, koja se prema Zakonu o nacionalnoj naknadi za starije osobe (Narodne novine, br. 62/20) isplaćuje od 1. siječnja 2021., izvršeni su u iznosu od 4,7 milijuna eura. Naknade u socijalnoj skrbi u odnosu na prethodnu godinu povećane su za 88,4 milijuna eura, što je najvećim dijelom rezultat isplata potpora korisnicima prava u sustavu socijalne skrbi i pružateljima socijalnih usluga za ublažavanje inflatornih učinaka i porasta cijena energenata.

*Naknade za nezaposlene* u prvom polugodištu 2023. godine izvršene su u iznosu od 71,6 milijuna eura, od čega se iznos od 9,3 milijuna eura odnosi na isplatu novčanog primanja osobama prijavljenim u evidenciju nezaposlenih osoba Hrvatskog zavoda za zapošljavanje radi ublažavanja posljedica porasta cijena energenata i rasta troškova života.

*Za aktivnu politiku tržišta rada*, unutar ove skupine rashoda, izvršeno je 18,3 milijuna eura, od čega je 8,6 milijuna eura utrošeno za naknade korisnicima aktivne politike zapošljavanja te 4,8 milijuna eura za projekte unutar aktivnosti Unaprjeđenje mjera zapošljavanja i pravnog okvira za moderno tržište rada i gospodarstvo budućnosti – NPOO.

*Doplatak za djecu* izvršen je u iznosu od 73,4 milijuna eura. Dodatno je u prvom polugodištu 2023. godine korisnicima doplatka za djecu isplaćeno jednokratno novčano primanje radi ublažavanja posljedica porasta cijena energenata i rasta troškova života u iznosu od 7,9 milijuna eura.

*Za dodatni rodiljni, roditeljski dopust i opremu za novorođeno dijete* izdvojeno je 154,8 milijuna eura. U odnosu na isto razdoblje prethodne godine izdvajanja za dodatni rodiljni, roditeljski dopust i opremu za novorođeno dijete bilježe povećanje od 31,1 milijun eura.

*Subvencije za stambene kredite* izvršene su u iznosu od 40,4 milijuna eura, što je u odnosu na isto razdoblje prethodne godine povećanje od 7,1 milijun eura.

## *Ostali rashodi*

U prvom polugodištu 2023. godine ostali rashodi, koji uključuju rashode za tekuće i kapitalne donacije, kazne, penale i naknade šteta i kapitalne pomoći, izvršeni su u iznosu od 816,1 milijun eura, što čini 45,6% planiranih sredstava za 2023. godinu.

Najznačajniji ostali rashodi u prvom polugodištu 2023. godine izvršeni su u okviru Ministarstva gospodarstva i održivog razvoja i to u iznosu od 222,4 milijuna eura, od čega je 163,3 milijuna eura financirano iz sredstava Europske unije. Za program Upravljanje gospodarstvom i održivi razvoj izdvojeno je 87,5 milijuna eura, od čega je 54,5 milijuna eura utrošeno za subvencioniranje krajnje cijene plina te 31,7 milijuna eura za projekte u okviru Operativnog programa konkurentnost i kohezija 2021. - 2027. (potprojekti vezani za gospodarenje otpadom i energetiku te vodno gospodarstvo). Za program Sustav navodnjavanja i zaštite od štetnog djelovanja voda izvršeno je 58,1 milijun eura, dok je za program Jačanje konkurentnosti gospodarstva kroz učinkovito korištenje EU sredstava iz fondova Europske unije izdvojeno ukupno 55,6 milijuna eura.

Na pozicijama Ministarstva kulture i medija, unutar ove kategorije rashoda, izvršeno je 212,4 milijuna eura, od čega je 202,0 milijuna eura izdvojeno za Programe zaštite i očuvanja kulturne baštine.

Na pozicijama Ministarstva poljoprivrede, unutar ove kategorije rashoda, izvršeno je 89,4 milijuna eura. Za program Ruralni razvoj izdvojeno je 60,7 milijuna eura, dok je za program Ribarstvo u prvom polugodištu 2023. godine izdvojeno 25,1 milijun eura.

Nadalje, na pozicijama Ministarstva rada, mirovinskoga sustava, obitelji i socijalne politike, unutar ove kategorije rashoda, izvršeno je 51,9 milijuna eura. Za program Podizanje kvalitete i dostupnosti socijalne skrbi izdvojeno je 34,8 milijuna eura, od čega je 29,4 milijuna eura financirano iz fondova Europske unije. U okviru navedenog programa najznačajnija sredstva dodjeljuju se za potprojekt Zaželi - program zapošljavanja žena kojim se omogućava uključivanje žena u nepovoljnom položaju na tržište rada te prevenciju prerane institucionalizacije i poboljšavanje kvalitete života krajnjih korisnika, osoba u starijoj životnoj dobi, osoba u nepovoljnom položaju ili osoba s invaliditetom pružajući im podršku u svakodnevnom životu te za potprojekt Unapređivanje infrastrukture za pružanje socijalnih usluga u zajednici kao podrška procesu deinstitutionalizacije. Za program Socijalno osnaživanje osoba s invaliditetom izdvojeno je 10,7 milijuna eura u okviru kojeg se dodjeljuju financijske potpore za programe i projekte usmjerene djeci s teškoćama i odraslim osobama s invaliditetom.

Nadalje, na pozicijama Ministarstva mora, prometa i infrastrukture unutar ove kategorije rashoda izvršeno je 39,0 milijuna eura, od čega za program Pripreme i provedbe projekata sufinanciranih sredstvima fondova EU 21,9 milijuna eura. Unutar navedenog programa najznačajnija sredstva izdvojena su za potprojekte Nabava autobusa za pružanje usluga javnog gradskog prijevoza i Unaprjeđenje lučke infrastrukture u funkciji obalnog linijskog pomorskog prometa. Za program Razvoj i sigurnost kopnenog prometa u prvom polugodištu 2023. godine izdvojeno je 10,6 milijuna eura, dok je za program Razvoj sustava pomorskog prometa, pomorskog dobra i luka te zaštite okoliša od onečišćenja s pomorskih objekata izdvojeno 4,2 milijuna eura.

Na pozicijama Ministarstva znanosti i obrazovanja unutar ove kategorije rashoda izvršeno je 38,1 milijun eura, od čega 14,1 milijun eura za program Visoko obrazovanje u okviru kojeg se sufinanciraju smještaj i prehrana studenata, 14,3 milijuna eura za program Razvoj odgojno obrazovnog sustava te 8,8 milijuna eura za programe Osnovnoškolsko i Srednjoškolsko obrazovanje.

Za financiranje ugovora s vjerskim zajednicama te sporazuma sa Svetom Stolicom u prvom polugodištu 2023. godine ukupno je izdvojeno 25,5 milijuna eura, za program Potpore političkim strankama 4,2 milijuna eura, za program Razvoj civilnog društva i suradnja s nevladinim organizacijama 10,5 milijuna eura, dok je za program Zaštita prava nacionalnih manjina izdvojeno 22,6 milijuna eura.

Za razvoj športa u prvom polugodištu 2023. godine izdvojeno je 26,5 milijuna eura.

U odnosu na isto razdoblje prethodne godine ostali rashodi povećani su za 297,9 milijuna eura, odnosno 57,5%, što je najvećim dijelom rezultat većeg izvršenja rashoda financiranih iz fondova Europske unije.

### ***Rashodi za nabavu nefinancijske imovine***

Rashodi za nabavu nefinancijske imovine u prvom polugodištu 2023. godine izvršeni su u iznosu od 700,6 milijuna eura, a u usporedbi s istim razdobljem prethodne godine povećani su za 282,0 milijuna eura, odnosno 67,4%.

Unutar ove kategorije rashoda, najznačajniji iznos od 512,4 milijuna eura odnosi se na rashode za nabavu proizvedene dugotrajne imovine, od čega za:

- postrojenja i opremu 263,4 milijuna eura i to prvenstveno unutar razdjela Ministarstva obrane za plaćanje obveze prema ugovoru za nabavu višenamjenskog borbenog aviona u iznosu od 168,4 milijuna eura te
- građevinske objekte 221,6 milijuna eura i to prvenstveno unutar razdjela Ministarstva znanosti i obrazovanja za obnovu infrastrukture i opreme oštećene u potresu sveučilišta i veleučilišta te javnih instituta u iznosu od 134,7 milijuna eura, 15,6 milijuna eura za investicije u zdravstvenu infrastrukturu te 14,7 milijuna eura za kapitalna ulaganja kod lučkih uprava.

Za rashode za dodatna ulaganja na nefinancijskoj imovini utrošeno je 169,5 milijuna eura, od čega je 168,8 milijuna eura utrošeno za dodatna ulaganja na građevinskim objektima. U odnosu na isto razdoblje prethodne godine sredstva izdvojena za dodatna ulaganja na građevinskim objektima povećana su za 145,7 milijuna eura, što je prvenstveno rezultat sanacije štete od potresa.

Uzimajući u obzir dinamiku i visinu izvršenih rashoda u prvom polugodištu 2023. godine te izvjesne dodatne troškove koji se prvenstveno odnose na novi sveobuhvatni paket mjera Vlade Republike Hrvatske za zaštitu od inflacije najugroženijih skupina u društvu te troškove za sanaciju posljedica olujnog nevremena, procjenjuje se da će do kraja 2023. godine u državnom proračunu na pojedinim skupinama rashoda biti potrebno osigurati dodatna sredstva.

Osim spomenutih troškova, dodatna sredstva do kraja 2023. godine osigurat će se i za rashode za zaposlene, a koji uključuju i rashode za zaposlene u osnovnim i srednjim školama, radi učinaka pune primjene kolektivnih ugovora te dodataka na plaće za službenike u državnim i javnim službama koji su se počeli primjenjivati u drugom dijelu godine.

Do kraja 2023. godine dodatna sredstva osigurat će se u okviru skupine naknade građanima i kućanstvima na temelju osiguranja i druge naknade, točnije u okviru programa Mirovine i mirovinska primanja, budući je tijekom godine došlo do usklađenja mirovina i to po stopama od 5,37% od 1. siječnja 2023. te dodatnih 8,42% (najveća stopa usklađenja mirovina od 1. siječnja 1999.) od 1. srpnja 2023. godine.

Također, dinamika izvršenja rashoda u državnom proračunu u prvih šest mjeseci 2023. godine ukazuje da će se na skupinama materijalni rashodi, subvencije te rashodi za nabavu nefinancijske imovine ostvariti određene uštede. Spomenute uštede planiraju se preraspodijeliti na pozicije na kojima se očekuju nedostatna sredstva, dok će se preostali nedostatni iznos osigurati izmjenama i dopunama državnog proračuna za 2023. godinu.



## 2. Rashodi po izvorima financiranja

Od ukupno izvršenih rashoda u iznosu od 13,1 milijardu eura, u prvom polugodištu 2023. godine, najveći iznos od 7,5 milijardi eura financirano je iz izvora Opći prihodi i primici, dok su rashodi financirani iz izvora financiranja Doprinosi izvršeni u iznosu od 2,1 milijardu eura.

U prvom polugodištu 2023. godine iz izvora Pomoći financirano je 2,5 milijardi eura rashoda, od čega je 2,3 milijarde eura financirano iz fondova Europske unije (Fond solidarnosti Europske unije 1,1 milijardu eura, Europski poljoprivredni fond za ruralni razvoj 262,0 milijuna eura, Europski fond za regionalni razvoj 248,0 milijuna eura, Kohezijski fond 235,7 milijuna eura, Europski socijalni fond 136,2 milijuna eura, Europski poljoprivredni jamstveni fond 183,6 milijuna eura, Mehanizam za oporavak i otpornost 140,3 milijuna eura, itd.).

Iz fondova Europske unije, osim rashoda, financirani su i izdaci u ukupnom iznosu od 68,9 milijuna eura, od čega se 54,0 milijuna eura odnosi na program Jačanje konkurentnosti malog i srednjeg poduzetništva.

Rashodi financirani iz izvora Prihodi za posebne namjene izvršeni su u iznosu od 976,4 milijuna eura. U okviru navedenog izvora financiranja najveći iznos rashoda od 926,7 milijuna eura financirano je iz podizvora financiranja Ostali prihodi za posebne namjene. Iz podizvora financiranja Prihodi od igara na sreću financirano je 48,8 milijuna eura rashoda.

**Tablica 7: Izvršenje rashoda po izvorima financiranja**

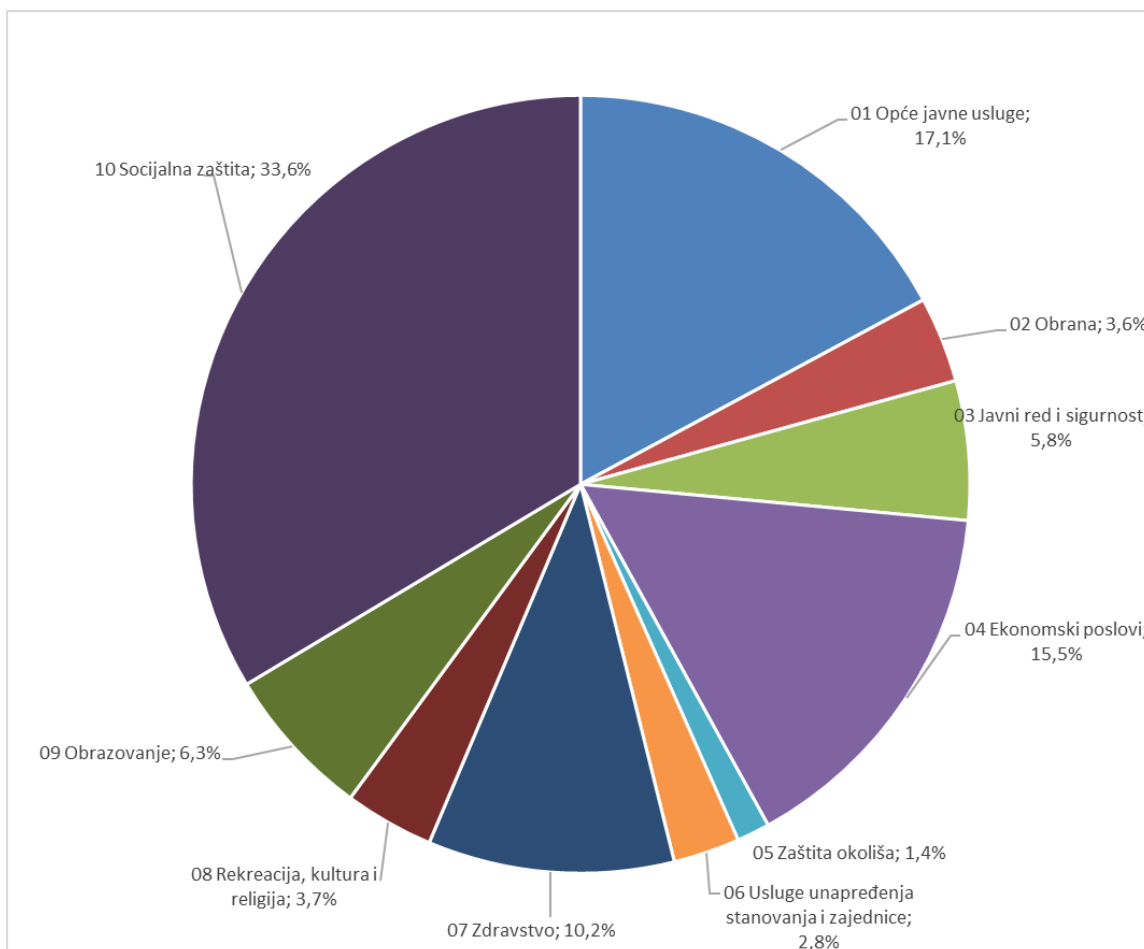
Izvori financiranja (u eurima)		Izvršenje I-VI 2023.
<b>UKUPNO</b>		<b>13.109.264.974,64</b>
1	Opći prihodi i primici	7.491.700.522,99
2	Doprinosi za obvezna osiguranja	2.064.314.033,13
3	Vlastiti prihodi	81.056.794,59
4	Prihodi za posebne namjene	976.365.791,78
5	Pomoći	2.467.769.741,97
6	Donacije	6.662.558,13
7	Prihodi od prodaje ili zamjene nefinancijske imovine i naknade s naslova osiguranja	10.093.062,07
8	Namjenski primici od zaduživanja	11.302.469,98

### 3. Rashodi po funkcijskoj klasifikaciji

Sa ciljem povećanja transparentnosti korištenja proračunskih sredstava prema namjeni, u nastavku se u okviru polugodišnjeg izvještaja o izvršenju državnog proračuna daje prikaz rashoda po funkcijskoj klasifikaciji. Brojčane oznake i nazivi funkcijske klasifikacije preuzeti su iz međunarodne klasifikacije funkcija države (COFOG) Ujedinjenih naroda – Klasifikacija rashoda u skladu s namjenom.

U prvom polugodištu 2023. godine najveći udio rashoda državnog proračuna prema funkcijskoj klasifikaciji odnosi se na socijalnu zaštitu 33,6%, nakon čega slijede rashodi za opće javne usluge 17,1%.

**Grafikon 3: Rashodi po funkcijskoj klasifikaciji**



**Tablica 8: Rashodi poslovanja i rashodi za nabavu nefinancijske imovine iskazani po namjenama-funkcijskoj klasifikaciji**

Funkcijska klasifikacija (u eurima)		Izvršenje I-VI 2023.
<b>U K U P N O</b>		<b>13.109.264.974,64</b>
<b>01</b>	<b>Opće javne usluge</b>	<b>2.246.641.509,74</b>
011	Izvršna i zakonodavna tijela, financijski i fiskalni poslovi	612.648.996,83
013	Opće usluge	52.782.662,48
015	Istraživanje i razvoj: Opće javne usluge	96.410.577,53
016	Opće javne usluge koje nisu drugdje svrstane	21.542.480,03
017	Transakcije vezane za javni dug	599.330.277,91
018	Prijenosi općeg karaktera između različitih državnih razina	863.926.514,96
<b>02</b>	<b>Obrana</b>	<b>467.726.161,01</b>
021	Vojna obrana	454.696.100,60
023	Inozemna vojna pomoć	13.030.060,41
<b>03</b>	<b>Javni red i sigurnost</b>	<b>758.295.196,78</b>
031	Usluge policije	457.486.346,09
032	Usluge protupožarne zaštite	21.168.869,46
033	Sudovi	159.345.268,33
034	Zatvori	47.944.939,09
036	Rashodi za javni red i sigurnost koji nisu drugdje svrstani	72.349.773,81
<b>04</b>	<b>Ekonomski poslovi</b>	<b>2.033.421.323,02</b>
041	Opći ekonomski, trgovački i poslovi vezani uz rad	118.949.676,80
042	Poljoprivreda, šumarstvo, ribarstvo i lov	605.306.169,72
043	Gorivo i energija	85.549.269,67
044	Rudarstvo, proizvodnja i građevinarstvo	164.083.372,30
045	Promet	808.237.656,28
046	Komunikacije	6.258.403,02
047	Ostale industrije	16.415.680,22
048	Istraživanje i razvoj: Ekonomski poslovi	36.609.556,71
049	Ekonomski poslovi koji nisu drugdje svrstani	192.011.538,30
<b>05</b>	<b>Zaštita okoliša</b>	<b>179.219.388,76</b>
053	Smanjenje zagađivanja	196.668,35
054	Zaštita bioraznolikosti i krajolika	39.250.654,83
055	Istraživanje i razvoj: Zaštita okoliša	2.266.440,29
056	Poslovi i usluge zaštite okoliša koji nisu drugdje svrstani	137.505.625,29
<b>06</b>	<b>Usluge unapređenja stanovanja i zajednice</b>	<b>361.916.452,55</b>
061	Razvoj stanovanja	86.629.426,98
062	Razvoj zajednice	104.025.973,97
063	Opskrba vodom	171.261.051,60
<b>07</b>	<b>Zdravstvo</b>	<b>1.340.840.577,37</b>
072	Službe za vanjske pacijente	1.437.702,89
073	Bolničke službe	855.824.940,19
074	Službe javnog zdravstva	45.911.691,65
075	Istraživanje i razvoj zdravstva	5.906.885,26
076	Poslovi i usluge zdravstva koji nisu drugdje svrstani	431.759.357,38
<b>08</b>	<b>Rekreacija, kultura i religija</b>	<b>487.200.170,76</b>
081	Službe rekreacije i sporta	31.852.388,65
082	Službe kulture	413.905.540,73
083	Službe emitiranja i izdavanja	5.531,44
084	Religijske i druge službe zajednice	41.045.180,92
086	Rashodi za rekreaciju, kulturu i religiju koji nisu drugdje svrstani	391.529,02
<b>09</b>	<b>Obrazovanje</b>	<b>830.009.215,14</b>
091	Predškolsko i osnovno obrazovanje	41.964.149,66
092	Srednjoškolsko obrazovanje	14.569.770,69
094	Visoka naobrazba	554.055.704,36
095	Obrazovanje koje se ne može definirati po stupnju	32.224.165,74
096	Dodatne usluge u obrazovanju	11.386.339,72
097	Istraživanje i razvoj obrazovanja	173.400.352,28
098	Usluge obrazovanja koje nisu drugdje svrstane	2.408.732,69
<b>10</b>	<b>Socijalna zaštita</b>	<b>4.403.994.979,51</b>
101	Bolest i invaliditet	852.555.907,95
102	Starost	2.267.512.238,13
103	Slijednici	466.079.252,51
104	Obitelj i djeca	373.547.996,43
105	Nezaposlenost	145.348.737,76
107	Socijalna pomoć stanovništvu koje nije obuhvaćeno redovnim socijalnim programima	116.539.420,03
109	Aktivnosti socijalne zaštite koje nisu drugdje svrstane	182.411.426,70

## PRIMICI I IZDACI DRŽAVNOG PRORAČUNA

U razdoblju od siječnja do lipnja 2023. godine ukupni prihodi (prihodi poslovanja i prihodi od prodaje nefinancijske imovine) ostvareni su u iznosu od 13,7 milijardi eura, a rashodi (rashodi poslovanja i rashodi za nabavu nefinancijske imovine) u iznosu od 13,1 milijardu eura.

U nastavku se daje prikaz plana i izvršenja Računa prihoda i rashoda i Računa financiranja državnog proračuna za razdoblje siječanj - lipanj 2023. godine.

**Tablica 9: Račun prihoda i rashoda i Račun financiranja za razdoblje siječanj - lipanj 2023. godine**

### Račun prihoda i rashoda

(u eurima)	Plan 2023.	Ostvarenje/Izvršenje I-VI 2023.	Indeks Ostvarenja/Izvršenja I-VI 2023./Plan 2023.
	1	2	3=2/1
Prihodi poslovanja	26.522.000.736	13.648.016.901,13	51,5
Prihodi od prodaje nefinancijske imovine	85.697.684	26.776.013,82	31,2
<b>Ukupno prihodi</b>	<b>26.607.698.420</b>	<b>13.674.792.914,95</b>	<b>51,4</b>
Rashodi poslovanja	26.067.555.493	12.408.698.640,22	47,6
Rashodi za nabavu nefinancijske imovine	2.018.978.165	700.566.334,42	34,7
<b>Ukupno rashodi</b>	<b>28.086.533.658</b>	<b>13.109.264.974,64</b>	<b>46,7</b>
<b>Razlika - višak/manjak</b>	<b>-1.478.835.238</b>	<b>565.527.940,31</b>	

### Račun financiranja

(u eurima)	Plan 2023.	Ostvarenje/Izvršenje I-VI 2023.	Indeks Ostvarenja/Izvršenja I-VI 2023./Plan 2023.
	1	2	3=2/1
Primici od financijske imovine i zaduživanja	6.597.689.469	5.464.125.751,08	82,8
Izdaci za financijsku imovinu i otplate zajmova	5.448.530.250	2.897.175.286,30	53,2
Prijenos sredstava iz prethodne godine	1.649.107.977	1.649.107.977,17	100,0
Prijenos sredstava u sljedeću godinu/razdoblje	-1.319.431.958	-4.781.586.382,26	362,4
Neto financiranje	1.478.835.238	-565.527.940,31	
<b>Višak/manjak + neto financiranje</b>	<b>0</b>	<b>0,00</b>	

Sljedeća tablica daje prikaz strukture plana i izvršenja Računa financiranja državnog proračuna za razdoblje siječanj - lipanj 2023. godine.

**Tablica 10: Račun financiranja**

(u eurima)	Plan 2023.	Ostvarenje/Izvršenje I-VI 2023.	Indeks Ostvarenja/Izvršenja I-VI 2023./Plan 2023.
	1	2	3=2/1
NETO FINANCIRANJE	1.478.835.238	-565.527.940,31	
Prijenos sredstava iz prethodne godine	1.649.107.977	1.649.107.977,17	100,0
Prijenos sredstava u sljedeću godinu/razdoblje	-1.319.431.958	-4.781.586.382,26	362,4
<b>PRIMICI OD FINANCIJSKE IMOVINE I ZADUŽIVANJA</b>	<b>6.597.689.469</b>	<b>5.464.125.751,08</b>	<b>82,8</b>
PRIMLJENI POVRA TI GLAVNICA DANIH ZAJMOVA I DEPOZITA	489.226.685	1.370.383.372,86	280,1
PRIMICI OD IZDANIH VRIJEDNOSNIH PAPIRA	4.600.000.000	3.350.000.000,00	72,8
Trezorski zapisi (neto)	0	0,00	
Obveznice	4.600.000.000	3.350.000.000,00	72,8
PRIMICI OD PRODAJE DIONICA I UDJELA U GLAVNICI	39.928.323	1.132.824,58	2,8
PRIMICI OD ZADUŽIVANJA	1.468.534.461	742.609.553,64	50,6
Primljeni krediti i zajmovi od međunarodnih organizacija, institucija i tijela EU te inozemnih vlada	224.908.307	94.652.165,61	42,1
Primljeni krediti i zajmovi od kreditnih i ostalih financijskih institucija u javnom sektoru	110.000.000	5.947.563,44	5,4
Primljeni krediti i zajmovi od kreditnih i ostalih financijskih institucija izvan javnog sektora	1.133.626.154	642.009.824,59	56,6
<b>IZDACI ZA FINANCIJSKU IMOVINU I OTPLATE ZAJMOVA</b>	<b>5.448.530.250</b>	<b>2.897.175.286,30</b>	<b>53,2</b>
IZDACI ZA DANE ZAJMOVE I DEPOZITE	865.249.534	355.809.688,53	41,1
IZDACI ZA DIONICE I UDJELE U GLAVNICI	172.999.853	85.387.020,58	49,4
IZDACI ZA OTPLATU GLAVNICE PRIMLJENIH KREDITA I ZAJMOVA	1.213.107.104	700.992.922,75	57,8
Otplata glavnice primljenih kredita i zajmova od međunarodnih organizacija, institucija i tijela EU te inozemnih vlada	100.099.581	47.412.493,22	47,4
Otplata glavnice primljenih kredita i zajmova od kreditnih i ostalih financijskih institucija u javnom sektoru	35.505.089	17.094.101,21	48,1
Otplata glavnice primljenih kredita i zajmova od kreditnih i ostalih financijskih institucija izvan javnog sektora	1.077.502.434	636.486.328,32	59,1
IZDACI ZA OTPLATU GLAVNICE ZA IZDANE VRIJEDNOSNE PAPIRE	3.197.173.759	1.754.985.654,44	54,9
Izdaci za otplatu glavnice za izdane trezorske zapise (neto)	530.000.000	587.579.630,62	110,9
Izdaci za otplatu glavnice za izdane obveznice	2.667.173.759	1.167.406.023,82	43,8

Ukupni **Primici od financijske imovine i zaduživanja** za razdoblje siječanj - lipanj 2023. godine ostvareni su u iznosu od 5,5 milijardi eura.

U strukturi ukupnih primitaka od financijske imovine i zaduživanja, 3,4 milijarde eura odnosi se na *Primitke od izdanih vrijednosnih papira*, 1,4 milijarde eura na *Primljene povrate glavnica danih zajmova i depozita*, 742,6 milijuna eura na *Primitke od zaduživanja* i 1,1 milijun eura na *Primitke od prodaje dionica i udjela u glavnici*.

U strukturi *Primljenih povrata glavnica danih zajmova i depozita* u razdoblju od siječnja do lipnja 2023. godine, 1,3 milijarde eura odnosi se na primitke od povrata depozita i jamčevnih pologa, 45,0 milijuna eura na primitke (povrate) glavnice zajmova danih trgovačkim društvima i obrtnicima izvan javnog sektora, 24,4 milijuna eura na povrate zajmova danih drugim razinama vlasti, 9,3 milijuna eura na primitke (povrate) glavnice zajmova danih neprofitnim organizacijama, građanima i kućanstvima, a 103,3 tisuće eura na primitke (povrate) glavnice zajmova danih trgovačkim društvima u javnom sektoru.

Na podskupini *Primici od povrata depozita i jamčevnih pologa* ostvareni su primici u iznosu od 1,3 milijarde eura, a odnose se na primitke od povrata depozita kod tuzemnih kreditnih institucija.

U okviru podskupine *Primici (povrati) glavnice zajmova danih trgovačkim društvima i obrtnicima izvan javnog sektora* evidentiran je iznos od 45,0 milijuna eura, od čega se 43,1

milijun eura odnosi na povrate malih i mikro zajmova i drugih financijskih instrumenata iz Operativnog programa Konkurentnost i kohezija te Programa za ruralni razvoj koje provodi Hrvatska agencija za malo gospodarstvo, inovacije i investicije (HAMAG-BICRO).

U okviru podskupine *Povrat zajmova danih drugim razinama vlasti* ostvareni su primici u iznosu od 24,4 milijuna eura, od čega se iznos od 12,3 milijuna eura odnosi na povrate beskamatnih zajmova danih jedinicama lokalne i područne (regionalne) samouprave i Hrvatskom zavodu za zdravstveno osiguranje sukladno Naputku o načinu isplate beskamatnog zajma jedinicama lokalne i područne (regionalne) samouprave, Hrvatskom zavodu za mirovinsko osiguranje i Hrvatskom zavodu za zdravstveno osiguranje (Narodne novine, br. 46/20., 5/21. i 73/21.), Naputku o isplati sredstava beskamatnog zajma jedinicama lokalne i područne (regionalne) samouprave uslijed pada prihoda (Narodne novine, br. 130/20.), Odluci o dodjeli beskamatnog zajma jedinicama lokalne i područne (regionalne) samouprave koje su pogođene posljedicama razornih potresa na području Grada Zagreba, Zagrebačke županije, Krapinsko-zagorske županije, Sisačko-moslavačke županije i Karlovačke županije za sanaciju šteta od potresa (Narodne novine, br. 101/21.) te Odluci o dodjeli beskamatnog zajma jedinicama lokalne i područne (regionalne) samouprave uslijed pada prihoda (Narodne novine, br. 136/21.).

U okviru podskupine *Primici od povrata glavnice zajmova danih neprofitnim organizacijama, građanima i kućanstvima* ostvareni su primici u iznosu od 9,3 milijuna eura, od čega se 6,1 milijun eura odnosi na povrat zajmova dodijeljenih od strane Agencije za pravni promet i posredovanje nekretninama (APN) po Programu društveno poticajne stanogradnje, dok se 2,6 milijuna eura odnosi na povrat zajmova dodijeljenih od strane Ministarstva hrvatskih branitelja za stambeno zbrinjavanje hrvatskih branitelja.

***Primici od izdanih vrijednosnih papira*** u izvještajnom razdoblju ostvareni su u iznosu od 3,4 milijarde eura, a odnose se na obveznice izdane na inozemnom tržištu kapitala u iznosu od 1,5 milijardi eura te na domaćem tržištu kapitala u iznosu od 1,9 milijardi eura. Obveznica izdana na domaćem tržištu kapitala po prvi puta je, uz institucionalne investitore, namijenjena i fizičkim osobama. Građani su od ukupnog izdanja upisali 1,335 milijardi eura.

***Primici od prodaje dionica i udjela u glavnici*** ostvareni su u iznosu od 1,1 milijun eura i to od prodaje dionica u vlasništvu Republike Hrvatske i u vlasništvu Hrvatskog zavoda za mirovinsko osiguranje. Sredstva od prodaje dionica uplaćena su u državni proračun od strane Centra za restrukturiranje i prodaju koji u svojstvu zakonskog zastupnika, temeljem Zakona o upravljanju državnom imovinom, upravlja dionicama i udjelima čije je imatelj ili ovlaštenik Republika Hrvatska i Hrvatski zavod za mirovinsko osiguranje.

***U okviru primitaka od zaduživanja,*** ostvarenih u ukupnom iznosu od 742,6 milijuna eura, 642,0 milijuna eura evidentirano je na podskupini primljeni krediti i zajmovi od kreditnih institucija i ostalih financijskih institucija izvan javnog sektora, 94,7 milijuna eura na podskupini primljeni krediti i zajmovi od međunarodnih organizacija, institucija i tijela EU te inozemnih vlada, dok je na podskupini primljeni krediti i zajmovi od kreditnih i ostalih financijskih institucija u javnom sektoru evidentiran primitak u iznosu od 5,9 milijuna eura.

U okviru podskupine *Primljenih kredita i zajmova od međunarodnih organizacija, institucija i tijela EU te inozemnih vlada,* ostvarenih u ukupnom iznosu od 94,7 milijuna eura, iznos od 68,9 milijuna eura odnosi se na financijske instrumente koje provodi Hrvatska agencija za

malo gospodarstvo, inovacije i investicije (HAMAG–BICRO), Ministarstvo gospodarstva i održivog razvoja i Hrvatska banka za obnovu i razvitak.

U razdoblju od siječnja do lipnja 2023. godine **Izdaci za financijsku imovinu i otplate zajmova** iznose 2,9 milijardi eura, od čega se najznačajniji iznos od 1,8 milijardi eura odnosi na izdatke za otplatu glavnice za izdane vrijednosne papire, dok se iznos od 701,0 milijun eura odnosi na izdatke za otplatu glavnice primljenih kredita i zajmova. Nadalje, iznos od 355,8 milijuna eura odnosi se na izdatke za dane zajmove i depozite, a izdaci za dionice i udjele u glavnici izvršeni su u iznosu od 85,4 milijuna eura.

U strukturi **Izdataka za dane zajmove i depozite** najznačajniji iznos od 265,0 milijuna eura odnosi se na isplatu dijela dioničarskog zajma Hrvatskoj elektroprivredi d.d., Zagreb, temeljem Odluke Vlade Republike Hrvatske iz ožujka 2023., a s ciljem osiguranja stabilizacije poslovanja.

U strukturi **Izdataka za otplatu glavnice primljenih kredita i zajmova** koji iznose 701,0 milijun eura, 636,5 milijuna eura odnosi se na otplatu glavnice primljenih kredita i zajmova od kreditnih i ostalih financijskih institucija izvan javnog sektora, 47,4 milijuna eura na otplatu glavnice primljenih kredita i zajmova od međunarodnih organizacija, institucija i tijela EU te inozemnih vlada, a 17,1 milijun eura odnosi se na otplatu glavnice primljenih kredita i zajmova od kreditnih i ostalih financijskih institucija u javnom sektoru.

**Izdaci za otplatu glavnice za izdane vrijednosne papire** evidentirani su u iznosu od 1,8 milijardi eura, od čega se 1,2 milijarde eura odnosi na izdatke za otplatu glavnice za obveznice izdane u inozemstvu. U izvještajnom razdoblju Republika Hrvatska izdala je trezorskih zapisa u ukupnom iznosu od 1,7 milijardi eura te otplatila glavnice trezorskih zapisa u iznosu od 2,3 milijarde eura, čime je umanjen saldo trezorskih zapisa za 587,6 milijuna eura.