

Zagreb, 31. prosinca 2009. godine

## **Predmet: Izvještaj Umirovljeničkog fonda**

Poštovani,

Na temelju članka 19. Zakona o umirovljeničkom fondu („Narodne novine“, broj 93/05) (U daljnjem tekstu: Zakon) HPB-Invest d.o.o., društvo za upravljanje investicijskim fondovima, Praška 5, Zagreb (u daljnjem tekstu: HPB-Invest d.o.o.) koji u skladu s Ugovorom o upravljanju imovinom Umirovljeničkog fonda od 22. studenoga 2005. godine i 22. studenoga 2007. godine obavlja poslove upravljanja Umirovljeničkim fondom dostavlja Vam Izvještaj o provedbi projekta Umirovljeničkog fonda (u daljnjem tekstu: Fond) za dvanaest mjeseci 2009. godine.

Temeljni zakonski dokumenti po kojima se postupalo u provođenju ovog projekta su Zakon o provedbi Odluke Ustavnog suda Republike Hrvatske od 12. svibnja 1998. („Narodne novine“, broj 105/2004 i 19/2007), Zakon o umirovljeničkom fondu („Narodne novine“, broj 93/2005 i 41/2007) i Statut Umirovljeničkog fonda („Narodne novine“, broj 119/2005 i 43/2007).

HPB-Invest d.o.o. je inicijalno članovima Fonda poslao Obavijesti o članstvu i visini svote obeštećenja (u daljnjem tekstu: Obavijesti) i Izjave o načinu stjecanja i raspolaganja udjelima u umirovljeničkom fondu (u daljnjem tekstu: Izjave) za one koji imaju pravo na obeštećenje, te Obavijesti o izračunu svote obeštećenja za one koji nemaju pravo na obeštećenje.

Putem Izjava propisanih Zakonom, članovi Fonda odlučivali su se o izboru modela obeštećenja, birajući između polovične isplate svote obeštećenja u roku od dvije godine (u daljnjem tekstu: model A) ili isplate cjelokupnog iznosa obeštećenja u roku od osam godina s dvije godine počeka (u daljnjem tekstu: model B).

U skladu sa Zakonom i Izjavama članova Fonda HPB-Invest d.o.o. je obračunao i dodijelio kamate članovima Fonda u ukupnoj visini od 2.300.000.000,00 HRK na način da je iznos kamate podijelio s iznosom obeštećenja, te tako dobiveni iznos pripisao iznosu obeštećenja članovima Fonda. Po jednoj kuni obeštećenja kamata iznosi 0,199752 lipe, ili 19,9752%.

Pripisom kamata stvoreni su preduvjeti za dodjelu udjela članovima Fonda, te im je ukupan iznos obeštećenja koji se dobio zbrojem izračunatog obeštećenja od strane HZMO-a i pripisane kamate konvertiran u udjele po cijeni od 1,0000 HRK za jedan udjel. Prije same konverzije u udjele, u skladu s odabirom modela članova Fonda putem Izjava, izvršeno je umanjenje ukupnog iznosa obeštećenja za 50% za model A, te je na taj način formiran Osnovni Registar članova Fonda.

Zakonom o izmjenama i dopunama Zakona o provođenju odluke Ustavnoga Suda Republike Hrvatske od 12. svibnja 1998. („Narodne novine“, broj 19/2007), Zakonom o izmjenama i dopunama Zakona o umirovljeničkom fondu („Narodne novine“, broj 41/2007), te Rješenjem Hrvatske agencije za nadzor financijskih usluga o odobrenju izmjena i dopuna Statuta

umirovljeničkog fonda („Narodne novine“, broj 43/2007) sastavljen je i Registar članova Fonda korisnika obiteljskih i najviših mirovina.

## **I. STANJE REGISTRA ČLANOVA FONDA**

Kretanje obeštećenja, kamata i udjela u Osnovnom Registru i Registru korisnika obiteljskih i najviših mirovina prikazano je Tablicama 1. – 26. i Grafovima 1 – 9.

## **II. NASLJEDNICI ČLANOVA FONDA**

HPB-Invest d.o.o. je uz pomoć angažiranih pravnih stručnjaka od strane Hrvatske poštanske banke d.d. obradio sva pristigla rješenja o nasljeđivanju za koje je u medijima, davao jasne naputke o postupanju, kao i o potrebnoj dokumentaciji koju potencijalni nasljednici trebaju dostaviti HPB-Investu d.o.o..

Do dana 31. prosinca 2009. godine ukupno je obrađeno i provedeno 56.434 urednih rješenja o nasljeđivanju, a samo u 2009. godini njih 5.554. (Tablice 27. - 33.; Graf 10.)

## **III. REPUBLIKA HRVATSKA KAO ČLAN FONDA**

U skladu sa Zakonom udjeli preminulih članova Fonda koji se vode po posebnom obilježju i koji nemaju nasljednike prvoga reda ili nasljednici nemaju zakonsko pravo stjecanja i raspolaganja udjelima, pripadaju Republici Hrvatskoj kao članu Fonda.

U skladu s odlukom Upravnog odbora Fonda s 15. sjednice održane dana 12. svibnja 2006. svim nasljednicima pokojnih članova Fonda koji nisu dostavili pravomoćno i uredno rješenje o nasljeđivanju i Izjavu s danom 30. travnja 2006. godine dodijeljen je model B. U skladu s odlukom Upravnog odbora Fonda sa 16. sjednice Upravnog odbora Fonda održane dana 17. svibnja 2006. godine, prije navedenim nasljednicima članova Fonda omogućeno je da po dostavi uredne dokumentacije izaberu model A; u kojem se polovica udjela člana Fonda pripisuje Republici Hrvatskoj kao članu Fonda. Uz to, Republici Hrvatskoj se kao članu Fonda pripisuju i udjeli članova Fonda koji su podigli tužbu protiv HZMO-a, a dostavili su Izjave o odabiru modela obeštećenja.

Udjeli Republike Hrvatske koristit će se, po eventualnim opravdanim i pozitivno riješenim prigovorima i tužbama članova Fonda kojima zbog bilo kojeg opravdanog razloga pripada pravo na obeštećenje ili pravo na odabir pojedinog modela obeštećenja na način da se predmetni udjeli Republike Hrvatske kao člana Fonda prenesu na pojedinog člana Fonda.

U skladu s Odlukom Upravnog odbora Fonda s 32. sjednice održane 30. svibnja 2008. godine, HPB-Invest d.o.o. je dana 27. veljače 2009. godine prenio iznos od 500.000,00 HRK s računa Republike Hrvatske kao člana Fonda pri Osnovnom Registru na račun Republike Hrvatske kao člana Fonda pri Registru korisnika obiteljskih i najviših mirovina, kako bi se mogli isplatiti novi članovi Fonda koje je na temelju pozitivno riješenih prigovora dostavio HZMO. Tako je oduzeto 496.311,7171 udjela s Republike Hrvatske kao člana Fonda pri Osnovnom Registru, te je dodijeljeno 500.004,0593 udjela Republici Hrvatskoj pri Registru korisnika obiteljskih i najviših mirovina. Transfer sredstava izvršen je tek u veljači 2009. godine, jer je od Odluke Upravnog odbora do tada bilo dovoljno sredstava za isplate članovima Fonda, korisnicima obiteljskih i najviših mirovina.

Stanje udjela Republike Hrvatske kao člana Fonda na dan 31. prosinca 2009. godine iznosi 21.020.365,7664 pri Osnovnom Registru i -12.886.241,89 pri Registru obiteljskih i najviših

mirovina. Pojava negativnih udjela u Registru obiteljskih i najviših mirovina je rezultat dostave velike količine pozitivno riješenih prigovora od strane HZMO nakon stvaranja Registra članova Fonda, korisnika obiteljskih i najviših mirovina, kao i zbog značajnog prelaska u model B iz modela A, iz razloga što tehnički (kasna dostava pozitivno riješenih prigovora od HZMO) članovi Fonda nisu na vrijeme stigli dostaviti Izjave.

Promjena broja udjela s člana Fonda na Republiku Hrvatsku kao člana Fonda označava intervencije HZMO-a kada pojedini članovi Fonda imaju podignutu tužbu protiv HZMO-a ili naknadnim uvidom nemaju pravo na obeštećenje. Promjena broja udjela s Republike Hrvatske kao člana Fonda na pojedinog člana Fonda označava promjene po povlačenjima tužbi članova Fonda, pojedinačnih intervencija HZMO-a kada se naknadim uvidom utvrdi da pojedini član Fonda ima pravo na članstvo, te kada se utvrdi postojanje nasljednika prvog nasljednog reda iza preminulog člana Fonda, a za kojeg je ranije utvrđeno da nema nasljednika prvog nasljednog reda.

Kretanje i sami razlozi kretanja udjela na, odnosno s Republike Hrvatske prezentirani su Tablicama 34. – 45. i Grafovima 11. i 12.

Stvarno stanje razlikuje se od podataka u Tablici 34. i 35., koje prikazuju kakvo bi stanje obeštećenja na Republici Hrvatskoj kao članu Fonda bilo u slučaju mirovanja Fonda od same uspostave Registara članova Fonda, tj. kakvo bi bilo stanje obeštećenja na Republici Hrvatskoj kao članu Fonda kada ne bi bilo promjena modela obeštećenja, povlačenja tužbi članova Fonda protiv HZMO, dostave pozitivno riješenih prigovora od strane HZMO, nasljeđivanja i isplate prinosa članovima Fonda. Upravo prije navedene radnje uzrok su razlika između podataka u Tablici 34. i 35. i stvarnih podataka, koje potvrđuju revizori u financijskim izvješćima Fonda.

#### **IV. ČLANOVI FONDA KOJI NEMAJU NASLJEDNIKE PRVOG NASLJEDNOG REDA**

##### **OSNOVNI REGISTAR**

HPB-Invest d.o.o. je za člana Fonda za kojeg je jednoznačno utvrđeno da nema nasljednike prvog nasljednog reda, dana 27. ožujka 2009. godine, po zaključenju popisa datuma smrti članova Fonda iza kojih ne postoje nasljednici, neraspoređena sredstva koja se nalaze na rezerviranom računu člana Fonda u Hrvatskoj poštanskoj banci d.d. prenio na Republiku Hrvatsku kao člana Fonda, te u skladu s time dodijelio pripadajuće udjele Republici Hrvatskoj kao članu Fonda pri Osnovnom Registru članova Fonda. Ukupno je prebačeno na Republiku Hrvatsku kao člana Fonda 6.074,21 HRK, te je dodijeljeno 6.029,3369 udjela koji su pripadali preminulom članu Fonda, iza kojeg ne postoje nasljednici prvog nasljednog reda.

Dana 08. travnja 2009. godine, po zaključenju popisa datuma smrti članova Fonda iza kojih ne postoje nasljednici, neraspoređena sredstva koja se nalaze na rezerviranom računu članova Fonda u Hrvatskoj poštanskoj banci d.d. prenesena su na Republiku Hrvatsku kao člana Fonda, i to 449.447,70 HRK s 49 članova Fonda u modelu A Osnovnog Registra, te 65.749,83 HRK s 13 članova Fonda u modelu B Osnovnog Registra. Ukupno je prebačeno na Republiku Hrvatsku kao člana Fonda 515.197,53 HRK, te je dodijeljeno 511.389,6790 udjela koji su pripadali preminulim članovima Fonda, iza kojih ne postoje nasljednici prvog nasljednog reda.

##### **REGISTAR KORISNIKA OBITELJSKIH I NAJVIŠIH MIROVINA**

HPB-Invest d.o.o. je za sve one članove Fonda korisnike obiteljskih i najviših mirovina za koje je jednoznačno utvrđeno da nemaju nasljednike prvog nasljednog reda, a čiji su udjeli već prebačeni na Republiku Hrvatsku kao člana Fonda u prijašnjoj analizi, dana 23. siječnja 2009.

godine, po zaključenju popisa datuma smrti članova Fonda iza kojih ne postoje prije spomenuti nasljednici, neraspoređena sredstva koja se nalaze na rezerviranim računima članova Fonda u Hrvatskoj poštanskoj banci d.d. prenio na Republiku Hrvatsku kao člana Fonda, te u skladu s time dodijelio pripadajuće udjele Republici Hrvatskoj kao članu Fonda pri Registru članova Fonda, korisnika obiteljskih i najviših mirovina. Ukupno je prebačeno na Republiku Hrvatsku kao člana Fonda 75.305,10 HRK, te je dodijeljeno 75.312,5000 udjela koji su pripadali preminulim članovima Fonda, njih 11, iza kojih ne postoje nasljednici prvog nasljednog reda.

HPB-Invest d.o.o. je za sve one članove Fonda korisnike obiteljskih i najviših mirovina za koje je jednoznačno utvrđeno da nemaju nasljednike prvog nasljednog reda, a čiji su udjeli već otkupljeni, dana 22. rujna 2009. godine, po zaključenju popisa datuma smrti članova Fonda iza kojih ne postoje prije spomenuti nasljednici, neraspoređena sredstva koja se nalaze na rezerviranim računima članova Fonda u Hrvatskoj poštanskoj banci d.d. prenio na Republiku Hrvatsku kao člana Fonda, te u skladu s time dodijelio pripadajuće udjele Republici Hrvatskoj kao članu Fonda pri Registru članova Fonda, korisnika obiteljskih i najviših mirovina. Ukupno je prebačeno na Republiku Hrvatsku kao člana Fonda 196.097,06 HRK isplaćenih članovima u modelu A i 233.658,89 HRK u modelu B, te je dodijeljeno 429.767,5616 udjela koji su pripadali preminulim članovima Fonda, njih 44 (14 model A i 30 model B), iza kojih ne postoje nasljednici prvog nasljednog reda. Istovremeno 31 članu u modelu B Registra članova Fonda, korisnika obiteljskih i najviših mirovina, koji nemaju nasljednika prvog nasljednog reda, oduzeti su preostali neotkupljeni udjeli, njih 1.168.015,2332 u vrijednosti od 1.207.003,28 HRK (cijena udjela B modela na 22. rujna 2009. godine iznosila je 1,03337974161783 HRK) te su preneseni na Republiku Hrvatsku kao člana Fonda, pri Registru korisnika obiteljskih i najviših mirovina u iznosu od 1.207.035,8919 udjela (cijena udjela portfelja Republike Hrvatske kao člana Fonda, pri Registru korisnika obiteljskih i najviših mirovina na 22. rujna iznosila je 0,99997298177793 HRK).

## **V. TUŽBE ČLANOVA FONDA PROTIV HZMO**

U inicijalnoj bazi zaprimljenoj od HZMO evidentirano je 1.704 podignutih tužbi prije dodjele udjela i prijenosa svih tada postojećih podignutih tužbi na Republiku Hrvatsku kao člana Fonda, a 31. prosinca 2009. godine njih 60 (Iznos obeštećenja od 303.754,63 HRK) koji su odabrali model obeštećenja. U Osnovnom Registru nalaze se još 224 člana od 1.704 inicijalno prebačenih na Republiku Hrvatsku kao člana Fonda koji imaju podignutu tužbu, a nisu odabrali model obeštećenja (Iznos obeštećenja 1.961.355,34 HRK). U bazi podataka zaprimljenoj od HZMO za korisnike obiteljskih i najviših mirovina evidentirana je 71 podignuta tužba prije dodjele udjela i prijenosa svih tada postojećih podignutih tužbi na Republiku Hrvatsku kao člana Fonda, a 31. prosinca 2009. godine njih 7 (Iznos obeštećenja od 312.461,29 HRK) koji su odabrali model obeštećenja. (Tablice 41. - 50.)

## **VI. PRIGOVORI ČLANOVA FONDA NA PRAVO I NA IZNOS VISINE OBEŠTEĆENJA HZMO-U**

### **OSNOVNI REGISTAR**

Tijekom prosinca 2008. godine, HZMO je dostavljao nove članove Fonda, koji su pravo na članstvo stekli na temelju pozitivno riješenih prigovora. HPB-Invest d.o.o. je postupio u skladu s odlukom Upravnog odbora Fonda (20. sjednica održana 20. listopada 2006.) te je poslao Izjave i Obavijesti tim članovima Fonda. Ukupno je za Osnovni Registar i Registar članova Fonda, korisnika obiteljskih i najviših mirovina dostavljeno 22 osobe s pravom na obeštećenje i 2 bez prava na obeštećenje.

Obrada primljenih podataka i ažuriranje u samom Registru članova Fonda napravljeno je 10. ožujka 2009. godine. Ukupno je dostavljeno 12 novih članova Fonda u Osnovnom Registru, od kojih je za jednog člana Fonda promijenjen iznos obeštećenja s ukupno inicijalnih 4.382,62 HRK na 38.498,09 HRK. Ukupan dostavljen iznos obeštećenja od strane HZMO za nove članove i one kojima je promijenjen iznos obeštećenja iznosi 318.789,62 HRK. Kada umanjimo iznos za člana Fonda koji je već postojao u Registru članova Fonda, obeštećenje novih članova Fonda iznosi 314.407,00 HRK a ukupan iznos obeštećenja nakon dodijele kamata 377.210,49 HRK. Njihova struktura nakon odabira modela, dodijele kamata i udjela je kako slijedi:

<b>Registar članova Fonda, Osnovni Registar</b>				
	Broj članova	Iznos	Kamata	Udjeli
Model A	8	261.892,22	52.313,56	157.102,8900
Model B	4	56.897,40	11.365,37	68.262,7700
<b>Ukupno</b>	<b>12</b>	<b>318.789,62</b>	<b>63.678,93</b>	<b>225.365,6600</b>

Nakon otkupa udjela rata iz modela A i modela B Osnovnog Registra, stanje po novim članovima Fonda je kako slijedi:

<b>Registar članova Fonda, Osnovni Registar</b>				
	Broj članova	Iznos	Kamata	Udjeli
Model A	8	261.892,22	52.313,56	0,0000
Model B	4	56.897,40	11.365,37	45.508,5133
<b>Ukupno</b>	<b>12</b>	<b>318.789,62</b>	<b>63.678,93</b>	<b>45.508,5133</b>

Kako se cijena udjela po otkupu udjela u modelu A Osnovnog Registra razlikovala po pojedinoj rati za model A za sve četiri rate obeštećenja isplaćeno je 154.890,87 HRK iz sredstava koji pripadaju Republici Hrvatskoj kao članu Fonda (157.527,00 HRK – 2.636,13 HRK, koje vraća član Fonda kojem je promijenjen iznos obeštećenja). Kako polovica prinosa pripada Republici Hrvatskoj kao članu Fonda iznos od 424,11 HRK je raspoređen za obveze po isplati dobiti na Republiku Hrvatsku (ukupna dobit iznosi 848,22 HRK). Broj udjela u modelu B povećan je za 45.508,5133 udjela. Cijena udjela modela B na 10. ožujka 2009. godine iznosi 1,0247 HRK, te je potraživanje za neunesenu imovinu povećano za 46.630,99 HRK. Za prve dvije rate po otkupu udjela u modelu B ukupno je isplaćeno po prigovorima 22.754,2567 udjela za ukupno 22.890,74 HRK. Kako polovica prinosa pripada Republici Hrvatskoj kao članu Fonda iznos od 136,48 HRK je raspoređen za obveze po isplati dobiti na Republiku Hrvatsku (ukupna dobit iznosi 272,96 HRK).

Ukupan iznos sredstava koji je bio potreban za isplatu po pojedinim ratama obeštećenja, kao i po prijenosu udjela u model B po prigovorima, koji je prenio s Republike Hrvatske kao člana Fonda iznosi 224.973,19 HRK (154.890,87 HRK isplata po A modelu + 22.890,74 HRK isplata po B modelu + 46.630,99 HRK povećanje udjela u B modelu + 424,11 HRK polovica prinosa A model koji pripada RH + 136,48 HRK polovica prinosa B model koji pripada RH). Kako je cijena udjela portfelja Republike Hrvatske kao člana Fonda na dan 10. ožujka 2009. godine 1,0074 HRK, ukupno je oduzeto 223.313,8780 udjela s Republike Hrvatske kao člana Fonda.

Tijekom lipnja 2009. godine, HZMO je dostavljao nove članove Fonda, koji su pravo na članstvo stekli na temelju pozitivno riješenih prigovora. HPB-Invest d.o.o. je postupio u skladu s odlukom Upravnog odbora Fonda (20. sjednica održana 20. listopada 2006.) te je poslao Izjave i Obavijesti tim članovima Fonda. Ukupno je za Osnovni Registar i Registar članova Fonda, korisnika obiteljskih i najviših mirovina dostavljeno 19 osoba s pravom na obeštećenje i 1 bez prava na obeštećenje.

Obrada primljenih podataka i ažuriranje u samom Registru članova Fonda napravljeno je 25. rujna 2009. godine. Ukupno je dostavljeno 8 novih članova Fonda u Osnovnom Registru, od kojih je za tri člana Fonda promijenjen iznos obeštećenja s ukupno inicijalnih 35.137,18 HRK na 124.214,02 HRK. Ukupan dostavljen iznos obeštećenja od strane HZMO za nove članove i one kojima je promijenjen iznos obeštećenja iznosi 204.523,98 HRK. Kada umanjimo iznos za tri člana Fonda koji su već postojali u Registru članova Fonda, obeštećenje novih članova Fonda iznosi 169.386,80 HRK a ukupan iznos obeštećenja nakon dodijele kamata 203.222,18 HRK. Njihova struktura nakon odabira modela, dodijele kamata i udjela je kako slijedi:

<b>Registar članova Fonda, Osnovni Registar</b>				
	Broj članova	Iznos	Kamata	Udjeli
Model A	2	61.438,86	12.272,55	36.855,7050
Model B	6	143.085,12	28.581,56	171.666,6800
<b>Ukupno</b>	<b>8</b>	<b>204.523,98</b>	<b>40.854,11</b>	<b>208.522,3850</b>

Nakon otkupa udjela rata iz modela A i modela B Osnovnog Registra, stanje po novim članovima Fonda je kako slijedi:

<b>Registar članova Fonda, Osnovni Registar</b>				
	Broj članova	Iznos	Kamata	Udjeli
Model A	2	61.438,86	12.272,55	0,0000
Model B	6	143.085,12	28.581,56	114.444,4534
<b>Ukupno</b>	<b>8</b>	<b>204.523,98</b>	<b>40.854,11</b>	<b>114.444,4534</b>

Kako se cijena udjela po otkupu udjela u modelu A Osnovnog Registra razlikovala po pojedinoj rati za model A za sve četiri rate obeštećenja isplaćeno je 33.313,15 HRK iz sredstava koji pripadaju Republici Hrvatskoj kao članu Fonda (36.955,20 HRK – 3.642,05 HRK, koje vraća član Fonda kojem je promijenjen iznos obeštećenja). Kako polovica prinosa pripada Republici Hrvatskoj kao članu Fonda iznos od 99,50 HRK je raspoređen za obveze po isplati dobiti na Republiku Hrvatsku (ukupna dobit iznosi 199,00 HRK). Broj udjela u modelu B povećan je za 91.183,5067 udjela (114.444,4534 udjela – 23.260,9467 udjela za dva člana Fonda, kojima je promijenjen iznos obeštećenja). Cijena udjela modela B na 25. rujna 2009. godine iznosi 1,0327 HRK, te je potraživanje za neunesenu imovinu povećano za 94.166,39 HRK. Za prve dvije rate po otkupu udjela u modelu B ukupno je isplaćeno po prigovorima 57.222,2267 udjela za ukupno 45.865,21 HRK (57.565,45 HRK – 11.700,24 HRK, koje vraćaju dva člana Fonda kojima je promijenjen iznos obeštećenja). Kako polovica prinosa pripada Republici Hrvatskoj kao članu Fonda iznos od 343,22 HRK je raspoređen za obveze po isplati dobiti na Republiku Hrvatsku (ukupna dobit iznosi 686,44 HRK).

Ukupan iznos sredstava koji je bio potreban za isplatu po pojedinim ratama obeštećenja, kao i po prijenosu udjela u model B po prigovorima, koji je prenijet s Republike Hrvatske kao člana Fonda iznosi 173.787,47 HRK (33.313,15 HRK isplata po A modelu + 45.865,21 HRK isplata po B modelu + 94.166,39 HRK povećanje udjela u B modelu + 99,50 HRK polovica prinosa A model koji pripada RH + 343,22 HRK polovica prinosa B model koji pripada RH). Kako je cijena udjela portfelja Republike Hrvatske kao člana Fonda na dan 25. rujna 2009. godine 1,0076 HRK, ukupno je oduzeto 172.481,8592 udjela s Republike Hrvatske kao člana Fonda.

## REGISTAR KORISNIKA OBITELJSKIH I NAJVIŠIH MIROVINA

Tijekom prosinca 2008. godine, HZMO je dostavljao nove članove Fonda, koji su pravo na članstvo stekli na temelju pozitivno riješenih prigovora. HPB-Invest d.o.o. je postupio u skladu s odlukom Upravnog odbora Fonda (20. sjednica održana 20. listopada 2006.) te je poslao Izjave i

Obavijesti tim članovima Fonda. Ukupno je za Osnovni Registar i Registar članova Fonda, korisnika obiteljskih i najviših mirovina dostavljeno 22 osobe s pravom na obeštećenje i 2 bez prava na obeštećenje. Ukupno je dostavljeno 10 novih članova Fonda u Registru članova Fonda, korisnika obiteljskih i najviših mirovina.

Obrada primljenih podataka i ažuriranje u samom Registru članova Fonda, korisnika obiteljskih i najviših mirovina, napravljeno je 10. ožujka 2009. godine. Ukupno je dostavljeno 10 novih članova Fonda u Registru članova Fonda korisnika obiteljskih i najviših mirovina, od kojih je za jednog člana Fonda promijenjen iznos obeštećenja s ukupno inicijalnih 3.340,92 HRK na 36.936,66 HRK. Ukupan dostavljen iznos obeštećenja od strane HZMO za nove članove i one kojima je promijenjen iznos obeštećenja iznosi 334.029,39 HRK. Kada umanjimo iznos za člana Fonda koji je već postojao u Registru članova Fonda, korisnika obiteljskih i najviših mirovina, obeštećenje novih članova Fonda iznosi 330.688,47 HRK a ukupan iznos obeštećenja nakon dodijele kamata 396.744,22 HRK. Njihova struktura nakon odabira modela, dodijele kamata i udjela je kako slijedi:

<b>Registar članova Fonda, korisnici obiteljskih i najviših mirovina</b>				
	Broj članova	Iznos	Kamata	Udjeli
Model A	8	251.273,71	50.192,48	150.733,0950
Model B	2	82.755,68	16.530,63	99.286,3100
<b>Ukupno</b>	<b>10</b>	<b>334.029,39</b>	<b>66.723,11</b>	<b>250.019,4050</b>

Nakon otkupa udjela rata iz modela A i B Registra korisnika obiteljskih i najviših mirovina, stanje po novim članovima Fonda je kako slijedi:

<b>Registar članova Fonda, korisnici obiteljskih i najviših mirovina</b>				
	Broj članova	Iznos	Kamata	Udjeli
Model A	8	251.273,71	50.192,48	0,0000
Model B	2	82.755,68	16.530,63	82.738,5916
<b>Ukupno</b>	<b>10</b>	<b>334.029,39</b>	<b>66.723,11</b>	<b>82.738,5916</b>

Kako se cijena udjela po otkupu udjela u modelu A Registra korisnika obiteljskih i najviših mirovina razlikovala po pojedinoj rati za model A za sve četiri rate obeštećenja isplaćeno je 152.580,58 HRK iz sredstava koji pripadaju Republici Hrvatskoj kao članu Fonda. Kako polovica prinosa pripada Republici Hrvatskoj kao članu Fonda iznos od 1.847,49 HRK je raspoređen za obveze po isplati dobiti na Republiku Hrvatsku (ukupna dobit iznosi 3.694,98 HRK).

Broj udjela u modelu B povećan je za 79.398,3583 (82.738,5916 udjela - 3.340,2333 udjela koji su postojali u Registru prije prigovora). Cijena udjela modela B na 10. ožujka 2009. godine iznosi 1,0242 HRK, te je potraživanje za neunesenu imovinu povećano za 81.322,30 HRK. Za prvu ratu po otkupu udjela u modelu B Registra korisnika obiteljskih i najviših mirovina ukupno je isplaćeno po prigovorima 16.547,7184 udjela za ukupno 16.038,02 HRK (16.712,73 HRK – 674,71 HRK, koje vraća član Fonda kojem je promijenjen iznos obeštećenja) Kako polovica prinosa pripada Republici Hrvatskoj kao članu Fonda iznos od 165,01 HRK je raspoređen za obveze po isplati dobiti na Republiku Hrvatsku (ukupna dobit iznosi 330,02 HRK).

Ukupan iznos sredstava koji je bio potreban za isplatu po pojedinim ratama obeštećenja, kao i po prijenosu udjela u model B po prigovorima, koji je prenijet s Republike Hrvatske kao člana Fonda pri Registru članova Fonda, korisnika obiteljskih i najviših mirovina, iznosi 251.953,40 HRK (152.580,58 HRK isplata po A modelu + 16.038,02 HRK isplata po B modelu + 81.322,30 HRK povećanje udjela u B modelu + 1.847,49 HRK polovica prinosa A model koji pripada RH

+ 165,01 HRK polovica prinosa B model koji pripada RH). Kako je cijena udjela portfelja Republike Hrvatske kao člana Fonda pri Registru članova Fonda, korisnika obiteljskih i najviših mirovina na dan 10. ožujka 2009. godine 0,9999 HRK, ukupno je oduzeto 251.956,6578 udjela s Republike Hrvatske kao člana Fonda pri Registru članova Fonda, korisnika obiteljskih i najviših mirovina.

Tijekom lipnja 2009. godine, HZMO je dostavljao nove članove Fonda, koji su pravo na članstvo stekli na temelju pozitivno riješenih prigovora. HPB-Invest d.o.o. je postupio u skladu s odlukom Upravnog odbora Fonda (20. sjednica održana 20. listopada 2006.) te je poslao Izjave i Obavijesti tim članovima Fonda. Ukupno je dostavljeno 11 novih članova Fonda u Registru članova Fonda, korisnika obiteljskih i najviših mirovina.

Obrada primljenih podataka i ažuriranje u samom Registru članova Fonda, korisnika obiteljskih i najviših mirovina, napravljeno je 25. rujna 2009. godine. Ukupan dostavljen iznos obeštećenja od strane HZMO za nove članove iznosi 381.780,09 HRK što nakon dodijele kamata iznosi 458.041,49 HRK. Njihova struktura nakon odabira modela, dodijele kamata i udjela je kako slijedi:

<b>Registar članova Fonda, korisnici obiteljskih i najviših mirovina</b>				
	Broj članova	Iznos	Kamata	Udjeli
Model A	6	176.476,17	35.251,49	105.863,8300
Model B	5	205.303,92	41.009,91	246.313,8300
<b>Ukupno</b>	11	381.780,09	76.261,40	352.177,6600

Nakon otkupa udjela rata iz modela A i B Registra korisnika obiteljskih i najviših mirovina, stanje po novim članovima Fonda je kako slijedi:

<b>Registar članova Fonda, korisnici obiteljskih i najviših mirovina</b>				
	Broj članova	Iznos	Kamata	Udjeli
Model A	6	176.476,17	35.251,49	0,0000
Model B	5	205.303,92	41.009,91	205.261,5251
<b>Ukupno</b>	11	381.780,09	76.261,40	205.261,5251

Kako se cijena udjela po otkupu udjela u modelu A Registra korisnika obiteljskih i najviših mirovina razlikovala po pojedinoj rati za model A za sve četiri rate obeštećenja isplaćeno je 107.161,37 HRK iz sredstava koji pripadaju Republici Hrvatskoj kao članu Fonda. Kako polovica prinosa pripada Republici Hrvatskoj kao članu Fonda iznos od 1.297,54 HRK je raspoređen za obveze po isplati dobiti na Republiku Hrvatsku (ukupna dobit iznosi 2.595,08 HRK).

Broj udjela u modelu B povećan je za 205.261,5251. Cijena udjela modela B na 25. rujna 2009. godine iznosi 1,0335 HRK, te je potraživanje za neunesenu imovinu povećano za 212.143,09 HRK. Za prvu ratu po otkupu udjela u modelu B Registra korisnika obiteljskih i najviših mirovina ukupno je isplaćeno po prigovorima 41.052,3049 udjela za ukupno 41.461,66 HRK. Kako polovica prinosa pripada Republici Hrvatskoj kao članu Fonda iznos od 409,36 HRK je raspoređen za obveze po isplati dobiti na Republiku Hrvatsku (ukupna dobit iznosi 818,72 HRK).

Ukupan iznos sredstava koji je bio potreban za isplatu po pojedinim ratama obeštećenja, kao i po prijenosu udjela u model B po prigovorima, koji je prenio s Republike Hrvatske kao člana Fonda pri Registru članova Fonda, korisnika obiteljskih i najviših mirovina, iznosi 362.473,02 HRK (107.161,37 HRK isplata po A modelu + 41.461,66 HRK isplata po B modelu +



212.143,09 HRK povećanje udjela u B modelu + 1.297,54 HRK polovica prinosa A model koji pripada RH + 409,36 HRK polovica prinosa B model koji pripada RH). Kako je cijena udjela portfelja Republike Hrvatske kao člana Fonda pri Registru članova Fonda, korisnika obiteljskih i najviših mirovina na dan 25. rujna 2009. godine 1,0000 HRK, ukupno je oduzeto 362.482,8159 udjela s Republike Hrvatske kao člana Fonda pri Registru članova Fonda, korisnika obiteljskih i najviših mirovina.

## VII. ISPLATA PO OTKUPU UDJELA

HPB-Invest d.o.o. je pored dokumentacije definirane od strane Upravnog odbora Fonda, a u skladu sa zaključcima sa sedme sjednice Upravnog odbora Fonda održane 24. studenoga 2005. godine, svim članovima Fonda rezervirao brojeve tekućih računa u Hrvatskoj poštanskoj banci d.d. te o tome, u popratnom dopisu, obavijestio članove Fonda. Svi tekući računi u Hrvatskoj poštanskoj banci d.d. otvoreni su bez naknade. Jednako tako, HPB-Invest d.o.o. omogućio je svim članovima Fonda slobodnu prijavu bilo kojeg računa u nekoj od poslovnih banaka ili putem poštanske uputnice. Članovi Fonda su za isplate na račune u drugim bankama ili putem poštanske uputnice bili oslobođeni plaćanja bilo kakve naknade.

Otkup udjela u Fondu se istovremeno događa za sve članove Fonda po pojedinoj rati obeštećenja, te se novčana sredstva isplaćuju za sve članove Fonda iz imovine Fonda na dane definirane terminskim planom kojeg usvaja Upravni odbor Fonda. Kako je veliki broj članova Fonda odabrao poštansku uputnicu kao način primanja sredstava po otkupu udjela, te kako kontinuirano postoji određeni broj članova Fonda koji se nisu opredijelili za mjesto i način isplate, HPB-Invest d.o.o. je uz naknadnu suglasnost Upravnog odbora Fonda sklopio Sporazum o povjeravanju pojedinih poslova platnog prometa isplate udjela vlasnicima udjela u umirovljeničkom fondu (u daljnjem tekstu: Sporazum) s Hrvatskom poštanskom bankom d.d. i SG-Splitskom bankom d.d. Tim Sporazumom regulirana je tehnologija isplate članovima Fonda putem poštanske uputnice i za naknadne prijave članova Fonda o mjestu i načinu isplate. Kako Hrvatska poštanska banka d.d. ima definirane načine isplate s Hrvatskom poštom d.d. putem poštanskih uputnica, te u cilju zaštite tajnosti podataka članova Fonda, isplaćena sredstva iz Fonda za poštanske uputnice i za neprijavljena mjesta i načine isplate na dane utvrđene terminskim planom se u skladu sa Sporazumom isplaćuju na račun u Hrvatskoj poštanskoj banci d.d., te se raspoređuju po rezerviranim brojevima tekućih računa članova Fonda. Članovima Fonda se ta sredstva isplaćuju promptno po donošenju poštanskih uputnica u urede Hrvatske pošte d.d. i po dojavi mjesta i načina isplate HPB-Investu d.o.o. koji istovremeno daje nalog Hrvatskoj poštanskoj banci d.d. za isplatu na prijavljeni račun člana Fonda. Hrvatska poštanska banka d.d. ne zaračunava na te prijenose naknade platnog prometa.

HPB-Invest d.o.o. je sve zaprimljene i obrađene podatke o isplati dostavio svim poslovnim bankama na verifikaciju, kako bi se utvrdilo jesu li to uistinu računi članova Fonda i jesu li članovi Fonda klijenti prijavljenih banaka.

Poslovne banke nisu mogle jednoznačno identificirati određeni broj članova Fonda kao svoje klijente zbog neuparivanja identifikacijskih podataka (JMBG, adresa i/ili broj računa). Iz tog razloga je HPB-Invest d.o.o., uz uobičajen način prijave načina isplate duga, članovima Fonda ponudio isplatu putem obrasca - Zahtjev za doznaku na tekući račun, čime je omogućeno brže obavljanje isplate uz manji rizik pogrešne prijave. Slanjem Zahtjeva za doznaku na tekući račun, kao najbržeg mogućeg načina isplate udjela, zamijenjeno je slanje dopisa s potrebnim priložima, te su uklonjeni rizici poput loših i nečitkih preslika, krivotvorenja preslika, gubljenja pošiljke u pošti, pogrešaka pri unosu te mogućnosti da banke ponovo ne verificiraju račun klijenta.

Sa Zahtjevom za doznaku na tekući račun, članovi Fonda trebaju otići u poslovne banke koje ih potom identificiraju, a zatim ovjerene zahtjeve šalju HPB-Investu d.o.o.; koji u najkraćem mogućem roku prenosi sredstva na ispravne tekuće račune članova Fonda. Sa poslovnim bankama je dogovorena besplatna usluga za sve članove Fonda.

Pregled isplaćenih, neisplaćenih članova Fonda po otkupu udjela, te onih koji nisu dostavili podatke o mjestu i načinu isplate prezentiran je u Tablicama 51 - 64. i Grafom 13.

## OSNOVNI REGISTAR

Na dan 31. prosinca 2009. godine, podatke nije prijavilo 11.435 članova Fonda za isplatu četvrte rate po modelu A. Od 11.435 člana Fonda u portfelju modela A dio je neisplaćen za sve, dio za tri rate, dio za dvije rate, a dio samo za jednu ratu. Pojedini članovi Fonda su u međuvremenu preminuli, a nasljednici članova Fonda nisu dostavili rješenje o nasljeđivanju i/ili mjesto i način isplate. Tako na dan 31. prosinca 2009. godine broj nasljednika za četvrtu ratu koji su dostavili rješenje o nasljeđivanju, ali ne i mjesto isplate, iznosi 1.520. Od ukupnog broja neprijavljenih, njih 6.932 nikada nije dostavilo Izjavu, te su oni u skladu s odredbama Zakona uvršteni u model A.

Na dan 31. prosinca 2009. godine, podatke nije prijavilo 8.385 članova Fonda za isplatu treće rate po modelu B. Od 8.385 članova Fonda u portfelju modela B dio je neisplaćen za dvije rate, a dio samo za jednu ratu. Pojedini članovi Fonda su u međuvremenu preminuli, a nasljednici članova Fonda nisu dostavili rješenje o nasljeđivanju i/ili mjesto i način isplate. Tako na dan 31. prosinca 2009. godine broj preminulih članova Fonda iza kojih nasljednici nisu dostavili rješenje o nasljeđivanju za isplatu treće rate, iznosi 4.941.

Ukupan iznos neisplaćenih sredstava članova Fonda na dan 31. prosinca 2009. godine je za:

- A model, Osnovni Registar – 68.950.644,50 HRK za 14.423 članova, od čega se 3.999 članova s iznosom od 13.132.336,87 HRK odnosi na neisplaćene poštanske uputnice

- B model, Osnovni Registar – 88.371.494,38 HRK za 9.905 članova, od čega se 2.277 članova s iznosom od 10.315.331,28 HRK odnosi na neisplaćene poštanske uputnice

Zaključno s 31. prosincem 2009. godine HPB-Investu d.o.o. je prijavljeno 309.471 (96,44%) mjesta i načina isplate za model A, te 116.150 (93,27%) za model B.

## REGISTAR KORISNIKA OBITELJSKIH I NAJVIŠIH MIROVINA

Na dan 31. prosinac 2009. godine, podatke nije prijavilo 798 člana Fonda u Registru članova Fonda korisnika obiteljskih i najviših mirovina za isplatu četvrte rate po modelu A. Od 798 članova Fonda u portfelju modela A dio je neisplaćen za sve, dio za tri rate, dio za dvije rate, a dio samo za jednu ratu. Pojedini članovi Fonda su u međuvremenu preminuli, a nasljednici članova Fonda nisu dostavili rješenje o nasljeđivanju i/ili mjesto i način isplate. Tako na dan 31. prosinac 2009. godine broj nasljednika za četvrtu ratu koji su dostavili rješenje o nasljeđivanju, ali ne i mjesto isplate, iznosi 106. Od ukupnog broja neprijavljenih, njih 579 nikada nije dostavilo Izjavu, te su oni u skladu s odredbama Zakona uvršteni u model A.

Na dan 31. prosinac 2009. godine, podatke nije prijavilo 1.552 članova Fonda u Registru članova Fonda korisnika obiteljskih i najviših mirovina za isplatu druge rate po modelu B. Pojedini članovi Fonda su u međuvremenu preminuli, a nasljednici članova Fonda nisu dostavili rješenje o nasljeđivanju i/ili mjesto i način isplate. Tako na dan 31. prosinac 2009. godine broj

preminulih članova Fonda iza kojih nasljednici nisu dostavili rješenje o nasljeđivanju za isplatu druge rate, iznosi 1.138.

Ukupan iznos neisplaćenih sredstava članova Fonda, korisnika obiteljskih i najviših mirovina na 31. prosinac 2009. godine iznosi u:

- modelu A 9.508.813,38 HRK za 1.227 članova Fonda, korisnika obiteljskih i najviših mirovina, od čega se 486 članova s iznosom od 2.222.690,31 HRK odnose na neisplaćene poštanske uputnice

- modelu B 19.236.286,99 HRK za 1.713 članova Fonda, korisnika obiteljskih i najviših mirovina, od čega se 306 članova s iznosom od 1.768.204,07 HRK odnose na neisplaćene poštanske uputnice

Zaključno s 31. prosincem 2009. godine HPB-Investu d.o.o. u Registru članova Fonda, korisnika obiteljskih i najviših mirovina je prijavljeno 22.572 (96,59%) mjesta i načina isplate za model A, te 13.125 (89,43%) za model B.

### **VIII. MIŠLJENJA HANFA-e**

U svrhu definiranja poslovanja Fonda i otkupa udjela HPB-Invest d.o.o. je u dva navrata zatražio mišljenje Hrvatske agencije za nadzor financijskih usluga (u daljnjem tekstu: HANFA). U skladu s mišljenjem HANFA-e od 06. travnja 2006. godine, Klasa: 011-01/06-03/24, Ur. broj: 326-102/06-02 dana 17. svibnja 2006. godine HPB-Invest d.o.o. započeo je s obračunom naknade za upravljanje Fondom.

Također, u svom mišljenju od 03. svibnja 2006. godine, Klasa: 011-01/06-03/31, Ur. broj: 326-102/06-2 HANFA je odobrila otkup udjela bez prethodnog vraćanja izdanih Dokumenta o udjelima.

Na temelju članka 25. stavka 4. Zakona Uprava HANFA-e je na sjednici održanoj 16. veljače 2006. godine, donijela Pravilnik o načinu vrednovanja imovine i obveza umirovljeničkog fonda. HPB-Invest d.o.o. je u skladu s tim Pravilnikom napravio Elaborat o načinu vrednovanja imovine i obveza umirovljeničkog fonda, te ga je predao HANFA-i na usvajanje.

### **IX. REVIZOR FONDA**

KPMG d.o.o. Croatia revidirao je podatke o odabiru članova Fonda, odnosno podatke o broju primljenih Izjava. KPMG d.o.o. Croatia revidirao je i financijske izvještaje Fonda za 2006., 2007. i 2008. godinu. Na sve financijske izvještaje dano je pozitivno mišljenje od strane KPMG d.o.o. Croatia.

Financijske izvještaje za poslovnu 2009. godinu revidirala je BDO Revizija Zagreb d.o.o.

### **X. STANJE IMOVINE FONDA**

U Fond inicijalno nije prenesena imovina. HPB-Invest d.o.o. je u skladu s mišljenjem HANFA-e od 06. travnja 2006. godine, Klasa: 011-01/06-03/24, Ur. broj: 326-102/06-02, s danom dodijele udjela članovima Fonda počeo voditi potraživanja za neuplaćenu imovinu po modelu A i po modelu B.

Kako bi osigurala isplatu, Republika Hrvatska je Ugovorom od 9. lipnja 2006. godine dozvolila HPB-Investu d.o.o. prodaju prije spomenutih potraživanja. HPB-Invest d.o.o. je prodao

potraživanja za neuplaćenu imovinu u visini od 1.200.000.000,00 HRK, za koju je kupac platio 1.200.000.000,00 HRK.

Dana 08. listopada 2006. Republika Hrvatska je u imovinu Fonda unijela 3.117.127 dionica Plive d.d.. Kako je HPB-Invest d.o.o. prihvatio javnu ponudu za prodaju Plive d.d. Barru Pharmaceuticals Europe BV, dana 24. listopada 2006. godine primljena su sredstva po prijemu javne ponude u iznosu od 2.556.044.140,00 HRK (820 HRK po dionici) na račun Fonda u SG - Splitskoj banci d.d. Kako HPB-Invest d.o.o. vodi dva portfelja Fonda u skladu sa Statutom Fonda, članak 20., stavak 1., a uz to i portfelj Republike Hrvatske kao člana Fonda predmetna sredstva raspoređena su u portfelj modela A Osnovnog Registra zbog prioriteta isplate pojedinih rata članovima Fonda. U skladu s odlukom Upravnog odbora Fonda s 20. sjednice održane 20. listopada 2006. godine o davanju suglasnosti HPB-Investu d.o.o. za sklapanje Ugovora o prodaji tražbine s Hrvatskom poštanskom bankom d.d., dana 24. listopada 2006. godine ponovno je kupljeno potraživanje prema Republici Hrvatskoj u iznosu od 1.200.000.000,00 HRK za iznos od 1.227.575.333,33 HRK.

U skladu s odlukom Upravnog odbora Fonda s 21. sjednice održane 22. studenoga 2006. godine HPB-Invest d.o.o. dao je ponudu za kupnju dionica Ine d.d. na inicijalnoj javnoj ponudi u iznosu od 100.000.000,00 HRK. Kako je potražnja višestruko premašivala ponudu, Umirovljeničkom fondu dodijeljeno je 8.875 dionica Ine d.d. po cijeni od 1.690,00 HRK po dionici. Preostali iznos od 114.215.419,38 ulagao se u klasične instrumente tržišta novca u *buy/sell back* poslove, pri kojima su se od poslovnih banaka kupovali trezorski zapisi Ministarstva financija Republike Hrvatske na ugovoreni rok te se uz ugovorenu cijenu isti trezorski zapisi prodavali istim poslovnim bankama, a gdje cijena predstavlja razliku u kamati za rok između kupnje i prodaje trezorskih zapisa.

U skladu s Odlukom Upravnog odbora Umirovljeničkog fonda s 26. sjednice održane dana 04. lipnja 2007. godine HPB-Invest d.o.o. je dobio suglasnost za prodaju potraživanja, te za prodaju dionica Ine d.d. radi isplate treće rate po modelu A Osnovnog Registra i prve rate po modelu A za Registar članova korisnika obiteljskih i najviših mirovina. Sve dionice prodane su do 15. lipnja 2007. godine po prosječnoj cijeni od 2.890,55 HRK, te je sklopljen Ugovor o prodaji potraživanja s obvezom nazadkupnje uz suglasnost Upravnog odbora Fonda s 27. sjednice održane 19. lipnja 2007. godine, kojim su prodana potraživanja u nominalnom iznosu od 1.195.000.000,00 HRK.

Upravni odbor Fonda je na svojoj 28. sjednici održanoj 26. rujna 2007. godine dao suglasnost HPB-Investu d.o.o. za podnošenje obvezujuće javne ponude za kupnju dionica HT-a d.d. u ukupnom iznosu od 18.000.000,00 HRK. Na inicijalnoj ponudi Fondu je dodijeljeno 25.000 dionica HT d.d., za koje je dana 03. listopada 2007. godine plaćeno 6.625.000,00 HRK (265,00 HRK po dionici).

Dana 04. listopada 2007. godine Vlada Republike Hrvatske unijela je u Fond 5.000.000.000,00 HRK, te su dana 09. listopada 2007. godine, u skladu s Odlukom Upravnog odbora s 29. sjednice održane 09. listopada 2007. godine, o odobrenju zaključenja Ugovora o nazadkupnji potraživanja između Hrvatske poštanske banke d.d. kao prodavatelja i HPB-Invest d.o.o. kao kupca, kupljena potraživanja za neuplaćenu imovinu od Hrvatske poštanske banke u nominalnom iznosu od 1.195.000.000,00 HRK za ukupan iznos od 1.217.505.833,34 HRK.

Kako HPB-Invest d.o.o. vodi pored Osnovnog portfelja članova Umirovljeničkog fonda i portfelj članova Umirovljeničkog fonda, korisnika obiteljskih i najviših mirovina, te pošto uneseni iznos novčanih sredstava nije dovoljan za pokriće cjelokupne imovine Umirovljeničkog fonda koji se nalazi u potraživanjima za neunesenu imovinu, Upravni odbor Fonda je na svojoj 30. sjednici

održanoj 02. studenoga 2007. godine donio Odluku o rasporedu unesenih sredstava i to na način da se u potpunosti potraživanja koja se vode i u portfelju modela A Osnovnog Registra članova i u portfelju modela A Registra članova korisnika obiteljskih i najviših mirovina zamijene novčanim sredstvima, a da se preostali iznos proporcionalno podijeli između portfelja modela B Osnovnog Registra članova i portfelja modela B Registra članova, korisnika obiteljskih i najviših mirovina, te da se na način istovjetan načinu raspodjele uplaćenih sredstava izvrši i raspored ostvarenog prinosa na imovinu ostvaren od datuma unosa sredstava (04. listopad 2007. godine) do datuma stupanja ove Odluke na snagu (02. studeni 2007. godine).

Profesionalnim upravljanjem sredstava članova Fonda HPB-Invest d.o.o. je u želji da konzervativnom strategijom maksimizira prinose članovima Fonda uz posebnu pozornost usmjerenu prema riziku investiranja, sredstva u Fondu uložio na financijskim tržištima u Republici Hrvatskoj. (Tablica 65. – 67.).

Kako Osnivač Fonda nije u potpunosti namirio potraživanja za neunesenu imovinu, imovina koju je potrebno unijeti iznosi 2.674.579.013,81 HRK; i to za B model Osnovnog Registra 2.188.187.648,48 HRK, za A model Registra korisnika obiteljskih i najviših mirovina 348.772,80 HRK, za B model Registra korisnika obiteljskih i najviših mirovina 483.321.843,51 HRK, za portfelj Republike Hrvatske kao člana Fonda 2.720.749,02 26 HRK. (Tablica 68.-70.)

Stvarno stanje koje je gore navedeno razlikuje se od podataka u Tablici 68., koja prikazuje kakvo bi stanje neuplaćene imovine bilo u slučaju mirovanja Fonda od same uspostave Registara članova Fonda, tj. kakvo bi bilo stanje neuplaćene imovine kada ne bi bilo promjena modela obeštećenja, povlačenja tužbi članova Fonda protiv HZMO, dostave pozitivno riješenih prigovora od strane HZMO, nasljeđivanja i isplate prinosa članovima Fonda. Upravo prije navedene radnje uzrok su razlika između podataka u Tablici 68. i stvarnih podataka, koje potvrđuju revizori u financijskim izvješćima Fonda.

Republika Hrvatska kao vlasnik 115.000 dionica Hrvatskog telekoma d.d. na sjednici održanoj 5. studenog 2009. godine donijela je odluku o prijenosu dionica, bez naknade Umirovljeničkom fondu u svrhu namirenja obeštećenja korisnika mirovina, po cijeni od 270,82 kn, što je bila zadnja tržišna cijena HT-a na dan 5.11.2009. godine.

Dana 9. studenog 2009. godine Upravni odbor umirovljeničkog fonda donio je Odluku, kojom se odobrava prodaja 140.000 dionica HT (HT-R-A) radi osiguranja potrebnih sredstava za isplatu treće rate obeštećenja po otkupu udjela modela B osnovnog Registra članova Umirovljeničkog fonda. HPB Invest je za račun Umirovljeničkog fonda prodao 140.000 dionica HT na Zagrebačkoj burzi po tržišnoj cijeni 275,11 kn.

Ulaganjem sredstava do 31. prosinca 2009. godine cijena udjela Fonda - portfelja modela B narasla je na **1,0359 HRK**, a modela B portfelj korisnika obiteljskih i najviših mirovina na **1,0365 HRK**. Cijena udjela modela A na dan otkupa za isplatu posljednje rate obeštećenja 12. studenoga 2007. godine iznosila je **1,0138 HRK**, a cijena udjela modela A portfelj korisnika obiteljskih i najviših mirovina na dan otkupa za isplatu posljednje rate obeštećenja 08. prosinca 2008. godine **1,0563 HRK**. (Grafovi 14. - 17.)

Cijena udjela u Fondu po svim portfeljima od unosa imovine neprekidno raste, te usprkos svjetskoj financijskoj i gospodarskoj krizi HPB-Invest d.o.o. kontinuirano ostvaruje prinose članovima Fonda. Iako je tek manji dio imovine Fonda uložen u vlasničke vrijednosne papire, usprkos strelovitom padu cijena na svjetskim i domaćim tržištima kapitala, od početka rada Fonda, HPB-Invest d.o.o. je za članove Fonda ostvario dobit od 13.005.832,27 HRK od ulaganja u vlasničke vrijednosne papire.

Cijena udjela Fonda - portfelj Republike Hrvatske kao člana Fonda iznosi **1,0076 HRK**. Cijena udjela Republike Hrvatske inicijalno je iznosila 1,0000 HRK ali se uslijed pripisa kamate po viđenju promijenila. Cijena udjela se od isplate druge rate mijenja i zbog isplate udjela

članovima Fonda koji su se naknadno odlučili za model A uslijed isplate polovice prinosa koji je pripisan članovima Fonda pri isplati rata po otkupu udjela.

Cijena udjela Fonda - portfelj Republike Hrvatske kao člana Fonda pri Registru korisnika obiteljskih i najviših mirovina iznosi **1,0000 HRK**.

## **XI. KONTAKT CENTAR I CENTAR UNOSA**

O samoj veličini ovog projekta govore i podaci Kontakt centra i Centra unosa, koje je HPB-Invest d.o.o. uspostavio za efikasno upravljanje Fondom. Kontakt centar s besplatnim brojem telefona zapošljavao je i još uvijek zapošljava i do 30 operatera, s radnim vremenom svaki dan od 7 do 24 sata. Zaključno s danom 31. prosincem 2009. godine broj poziva na besplatni broj 0800 8005 bio je 679.571.

Umirovljenicima koji nisu prijavili promjenu adrese stanovanja u HZMO-u omogućena je prijava promjene adresa putem besplatnog telefona HPB-Investa d.o.o. HPB-Investu d.o.o. ukupno je prijavljeno 133.123 promjena adresa na koje su potom ponovno poslane omotnice.

## **XII. NAKNADE HPB-INVESTU D.O.O.**

Na temelju Ugovora o upravljanju imovinom HPB-Invest d.o.o. obračunava naknadu za upravljanje imovinom Fonda u visini od 0,0896%. Od te naknade HPB-Invest d.o.o. isplaćuje naknadu Depozitnoj banci, SG-Splitskoj banci d.d. u visini od 0,015%. Naknada se obračunava dnevno, a naplaćuje mjesečno. (Tablica 71. i 72.)

## **XIII. UPRAVNI ODBOR FONDA**

Upravni odbor Fonda čine Predsjednik Hrvoje Dolenc i članovi Zdravko Marić, Jozo Sarač, Jure Bitunjac i Dubravka Dragun.

Dana 16. studenog 2009. godine imenovani su novi članovi Upravnog odbora Umirovljeničkog fonda. Umjesto gospode Rudolfa Čurčića, Stjepana Krajačića, Marijana Živkovića, Dorotee Muić i Silvana Hrelje, imenovani su: Marija Bajt, Vladimir Štengl, Luka Krznarić, Josip Hrala i Mihovil Rismondo.

## **XIV. AKTIVNOSTI HPB-INVESTA D.O.O. U VEZI S ISPLATOM RATA OBEŠTEĆENJA**

HPB-Invest d.o.o. je obavio opsežne pripreme za isplatu rata obeštećenja članovima Fonda.

Za sve članove Fonda koji su se vratili kao neidentificirani od strane poslovnih banaka, kao i članovima Fonda koji se uopće nisu javili, HPB-Invest d.o.o. je poslao Zahtjev za doznaku na tekući račun. Pri isplati ostalih rata obeštećenja HPB-Invest d.o.o. je sve članove Fonda za koje su banke javile da su zatvorili ili promijenili račun kontaktirao telefonski ili putem pošte.

Na dane isplate obeštećenja, HPB-Invest d.o.o. je upućivao dopis Ministarstvu zdravstva Republike Hrvatske i Ministarstvu unutarnjih poslova Republike Hrvatske s molbom za povišen stupanj pozornosti na svim mjestima na kojima su se očekivale veće gužve. Svim članovima Fonda s uredno dostavljenim podacima o načinu isplate omogućeno je da istoga dana raspolažu svojim sredstvima.

## **XV. ZAKLJUČAK**

HPB-Invest d.o.o. je profesionalno i učinkovito, unutar svih Zakonom predviđenih rokova, organizirao i omogućio provedbu ovog iznimno važnog, velikog i tehnički složenog projekta. Unatoč velikim tehničkim i pravnim problemima na koje smo nailazili, u suradnji s Upravnim odborom Fonda i HZMO-om, te uz pomoć ostalih institucija izvršene su isplate svih rata obeštećenja po otkupu udjela modela A i Osnovnog Registra i Registra korisnika obiteljskih i najviših mirovina, tri rate obeštećenja po otkupu udjela modela B, te dvije rate obeštećenja modela B korisnicima obiteljskih i najviših mirovina. Očekujemo da će naredne isplate u predviđenim zakonskim rokovima proteći uz znatno manje problema s obzirom na činjenicu da sada posjedujemo većinu podataka o članovima Fonda, te iskustva vezanih uz kanale isplate.

## **XVI. TABLIČNI PRIKAZI**

Tablica 1. (str.2.)

### **Korisnici mirovina s pravom na članstvo u Fondu (podaci HZMO)**

<b>R.b.</b>	<b>Opis</b>	<b>Korisnici mirovina</b>	<b>Pripadalo</b>	<b>Isplaćeno</b>	<b>Ukupno obeštećenje</b>
-------------	-------------	---------------------------	------------------	------------------	---------------------------

					(manje isplaćeno)
<i>1</i>	<i>2</i>	<i>3</i>	<i>4</i>	<i>5</i>	<i>6 (5 - 4)</i>
<b>I</b>	<b>OSNOVNI REGISTAR</b>				
1	18.11.2005*	426.309	47.631.556.515,90	36.173.067.156,50	11.458.489.359,40
2	31.12.2006**				
3	31.12.2007**				
4	30.6.2008	428.044	47.844.374.174,81	36.332.546.195,54	11.511.827.979,27
5	31.12.2008	428.046	47.844.631.171,19	36.332.729.895,26	11.511.901.275,93
6	30.6.2009	428.051	47.845.264.876,55	36.333.210.680,77	11.512.054.195,78
7	31.12.2009	428.052	47.845.814.607,61	36.333.616.023,99	11.512.198.583,62
<b>II</b>	<b>OBITELJSKE I NAJVIŠE MIROVINE</b>				
1	30.3.2007*	35.456	4.868.141.356,64	3.464.688.920,87	1.403.452.429,92
2	31.12.2007**				
3	30.6.2008	35.947	4.939.164.560,80	3.514.544.084,81	1.424.620.469,96
4	31.12.2008	35.956	4.940.382.814,62	3.515.431.650,16	1.424.951.164,46
5	30.6.2009	35.968	4.941.930.943,71	3.516.559.076,28	1.425.371.867,43
6	31.12.2009	35.971	4.942.318.735,37	3.516.852.421,41	1.425.466.313,96
<b>III</b>	<b>UKUPNO</b>				
1	31.12.2006				
2	30.12.2007				
3	30.6.2008	463.991	52.783.538.735,61	39.847.090.280,35	12.936.448.449,23
4	31.12.2008	464.002	52.785.013.985,81	39.848.161.545,42	12.936.852.440,39
5	30.6.2009	464.019	52.787.195.820,26	39.849.769.757,05	12.937.426.063,21
6	31.12.2009	464.023	52.788.133.342,98	39.850.468.445,40	12.937.664.897,58

\* datum preuzimanja inicijalne baze od HZMO

\*\* ne postoje podaci

Tablica 2. (str. 2.)

### Korisnici mirovina bez prava na članstvo u Fondu (podaci HZMO)

R.b.	Opis	Korisnici mirovina	Pripadalo	Isplaćeno	Ukupno obeštećenje (više isplaćeno)
------	------	-----------------------	-----------	-----------	--



<i>1</i>	<i>2</i>	<i>3</i>	<i>4</i>	<i>5</i>	<i>6 (5 - 4)</i>
<b>I</b>	<b>OSNOVNI REGISTAR</b>				
1	18.11.2005*	251.102	7.315.178.152,23	10.640.875.476,93	3.325.697.324,70
2	31.12.2006**				
3	31.12.2007**				
4	30.6.2008	250.285	7.310.553.125,34	10.559.194.142,11	3.248.641.016,77
5	31.12.2008	250.278	7.310.448.894,53	10.558.652.735,18	3.248.203.840,65
6	30.6.2009	250.276	7.310.419.994,95	10.558.541.320,40	3.248.121.325,45
7	31.12.2009	250.274	7.310.404.989,27	10.558.419.101,20	3.248.014.111,93
<b>II</b>	<b>OBITELJSKE I NAJVIŠE MIROVINE</b>				
1	30.3.2007*	7.596	245.727.466,49	340.350.232,63	94.622.766,14
2	31.12.2007**				
3	30.6.2008	7.590	247.303.333,41	337.257.868,29	89.954.534,88
4	31.12.2008	7.591	247.437.231,29	337.425.507,24	89.988.275,95
5	30.6.2009	7.590	247.437.162,24	337.336.262,84	89.899.100,60
6	31.12.2009	7.590	247.437.162,24	337.336.262,84	89.899.100,60
<b>III</b>	<b>UKUPNO</b>				
1	31.12.2006				
2	30.12.2007				
3	30.6.2008	257.875	7.557.856.458,75	10.896.452.010,40	3.338.595.551,65
4	31.12.2008	257.869	7.557.886.125,82	10.896.078.242,42	3.338.192.116,60
5	30.6.2009	257.866	7.557.857.157,19	10.895.877.583,24	3.338.020.426,05
6	31.12.2009	257.864	7.557.842.151,51	10.895.755.364,04	3.337.913.212,53

\* datum preuzimanja inicijalne baze od HZMO

\*\* ne postoje podaci

Tablica 3. (str. 2.)

**Kretanje ukupnog iznosa obeštećenja i kamata članova Fonda (bruto)**

<b>R.b.</b>	<b>Opis</b>	<b>Korisnici mirovina</b>	<b>Glavnica obeštećenja</b>	<b>Kamata</b>	<b>Ukupno obeštećenje</b>
<i>1</i>	<i>2</i>	<i>3</i>	<i>4</i>	<i>5</i>	<i>6 (4 + 5)</i>

<b>I</b>	<b>OSNOVNI REGISTAR</b>				
1	17.5.2006*	434.313	11.514.266.897,13	2.300.000.037,62	13.814.266.934,75
2	31.12.2006	436.691	11.510.531.113,09	2.299.253.768,94	13.809.784.882,03
3	31.12.2007	440.847	11.494.561.250,94	2.296.063.789,83	13.790.625.040,77
4	30.6.2008	442.994	11.494.010.505,94	2.295.953.774,15	13.789.964.280,09
5	30.9.2008	443.513	11.494.244.463,91	2.296.000.515,02	13.790.244.978,93
6	31.12.2008	443.948	11.494.054.218,44	2.295.962.513,69	13.790.016.732,13
7	31.3.2009	444.621	11.494.570.255,08	2.296.065.594,28	13.790.635.849,36
8	30.6.2009	444.950	11.494.566.158,31	2.296.064.776,36	13.790.630.934,67
9	30.9.2009	445.207	11.494.790.742,89	2.296.109.637,94	13.790.900.380,83
10	31.12.2009	445.442	11.492.377.197,97	2.295.627.527,80	13.788.004.725,77
<b>II</b>	<b>OBITELJSKE I NAJVIŠE MIROVINE</b>				
1	31.5.2007*	36.142	1.410.106.333,36	281.671.560,39	1.691.777.893,75
2	31.12.2007	36.635	1.417.637.668,79	283.175.960,44	1.700.813.629,23
3	30.6.2008	37.071	1.421.062.581,29	283.860.094,11	1.704.922.675,40
4	30.9.2008	37.189	1.421.146.797,40	283.876.916,68	1.705.023.714,08
5	31.12.2008	37.331	1.422.235.071,93	284.094.302,20	1.706.329.374,13
6	31.3.2009	37.774	1.423.070.463,84	284.261.174,18	1.707.331.638,02
7	30.6.2009	37.914	1.423.122.048,08	284.271.478,42	1.707.393.526,50
8	30.9.2009	37.960	1.422.335.571,62	284.114.378,29	1.706.449.949,91
9	31.12.2009	38.047	1.422.427.142,88	284.132.670,00	1.706.559.812,88
<b>III</b>	<b>UKUPNO</b>				
1	31.12.2006	436.691	11.510.531.113,09	2.299.253.768,94	13.809.784.882,03
2	31.12.2007	477.482	12.912.198.919,73	2.579.239.750,27	15.491.438.670,00
3	30.6.2008	480.065	12.915.073.087,23	2.579.813.868,26	15.494.886.955,49
4	30.9.2008	480.702	12.915.391.261,31	2.579.877.431,70	15.495.268.693,01
5	31.12.2008	481.279	12.916.289.290,37	2.580.056.815,89	15.496.346.106,26
6	31.3.2009	482.395	12.917.640.718,92	2.580.326.768,46	15.497.967.487,38
7	30.6.2009	482.864	12.917.688.206,39	2.580.336.254,78	15.498.024.461,17
8	30.9.2009	483.167	12.917.126.314,51	2.580.224.016,23	15.497.350.330,74
9	31.12.2009	483.489	12.914.804.340,85	2.579.760.197,80	15.494.564.538,65

\* datum preuzimanja inicijalne baze podataka od HZMO

\* pripis kamate 19,9752%

Tablica 4. (str.2.)

**Kretanje ukupnog iznosa obeštećenja i kamata članova Fonda (neto)**

<b>R.b.</b>	<b>Opis</b>	<b>Korisnici mirovina</b>	<b>Glavnica obeštećenja</b>	<b>Kamata</b>	<b>Ukupno obeštećenje</b>
<i>1</i>	<i>2</i>	<i>3</i>	<i>4</i>	<i>5</i>	<i>6 (4 + 5)</i>

<b>I</b>	<b>OSNOVNI REGISTAR</b>				
1	17.5.2006*	434.313	7.517.442.872,96	1.501.625.681,29	9.019.068.554,25
2	31.12.2006	436.691	7.513.944.183,34	1.500.926.787,26	9.014.870.970,60
3	31.12.2007	440.847	7.502.176.838,23	1.498.576.256,50	9.000.753.094,72
4	30.6.2008	442.994	7.501.340.831,89	1.498.409.258,38	8.999.750.090,27
5	30.9.2008	443.513	7.501.604.494,18	1.498.461.932,63	9.000.066.426,81
6	31.12.2008	443.948	7.501.464.239,42	1.498.433.917,00	8.999.898.156,42
7	31.3.2009	444.621	7.502.049.978,84	1.498.550.920,78	9.000.600.899,62
8	30.6.2009	444.950	7.502.291.556,44	1.498.599.176,82	9.000.890.733,26
9	30.9.2009	445.207	7.502.511.177,05	1.498.643.046,83	9.001.154.223,88
10	31.12.2009	445.442	7.500.103.017,69	1.498.162.012,39	8.998.265.030,08
<b>II</b>	<b>OBITELJSKE I NAJVIŠE MIROVINE</b>				
1	31.5.2007*	36.142	990.283.147,81	197.811.039,33	1.188.094.187,14
2	31.12.2007	36.635	1.000.641.907,58	199.880.222,85	1.200.522.130,43
3	30.6.2008	37.071	1.003.500.792,17	200.451.290,97	1.203.952.083,13
4	30.9.2008	37.189	1.003.658.034,16	200.482.700,52	1.204.140.734,68
5	31.12.2008	37.331	1.004.668.582,45	200.684.559,96	1.205.353.142,40
6	31.3.2009	37.774	1.005.338.434,90	200.818.365,02	1.206.156.799,92
7	30.6.2009	37.914	1.005.442.593,24	200.839.171,03	1.206.281.764,27
8	30.9.2009	37.960	1.004.567.878,66	200.664.445,16	1.205.232.323,81
9	31.12.2009	38.047	1.004.662.872,14	200.683.420,46	1.205.346.292,60
<b>III</b>	<b>UKUPNO</b>				
1	31.12.2006	436.691	7.513.944.183,34	1.500.926.787,26	9.014.870.970,60
2	31.12.2007	477.482	8.502.818.745,80	1.698.456.479,35	10.201.275.225,15
3	30.6.2008	480.065	8.504.841.624,06	1.698.860.549,35	10.203.702.173,40
4	30.9.2008	480.702	8.505.262.528,34	1.698.944.633,15	10.204.207.161,49
5	31.12.2008	481.279	8.506.132.821,87	1.699.118.476,96	10.205.251.298,82
6	31.3.2009	482.395	8.507.388.413,74	1.699.369.285,79	10.206.757.699,53
7	30.6.2009	482.864	8.507.734.149,68	1.699.438.347,85	10.207.172.497,52
8	30.9.2009	483.167	8.507.079.055,71	1.699.307.491,99	10.206.386.547,69
9	31.12.2009	483.489	8.504.765.889,83	1.698.845.432,85	10.203.611.322,67

\* datum rasporeda i pripisa kamate 19,9752%

Tablica 5. (str. 2.)

### Kretanje ukupnog iznosa obeštećenja i kamata članova Fonda u modelu A (bruto)

<b>R.b.</b>	<b>Opis</b>	<b>Članovi fonda</b>	<b>Glavnica obeštećenja</b>	<b>Kamata</b>	<b>Ukupno obeštećenje</b>
-------------	-------------	--------------------------	---------------------------------	---------------	-------------------------------

<i>I</i>	<i>2</i>	<i>3</i>	<i>4</i>	<i>5</i>	<i>6 (4 + 5)</i>
<b>I</b>	<b>OSNOVNI REGISTAR</b>				
1	17.5.2006*	314.226	7.993.648.048,35	1.596.748.712,66	9.590.396.761,01
2	31.12.2006	316.135	7.993.173.859,50	1.596.653.963,37	9.589.827.822,87
3	31.12.2007	319.152	7.984.768.825,43	1.594.975.066,67	9.579.743.892,10
4	30.6.2008	320.304	7.985.339.348,10	1.595.089.031,54	9.580.428.379,64
5	30.9.2008	320.517	7.985.279.939,46	1.595.077.164,78	9.580.357.104,24
6	31.12.2008	320.627	7.985.179.958,04	1.595.057.193,38	9.580.237.151,42
7	31.3.2009	320.757	7.985.040.552,48	1.595.029.347,01	9.580.069.899,49
8	30.6.2009	320.823	7.984.549.203,74	1.594.931.199,09	9.579.480.402,83
9	30.9.2009	320.868	7.984.559.131,68	1.594.933.182,22	9.579.492.313,90
10	31.12.2009	320.907	7.984.548.360,57	1.594.931.030,82	9.579.479.391,39
<b>II</b>	<b>OBITELJSKE I NAJVIŠE MIROVINE</b>				
1	31.5.2007*	22.850	839.646.371,10	167.721.042,13	1.007.367.413,23
2	31.12.2007	22.825	833.991.522,43	166.591.475,20	1.000.582.997,63
3	30.6.2008	23.055	835.123.578,25	166.817.606,29	1.001.941.184,54
4	30.9.2008	23.139	834.977.526,49	166.788.432,32	1.001.765.958,81
5	31.12.2008	23.204	835.132.978,97	166.819.484,49	1.001.952.463,46
6	31.3.2009	23.295	835.464.057,89	166.885.618,32	1.002.349.676,21
7	30.6.2009	23.330	835.358.909,69	166.864.614,78	1.002.223.524,47
8	30.9.2009	23.361	835.535.385,93	166.899.866,26	1.002.435.252,19
9	31.12.2009	23.370	835.528.541,48	166.898.499,08	1.002.427.040,56
<b>III</b>	<b>UKUPNO</b>				
1	31.12.2006	316.135	7.993.173.859,50	1.596.653.963,37	9.589.827.822,87
2	31.12.2007	341.977	8.818.760.347,86	1.761.566.541,87	10.580.326.889,73
3	30.6.2008	343.359	8.820.462.926,35	1.761.906.637,83	10.582.369.564,18
4	30.9.2008	343.656	8.820.257.465,95	1.761.865.597,10	10.582.123.063,05
5	31.12.2008	343.831	8.820.312.937,01	1.761.876.677,87	10.582.189.614,88
6	31.3.2009	344.052	8.820.504.610,37	1.761.914.965,33	10.582.419.575,70
7	30.6.2009	344.153	8.819.908.113,43	1.761.795.813,87	10.581.703.927,30
8	30.9.2009	344.229	8.820.094.517,61	1.761.833.048,48	10.581.927.566,09
9	31.12.2009	344.277	8.820.076.902,05	1.761.829.529,90	10.581.906.431,95

\* datum rasporeda i pripisa kamate  
19,9752%

Tablica 6. (str. 2.)

**Kretanje ukupnog iznosa obeštećenja i kamata članova Fonda u modelu A (neto)**

<b>R.b.</b>	<b>Opis</b>	<b>Članovi fonda</b>	<b>Glavnica obeštećenja</b>	<b>Kamata</b>	<b>Ukupno obeštećenje</b>
<i>I</i>	<i>2</i>	<i>3</i>	<i>4</i>	<i>5</i>	<i>6 (4 + 5)</i>

<b>I</b>	<b>OSNOVNI REGISTAR</b>				
1	17.5.2006*	314.226	3.996.824.024,18	798.374.356,33	4.795.198.380,51
2	31.12.2006	316.135	3.996.586.929,75	798.326.981,69	4.794.913.911,44
3	31.12.2007	319.152	3.992.384.412,72	797.487.533,34	4.789.871.946,05
4	30.6.2008	320.304	3.992.669.674,05	797.544.515,77	4.790.214.189,82
5	30.9.2008	320.517	3.992.639.969,73	797.538.582,39	4.790.178.552,12
6	31.12.2008	320.627	3.992.589.979,02	797.528.596,69	4.790.118.575,71
7	31.3.2009	320.757	3.992.520.276,24	797.514.673,51	4.790.034.949,75
8	30.6.2009	320.823	3.992.274.601,87	797.465.599,55	4.789.740.201,42
9	30.9.2009	320.868	3.992.279.565,84	797.466.591,11	4.789.746.156,95
10	31.12.2009	320.907	3.992.274.180,29	797.465.515,41	4.789.739.695,70
<b>II</b>	<b>OBITELJSKE I NAJVIŠE MIROVINE</b>				
1	31.5.2007*	22.850	419.823.185,55	83.860.521,07	503.683.706,62
2	31.12.2007	22.825	416.995.761,22	83.295.737,60	500.291.498,81
3	30.6.2008	23.055	417.561.789,13	83.408.803,15	500.970.592,27
4	30.9.2008	23.139	417.488.763,25	83.394.216,16	500.882.979,40
5	31.12.2008	23.204	417.566.489,49	83.409.742,24	500.976.231,73
6	31.3.2009	23.295	417.732.028,95	83.442.809,16	501.174.838,11
7	30.6.2009	23.330	417.679.454,85	83.432.307,39	501.111.762,24
8	30.9.2009	23.361	417.767.692,97	83.449.933,13	501.217.626,09
9	31.12.2009	23.370	417.764.270,74	83.449.249,54	501.213.520,28
<b>III</b>	<b>UKUPNO</b>				
1	31.12.2006	316.135	3.996.586.929,75	798.326.981,69	4.794.913.911,44
2	31.12.2007	341.977	4.409.380.173,93	880.783.270,93	5.290.163.444,86
3	30.6.2008	343.359	4.410.231.463,18	880.953.318,92	5.291.184.782,09
4	30.9.2008	343.656	4.410.128.732,98	880.932.798,55	5.291.061.531,52
5	31.12.2008	343.831	4.410.156.468,51	880.938.338,93	5.291.094.807,44
6	31.3.2009	344.052	4.410.252.305,19	880.957.482,67	5.291.209.787,85
7	30.6.2009	344.153	4.409.954.056,72	880.897.906,94	5.290.851.963,65
8	30.9.2009	344.229	4.410.047.258,81	880.916.524,24	5.290.963.783,04
9	31.12.2009	344.277	4.410.038.451,03	880.914.764,95	5.290.953.215,97

\* datum rasporeda i pripisa kamate  
19,9752%

Tablica 7. (str. 2.)

### Kretanje ukupnog iznosa obeštećenja i kamata članova Fonda u modelu B

<b>R.b.</b>	<b>Opis</b>	<b>Članovi fonda</b>	<b>Glavnica obeštećenja</b>	<b>Kamata</b>	<b>Ukupno obeštećenje</b>
<i>1</i>	<i>2</i>	<i>3</i>	<i>4</i>	<i>5</i>	<i>6 (4 + 5)</i>
<b>I</b>	<b>OSNOVNI REGISTAR</b>				

1	17.5.2006*	120.087	3.520.618.848,78	703.251.324,96	4.223.870.173,74
2	31.12.2006	120.556	3.517.357.253,59	702.599.805,57	4.219.957.059,16
3	31.12.2007	121.695	3.509.792.425,51	701.088.723,16	4.210.881.148,67
4	30.6.2008	122.690	3.508.671.157,84	700.864.742,61	4.209.535.900,45
5	30.9.2008	122.996	3.508.964.524,45	700.923.350,24	4.209.887.874,69
6	31.12.2008	123.321	3.508.874.260,40	700.905.320,31	4.209.779.580,71
7	31.3.2009	123.864	3.509.529.702,60	701.036.247,27	4.210.565.949,87
8	30.6.2009	124.127	3.510.016.954,57	701.133.577,27	4.211.150.531,84
9	30.9.2009	124.339	3.510.231.611,21	701.176.455,72	4.211.408.066,93
10	31.12.2009	124.535	3.507.828.837,40	700.696.496,98	4.208.525.334,38
<b>II</b>	<b>OBITELJSKE I NAJVIŠE MIROVINE</b>				
1	31.5.2007*	13.292	570.459.962,26	113.950.518,26	684.410.480,52
2	31.12.2007	13.810	583.646.146,36	116.584.485,25	700.230.631,61
3	30.6.2008	14.016	585.939.003,04	117.042.487,82	702.981.490,86
4	30.9.2008	14.050	586.169.270,91	117.088.484,36	703.257.755,27
5	31.12.2008	14.127	587.102.092,96	117.274.817,71	704.376.910,67
6	31.3.2009	14.479	587.606.405,95	117.375.555,86	704.981.961,81
7	30.6.2009	14.584	587.763.138,39	117.406.863,64	705.170.002,03
8	30.9.2009	14.599	586.800.185,69	117.214.512,03	704.014.697,72
9	31.12.2009	14.677	586.898.601,40	117.234.170,92	704.132.772,32
<b>III</b>	<b>UKUPNO</b>				
1	31.12.2006	120.556	3.517.357.253,59	702.599.805,57	4.219.957.059,16
2	31.12.2007	135.505	4.093.438.571,87	817.673.208,41	4.911.111.780,28
3	30.6.2008	136.706	4.094.610.160,88	817.907.230,43	4.912.517.391,31
4	30.9.2008	137.046	4.095.133.795,36	818.011.834,60	4.913.145.629,96
5	31.12.2008	137.448	4.095.976.353,36	818.180.138,02	4.914.156.491,38
6	31.3.2009	138.343	4.097.136.108,55	818.411.803,13	4.915.547.911,68
7	30.6.2009	138.711	4.097.780.092,96	818.540.440,91	4.916.320.533,87
8	30.9.2009	138.938	4.097.031.796,90	818.390.967,75	4.915.422.764,65
9	31.12.2009	139.212	4.094.727.438,80	817.930.667,90	4.912.658.106,70

\* datum rasporeda i pripisa kamate  
19,9752%

Tablica 8. (str. 2.)

**Kretanje ukupnog iznosa obeštećenja i kamata u Fondu (bruto) – Osnovni Registar**

Datum	Broj članova	Glavnica obeštećenja	Kamata	Ukupno obeštećenje	Napomena
31.12.2009	445.442	11.492.377.197,87	2.295.627.527,80	13.788.004.725,67	
30.11.2009	445.388	11.492.377.197,74	2.295.627.527,64	13.788.004.725,38	
30.10.2009	445.237	11.492.326.559,12	2.295.617.412,07	13.787.943.971,19	89 članova koji nemaju nasljednike na RH, glavnica obeštećenja 2.464.184,02 HRK
30.9.2009	445.207	11.494.790.742,89	2.296.109.637,94	13.790.900.380,83	HZMO dostavio 8 članova u iznosu od 204.523,98 HRK
31.8.2009	445.105	11.494.623.384,45	2.296.076.207,62	13.790.699.592,07	
31.7.2009	445.035	11.494.571.464,43	2.296.065.836,39	13.790.637.300,82	
30.6.2009	444.950	11.494.566.158,31	2.296.064.776,36	13.790.630.934,67	
31.5.2009	444.884	11.494.605.904,35	2.296.072.715,66	13.790.678.620,01	
30.4.2009	444.767	11.494.547.878,30	2.296.061.124,63	13.790.609.002,93	
31.3.2009	444.621	11.494.570.255,08	2.296.065.594,28	13.790.635.849,36	HZMO dostavio 12 članova u iznosu od 318.789,62 HRK
28.2.2009	444.476	11.494.407.700,04	2.296.033.123,36	13.790.440.823,40	
31.1.2009	444.300	11.494.205.997,25	2.295.992.832,59	13.790.198.829,84	
31.12.2008	443.948	11.494.054.218,44	2.295.962.513,69	13.790.016.732,13	27 članova koji nemaju nasljednike na RH, glavnica obeštećenja 664.483,81 HRK
30.11.2008	443.926	11.494.743.439,39	2.296.100.187,05	13.790.843.626,44	
31.10.2008	443.739	11.494.908.083,19	2.296.133.074,63	13.791.041.157,82	HZMO dostavio 30 članova u iznosu od 654.908,48 HRK
30.9.2008	443.513	11.494.244.463,91	2.296.000.515,02	13.790.244.978,93	
31.8.2008	443.040	11.494.010.506,04	2.295.953.774,21	13.789.964.280,25	
31.7.2008	443.040	11.494.010.506,04	2.295.953.774,21	13.789.964.280,25	
30.6.2008	442.994	11.494.010.505,94	2.295.953.774,15	13.789.964.280,09	148 članova koji nemaju nasljednike na RH, glavnica obeštećenja 3.697.002,35 HRK
31.5.2008	443.026	11.497.624.677,84	2.296.675.709,18	13.794.300.387,02	
30.4.2008	442.855	11.497.593.768,54	2.296.669.545,50	13.794.263.314,04	
31.3.2008	442.577	11.497.587.951,98	2.296.668.383,20	13.794.256.335,18	HZMO dostavio 84 članova u iznosu od 2.033.932,05 HRK
29.2.2008	442.260	11.495.485.661,65	2.296.248.445,08	13.791.734.106,73	
31.1.2008	441.926	11.495.216.516,17	2.296.194.682,39	13.791.411.198,56	
31.12.2007	440.847	11.494.561.250,94	2.296.063.789,83	13.790.625.040,77	
30.11.2007	440.143	11.493.133.357,49	2.295.778.555,75	13.788.911.913,24	192 članova koji nemaju nasljednike na RH, glavnica obeštećenja 5.162.922,20 HRK
31.10.2007	440.151	11.498.358.264,38	2.296.822.250,02	13.795.180.514,40	HZMO dostavio 79 članova u iznosu od 2.124.557,55 HRK
30.9.2007	439.551	11.496.234.204,10	2.296.397.930,10	13.792.632.134,20	
31.8.2007	438.901	11.495.213.745,08	2.296.194.091,17	13.791.407.836,25	

31.7.2007	438.901	11.495.213.745,08	2.296.194.091,17	13.791.407.836,25	
30.6.2007	438.334	11.495.010.914,39	2.296.153.575,30	13.791.164.489,69	
31.5.2007	438.068	11.494.994.620,20	2.296.150.320,50	13.791.144.940,70	610 članova koji nemaju nasljednike na RH, glavnica obeštećenja 16.637.266,48 HRK
30.4.2007	438.343	11.511.417.784,20	2.299.430.883,43	13.810.848.667,63	
31.3.2007	438.130	11.511.276.270,38	2.299.402.615,74	13.810.678.886,12	
28.2.2007	437.754	11.511.138.748,49	2.299.375.145,44	13.810.513.893,93	HZMO dostavio 48 članova u iznosu od 971.164,45 HRK
31.1.2007	437.073	11.510.949.925,21	2.299.337.427,58	13.810.287.352,79	
31.12.2006	436.691	11.510.531.113,09	2.299.253.768,94	13.809.784.882,03	HZMO dostavio 118 članova u iznosu od 3.263.174,13 HRK
30.11.2006	436.421	11.507.256.562,17	2.298.599.670,23	13.805.856.232,40	
31.10.2006	435.841	11.505.375.435,47	2.298.223.911,06	13.803.599.346,53	
30.9.2006	435.382	11.502.917.401,25	2.297.732.913,35	13.800.650.314,60	
31.8.2006	434.474	11.500.876.547,16	2.297.325.248,28	13.798.201.795,44	
31.7.2006	434.409	11.501.141.116,63	2.297.378.096,61	13.798.519.213,24	
30.6.2006	434.184	11.489.715.547,44	2.295.095.814,17	13.784.811.361,61	HZMO dostavio 48 članova u iznosu od 1.570.176,71 HRK
31.5.2006	433.332	11.474.466.784,14	2.292.049.878,09	13.766.516.662,23	1.060 tužbi u iznos glavnice obeštećenja od 39.800.112,98 HRK prenjeto na RH
17.5.2006	434.313	11.514.266.897,13	2.300.000.037,62	13.814.266.934,75	dodijeljeni kamate i udjeli
8.5.2006	434.060	11.514.266.897,26			HZMO dostavio 8 članova u iznosu od 298.389,22 HRK
30.4.2006	434.000	11.513.968.508,08			
14.4.2006	433.462	11.513.968.508,22			HZMO dostavio 353 članova u iznosu od 7.174.858,83 HRK
31.3.2006	432.773	11.506.793.650,27			
31.1.2006	430.983	11.506.848.092,10			
30.1.2006	430.983	11.506.848.092,10			HZMO dostavio 1.989 članova u iznosu od 48.358.732,70 HRK
inicijalna baza 18.11.2005.	426.309	11.458.489.359,40			



Tablica 9. (str. 2.)

**Kretanje obeštećenja i kamata članova Fonda u modelu A – Osnovni Registar**

Datum	Broj članova	Promje na broja članova	Glavnica obeštećenja	Promjena glavnice	Kamata	Promjena kamate	Ukupno obeštećenje	Promjena iznosa obeštećenja	Broj udjela
31.12.2009	320.907	2	7.984.548.360,47	0,00	1.594.931.030,82	0,02	9.579.479.391,29	0,02	0,00
30.11.2009	320.905	17	7.984.548.360,47	-10.771,26	1.594.931.030,80	-2.151,50	9.579.479.391,27	-12.922,76	0,00
31.10.2009	320.888	20	7.984.559.131,73	0,05	1.594.933.182,30	0,08	9.579.492.314,03	0,13	0,00
30.9.2009	320.868	11	7.984.559.131,68	-19.996,77	1.594.933.182,22	-3.994,40	9.579.492.313,90	-23.991,17	0,00
31.8.2009	320.857	16	7.984.579.128,45	51.919,92	1.594.937.176,62	10.371,11	9.579.516.305,07	62.291,03	0,00
31.7.2009	320.841	18	7.984.527.208,53	-21.995,21	1.594.926.805,51	-4.393,58	9.579.454.014,04	-26.388,79	0,00
30.6.2009	320.823	18	7.984.549.203,74	-164.042,05	1.594.931.199,09	-32.767,73	9.579.480.402,83	-196.809,78	0,00
31.5.2009	320.805	24	7.984.713.245,79	-121.551,24	1.594.963.966,82	-24.280,11	9.579.677.212,61	-145.831,35	0,00
30.4.2009	320.781	24	7.984.834.797,03	-205.755,45	1.594.988.246,93	-41.100,08	9.579.823.043,96	-246.855,53	0,00
31.3.2009	320.757	47	7.985.040.552,48	47.022,63	1.595.029.347,01	9.392,93	9.580.069.899,49	56.415,56	0,00
28.2.2009	320.710	29	7.984.993.529,85	-42.969,57	1.595.019.954,08	-8.583,23	9.580.013.483,93	-51.552,80	0,00
31.1.2009	320.681	54	7.985.036.499,42	-143.458,62	1.595.028.537,31	-28.656,07	9.580.065.036,73	-172.114,69	0,00
31.12.2008	320.627	12	7.985.179.958,04	-25.912,97	1.595.057.193,38	-5.176,14	9.580.237.151,42	-31.089,11	0,00
30.11.2008	320.615	21	7.985.205.871,01	-330.091,68	1.595.062.369,52	-65.936,46	9.580.268.240,53	-396.028,14	0,00
31.10.2008	320.594	77	7.985.535.962,69	256.023,23	1.595.128.305,98	51.141,20	9.580.664.268,67	307.164,43	0,00
30.9.2008	320.517	186	7.985.279.939,46	-59.408,72	1.595.077.164,78	-11.866,79	9.580.357.104,24	-71.275,51	0,00
31.8.2008	320.331	0	7.985.339.348,18	0,00	1.595.089.031,57	0,00	9.580.428.379,75	0,00	0,00
31.7.2008	320.331	27	7.985.339.348,18	0,08	1.595.089.031,57	0,03	9.580.428.379,75	0,11	0,00
30.6.2008	320.304	42	7.985.339.348,10	-16.797,42	1.595.089.031,54	-3.355,28	9.580.428.379,64	-20.152,70	0,00
31.5.2008	320.262	80	7.985.356.145,52	-42.482,39	1.595.092.386,82	-8.485,81	9.580.448.532,34	-50.968,20	0,00
30.4.2008	320.182	130	7.985.398.627,91	-176.781,22	1.595.100.872,63	-35.312,14	9.580.499.500,54	-212.093,36	0,00
31.3.2008	320.052	159	7.985.575.409,13	824.061,25	1.595.136.184,77	164.608,14	9.580.711.593,90	988.669,39	0,00
29.2.2008	319.893	180	7.984.751.347,88	32.861,85	1.594.971.576,63	6.564,31	9.579.722.924,51	39.426,16	0,00
31.1.2008	319.713	561	7.984.718.486,03	-50.339,40	1.594.965.012,32	-10.054,35	9.579.683.498,35	-60.393,75	0,00
31.12.2007	319.152	272	7.984.768.825,43	-168.582,63	1.594.975.066,67	-33.674,06	9.579.743.892,10	-202.256,69	0,00
30.11.2007	318.880	-68	7.984.937.408,06	-5.119.534,19	1.595.008.740,73	-1.022.637,93	9.579.946.148,79	-6.142.172,12	0,00
31.10.2007	318.948	415	7.990.056.942,25	1.791.461,56	1.596.031.378,66	357.874,69	9.586.088.320,91	2.149.336,25	1.198.261.032,8560
30.9.2007	318.533	517	7.988.265.480,69	1.012.815,60	1.595.673.503,97	202.312,13	9.583.938.984,66	1.215.127,73	1.197.992.373,0828
31.8.2007	318.016	0	7.987.252.665,09	0,00	1.595.471.191,84	0,00	9.582.723.856,93	0,00	1.197.840.482,1168
31.7.2007	318.016	475	7.987.252.665,09	797.135,28	1.595.471.191,84	159.229,52	9.582.723.856,93	956.364,80	1.197.840.482,1168
30.6.2007	317.541	207	7.986.455.529,81	536.957,66	1.595.311.962,32	107.258,47	9.581.767.492,13	644.216,13	1.197.720.936,5157

31.5.2007	317.334	-119	7.985.918.572,15	-9.041.179,06	1.595.204.703,85	-1.805.995,29	9.581.123.276,00	-10.847.174,35	2.395.280.819,0011
30.4.2007	317.453	171	7.994.959.751,21	322.114,23	1.597.010.699,15	64.343,02	9.591.970.450,36	386.457,25	2.397.992.612,5912
31.3.2007	317.282	319	7.994.637.636,98	643.303,63	1.596.946.356,13	128.501,31	9.591.583.993,11	771.804,94	2.397.895.998,2762
28.2.2007	316.963	522	7.993.994.333,35	609.460,40	1.596.817.854,82	121.741,05	9.590.812.188,17	731.201,45	2.397.703.047,0437
31.1.2007	316.441	306	7.993.384.872,95	211.013,45	1.596.696.113,77	42.150,40	9.590.080.986,72	253.163,85	2.397.520.246,6803
31.12.2006	316.135	173	7.993.173.859,50	1.151.338,36	1.596.653.963,37	229.982,36	9.589.827.822,87	1.381.320,72	2.397.456.955,7183
30.11.2006	315.962	445	7.992.022.521,14	2.258.621,29	1.596.423.981,02	451.164,54	9.588.446.502,16	2.709.785,83	3.595.667.438,3089
31.10.2006	315.517	374	7.989.763.899,85	2.780.747,99	1.595.972.816,47	555.460,49	9.585.736.716,32	3.336.208,48	3.594.651.268,6222
30.9.2006	315.143	694	7.986.983.151,86	2.961.674,01	1.595.417.355,98	591.600,86	9.582.400.507,84	3.553.274,87	3.593.400.190,4392
31.8.2006	314.449	108	7.984.021.477,85	642.046,56	1.594.825.755,12	128.250,20	9.578.847.232,97	770.296,76	3.592.067.712,3652
31.7.2006	314.341	220	7.983.379.431,29	11.130.365,36	1.594.697.504,91	2.223.314,83	9.578.076.936,20	13.353.680,19	3.591.778.851,0762
30.6.2006	314.121	882	7.972.249.065,93	16.931.165,02	1.592.474.190,09	3.382.008,21	9.564.723.256,02	20.313.173,23	3.586.771.221,0080
31.5.2006	313.239	-987	7.955.317.900,91	38.330.147,44	1.589.092.181,88	-7.656.530,78	9.544.410.082,79	-45.986.678,22	4.772.205.041,4000
17.5.2006	314.226		7.993.648.048,35		1.596.748.712,66		9.590.396.761,01		4.795.198.380,5050

Tablica 10. (str. 2.)

**Kretanje obeštećenja i kamata članova Fonda u modelu B – Osnovni Registar**

Datum	Broj članova	Promjena broja članova	Glavnica obeštećenja	Promjena glavnice	Kamata	Promjena kamate	Ukupno obeštećenje	Promjena iznosa obeštećenja	Broj udjela
31.12.2009	124.535	43	3.507.828.837,40	0,13	700.696.496,98	0,14	4.208.525.334,38	0,27	2.104.262.655,8140
30.11.2009	124.492	135	3.507.828.837,27	61.409,88	700.696.496,84	12.267,07	4.208.525.334,11	73.676,95	2.805.683.546,3784
31.10.2009	124.357	18	3.507.767.427,39	-2.464.183,82	700.684.229,77	-492.225,95	4.208.451.657,16	-2.956.409,77	2.805.634.428,8294
30.9.2009	124.339	91	3.510.231.611,21	187.355,21	701.176.455,72	37.424,72	4.211.408.066,93	224.779,93	2.807.605.368,9836
31.8.2009	124.248	54	3.510.044.256,00	0,10	701.139.031,00	0,12	4.211.183.287,00	0,22	2.807.455.515,8769
31.7.2009	124.194	67	3.510.044.255,90	27.301,33	701.139.030,88	5.453,61	4.211.183.286,78	32.754,94	2.807.455.515,8710
30.6.2009	124.127	48	3.510.016.954,57	124.296,01	701.133.577,27	24.828,43	4.211.150.531,84	149.124,44	2.807.433.679,4264
31.5.2009	124.079	93	3.509.892.658,56	179.577,29	701.108.748,84	35.871,14	4.211.001.407,40	215.448,43	2.807.334.263,2217
30.4.2009	123.986	122	3.509.713.081,27	183.378,67	701.072.877,70	36.630,43	4.210.785.958,97	220.009,10	2.807.190.631,1487
31.3.2009	123.864	98	3.509.529.702,60	115.532,41	701.036.247,27	23.077,99	4.210.565.949,87	138.610,40	2.807.043.958,6152
28.2.2009	123.766	147	3.509.414.170,19	244.672,36	701.013.169,28	48.874,00	4.210.427.339,47	293.546,36	2.806.951.551,9530
31.1.2009	123.619	298	3.509.169.497,83	295.237,43	700.964.295,28	58.974,97	4.210.133.793,11	354.212,40	2.806.755.854,8302
31.12.2008	123.321	10	3.508.874.260,40	-663.307,98	700.905.320,31	-132.497,22	4.209.779.580,71	-795.805,20	2.806.519.714,0832
30.11.2008	123.311	166	3.509.537.568,38	165.447,88	701.037.817,53	33.048,88	4.210.575.385,91	198.496,76	3.508.812.813,7287
31.10.2008	123.145	149	3.509.372.120,50	407.596,05	701.004.768,65	81.418,41	4.210.376.889,15	489.014,46	3.508.647.400,4405
30.9.2008	122.996	287	3.508.964.524,45	293.366,59	700.923.350,24	58.607,60	4.209.887.874,69	351.974,19	3.508.239.888,8442
31.8.2008	122.709	0	3.508.671.157,86	0,00	700.864.742,64	0,00	4.209.535.900,50	0,00	3.507.946.583,4336
31.7.2008	122.709	19	3.508.671.157,86	0,02	700.864.742,64	0,03	4.209.535.900,50	0,05	3.507.946.583,4336
30.6.2008	122.690	-74	3.508.671.157,84	-3.597.374,48	700.864.742,61	-718.579,75	4.209.535.900,45	-4.315.954,23	3.507.946.583,4336
31.5.2008	122.764	91	3.512.268.532,32	73.391,69	701.583.322,36	14.649,49	4.213.851.854,68	88.041,18	3.511.543.209,0196
30.4.2008	122.673	148	3.512.195.140,63	182.597,78	701.568.672,87	36.474,44	4.213.763.813,50	219.072,22	3.511.469.841,8444
31.3.2008	122.525	158	3.512.012.542,85	1.278.229,08	701.532.198,43	255.329,98	4.213.544.741,28	1.533.559,06	3.511.287.282,0975
29.2.2008	122.367	154	3.510.734.313,77	236.283,63	701.276.868,45	47.198,38	4.212.011.182,22	283.482,01	3.510.009.314,2262
31.1.2008	122.213	518	3.510.498.030,14	705.604,63	701.229.670,07	140.946,91	4.211.727.700,21	846.551,54	3.509.773.079,6884
31.12.2007	121.695	432	3.509.792.425,51	1.596.476,08	701.088.723,16	318.908,14	4.210.881.148,67	1.915.384,22	3.509.067.621,8630
30.11.2007	121.263	60	3.508.195.949,43	-105.372,70	700.769.815,02	-21.056,34	4.208.965.764,45	-126.429,04	3.507.471.470,3728
31.10.2007	121.203	185	3.508.301.322,13	332.598,72	700.790.871,36	66.445,23	4.209.092.193,49	399.043,95	4.209.092.192,8886
30.9.2007	121.018	133	3.507.968.723,41	7.643,42	700.724.426,13	1.526,79	4.208.693.149,54	9.170,21	4.208.693.149,5338
31.8.2007	120.885	0	3.507.961.079,99	0,00	700.722.899,34	0,00	4.208.683.979,33	0,00	4.208.683.979,3274
31.7.2007	120.885	92	3.507.961.079,99	-594.304,59	700.722.899,34	-118.713,64	4.208.683.979,33	-713.018,23	4.208.683.979,3274
30.6.2007	120.793	59	3.508.555.384,58	-520.663,47	700.841.612,98	-104.003,67	4.209.396.997,56	-624.667,14	4.209.396.997,5546

31.5.2007	120.734	-156	3.509.076.048,05	-7.381.984,94	700.945.616,64	-1.474.567,64	4.210.021.664,70	-8.856.552,58	4.210.021.664,6916
30.4.2007	120.890	42	3.516.458.032,99	-180.600,41	702.420.184,28	-36.075,33	4.218.878.217,27	-216.675,74	4.218.878.217,2825
31.3.2007	120.848	57	3.516.638.633,40	-505.781,74	702.456.259,61	-101.031,01	4.219.094.893,01	-606.812,75	4.219.094.893,0128
28.2.2007	120.791	159	3.517.144.415,14	-420.637,12	702.557.290,62	-84.023,18	4.219.701.705,76	-504.660,30	4.219.701.705,7684
31.1.2007	120.632	76	3.517.565.052,26	207.798,67	702.641.313,81	41.508,24	4.220.206.366,07	249.306,91	4.220.206.366,0632
31.12.2006	120.556	97	3.517.357.253,59	2.123.212,56	702.599.805,57	424.116,35	4.219.957.059,16	2.547.328,91	4.219.957.059,1580
30.11.2006	120.459	135	3.515.234.041,03	-377.494,59	702.175.689,21	-75.405,37	4.217.409.730,24	-452.899,96	4.217.409.730,2439
31.10.2006	120.324	85	3.515.611.535,62	-322.713,77	702.251.094,58	-64.462,78	4.217.862.630,20	-387.176,55	4.217.862.630,2035
30.9.2006	120.239	214	3.515.934.249,39	-920.819,92	702.315.557,36	-183.935,79	4.218.249.806,75	-1.104.755,71	4.218.249.806,7473
31.8.2006	120.025	-43	3.516.855.069,31	-906.616,03	702.499.493,16	-181.098,54	4.219.354.562,47	-1.087.714,57	4.219.354.562,4722
31.7.2006	120.068	5	3.517.761.685,34	295.203,83	702.680.591,69	58.967,61	4.220.442.277,03	354.171,44	4.220.442.277,0390
30.6.2006	120.063	-30	3.517.466.481,51	-1.682.401,72	702.621.624,08	-336.072,13	4.220.088.105,59	-2.018.473,85	4.220.088.105,5860
31.5.2006	120.093	6	3.519.148.883,23	-1.469.965,55	702.957.696,21	-293.628,75	4.222.106.579,44	-1.763.594,30	4.222.106.579,4400
17.5.2006	120.087		3.520.618.848,78		703.251.324,96		4.223.870.173,74		4.223.870.173,74

Tablica 11. (str. 2.)

**Kretanje promjena udjela i broja članova Fonda – Osnovni Registar**

Datum	A model				B model				RH kao član Fonda	
	Broj članova	Promjena	Broj udjela	Promjena udjela	Broj članova	Promjena	Broj udjela	Promjena udjela	Broj udjela	Promjena udjela
31.12.2009	320.907	2	0,0000	0,0000	124.535	43	2.104.262.655,8140	-701.420.890,5643	21.020.365,7664	0,0000
30.11.2009	320.905	17	0,0000	0,0000	124.492	135	2.805.683.546,3783	49.117,5486	21.020.365,7664	-67.214,8851
31.10.2009	320.888	20	0,0000	0,0000	124.357	18	2.805.634.428,8297	-1.970.940,1539	21.087.580,6515	3.137.009,8685
30.9.2009	320.868	11	0,0000	0,0000	124.339	91	2.807.605.368,9836	149.853,1067	17.950.570,7830	-215.273,0808
31.8.2009	320.857	16	0,0000	0,0000	124.248	54	2.807.455.515,8769	0,0059	18.165.843,8638	-31.145,5000
31.7.2009	320.841	18	0,0000	0,0000	124.194	67	2.807.455.515,8710	21.836,4446	18.196.989,3638	-19.560,2650
30.6.2009	320.823	18	0,0000	0,0000	124.127	48	2.807.433.679,4264	99.416,2047	18.216.549,6288	-82.036,1264
31.5.2009	320.805	24	0,0000	0,0000	124.079	93	2.807.334.263,2217	143.632,0730	18.298.585,7552	-142.543,9700
30.4.2009	320.781	24	0,0000	0,0000	123.986	122	2.807.190.631,1487	146.672,5335	18.441.129,7252	414.808,7390
31.3.2009	320.757	47	0,0000	0,0000	123.864	98	2.807.043.958,6152	92.406,6622	18.026.320,9862	-173.755,0652
28.2.2009	320.710	29	0,0000	0,0000	123.766	147	2.806.951.551,9530	195.697,1228	18.200.076,0514	-764.080,9471
31.1.2009	320.681	54	0,0000	0,0000	123.619	298	2.806.755.854,8302	236.140,7470	18.964.156,9985	-254.654,8116
31.12.2008	320.627	12	0,0000	0,0000	123.321	10	2.806.519.714,0832	-702.293.099,6455	19.218.811,8101	679.716,3419
30.11.2008	320.615	21	0,0000	0,0000	123.311	166	3.508.812.813,7287	165.413,2882	18.539.095,4682	-8.951,9420
31.10.2008	320.594	77	0,0000	0,0000	123.145	149	3.508.647.400,4405	407.511,5963	18.548.047,4102	1.736.662,2217
30.9.2008	320.517	186	0,0000	0,0000	122.996	287	3.508.239.888,8442	293.305,4106	16.811.385,1885	-345.860,6978
31.8.2008	320.331	0	0,0000	0,0000	122.709	0	3.507.946.583,4336	0,0000	17.157.245,8863	0,0000
31.7.2008	320.331	27	0,0000	0,0000	122.709	19	3.507.946.583,4336	0,0000	17.157.245,8863	-1.048,1097
30.6.2008	320.304	42	0,0000	0,0000	122.690	-74	3.507.946.583,4336	-3.596.625,5860	17.158.293,9960	3.629.496,1740
31.5.2008	320.262	80	0,0000	0,0000	122.764	91	3.511.543.209,0196	73.367,1752	13.528.797,8220	-60.869,4910
30.4.2008	320.182	130	0,0000	0,0000	122.673	148	3.511.469.841,8444	182.559,7469	13.589.667,3130	-135.827,9733
31.3.2008	320.052	159	0,0000	0,0000	122.525	158	3.511.287.282,0975	1.277.967,8713	13.725.495,2863	-981.079,6505
29.2.2008	319.893	180	0,0000	0,0000	122.367	154	3.510.009.314,2262	236.234,5378	14.706.574,9368	-307.215,8290
31.1.2008	319.713	561	0,0000	0,0000	122.213	518	3.509.773.079,6884	705.457,8254	15.013.790,7658	-850.299,6202
31.12.2007	319.152	272	0,0000	0,0000	121.695	432	3.509.067.621,8630	1.596.151,4902	15.864.090,3860	-1.741.105,0700
30.11.2007	318.880	-68	0,0000	-1.198.261.032,8545	121.263	60	3.507.471.470,3728	-701.620.722,5158	17.605.195,4560	1.132.400,2840
31.10.2007	318.948	415	1.198.261.032,8545	268.659,7717	121.203	185	4.209.092.192,8886	399.043,3548	16.472.795,1720	-1.559.560,3473
30.9.2007	318.533	517	1.197.992.373,0828	151.890,9660	121.018	133	4.208.693.149,5338	9.170,2064	18.032.355,5193	1.699.566,1080
31.8.2007	318.016	0	1.197.840.482,1168	0,0000	120.885	0	4.208.683.979,3274	0,0000	16.332.789,4113	0,0000
31.7.2007	318.016	475	1.197.840.482,1168	119.545,6011	120.885	92	4.208.683.979,3274	-713.018,2272	16.332.789,4113	295.672,5711
30.6.2007	317.541	207	1.197.720.936,5157	-1.197.559.882,4854	120.793	59	4.209.396.997,5546	-624.667,1370	16.037.116,8402	302.528,1334

31.5.2007	317.334	-119	2.395.280.819,0011	-2.711.793,5901	120.734	-156	4.210.021.664,6916	-8.856.552,5909	15.734.588,7068	11.517.658,1183
30.4.2007	317.453	171	2.397.992.612,5912	96.614,3150	120.890	42	4.218.878.217,2825	-216.675,7303	4.216.930,5885	23.447,0953
31.3.2007	317.282	319	2.397.895.998,2762	192.951,2325	120.848	57	4.219.094.893,0128	-606.812,7556	4.193.483,4932	220.910,2851
28.2.2007	316.963	522	2.397.703.047,0437	182.800,3634	120.791	159	4.219.701.705,7684	-504.660,2948	3.972.573,2081	139.059,7699
31.1.2007	316.441	306	2.397.520.246,6803	63.290,9620	120.632	76	4.220.206.366,0632	249.306,9052	3.833.513,4382	-347.817,3091
31.12.2006	316.135	173	2.397.456.955,7183	-1.198.210.482,5906	120.556	97	4.219.957.059,1580	2.547.328,9141	4.181.330,7473	-3.305.855,0940
30.11.2006	315.962	445	3.595.667.438,3089	1.016.169,6867	120.459	135	4.217.409.730,2439	-452.899,9596	7.487.185,8413	-857.323,4123
31.10.2006	315.517	374	3.594.651.268,6222	1.251.078,1830	120.324	85	4.217.862.630,2035	-387.176,5438	8.344.509,2536	-1.281.890,2272
30.9.2006	315.143	694	3.593.400.190,4392	1.332.478,0740	120.239	214	4.218.249.806,7473	-1.104.755,7249	9.626.399,4808	-2.428.211,0130
31.8.2006	314.449	108	3.592.067.712,3652	288.861,2890	120.025	-43	4.219.354.562,4722	-1.087.714,5668	12.054.610,4938	798.853,2767
31.7.2006	314.341	220	3.591.778.851,0762	5.007.630,0682	120.068	5	4.220.442.277,0390	354.171,4530	11.255.757,2171	-5.361.801,6079
30.6.2006	314.121	882	3.586.771.221,0080	-1.185.433.820,3920	120.063	-30	4.220.088.105,5860	-2.018.473,8540	16.617.558,8250	-8.142.631,5150
31.5.2006	313.239		4.772.205.041,4000		120.093		4.222.106.579,4400		24.760.190,3400	

Tablica 12. (str. 2.)

**Kretanje između modela i broja članova Fonda na temelju povlačenja tužbi, prigovora HZMO i promjeni modela obeštećenja na temelju žalbi – Osnovni Registar**

Period	Model u Fondu	promjene s člana Fonda na RH	promjene s RH na člana Fonda	promjene modela isplate	Isplate s RH
srpanj - rujan 2006. godine	RH	1.255.342,5922	-6.478.412,0345	593.132,0237	-2.352.325,3600
	A	-1.247.257,1722	5.977.403,8000	526.151,2770	
	B	-8.085,4200	501.008,2345	-1.119.283,3884	
rujan 2006. godine	RH		-1.030.824,8194	870.091,7635	151.836,4927
	A		850.616,3195	522.055,0607	
	B		180.208,4999	-1.392.146,8183	
Listopad 2006. godine	RH	2.887,9699	-1.108.774,8882	241.985,4042	-417.988,8014
	A	-2.887,9699	1.108.774,8882	145.191,2434	
	B			-387.176,6476	
Studeni 2006. godine	RH		-1.087.767,5345	524.497,8603	-294.053,6522
	A		658.713,6166	357.456,0134	
	B		429.053,9179	-881.953,8737	
prosinac 2006. godine	RH	28.071,5533	-126.723,2798	-704.002,4805	-413.201,1745
	A	-28.071,5533	126.723,2798	-234.667,4935	
	B			938.669,9740	
Siječanj 2007. godine	RH	3.985,9099	-141.561,3496	-174.836,5239	-35.281,4055
	A	-3.985,9099	125.617,7097	-58.278,8413	
	B		15.943,6399	233.115,3652	
Veljača 2007. godine	RH		-56.635,1900	378.309,3153	-182.738,2954
	A		56.635,1900	126.103,1051	
	B			-504.412,4204	
ožujak 2007. godine	RH	16.072,0175	-14.854,5701	412.644,0600	-192.951,2223
	A	-16.072,0175	71.475,2199	137.548,0200	
	B		-56.620,6498	-550.192,0800	
Travanj 2007. godine	RH		-53.206,6397	173.268,0525	-96.614,3175
	A		38.858,2997	57.756,0175	
	B		14.348,3400	-231.024,0700	
Svibanj 2007. godine	RH	24.203,4250	-97.897,2097	15.866,5539	-67.459,3283
	A	-24.203,4250	61.991,1099	5.288,8513	
	B		35.906,0998	-21.155,4052	

lipanj 2007. godine	RH		-19.610,8400	506.042,9451	-168.680,9818
	A			168.680,9817	
	B		19.610,8400	-674.723,9268	
srpanj 2007. godine	RH		-30.418,2696	623.890,9544	-297.800,1137
	A		30.418,2696	89.127,2792	
	B		0,0000	-713.018,2336	
Kolovoz 2007. godine	RH		0,0000	0,0000	0,0000
	A		0,0000	0,0000	
	B		0,0000	0,0000	
rujan 2007. godine	RH		-572.108,6074	411.047,4228	1.860.627,2926
	A		93.169,9074	58.721,0604	
	B		478.938,7000	-469.768,4832	
Listopad 2007. godine	RH	81.759,0212	-64.269,4797	162.307,8030	-1.739.357,6918
	A	-19.436,1012	34.637,5997	23.186,8290	230.271,4424
	B	-62.322,9200	29.631,8800	-185.494,6320	617.229,0100
Studeni 2007. godine	RH	22.837,4817	-28.201,9998	-358.194,9798	1.495.959,7819
	A	-22.837,4817	11.446,3299	-51.170,7114	-705.209,6724
	B	0,0000	16.755,6699	409.365,6912	-552.549,7268
prosinac 2007. godine	RH	15.173,0698	-113.784,5783	-1.497.539,9584	-144.953,6031
	A	0,0000	0,0000	0,0000	0,0000
	B	-15.173,0698	113.784,5783	1.497.539,9584	0,0000
Siječanj 2008. godine	RH	17.424,3917	-95.084,4600	-627.797,7249	-144.841,8270
	A	0,0000	0,0000	0,0000	0,0000
	B	-17.424,3917	95.084,4600	627.797,7249	0,0000
Veljača 2008. godine	RH	0,0000	0,0000	-236.234,5084	-70.981,3393
	A	0,0000	0,0000	0,0000	0,0000
	B	0,0000	0,0000	236.234,5084	0,0000
ožujak 2008. godine	RH	18.510,9740	0,0000	-215.085,8083	-784.504,8162
	A	0,0000	0,0000	0,0000	0,0000
	B	-18.510,9740	0,0000	215.085,8083	1.081.393,0417
Travanj 2008. godine	RH	0,0000	-37.777,4099	-144.782,3334	46.731,7703
	A	0,0000	0,0000	0,0000	0,0000
	B	0,0000	37.777,4099	144.782,3334	0,0000
Svibanj 2008. godine	RH	0,0000	-30.893,4300	-42.473,7416	12.497,6803
	A	0,0000	0,0000	0,0000	0,0000
	B	0,0000	30.893,4300	42.473,7416	0,0000



lipanj 2008. godine	RH	0,0000	-13.107,6700	-86.505,5833	3.729.109,4273
	A	0,0000	0,0000	0,0000	0,0000
	B	0,0000	13.107,6700	86.505,5833	-3.696.238,8647
srpanj 2008. godine	RH	0,0000	0,0000	0,0000	-1.048,1097
	A	0,0000	0,0000	0,0000	0,0000
	B	0,0000	0,0000	0,0000	0,0000
kolovoz 2008. godine	RH	0,0000	0,0000	0,0000	0,0000
	A	0,0000	0,0000	0,0000	0,0000
	B	0,0000	0,0000	0,0000	0,0000
rujan 2008. godine	RH	3.705,1750	-37.414,0099	-259.596,5500	-52.555,3129
	A	0,0000	0,0000	0,0000	0,0000
	B	-3.705,1750	37.414,0099	259.596,5500	0,0000
listopad 2008. godine	RH	8.096,8900	-8.819,5557	-62.583,4668	1.799.968,3542
	A	0,0000	0,0000	0,0000	0,0000
	B	-8.096,8900	8.819,5557	62.583,4668	344.205,4668
studeni 2008. godine	RH	23.640,7599	0,0000	-189.054,0334	156.461,3315
	A	0,0000	0,0000	0,0000	0,0000
	B	-23.640,7599	0,0000	189.054,0334	0,0000
prosinac 2008. godine	RH	24.732,2080	0,0000	-25.907,6250	680.891,7589
	A	0,0000	0,0000	0,0000	0,0000
	B	-24.732,2080	0,0000	25.907,6250	-664.346,4790
siječanj 2009.	RH	0,0000	-232.043,8328	-33.704,8667	42.385,6799
	A	0,0000	0,0000	0,0000	0,0000
	B	0,0000	232.043,8328	33.704,8667	0,0000
veljača 2009.	RH	0,0000	-105.453,1998	139.553,3416	423.092,0825
	A	0,0000	0,0000	0,0000	0,0000
	B	0,0000	105.453,1998	-139.553,3416	0,0000
ožujak 2009.	RH	0,0000	-167.100,9749	-26.059,9500	-274.952,8730
	A	0,0000	0,0000	0,0000	0,0000
	B	0,0000	167.100,9749	26.059,9500	79.398,3583
travanj 2009. godine	RH	17.897,9334	0,0000	-164.570,4534	561.481,2591
	A	0,0000	0,0000	0,0000	0,0000
	B	-17.897,9334	0,0000	164.570,4534	0,0000
svibanj 2009. godine	RH	15.770,7999	-25.995,1300	-133.407,7399	1.088,1000
	A	0,0000	0,0000	0,0000	0,0000
	B	-15.770,7999	25.995,1300	133.407,7399	0,0000

lipanj 2009. godine	RH	13.824,9200	0,0000	-113.241,1134	17.380,0670
	A	0,0000	0,0000	0,0000	0,0000
	B	-13.824,9200	0,0000	113.241,1134	0,0000
srpanj 2009. godine	RH	0,0000	0,0000	-21.836,4400	2.276,1750
	A	0,0000	0,0000	0,0000	0,0000
	B	0,0000	0,0000	21.836,4400	0,0000
kolovoz 2009. godine	RH	0,0000	0,0000	0,0000	-31.145,5000
	A	0,0000	0,0000	0,0000	0,0000
	B	0,0000	0,0000	0,0000	0,0059
rujan 2009. godine	RH	0,0000	0,0000	-58.669,6067	-156.603,4741
	A	0,0000	0,0000	0,0000	0,0000
	B	0,0000	0,0000	58.669,6067	91.183,5000
listopad 2009. godine	RH	0,0000	0,0000	0,0000	3.137.009,8685
	A	0,0000	0,0000	0,0000	0,0000
	B	0,0000	0,0000	0,0000	-1.970.940,1542
studeni 2009. godine	RH	0,0000	0,0000	-49.117,5400	-18.097,3451
	A	0,0000	0,0000	0,0000	0,0000
	B	0,0000	0,0000	49.117,5400	0,0000
prosinac 2009. godine	RH	0,0000	0,0000	0,0000	0,0000
	A	0,0000	0,0000	0,0000	0,0000
	B	0,0000	0,0000	0,0000	0,0000

NAPOMENA: Promjene ukupnog obeštećenja rezultat su promjene sa člana Fonda na RH i s RH na člana Fonda, kao i pojedinačne intervencije HZMO o pojedinačnim slučajevima u pogledu prava i visine obeštećenja.

Tablica 13. (str. 2.)

**Analiza i kontrolni mehanizam kretanja obeštećenja, kamata i udjela - model A Osnovni Registar**

Datum	Broj članova	Glavnica obeštećenja	Kamata	Ukupno obeštećenje	Promjena udjeli	promjena između A,B i RH	Ostale promjene	napomena	ukupno
31.12.2009	2	0,00	0,02	0,02	0,00	0,0000	0,0000	0	0,0000
30.11.2009	17	-10.771,26	-2.151,50	-12.922,76	0,00	0,0000	0,0000	0	0,0000
31.10.2009	20	0,05	0,08	0,13	0,00	0,0000	0,0000	0	0,0000
30.9.2009	11	-19.996,77	-3.994,40	-23.991,17	0,00	0,0000	0,0000	0	0,0000
31.8.2009	16	51.919,92	10.371,11	62.291,03	0,00	0,0000	0,0000	0	0,0000
31.7.2009	18	-21.995,21	-4.393,58	-26.388,79	0,00	0,0000	0,0000	0	0,0000
30.6.2009	18	-164.042,05	-32.767,73	-196.809,78	0,00	0,0000	0,0000	0	0,0000
31.5.2009	24	-121.551,24	-24.280,11	-145.831,35	0,00	0,0000	0,0000	0	0,0000
30.4.2009	24	-205.755,45	-41.100,08	-246.855,53	0,00	0,0000	0,0000	0	0,0000
31.3.2009	47	47.022,63	9.392,93	56.415,56	0,00	0,0000	0,0000	0	0,0000
28.2.2009	29	-42.969,57	-8.583,23	-51.552,80	0,00	0,0000	0,0000	0	0,0000
31.1.2009	54	-143.458,62	-28.656,07	-172.114,69	0,00	0,0000	0,0000	0	0,0000
31.12.2008	12	-25.912,97	-5.176,14	-31.089,11	0,00	0,0000	0,0000	0	0,0000
30.11.2008	21	-330.091,68	-65.936,46	-396.028,14	0,00	0,0000	0,0000	0	0,0000
31.10.2008	77	256.023,23	51.141,20	307.164,43	0,00	0,0000	0,0000	0	0,0000
30.9.2008	186	-59.408,72	-11.866,79	-71.275,51	0,00	0,0000	0,0000	0	0,0000
31.8.2008	0	0,00	0,00	0,00	0,00	0,0000	0,0000	0	0,0000
31.7.2008	27	0,08	0,03	0,11	0,00	0,0000	0,0000	0	0,0000
30.6.2008	42	-16.797,42	-3.355,28	-20.152,70	0,00	0,0000	0,0000	0	0,0000
31.5.2008	80	-42.482,39	-8.485,81	-50.968,20	0,00	0,0000	0,0000	0	0,0000
30.4.2008	130	-176.781,22	-35.312,14	-212.093,36	0,00	0,0000	0,0000	0	0,0000
31.3.2008	159	824.061,25	164.608,14	988.669,39	0,00	0,0000	0,0000	0	0,0000
29.2.2008	180	32.861,85	6.564,31	39.426,16	0,00	0,0000	0,0000	0	0,0000
30.12.2007	561	-50.339,40	-10.054,35	-60.393,75	0,00	0,0000	0,0000	0	0,0000
31.12.2007	272	-168.582,63	-33.674,06	-202.256,69	0,00	0,0000	0,0000	0	0,0000
30.11.2007	-68	-5.119.534,19	-1.022.637,93	-6.142.172,12	-1.198.261.032,86	-767.771,5356	1.197.493.261,3189	4. rata	-0,0015
31.10.2007	415	1.791.461,56	357.874,69	2.149.336,25	268.659,77	268.659,7699			0,0033
30.9.2007	517	1.012.815,60	202.312,13	1.215.127,73	151.890,97	151.890,9678			-0,0018
31.8.2007	0	0,00	0,00	0,00	0,00	0,0000			0,0000
31.7.2007	475	797.135,28	159.229,52	956.364,80	119.545,60	119.545,5488			0,0523
30.6.2007	207	536.957,66	107.258,47	644.216,13	-1.197.559.882,49	168.680,9817	1.197.720.952,0046	3.rata	-7.611,4625

31.5.2007	-119	-9.041.179,06	-1.805.995,29	-10.847.174,35	-2.711.793,59	43.076,5362	2.777.625,0575	nije 1. nasljedni red	22.754,9312
30.4.2007	171	322.114,23	64.343,02	386.457,25	96.614,32	96.614,3172			-0,0022
31.3.2007	319	643.303,63	128.501,31	771.804,94	192.951,23	192.951,2224			0,0101
28.2.2007	522	609.460,40	121.741,05	731.201,45	182.800,36	182.738,2951			62,0683
31.1.2007	306	211.013,45	42.150,40	253.163,85	63.290,96	63.352,9585			-61,9965
31.12.2006	173	1.151.338,36	229.982,36	1.381.320,72	-1.198.210.482,59	-136.015,7670	1.198.074.471,9896	118 novih članova i 2. rata	5,1660
30.11.2006	445	2.258.621,29	451.164,54	2.709.785,83	1.016.169,69	1.016.169,6300			0,0567
31.10.2006	374	2.780.747,99	555.460,49	3.336.208,48	1.251.078,18	1.251.078,1617			0,0213
30.9.2006	694	2.961.674,01	591.600,86	3.553.274,87	1.332.478,07	1.372.671,3802			-
31.8.2006	108	642.046,56	128.250,20	770.296,76	288.861,29	5.256.297,9048			40.193,3062
31.7.2006	220	11.130.365,36	2.223.314,83	13.353.680,19	5.007.630,07				40.193,4524
30.6.2006	882	16.931.165,02	3.382.008,21	20.313.173,23	-1.185.433.820,39		1.195.594.916,9800	1. rata	0
31.5.2006	-987	38.330.147,44	-7.656.530,78	-45.986.678,22	-22.993.339,11				0
17.5.2006									

\* razlike uslijed rada na Registru članova Fonda - obrade koje se događaju između dva dana

\*\* novi članovi Fonda dodani u Registar po odabiru udjela

\*\*\* udjeli preminulih članova Fonda koji nemaju nasljednike prvog nasljednog reda

Tablica 14. (str. 2.)

**Analiza i kontrolni mehanizam kretanja obeštećenja, kamata i udjela - model B Osnovni Registar**

Datum	Broj članova	Glavnica obeštećenja	Kamata	Ukupno obeštećenje	promjena udjeli	promjena između A, B i RH	ostale promjene	napomena	ukupno
31.12.2009	43	0,10	0,14	0,27	-701.420.890,56	0,0000	701.420.890,5676	3.rata	0,00
30.11.2009	135	61.409,88	12.267,07	73.676,95	49.117,55	49.117,5400			0,01
31.10.2009	18	-2.464.183,82	-492.225,95	-2.956.409,77	-1.970.940,15	0,0000	1.970.940,1542	nije 1. nasljedni red	0,00
30.9.2009	91	187.355,21	37.424,72	224.779,93	149.853,11	58.669,6067	-91.183,5000	10 novih članova	0,00
31.8.2009	54	0,10	0,12	0,22	0,01	0,0059			0,00
31.7.2009	67	27.301,33	5.453,61	32.754,94	21.836,44	21.836,4400			0,00
30.6.2009	48	124.296,01	24.828,43	149.124,44	99.416,20	99.416,1934			0,01
31.5.2009	93	179.577,29	35.871,14	215.448,43	143.632,07	143.632,0700			0,00
30.4.2009	122	183.378,67	36.630,43	220.009,10	146.672,53	146.672,5200			0,01
31.3.2009	98	115.532,41	23.077,99	138.610,40	46.898,1467	92.406,6600	45.508,5133		0,00
28.2.2009	147	244.672,36	48.874,00	293.546,36	195.697,12	195.697,1133			0,01
31.1.2009	298	295.237,43	58.974,97	354.212,40	236.140,75	236.140,7597			-0,01
31.12.2008	10	-663.307,98	-132.497,22	-795.805,20	-702.293.099,65	1.175,4170	-702.294.275,0592	2. rata i nije 1. nasljedni red	0,00
30.11.2008	166	165.447,88	33.048,88	198.496,76	165.413,29	165.413,2735			0,01
31.10.2008	149	407.596,05	81.418,41	489.014,46	407.511,60	407.511,5993			0,00
30.9.2008	287	293.366,59	58.607,60	351.974,19	293.305,41	293.305,3849			0,03
31.8.2008	0	0,00	0,00	0,00	0,00	0,0000			0,00
31.7.2008	19	0,02	0,03	0,05	0,00	0,0000			0,00
30.6.2008	-74	-3.597.374,48	-718.579,75	-4.315.954,23	-3.596.625,59	99.613,2533	-3.696.238,8805	nije 1. nasljedni red	0,04
31.5.2008	91	73.391,69	14.649,49	88.041,18	73.367,18	73.367,1716			0,00
30.4.2008	148	182.597,78	36.474,44	219.072,22	182.559,75	182.559,7433			0,00
31.3.2008	158	1.278.229,08	255.329,98	1.533.559,06	1.277.967,87	1.277.967,8760			0,00
29.2.2008	154	236.283,63	47.198,38	283.482,01	236.234,54	236.234,5084			0,03
31.1.2008	518	705.604,63	140.946,91	846.551,54	705.457,83	705.457,7932			0,03
31.12.2007	432	1.596.476,08	318.908,14	1.915.384,22	1.596.151,49	1.596.151,4669			0,02
30.11.2007	60	-105.372,70	-21.056,34	-126.429,04	-701.620.722,52	-126.428,3657	-701.494.294,15	1. rata	0,00
31.10.2007	185	332.598,72	66.445,23	399.043,95	399.043,35	399.043,3380			0,02
30.9.2007	133	7.643,42	1.526,79	9.170,21	9.170,21	9.170,2168			-0,01

31.8.2007	0	0,00	0,00	0,00	0,00	0,00			0,00
31.7.2007	92	-594.304,59	-118.713,64	-713.018,23	-713.018,23	-713.018,2336			0,01
30.6.2007	59	-520.663,47	-104.003,67	-624.667,14	-624.667,14	-655.113,09			30.445,95
31.5.2007	-156	-7.381.984,94	-1.474.567,64	-8.856.552,58	-8.856.552,59	14.750,69	-8.850.096,63	nije 1. nasljedni red	-21.206,66
30.4.2007	42	-180.600,41	-36.075,33	-216.675,74	-216.675,73	-216.675,73			0,00
31.3.2007	57	-505.781,74	-101.031,01	-606.812,75	-606.812,76	-606.812,73	0,00		-0,03
28.2.2007	159	-420.637,12	-84.023,18	-504.660,30	-504.660,29	-504.412,42			-247,87
31.1.2007	76	207.798,67	41.508,24	249.306,91	249.306,91	249.059,01			247,90
31.12.2006	97	2.123.212,56	424.116,35	2.547.328,91	2.547.328,91	938.669,97	1.608.658,93	118 novih članova	0,01
30.11.2006	135	-377.494,59	-75.405,37	-452.899,96	-452.899,96	-452.899,96			0,00
31.10.2006	85	-322.713,77	-64.462,78	-387.176,55	-387.176,54	-387.176,65			0,10
30.9.2006	214	-920.819,92	-183.935,79	-1.104.755,71	-1.104.755,72	-1.211.938,32			107.182,59
31.8.2006	-43	-906.616,03	-181.098,54	-1.087.714,57	-1.087.714,57	-626.360,57			-107.182,54
31.7.2006	5	295.203,83	58.967,61	354.171,44	354.171,45				0,00
30.6.2006	-30	-1.682.401,72	-336.072,13	-2.018.473,85	-2.018.473,85				0,00
31.5.2006	6	-1.469.965,55	-293.628,75	-1.763.594,30					0,00
17.5.2006									0,00

\* razlike uslijed rada na Registru članova Fonda - obrade koje se događaju između dva dana

\*\* novi članovi Fonda dodani u Registar po odabiru udjela

\*\*\* udjeli preminulih članova Fonda koji nemaju nasljednike prvog nasljednog reda

Tablica 15. (str. 2.)

**Pregled kretanja udjela u Umirovljeničkog fonda - Osnovni Registar**

<b>Stanje na 21.06.2006.</b>	<b>4.782.379.667,90</b>	<b>4.220.088.105,58</b>	<b>16.604.036,55</b>
Isplata 1. rate	-1.195.594.916,98		
	promjene udjela A	promjene udjela B	promjene udjela RH
	-13.529,9189		13.522,2750
<b>Stanje na 30.06.2006.</b>	<b>3.586.771.221,0080</b>	<b>4.220.088.105,5860</b>	<b>16.617.558,8250</b>
	promjene udjela A	promjene udjela B	promjene udjela RH
srpanj - rujan 2006.	5.256.297,9048	-626.360,5739	-6.982.262,7786
rujan 2006.	1.372.671,3802	-1.211.938,3184	-8.896,5632
listopad 2006.	1.251.078,1617	-387.176,6476	-1.281.890,3155
studenj 2006.	1.016.169,6300	-452.899,9558	-857.323,3264
Isplata 2. rate	-1.198.555.812,7696		
	promjene udjela A	promjene udjela B	promjene udjela RH
prosinac 2006.	-136.015,7670	938.669,9740	-1.215.855,3815
siječanj 2007.	63.352,9585	249.059,0051	-347.693,3691
veljača 2007.	182.738,2951	-504.412,4204	138.935,8299
ožujak 2007.	192.951,2224	-606.812,7298	220.910,2851
travanj 2007.	96.614,3172	-216.675,7300	23.447,0953
svibanj 2007.	43.076,5362	14.750,6946	-125.286,5591
lipanj 2007.	168.680,9817	-655.113,0868	317.751,1233
<b>Ukupno</b>	<b>9.507.615,6208</b>	<b>-3.458.909,7890</b>	<b>-10.118.163,9598</b>
Promjene po prigovorima koje je dostavio HZMO pri isplati druge rate	496.484,2778	1.617.898,2244	-2.089.999,7125
Promjene sa preminulog člana Fonda na RH - nije 1. nasljedni red	-2.777.625,0575	-8.850.096,6300	11.627.721,6875
Isplata 3. rate	-1.197.720.952,0046		
	promjene udjela A	promjene udjela B	promjene udjela RH
srpanj 2007.	119.545,5488	-713.018,2336	295.672,5711
kolovoz 2007.	0,0000	0,0000	0,0000
rujan 2007.	151.890,9678	9.170,2168	1.699.566,1080
listopad 2007.	268.659,7699	399.043,3380	-1.559.560,3473
studenj 2007.	-767.771,5356	-126.428,3657	1.132.400,2840
Isplata 3. rate A i 1. rate B	-1.197.493.261,3189	-701.494.294,1501	

	promjene udjela A	promjene udjela B	promjene udjela RH
prosinac 2007.	0,0000	1.596.151,4669	-1.741.105,0700
siječanj 2008.	0,0000	705.457,7932	-850.299,6202
veljača 2008.	0,0000	236.234,5084	-307.215,8477
ožujak 2008.	0,0000	1.277.967,8760	-981.079,6505
travanj 2008.	0,0000	182.559,7433	-135.827,9730
svibanj 2008.	0,0000	73.367,1716	-60.869,4913
lipanj 2008.	0,0000	-3.596.625,6114	3.629.496,1740
srpanj 2008.	0,0000	0,0000	-1.048,1097
kolovoz 2008.	0,0000	0,0000	0,0000
rujan 2008.	0,0000	293.305,3849	-345.860,6978
listopad 2008.	0,0000	407.511,5993	1.736.662,2217
studeni 2008.	0,0000	165.413,2735	-8.951,9420
	promjene udjela A	promjene udjela B	promjene udjela RH
prosinac 2008.	0,0000	-663.171,0620	679.716,3419
Isplata 2. rate B	0,0000	-701.629.928,5802	
	promjene udjela A	promjene udjela B	promjene udjela RH
siječanj 2009.	0,0000	236.140,7597	-254.654,8116
veljača 2009.	0,0000	195.697,1133	-764.080,9471
ožujak 2009.	0,0000	92.406,6600	-173.755,0653
travanj 2009.	0,0000	146.672,5200	414.808,7391
svibanj 2009.	0,0000	143.632,0700	-142.543,9700
lipanj 2009.	0,0000	99.416,1934	-82.036,1264
srpanj 2009.	0,0000	21.836,4400	-19.560,2650
kolovoz 2009.	0,0000	0,0059	-31.145,5000
rujan 2009.	0,0000	149.853,1067	-215.273,0808
listopad 2009.	0,0000	-1.970.940,1542	3.137.009,8685
studeni 2009.	0,0000	49.117,5400	-67.214,8851
prosinac 2009.	0,0000	0,0000	0,0000
Isplata 2. rate B	0,0000	-701.420.890,5676	
<b>Stanje na 31.12.2009</b>	<b>0,0000</b>	<b>2.104.262.655,4475</b>	<b>21.020.365,7477</b>



Tablica 16. (str. 2.)

**Kretanje ukupnog iznosa obeštećenja i kamata u Fondu (bruto) - obiteljske i najviše mirovine**

Datum	Broj članova	Glavnica obeštećenja	Kamata	Ukupno obeštećenje	Napomena
31.12.2009	38.047	1.422.427.142,88	284.132.670,00	1.706.559.812,88	
30.11.2009	38.047	1.422.427.142,88	284.132.670,00	1.706.531.700,21	
31.10.2009	38.002	1.422.346.211,45	284.116.503,66	1.706.462.715,11	
30.9.2009	37.960	1.422.335.571,62	284.114.378,29	1.706.449.949,91	31 član koji nema nasljednike na RH, glavnica obeštećenja 1.168.256,67 HRK, HZMO dostavio 11 novih članova u iznosu od 381.780,09 HRK
31.8.2009	37.966	1.423.122.048,16	284.271.478,51	1.707.393.526,67	
31.7.2009	37.949	1.423.122.048,14	284.271.478,48	1.707.393.526,62	
30.6.2009	37.914	1.423.122.048,08	284.271.478,42	1.707.393.526,50	
31.5.2009	37.880	1.423.122.048,05	284.271.478,40	1.707.393.526,45	
30.4.2009	37.844	1.423.122.048,03	284.271.478,34	1.707.393.526,37	
31.3.2009	37.774	1.423.070.463,84	284.261.174,18	1.707.331.638,02	HZMO dostavio 10 nova člana u iznosu od 334.029,39 HRK
28.2.2009	37.685		284.161.732,60	1.706.734.372,30	
31.1.2009	37.579	1.422.467.164,44	284.140.663,46	1.706.607.827,90	
31.12.2008	37.331	1.422.235.071,93	284.094.302,20	1.706.329.374,13	13 članova koji nemaju nasljednike na RH, glavnica obeštećenja 443.870,93 HRK
30.11.2008	37.337	1.422.766.906,55	284.200.537,22	1.706.967.443,77	
31.10.2008	37.284	1.422.766.906,52	284.200.537,11	1.706.967.443,63	HZMO dostavio 81 novog člana u iznosu od 1.620.108,96 HRK
30.9.2008	37.189	1.421.146.797,40	283.876.916,68	1.705.023.714,08	
31.8.2008	37.078	1.421.062.581,30	283.860.094,13	1.704.922.675,43	
31.7.2008	37.078	1.421.062.581,30	283.860.094,13	1.704.922.675,43	
30.6.2008	37.071	1.421.062.581,29	283.860.094,11	1.704.922.675,40	17 članova koji nemaju nasljednike na RH, glavnica obeštećenja 379.359,03 HRK
31.5.2008	37.041	1.421.673.918,21	283.982.210,75	1.705.656.128,96	
30.4.2008	37.008	1.421.673.918,21	283.982.210,66	1.705.656.128,87	
31.3.2008	36.956	1.421.587.622,66	283.964.972,84	1.705.552.595,50	HZMO dostavio 94 novih članova u iznosu od 3.776.643,83 HRK
29.2.2008	36.807	1.417.810.978,65	283.210.579,81	1.701.021.558,46	
31.1.2008	36.753	1.417.687.927,03	283.185.999,90	1.700.873.926,93	
31.12.2007	36.635	1.417.637.668,79	283.175.960,44	1.700.813.629,23	
30.11.2007	36.574	1.417.388.422,41	283.126.172,88	1.700.514.595,29	13 članova koji nemaju nasljednike na RH, glavnica obeštećenja 389.028,39 HRK

31.10.2007	36.565	1.417.667.150,03	283.181.849,12	1.700.848.999,15	HZMO dostavio 145 novih članova u iznosu od 6.093.844,53 HRK
30.9.2007	36.339	1.411.388.214,57	281.927.619,16	1.693.315.833,73	
31.8.2007	36.257	1.410.968.352,81	281.843.750,80	1.692.812.103,61	
31.7.2007	36.258	1.410.833.086,43	281.816.731,08	1.692.649.817,51	
30.6.2007	36.185	1.410.047.945,98	281.659.897,64	1.691.707.843,62	
31.5.2007	36.142	1.410.106.333,36	281.671.560,39	1.691.777.893,75	HZMO dostavio 186 novih članova i 72 izmijenjena u iznosu od 9.926.109,28 HRK
30.4.2006	35.904	1.403.452.429,97			
inicijalna baza 30.3.2007.	35.904	1.403.452.429,97			

Tablica 17. (str. 2.)

**Kretanje iznosa obeštećenja i kamata u Fondu u modelu A - obiteljske i najviše mirovine**

Datum	Broj članova	Promjena - članovi	Glavnica obeštećenja	Promjena - glavnica	Kamata	Promjena - kamate	Ukupno obeštećenje	Promjena - ukupno	Broj udjela
31.12.2009	23.370	0	835.528.541,48	0,00	166.898.499,08	0,00	1.002.427.040,56	0,00	0,0000
30.11.2009	23.370	5	835.528.541,48	0,02	166.898.499,08	0,02	1.002.427.040,56	0,04	0,0000
31.10.2009	23.365	4	835.528.541,46	-6.844,47	166.898.499,06	-1.367,20	1.002.427.040,52	-8.211,67	0,0000
30.9.2009	23.361	15	835.535.385,93	176.476,20	166.899.866,26	35.251,48	1.002.435.252,19	211.727,68	0,0000
31.8.2009	23.346	5	835.358.909,73	0,01	166.864.614,78	0,01	1.002.223.524,51	0,02	0,0000
31.7.2009	23.341	11	835.358.909,72	0,03	166.864.614,77	-0,01	1.002.223.524,49	0,02	0,0000
30.6.2009	23.330	8	835.358.909,69	-32.761,05	166.864.614,78	-6.544,10	1.002.223.524,47	-39.305,15	0,0000
31.5.2009	23.322	5	835.391.670,74	-55.728,08	166.871.158,88	-11.131,78	1.002.262.829,62	-66.859,86	0,0000
30.4.2009	23.317	22	835.447.398,82	-16.659,07	166.882.290,66	-3.327,66	1.002.329.689,48	-19.986,73	0,0000
31.3.2009	23.295	19	835.464.057,89	225.208,38	166.885.618,32	44.985,90	1.002.349.676,21	270.194,28	0,0000
28.2.2009	23.276	18	835.238.849,51	139.582,24	166.840.632,42	27.881,88	1.002.079.481,93	167.464,12	0,0000
31.1.2009	23.258	54	835.099.267,27	-33.711,70	166.812.750,54	-6.733,95	1.001.912.017,81	-40.445,65	0,0000
31.12.2008	23.204	-8	835.132.978,97	-449.463,05	166.819.484,49	-89.781,13	1.001.952.463,46	-539.244,18	0,0000
30.11.2008	23.212	31	835.582.442,02	162.006,93	166.909.265,62	32.361,28	1.002.491.707,64	194.368,21	125.311.462,5902
31.10.2008	23.181	42	835.420.435,09	442.908,60	166.876.904,34	88.472,02	1.002.297.339,43	531.380,62	125.287.166,5761
30.9.2008	23.139	75	834.977.526,49	-146.051,77	166.788.432,32	-29.174,00	1.001.765.958,81	-175.225,77	125.220.744,0144
31.8.2008	23.064	0	835.123.578,26	0,00	166.817.606,32	0,00	1.001.941.184,58	0,00	125.242.647,2741
31.7.2008	23.064	9	835.123.578,26	0,01	166.817.606,32	0,03	1.001.941.184,58	0,04	125.242.647,2741
30.6.2008	23.055	4	835.123.578,25	-564.697,23	166.817.606,29	-112.799,34	1.001.941.184,54	-677.496,57	125.242.647,2740
31.5.2008	23.051	25	835.688.275,48	125.220,52	166.930.405,63	25.013,08	1.002.618.681,11	150.233,60	250.654.669,8752
30.4.2008	23.026	31	835.563.054,96	-355.432,92	166.905.392,55	-70.998,42	1.002.468.447,51	-426.431,34	250.617.111,4875
31.3.2008	22.995	72	835.918.487,88	1.759.734,60	166.976.390,97	351.510,91	1.002.894.878,85	2.111.245,51	250.723.719,3585
29.2.2008	22.923	22	834.158.753,28	19.387,30	166.624.880,06	3.872,66	1.000.783.633,34	23.259,96	250.195.908,0274
31.1.2008	22.901	76	834.139.365,98	147.843,55	166.621.007,40	29.532,20	1.000.760.373,38	177.375,75	250.190.093,0626
31.12.2007	22.825	35	833.991.522,43	131.399,94	166.591.475,20	26.247,43	1.000.582.997,63	157.647,37	250.145.749,2201
30.11.2007	22.790	-6	833.860.122,49	-742.259,11	166.565.227,77	-148.267,74	1.000.425.350,26	-890.526,85	250.106.337,4171
31.10.2007	22.796	141	834.602.381,60	4.269.764,52	166.713.495,50	852.894,15	1.001.315.877,10	5.122.658,67	375.493.453,1453
30.9.2007	22.655	21	830.332.617,08	-877.739,14	165.860.601,35	-175.330,12	996.193.218,43	-1.053.069,26	373.572.456,2486
31.8.2007	22.634	-1	831.210.356,22	-48.042,37	166.035.931,47	-9.596,56	997.246.287,69	-57.638,93	373.967.357,2512
31.7.2007	22.635	-154	831.258.398,59	-5.106.712,39	166.045.528,03	-1.020.075,98	997.303.926,62	-6.126.788,37	373.988.971,8499
30.6.2007	22.789	-61	836.365.110,98	-3.281.260,12	167.065.604,01	-655.438,12	1.003.430.714,99	-3.936.698,24	376.286.517,4908
31.5.2007	22.850		839.646.371,10		167.721.042,13		1.007.367.413,23		503.683.706,6150

Tablica 18. (str. 2.)

**Kretanje iznosa obeštećenja i kamata u Fondu u modelu B - obiteljske i najviše mirovine**

Datum	Broj članova	Promjena - članovi	Glavnica obeštećenja	Promjena - glavnica	Kamata	Promjena - kamate	Ukupno obeštećenje	Promjena - ukupno	Broj udjela
31.12.2009	14.677	4	586.898.601,40	23.432,07	117.234.170,92	4.680,60	704.132.772,32	28.112,67	469.421.845,9889
30.11.2009	14.673	42	586.875.169,33	57.499,34	117.229.490,32	11.485,72	704.104.659,65	68.985,06	586.753.880,2831
31.10.2009	14.631	32	586.817.669,99	17.484,30	117.218.004,60	3.492,57	704.035.674,59	20.976,87	586.696.392,9242
30.9.2009	14.599	-21	586.800.185,69	-962.952,74	117.214.512,03	-192.351,70	704.014.697,72	-1.155.304,44	586.678.912,3072
31.8.2009	14.620	12	587.763.138,43	0,01	117.406.863,73	0,02	705.170.002,16	0,03	587.641.666,0156
31.7.2009	14.608	24	587.763.138,42	0,03	117.406.863,71	0,07	705.170.002,13	0,10	587.641.666,0117
30.6.2009	14.584	26	587.763.138,39	32.761,08	117.406.863,64	6.544,12	705.170.002,03	39.305,20	587.641.666,0147
31.5.2009	14.558	31	587.730.377,31	55.728,10	117.400.319,52	11.129,84	705.130.696,83	66.857,94	587.608.911,7189
30.4.2009	14.527	48	587.674.649,21	68.243,26	117.389.189,68	13.633,82	705.063.838,89	81.877,08	587.553.195,1692
31.3.2009	14.479	70	587.606.405,95	272.615,76	117.375.555,86	54.455,68	704.981.961,81	327.071,44	587.484.966,0967
28.2.2009	14.409	88	587.333.790,19	-34.106,98	117.321.100,18	-6.812,74	704.654.890,37	-40.919,72	587.212.406,8139
31.1.2009	14.321	194	587.367.897,17	265.804,21	117.327.912,92	53.095,21	704.695.810,09	318.899,42	587.246.506,9557
31.12.2008	14.127	2	587.102.092,96	-82.371,57	117.274.817,71	-16.453,89	704.376.910,67	-98.825,46	586.980.758,2591
30.11.2008	14.125	22	587.184.464,53	-162.006,90	117.291.271,60	-32.361,17	704.475.736,13	-194.368,07	704.475.735,3844
31.10.2008	14.103	53	587.346.471,43	1.177.200,52	117.323.632,77	235.148,41	704.670.104,20	1.412.348,93	704.670.103,4846
30.9.2008	14.050	36	586.169.270,91	230.267,87	117.088.484,36	45.996,55	703.257.755,27	276.264,42	703.257.754,7278
31.8.2008	14.014	0	585.939.003,04	0,00	117.042.487,81	0,00	702.981.490,85	0,00	702.981.490,5265
31.7.2008	14.014	-2	585.939.003,04	0,00	117.042.487,81	-0,01	702.981.490,85	-0,01	702.981.490,5265
30.6.2008	14.016	26	585.939.003,04	-46.639,69	117.042.487,82	-9.317,31	702.981.490,86	-55.957,00	702.981.490,5266
31.5.2008	13.990	8	585.985.642,73	-125.220,52	117.051.805,13	-25.012,99	703.037.447,86	-150.233,51	703.037.446,6274
30.4.2008	13.982	21	586.110.863,25	441.728,47	117.076.818,12	88.236,24	703.187.681,37	529.964,71	703.187.680,1826
31.3.2008	13.961	77	585.669.134,78	2.016.909,41	116.988.581,88	402.882,12	702.657.716,66	2.419.791,53	702.657.715,6106
29.2.2008	13.884	32	583.652.225,37	103.664,32	116.585.699,76	20.707,25	700.237.925,13	124.371,57	700.237.924,1901
31.1.2008	13.852	42	583.548.561,05	-97.585,31	116.564.992,51	-19.492,74	700.113.553,56	-117.078,05	700.113.552,7734
31.12.2007	13.810	26	583.646.146,36	117.846,44	116.584.485,25	23.540,13	700.230.631,61	141.386,57	700.230.631,0794
30.11.2007	13.784	15	583.528.299,92	463.531,49	116.560.945,12	92.591,49	700.089.245,04	556.122,98	700.089.244,6760
31.10.2007	13.769	85	583.064.768,43	2.009.170,94	116.468.353,62	401.335,81	699.533.122,05	2.410.506,75	699.533.121,9049
30.9.2007	13.684	61	581.055.597,49	1.297.600,90	116.067.017,81	259.198,48	697.122.615,30	1.556.799,38	697.122.615,1340
31.8.2007	13.623	0	579.757.996,59	183.308,75	115.807.819,33	36.616,28	695.565.815,92	219.925,03	695.565.816,1710
31.7.2007	13.623	227	579.574.687,84	5.891.852,84	115.771.203,05	1.176.909,42	695.345.890,89	7.068.762,26	695.342.890,8511
30.6.2007	13.396	104	573.682.835,00	3.222.872,74	114.594.293,63	643.775,37	688.277.128,63	3.866.648,11	688.277.128,6099
31.5.2007	13.292		570.459.962,26		113.950.518,26		684.410.480,52		684.410.480,5200

Tablica 19. (str. 2.)

**Kretanje promjena udjela i broja članova Fonda - obiteljske i najviše mirovine**

Datum	A model				B model				RH kao član Fonda	
	Broj članova	Promjena	Broj udjela	Promjena udjela	Broj članova	Promjena	Broj udjela	Promjena udjela	Broj udjela	Promjena udjela
31.12.2009	23.370	0	0	0	14.677	4	469.421.845,99	-117.332.034,29	-12.886.241,89	-28.113
30.11.2009	23.370	5	0	0	14.673	42	586.753.880,28	57.487,36	-12.858.129,24	-68.985
31.10.2009	23.365	4	0	0	14.631	32	586.696.392,92	17.480,62	-12.789.144,41	-16.871
30.9.2009	23.361	15	0	0	14.599	-21	586.678.912,31	-962.753,71	-12.772.273,51	1.274.320,64
31.8.2009	23.346	5	0	0	14.620	12	587.641.666,02	0,0039	-14.046.594,15	0
31.7.2009	23.341	11	0	0	14.608	24	587.641.666,01	-0,003	-14.046.594,15	0
30.6.2009	23.330	8	0	0	14.584	26	587.641.666,01	32.754,30	-14.046.594,15	-19.652,58
31.5.2009	23.322	5	0	0	14.558	31	587.608.911,72	55.716,55	-14.026.941,57	-33.429,93
30.4.2009	23.317	22	0	0	14.527	48	587.553.195,17	68.229,07	-13.993.511,64	-71.881,49
31.3.2009	23.295	19	0	0	14.479	70	587.484.966,10	193.160,92	-13.921.630,15	-468.113,80
28.2.2009	23.276	18	0	0	14.409	88	587.212.406,81	-34.100,14	-13.453.516,35	457.192,22
31.1.2009	23.258	54	0	0	14.321	194	587.246.506,96	265.748,70	-13.910.708,58	-223.363,02
31.12.2008	23.204	-8	0	-125.311.462,59	14.127	2	586.980.758,26	-117.494.977,13	-13.687.345,56	172.456,52
30.11.2008	23.212	31	125.311.462,59	24.296,01	14.125	22	704.475.735,38	-194.368,10	-13.859.802,08	97.184,05
31.10.2008	23.181	42	125.287.166,58	66.422,56	14.103	53	704.670.103,48	1.412.348,76	-13.956.986,14	-1.665.659,07
30.9.2008	23.139	75	125.220.744,01	-21.903,26	14.050	36	703.257.754,73	276.264,20	-12.291.327,06	-188.651,17
31.8.2008	23.064	0	125.242.647,27	0	14.014	0	702.981.490,53	0	-12.102.675,90	0
31.7.2008	23.064	9	125.242.647,27	0,0001	14.014	-2	702.981.490,53	-0,0001	-12.102.675,90	-31.945,47
30.6.2008	23.055	4	125.242.647,27	-125.412.022,60	14.016	26	702.981.490,53	120.864,62	-12.070.730,43	262.420,81
31.5.2008	23.051	25	250.654.669,88	37.558,39	13.990	8	703.037.446,63	-150.233,56	-12.333.151,24	75.116,78
30.4.2008	23.026	31	250.617.111,49	-106.607,87	13.982	21	703.187.680,18	529.964,57	-12.408.268,02	-316.748,83
31.3.2008	22.995	72	250.723.719,36	527.811,33	13.961	77	702.657.715,61	-687,59	-12.091.519,19	-3.475.963,44
29.2.2008	22.923	22	250.195.908,03	5.814,96	13.884	32	700.237.924,19	124.371,42	-8.615.555,75	-136.001,35
31.1.2008	22.901	76	250.190.093,06	44.343,84	13.852	42	700.113.552,77	-117.078,31	-8.479.554,40	28.390,61
31.12.2007	22.825	35	250.145.749,22	39.411,80	13.810	26	700.230.631,08	141.386,40	-8.507.945,01	-220.210,01
30.11.2007	22.790	2	250.106.337,42	-125.053.168,14	13.784	1	700.089.244,68	0	-8.287.735,00	0
31.10.2007	22.796	141	375.493.453,15	1.920.996,90	13.769	85	699.533.121,90	608.611,89	-8.259.566,08	-5.060.364,82
30.9.2007	22.655	21	373.572.456,25	-394.901,00	13.684	61	697.122.615,13	1.556.798,96	-3.199.201,26	-1.030.264,33
31.8.2007	22.634	-1	373.967.357,25	-21.614,60	13.623	0	695.565.816,17	222.925,32	-2.168.936,93	-194.105,86
31.7.2007	22.635	-154	373.988.971,85	-2.297.545,64	13.623	227	695.342.890,85	7.065.762,24	-1.974.831,08	-4.002.368,06

30.6.2007	22.789	-61	376.286.517,49	-127.397.189,12	13.396	104	688.277.128,61	3.866.648,09	2.027.536,99	-1.898.298,86
31.5.2007	22.850	-	503.683.706,62	-	13.292	-	684.410.480,52	-	3.925.835,84	-

Tablica 20. (str. 2.)

**Kretanje između modela i broja članova Fonda na temelju povlačenja tužbi, prigovora HZMO i promjeni modela obeštećenja na temelju žalbi - obiteljske i najviše mirovine**

Period	Model u Fondu	promjene s člana Fonda na RH	promjene s RH na člana Fonda	promjene modela isplate	Isplate s RH
lipanj 2007. godine	RH		0,0000	0,0000	0,0000
	A		0,0000	0,0000	0,0000
	B		0,0000	0,0000	0,0000
srpanj 2007. godine	RH		-938.973,8696	-3.895.201,8880	779.040,3721
	A		0,0000	-2.297.545,6367	
	B		938.973,8696	6.126.788,3685	
kolovoz 2007. godine	RH		-165.286,3900	-36.024,3312	7.204,8662
	A		0,0000	-21.614,5987	
	B		165.286,3900	57.638,9299	
rujan 2007. godine	RH		-503.729,6795	-658.168,3137	131.633,6606
	A		0,0000	-394.901,0026	
	B		503.729,6795	1.053.069,2835	
listopad 2007. godine	RH	13.926,9562	-425.480,6800	-114.457,0062	-4.534.354,0897
	A	-13.926,9562	0,0000	-68.674,2082	2.003.598,0569
	B		425.480,6800	183.131,2140	1.801.894,8800
studeni 2007.	RH	866,5761	-134.644,4098	-402.048,0007	507.656,9152
	A	-866,5761	0,0000	-241.228,8002	-91.852,2073
	B		134.644,4098	643.276,8009	-221.798,4400
prosinac 2007.	RH		-299.033,6198	118.235,4126	-39.411,8045
	A		0,0000	39.411,8042	
	B		299.033,6198	-157.647,2168	
siječanj 2008.	RH	0,0000	-60.297,0800	133.031,5401	-44343,8468
	A	0,0000	0,0000	44.343,8467	0,0000
	B		60.297,0800	-177.375,3868	0,0000

Veljača 2008.	RH	0,0000	-147.631,2799	17.444,8974	-5814,96597
	A	0,0000	0,0000	5.814,9658	0,0000
	B		147.631,2799	-23.259,8632	0,0000
Ožujak 2008.	RH	0,0000	0,0000	515,6925	-3476479,132
	A	0,0000	0,0000	171,8975	527.639,4350
	B	0,0000	0,0000	-687,5900	2.420.479,0100
Travanj 2008.	RH	0,0000	-103.533,0898	-319.823,6112	106.607,8701
	A	0,0000	0,0000	-106.607,8704	0,0000
	B	0,0000	103.533,0898	426.431,4816	0,0000
svibanj 2008.	RH	0,0000	0,0000	112.675,1664	-37.558,3888
	A	0,0000	0,0000	37.558,3888	0,0000
	B	0,0000	0,0000	-150.233,5552	0,0000
lipanj 2008.	RH	0,0000	0,0000	-90.648,4605	353.069,2720
	A	0,0000	0,0000	-30.216,1535	-139.158,0150
	B	0,0000	0,0000	120.864,6140	-176.820,7200
Srpanj 2008.	RH	0,0000	0,0000	0,0000	-31.945,4692
	A	0,0000	0,0000	0,0000	0,0000
	B	0,0000	0,0000	0,0000	0,0000
kolovoz 2008.	RH	0,0000	0,0000	0,0000	0,0000
	A	0,0000	0,0000	0,0000	0,0000
	B	0,0000	0,0000	0,0000	0,0000
rujan 2008.	RH	40.814,2799	-141.852,4100	-153.322,8123	65.709,7770
	A	0,0000	0,0000	-21.903,2589	0,0000
	B	-40.814,2799	141.852,4100	175.226,0712	0,0000
listopad 2008.	RH	0,0000	0,0000	-42.050,2425	-1.623.608,8289
	A	0,0000	0,0000	-6.007,1775	72.429,7380
	B	0,0000	0,0000	48.057,4200	1.364.291,3400
studeni 2008.	RH	0,0000	0,0000	170.072,0973	-72.888,0426
	A	0,0000	0,0000	24.296,0139	0,0000
	B	0,0000	0,0000	-194.368,1112	0,0000
prosinac 2008.	RH	105.534,6499	0,0000	-5.870,5409	72.792,4130
	A	0,0000	0,0000	-838,6487	-66.566,8797
	B	-105.534,6499	0,0000	6.709,1896	0,0000
siječanj 2009.	RH	0,0000	-232.043,8328	-33.704,8667	42.385,6799
	A	0,0000	0,0000	0,0000	0,0000
	B	0,0000	232.043,8328	33.704,8667	0,0000

veljača 2009.	RH	0,0000	-105.453,1998	139.553,3416	423.092,0825
	A	0,0000	0,0000	0,0000	0,0000
	B	0,0000	105.453,1998	-139.553,3416	0,0000
ožujak 2009.	RH	0,0000	-167.100,9749	-26.059,9500	-274.952,8730
	A	0,0000	0,0000	0,0000	0,0000
	B	0,0000	167.100,9749	26.059,9500	79.398,3583
travanj 2009.	RH	0,0000	-51.573,4100	-16.655,6583	-3.652,4212
	A	0,0000	0,0000	0,0000	0,0000
	B	0,0000	51.573,4100	16.655,6583	0,0000
svibanj 2009.	RH	0,0000	0,0000	-55.716,5499	22.286,6199
	A	0,0000	0,0000	0,0000	0,0000
	B	0,0000	0,0000	55.716,5499	0,0000
lipanj 2009.	RH	0,0000	0,0000	-32.754,2916	13.101,7166
	A	0,0000	0,0000	0,0000	0,0000
	B	0,0000	0,0000	32.754,2916	0,0000
srpanj 2009.	RH	0,0000	0,0000	0,0000	0,0000
	A	0,0000	0,0000	0,0000	0,0000
	B	0,0000	0,0000	0,0000	0,0000
kolovoz 2009.	RH	0,0000	0,0000	0,0000	0,0000
	A	0,0000	0,0000	0,0000	0,0000
	B	0,0000	0,0000	0,0000	0,0039
rujan 2009.	RH	0,0000	0,0000	0,0000	1.274.320,6376
	A	0,0000	0,0000	0,0000	0,0000
	B	0,0000	0,0000	0,0000	-962.753,7081
listopad 2009.	RH	0,0000	-10.637,5499	-6.843,0667	609,7166
	A	0,0000	0,0000	0,0000	0,0000
	B	0,0000	10.637,5499	6.843,0667	0,0000
studeni 2009.	RH	0,0000	-57.487,3583	0,0000	-11.497,4717
	A	0,0000	0,0000	0,0000	0,0000
	B	0,0000	57.487,3583	0,0000	0,0000
prosinac 2009.	RH	0,0000	-23.427,2082	0,0000	-4.685,4417
	A	0,0000	0,0000	0,0000	0,0000
	B	0,0000	23.427,2082	0,0000	0,0000

NAPOMENA: Promjene ukupnog obeštećenja rezultat su promjene sa člana Fonda na RH i s RH na člana Fonda, kao i pojedinačne intervencije HZMO o pojedinačnim slučajevima u pogledu prava i visine obeštećenja.



Tablica 21. (str. 2.)

**Analiza i kontrolni mehanizam kretanja obeštećenja, kamata i udjela modela A - obiteljske i najviše mirovine**

Datum	Broj članova	Glavnica obeštećenja	Kamata	Ukupno obeštećenje	promjena udjela	promjena između A,B i RH	ostalo	napomena	ukupno
31.12.2009	0	0,00	0,00	0,00	0,00	0,0000	0,0000		0,0000
30.11.2009	5	0,02	0,02	0,04	0,00	0,0000	0,0000		0,0000
31.10.2009	4	-6.844,47	-1.367,20	-8.211,67	0,00	0,0000	0,0000		0,0000
30.9.2009	15	176.476,20	35.251,48	211.727,68	0,00	0,0000	0,0000		0,0000
31.8.2009	5	0,01	0,01	0,02	0,00	0,0000	0,0000		0,0000
31.7.2009	11	0,03	-0,01	0,02	0,00	0,0000	0,0000		0,0000
30.6.2009	8	-32.761,05	-6.544,10	-39.305,15	0,00	0,0000	0,0000		0,0000
31.5.2009	5	-55.728,08	-11.131,78	-66.859,86	0,00	0,0000	0,0000		0,0000
30.4.2009	22	-16.659,07	-3.327,66	-19.986,73	0,00	0,0000	0,0000		0,0000
31.3.2009	19	225.208,38	44.985,90	270.194,28	0,00	0,0000	0,0000		0,0000
28.2.2009	18	139.582,24	27.881,88	167.464,12	0,00	0,0000	0,0000		0,0000
31.1.2009	54	-33.711,70	-6.733,95	-40.445,65	0,00	0,0000	0,0000		0,0000
31.12.2008	-8	-449.463,05	-89.781,13	-539.244,18	-125.311.462,59	838,6487	125.310.623,9415	4. rata i nije 1. nasljedni red	0,0000
30.11.2008	31	162.006,93	32.361,28	194.368,21	24.296,01	-24.296,0139	0,0000	0	0,0002
31.10.2008	42	442.908,60	88.472,02	531.380,62	66.422,56	-66.422,5605	0,0000	0	0,0012
30.9.2008	75	-146.051,77	-29.174,00	-175.225,77	-21.903,26	21.903,2589	0,0000	0	-0,0008
31.8.2008	0	0,00	0,00	0,00	0,00	0,0000	0,0000	0	0,0000
31.7.2008	9	0,01	0,03	0,04	0,00	0,0000	0,0000	0	0,0001
30.6.2008	4	-564.697,23	-112.799,34	-677.496,57	-125.412.022,60	30.216,1535	125.381.806,45	3. rata i nije 1. nasljedni red	-0,0003
31.5.2008	25	125.220,52	25.013,08	150.233,60	37.558,39	-37.558,3888			-0,0011
30.4.2008	31	-355.432,92	-70.998,42	-426.431,34	-106.607,87	106.607,8704			-0,0006
31.3.2008	72	1.759.734,60	351.510,91	2.111.245,51	527.811,33	-527.811,3325			-0,0014
29.2.2008	22	19.387,30	3.872,66	23.259,96	5.814,96	-5.814,9658			-0,0010
31.1.2008	76	147.843,55	29.532,20	177.375,75	44.343,84	-44.343,8467			-0,0042
31.12.2007	35	131.399,94	26.247,43	157.647,37	39.411,80	-39.411,80			-0,0015
30.11.2007	-6	-742.259,11	-148.267,74	-890.526,85	-125.387.115,73	-333.947,5836	125.053.168,1445	2.rata	-0,0001
31.10.2007	141	4.269.764,52	852.894,15	5.122.658,67	1.920.996,90	1.920.996,8925			0,0042
30.9.2007	21	-877.739,14	-175.330,12	1.053.069,26	-394.901,00	-394.901,0026			0,0000
31.8.2007	-1	-48.042,37	-9.596,56	-57.638,93	-21.614,60	-21.614,5987			0,0000

31.7.2007	-154	-5.106.712,39	-1.020.075,98	6.126.788,37	-2.297.545,64	-2.337.121,1304			39.575,4895
30.6.2007	-61	-3.281.260,12	-655.438,12	3.936.698,24	-127.397.189,12	168.680,9817	125.442.031,7555	1. rata	-2.123.838,3504

Tablica 22. (str. 2.)

**Analiza i kontrolni mehanizam kretanja obeštećenja, kamata i udjela modela B - obiteljske i najviše mirovine**

Datum	Broj članova	Glavnica obeštećenja	Kamata	Ukupno obeštećenje	promjena udjela	promjena između A, B i RH	ostale promjene	napomena	ukupno
31.12.2009	4	23.432,07	4.680,60	28.112,67	117.332.034,29	23.427,2082	-117.355.461,5024	2. rata	0,00
30.11.2009	42	57.499,34	11.485,72	68.985,06	57.487,36	57.487,3583			0,00
31.10.2009	32	17.484,30	3.492,57	20.976,87	17.480,62	17.480,6166			0,00
30.9.2009	-21	-962.952,74	-192.351,70	-1.155.304,44	-962.753,71	0,0000	-962.753,7081	11 novih članova, nije 1. nasljednired	0,00
31.8.2009	12	0,01	0,02	0,03	0,00	0,0039			0,00
31.7.2009	24	0,03	0,07	0,10	0,00	0,0000			0,00
30.6.2009	26	32.761,08	6.544,12	39.305,20	32.754,30	32.754,2916			0,00
31.5.2009	31	55.728,10	11.129,84	66.857,94	55.716,55	55.716,5499			0,00
30.4.2009	48	68.243,26	13.633,82	81.877,08	68.229,07	68.229,0683			0,00
31.3.2009	70	272.615,76	54.455,68	327.071,44	272.559,28	193.160,9246	79.398,3583	10 novih članova	0,00
28.2.2009	88	-34.106,98	-6.812,74	-40.919,72	-34.100,14	-34.100,1418			0,00
31.1.2009	194	265.804,21	53.095,21	318.899,42	265.748,70	265.748,6995			0,00
31.12.2008	2	-82.371,57	-16.453,89	-98.825,46	117.494.977,13	-98.825,4603	-117.396.151,6653	1. rata	0,00
30.11.2008	22	-162.006,90	-32.361,17	-194.368,07	-194.368,10	-194.368,1112			0,01
31.10.2008	53	1.177.200,52	235.148,41	1.412.348,93	1.412.348,76	1.412.348,7600			0,00
30.9.2008	36	230.267,87	45.996,55	276.264,42	276.264,20	276.264,2013			0,00
31.8.2008	0	0,00	0,00	0,00	0,00	0,0000			0,00
31.7.2008	-2	0,00	-0,01	-0,01	0,00	0,0000			0,00
30.6.2008	26	-46.639,69	-9.317,31	-55.957,00	-55.956,10	120.864,6140	-176.820,72	nije 1. nasljedni red	0,01
31.5.2008	8	-125.220,53	-25.012,99	-150.233,52	-150.233,56	-150.233,5552			0,00
30.4.2008	21	441.728,48	88.236,24	529.964,72	529.964,57	529.964,5714			0,00

31.3.2008	77	2.016.909,41	402.882,12	2.419.791,53	2.419.791,42	2.419.791,4200			0,00
29.2.2008	32	103.664,32	20.707,25	124.371,57	124.371,42	124.371,4167			0,00
31.1.2008	42	-97.585,31	-19.492,74	-117.078,05	-117.078,31	-117.078,3068			0,00
31.12.2007	26	117.846,44	23.540,13	141.386,57	141.386,40	141.386,4030			0,00
30.11.2007	15	463.531,49	92.591,49	556.122,98	556.122,77	556.122,7707			0,00
31.10.2007	85	2.009.170,94	401.335,81	2.410.506,75	2.410.506,77	2.410.506,7740			0,00
30.9.2007	61	1.297.600,90	259.198,48	1.556.799,38	1.556.798,96	1.556.798,9630			0,00
31.8.2007	0	183.308,75	36.616,28	219.925,03	222.925,32	222.925,32			0,00
31.7.2007	227	5.891.852,84	1.176.909,42	7.068.762,26	7.065.762,24	7.171.296,8880			-105.534,65
30.6.2007	104	3.222.872,74	643.775,37	3.866.648,11	3.866.648,09	-655.113,09			4.521.761,18

Tablica 23. (str. 2.)

**Pregled kretanja udjela portfelja Umirovljeničkog fonda, korisnika obiteljskih i najviših mirovina**

	Model A	Model B	RH kao član Fonda
<b>Stanje na 30.05.2007</b>	<b>503.683.706,62</b>	<b>684.410.480,52</b>	<b>3.925.835,84</b>
	promjene udjela A	promjene udjela B	promjene udjela RH
lipanj 2007.	-1.955.157,3687	3.866.648,0899	-1.845.531,5300
Isplata 1. rate	-125.442.031,7555		
	promjene udjela A	promjene udjela B	promjene udjela RH
srpanj 2007.	-2.297.545,6367	7.065.762,2381	-4.055.135,3855
kolovoz 2007.	-21.614,5987	222.925,3199	-194.105,8550
rujan 2007.	-394.901,0026	1.556.798,9630	-1.030.264,3326
listopad 2007.	1.920.996,8925	2.410.506,7740	-5.060.364,8197
studeni 2007.	-333.947,5836	556.122,7707	-28.168,9192
Isplata 2. rate	-125.053.168,1445		
	promjene udjela A	promjene udjela B	promjene udjela RH
prosinao 2007.	39.411,8042	141.386,4030	-220.210,0117
siječanj 2008.	44.343,8467	-117.078,3068	28.390,6133
veljača 2008.	5.814,9658	124.371,4167	-136.001,3485
ožujak 2008.	527.811,3325	2.419.791,4200	-3.475.963,4392
travanj 2008.	-106.607,8704	529.964,5714	-316.748,8309
svibanj 2008.	37.558,3888	-150.233,5552	75.116,7776
lipanj 2008.	-169.374,1685	-55.956,1060	262.420,8115
Isplata 3. rate	-125.242.648,4324		
	promjene udjela A	promjene udjela B	promjene udjela RH
srpanj 2008.	0,0000	0,0000	-31.945,4692
kolovoz 2008.	0,0000	0,0000	0,0000
rujan 2008.	-21.903,2589	276.264,2013	-188.651,1654
listopad 2008.	66.422,5605	1.412.348,7600	-1.665.659,0714
studeni 2008.	24.296,0139	-194.368,1112	97.184,0547
prosinao 2008.	-67.405,5284	-98.825,4603	172.456,5220
Isplata 4. rate A i 1. rate B	-125.244.057,0618	-117.396.151,6653	
	promjene udjela A	promjene udjela B	promjene udjela RH
siječanj 2009.	0,0000	265.748,6995	-223.363,0196
veljača 2009.	0,0000	-34.100,1418	457.192,2243

ožujak 2009.	0,0000	272.559,2832	-468.113,7979
travanj 2009.	0,0000	68.229,0683	-71.881,4895
svibanj 2009.	0,0000	55.716,5499	-33.429,9300
lipanj 2009.	0,0000	32.754,2916	-19.652,5750
srpanj 2009.	0,0000	0,0000	0,0000
kolovoz 2009.	0,0000	0,0039	0,0000
rujan 2009.	0,0000	-962.753,7081	1.274.320,6376
listopad 2009.	0,0000	17.480,6166	-16.870,9000
studeni 2009.	0,0000	57.487,3583	-68.984,8300
prosinač 2009.	0,0000	23.427,2082	-28.112,6499
Isplata 2. rate B	0,0000	-117.355.461,5024	
<b>Stanje na 31.12.2009</b>	<b>0,0000</b>	<b>469.421.845,9704</b>	<b>-12.886.241,8892</b>

Tablica 24. (str.2.)

**Geografska podjela članova Fonda po županijama - neto iznosi obeštećenja**

**Registar korisnika obiteljskih i najviših mirovina**

**Osnovni registar članova Fonda**

**Ukupno u Fondu**

<b>GRAD ZAGREB I ZAGREBAČKA ŽUPANIJA</b>		
	Broj članova	Obeštećenje
A	5.984	181.303.609,52
B	3.656	233.555.212,95
Ukupno	9.640	414.858.822,47

<b>GRAD ZAGREB I ZAGREBAČKA ŽUPANIJA</b>		
	Broj članova	Obeštećenje
A	96.890	1.678.423.890,69
B	34.485	1.308.120.813,02
Ukupno	131.375	2.986.544.703,71

<b>GRAD ZAGREB I ZAGREBAČKA ŽUPANIJA</b>		
	Broj članova	Obeštećenje
A	102.874	1.859.727.500,21
B	38.141	1.541.676.025,97
Ukupno	141.015	3.401.403.526,18

<b>DUBROVAČKO NERETVANSKA ŽUPANIJA</b>		
	Broj članova	Obeštećenje
A	594	12.617.783,11
B	430	20.419.698,78
Ukupno	1.024	33.037.481,89

<b>DUBROVAČKO NERETVANSKA ŽUPANIJA</b>		
	Broj članova	Obeštećenje
A	7.888	120.120.871,24
B	3.662	124.619.753,40
Ukupno	11.550	244.740.624,64

<b>DUBROVAČKO NERETVANSKA ŽUPANIJA</b>		
	Broj članova	Obeštećenje
A	8.482	132.738.654,34
B	4.092	145.039.452,18
Ukupno	12.574	277.778.106,52

<b>SPLITSKO DALMATINSKA ŽUPANIJA</b>		
	Broj članova	Obeštećenje
A	2.279	48.263.646,22
B	1.785	80.231.521,60
Ukupno	4.064	128.495.167,82

<b>SPLITSKO DALMATINSKA ŽUPANIJA</b>		
	Broj članova	Obeštećenje
A	31.465	500.483.836,40
B	14.834	517.796.820,13
Ukupno	46.299	1.018.280.656,53

<b>SPLITSKO DALMATINSKA ŽUPANIJA</b>		
	Broj članova	Obeštećenje
A	33.744	548.747.482,61
B	16.619	598.028.341,73
Ukupno	50.363	1.146.775.824,34

<b>ŠIBENSKO KNINSKA ŽUPANIJA</b>		
	Broj članova	Obeštećenje
A	650	11.558.017,90
B	549	21.684.410,89
Ukupno	1.199	33.242.428,79

<b>ŠIBENSKO KNINSKA ŽUPANIJA</b>		
	Broj članova	Obeštećenje
A	7.542	109.046.617,64
B	3.730	121.471.441,03
Ukupno	11.272	230.518.058,67

<b>ŠIBENSKO KNINSKA ŽUPANIJA</b>		
	Broj članova	Obeštećenje
A	8.192	120.604.635,54
B	4.279	143.155.851,92
Ukupno	12.471	263.760.487,46

<b>ZADARSKA ŽUPANIJA</b>		
	Broj članova	Obeštećenje
A	837	16.813.017,59
B	610	33.335.407,89
Ukupno	1.447	50.148.425,48

<b>ZADARSKA ŽUPANIJA</b>		
	Broj članova	Obeštećenje
A	9.820	142.645.821,38
B	4.246	142.206.285,32
Ukupno	14.066	284.852.106,70

<b>ZADARSKA ŽUPANIJA</b>		
	Broj članova	Obeštećenje
A	10.657	159.458.838,97
B	4.856	175.541.693,21
Ukupno	15.513	335.000.532,18

<b>OSJEČKO BARANJSKA ŽUPANIJA</b>		
	Broj članova	Obeštećenje
A	1.531	26.142.224,25
B	856	33.320.216,79
Ukupno	2.387	59.462.441,04

<b>OSJEČKO BARANJSKA ŽUPANIJA</b>		
	Broj članova	Obeštećenje
A	19.264	251.354.458,02
B	6.178	183.465.520,79
Ukupno	25.442	434.819.978,81

<b>OSJEČKO BARANJSKA ŽUPANIJA</b>		
	Broj članova	Obeštećenje
A	20.795	277.496.682,27
B	7.034	216.785.737,58
Ukupno	27.829	494.282.419,85

<b>VUKOVARSKO SRIJEMSKA ŽUPANIJA</b>		
	Broj članova	Obeštećenje
A	796	11.208.907,70
B	381	13.081.778,66
Ukupno	1.177	24.290.686,36

<b>VUKOVARSKO SRIJEMSKA ŽUPANIJA</b>		
	Broj članova	Obeštećenje
A	7.928	91.536.908,30
B	2.625	71.222.656,44
Ukupno	10.553	162.759.564,74

<b>VUKOVARSKO SRIJEMSKA ŽUPANIJA</b>		
	Broj članova	Obeštećenje
A	8.724	102.745.815,99
B	3.006	84.304.435,10
Ukupno	11.730	187.050.251,09

<b>VIROVITIČKO PODRAVSKA ŽUPANIJA</b>		
	Broj članova	Obeštećenje
A	417	6.412.572,80
B	176	6.591.663,16
Ukupno	593	13.004.235,96

<b>VIROVITIČKO PODRAVSKA ŽUPANIJA</b>		
	Broj članova	Obeštećenje
A	4.339	50.032.154,80
B	1.227	33.561.157,73
Ukupno	5.566	83.593.312,53

<b>VIROVITIČKO PODRAVSKA ŽUPANIJA</b>		
	Broj članova	Obeštećenje
A	4.756	56.444.727,60
B	1.403	40.152.820,89
Ukupno	6.159	96.597.548,49

<b>POŽEŠKO SLAVONSKA ŽUPANIJA</b>		
	Broj članova	Obeštećenje
A	355	4.952.254,36
B	189	5.360.278,58
Ukupno	544	10.312.532,94

<b>POŽEŠKO SLAVONSKA ŽUPANIJA</b>		
	Broj članova	Obeštećenje
A	4.111	47.806.359,06
B	1.505	39.299.343,13
Ukupno	5.616	87.105.702,19

<b>POŽEŠKO SLAVONSKA ŽUPANIJA</b>		
	Broj članova	Obeštećenje
A	4.466	52.758.613,42
B	1.694	44.659.621,71
Ukupno	6.160	97.418.235,13

<b>BRODSKO POSAVSKA ŽUPANIJA</b>		
	Broj članova	Obeštećenje
A	818	13.389.401,86
B	364	12.533.572,07
Ukupno	1.182	25.922.973,93

<b>BRODSKO POSAVSKA ŽUPANIJA</b>		
	Broj članova	Obeštećenje
A	8.096	104.465.994,59
B	2.481	72.162.505,36
Ukupno	10.577	176.628.499,95

<b>BRODSKO POSAVSKA ŽUPANIJA</b>		
	Broj članova	Obeštećenje
A	8.914	117.855.396,45
B	2.845	84.696.077,43
Ukupno	11.759	202.551.473,88

<b>MEĐIMURSKA ŽUPANIJA</b>		
	Broj članova	Obeštećenje
A	450	6.457.275,59
B	227	7.597.449,39
Ukupno	677	14.054.724,98

<b>MEĐIMURSKA ŽUPANIJA</b>		
	Broj članova	Obeštećenje
A	5.862	67.928.319,33
B	1.840	50.278.152,93
Ukupno	7.702	118.206.472,26

<b>MEĐIMURSKA ŽUPANIJA</b>		
	Broj članova	Obeštećenje
A	6.312	74.385.594,91
B	2.067	57.875.602,32
Ukupno	8.379	132.261.197,23

<b>BJELOVARSKO BILOGORSKA ŽUPANIJA</b>		
	Broj članova	Obeštećenje
A	602	10.247.649,13
B	297	10.308.429,53
Ukupno	899	20.556.078,66

<b>BJELOVARSKO BILOGORSKA ŽUPANIJA</b>		
	Broj članova	Obeštećenje
A	6.786	87.828.147,96
B	1.971	55.632.238,12
Ukupno	8.757	143.460.386,08

<b>BJELOVARSKO BILOGORSKA ŽUPANIJA</b>		
	Broj članova	Obeštećenje
A	7.388	98.075.797,09
B	2.268	65.940.667,65
Ukupno	9.656	164.016.464,74

<b>VARAŽDINSKA ŽUPANIJA</b>		
	Broj članova	Obeštećenje
A	979	15.595.486,18
B	520	19.458.497,31
Ukupno	1.499	35.053.983,49

<b>VARAŽDINSKA ŽUPANIJA</b>		
	Broj članova	Obeštećenje
A	13.509	161.107.098,59
B	3.984	113.582.028,57
Ukupno	17.493	274.689.127,16

<b>VARAŽDINSKA ŽUPANIJA</b>		
	Broj članova	Obeštećenje
A	14.488	176.702.584,76
B	4.504	133.040.525,88
Ukupno	18.992	309.743.110,64

<b>SISAČKO MOSLAVAČKA ŽUPANIJA</b>		
	Broj članova	Obeštećenje
A	958	18.046.183,95
B	517	22.076.000,36
Ukupno	1.475	40.122.184,31

<b>SISAČKO MOSLAVAČKA ŽUPANIJA</b>		
	Broj članova	Obeštećenje
A	10.890	155.531.792,44
B	3.545	115.355.996,88
Ukupno	14.435	270.887.789,32

<b>SISAČKO MOSLAVAČKA ŽUPANIJA</b>		
	Broj članova	Obeštećenje
A	11.848	173.577.976,39
B	4.062	137.431.997,24
Ukupno	15.910	311.009.973,63



<b>KARLOVAČKA ŽUPANIJA</b>		
	Broj članova	Obeštećenje
A	765	12.994.250,51
B	444	16.277.784,02
Ukupno	1.209	29.272.034,53

<b>KARLOVAČKA ŽUPANIJA</b>		
	Broj članova	Obeštećenje
A	10.637	135.618.881,08
B	3.646	102.596.315,45
Ukupno	14.283	238.215.196,53

<b>KARLOVAČKA ŽUPANIJA</b>		
	Broj članova	Obeštećenje
A	11.402	148.613.131,59
B	4.090	118.874.099,47
Ukupno	15.492	267.487.231,06

<b>KOPRIVNIČKO KRIŽEVAČKA ŽUPANIJA</b>		
	Broj članova	Obeštećenje
A	568	8.866.433,55
B	241	9.766.892,54
Ukupno	809	18.633.326,09

<b>KOPRIVNIČKO KRIŽEVAČKA ŽUPANIJA</b>		
	Broj članova	Obeštećenje
A	5.822	68.939.389,76
B	1.618	44.552.125,27
Ukupno	7.440	113.491.515,03

<b>KOPRIVNIČKO KRIŽEVAČKA ŽUPANIJA</b>		
	Broj članova	Obeštećenje
A	6.390	77.805.823,31
B	1.859	54.319.017,81
Ukupno	8.249	132.124.841,12

<b>KRAPINSKO ZAGORSKA ŽUPANIJA</b>		
	Broj članova	Obeštećenje
A	953	14.346.473,77
B	490	16.287.348,07
Ukupno	1.443	30.633.821,84

<b>KRAPINSKO ZAGORSKA ŽUPANIJA</b>		
	Broj članova	Obeštećenje
A	10.668	119.090.530,24
B	3.188	85.278.547,03
Ukupno	13.856	204.369.077,27

<b>KRAPINSKO ZAGORSKA ŽUPANIJA</b>		
	Broj članova	Obeštećenje
A	11.621	133.437.004,01
B	3.678	101.565.895,10
Ukupno	15.299	235.002.899,11

<b>PRIMORSKO GORANSKA ŽUPANIJA</b>		
	Broj članova	Obeštećenje
A	1.951	49.319.456,71
B	1.478	80.327.637,53
Ukupno	3.429	129.647.094,24

<b>PRIMORSKO GORANSKA ŽUPANIJA</b>		
	Broj članova	Obeštećenje
A	29.731	509.301.908,00
B	14.288	527.808.795,32
Ukupno	44.019	1.037.110.703,32

<b>PRIMORSKO GORANSKA ŽUPANIJA</b>		
	Broj članova	Obeštećenje
A	31.682	558.621.364,71
B	15.766	608.136.432,85
Ukupno	47.448	1.166.757.797,56

<b>ISTARSKA ŽUPANIJA</b>		
	Broj članova	Obeštećenje
A	1.065	22.465.446,10
B	1.049	48.688.103,23
Ukupno	2.114	71.153.549,33

<b>ISTARSKA ŽUPANIJA</b>		
	Broj članova	Obeštećenje
A	15.949	250.020.981,75
B	10.932	390.553.575,02
Ukupno	26.881	640.574.556,77

<b>ISTARSKA ŽUPANIJA</b>		
	Broj članova	Obeštećenje
A	17.014	272.486.427,85
B	11.981	439.241.678,25
Ukupno	28.995	711.728.106,10

<b>LIČKO SENJSKA ŽUPANIJA</b>		
	Broj članova	Obeštećenje
A	286	3.949.128,49
B	163	5.173.117,43
Ukupno	449	9.122.245,92

<b>LIČKO SENJSKA ŽUPANIJA</b>		
	Broj članova	Obeštećenje
A	3.685	43.219.501,47
B	1.283	33.833.486,30
Ukupno	4.968	77.052.987,77

<b>LIČKO SENJSKA ŽUPANIJA</b>		
	Broj članova	Obeštećenje
A	3.971	47.168.629,95
B	1.446	39.006.603,73
Ukupno	5.417	86.175.233,68

<b>BEZ POŠTANSKOG BROJA</b>		
	Broj članova	Obeštećenje
A	24	314.994,02
B	23	719.287,68
Ukupno	47	1.034.281,70

<b>BEZ POŠTANSKOG BROJA</b>		
	Broj članova	Obeštećenje
A	273	3.063.399,95
B	197	5.033.565,40
Ukupno	470	8.096.965,35

<b>BEZ POŠTANSKOG BROJA</b>		
	Broj članova	Obeštećenje
A	297	3.378.393,97
B	220	5.752.853,08
Ukupno	517	9.131.247,05

<b>REPUBLIKA HRVATSKA</b>		
	Broj članova	Obeštećenje
A	22.862	495.264.213,27
B	14.445	696.794.308,46
Ukupno	37.260	1.192.058.521,73

<b>REPUBLIKA HRVATSKA</b>		
	Broj članova	Obeštećenje
A	311.155	4.697.566.862,62
B	121.465	4.138.431.122,64
Ukupno	432.620	8.835.997.985,26

<b>REPUBLIKA HRVATSKA</b>		
	Broj članova	Obeštećenje
A	334.017	5.192.831.075,88
B	135.910	4.835.225.431,10
Ukupno	469.880	10.028.056.506,98

Tablica 25. (str.2.)

**Geografska podjela članova Fonda po državama - neto iznosi obeštećenja**

**Registar korisnika obiteljskih i najviših mirovina**

<b>ALŽIR</b>		
	Broj članova	Obeštećenje
A		
B		
Ukupno	0	0,00

**Osnovni registar članova Fonda**

<b>ALŽIR</b>		
	Broj članova	Obeštećenje
A		
B	1	16.434,94
Ukupno	1	16.434,94

**Ukupno u Fondu**

<b>ALŽIR</b>		
	Broj članova	Obeštećenje
A	0	0,00
B	1	16.434,94
Ukupno	1	16.434,94

<b>ARGENTINA</b>		
	Broj članova	Obeštećenje
A		
B	1	17.692,47
Ukupno	1	17.692,47

<b>ARGENTINA</b>		
	Broj članova	Obeštećenje
A	2	52.793,14
B	4	104.360,65
Ukupno	6	157.153,79

<b>ARGENTINA</b>		
	Broj članova	Obeštećenje
A	2	52.793,14
B	5	122.053,12
Ukupno	7	174.846,26

<b>AUSTRALIJA</b>		
	Broj članova	Obeštećenje
A	19	237.648,80
B	5	410.630,72
Ukupno	24	648.279,52

<b>AUSTRALIJA</b>		
	Broj članova	Obeštećenje
A	236	2.443.298,44
B	110	2.318.364,87
Ukupno	346	4.761.663,31

<b>AUSTRALIJA</b>		
	Broj članova	Obeštećenje
A	255	2.680.947,24
B	115	2.728.995,59
Ukupno	370	5.409.942,83

<b>AUSTRIJA</b>		
	Broj članova	Obeštećenje
A	20	295.623,31
B	11	309.503,30
Ukupno	31	605.126,61

<b>AUSTRIJA</b>		
	Broj članova	Obeštećenje
A	232	1.530.104,70
B	66	1.510.053,27
Ukupno	298	3.040.157,97

<b>AUSTRIJA</b>		
	Broj članova	Obeštećenje
A	252	1.825.728,01
B	77	1.819.556,57
Ukupno	329	3.645.284,58

<b>BELGIJA</b>		
	Broj članova	Obeštećenje
A	3	50.262,86
B		
Ukupno	3	50.262,86

<b>BELGIJA</b>		
	Broj članova	Obeštećenje
A	14	154.499,85
B	5	54.675,82
Ukupno	19	209.175,67

<b>BELGIJA</b>		
	Broj članova	Obeštećenje
A	17	204.762,70
B	5	54.675,82
Ukupno	22	259.438,52

<b>BOSNA I HERCEGOVINA</b>		
	Broj članova	Obeštećenje
A	25	372.634,53
B	14	479.835,23
Ukupno	39	852.469,76

<b>BOSNA I HERCEGOVINA</b>		
	Broj članova	Obeštećenje
A	3.385	33.178.985,89
B	972	22.425.300,05
Ukupno	4.357	55.604.285,94

<b>BOSNA I HERCEGOVINA</b>		
	Broj članova	Obeštećenje
A	3.410	33.551.620,42
B	986	22.905.135,28
Ukupno	4.396	56.456.755,70

<b>BRAZIL</b>		
	Broj članova	Obeštećenje
A		
B		
Ukupno		

<b>BRAZIL</b>		
	Broj članova	Obeštećenje
A	5	44.076,96
B		
Ukupno	5	44.076,96

<b>BRAZIL</b>		
	Broj članova	Obeštećenje
A	5	44.076,96
B	0	0,00
Ukupno	5	44.076,96

<b>BUGARSKA</b>		
	Broj članova	Obeštećenje
A		
B		
Ukupno		

<b>BUGARSKA</b>		
	Broj članova	Obeštećenje
A	3	78.943,97
B	1	50.892,54
Ukupno	4	129.836,51

<b>BUGARSKA</b>		
	Broj članova	Obeštećenje
A	3	78.943,97
B	1	50.892,54
Ukupno	4	129.836,51

<b>CIPAR</b>		
	Broj članova	Obeštećenje
A		
B		
Ukupno		

<b>CIPAR</b>		
	Broj članova	Obeštećenje
A	1	4.847,79
B		
Ukupno	1	4.847,79

<b>CIPAR</b>		
	Broj članova	Obeštećenje
A	1	4.847,79
B	0	0,00
Ukupno	1	4.847,79

<b>ČEŠKA</b>		
	Broj članova	Obeštećenje
A	4	27.980,79
B	1	37.870,92
Ukupno	5	65.851,71

<b>ČEŠKA</b>		
	Broj članova	Obeštećenje
A	61	359.798,71
B	11	375.514,89
Ukupno	72	735.313,60

<b>ČEŠKA</b>		
	Broj članova	Obeštećenje
A	65	387.779,50
B	12	413.385,81
Ukupno	77	801.165,31

<b>ČILE</b>		
	Broj članova	Obeštećenje
A	1	4.766,05
B	1	3.442,34
Ukupno	2	8.208,39

<b>ČILE</b>		
	Broj članova	Obeštećenje
A	10	158.719,19
B	1	49.617,50
Ukupno	11	208.336,69

<b>ČILE</b>		
	Broj članova	Obeštećenje
A	11	163.485,24
B	2	53.059,84
Ukupno	13	216.545,08

<b>DANSKA</b>		
	Broj članova	Obeštećenje
A		
B	1	18.261,11
Ukupno	1	18.261,11

<b>DANSKA</b>		
	Broj članova	Obeštećenje
A	7	73.732,08
B	1	3.278,03
Ukupno	8	77.010,11

<b>DANSKA</b>		
	Broj članova	Obeštećenje
A	7	73.732,08
B	2	21.539,14
Ukupno	9	95.271,22

<b>FINSKA</b>		
	Broj članova	Obeštećenje
A		
B		
Ukupno	0	0,00

<b>FINSKA</b>		
	Broj članova	Obeštećenje
A		
B	1	10.678,19
Ukupno	1	10.678,19

<b>FINSKA</b>		
	Broj članova	Obeštećenje
A	0	0,00
B	1	10.678,19
Ukupno	1	10.678,19

FRANCUSKA		
	Broj članova	Obeštećenje
A	11	127.786,66
B	4	199.306,52
Ukupno	15	327.093,18

FRANCUSKA		
	Broj članova	Obeštećenje
A	110	642.360,90
B	29	302.336,46
Ukupno	139	944.697,36

FRANCUSKA		
	Broj članova	Obeštećenje
A	121	770.147,56
B	33	501.642,98
Ukupno	154	1.271.790,54

GRČKA		
	Broj članova	Obeštećenje
A		
B		
Ukupno	0	0,0000

GRČKA		
	Broj članova	Obeštećenje
A	1	17.222,04
B	1	2.337,18
Ukupno	2	19.559,22

GRČKA		
	Broj članova	Obeštećenje
A	1	17.222,04
B	1	2.337,18
Ukupno	2	19.559,22

ITALIJA		
	Broj članova	Obeštećenje
A	11	112.689,62
B	6	57.254,52
Ukupno	17	169.944,14

ITALIJA		
	Broj članova	Obeštećenje
A	289	1.824.458,14
B	92	1.475.722,25
Ukupno	381	3.300.180,39

ITALIJA		
	Broj članova	Obeštećenje
A	300	1.937.147,75
B	98	1.532.976,77
Ukupno	398	3.470.124,52

IZRAEL		
	Broj članova	Obeštećenje
A		
B		
Ukupno	0	0,00

IZRAEL		
	Broj članova	Obeštećenje
A	2	35.106,89
B		
Ukupno	2	35.106,89

IZRAEL		
	Broj članova	Obeštećenje
A	2	35.106,89
B	0	0,00
Ukupno	2	35.106,89

JORDAN		
	Broj članova	Obeštećenje
A		
B		
Ukupno	0	0,00

JORDAN		
	Broj članova	Obeštećenje
A	1	4.836,95
B		
Ukupno	1	4.836,95

JORDAN		
	Broj članova	Obeštećenje
A	1	4.836,95
B	0	0,00
Ukupno	1	4.836,95

<b>JUŽNOAFRIČKA REPUBLIKA</b>		
	Broj članova	Obeštećenje
A		
B		
Ukupno	0	0,00

<b>JUŽNOAFRIČKA REPUBLIKA</b>		
	Broj članova	Obeštećenje
A	2	7.402,60
B	5	158.992,60
Ukupno	7	166.395,20

<b>JUŽNOAFRIČKA REPUBLIKA</b>		
	Broj članova	Obeštećenje
A	2	7.402,60
B	5	158.992,60
Ukupno	7	166.395,20

<b>KANADA</b>		
	Broj članova	Obeštećenje
A	11	180.042,34
B	11	373.384,29
Ukupno	22	553.426,63

<b>KANADA</b>		
	Broj članova	Obeštećenje
A	194	2.222.954,47
B	65	1.413.131,38
Ukupno	259	3.636.085,85

<b>KANADA</b>		
	Broj članova	Obeštećenje
A	205	2.402.996,81
B	76	1.786.515,67
Ukupno	281	4.189.512,48

<b>KOLUMBIJA</b>		
	Broj članova	Obeštećenje
A		
B		
Ukupno	0	0,00

<b>KOLUMBIJA</b>		
	Broj članova	Obeštećenje
A	1	5.437,26
B		
Ukupno	1	5.437,26

<b>KOLUMBIJA</b>		
	Broj članova	Obeštećenje
A	1	5.437,26
B	0	0,00
Ukupno	1	5.437,26

<b>KUVAJT</b>		
	Broj članova	Obeštećenje
A	2	48.208,75
B		
Ukupno	2	48.208,75

<b>KUVAJT</b>		
	Broj članova	Obeštećenje
A	3	57.406,38
B		
Ukupno	3	57.406,38

<b>KUVAJT</b>		
	Broj članova	Obeštećenje
A	5	105.615,12
B	0	0,00
Ukupno	5	105.615,12

<b>LUKSEMBURG</b>		
	Broj članova	Obeštećenje
A		
B	1	20.906,24
Ukupno	1	20.906,24

<b>LUKSEMBURG</b>		
	Broj članova	Obeštećenje
A	3	11.792,07
B	3	8.579,50
Ukupno	6	20.371,57

<b>LUKSEMBURG</b>		
	Broj članova	Obeštećenje
A	3	11.792,07
B	4	29.485,74
Ukupno	7	41.277,81

<b>MAĐARSKA</b>		
	Broj članova	Obeštećenje
A	2	50.663,76
B	1	39.047,22
Ukupno	3	89.710,98

<b>MAĐARSKA</b>		
	Broj članova	Obeštećenje
A	20	244.262,45
B	6	120.286,91
Ukupno	26	364.549,36

<b>MAĐARSKA</b>		
	Broj članova	Obeštećenje
A	22	294.926,21
B	7	159.334,13
Ukupno	29	454.260,34

<b>MAKEDONIJA</b>		
	Broj članova	Obeštećenje
A	32	481.898,75
B	16	561.536,40
Ukupno	48	1.043.435,15

<b>MAKEDONIJA</b>		
	Broj članova	Obeštećenje
A	193	2.354.401,91
B	93	2.350.882,17
Ukupno	286	4.705.284,08

<b>MAKEDONIJA</b>		
	Broj članova	Obeštećenje
A	225	2.836.300,66
B	109	2.912.418,57
Ukupno	334	5.748.719,23

<b>NIZOZEMSKA</b>		
	Broj članova	Obeštećenje
A	4	2.803,32
B	2	51.869,26
Ukupno	6	54.672,58

<b>NIZOZEMSKA</b>		
	Broj članova	Obeštećenje
A	59	544.582,28
B	33	801.535,46
Ukupno	92	1.346.117,74

<b>NIZOZEMSKA</b>		
	Broj članova	Obeštećenje
A	63	547.385,60
B	35	853.404,72
Ukupno	98	1.400.790,32

<b>NORVEŠKA</b>		
	Broj članova	Obeštećenje
A		
B		
Ukupno	0	0,00

<b>NORVEŠKA</b>		
	Broj članova	Obeštećenje
A	2	6.194,63
B		
Ukupno	2	6.194,63

<b>NORVEŠKA</b>		
	Broj članova	Obeštećenje
A	2	6.194,63
B	0	0,00
Ukupno	2	6.194,63



<b>NOVI ZELAND</b>		
	Broj članova	Obeštećenje
A		
B	2	177.332,99
Ukupno	2	177.332,99

<b>NOVI ZELAND</b>		
	Broj članova	Obeštećenje
A	7	72.966,96
B	7	184.284,92
Ukupno	14	257.251,88

<b>NOVI ZELAND</b>		
	Broj članova	Obeštećenje
A	7	72.966,96
B	9	361.617,91
Ukupno	16	434.584,87

<b>NJEMAČKA</b>		
	Broj članova	Obeštećenje
A	197	1.155.763,14
B	44	878.271,14
Ukupno	241	2.034.034,28

<b>NJEMAČKA</b>		
	Broj članova	Obeštećenje
A	2.003	9.476.523,90
B	419	5.771.483,26
Ukupno	2.422	15.248.007,16

<b>NJEMAČKA</b>		
	Broj članova	Obeštećenje
A	2.200	10.632.287,03
B	463	6.649.754,40
Ukupno	2.663	17.282.041,43

<b>PERU</b>		
	Broj članova	Obeštećenje
A		
B		
Ukupno		

<b>PERU</b>		
	Broj članova	Obeštećenje
A	1	10.725,99
B		
Ukupno	1	10.725,99

<b>PERU</b>		
	Broj članova	Obeštećenje
A	1	10.725,99
B	0	0,00
Ukupno	1	10.725,99

<b>POLJSKA</b>		
	Broj članova	Obeštećenje
A		
B	1	46.327,51
Ukupno	1	46.327,51

<b>POLJSKA</b>		
	Broj članova	Obeštećenje
A	9	70.305,01
B	4	130.907,79
Ukupno	13	201.212,80

<b>POLJSKA</b>		
	Broj članova	Obeštećenje
A	9	70.305,01
B	5	177.235,30
Ukupno	14	247.540,31

<b>RUMUNJSKA</b>		
	Broj članova	Obeštećenje
A		
B		
Ukupno	0	0,00

<b>RUMUNJSKA</b>		
	Broj članova	Obeštećenje
A	1	9.587,19
B		
Ukupno	1	9.587,19

<b>RUMUNJSKA</b>		
	Broj članova	Obeštećenje
A	1	9.587,19
B	0	0,00
Ukupno	1	9.587,19

<b>RUSIJA</b>		
	Broj članova	Obeštećenje
A		
B		
Ukupno	0	0,00

<b>RUSIJA</b>		
	Broj članova	Obeštećenje
A	1	5.484,13
B		
Ukupno	1	5.484,13

<b>RUSIJA</b>		
	Broj članova	Obeštećenje
A	1	5.484,13
B	0	0,00
Ukupno	1	5.484,13

<b>SJEDINJENE AMERIČKE DRŽAVE</b>		
	Broj članova	Obeštećenje
A	17	236.970,11
B	13	211.365,01
Ukupno	30	448.335,12

<b>SJEDINJENE AMERIČKE DRŽAVE</b>		
	Broj članova	Obeštećenje
A	193	2.032.611,92
B	100	2.282.827,82
Ukupno	293	4.315.439,74

<b>SJEDINJENE AMERIČKE DRŽAVE</b>		
	Broj članova	Obeštećenje
A	210	2.269.582,03
B	113	2.494.192,83
Ukupno	323	4.763.774,86

<b>SLOVAČKA</b>		
	Broj članova	Obeštećenje
A	3	8.071,56
B	1	1.284,59
Ukupno	4	9.356,15

<b>SLOVAČKA</b>		
	Broj članova	Obeštećenje
A	5	24.603,79
B	5	93.646,48
Ukupno	10	118.250,27

<b>SLOVAČKA</b>		
	Broj članova	Obeštećenje
A	8	32.675,35
B	6	94.931,07
Ukupno	14	127.606,42

<b>SLOVENIJA</b>		
	Broj članova	Obeštećenje
A	93	1.773.484,26
B	46	2.333.707,03
Ukupno	139	4.107.191,29

<b>SLOVENIJA</b>		
	Broj članova	Obeštećenje
A	1.053	14.496.701,40
B	389	10.970.768,48
Ukupno	1.442	25.467.469,88

<b>SLOVENIJA</b>		
	Broj članova	Obeštećenje
A	1.146	16.270.185,66
B	435	13.304.475,51
Ukupno	1.581	29.574.661,17

<b>SRBIJA I CRNA GORA</b>		
	Broj članova	Obeštećenje
A	42	681.255,58
B	47	1.236.274,87
Ukupno	89	1.917.530,45

<b>SRBIJA I CRNA GORA</b>		
	Broj članova	Obeštećenje
A	1.476	18.656.904,38
B	551	15.297.729,22
Ukupno	2.027	33.954.633,60

<b>SRBIJA I CRNA GORA</b>		
	Broj članova	Obeštećenje
A	1.518	19.338.159,96
B	598	16.534.004,09
Ukupno	2.116	35.872.164,05

<b>ŠPANJOLSKA</b>		
	Broj članova	Obeštećenje
A	1	5.267,87
B		
Ukupno	1	5.267,87

<b>ŠPANJOLSKA</b>		
	Broj članova	Obeštećenje
A	4	22.114,45
B	2	52.575,47
Ukupno	6	74.689,92

<b>ŠPANJOLSKA</b>		
	Broj članova	Obeštećenje
A	5	27.382,31
B	2	52.575,47
Ukupno	7	79.957,78

<b>ŠVEDSKA</b>		
	Broj članova	Obeštećenje
A	3	44.634,78
B	2	22.723,36
Ukupno	5	67.358,14

<b>ŠVEDSKA</b>		
	Broj članova	Obeštećenje
A	67	396.510,70
B	34	510.188,31
Ukupno	101	906.699,01

<b>ŠVEDSKA</b>		
	Broj članova	Obeštećenje
A	70	441.145,47
B	36	532.911,67
Ukupno	106	974.057,14

<b>ŠVICARSKA</b>		
	Broj članova	Obeštećenje
A	3	11.448,52
B		
Ukupno	3	11.448,52

<b>ŠVICARSKA</b>		
	Broj članova	Obeštećenje
A	74	696.211,07
B	47	915.049,95
Ukupno	121	1.611.261,02

<b>ŠVICARSKA</b>		
	Broj članova	Obeštećenje
A	77	707.659,59
B	47	915.049,95
Ukupno	124	1.622.709,54

<b>UJEDINJENI ARAPSKI EMIRATI</b>		
	Broj članova	Obeštećenje
A		
B		
Ukupno	0	0,00

<b>UJEDINJENI ARAPSKI EMIRATI</b>		
	Broj članova	Obeštećenje
A	1	9.558,49
B	1	8.631,20
Ukupno	2	18.189,69

<b>UJEDINJENI ARAPSKI EMIRATI</b>		
	Broj članova	Obeštećenje
A	1	9.558,49
B	1	8.631,20
Ukupno	2	18.189,69

<b>UKRAJINA</b>		
	Broj članova	Obeštećenje
A	1	21.351,17
B		
Ukupno	1	21.351,17

<b>UKRAJINA</b>		
	Broj članova	Obeštećenje
A		
B		
Ukupno	0	0,00

<b>UKRAJINA</b>		
	Broj članova	Obeštećenje
A	1	21.351,17
B	0	0,00
Ukupno	1	21.351,17

<b>VELIKA BRITANIJA</b>		
	Broj članova	Obeštećenje
A	2	18.050,60
B	1	12.453,85
Ukupno	3	30.504,45

<b>VELIKA BRITANIJA</b>		
	Broj članova	Obeštećenje
A	19	235.433,49
B	14	330.671,57
Ukupno	33	566.105,06

<b>VELIKA BRITANIJA</b>		
	Broj članova	Obeštećenje
A	21	253.484,09
B	15	343.125,42
Ukupno	36	596.609,51

<b>VENEZUELA</b>		
	Broj članova	Obeštećenje
A		
B		
Ukupno	0	

<b>VENEZUELA</b>		
	Broj članova	Obeštećenje
A	1	144,36
B		
Ukupno	1	144,36

<b>VENEZUELA</b>		
	Broj članova	Obeštećenje
A	1	144,36
B	0	0,00
Ukupno	1	144,36

<b>UKUPNO INOZEMSTVO</b>		
	Broj članova	Obeštećenje
A	507	5.949.307,06
B	232	7.500.280,89
Ukupno	739	13.449.587,95

<b>UKUPNO INOZEMSTVO</b>		
	Broj članova	Obeštećenje
A	9.751	92.274.606,84
B	3.073	70.101.739,13
Ukupno	12.824	162.376.345,97

<b>UKUPNO INOZEMSTVO</b>		
	Broj članova	Obeštećenje
A	10.258	98.223.913,90
B	3.305	77.602.020,02
Ukupno	13.563	175.825.933,92

<b>REPUBLIKA HRVATSKA</b>		
	Broj članova	Obeštećenje
A	22.862	495.264.213,27
B	14.445	696.794.308,46
Ukupno	37.260	1.192.058.521,73

<b>REPUBLIKA HRVATSKA</b>		
	Broj članova	Obeštećenje
A	311.155	4.697.566.862,62
B	121.465	4.138.431.122,64
Ukupno	432.620	8.835.997.985,26

<b>REPUBLIKA HRVATSKA</b>		
	Broj članova	Obeštećenje
A	334.017	5.192.831.075,88
B	135.910	4.835.225.431,10
Ukupno	469.880	10.028.056.506,98

<b>UKUPNO</b>		
	Broj članova	Obeštećenje
A	23.369	501.213.520,33
B	14.677	704.294.589,35
Ukupno	38.046	1.205.508.109,68

<b>UKUPNO</b>		
	Broj članova	Obeštećenje
A	320.904	4.789.841.469,46
B	124.538	4.208.532.861,77
Ukupno	445.442	8.998.374.331,23

<b>UKUPNO</b>		
	Broj članova	Obeštećenje
A	344.273	5.291.054.989,78
B	139.215	4.912.827.451,12
Ukupno	483.488	10.203.882.440,90

Tablica 26. (str.2.)

**Pregled visine neto obeštećenja po iznosima i broju članova Fonda na 31. prosinac 2009. godine**

Razredi obeštećenja u iznosima HRK	Osnovni Registar		Registar korisnika obiteljskih i najviših mirovina		Ukupno u Fondu	
	Broj članova	Obeštećenje	Broj članova	Obeštećenje	Broj članova	Obeštećenje
do 1.000	16.787	4.405.239,14	757	209.761,00	17.544	4.615.000,14
1.000 - 5.000	33.204	71.537.773,74	1.906	4.399.220,54	35.110	75.936.994,27
5.000 - 10.000	41.509	233.207.388,95	2.449	15.075.485,59	43.958	248.282.874,54
10.000 - 20.000	83.698	958.317.608,45	5.456	67.994.981,05	89.154	1.026.312.589,50
20.000 - 50.000	235.825	5.989.309.081,75	19.782	576.766.345,88	255.607	6.566.075.427,63
50.000 - 100.000	34.373	1.736.659.477,45	5.984	337.600.877,54	40.357	2.074.260.354,99
iznad 100.000	46	4.828.459,61	1.713	203.299.621,02	1.759	208.128.080,62
<b>Ukupno</b>	<b>445.442</b>	<b>8.998.265.029,08</b>	<b>38.047</b>	<b>1.205.346.292,60</b>	<b>483.489</b>	<b>10.203.611.321,67</b>

Tablica 27. (str.2.)

Kretanje ukupnog iznosa obeštećenja (bruto) nasljednika korisnika mirovina umrlih nakon 05.08.2004. godine koji su stekli pravo na članstvo u Fondu

R.b.	Opis	Preminuli članovi Fonda	Nasljednici članova Fonda	Glavnica obeštećenja	Kamata	Ukupno obeštećenje
1	2	3	4	5	6	7 (5 + 6)
<b>I</b>	<b>OSNOVNI REGISTAR</b>					
1	31.12.2006		31.701	749.964.363,60	149.806.881,56	899.771.245,16
2	30.6.2007		40.712	942.601.377,98	188.286.690,10	1.130.888.068,08
3	31.12.2007		50.932	1.165.683.521,24	232.847.836,94	1.398.531.358,18
4	30.6.2008		58.370	1.309.483.034,36	261.572.108,58	1.571.055.142,94
5	31.12.2008	48.928	62.602	1.396.258.054,04	278.905.610,33	1.675.163.664,37
6	31.3.2009	50.656	64.910	1.441.766.820,47	287.996.087,38	1.729.762.907,85
7	30.6.2009	51.388	65.912	1.463.307.413,97	292.298.868,60	1.755.606.282,57
8	30.9.2009	52.046	66.763	1.482.267.429,16	296.086.173,56	1.778.353.602,72
9	31.12.2009	52.985	67.948	1.510.817.610,49	301.789.135,58	1.812.606.746,07
<b>II</b>	<b>OBITELJSKE I NAJVIŠE MIROVINE</b>					
1	30.6.2007		317	13.226.869,99	2.642.093,85	15.868.963,84
2	31.12.2007		1.413	53.795.406,59	10.745.740,65	64.541.147,24
3	30.6.2008		2.200	75.402.104,15	15.061.722,37	90.463.826,52
4	31.12.2008	1.952	3.207	106.759.660,05	21.325.457,75	128.085.117,80
5	31.3.2009	3.001	4.678	145.945.231,13	29.152.854,72	175.098.085,85
6	30.6.2009	3.213	5.025	154.437.704,85	30.849.243,52	185.286.948,37
7	30.9.2009	3.329	5.204	159.249.703,25	31.810.449,84	191.060.153,09
8	31.12.2009	3.449	5.407	164.836.716,69	32.926.467,14	197.763.183,83
<b>III</b>	<b>UKUPNO</b>					
1	31.12.2006		31.701	749.964.364	149.806.882	899.771.245
2	30.6.2007		41.029	955.828.247,97	190.928.783,95	1.146.757.031,92
3	31.12.2007	41.074	52.345	1.219.478.927,83	243.593.577,59	1.463.072.505,42
4	30.6.2008	47.893	60.570	1.384.885.138,51	276.633.830,95	1.661.518.969,46
5	31.12.2008	50.880	65.809	1.503.017.714,09	300.231.068,08	1.803.248.782,17
6	31.3.2009	53.657	69.588	1.587.712.051,60	317.148.942,10	1.904.860.993,70
7	30.6.2009	54.601	70.937	1.617.745.118,82	323.148.112,12	1.940.893.230,94
8	30.9.2009	55.375	71.967	1.641.517.132,41	327.896.623,40	1.969.413.755,81
9	31.12.2009	56.434	73.355	1.675.654.327,18	334.715.602,72	2.010.369.929,90

Tablica 28. (str. 2.)

**Kretanje ukupnog iznosa obeštećenja (neto) nasljednika korisnika mirovina umrlih nakon 05.08.2004. godine koji su stekli pravo na članstvo u Fondu**

R.b.	Opis	Preminuli članovi Fonda	Nasljednici članova Fonda	Glavnica obeštećenja	Kamata	Ukupno obeštećenje
1	2	3	4	5	6	7 (5 + 6)
<b>I</b>	<b>OSNOVNI REGISTAR</b>					
1	31.12.2007		50.932	781.547.667,31	156.115.858,77	937.663.526,08
2	30.6.2008		58.370	889.948.188,08	177.769.103,42	1.067.717.291,50
3	31.12.2008	48.928	62.602	967.515.486,31	193.263.342,32	1.160.778.828,63
4	31.3.2009	50.656	64.910	1.010.546.723,40	201.858.927,37	1.212.405.650,76
5	30.6.2009	51.388	65.912	1.030.754.680,34	205.895.511,47	1.236.650.191,80
6	30.9.2009	52.046	66.763	1.048.870.770,56	209.514.240,55	1.258.385.011,11
7	31.12.2009	52.985	67.948	1.076.628.554,10	215.058.919,30	1.291.687.473,40
<b>II</b>	<b>OBITELJSKE I NAJVIŠE MIROVINE</b>					
1	31.12.2007		1.413	41.915.135,83	8.372.632,65	50.287.768,47
2	30.6.2008		2.200	57.490.482,70	11.483.839,89	68.974.322,59
3	31.12.2008	1.952	3.207	79.049.972,76	15.790.391,76	94.840.364,52
4	31.3.2009	3.001	4.678	114.799.573,31	22.931.446,68	137.731.019,99
5	30.6.2009	3.213	5.025	122.446.881,81	24.459.012,01	146.905.893,81
6	30.9.2009	3.329	5.204	126.993.068,83	25.367.121,99	152.360.190,82
7	31.12.2009	3.449	5.407	132.360.361,21	26.439.249,56	158.799.610,77
<b>III</b>	<b>UKUPNO</b>					
1	31.12.2007	41.074	52.345	823.462.803,14	164.488.491,42	987.951.294,55
2	30.6.2008	47.893	60.570	947.438.670,78	189.252.943,30	1.136.691.614,08
3	31.12.2008	50.880	65.809	1.046.565.459,07	209.053.734,08	1.255.619.193,15
4	31.3.2009	53.657	69.588	1.125.346.296,70	224.790.374,05	1.350.136.670,75
5	30.6.2009	54.601	70.937	1.153.201.562,14	230.354.523,47	1.383.556.085,61
6	30.9.2009	55.375	71.967	1.175.863.839,39	234.881.362,54	1.410.745.201,93
7	31.12.2009	56.434	73.355	1.208.988.915,30	241.498.168,86	1.450.487.084,16



Tablica 29. (str. 2.)

**Kretanje ukupnog iznosa obeštećenja nasljednika korisnika mirovina umrlih nakon  
05.08.2004. godine koji su stekli pravo na članstvo u Fondu u modelu A (bruto)**

R.b.	Opis	Nasljednici članova Fonda	Glavnica obeštećenja	Kamata	Ukupno obeštećenje
1	2	4	5	6	7 (5 + 6)
<b>I</b>	<b>OSNOVNI REGISTAR</b>				
1	31.12.2007	33.997	768.271.707,86	153.463.956,34	921.735.664,20
2	30.6.2008	37.721	839.069.692,56	167.606.010,33	1.006.675.702,89
3	31.12.2008	38.928	857.485.135,47	171.284.536,02	1.028.769.671,49
4	31.3.2009	39.291	862.440.194,15	172.274.320,03	1.034.714.514,18
5	30.6.2009	39.467	865.105.467,27	172.806.714,27	1.037.912.181,54
6	30.9.2009	39.586	866.793.317,20	173.143.866,02	1.039.937.183,22
7	31.12.2009	39.691	868.378.112,79	173.460.432,56	1.041.838.545,35
<b>II</b>	<b>OBITELJSKE I NAJVIŠE MIROVINE</b>				
1	31.12.2007	667	23.760.541,53	4.746.216,01	28.506.757,54
2	30.6.2008	1.138	35.823.242,90	7.155.764,97	42.979.007,87
3	31.12.2008	1.776	55.419.374,58	11.070.131,98	66.489.506,56
4	31.3.2009	2.038	62.291.315,65	12.442.816,08	74.734.131,73
5	30.6.2009	2.119	63.981.646,09	12.780.463,03	76.762.109,12
6	30.9.2009	2.161	64.513.268,84	12.886.655,71	77.399.924,55
7	31.12.2009	2.182	64.952.710,97	12.974.435,16	77.927.146,13
<b>III</b>	<b>UKUPNO</b>				
1	31.12.2007	34.664	792.032.249,39	158.210.172,35	950.242.421,74
2	30.6.2008	38.859	874.892.935,46	174.761.775,30	1.049.654.710,76
3	31.12.2008	40.704	912.904.510,05	182.354.668,00	1.095.259.178,05
4	31.3.2009	41.329	924.731.509,80	184.717.136,11	1.109.448.645,91
5	30.6.2009	41.586	929.087.113,36	185.587.177,30	1.114.674.290,66
6	30.9.2009	41.747	931.306.586,04	186.030.521,73	1.117.337.107,77
7	31.12.2009	41.873	933.330.823,76	186.434.867,72	1.119.765.691,48

Tablica 30. (str. 2.)

**Kretanje ukupnog iznosa obeštećenja nasljednika korisnika mirovina umrlih nakon 05.08.2004. godine koji su stekli pravo na članstvo u Fondu u modelu A (neto)**

<b>R.b.</b>	<b>Opis</b>	<b>Nasljednici članova Fonda</b>	<b>Glavnica obeštećenja</b>	<b>Kamata</b>	<b>Ukupno obeštećenje</b>
<i>1</i>	<i>2</i>	<i>4</i>	<i>5</i>	<i>6</i>	<i>7 (5 + 6)</i>
<b>I</b>	<b>OSNOVNI REGISTAR</b>				
1	31.12.2007	33.997	384.135.853,93	76.731.978,17	460.867.832,10
2	30.6.2008	37.721	419.534.846,28	83.803.005,17	503.337.851,45
3	31.12.2008	38.928	428.742.567,74	85.642.268,01	514.384.835,75
4	31.3.2009	39.291	431.220.097,08	86.137.160,02	517.357.257,09
5	30.6.2009	39.467	432.552.733,64	86.403.357,14	518.956.090,77
6	30.9.2009	39.586	433.396.658,60	86.571.933,01	519.968.591,61
7	31.12.2009	39.691	434.189.056,40	86.730.216,28	520.919.272,68
<b>II</b>	<b>OBITELJSKE I NAJVIŠE MIROVINE</b>				
1	31.12.2007	667	11.880.270,77	2.373.108,00	14.253.378,77
2	30.6.2008	1.138	17.911.621,45	3.577.882,48	21.489.503,93
3	31.12.2008	1.776	27.709.687,29	5.535.065,99	33.244.753,28
4	31.3.2009	2.038	31.145.657,83	6.221.408,04	37.367.065,86
5	30.6.2009	2.119	31.990.823,05	6.390.231,51	38.381.054,56
6	30.9.2009	2.161	32.256.634,42	6.443.327,85	38.699.962,27
7	31.12.2009	2.182	32.476.355,49	6.487.217,58	38.963.573,06
<b>III</b>	<b>UKUPNO</b>				
1	31.12.2008	34.664	396.016.124,70	79.105.086,17	475.121.210,87
2	30.6.2008	38.859	437.446.467,73	87.380.887,65	524.827.355,38
3	31.12.2008	40.704	456.452.255,03	91.177.334,00	547.629.589,02
4	31.3.2009	41.329	462.365.754,90	92.358.568,05	554.724.322,95
5	30.6.2009	41.586	464.543.556,68	92.793.588,65	557.337.145,33
6	30.9.2009	41.747	465.653.293,02	93.015.260,86	558.668.553,88
7	31.12.2009	41.873	466.665.411,88	93.217.433,86	559.882.845,74

Tablica 31. (str. 2.)

**Kretanje ukupnog iznosa obeštećenja (neto) nasljednika korisnika mirovina umrlih nakon 05.08.2004. godine koji su stekli pravo na članstvo u Fondu u modelu B (bruto = neto)**

R.b.	Opis	Nasljednici članova Fonda	Glavnica obeštećenja	Kamata	Ukupno obeštećenje
1	2	4	5	6	7 (5 + 6)
<b>I</b>	<b>OSNOVNI REGISTAR</b>				
1	31.12.2007	16.935	397.411.813,38	79.383.880,60	476.795.693,98
2	30.6.2008	20.649	470.413.341,80	93.966.098,25	564.379.440,05
3	31.12.2008	23.674	538.772.918,57	107.621.074,31	646.393.992,88
4	31.3.2009	25.619	579.326.626,32	115.721.767,35	695.048.393,67
5	30.6.2009	26.445	598.201.946,70	119.492.154,33	717.694.101,03
6	30.9.2009	27.177	615.474.111,96	122.942.307,54	738.416.419,50
7	31.12.2009	28.257	642.439.497,70	128.328.703,02	770.768.200,72
<b>II</b>	<b>OBITELJSKE I NAJVIŠE MIROVINE</b>				
1	31.12.2007	746	30.034.865,06	5.999.524,65	36.034.389,71
2	30.6.2008	1.062	39.578.861,25	7.905.957,41	47.484.818,66
3	31.12.2008	1.431	51.340.285,47	10.255.325,78	61.595.611,25
4	31.3.2009	2.640	83.653.915,48	16.710.038,65	100.363.954,13
5	30.6.2009	2.906	90.456.058,76	18.068.780,50	108.524.839,26
6	30.9.2009	3.043	94.736.434,41	18.923.794,14	113.660.228,55
7	31.12.2009	3.225	99.884.005,72	19.952.031,99	119.836.037,71
<b>III</b>	<b>UKUPNO</b>				
1	31.12.2007	17.681	427.446.678,44	85.383.405,25	512.830.083,69
2	30.6.2008	21.711	509.992.203,05	101.872.055,66	611.864.258,71
3	31.12.2008	25.105	590.113.204,04	117.876.400,09	707.989.604,13
4	31.3.2009	28.259	662.980.541,80	132.431.806,00	795.412.347,80
5	30.6.2009	29.351	688.658.005,46	137.560.934,83	826.218.940,29
6	30.9.2009	30.220	710.210.546,37	141.866.101,68	852.076.648,05
7	31.12.2009	31.482	742.323.503,42	148.280.735,01	890.604.238,43

Tablica 32. (str.2. )

**Preminuli članovi Fonda za koje nasljednici nisu dostavili rješenje o nasljeđivanju**

R.b.	Opis	Preminuli članovi Fonda	Glavnica oštećenja	Kamata	Ukupno oštećenje
1	2	3	4	5	6 (4 + 5)
<b>I</b>	<b>OSNOVNI REGISTAR</b>				
1	18.11.2005*	24.278	665.337.972,46		
2	31.12.2006	11.389	241.300.465,75	48.200.297,41	289.500.763,16
3	31.12.2007	9.546	195.394.767,25	39.030.533,20	234.425.300,45
4	30.6.2008	7.664	156.181.095,14	31.197.509,48	187.378.604,62
5	30.9.2008	6.164	126.314.062,91	25.231.511,07	151.545.573,98
6	31.12.2008	5.965	122.416.443,46	24.452.953,05	146.869.396,51
7	31.3.2009	5.595	115.161.436,31	23.003.749,46	138.165.185,77
8	30.6.2009	5.514	113.207.804,13	22.613.507,11	135.821.311,24
9	30.9.2009	5.464	112.078.616,34	22.387.949,36	134.466.565,70
10	31.12.2009	5.360	109.239.029,95	21.820.735,81	131.059.765,76
<b>II</b>	<b>OBITELJSKE I NAJVIŠE MIROVINE</b>				
1	30.3.2007*	3.416	115.975.633,20		
2	31.12.2007	2.283	79.472.717,36	15.874.834,13	95.347.551,49
3	30.6.2008	2.205	76.318.351,78	15.244.743,37	91.563.095,15
4	30.9.2008	2.206	76.252.239,34	15.231.537,24	91.483.776,58
5	31.12.2008	2.192	75.592.039,54	15.099.660,99	90.691.700,53
6	31.3.2009	1.431	47.839.537,12	9.556.043,15	57.395.580,27
7	30.6.2009	1.330	44.218.431,72	8.832.720,10	53.051.151,82
8	30.9.2009	1.266	41.891.914,75	8.367.993,69	50.259.908,44
9	31.12.2009	1.243	41.138.305,97	8.217.458,81	49.355.764,78
<b>III</b>	<b>UKUPNO</b>				
1	31.12.2006	11.389	241.300.465,75	48.200.297,41	289.500.763,16
2	31.12.2007	11.829	274.867.484,61	54.905.367,33	329.772.851,94
3	30.6.2008	9.869	232.499.446,92	46.442.252,85	278.941.699,77
4	30.9.2008	8.370	202.566.302,25	40.463.048,31	243.029.350,56
5	31.12.2008	8.157	198.008.483,00	39.552.614,04	237.561.097,04
6	31.3.2009	7.026	163.000.973,43	32.559.792,61	195.560.766,04
7	30.6.2009	6.844	157.426.235,85	31.446.227,21	188.872.463,06
8	30.9.2009	6.730	153.970.531,09	30.755.943,05	184.726.474,14
9	31.12.2009.	6.603	150.377.335,92	30.038.194,62	180.415.530,54

Tablica 33. (str. 2.)

**Kretanje udjela preminulih članova Fonda za koje nasljednici nisu dostavili rješenje o nasljeđivanju**

r.b.	Datum	Osnovni Registar		Registar korisnika obiteljskih i najviših mirovina		Ukupno	
		Broj preminulih članova	Broj udjela	Broj preminulih članova	Broj udjela	Broj preminulih članova	Broj udjela
1	2	3	4	5	6	7	8
1	17.5.2006	13.547	357.890.599,6500	-	-	13.547	357.890.599,6500
2	31.5.2006	13.517	356.590.166,6200	-	-	13.517	356.590.166,6200
3	30.6.2006	12.341	321.542.716,4600	-	-	12.341	321.542.716,4600
4	31.7.2006	12.324	320.892.891,0900	-	-	12.324	320.892.891,0900
5	31.8.2006	12.303	320.305.605,7200	-	-	12.303	320.305.605,7200
6	30.9.2006	11.581	305.074.758,8300	-	-	11.581	305.074.758,8300
7	31.10.2006	11.553	294.799.871,6500	-	-	11.553	294.799.871,6500
8	30.11.2006	11.399	289.736.463,6000	-	-	11.399	289.736.463,6000
9	31.12.2006	11.389	289.500.763,1600	-	-	11.389	289.500.763,1600
10	31.1.2007	11.271	285.355.963,3400	-	-	11.271	285.355.963,3400
11	28.2.2007	11.083	279.507.190,3900	-	-	11.083	279.507.190,3900
12	31.3.2007	10.992	276.905.695,5800	-	-	10.992	276.905.695,5800
13	30.4.2007	10.931	274.837.410,7500	-	-	10.931	274.837.410,7500
14	31.5.2007	10.657	265.665.925,5900	2.723	125.068.053,3594	13.380	390.733.978,9494
15	30.6.2007	10.555	262.565.482,1800	2.637	117.596.291,9100	13.192	380.161.774,0900
16	31.7.2007	10.439	258.647.021,6400	2.509	108.413.527,3600	12.948	367.060.549,0000
17	31.8.2007	10.439	258.647.021,6400	2.506	108.151.959,4800	12.945	366.798.981,1200
18	30.9.2007	10.284	254.193.798,1500	2.463	101.014.722,6900	12.747	355.208.520,8400
19	31.10.2007	10.173	250.594.837,1600	2.325	98.059.325,1200	12.498	348.654.162,2800
20	30.11.2007	10.110	207.260.865,9331	2.313	97.308.200,3700	12.423	304.569.066,3031
21	31.12.2007	9.546	195.354.417,0332	2.283	95.347.551,4900	11.829	290.701.968,5232
22	31.1.2008	8.118	166.509.663,5273	2.249	93.784.084,9100	10.367	260.293.748,4373
23	29.2.2008	7.952	162.818.324,6186	2.235	93.190.403,9400	10.187	256.008.728,5586
24	31.3.2008	7.825	159.866.803,5187	2.230	93.009.253,2400	10.055	252.876.056,7587
25	30.4.2008	7.741	157.928.470,5274	2.219	92.471.385,1800	9.960	250.399.855,7074
26	31.5.2008	7.695	156.859.185,0940	2.211	92.070.540,6200	9.906	248.929.725,7140
27	30.6.2008	7.664	156.148.842,6607	2.205	91.563.095,1500	9.869	247.711.937,8107
28	31.7.2008	7.657	155.935.135,1190	2.203	91.483.209,9300	9.860	247.418.345,0490
29	31.8.2008	7.657	155.935.135,1190	2.203	91.483.209,9300	9.860	247.418.345,0490
30	30.9.2008	6.164	126.057.284,8301	2.206	91.483.776,5800	8.370	217.541.061,4101
31	31.10.2008	6.059	124.273.636,8884	2.199	91.150.175,3200	8.258	215.423.812,2084
32	30.11.2008	5.985	122.563.329,9884	2.193	90.776.207,9700	8.178	213.339.537,9584
33	31.12.2008	5.965	97.728.376,2080	2.192	93.917.180,5859	8.157	191.645.556,7939
34	31.1.2009	5.754	94.477.799,2546	1.683	57.034.753,4408	7.437	151.512.552,6954
35	28.2.2009	5.651	92.898.845,4676	1.509	50.828.535,4412	7.160	143.727.380,9088
36	31.3.2009	5.595	91.925.569,0478	1.431	47.829.650,2248	7.026	139.755.219,2726
37	30.4.2009	5.563	91.231.222,4610	1.382	45.933.796,6249	6.945	137.165.019,0859
38	31.5.2009	5.532	90.639.583,9608	1.350	44.794.518,0083	6.882	135.434.101,9691

39	30.6.2009	5.514	90.362.986,0270	1.330	44.209.293,1835	6.844	134.572.279,2105
40	31.7.2009	5.494	89.977.123,5342	1.305	43.242.686,7334	6.799	133.219.810,2676
41	31.8.2009	5.479	89.695.837,5342	1.295	42.818.214,0500	6.774	132.514.051,5842
42	30.9.2009	5.464	89.459.822,3342	1.266	41.883.257,0334	6.730	131.343.079,3676
43	31.10.2009	5.387	87.816.911,0948	1.258	41.580.796,5335	6.645	129.397.707,6283
44	30.11.2009	5.368	87.365.512,3348	1.246	41.228.557,8502	6.614	128.594.070,1850
45	31.12.2009	5.360	65.391.466,6009	1.243	32.903.843,1872	6.603	98.295.309,7881

Tablica 34. (str. 3.)

**Kretanje ukupnog iznosa obeštećenja (bruto) koji je prenijet na RH kao člana Fonda**

R.b.	Opis	Članovi	Glavnica obeštećenja	Kamata	Ukupno obeštećenje
1	2	3	4	5	6 (4 + 5)
<b>I</b>	<b>OSNOVNI REGISTAR</b>				
1	31.5.2006	1.060	39.800.112,98	7.950.159,62	47.750.272,60
3	31.12.2007	912	22.043.196,99	4.403.172,69	26.446.369,68
4	30.6.2008	1.034	25.681.202,83	5.129.871,63	30.811.074,46
5	31.12.2008	1.048	26.515.982,24	5.296.620,48	31.812.602,72
6	31.3.2009	1.042	26.515.982,24	5.296.620,48	31.812.602,72
7	30.6.2009	1.041	26.470.739,43	5.287.583,14	31.758.322,57
8	30.9.2009	1.039	26.465.433,44	5.286.523,26	31.751.956,70
9	31.12.2009	1.126	28.929.617,46	5.778.749,35	34.708.366,81
<b>II</b>	<b>OBITELJSKE I NAJVIŠE MIROVINE</b>				
1	31.5.2007	67	3.272.206,12	653.629,71	3.925.835,83
2	31.12.2007	42	1.645.658,66	328.723,59	1.974.382,25
3	30.6.2008	54	1.997.276,72	398.960,00	2.396.236,72
4	31.12.2008	65	2.410.876,59	481.577,40	2.892.454,00
5	31.3.2009	56	1.965.104,55	392.533,55	2.357.638,11
6	30.6.2009	55	1.913.520,48	382.229,53	2.295.750,02
7	30.9.2009	86	3.081.777,15	615.591,14	3.697.368,30
8	31.12.2009	84	3.013.638,16	601.980,24	3.615.618,41
<b>III</b>	<b>UKUPNO</b>				
1	31.12.2007	954	23.688.855,65	4.731.896,28	28.420.751,93
2	30.6.2008	1.088	27.678.479,55	5.528.831,63	33.207.311,18
3	31.12.2008	1.113	28.926.858,83	5.778.197,89	34.705.056,72
4	31.3.2009	1.098	28.481.086,79	5.689.154,04	34.170.240,83
5	30.6.2009	1.096	28.384.259,91	5.669.812,68	34.054.072,59
6	30.9.2009	1.125	29.547.210,59	5.902.114,40	35.449.324,99
7	31.12.2009	1.210	31.943.255,62	6.380.729,59	38.323.985,21

\* Objašnjenje razlike između stvarnog stanja i matematičkog prikaza nalazi se na str.3.

Tablica 35. (str. 3.)

**Kretanje ukupnog iznosa obeštećenja (neto) koji je prenijet na RH kao člana Fonda**

<b>R.b.</b>	<b>Opis</b>	<b>Članovi</b>	<b>Glavnica obeštećenja</b>	<b>Kamata</b>	<b>Ukupno obeštećenje</b>
<i>1</i>	<i>2</i>	<i>3</i>	<i>4</i>	<i>5</i>	<i>6 (4 + 5)</i>
<b>I</b>	<b>OSNOVNI REGISTAR</b>				
1	31.5.2006	1.060	20.652.060,41	4.125.294,24	24.777.354,65
3	31.12.2007	912	14.956.149,08	2.987.520,69	17.943.669,77
4	30.6.2008	1.034	18.623.653,46	3.720.112,03	22.343.765,49
5	31.12.2008	1.048	19.373.285,07	3.869.852,44	23.243.137,51
6	31.3.2009	1.042	19.373.285,07	3.869.852,44	23.243.137,51
7	30.6.2009	1.041	19.350.663,66	3.865.333,77	23.215.997,43
8	30.9.2009	1.039	19.348.010,67	3.864.803,83	23.212.814,49
9	31.12.2009	1.126	21.812.194,69	4.357.029,92	26.169.224,60
<b>II</b>	<b>OBITELJSKE I NAJVIŠE MIROVINE</b>				
1	31.5.2007	67	3.272.206,12	653.629,71	3.925.835,83
2	31.12.2007	42	1.542.616,49	308.140,71	1.850.757,20
3	30.6.2008	54	1.662.256,59	332.039,05	1.994.295,64
4	31.12.2008	65	1.853.921,00	370.324,41	2.224.245,40
5	31.3.2009	56	1.408.148,96	281.280,56	1.689.429,51
6	30.6.2009	55	1.356.564,89	270.976,54	1.627.541,42
7	30.9.2009	86	2.524.821,56	504.338,15	3.029.159,70
8	31.12.2009	84	2.456.682,57	490.727,25	2.947.409,81
<b>III</b>	<b>UKUPNO</b>				
1	31.12.2007	954	16.498.765,57	3.295.661,40	19.794.426,97
2	30.6.2008	1.088	20.285.910,05	4.052.151,08	24.338.061,13
3	31.12.2008	1.113	21.227.206,06	4.240.176,85	25.467.382,91
4	31.3.2009	1.098	20.781.434,02	4.151.133,00	24.932.567,02
5	30.6.2009	1.096	20.707.228,55	4.136.310,31	24.843.538,85
6	30.9.2009	1.125	21.872.832,22	4.369.141,97	26.241.974,20
7	31.12.2009	1.210	24.268.877,25	4.847.757,16	29.116.634,42

\* Objašnjenje razlike između stvarnog stanja i matematičkog prikaza nalazi se na str.3.

Tablica 36. (str. 3.)

**Kretanje ukupnog iznosa obeštećenja (bruto) korisnika mirovina umrlih nakon 05.08.2004. godine bez nasljednika (pripada RH kao članu Fonda)**

R.b.	Opis	Članovi Fonda	Glavnica obeštećenja	Kamata	Ukupno obeštećenje
1	2	3	4	5	6 (4 + 5)
<b>I</b>	<b>OSNOVNI REGISTAR</b>				
1	31.5.2007	610	16.637.269,09	3.323.327,77	19.960.596,86
2	31.12.2007	802	21.800.192,07	4.354.631,97	26.154.824,04
3	30.6.2008	950	25.497.195,00	5.093.115,70	30.590.310,70
4	31.12.2008	977	26.161.678,81	5.225.847,67	31.387.526,47
5	31.3.2009	977	26.161.678,81	5.225.847,67	31.387.526,47
6	30.6.2009	977	26.161.678,81	5.225.847,67	31.387.526,47
7	30.9.2009	977	26.161.678,81	5.225.847,67	31.387.526,47
8	31.12.2009	1.066	28.625.862,83	5.718.073,76	34.343.936,58
<b>II</b>	<b>OBITELJSKE I NAJVIŠE MIROVINE</b>				
1	31.5.2007	3	88.683,83	17.714,77	106.398,60
2	31.12.2007	16	477.712,28	95.423,98	573.136,26
3	30.6.2008	33	1.089.049,27	217.539,77	1.306.589,04
4	31.12.2008	46	1.532.920,20	306.203,87	1.839.124,08
5	31.3.2009	46	1.532.920,20	306.203,87	1.839.124,08
6	30.6.2009	46	1.532.920,20	306.203,87	1.839.124,08
7	30.9.2009	77	2.701.176,87	539.565,48	3.240.742,36
8	31.12.2009	77	2.701.176,87	539.565,48	3.240.742,36
<b>III</b>	<b>UKUPNO</b>				
1	31.5.2007	613	16.725.952,92	3.341.042,54	20.066.995,46
2	31.12.2007	818	22.277.904,35	4.450.055,95	26.727.960,30
3	30.6.2008	983	26.586.244,27	5.310.655,46	31.896.899,74
4	31.12.2008	1.023	27.694.599,01	5.532.051,54	33.226.650,55
5	31.3.2009	1.023	27.694.599,01	5.532.051,54	33.226.650,55
6	30.6.2009	1.023	27.694.599,01	5.532.051,54	33.226.650,55
7	30.9.2009	1.054	28.862.855,68	5.765.413,15	34.628.268,83
8	31.12.2009	1.143	28.625.862,83	5.718.073,76	34.343.936,58



Tablica 37. (str. 3.)

**Kretanje ukupnog iznosa obeštećenja (neto) korisnika mirovina umrlih nakon 05.08.2004. godine bez  
nasljednika (pripada RH kao članu Fonda)**

R.b.	Opis	Članovi Fonda	Glavnica obeštećenja	Kamata	Ukupno obeštećenje
1	2	3	4	5	6 (4 + 5)
<b>I</b>	<b>OSNOVNI REGISTAR</b>				
1	31.5.2007	610	12.006.937,05	2.398.409,69	14.405.346,75
2	31.12.2007	802	14.818.675,19	2.960.060,01	17.778.735,20
3	30.6.2008	950	18.515.678,12	3.698.543,74	22.214.221,86
4	31.12.2008	977	19.180.161,93	3.831.275,71	23.011.437,63
5	31.3.2009	977	19.180.161,93	3.831.275,71	23.011.437,63
6	30.6.2009	977	19.180.161,93	3.831.275,71	23.011.437,63
7	30.9.2009	977	19.180.161,93	3.831.275,71	23.011.437,63
8	31.12.2009	1.066	21.644.345,95	4.323.501,80	25.967.847,74
<b>II</b>	<b>OBITELJSKE I NAJVIŠE MIROVINE</b>				
1	31.5.2007	3	88.683,83	17.714,77	106.398,60
2	31.12.2007	16	375.633,17	75.033,48	450.666,65
3	30.6.2008	33	754.992,20	150.811,20	905.803,40
4	31.12.2008	46	976.927,67	195.143,25	1.172.070,92
5	31.3.2009	46	976.927,67	195.143,25	1.172.070,92
6	30.6.2009	46	976.927,67	195.143,25	1.172.070,92
7	30.9.2009	77	2.145.184,34	428.504,86	2.573.689,20
8	31.12.2009	77	2.145.184,34	428.504,86	2.573.689,20
<b>III</b>	<b>UKUPNO</b>				
1	31.5.2007	613	12.095.620,88	2.416.124,46	14.511.745,35
2	31.12.2007	818	15.194.308,37	3.035.093,48	18.229.401,85
3	30.6.2008	983	19.270.670,32	3.849.354,94	23.120.025,26
4	31.12.2008	1.023	20.157.089,59	4.026.418,96	24.183.508,55
5	31.3.2009	1.023	20.157.089,59	4.026.418,96	24.183.508,55
6	30.6.2009	1.023	20.157.089,59	4.026.418,96	24.183.508,55
7	30.9.2009	1.054	21.325.346,26	4.259.780,57	25.585.126,83
8	31.12.2009	1.143	23.789.530,28	4.752.006,66	28.541.536,94

Tablica 38. (str. 3.)

**Kretanje ukupnog iznosa obeštećenja (bruto) korisnika mirovina umrlih nakon 05.08.2004. godine bez nasljednika (pripada RH kao članu Fonda) - model A (bruto)**

R.b.	Opis	Članovi Fonda	Glavnica obeštećenja	Kamata	Ukupno obeštećenje
1	2	3	4	5	6 (4 + 5)
<b>I</b>	<b>OSNOVNI REGISTAR</b>				
1	31.5.2007	340	9.260.664,06	1.849.836,17	11.110.500,23
2	31.12.2007	514	13.963.033,76	2.789.143,92	16.752.177,68
3	30.6.2008	514	13.963.033,76	2.789.143,92	16.752.177,68
4	31.12.2008	514	13.963.033,76	2.789.143,92	16.752.177,68
5	31.3.2009	514	13.963.033,76	2.789.143,92	16.752.177,68
6	30.6.2009	514	13.963.033,76	2.789.143,92	16.752.177,68
7	30.9.2009	514	13.963.033,76	2.789.143,92	16.752.177,68
8	31.12.2009	514	13.963.033,76	2.789.143,92	16.752.177,68
<b>II</b>	<b>OBITELJSKE I NAJVIŠE MIROVINE</b>				
1	31.5.2007				
2	31.12.2007	8	204.158,21	40.781,01	244.939,22
3	30.6.2008	20	668.114,14	133.457,14	801.571,28
4	31.12.2008	33	1.111.985,07	222.121,24	1.334.106,32
5	31.3.2009	33	1.111.985,07	222.121,24	1.334.106,32
6	30.6.2009	33	1.111.985,07	222.121,24	1.334.106,32
7	30.9.2009	33	1.111.985,07	222.121,24	1.334.106,32
8	31.12.2009	33	1.111.985,07	222.121,24	1.334.106,32
<b>III</b>	<b>UKUPNO</b>				
1	31.5.2007	340	9.260.664,06	1.849.836,17	11.110.500,23
2	31.12.2007	522	14.167.191,97	2.829.924,93	16.997.116,90
3	30.6.2008	534	14.631.147,90	2.922.601,06	17.553.748,96
4	31.12.2008	547	15.075.018,84	3.011.265,16	18.086.284,00
5	31.3.2009	547	15.075.018,84	3.011.265,16	18.086.284,00
6	30.6.2009	547	15.075.018,84	3.011.265,16	18.086.284,00
7	30.9.2009	547	15.075.018,84	3.011.265,16	18.086.284,00
8	31.12.2009	547	15.075.018,84	3.011.265,16	18.086.284,00

Tablica 39. (str. 3.)

**Kretanje ukupnog iznosa obeštećenja (bruto) korisnika mirovina umrlih nakon 05.08.2004. godine bez nasljednika (pripada RH kao članu Fonda) - model A (neto)**

R.b.	Opis	Članovi Fonda	Glavnica obeštećenja	Kamata	Ukupno obeštećenje
1	2	3	4	5	6 (4 + 5)
<b>I</b>	<b>OSNOVNI REGISTAR</b>				
1	31.5.2007	340	4.630.332,03	924.918,08	5.555.250,12
2	31.12.2007	514	6.981.516,88	1.394.571,96	8.376.088,84
3	30.6.2008	514	6.981.516,88	1.394.571,96	8.376.088,84
4	31.12.2008	514	6.981.516,88	1.394.571,96	8.376.088,84
5	31.3.2009	514	6.981.516,88	1.394.571,96	8.376.088,84
6	30.6.2009	514	6.981.516,88	1.394.571,96	8.376.088,84
7	30.9.2009	514	6.981.516,88	1.394.571,96	8.376.088,84
8	31.12.2009	514	6.981.516,88	1.394.571,96	8.376.088,84
<b>II</b>	<b>OBITELJSKE I NAJVIŠE MIROVINE</b>				
1	31.5.2007				
2	31.12.2007	8	102.079,10	20.390,51	122.469,61
3	30.6.2008	20	334.057,07	66.728,57	400.785,64
4	31.12.2008	33	555.992,54	111.060,62	667.053,16
5	31.3.2009	33	555.992,54	111.060,62	667.053,16
6	30.6.2009	33	555.992,54	111.060,62	667.053,16
7	30.9.2009	33	555.992,54	111.060,62	667.053,16
8	31.12.2009	33	555.992,54	111.060,62	667.053,16
<b>III</b>	<b>UKUPNO</b>				
1	31.5.2007	340	4.630.332,03	924.918,08	5.555.250,12
2	31.12.2007	522	7.083.595,98	1.414.962,47	8.498.558,45
3	30.6.2008	534	7.315.573,95	1.461.300,53	8.776.874,48
4	31.12.2008	547	7.537.509,42	1.505.632,58	9.043.142,00
5	31.3.2009	547	7.537.509,42	1.505.632,58	9.043.142,00
6	30.6.2009	547	7.537.509,42	1.505.632,58	9.043.142,00
7	30.9.2009	547	7.537.509,42	1.505.632,58	9.043.142,00
8	31.12.2009	547	7.537.509,42	1.505.632,58	9.043.142,00

Tablica 40. (str. 3.)

**Kretanje ukupnog iznosa obeštećenja (bruto) korisnika mirovina umrlih nakon 05.08.2004. godine bez nasljednika (pripada RH kao članu Fonda) - model B (bruto = neto)**

R.b.	Opis	Članovi Fonda	Glavnica obeštećenja	Kamata	Ukupno obeštećenje
1	2	3	4	5	6 (4 + 5)
<b>I</b>	<b>OSNOVNI REGISTAR</b>				
1	31.5.2007	270	7.376.605,02	1.473.491,61	8.850.096,63
2	31.12.2007	288	7.837.158,31	1.565.488,05	9.402.646,36
3	30.6.2008	436	11.534.161,24	2.303.971,78	13.838.133,02
4	31.12.2008	463	12.198.645,05	2.436.703,75	14.635.348,79
5	31.3.2009	463	12.198.645,05	2.436.703,75	14.635.348,79
6	30.6.2009	463	12.198.645,05	2.436.703,75	14.635.348,79
7	30.9.2009	463	12.198.645,05	2.436.703,75	14.635.348,79
8	31.12.2009	552	14.662.829,07	2.928.929,84	17.591.758,90
<b>II</b>	<b>OBITELJSKE I NAJVIŠE MIROVINE</b>				
1	31.5.2007	3	88.683,83	17.714,77	106.398,60
2	31.12.2007	8	273.554,07	54.642,97	328.197,04
3	30.6.2008	13	420.935,13	84.082,63	505.017,76
4	31.12.2008	13	420.935,13	84.082,63	505.017,76
5	31.3.2009	13	420.935,13	84.082,63	505.017,76
6	30.6.2009	13	420.935,13	84.082,63	505.017,76
7	30.9.2009	44	1.589.191,80	317.444,24	1.906.636,04
8	31.12.2009	44	1.589.191,80	317.444,24	1.906.636,04
<b>III</b>	<b>UKUPNO</b>				
1	31.5.2007	273	7.465.288,85	1.491.206,38	8.956.495,23
2	31.12.2007	296	8.110.712,38	1.620.131,02	9.730.843,40
3	30.6.2008	449	11.955.096,37	2.388.054,41	14.343.150,78
4	31.12.2008	476	12.619.580,17	2.520.786,38	15.140.366,55
5	31.3.2009	476	12.619.580,17	2.520.786,38	15.140.366,55
6	30.6.2009	476	12.619.580,17	2.520.786,38	15.140.366,55
7	30.9.2009	507	13.787.836,84	2.754.147,99	16.541.984,83
8	31.12.2009	596	16.252.020,86	3.246.374,08	19.498.394,94

Tablica 41. (str. 3.)

**Kretanje ukupnog iznosa obeštećenja (bruto) članova s podignutom tužbom (pripada RH kao članu Fonda)**

<b>R.b.</b>	<b>Opis</b>	<b>Članovi Fonda</b>	<b>Glavnica obeštećenja</b>	<b>Kamata</b>	<b>Ukupno obeštećenje</b>
<i>1</i>	<i>2</i>	<i>3</i>	<i>4</i>	<i>5</i>	<i>6 (4 + 5)</i>
<b>I</b>	<b>OSNOVNI REGISTAR</b>				
1	31.5.2006	1.060	39.800.112,98	7.950.159,62	47.750.272,60
2	31.12.2007	110	243.004,92	48.540,72	291.545,64
3	30.6.2008	84	184.007,83	36.755,93	220.763,76
4	31.12.2008	71	354.303,43	70.772,82	425.076,25
5	31.3.2009	65	354.303,43	70.772,82	425.076,25
6	30.6.2009	64	309.060,62	61.735,48	370.796,10
7	30.9.2009	62	303.754,63	60.675,59	364.430,22
8	31.12.2009	60	278.367,18	55.604,40	333.971,58
<b>II</b>	<b>OBITELJSKE I NAJVIŠE MIROVINE</b>				
1	31.5.2007	64	3.183.522,29	635.914,94	3.819.437,23
2	31.12.2007	26	1.167.946,38	233.299,61	1.401.245,99
3	30.6.2008	21	908.227,45	181.420,23	1.089.647,68
4	31.12.2008	19	877.956,39	175.373,53	1.053.329,92
5	31.3.2009	10	432.184,35	86.329,68	518.514,03
6	30.6.2009	9	380.600,28	76.025,66	456.625,94
7	30.9.2009	9	380.600,28	76.025,66	456.625,94
8	31.12.2009	7	312.461,29	62.414,76	374.876,05
<b>III</b>	<b>UKUPNO</b>				
1	31.12.2007	136	1.410.951,30	281.840,33	1.692.791,63
2	30.6.2008	105	1.092.235,28	218.176,16	1.310.411,44
3	31.12.2008	90	1.232.259,82	246.146,35	1.478.406,17
4	31.3.2009	75	786.487,78	157.102,50	943.590,28
5	30.6.2009	73	689.660,90	137.761,14	827.422,04
6	30.9.2009	69	684.354,91	136.701,25	821.056,16
7	31.12.2009	67	616.215,92	123.090,35	739.306,27

\* datum prvog prijenosa na RH

Tablica 42. (str. 3.)

**Kretanje ukupnog iznosa obeštećenja (neto) članova s podignutom tužbom (pripada RH kao članu Fonda)**

<b>R.b.</b>	<b>Opis</b>	<b>Članovi Fonda</b>	<b>Glavnica obeštećenja</b>	<b>Kamata</b>	<b>Ukupno obeštećenje</b>
<i>1</i>	<i>2</i>	<i>3</i>	<i>4</i>	<i>5</i>	<i>6 (4 + 5)</i>
<b>I</b>	<b>OSNOVNI REGISTAR</b>				
1	31.5.2006	1.060	20.652.060,41	4.125.294,24	24.777.354,65
2	31.12.2007	110	137.473,89	27.460,68	164.934,57
3	30.6.2008	84	107.975,34	21.568,29	129.543,63
4	31.12.2008	71	193.123,14	38.576,73	231.699,87
5	31.3.2009	65	193.123,14	38.576,73	231.699,87
6	30.6.2009	64	170.501,74	34.058,06	204.559,80
7	30.9.2009	62	167.848,74	33.528,12	201.376,86
8	31.12.2009	60	152.619,38	30.486,03	183.105,40
<b>II</b>	<b>OBITELJSKE I NAJVIŠE MIROVINE</b>				
1	31.5.2007	64	3.183.522,29	635.914,94	3.819.437,23
2	31.12.2007	26	1.166.983,32	233.107,24	1.400.090,56
3	30.6.2008	21	907.264,39	181.227,86	1.088.492,25
4	31.12.2008	19	876.993,33	175.181,16	1.052.174,49
5	31.3.2009	10	431.221,29	86.137,31	517.358,60
6	30.6.2009	9	379.637,22	75.833,29	455.470,51
7	30.9.2009	9	379.637,22	75.833,29	455.470,51
8	31.12.2009	7	311.498,23	62.222,39	373.720,62
<b>III</b>	<b>UKUPNO</b>				
1	31.12.2007	136	1.304.457,21	260.567,92	1.565.025,12
2	30.6.2008	105	1.015.239,73	202.796,15	1.218.035,88
3	31.12.2008	90	1.070.116,47	213.757,89	1.283.874,36
4	31.3.2009	75	624.344,43	124.714,04	749.058,47
5	30.6.2009	73	550.138,96	109.891,35	660.030,30
6	30.9.2009	71	547.485,96	109.361,41	656.847,37
7	31.12.2009	67	479.346,97	95.750,51	575.097,48

\* datum prvog prijenosa na RH

Tablica 43. (str. 3 i 4.)

**Kretanje ukupnog iznosa obeštećenja članova s podignutom tužbom u modelu A (bruto) (pripada RH kao članu Fonda)**

<b>R.b.</b>	<b>Opis</b>	<b>Članovi Fonda</b>	<b>Glavnica obeštećenja</b>	<b>Kamata</b>	<b>Ukupno obeštećenje</b>
<i>1</i>	<i>2</i>	<i>3</i>	<i>4</i>	<i>5</i>	<i>6 (4 + 5)</i>
<b>I</b>	<b>OSNOVNI REGISTAR</b>				
1	31.5.2006	1.023	38.296.105,15	7.649.730,76	45.945.835,91
2	31.12.2007	99	211.062,07	42.160,07	253.222,14
3	30.6.2008	73	152.064,98	30.375,28	182.440,26
4	31.12.2008	62	322.360,58	64.392,17	386.752,75
5	31.3.2009	57	322.360,58	64.392,17	386.752,75
6	30.6.2009	56	277.117,77	55.354,83	332.472,60
7	30.9.2009	54	271.811,78	54.294,95	326.106,73
8	31.12.2009	52	271.811,78	54.294,95	326.106,73
<b>II</b>	<b>OBITELJSKE I NAJVIŠE MIROVINE</b>				
1	31.5.2007	-	-	-	-
2	31.12.2007	1	1.926,12	384,75	2.310,87
3	30.6.2008	1	1.926,12	384,75	2.310,87
4	31.12.2008	1	1.926,12	384,75	2.310,87
5	31.3.2009	1	1.926,12	384,75	2.310,87
6	30.6.2009	1	1.926,12	384,75	2.310,87
7	30.9.2009	1	1.926,12	384,75	2.310,87
8	31.12.2009	1	1.926,12	384,75	2.310,87
<b>III</b>	<b>UKUPNO</b>				
1	31.12.2007	100	212.988,19	42.544,82	255.533,01
2	30.6.2008	74	153.991,10	30.760,03	184.751,13
3	31.12.2008	63	324.286,70	64.776,92	389.063,62
4	31.3.2009	58	324.286,70	64.776,92	389.063,62
5	30.6.2009	57	279.043,89	55.739,58	334.783,47
6	30.9.2009	55	273.737,90	54.679,70	328.417,60
7	31.12.2009	53	273.737,90	54.679,70	328.417,60

\* datum prvog prijenosa na RH

Tablica 44. (str. 3. i 4.)

**Kretanje ukupnog iznosa obeštećenja članova s podignutom tužbom u modelu A (neto) (pripada RH kao članu Fonda)**

R.b.	Opis	Članovi Fonda	Glavnica obeštećenja	Kamata	Ukupno obeštećenje
<i>1</i>	<i>2</i>	<i>3</i>	<i>4</i>	<i>5</i>	<i>6 (4 + 5)</i>
<b>I</b>	<b>OSNOVNI REGISTAR</b>				
1	31.5.2006	1.023	19.148.052,58	3.824.865,38	45.945.835,91
2	31.12.2007	99	105.531,04	21.080,04	126.611,07
3	30.6.2008	73	76.032,49	15.187,64	91.220,13
4	31.12.2008	62	161.180,29	32.196,09	193.376,38
5	31.3.2009	57	161.180,29	32.196,09	193.376,38
6	30.6.2009	56	138.558,89	27.677,41	166.236,30
7	30.9.2009	54	135.905,89	27.147,47	163.053,36
8	31.12.2009	52	135.905,89	27.147,47	163.053,36
<b>II</b>	<b>OBITELJSKE I NAJVIŠE MIROVINE</b>				
1	31.5.2007	-	-	-	-
2	31.12.2007	1	963,06	192,38	1.155,44
3	30.6.2008	1	963,06	192,38	1.155,44
4	31.12.2008	1	963,06	192,38	1.155,44
5	31.3.2009	1	963,06	192,38	1.155,44
6	30.6.2009	1	963,06	192,38	1.155,44
7	30.9.2009	1	963,06	192,38	1.155,44
8	31.12.2009	1	963,06	192,38	1.155,44
<b>III</b>	<b>UKUPNO</b>				
1	31.12.2007	100	106.494,10	21.272,41	127.766,51
2	30.6.2008	74	76.995,55	15.380,02	92.375,57
3	31.12.2008	63	162.143,35	32.388,46	194.531,81
4	31.3.2009	58	162.143,35	32.388,46	194.531,81
5	30.6.2009	57	139.521,95	27.869,79	167.391,73
6	30.9.2009	55	136.868,95	27.339,85	164.208,80
7	31.12.2009	53	136.868,95	27.339,85	164.208,80

\* datum prvog prijenosa na RH



Tablica 45. (str.3. i 4.)

**Kretanje ukupnog iznosa obeštećenja (bruto) članova s podignutom tužbom u modelu B (bruto=neto)  
(pripada RH kao članu Fonda)**

<b>R.b.</b>	<b>Opis</b>	<b>Članovi Fonda</b>	<b>Glavnica obeštećenja</b>	<b>Kamata</b>	<b>Ukupno obeštećenje</b>
<i>1</i>	<i>2</i>	<i>3</i>	<i>4</i>	<i>5</i>	<i>6 (4 + 5)</i>
<b>I</b>	<b>OSNOVNI REGISTAR</b>				
1	31.5.2006	37	1.504.007,83	300.428,86	1.804.436,69
2	31.12.2007	11	31.942,85	6.380,65	38.323,50
3	30.6.2008	11	31.942,85	6.380,65	38.323,50
4	31.12.2008	9	31.942,85	6.380,65	38.323,50
5	31.3.2009	8	31.942,85	6.380,65	38.323,50
6	30.6.2009	8	31.942,85	6.380,65	38.323,50
7	30.9.2009	8	31.942,85	6.380,65	38.323,50
8	31.12.2009	8	31.942,85	6.380,65	38.323,50
<b>II</b>	<b>OBITELJSKE I NAJVIŠE MIROVINE</b>				
1	31.5.2007	64	3.183.522,29	635.914,94	3.819.437,23
2	31.12.2007	25	1.166.020,26	232.914,86	1.398.935,12
3	30.6.2008	20	906.301,33	181.035,48	1.087.336,81
4	31.12.2008	18	876.030,27	174.988,78	1.051.019,05
5	31.3.2009	9	430.258,23	85.944,93	516.203,16
6	30.6.2009	8	378.674,16	75.640,91	454.315,07
7	30.9.2009	8	378.674,16	75.640,91	454.315,07
8	31.12.2009	6	310.535,17	62.030,01	372.565,18
<b>III</b>	<b>UKUPNO</b>				
1	31.12.2007	36	1.197.963,11	239.295,51	1.437.258,62
2	30.6.2008	31	938.244,18	187.416,13	1.125.660,31
3	31.12.2008	27	907.973,12	181.369,43	1.089.342,55
4	31.3.2009	17	462.201,08	92.325,58	554.526,66
5	30.6.2009	16	410.617,01	82.021,56	492.638,57
7	30.9.2009	16	410.617,01	82.021,56	492.638,57
8	31.12.2009	14	342.478,02	68.410,66	410.888,68

\* datum prvog prijenosa na RH

Tablica 46. (str. 4.)

Kretanje ukupnog iznosa obeštećenja (bruto) članova s povučenom tužbom

R.b.	Opis	Članovi Fonda	Glavnica obeštećenja	Kamata	Ukupno obeštećenje
1	2	3	4	5	6 (4 + 5)
<b>I</b>	<b>OSNOVNI REGISTAR</b>				
1	31.12.2007	1.564	59.394.166,27	11.864.114,60	71.258.280,87
2	30.6.2008	1.585	60.346.375,74	12.054.320,49	72.400.696,23
3	31.12.2008	1.520	57.606.095,16	11.506.943,48	69.113.038,64
4	31.3.2009	1.604	60.858.641,34	12.156.646,68	73.015.288,02
5	30.6.2009	1.606	60.943.000,03	12.173.497,51	73.116.497,54
6	30.9.2009	1.607	60.994.919,92	12.183.868,62	73.178.788,54
7	31.12.2009	1.609	61.045.557,98	12.193.983,74	73.239.541,72
<b>II</b>	<b>OBITELJSKE I NAJVIŠE MIROVINE</b>				
1	31.12.2007	30	1.560.483,86	311.709,79	1.872.193,65
2	30.6.2008	31	1.555.092,43	310.632,84	1.865.725,27
3	31.12.2008	33	1.601.677,37	319.938,27	1.921.615,64
4	31.3.2009	43	2.119.099,25	423.294,32	2.542.393,57
5	30.6.2009	44	2.170.683,32	433.598,34	2.604.281,66
6	30.9.2009	44	2.170.683,32	433.598,34	2.604.281,66
7	31.12.2009	46	2.238.822,31	447.209,24	2.686.031,55
<b>III</b>	<b>UKUPNO</b>				
1	31.12.2007	1.594	60.954.650,13	12.175.824,39	73.130.474,52
2	30.6.2008	1.616	61.901.468,17	12.364.953,33	74.266.421,50
3	31.12.2008	1.553	59.207.772,53	11.826.881,75	71.034.654,28
4	31.3.2009	1.647	62.977.740,59	12.579.941,00	75.557.681,59
5	30.6.2009	1.650	63.113.683,35	12.607.095,85	75.720.779,20
6	30.9.2009	1.651	63.165.603,24	12.617.466,96	75.783.070,20
7	31.12.2009	1.655	63.284.380,29	12.641.192,98	75.925.573,27

\* nema podataka

Tablica 47. (str. 4.)

**Kretanje ukupnog iznosa obeštećenja (neto) članova s povučenom tužbom**

<b>R.b.</b>	<b>Opis</b>	<b>Članovi Fonda</b>	<b>Glavnica obeštećenja</b>	<b>Kamata</b>	<b>Ukupno obeštećenje</b>
<i>1</i>	<i>2</i>	<i>3</i>	<i>4</i>	<i>5</i>	<i>6 (4 + 5)</i>
<b>I</b>	<b>OSNOVNI REGISTAR</b>				
1	31.12.2007	1.564	35.767.552,87	7.144.646,90	42.912.199,76
2	30.6.2008	1.585	36.810.954,73	7.353.068,68	44.164.023,41
3	31.12.2008	1.520	35.278.173,23	7.046.892,24	42.325.065,47
4	31.3.2009	1.604	37.293.294,80	7.449.417,17	44.742.711,97
5	30.6.2009	1.606	37.392.978,53	7.469.329,21	44.862.307,74
6	30.9.2009	1.607	37.441.073,45	7.478.936,28	44.920.009,73
7	31.12.2009	1.609	37.476.577,27	7.486.028,25	44.962.605,52
<b>II</b>	<b>OBITELJSKE I NAJVIŠE MIROVINE</b>				
1	31.12.2007	30	1.054.409,89	210.620,50	1.265.030,38
2	30.6.2008	31	1.049.018,46	209.543,55	1.258.562,00
3	31.12.2008	33	1.095.603,40	218.848,98	1.314.452,37
4	31.3.2009	43	1.613.025,28	322.205,03	1.935.230,30
5	30.6.2009	44	1.664.609,35	332.509,05	1.997.118,39
6	30.9.2009	44	1.664.609,35	332.509,05	1.997.118,39
7	31.12.2009	46	1.732.748,34	346.119,95	2.078.868,28
<b>III</b>	<b>UKUPNO</b>				
1	31.12.2007	1.594	36.821.962,75	7.355.267,39	44.177.230,14
2	30.6.2008	1.616	37.859.973,19	7.562.612,22	45.422.585,41
3	31.12.2008	1.553	36.373.776,63	7.265.741,22	43.639.517,84
4	31.3.2009	1.647	38.906.320,07	7.771.622,20	46.677.942,27
5	30.6.2009	1.650	39.057.587,87	7.801.838,26	46.859.426,13
6	30.9.2009	1.651	39.105.682,80	7.811.445,33	46.917.128,12
7	31.12.2009	1.655	39.209.325,61	7.832.148,19	47.041.473,80

\* nema podataka

Tablica 48. (str. 4.)

**Kretanje ukupnog iznosa obeštećenja članova s povučenom tužbom u modelu A (bruto)**

<b>R.b.</b>	<b>Opis</b>	<b>Članovi Fonda</b>	<b>Glavnica obeštećenja</b>	<b>Kamata</b>	<b>Ukupno obeštećenje</b>
<i>1</i>	<i>2</i>	<i>3</i>	<i>4</i>	<i>5</i>	<i>6 (4 + 5)</i>
<b>I</b>	<b>OSNOVNI REGISTAR</b>				
1	31.12.2007	1.254	47.253.226,81	9.438.935,41	56.692.162,22
2	30.6.2008	1.248	47.070.842,02	9.402.503,63	56.473.345,65
3	31.12.2008	1.189	44.655.843,86	8.920.102,48	53.575.946,34
4	31.3.2009	1.251	47.130.693,09	9.414.459,02	56.545.152,11
5	30.6.2009	1.250	47.100.043,01	9.408.336,60	56.508.379,61
6	30.9.2009	1.250	47.107.692,94	9.409.864,68	56.517.557,62
7	31.12.2009	1.251	47.137.961,98	9.415.910,99	56.553.872,97
<b>II</b>	<b>OBITELJSKE I NAJVIŠE MIROVINE</b>				
1	31.12.2007	21	1.012.147,95	202.178,59	1.214.326,54
2	30.6.2008	21	1.012.147,95	202.178,59	1.214.326,54
3	31.12.2008	21	1.012.147,95	202.178,59	1.214.326,54
4	31.3.2009	21	1.012.147,95	202.178,59	1.214.326,54
5	30.6.2009	21	1.012.147,95	202.178,59	1.214.326,54
6	30.9.2009	21	1.012.147,95	202.178,59	1.214.326,54
7	31.12.2009	21	1.012.147,95	202.178,59	1.214.326,54
<b>III</b>	<b>UKUPNO</b>				
1	31.12.2007	1.275	48.265.374,76	9.641.114,00	57.906.488,76
2	30.6.2008	1.269	48.082.989,97	9.604.682,22	57.687.672,19
3	31.12.2008	1.210	45.667.991,81	9.122.281,07	54.790.272,88
4	31.3.2009	1.272	48.142.841,04	9.616.637,61	57.759.478,65
5	30.6.2009	1.271	48.112.190,96	9.610.515,19	57.722.706,15
6	30.9.2009	1.271	48.119.840,89	9.612.043,27	57.731.884,16
7	31.12.2009	1.272	48.150.109,93	9.618.089,58	57.768.199,51

\* nema podataka

Tablica 49. (str. 4.)

**Kretanje ukupnog iznosa obeštećenja članova s povučenom tužbom u modelu A (neto)**

<b>R.b.</b>	<b>Opis</b>	<b>Članovi Fonda</b>	<b>Glavnica obeštećenja</b>	<b>Kamata</b>	<b>Ukupno obeštećenje</b>
<i>1</i>	<i>2</i>	<i>3</i>	<i>4</i>	<i>5</i>	<i>6 (4 + 5)</i>
<b>I</b>	<b>OSNOVNI REGISTAR</b>				
1	31.12.2007	1.254	23.626.613,41	4.719.467,71	28.346.081,11
2	30.6.2008	1.248	23.535.421,01	4.701.251,82	28.236.672,83
3	31.12.2008	1.189	22.327.921,93	4.460.051,24	26.787.973,17
4	31.3.2009	1.251	23.565.346,55	4.707.229,51	28.272.576,06
5	30.6.2009	1.250	23.550.021,51	4.704.168,30	28.254.189,81
6	30.9.2009	1.250	23.553.846,47	4.704.932,34	28.258.778,81
7	31.12.2009	1.251	23.568.980,99	4.707.955,50	28.276.936,49
<b>II</b>	<b>OBITELJSKE I NAJVIŠE MIROVINE</b>				
1	31.12.2007	21	506.073,98	101.089,30	607.163,27
2	30.6.2008	21	506.073,98	101.089,30	607.163,27
3	31.12.2008	21	506.073,98	101.089,30	607.163,27
4	31.3.2009	21	506.073,98	101.089,30	607.163,27
5	30.6.2009	21	506.073,98	101.089,30	607.163,27
6	30.9.2009	21	506.073,98	101.089,30	607.163,27
7	31.12.2009	21	506.073,98	101.089,30	607.163,27
<b>III</b>	<b>UKUPNO</b>				
1	31.12.2007	1.275	24.132.687,38	4.820.557,00	28.953.244,38
2	30.6.2008	1.269	24.041.494,99	4.802.341,11	28.843.836,10
3	31.12.2008	1.210	22.833.995,91	4.561.140,54	27.395.136,44
4	31.3.2009	1.272	24.071.420,52	4.808.318,81	28.879.739,33
5	30.6.2009	1.271	24.056.095,48	4.805.257,60	28.861.353,08
6	30.9.2009	1.271	24.059.920,45	4.806.021,64	28.865.942,08
7	31.12.2009	1.272	24.075.054,97	4.809.044,79	28.884.099,76

\* nema podataka

Tablica 50. (str. 4.)

**Kretanje ukupnog iznosa obeštećenja članova s povučenom tužbom u modelu B (bruto = neto)**

R.b.	Opis	Članovi Fonda	Glavnica obeštećenja	Kamata	Ukupno obeštećenje
1	2	3	4	5	6 (4 + 5)
<b>I</b>	<b>OSNOVNI REGISTAR</b>				
1	31.12.2007	310	12.140.939,46	2.425.179,19	14.566.118,65
2	30.6.2008	337	13.275.533,72	2.651.816,86	15.927.350,58
3	31.12.2008	331	12.950.251,30	2.586.841,00	15.537.092,30
4	31.3.2009	353	13.727.948,25	2.742.187,66	16.470.135,91
5	30.6.2009	356	13.842.957,02	2.765.160,91	16.608.117,93
6	30.9.2009	357	13.887.226,98	2.774.003,94	16.661.230,92
7	31.12.2009	358	13.907.596,28	2.778.072,75	16.685.669,03
<b>II</b>	<b>OBITELJSKE I NAJVIŠE MIROVINE</b>				
1	31.12.2007	9	548.335,91	109.531,20	657.867,11
2	30.6.2008	10	542.944,48	108.454,25	651.398,73
3	31.12.2008	12	589.529,42	117.759,68	707.289,10
4	31.3.2009	22	1.106.951,30	221.115,73	1.328.067,03
5	30.6.2009	23	1.158.535,37	231.419,75	1.389.955,12
6	30.9.2009	23	1.158.535,37	231.419,75	1.389.955,12
7	31.12.2009	25	1.226.674,36	245.030,65	1.471.705,01
<b>III</b>	<b>UKUPNO</b>				
1	31.12.2007	319	12.689.275,37	2.534.710,39	15.223.985,76
2	30.6.2008	347	13.818.478,20	2.760.271,11	16.578.749,31
3	31.12.2008	343	13.539.780,72	2.704.600,68	16.244.381,40
4	31.3.2009	375	14.834.899,55	2.963.303,39	17.798.202,94
5	30.6.2009	379	15.001.492,39	2.996.580,66	17.998.073,05
6	30.9.2009	380	15.045.762,35	3.005.423,69	18.051.186,04
7	31.12.2009	383	15.134.270,64	3.023.103,40	18.157.374,04

\* nema podataka

Tablica 51. (str. 10.)

## Iskup udjela za isplate rata obeštećenja članovima Fonda

R.b.	Opis	Broj udjela	Cijena udjela	Iznos za isplatu	Korekcija zaokruženja
1	2	3	4	5 ("3"*("4"-1)/2+1))	6
<b>I.</b>	<b>Osnovni Registar</b>	<b>6.893.910.056,3666</b>		<b>6.927.826.882,59</b>	<b>410,28</b>
1.	<b>Model A*</b>	4.789.364.943,0687		4.802.296.882,90	425,55
1.1.	26.6.2006	1.195.594.916,9756	1,0000	1.195.595.110,27	193,29
1.2.	30.11.2006	1.198.555.812,7696	1,0011660622194	1.199.254.637,29	29,19
1.3.	15.6.2007	1.197.720.952,0046	1,0000	1.197.721.139,27	187,27
1.4.	12.11.2007	1.197.493.261,3189	1,0138277791	1.209.725.996,07	15,80
1.5.	17.6.2008	-	-	-	-
1.6.	8.12.2008	-	-	-	-
1.7.	7.12.2009	-	-	-	-
2.	<b>Model B</b>	2.104.545.113,2979		2.125.529.999,69	-15,28
2.1.	26.6.2006	-	-	-	-
2.2.	30.11.2006	-	-	-	-
2.3.	15.6.2007	-	-	-	-
2.4.	12.11.2007	701.494.294,1501	1,0031631242	702.603.750,09	-0,85
2.5.	17.6.2008	-	-	-	-
2.6.	8.12.2008	701.629.928,5802	1,020828986	708.937.037,04	-11,52
2.7.	7.12.2009	701.420.890,5676	1,035836757	713.989.212,56	-2,91
<b>II.</b>	<b>Obiteljske i najviše mirovine</b>	<b>735.733.518,5619</b>		<b>745.184.033,39</b>	<b>16,28</b>
1.	<b>Model A</b>	500.981.905,3942		507.121.516,48	16,00
1.1.	26.6.2006	-	-	-	-
1.2.	30.11.2006	-	-	-	-
1.3.	15.6.2007	125.442.031,7555	1,0000	125.442.046,16	14,40
1.4.	12.11.2007	125.053.168,1445	1,007230655	125.505.276,99	0,68
1.5.	17.6.2008	125.242.648,4324	1,034559208	127.406.792,05	0,26
1.6.	8.12.2008	125.244.057,0618	1,056263645	128.767.401,28	0,66
1.7.	7.12.2009	-	-	-	-
2.	<b>Model B</b>	234.751.613,1677		238.062.516,91	0,28
2.1.	26.6.2006	-	-	-	-
2.2.	30.11.2006	-	-	-	-
2.3.	15.6.2007	-	-	-	-
2.4.	12.11.2007	-	-	-	-
2.5.	17.6.2008	-	-	-	-
2.6.	8.12.2008	117.396.151,6653	1,01994328	118.566.784,72	0,87
2.7.	7.12.2009	117.355.461,5024	1,036475018	119.495.732,19	-0,59
<b>III.</b>	<b>Ukupno (I. + II.)</b>	<b>7.629.643.574,9285</b>		<b>7.673.010.915,98</b>	<b>426,56</b>
<b>IV.</b>	<b>Ukupno Fond</b>				
1.1.	26.6.2006	1.195.594.916,9756	-	1.195.595.110,27	193,29
1.2.	30.11.2006	1.198.555.812,7696	-	1.199.254.637,29	29,19
1.3.	15.6.2007	1.323.162.983,7601	-	1.323.163.185,43	201,67
1.4.	12.11.2007	2.024.040.723,6135	-	2.037.835.023,15	15,63
1.5.	17.6.2008	125.242.648,4324	-	127.406.792,05	0,26
1.6.	8.12.2008	944.270.137,3073	-	956.271.223,04	-9,99
1.7.	7.12.2009	818.776.352,0700	-	833.484.944,75	-3,50
<b>V.</b>	<b>Ukupno Fond</b>	<b>7.629.643.574,9285</b>		<b>7.673.010.915,98</b>	<b>426,56</b>

\* datumi otkupa udjela

\*\* formula za izračun prinosa koji pripada članovima Fonda

Tablica 52. (str. 10.)

**Isplata prinosa članovima Fonda**

<b>R. b.</b>	<b>Opis</b>	<b>28.6. 2006*</b>	<b>13.12.2006*</b>	<b>28.6. 2007*</b>	<b>19.12.2007*</b>	<b>26.6.2008.*</b>	<b>17.12.2008</b>	<b>16.12.2009</b>
1	2	3	4	5	6	7	8	9
<b>I.</b>	<b>Osnovni Registar</b>		<b>698.795,3300</b>		<b>13.342.175,74</b>	-	<b>7.307.108,46</b>	<b>12.568.324</b>
1.	Model A	-	698.795,33	-	12.232.718,95	-	-	-
2.	Model B	-	-	-	1.109.456,79	-	7.307.108,46	12.568.324
<b>II.</b>	<b>Obiteljske i najviše mirovine</b>				<b>452.108,16</b>	<b>2.164.143,36</b>	<b>4.693.976,40</b>	<b>2.140.271</b>
1.	Model A	-	-	-	452.108,16	2.164.143,36	3.523.344,22	-
2.	Model B	-	-	-	-	-	1.170.632,18	2.140.271
	Ukupno (I. + II.)	-	698.795,33	-	13.794.283,90	2.164.143,36	12.001.084,86	14.708.596
<b>III</b>	<b>Osnivač Fonda</b>	-	698.795,33	-	13.794.283,90	2.164.143,36	12.001.084,86	14.708.596
	<b>Ukupno (I. + II.+III.)</b>	-	1.397.590,66	-	27.588.567,80	4.328.286,72	24.002.169,72	29.417.192



Tablica 53. (str.10.)

## ISPLATE RATA OBEŠTEĆENJA ČLANOVIMA FONDA

R.b.	Opis	28.6.2007		19.11.2007		26.6.2008		17.12.2008		16.12.2009	
		Članovi Fonda	Iznos	Članovi Fonda	Iznos	Članovi Fonda	Iznos	Članovi Fonda	Iznos	Članovi Fonda	Iznos
1	2	7	8	9	10	11	12	11	12	13	14
<b>I</b>	<b>Isplaćene rate obeštećenja</b>	<b>319.938</b>	<b>1.277.336.112,05</b>	<b>433.053</b>	<b>1.941.595.007,94</b>	<b>22.024</b>	<b>124.034.395,41</b>	<b>147.768</b>	<b>898.937.730,37</b>	<b>129.275</b>	<b>790.941.534</b>
A	Osnovni Registar	299.910	1.163.600.947,65	411.426	1.820.111.419,19	-	-	114.036	672.772.383,03	116.150	681.345.585
1.	Model A	299.910	1.163.600.947,65	305.454	1.183.771.905,26	-	-	-	-	-	-
2.	Model B	-	-	105.972	636.339.513,93	-	-	114.036	672.772.383,03	116.150	681.345.585
B	Obiteljske i najviše mirovine	20.028	113.735.164,40	21.627	121.483.588,75	22.024	124.034.395,41	33.732	226.165.347,34	13.125	109.595.948
1.	Model A	20.028	113.735.164,40	21.627	121.483.588,75	22.024	124.034.395,41	22.268	125.679.440,74	-	-
2.	Model B	-	-	-	-	-	-	11.464	100.485.906,60	13.125	109.595.948
<b>II</b>	<b>Neisplaćene rate obeštećenja</b>	<b>20.384</b>	<b>45.827.073,38</b>	<b>29.835</b>	<b>96.240.015,21</b>	<b>1.025</b>	<b>3.372.396,64</b>	<b>12.884</b>	<b>57.333.492,67</b>	<b>9.937</b>	<b>42.543.410</b>
A	Osnovni Registar	17.631	34.120.191,62	28.674	92.218.326,97	-	-	9.285	36.164.654,01	8.385	32.643.627
1.	Model A	17.631	34.120.191,62	13.404	25.954.090,81	-	-	-	-	-	-
2.	Model B	-	-	15.270	66.264.236,16	-	-	9.285	36.164.654,01	8.385	32.643.627
B	Obiteljske i najviše mirovine	2.753	11.706.881,76	1.161	4.021.688,24	1.025	3.372.396,64	3.599	21.168.838,66	1.552	9.899.783
1.	Model A	2.753	11.706.881,76	1.161	4.021.688,24	1.025	3.372.396,64	936	3.087.960,54	-	-
2.	Model B	-	-	-	-	-	-	2.663	18.080.878,12	1.552	9.899.783
<b>III</b>	<b>Ukupno (I. + II.)</b>	<b>340.322</b>	<b>1.323.163.185,43</b>	<b>462.888</b>	<b>2.037.835.023,15</b>	<b>23.049</b>	<b>127.406.792,05</b>	<b>160.652</b>	<b>956.271.223,04</b>	<b>139.212</b>	<b>833.484.944</b>
A	Osnovni Registar	317.541	1.197.721.139,27	440.100	1.912.329.746,16	-	-	123.321	708.937.037,04	124.535	713.989.212
1.	Model A	317.541	1.197.721.139,27	318.858	1.209.725.996,07	-	-	-	-	-	-

2.	Model B	-	-	121.242	702.603.750,09	-	-	123.321	708.937.037,04	124.535	713.989.212
B	Obiteljske i najviše mirovine	22.781	125.442.046,16	22.788	125.505.276,99	23.049	127.406.792,05	37.331	247.334.186,00	14.677	119.495.732
1.	Model A	22.781	125.442.046,16	22.788	125.505.276,99	23.049	127.406.792,05	23.204	128.767.401,28	-	-
2.	Model B	-	-	-	-	-	-	14.127	118.566.784,72	14.677	119.495.732

\* datum isplate udjela

Tablica 54. (str. 10.)

## ISPLATE RATA OBEŠTEĆENJA ČLANOVIMA FONDA PO MJESTU I NAČINU ISPLATE

Opis	28.6.2007		19.11.2007		26.6.2008		17.12.2008		16.12.2009	
	Članovi Fonda	Iznos	Članovi Fonda	Iznos	Članovi Fonda	Iznos	Članovi Fonda	Iznos	Članovi Fonda	Iznos
2	7	8	9	10	11	12	12	13	14	15
<b>BANKE</b>	<b>249.940</b>	<b>1.054.415.494,67</b>	<b>348.554</b>	<b>1.650.226.553,88</b>	<b>16.346</b>	<b>99.698.323,79</b>	<b>126.285</b>	<b>797.805.797,52</b>	<b>114.040</b>	<b>716.808.188,37</b>
Banco Popolare Croatia d.d.	224	883.345,02	298	1.235.036,66	16	91.720,07	101	572.748,48	89	501.854,03
Banka Brod d.d.	3	8.602,44	6	29.713,69	0	0,00	2	25.271,43	1	7.884,06
Banka Kovanica d.d.	489	1.532.104,11	597	2.034.131,72	38	189.361,76	149	760.917,44	115	571.232,88
Banka Splitsko-Dalmatinska d.d.	3	15.485,17	6	27.885,58		0,00	3	12.884,05	4	19.800,51
Centar banka d.d.	27	139.346,78	43	239.209,52	1	20.872,18	23	181.396,24	23	146.894,13
Credo banka d.d.	55	274.289,27	92	508.082,22	4	18.909,03	48	281.712,67	54	311.939,15
Croatia banka d.d.	68	264.267,29	98	382.171,07	8	24.320,23	43	184.190,63	40	183.109,66
Erste&Steiermarkische bank d.d.	18.422	82.517.954,67	26.942	136.052.154,89	1.058	6.988.104,86	10.808	70.013.813,46	10.193	65.315.555,27
Venetto banka d.d.	14	62.239,02	29	132.187,06	1	5.210,34	5	29.966,04	5	27.452,72
Hrvatska poštanska banka d.d.	104.381	415.052.013,99	146.479	661.490.655,08	7.640	38.257.365,27	51.957	314.669.479,21	45.161	278.765.156,07
SG Splitska banka d.d.	9.798	44.024.198,70	14.197	71.638.386,74	441	3.034.651,66	5.562	35.637.253,13	5.328	33.492.293,25
Hypo-Alpe-Adria bank d.d.	125	340.983,33	222	828.033,81	8	43.588,33	136	696.166,96	366	1.818.406,45
Imex banka d.d.	22	95.918,61	38	199.799,44	4	19.042,77	22	140.626,40	19	126.679,44
Istarska kreditna banka Umag d.d.	1.438	6.107.628,65	2.320	11.943.411,01	101	603.439,76	1.068	7.209.883,24	998	6.756.267,64
Jadranska banka d.d.	2.452	11.046.470,56	3.792	19.425.499,56	134	840.525,08	1.685	10.686.834,62	1.590	10.018.346,88
Karlovačka banka d.d.	3.421	12.363.742,49	4.507	18.018.032,59	129	721.887,50	1.321	7.031.704,65	1.252	6.522.592,76
Kreditna banka Zagreb d.d.	24	92.202,79	46	178.068,67	7	41.402,78	33	159.816,18	31	133.343,61
Kvarner banka d.d.	0	0,00	2	10.251,01		0,00	0	0,00	0	0,00
Medimurska banka d.d.	3.530	11.679.187,75	4.501	16.591.830,82	223	944.282,24	1.324	6.666.753,11	1.141	5.828.029,68

Nava banka d.d.	8	46.604,52	21	91.195,90	0	0,00	2	39.563,76	1	28.730,34
OTP banka d.d.	13.345	57.744.575,27	19.830	98.354.792,01	802	5.081.512,72	7.963	51.760.246,61	7.429	47.995.398,99
Partner banka d.d.	14	38.230,35	19	72.871,21	1	6.823,95	7	22.616,51	6	22.054,49
Podravska banka d.d.	2.187	7.760.600,63	2.684	10.501.237,36	179	813.269,07	1.026	5.306.689,81	942	4.876.210,60
Podravska banka d.d.	738	2.304.259,80	804	2.706.030,56	6	16.428,84	95	441.695,95	84	399.828,96
Primorska banka d.d.	22	95.115,85	37	183.573,07	1	2.801,18	21	143.556,84	21	157.163,32
Privredna banka Zagreb d.d.	23.600	104.727.382,16	33.146	163.344.963,96	1.455	10.311.600,06	12.808	82.908.109,69	12.078	76.480.685,36
Raiffeisen bank Austria d.d.	2.329	9.799.171,50	3.528	16.031.217,12	197	1.233.651,41	1.657	9.510.617,20	1.689	9.312.255,85
Samoborska banka d.d.	1.346	5.344.680,26	1.678	7.176.626,70	62	378.126,43	417	2.408.657,61	354	2.010.000,78
Slatinska banka d.d.	692	2.308.021,65	846	3.092.955,53	64	269.462,81	270	1.337.097,98	214	1.097.972,92
Slavonska banka d.d.	6.592	25.375.378,23	8.756	37.117.458,01	329	1.846.756,55	2.710	15.320.374,61	2.297	12.935.555,81
Štedbanka d.d.	1	1.548,37	1	2.389,15		0,00	0	0,00	0	0,00
VABA banka Varaždin d.d.	12	50.881,27	27	137.979,44	1	6.078,43	19	108.077,75	20	102.944,41
Volksbank d.d.	69	284.949,37	105	505.836,44	8	44.297,32	53	328.932,12	55	319.489,40
Zagrebačka banka d.d.	54.489	252.034.114,80	72.857	369.942.886,28	3.428	27.842.831,16	24.947	173.208.143,14	22.440	150.523.058,95
<b>Poštanske uputnice</b>	<b>69.998</b>	<b>222.920.617,38</b>	<b>84.499</b>	<b>291.368.454,06</b>	<b>5.678</b>	<b>24.336.071,62</b>	<b>21.483</b>	<b>101.131.932,85</b>	<b>15.235</b>	<b>74.133.345,75</b>
<b>Ukupno (I. + II.)</b>	<b>319.938</b>	<b>1.277.336.112,05</b>	<b>433.053</b>	<b>1.941.595.007,94</b>	<b>22.024</b>	<b>124.034.395,41</b>	<b>147.768</b>	<b>898.937.730,37</b>	<b>129.275</b>	<b>790.941.534,12</b>

Tablica 55. (str. 10.)

**Isplata po mjestu i način isplate model A, Osnovni Registar Fonda na dan 31.12.2009.**

<b>Banka</b>	<b>Broj članova Fonda</b>	<b>4. rata po bankama</b>
Banco Popolare Croatia d.d.	232	849.394,0475
Banka Brod d.d.	3	8.602,4362
Banka Kovanica d.d.	468	1.376.976,5587
Banka Splitsko-Dalmatinska d.d.	4	18.222,9225
Centar banka d.d.	31	134.135,2750
Credo banka d.d.	60	286.009,2900
Croatia banka d.d.	69	265.506,1250
Erste&Steiermarkische bank d.d.	18.286	77.929.634,9150
Venetto banka d.d.	15	66.204,6012
Hrvatska poštanska banka d.d.	103.476	392.387.088,5637
SG Splitska banka d.d.	9.822	42.272.882,5212
Hypo-Alpe-Adria bank d.d.	168	471.242,3675
Imex banka d.d.	22	85.977,5350
Istarska kreditna banka Umag d.d.	1.389	5.640.237,9775
Jadranska banka d.d.	2.441	10.476.776,3337
Karlovačka banka d.d.	3.413	11.922.372,2062
Kreditna banka Zagreb d.d.	35	99.396,0850
Kvarner banka d.d.	0	0,0000
Međimurska banka d.d.	3.418	10.924.343,8012
Nava banka d.d.	4	10.856,1800
OTP banka d.d.	13.048	53.922.934,6525
Partner banka d.d.	12	29.511,8450
Podravska banka d.d.	2.129	7.166.249,7925
Poštanska uputnica	62.040	188.932.704,3675
Podravska banka d.d.	690	2.167.620,1112
Primorska banka d.d.	24	95.651,8162
Privredna banka Zagreb d.d.	23.741	98.946.518,5825
Raiffeisen bank Austria d.d.	2.582	9.898.798,9375
Samoborska banka d.d.	1.300	5.000.210,8662
Slatinska banka d.d.	661	2.089.076,5125
Slavonska banka d.d.	6.553	24.020.134,4900
Štedbanka d.d.	0	0,0000
VABA banka Varaždin d.d.	16	62.410,1112
Volksbank d.d.	76	298.167,4175
Zagrebačka banka d.d.	53.244	230.241.605,6125
<b>Ukupno odabrano</b>	<b>309.472</b>	<b>1.178.097.454,8569</b>

Tablica 56. (str. 10.)

**Isplata po mjestu i način isplate model B, Osnovni Registar Fonda na dan 31.12.2009.**

<b>Banka</b>	Broj članova Fonda	4. B po bankama udjeli
Banco Popolare Croatia d.d.	74	379.534,2476
Banka Kovanica d.d.	102	473.652,7846
Banka Splitsko-Dalmatinska d.d.	4	19.451,9683
Centar banka d.d.	19	115.371,9923
Credo banka d.d.	49	277.489,4796
Croatia banka d.d.	32	119.358,3999
Erste&Steiermarkische bank d.d.	9.255	56.041.625,3669
Venetto banka d.d.	5	26.969,4727
Hrvatska poštanska banka d.d.	40.643	239.074.670,2579
SG Splitska banka d.d.	4.832	28.855.572,7905
Hypo-Alpe-Adria bank d.d.	309	1.397.173,8766
Imex banka d.d.	18	114.974,4044
Istarska kreditna banka Umag d.d.	909	5.881.680,3813
Jadranska banka d.d.	1.456	8.698.605,3436
Karlovačka banka d.d.	1.136	5.588.001,9256
Kreditna banka Zagreb d.d.	26	95.997,9665
Kvarner banka d.d.	0	0,0000
Medimurska banka d.d.	1.030	5.069.348,2198
Nava banka d.d.		
OTP banka d.d.	6.707	40.516.669,6158
Partner banka d.d.	4	10.491,8872
Podravska banka d.d.	848	4.111.256,8021
Poštanska uputnica	13.586	62.587.305,5752
Podravska banka d.d.	81	378.924,1558
Primorska banka d.d.	17	110.845,8156
Privredna banka Zagreb d.d.	10.800	63.841.701,2140
Raiffeisen bank Austria d.d.	1.480	7.530.230,0840
Samoborska banka d.d.	330	1.767.992,9807
Slatinska banka d.d.	188	897.795,6897
Slavonska banka d.d.	2.089	11.170.246,8614
Štedbanka d.d.	0	0,0000
VABA banka Varaždin d.d.	17	89.239,8901
Volksbank d.d.	45	229.729,6383
Zagrebačka banka d.d.	20.059	123.879.973,1475
<b>Ukupno odabrano</b>	<b>116.150</b>	<b>669.351.882,2355</b>

Tablica 57. (str. 10.)

**Struktura neprijavljenih mjesta i načina isplate u modelu A Osnovnog Registra na dan 31.12.2009.**

Statusi članova Fonda koji nisu dostavili mjesto i način isplate za model A		
Status	Broj članova	Udjeli 4. rata
Obrađeno rješenje o nasljeđivanju, nema broja računa	1.520	2.872.581,3037
Neprovedeivo rješenje o nasljeđivanju	306	914.195,4637
Opcija A zbog isteka vremena	6.932	9.232.349,4500
Nekorektne izjave, nema broja računa	123	185.884,1837
Verificirana opcija A	2.517	6.009.769,9899
Mijenjan model isplate, nema broja računa	23	62.312,3387
Povučene tužbe, nema broja računa	14	60.376,3237
<b>Ukupno</b>	<b>11.435</b>	<b>19.337.469,0534</b>

Tablica 58. (str. 10.)

**Struktura neprijavljenih mjesta i načina isplate u modelu B Osnovnog Registra na dan 31.12.2009.**

Statusi članova Fonda koji nisu dostavili mjesto i način isplate za model B		
Status	Broj članova	Preostali udjeli u Fondu
Obrađeno rješenje o nasljeđivanju, nema broja računa	1.124	8.894.851,0397
Neprovedeivo rješenje o nasljeđivanju	803	10.126.269,5609
Opcija B zbog isteka vremena	4.941	73.721.527,5298
Odabrana B opcija, nema broj računa	1.480	2.961.713
Mijenjan model isplate, nema broja računa	31	443.597,5052
Povučene tužbe, nema broja računa	6	59.050,9588
<b>Ukupno</b>	<b>8.385</b>	<b>96.207.009,1078</b>

Tablica 59. (str. 10.)

**Popis mjesta i načina isplate za članove Fonda, korisnike obiteljskih i najviših mirovina u modelu A na dan 31.12.2009.**

<b>Banka</b>	<b>Broj članova Fonda</b>	<b>4. rata po bankama</b>
Banco Popolare Croatia d.d.	16	90.162,0950
Banka Kovanica d.d.	40	196.907,7237
Centar banka d.d.	1	20.517,6462
Credo banka d.d.	4	18.587,8400
Croatia banka d.d.	10	26.156,6525
Erste&Steiermarkische bank d.d.	1.143	7.151.120,7175
Venetto banka d.d.	1	5.121,8337
Hrvatska poštanska banka d.d.	7.891	38.040.411,6200
SG - Splitska banka d.d.	495	3.170.876,0587
Hypo-Alpe-Adria bank d.d.	18	70.063,2950
Imex banka d.d.	4	18.719,3125
Istarska kreditna banka Umag d.d.	107	647.764,0787
Jadranska banka d.d.	144	848.417,3175
Karlovačka banka d.d.	131	713.364,6362
Kreditna banka Zagreb d.d.	8	40.873,9162
Međimurska banka d.d.	237	958.365,7675
Nava banka d.d.	0	0,0000
OTP banka d.d.	854	5.148.638,8300
Partner banka d.d.	2	8.301,6912
Podravska banka d.d.	190	832.965,1262
Poštanska uputnica	5.393	22.583.887,7000
Podravska banka d.d.	6	16.149,7787
Primorska banka d.d.	1	2.753,6000
Privredna banka Zagreb d.d.	1.555	10.400.923,0425
Raiffeisen bank Austria d.d.	235	1.358.017,5475
Samoborska banka d.d.	63	367.897,4375
Slatinska banka d.d.	66	272.278,5600
Slavonska banka d.d.	349	1.909.332,6112
VABA banka Varaždin d.d.	1	5.975,1787
Volksbank d.d.	8	43.544,8812
Zagrebačka banka d.d.	3.599	28.048.130,7593
<b>Ukupno odabrano</b>	<b>22.572</b>	<b>123.016.227,2549</b>



Tablica 60. (str. 10.)

**Popis mjesta i načina isplate za članove Fonda, korisnike obiteljskih i najviših mirovina u modelu B na dan 31.12.2009.**

<b>Banka</b>	<b>Broj članova Fonda</b>	<b>2. rata po bankama</b>
Banco Popolare Croatia d.d.	15	113.450,0978
Banka Brod d.d.	1	7.742,8467
Banka Kovanica d.d.	13	87.497,2750
Centar banka d.d.	4	28.927,3000
Credo banka d.d.	5	28.949,5101
Croatia banka d.d.	8	60.509,0433
Erste&Steiermarkische bank d.d.	939	8.122.727,2274
Hrvatska poštanska banka d.d.	4.518	34.772.491,0119
SG - Splitska banka d.d.	496	4.045.888,6088
Hypo-Alpe-Adria bank d.d.	57	389.101,2438
Imex banka d.d.	1	9.472,1334
Istarska kreditna banka Umag d.d.	89	755.420,0384
Jadranska banka d.d.	134	1.143.030,5365
Karlovačka banka d.d.	116	819.517,0733
Kreditna banka Zagreb d.d.	5	34.987,4226
Međimurska banka d.d.	111	655.885,3277
Nava banka d.d.	1	28.215,7550
OTP banka d.d.	722	6.631.788,7404
Partner banka d.d.	2	11.170,8834
Podravska banka d.d.	94	678.905,0295
Poštanska uputnica	1.649	10.237.864,3918
Podravska banka d.d.	3	13.862,2400
Primorska banka d.d.	4	43.537,3467
Privredna banka Zagreb d.d.	1.278	11.289.158,1333
Raiffeisen bank Austria d.d.	208	1.616.504,1986
Samoborska banka d.d.	24	206.561,0685
Slatinska banka d.d.	26	180.793,0067
Slavonska banka d.d.	208	1.537.122,8478
VABA banka Varaždin d.d.	3	11.888,6784
Volksbank d.d.	10	84.109,4384
Zagrebačka banka d.d.	2.381	23.985.913,2645
<b>Ukupno odabrano</b>	<b>13.125</b>	<b>107.632.991,7197</b>

Tablica 61. (str. 10.)

**Struktura neprijavljenih mjesta i načina isplate u modelu A Registra korisnika obiteljskih i najviših mirovina na dan 31.12.2009.**

Statusi članova Fonda koji nisu dostavili mjesto i način isplate za model A		
Status	Broj članova	Udjeli 4. rata
Obrađeno rješenje o nasljeđivanju, nema broja računa	106	185.234,2487
Neprovedeivo rješenje o nasljeđivanju	28	103.022
Opcija A zbog isteka vremena	579	1.654.373,2525
Nekorektne izjave, nema broja računa	5	4.660,9387
Verificirana opcija A	80	339.862,0225
<b>Ukupno</b>	<b>798</b>	<b>2.287.152,8136</b>

Tablica 62. (str. 10.)

**Struktura neprijavljenih mjesta i načina isplate u modelu B Registra korisnika obiteljskih i najviših mirovina na dan 31.12.2009.**

Statusi članova Fonda koji nisu dostavili mjesto i način isplate za model B		
Status	Broj članova	Preostali udjeli u Fondu
Obrađeno rješenje o nasljeđivanju, nema broja računa	158	2.359.352,8122
Neprovedeivo rješenje o nasljeđivanju	118	2.804.246,7193
Opcija B zbog isteka vremena	1.138	30.500.614,6347
Verificirana opcija B	107	2.624.238,8472
Mijenjan model isplate i/ili broj udjela, nema broja računa	31	601.426,0997
Povučene tužbe, nema broja računa	0	0,0000
<b>Ukupno</b>	<b>1.552</b>	<b>38.889.879,1131</b>

Tablica 63. (str. 10.)

**Neisplaćeni iznos obeštećenja članovima Fonda – stanje na posebnom računu kod HPB d.d.**

R.b.	Opis	31.12.2007		30.9.2008		31.12.2008		30.9.2009		31.12.2009	
		Članovi Fonda	Iznos	Članovi Fonda	Iznos	Članovi Fonda	Iznos	Članovi Fonda	Iznos	Članovi Fonda	Iznos
1	2	5	6	9	10	15	16	21	22	21	22
<b>I</b>	<b>Osnovni Registar</b>	<b>28.989</b>	<b>131.098.145,53</b>	<b>24.745</b>	<b>109.360.387,94</b>	<b>26.786</b>	<b>148.281.502,50</b>	<b>22.138</b>	<b>122.433.856,44</b>	<b>24.328</b>	<b>157.322.138,88</b>
1.	Model A	18.048	88.074.369,94	16.123	78.072.440,27	15.197	74.460.395,51	14.524	69.860.710,03	14.423	68.950.644,50
2.	Model B	10.941	43.023.775,59	8.622	31.287.947,67	11.589	73.821.106,99	7.614	52.573.146,41	9.905	88.371.494,38
<b>II</b>	<b>Obiteljske i najviše mirovine</b>	<b>1.513</b>	<b>7.126.886,39</b>	<b>1.446</b>	<b>8.649.350,62</b>	<b>5.142</b>	<b>34.437.044,57</b>	<b>2.658</b>	<b>18.713.549,95</b>	<b>2.940</b>	<b>28.745.099,38</b>
1.	Model A	1.513	7.126.886,39	1.446	8.649.350,62	2.209	15.057.446,61	1.243	9.757.124,09	1.227	9.508.813,38
2.	Model B	-	-	-	-	2.933	19.379.597,96	1.415	8.956.425,86	1.713	19.236.286,00
<b>III</b>	<b>Ukupno (I. + II.)</b>	<b>30.502</b>	<b>138.225.031,92</b>	<b>26.191</b>	<b>118.009.738,56</b>	<b>31.928</b>	<b>182.718.547,07</b>	<b>24.796</b>	<b>141.147.406,39</b>	<b>27.268</b>	<b>186.067.238,26</b>
1.	Model A	19.561	95.201.256,33	17.569	86.721.790,89	17.406	89.517.842,12	15.767	79.617.834,12	15.650	78.459.457,88
2.	Model B	10.941	43.023.775,59	8.622	31.287.947,67	14.522	93.200.704,95	9.029	61.529.572,27	11.618	107.607.780,38

Tablica 64. (str. 10.)

**Iznos neisplaćenih sredstava U HPB d.d. za neodabrane načine isplate i za neisplaćene uputnice;  
pregled po mjesecima i modelima**

Datum	Model	Osnovni Registar		Registar obiteljskih i najviših mirovina		Ukupno	
		Članovi Fonda	Iznos	Članovi Fonda	Iznos	Članovi Fonda	Iznos
1	2	3	4	5	6	7	8
30.11.2007	A	26.084	111.787.666,31	2.353	10.849.937,37	28.437	122.637.603,68
	B	15.027	61.965.908,45			15.027	61.965.908,45
	Ukupno	41.111	173.753.574,76	2.353	10.849.937,37	43.464	184.603.512,13
31.12.2007	A	18.048	88.074.369,94	1.513	7.126.886,39	19.561	95.201.256,33
	B	10.941	43.023.775,59			10.941	43.023.775,59
	Ukupno	28.989	131.098.145,53	1.513	7.126.886,39	30.502	138.225.031,92
31.1.2008	A	17.896	87.111.486,16	1.465	6.844.816,93	19.361	93.956.303,09
	B	10.441	39.665.330,05			10.441	39.665.330,05
	Ukupno	28.337	126.776.816,21	1.465	6.844.816,93	29.802	133.621.633,14
29.2.2008	A	17.708	86.052.699,44	1.385	6.432.399,81	19.093	92.485.099,25
	B	10.420	38.822.119,64			10.420	38.822.119,64
	Ukupno	28.128	124.874.819,08	1.385	6.432.399,81	29.513	131.307.218,89
31.3.2008	A	17.563	85.683.366,96	1.379	6.523.634,20	18.942	92.207.001,16
	B	10.274	38.000.616,19			10.274	38.000.616,19
	Ukupno	27.837	123.683.983,15	1.379	6.523.634,20	29.216	130.207.617,35
30.4.2008	A	17.055	83.143.611,44	1.304	6.074.175,26	18.359	89.217.786,70
	B	9.662	35.672.329,23			9.662	35.672.329,23
	Ukupno	26.717	118.815.940,67	1.304	6.074.175,26	28.021	124.890.115,93
31.5.2008	A	16.994	82.397.082,38	1.279	5.904.517,13	18.273	88.301.599,51
	B	9.391	34.640.018,96			9.391	34.640.018,96
	Ukupno	26.385	117.037.101,34	1.279	5.904.517,13	27.664	122.941.618,47
30.6.2008	A	16.908	81.797.205,87	4.619	23.398.624,23	21.527	105.195.830,10
	B	9.001	32.973.076,19			9.001	32.973.076,19
	Ukupno	25.909	114.770.282,06	4.619	23.398.624,23	30.528	138.168.906,29
31.7.2008	A	16.572	80.134.946,06	1.809	10.580.691,29	18.381	90.715.637,35
	B	8.858	32.461.862,16			8.858	32.461.862,16
	Ukupno	25.430	112.596.808,22	1.809	10.580.691,29	27.239	123.177.499,51
31.8.2008	A	16.425	79.499.927,18	1.534	9.297.614,21	17.959	88.797.541,39
	B	8.759	32.136.919,10			8.759	32.136.919,10
	Ukupno	25.184	111.636.846,28	1.534	9.297.614,21	26.718	120.934.460,49
30.9.2008	A	16.123	78.072.440,27	1.446	8.649.350,62	17.569	86.721.790,89
	B	8.622	31.287.947,67			8.622	31.287.947,67
	Ukupno	24.745	109.360.387,94	1.446	8.649.350,62	26.191	118.009.738,56
31.10.2008	A	15.816	76.069.764,80	1.419	8.561.005,19	17.235	84.630.769,99
	B	8.454	30.651.009,18			8.454	30.651.009,18
	Ukupno	24.270	106.720.773,98	1.419	8.561.005,19	25.689	115.281.779,17
30.11.2008	A	15.248	74.701.063,16	1.323	8.196.980,35	16.571	82.898.043,51
	B	8.303	29.962.407,48			8.303	29.962.407,48
	Ukupno	23.551	104.663.470,64	1.323	8.196.980,35	24.874	112.860.450,99
31.12.2008	A	15.197	74.460.395,51	2.209	15.057.446,61	17.406	89.517.842,12

	B	11.589	73.821.106,99	2.933	19.379.597,96	14.522	93.200.704,95
	Ukupno	26.786	148.281.502,50	5.142	34.437.044,57	31.928	182.718.547,07
31.1.2009	A	15.075	73.721.489,04	1.433	11.118.718,08	16.508	84.840.207,12
	B	8.692	59.020.559,89	1.906	12.317.492,45	10.598	71.338.052,34
	Ukupno	23.767	132.742.048,93	3.339	23.436.210,53	27.106	156.178.259,46
28.2.2009	A	15.032	73.375.543,15	1.394	10.873.017,31	16.426	84.248.560,46
	B	8.435	57.629.414,84	1.809	11.457.871,87	10.244	69.087.286,71
	Ukupno	23.467	131.004.957,99	3.203	22.330.889,18	26.670	153.335.847,17
31.3.2009	A	14.972	73.052.642,40	1.351	10.757.872,99	16.323	83.810.515,39
	B	8.144	55.864.628,23	1.666	10.462.457,18	9.810	66.327.085,41
	Ukupno	23.116	128.917.270,63	3.017	21.220.330,17	26.133	150.137.600,80
30.4.2009	A	14.901	72.367.437,55	1.335	10.509.159,36	16.236	82.876.596,91
	B	8.037	55.122.743,02	1.600	10.023.874,04	9.637	65.146.617,06
	Ukupno	22.938	127.490.180,57	2.935	20.533.033,40	25.873	148.023.213,97
31.5.2009	A	14.858	71.954.747,77	1.301	10.215.740,92	16.159	82.170.488,69
	B	7.919	54.408.097,96	1.547	9.733.525,05	9.466	64.141.623,01
	Ukupno	22.777	126.362.845,73	2.848	19.949.265,97	25.625	146.312.111,70
30.6.2009	A	14.776	71.270.285,79	1.276	9.965.646,16	16.052	81.235.931,95
	B	7.787	53.686.167,39	1.519	9.526.452,57	9.306	63.212.619,96
	Ukupno	22.563	124.956.453,18	2.795	19.492.098,73	25.358	144.448.551,91
31.7.2009	A	14.701	70.742.868,66	1.268	9.892.381,81	15.969	80.635.250,47
	B	7.717	53.217.662,36	1.489	9.352.598,28	9.206	62.570.260,64
	Ukupno	22.418	123.960.531,02	2.757	19.244.980,09	25.175	143.205.511,11
31.8.2009	A	14.590	70.247.467,46	1.257	9.829.547,12	15.847	80.077.014,58
	B	7.664	52.893.049,62	1.456	9.207.135,45	9.120	62.100.185,07
	Ukupno	22.254	123.140.517,08	2.713	19.036.682,57	24.967	142.177.199,65
30.9.2009	A	14.524	69.860.710,03	1.243	9.757.124,09	15.767	79.617.834,12
	B	7.614	52.573.146,41	1.415	8.956.425,86	9.029	61.529.572,27
	Ukupno	22.138	122.433.856,44	2.658	18.713.549,95	24.796	141.147.406,39
30.10.2009	A	14.469	69.430.839,50	1.238	9.578.866,43	15.707	79.009.705,93
	B	7.512	51.589.147,20	1.409	8.875.087,33	8.921	60.464.234,53
	Ukupno	21.981	121.019.986,70	2.647	18.453.953,76	24.628	139.473.940,46
30.11.2009	A	14.432	69.068.596,44	1.231	9.529.322,08	15.663	78.597.918,52
	B	7.482	51.251.300,04	1.398	8.797.399,29	8.880	60.048.699,33
	Ukupno	21.914	120.319.896,48	2.629	18.326.721,37	24.543	138.646.617,85
31.12.2009	A	14.423	68.950.644,50	1.227	9.508.813,38	15.650	78.459.457,88
	B	9.905	88.371.494,38	1.713	19.236.286,99	11.618	107.607.781,37
	Ukupno	24.328	157.322.138,88	2.940	28.745.100,37	27.268	186.067.239,25

Tablica 65. (str. 13.)

**Novčani tijek Fonda - portfelj modela A:**

31.12.2008	45.977,30		obračunata kamata do 31.12.	1.114.842,40
9.3.2009	321.000,00		dividenda ht-a	1.435.842,40
10.3.2009		-321.000,00	prijenos dividende na ispravan račun	1.114.842,40
31.3.2009	13.491,42		obračunata kamata do 31.03.	1.128.333,82
19.5.2009	428.750,00		dividenda ht-a	1.557.083,82
20.5.2009		-428.750,00	storno dividende (krivi račun)	1.128.333,82
30.6.2009	1.406,55		obračunata kamata do 30.06.	1.129.740,37
30.9.2009	1.423,79		obračunata kamata do 30.09.	1.131.164,16
31.12.2009	1.425,57		obračunata kamata do 31.12.	1.132.589,73

## Novčani tijek Fonda - portfelj modela B:

31.12.2009	794.656,80		obračunata kamata do 31.12.	83.606.171,04
2.1.2009	50.000.000,00		dospijeće trezorskog zapisa	133.606.171,04
2.1.2009	28.518,27		obračunata kamata do 04.01.	133.634.689,31
2.1.2009	170.331,38		korekcija kamate do 31.12.	133.805.020,69
2.1.2009		-48.174.500,00	buy tz 6m	85.630.520,69
29.1.2009	4.041,67		razlika u o/n repo kamatama s hpb	85.634.562,36
4.2.2009	24.250,00		naknada od security lending-a s hpb-om	85.658.812,36
10.3.2009	321.000,00		dividenda ht	85.979.812,36
31.3.2009	1.009.024,52		obračunata kamata do 31.03.	86.988.836,88
20.5.2009	428.750,00		dividenda ht	87.417.586,88
11.6.2009		-294.420.000,00	buy tz 3m	-207.002.413,12
11.6.2009	300.000.000,00		dospijeće tz	92.997.586,88
30.6.2009	110.143,02		obračunata kamata do 30.06.	93.107.729,90
2.7.2009		-49.070.000,00	buy tz 91 dan	44.037.729,90
2.7.2009	50.000.000,00		dospijeće tz	94.037.729,90
21.7.2009		-50.000.000,00	depo hpb do 21.08. po 9,5%	44.037.729,90
21.7.2009		-40.000.000,00	depo rba do 21.08. po 8%	4.037.729,90
21.8.2009	50.344.444,44		dospijeće depa hpb	54.382.174,34
21.8.2009	40.322.739,73		dospijeće depa rba	94.704.914,07
21.8.2009		-50.344.444,44	depo hpb do 28.08. po 8,25%	44.360.469,63
21.8.2009		-40.322.739,73	depo rba do 28.08. po 8,8%	4.037.729,90
28.8.2009	50.425.205,32		dospijeće depa hpb	54.462.935,22
28.8.2009	40.390.791,25		dospijeće depa rba	94.853.726,47
28.8.2009		-50.425.205,32	depo hpb do 28.09. po 8,5%	44.428.521,15
28.8.2009		-40.390.791,25	depo rba do 28.09. po	4.037.729,90
10.9.2009	300.000.000,00		dospijeće tz	304.037.729,90
10.9.2009		-300.000.000,00	depo min fin do 30.10. po 5,5%	4.037.729,90
28.9.2009		-50.794.289,81	depo hpb do 30.10. po 7,75%	-46.756.559,91
28.9.2009		-40.658.366,40	depo rba do 30.10. po 7,80%	-87.414.926,31
28.9.2009	50.794.289,81		dospijeće depa hpb	-36.620.636,50
28.9.2009	40.658.366,40		dospijeće depa rba	4.037.729,90
30.9.2009	29.733,44		obračunata kamata do 30.09.	4.067.463,34
1.10.2009	50.000.000,00		dospijeće tz	54.067.463,34
1.10.2009		-50.000.000,00	depo pbz do 30.10. po 7,6%	4.067.463,34
29.10.2009		-50.000.000,00	depo min fin do 30.11. po 5,5%	-45.932.536,66
29.10.2009	50.000.000,00		dospijeće tz	4.067.463,34
30.10.2009	302.260.273,97		dospijeće depa min fin	306.327.737,31
30.10.2009	51.144.206,03		dospijeće depa hpb	357.471.943,34
30.10.2009	40.936.402,80		dospijeće depa rba	398.408.346,14
30.10.2009	50.301.917,81		dospijeće depa pbz	448.710.263,95
30.10.2009		-300.000.000,00	depo minfin do 30.11. po 5,5%	148.710.263,95
30.10.2009		-51.144.206,03	depo hpb do 30.11. po 5,5%	97.566.057,92
30.10.2009		-97.000.000,00	repo hpb do 30.11. po 5,5%	566.057,92
5.11.2009	100.000.000,00		dospijeće tz	100.566.057,92
5.11.2009		-50.000.000,00	depo pbz do 30.11. po 4,3%	50.566.057,92
5.11.2009		-50.000.000,00	depo rba do 30.11. po 4,0%	566.057,92
12.11.2009	50.000.000,00		dospijeće tz	50.566.057,92
13.11.2009		-50.000.000,00	depo pb do 30.11. po 2%	566.057,92
27.11.2009	38.515.400,00		sell ht	39.081.457,92
30.11.2009	50.000.000,00		dospijeće depa min fin	89.081.457,92
30.11.2009	300.000.000,00		dospijeće depa min fin	389.081.457,92
30.11.2009	51.386.430,67		dospijeće depa hpb	440.467.888,59

30.11.2009	97.459.402,78		dospijeće repa hpb	537.927.291,37
30.11.2009	50.123.698,63		dospijeće depa pbz	588.050.990,00
30.11.2009	50.115.068,49		dospijeće depa rba	638.166.058,49
30.11.2009	50.046.575,34		dospijeće depa pbz	688.212.633,83
30.11.2009		-300.000.000,00	depo mfin do 08.12. po 1,5%	388.212.633,83
30.11.2009		-50.000.000,00	depo mfin do 08.12. po 1,5%	338.212.633,83
30.11.2009		-50.123.698,63	depo pbz do 08.12. po 1%	288.088.935,20
30.11.2009		-50.115.068,49	depo rba do 08.12. po 1%	237.973.866,71
30.11.2009		-50.046.575,34	depo pbz do 08.12. po 1%	187.927.291,37
30.11.2009		-51.386.430,67	depo hpb do 08.12. po 1%	136.540.860,70
30.11.2009		-97.459.402,78	repo hpb do 08.12. po 1%	39.081.457,92
30.11.2009	30.000.000,00			69.081.457,92
8.12.2009	50.000.000,00		dospijeće depa min fin	119.081.457,92
8.12.2009	300.000.000,00		dospijeće depa min fin	419.081.457,92
8.12.2009	51.392.140,27		dospijeće depa hpb	470.473.598,19
8.12.2009	97.470.231,60		dospijeće repa hpb	567.943.829,79
8.12.2009	50.134.684,65		dospijeće depa pbz	618.078.514,44
8.12.2009	50.123.855,78		dospijeće depa rba	668.202.370,22
8.12.2009	50.057.544,45		dospijeće depa pbz	718.259.914,67
8.12.2009		-50.000.000,00	depo mfin do 14.12. po 1,5%	668.259.914,67
8.12.2009		-300.000.000,00	depo mfin do 14.12. po 1,5%	368.259.914,67
8.12.2009		-96.352.395,63	prebacivanje casha	271.907.519,04
14.12.2009	300.073.972,60		dospijeće depa min fin	571.981.491,64
14.12.2009	50.012.328,77		dospijeće depa min fin	621.993.820,41
14.12.2009	1.401.369,86		kta do 30.11. s mfin	623.395.190,27
14.12.2009	241.095,89		kta do 30.11. s mfin	623.636.286,16
14.12.2009	16.438,36		kta do 08.12. s mfin	623.652.724,52
14.12.2009	98.630,14		kta do 08.12. s mfin	623.751.354,66
15.12.2009		-243.358.501,44	Otkup udjela u HPB	380.392.853,22
15.12.2009		-126.099.702,51	Otkup udjela u ZB	254.293.150,71
15.12.2009		-64.985.641,12	Otkup udjela PRIVREDNA BANKA	189.307.509,59
15.12.2009		-57.044.689,78	Otkup udjela ERSTE BANKA	132.262.819,81
15.12.2009		-41.242.662,90	Otkup udjela OTP BANKA HRVATSKA	91.020.156,91
15.12.2009		-29.372.617,78	2330003-93999301403 Salary	61.647.539,13
15.12.2009		-11.370.399,69	Otkup udjela HYPO-ALPE-ADRIA BANK	50.277.139,44
15.12.2009		-8.854.470,36	Otkup udjela JADRANSKA BANKA	41.422.669,08
15.12.2009		-7.666.270,66	Otkup udjela RAIFFEISEN BANK AUSTRIA	33.756.398,42
15.12.2009		-5.987.070,63	Otkup udjela ISTARSKA KREDITNA BANKA	27.769.327,79
15.12.2009		-5.688.129,79	Otkup udjela KARLOVAČKA BANKA	22.081.198,00
15.12.2009		-5.160.182,68	Otkup udjela MEDJIMURSKA BANKA	16.921.015,32
15.12.2009		-4.184.923,96	Otkup udjela PODRAVSKA BANKA	12.736.091,36
15.12.2009		-1.799.672,55	Otkup udjela SAMOBORSKA BANKA	10.936.418,81
15.12.2009		-1.422.208,99	Otkup udjela HYPO-ALPE-ADRIA BANK	9.514.209,82
15.12.2009		-913.882,72	Otkup udjela SLATINSKA BANKA	8.600.327,10
15.12.2009		-482.139,87	Otkup udjela BANKA KOVANICA	8.118.187,23
15.12.2009		-386.334,89	Otkup udjela BANCO POPOLARE CROATIA	7.731.852,34
15.12.2009		-385.713,91	Otkup udjela PODRAVSKA BANKA	7.346.138,43
15.12.2009		-282.461,68	Otkup udjela CREDO BANKA	7.063.676,75
15.12.2009		-233.846,03	Otkup udjela VOLKSBANK	6.829.830,72
15.12.2009		-121.497,07	Otkup udjela CROATIA BANKA	6.708.333,65
15.12.2009		-117.439,27	Otkup udjela CENTAR BANKA	6.590.894,38
15.12.2009		-117.034,56	Otkup udjela IMEX BANKA	6.473.859,82
15.12.2009		-112.831,97	Otkup udjela PRIMORSKA BANKA	6.361.027,85
15.12.2009		-97.718,10	Otkup udjela KREDITNA BANKA	6.263.309,75
15.12.2009		-90.838,91	Otkup udjela VABA	6.172.470,84
15.12.2009		-27.452,72	Otkup udjela VENETO BANKA	6.145.018,12
15.12.2009		-19.800,51	Otkup udjela BANKA SPLITSKO DALMATINSKA	6.125.217,61



15.12.2009		-10.679,88	Otkup udjela PARTNER BANKA	6.114.537,73
17.12.2009	121.518,83		povrat neproknjiženih sredstava iz pbz-a	6.236.056,56
18.12.2009		-121.518,83	na hpb povrat sredstava	6.114.537,73
31.12.2010	49.492,70		obračunata kamata do 31.12.	6.164.030,43

Tablica 66. (str. 13.)

### Novčani tijek Fonda - portfelj modela A, korisnika obiteljskih i najviših mirovina

31.12.2008	263.227,61		obračunata kamata do 31.12.	263.227,61
31.3.2009	3.185,48		obračunata kamata do 31.03.	266.413,09
30.6.2009	332,11		obračunata kamata do 30.06.	266.745,20
3.7.2009		-1.133,15	povrat Splitskoj banci	265.612,05
3.7.2009		-1.714,14	povrat Splitskoj banci	263.897,91
3.7.2009		-6.670,71	povrat Splitskoj banci	257.227,20
30.9.2009	324,43		obračunata kamata do 30.09.	257.551,63
31.12.2009	324,59		obračunata kamata do 31.12.	257.876,22

### Novčani tijek Fonda - portfelj modela B, korisnika obiteljskih i najviših mirovina:

31.12.2008	307.719,32		obračunata kamata do 31.12.	4.128.232,64
2.3.2009	222.271,48		povrat sredstava um fond	4.350.504,12
31.3.2009	51.102,03		obračunata kamata do 31.03.	4.401.606,15
30.6.2009	5.486,93		obračunata kamata do 30.06.	4.407.093,08
30.9.2009	5.554,15		obračunata kamata do 30.09.	4.412.647,23
29.10.2009		-	depo minfin do 30.11. po 5,5%	-145.587.352,77
29.10.2009	150.000.000,00	150.000.000,00	dospijeće tz	4.412.647,23
30.11.2009	150.000.000,00		dospijeće depa minfin	154.412.647,23
30.11.2009		-	depo mfin do 08.12. po 1,5%	34.412.647,23
30.11.2009		120.000.000,00	prebacivanje u model B veliki	4.412.647,23
8.12.2009		-	depo mfin do 14.12. po 1,5%	-95.587.352,77
8.12.2009	120.000.000,00	100.000.000,00	dospijeće depa minfin	24.412.647,23
8.12.2009		-20.324.360,75		4.088.286,48
14.12.2009	100.024.657,53		povrat depa mfin	104.112.944,01
14.12.2009	723.287,67		kta do 30.11. s mfin	104.836.231,68
14.12.2009	39.452,05		kta do 08.12. s mfin	104.875.683,73
15.12.2009		-35.406.654,63	Otkup udjela u HPB	69.469.029,10
15.12.2009		-24.423.356,44	Otkup udjela u ZB	45.045.672,66
15.12.2009		-11.495.044,24	Otkup udjela PRIVREDNA BANKA	33.550.628,42
15.12.2009		-8.270.865,49	Otkup udjela ERSTE BANKA	25.279.762,93
15.12.2009		-6.752.736,09	Otkup udjela OTP BANKA HRVATSKA	18.527.026,84
15.12.2009		-4.119.675,47	2330003-93999301403 Salary	14.407.351,37
15.12.2009		-1.645.985,19	Otkup udjela RAIFFEISEN BANK AUSTRIA	12.761.366,18
15.12.2009		-1.565.156,12	Otkup udjela HYPO-ALPE-ADRIA BANK	11.196.210,06
15.12.2009		-1.163.876,52	Otkup udjela JADRANSKA BANKA	10.032.333,54
15.12.2009		-834.462,97	Otkup udjela KARLOVAČKA BANKA	9.197.870,57



15.12.2009		-769.197,01	Otkup udjela ISTARSKA KREDITNA BANKA	8.428.673,56
15.12.2009		-691.286,64	Otkup udjela PODRAVSKA BANKA	7.737.386,92
15.12.2009		-667.847,00	Otkup udjela MEDJIMURSKA BANKA	7.069.539,92
15.12.2009		-396.197,46	Otkup udjela HYPO-ALPE-ADRIA BANK	6.673.342,46
15.12.2009		-210.328,23	Otkup udjela SAMOBORSKA BANKA	6.463.014,23
15.12.2009		-184.090,20	Otkup udjela SLATINSKA BANKA	6.278.924,03
15.12.2009		-115.519,14	Otkup udjela BANCO POPOLARE CROATIA	6.163.404,89
15.12.2009		-89.093,01	Otkup udjela BANKA KOVANICA	6.074.311,88
15.12.2009		-85.643,37	Otkup udjela VOLKSBANK	5.988.668,51
15.12.2009		-61.612,59	Otkup udjela CROATIA BANKA	5.927.055,92
15.12.2009		-44.331,35	Otkup udjela PRIMORSKA BANKA	5.882.724,57
15.12.2009		-35.625,51	Otkup udjela KREDITNA BANKA	5.847.099,06
15.12.2009		-29.477,47	Otkup udjela CREDO BANKA	5.817.621,59
15.12.2009		-29.454,86	Otkup udjela CENTAR BANKA	5.788.166,73
15.12.2009		-28.730,34	Otkup udjela NAVA BANKA	5.759.436,39
15.12.2009		-14.115,05	Otkup udjela PODRAVSKA BANKA	5.745.321,34
15.12.2009		-12.105,50	Otkup udjela VABA	5.733.215,84
15.12.2009		-11.374,61	Otkup udjela PARTNER BANKA	5.721.841,23
15.12.2009		-9.644,88	Otkup udjela IMEX BANKA	5.712.196,35
15.12.2009		-7.884,06	Otkup udjela BANKA BROAD	5.704.312,29
17.12.2009	6.246,80		povrat neproknjiženih sredstava iz pbz-a	5.710.559,09
18.12.2009		-6.246,80	na hpb povrat sredstava	5.704.312,29
31.12.2009	7.211,57		obračunata kamata do 31.12.	5.711.523,86

Tablica 67. (str. 13.)

**Cijena udjela i neto vrijednost imovine Fonda, Osnovni Registar, na dan 31.12.2009.**

Pozicija MODELa A			Ukupna vrijednost pozicije u HRK
<b>I. UKUPNA VRIJEDNOST IMOVINE FONDA</b>			<b>1.132.589,73</b>
<b>1.</b>	<b>NOVČANA SREDSTVA</b>		
	1	Žiro-račun u SG - Splitskoj banci d.d. (1300200381)	1.132.589,73
	2	Račun u HPB 2390001-1070000029 konto 24968	
	3	A vista kamata	0,00
	<b>Total novčana sredstva</b>		<b>1.132.589,73</b>
<b>2.</b>	<b>Depoziti</b>		
	1	Depoziti PBZ	0,00
	<b>Total depoziti</b>		<b>0,00</b>
<b>3.</b>	<b>OBVEZE</b>		
	1	Obveze po isplati prinosa za RH	1.026,65
	<b>Total obveze</b>		<b>1.026,65</b>
<b>II.</b>	<b>NETO VRIJEDNOST IMOVINE FONDA (I.-II.)</b>		<b>1.131.563,08</b>
<b>III.</b>	<b>UKUPAN BROJ UDJELA</b>		<b>0,0000</b>
<b>IV.</b>	<b>NETO VRIJEDNOST UDJELA (II./III.)</b>		<b>0,00</b>

<b>Pozicija MODELa B</b>		Ukupna vrijednost pozicije u HRK
<b>I. UKUPNA VRIJEDNOST IMOVINE FONDA</b>		<b>2.194.351.678,91</b>
<b>1.</b>	<b>NOVČANA SREDSTVA</b>	
1	Žiro-račun u SG - Splitskoj banci d.d. (1300200654)	6.164.030,43
2	A vista kamata	0,00
	<b>Total novčana sredstva</b>	<b>6.164.030,43</b>
<b>2.</b>	<b>DEPOZITI I OROČENJA</b>	
	<b>Total depoziti</b>	<b>0,00</b>
<b>3.</b>	<b>REPO POSLOVI</b>	
1	REPO	0,00
	<b>Total repo poslovi</b>	<b>0,00</b>
<b>3.</b>	<b>TREZORSKI ZAPISI</b>	
	<b>Ukupno trezorski zapisi</b>	<b>0,00</b>
<b>4.</b>	<b>DIONICE</b>	
1	Dionice	0,00
	<b>Total dionice</b>	<b>0,00</b>
<b>5.</b>	<b>POTRAŽIVANJA</b>	
1	Potraživanja za kamatu po depozitu MFIN	0,00
2	Potraživanja za neuplaćenu imovinu	2.187.696.306,59
3	Potraživanja za imovinu po prigovorima	491.341,89
4	Potraživanje za a vista kamatu	0,00
5	Potraživanja za prodaju dionica HT-R-A (0-7111)	0,00
	<b>Total potraživanja</b>	<b>2.188.187.648,48</b>
<b>6.</b>	<b>OBVEZE</b>	
1	Obveze po isplati prinosa za RH	14.540.157,64
2	Obveze za isplatu 3 rate	0,00
3	Obveze	0,00
4	Obveze za kupnju trezorskih zapisa	0,00
	<b>Total obveze</b>	<b>14.540.157,64</b>
<b>7.</b>	<b>PASIVNI INSTRUMENTI</b>	
	REPO	0,00
	<b>Total pasivni instrumenti</b>	<b>0,00</b>
<b>II. NETO VRIJEDNOST IMOVINE FONDA (I.-II.)</b>		<b>2.179.811.521,27</b>
<b>III. UKUPAN BROJ UDJELA</b>		<b>2.104.262.655,8140</b>
<b>IV. NETO VRIJEDNOST UDJELA (II./III.)</b>		<b>1,0359</b>

<b>Udjeli Republike Hrvatske</b>	Ukupna vrijednost pozicije u HRK
----------------------------------	----------------------------------

<b>I. UKUPNA VRIJEDNOST IMOVINE FONDA</b>		<b>21.180.054,85</b>
1	<b>Žiro-račun</b>	5.210.513,02
		<b>5.210.513,02</b>
	<b>POTRAŽIVANJA</b>	
2	Potraživanja za neuplaćenu imovinu	15.969.541,83
3	Potraživanja za povrat sredstava (promjena modela A u B)	0,00
3	Ostala potraživanja	0,00
	<b>Potraživanja ukupno</b>	<b>15.969.541,83</b>
	<b>OBVEZE</b>	
	Obveze po isplati sa računa RH (B u A)	0,00
	Ostale obveze	0,00
	<b>Obveze ukupno</b>	<b>0,00</b>
	<b>NETO VRIJEDNOST IMOVINE FONDA (I.-II.)</b>	<b>21.180.054,85</b>
	<b>UKUPAN BROJ UDJELA</b>	<b>21.020.365,7664</b>
	<b>NETO VRIJEDNOST UDJELA (II./III.)</b>	<b>1,0076</b>

<b>PORTFELJ UMOFND-a (MODELA+MODELB+RH) - BROJ UDJELA</b>	<b>2.125.283.021,5804</b>
---	---------------------------

Cijena udjela i neto vrijednost imovine Fonda, registar najviših i obiteljskih mirovina, na dan 31.12.2009.

<b>Pozicija MODELa A</b>	<b>Ukupna vrijednost pozicije u HRK</b>
<b>UKUPNA VRIJEDNOST IMOVINE FONDA</b>	<b>606.649,02</b>
<b>NOVČANA SREDSTVA</b>	
Žiro-račun u SG - Splitskoj banci d.d. (1300200638)	257.876,22
A vista kamata	0,00
<b>Total novčana sredstva</b>	<b>257.876,22</b>
<b>POTRAŽIVANJA</b>	
Potraživanja s osnove depozita MFIN	0,00
Potraživanja za imovinu po prigovorima	616.395,20
Potraživanja za neuplaćenu imovinu	-267.622,40
<b>Total Potraživanja</b>	<b>348.772,80</b>
<b>DEPOZITI</b>	
DEPO MFIN 0-2543	0,00
<b>Total Depoziti</b>	<b>0,00</b>
<b>TREZORSKI ZAPISI</b>	

<b>Total Trezorski zapisi</b>	<b>0,00</b>
<b>OBVEZE</b>	
Obveze po isplati prinosa za RH	500.373,39
Obveze za isplatu 4 rate	0,00
<b>Total Obveze</b>	<b>500.373,39</b>
<b>NETO VRIJEDNOST IMOVINE FONDA (I.-II.)</b>	<b>106.275,63</b>
<b>UKUPAN BROJ UDJELA</b>	<b>0,0000</b>
<b>NETO VRIJEDNOST UDJELA (II./III.)</b>	<b>0,00</b>

<b>Pozicija MODELa B</b>	<b>Ukupna vrijednost pozicije u HRK</b>
<b>UKUPNA VRIJEDNOST IMOVINE FONDA</b>	<b>489.033.367,37</b>
<b>NOVČANA SREDSTVA</b>	
Žiro-račun u SG - Splitskoj banci d.d. (1300200662)	5.711.523,86
A vista kamata	0,00
<b>Total novčana sredstva</b>	<b>5.711.523,86</b>
<b>TREZORSKI ZAPISI</b>	
<b>RHMF-T-944A, MFIN 28.10.2008 - 29.10.2009</b>	0,00
<b>Ukupno trezorski zapisi</b>	<b>0,00</b>
<b>POTRAŽIVANJA</b>	
Potraživanja za imovinu po prigovorima	1.681.461,56
Potraživanja za neuplaćenu imovinu	481.640.381,95
Potraživanja za nije prvi nasljedni red	0,00
<b>Total potraživanja</b>	<b>483.321.843,51</b>
<b>DEPOZITI</b>	
DEPO	0,00
<b>Total depoziti</b>	<b>0,00</b>
<b>REPO POSLOVI</b>	
	0,00
<b>Total repo poslovi</b>	<b>0,00</b>
<b>OBVEZE</b>	
Obveze po isplati prinosa za RH	2.456.660,41
<b>Total obveze</b>	<b>2.456.660,41</b>
<b>PASIVNI INSTRUMENTI</b>	
	0,00
	<b>0,00</b>
<b>NETO VRIJEDNOST IMOVINE FONDA (I.-II.)</b>	<b>486.576.706,96</b>
<b>UKUPAN BROJ UDJELA</b>	<b>469.421.845,9889</b>
<b>NETO VRIJEDNOST UDJELA (II./III.)</b>	<b>1,0365</b>

<b>Udjeli Republike Hrvatske</b>	Ukupna vrijednost pozicije u HRK
<b>UKUPNA VRIJEDNOST IMOVINE FONDA</b>	<b>-12.886.042,71</b>
<b>NOVČANA SREDSTVA</b>	
žiroračun HPB	362.750,11
<b>Total novčana sredstva</b>	<b>362.750,11</b>
<b>POTRAŽIVANJA</b>	
Potraživanja za neuplaćenu imovinu	-13.248.792,81
Potraživanja za povrat sredstava (promjena modela A u B)	0,0000
<b>Total potraživanja</b>	<b>-13.248.792,81</b>
<b>OBVEZE</b>	
Obveze po isplati sa računa RH (B u A)	0,0000
Obveze po isplati nije prvi nasljedni red	0,0000
Ostale obveze fonda	0,0000
<b>Total obveze</b>	<b>0,0000</b>
<b>NETO VRIJEDNOST IMOVINE FONDA (I.-II.)</b>	<b>-12.886.042,71</b>
<b>UKUPAN BROJ UDJELA</b>	<b>-12.886.241,8891</b>
<b>NETO VRIJEDNOST UDJELA (II./III.)</b>	<b>1,0000</b>
<b>PORTFELJ UMOFND-a (MODELA+MODELB+RH) - BROJ UDJELA</b>	<b>456.535.604,0998</b>

Tablica 68. (str. 13.)

(NE)IZVRŠAVANJE OBVEZA OSNIVAČA FONDA ZA ISPLATU OBEŠTEĆENJA (MODEL A I MODEL B)

	OPIS	31.12.2006	30.6.2007	31.12.2007	30.6.2008	31.12.2008	30.6.2009	30.9.2009	31.12.2009
<b>A</b>	<b>UKUPNO OBEŠTEĆENJE</b>	9.014.870.970,60	10.190.273.229,75	10.201.275.225,15	10.203.702.173,40	10.205.251.298,82	10.207.172.497,52	10.206.386.547,69	10.203.611.322,62
1.	Osnovni Registar	9.014.870.970,60	9.000.280.743,63	9.000.753.094,72	8.999.750.090,27	8.999.898.156,42	9.000.890.733,26	9.001.154.223,88	8.998.265.030,03
2.	Obiteljske i najviše mirovine	-	1.189.992.486,13	1.200.522.130,43	1.203.952.083,13	1.205.353.142,40	1.206.281.764,27	1.205.232.323,81	1.205.346.292,60
<b>B</b>	<b>UNESENA IMOVINA</b>	2.556.044.140,00	2.556.044.140,00	7.556.044.140,00	7.556.044.140,00	7.556.044.140,00	7.556.044.140,00	7.556.044.140,00	7.587.188.440,00
1.	Osnovni Registar	2.556.044.140,00	2.556.044.140,00	6.929.669.749,96	6.929.669.749,96	6.929.669.749,96	6.929.669.749,96	6.929.669.749,96	6.990.814.049,96
2.	Obiteljske i najviše mirovine	-	-	626.374.390,04	626.374.390,04	626.374.390,04	626.374.390,04	626.374.390,04	596.374.390,04
<b>C</b>	<b>ISPLATA KAMATA KOD NAZADKUPNJE POTRAŽIVANJA</b>	27.575.333,33	27.575.333,33	50.081.166,67	50.081.166,67	50.081.166,67	50.081.166,67	50.081.166,67	50.081.166,67
1.	Osnovni Registar	27.575.333,33	27.575.333,33	50.081.166,67	50.081.166,67	50.081.166,67	50.081.166,67	50.081.166,67	50.081.166,67
2.	Obiteljske i najviše mirovine	-	-	-	-	-	-	-	-
<b>D</b>	<b>UNESENA IMOVINA (B - C)</b>	2.528.468.806,67	2.528.468.806,67	7.505.962.973,33	7.505.962.973,33	7.505.962.973,33	7.505.962.973,33	7.505.962.973,33	7.537.107.273,33
1.	Osnovni Registar	2.528.468.806,67	2.528.468.806,67	6.879.588.583,29	6.879.588.583,29	6.879.588.583,29	6.879.588.583,29	6.879.588.583,29	6.940.732.883,29
2.	Obiteljske i najviše mirovine	-	-	626.374.390,04	626.374.390,04	626.374.390,04	626.374.390,04	626.374.390,04	596.374.390,04
<b>E</b>	<b>POTRAŽIVANJA ZA NEUNESENU IMOVINU</b>	6.486.402.163,93	7.661.804.423,08	2.695.312.251,82	2.697.739.200,07	2.699.288.325,49	2.701.209.524,19	2.700.423.574,36	2.666.504.049,29
1.	Osnovni Registar	6.486.402.163,93	6.471.811.936,96	2.121.164.511,43	2.120.161.506,98	2.120.309.573,13	2.121.302.149,97	2.121.565.640,59	2.057.532.146,74

2.	Obiteljske i najviše mirovine	-	1.189.992.486,13	574.147.740,39	577.577.693,09	578.978.752,36	579.907.374,23	578.857.933,77	608.971.902,56
<b>F</b>	<b>PRODAJA POTRAŽIVANJA ZA NEUNESENU IMOVINU</b>	-	1.195.000.000,00	-	-	-	-	-	-
1.	Osnovni Registar	-	1.195.000.000,00	-	-	-	-	-	-
2.	Obiteljske i najviše mirovine	-	-	-	-	-	-	-	-
<b>G</b>	<b>POTRAŽIVANJA ZA NEUNESENU IMOVINU</b>	6.486.402.163,93	6.466.804.423,08	2.695.312.251,82	2.697.739.200,07	2.699.288.325,49	2.701.209.524,19	2.700.423.574,36	2.666.504.049,29
1.	Osnovni Registar	6.486.402.163,93	5.276.811.936,96	2.121.164.511,43	2.120.161.506,98	2.120.309.573,13	2.121.302.149,97	2.121.565.640,59	2.057.532.146,74
2.	Obiteljske i najviše mirovine	-	1.189.992.486,13	574.147.740,39	577.577.693,09	578.978.752,36	579.907.374,23	578.857.933,77	608.971.902,56

NAPOMENA: Objašnjenje razlike između matematičkog prikaza ove tablice i stvarnog stanja nalazi se na str.14.

**Registar članova Fonda na 31.12.2009. godine – Preostali neiskupljeni udjeli**

R.b.	Opis	Osnovni Registar		Registar korisnika obiteljskih i najviših mirovina		Ukupno	
		Članovi Fonda	Udjeli	Članovi Fonda	Udjeli	Članovi Fonda	Udjeli
<i>1</i>	<i>2</i>	<i>3</i>	<i>4</i>	<i>5</i>	<i>6</i>	<i>7</i>	<i>8</i>
1	Model A	320.907	0,0000	23.370	0,0000	344.277	0,00
2	Model B	124.535	2.104.262.655,8140	14.677	469.421.845,9889	139.212	2.573.684.501,80
3	RH kao član Fonda	1	21.020.365,7664	1	-12.886.241,8891	1	8.134.123,87
	Ukupno	445.443	2.125.283.021,5804	38.048	456.535.604,0998	483.490	2.581.818.625,68

Tablica 70. (str.13.)

**Ukupna preostala potraživanja za neunesenu imovinu na dan 31.12.2009. godine**

R.b.	Opis	Osnovni Registar		Registar korisnika obiteljskih i najviših mirovina		Ukupno	
		Članovi Fonda	Iznos	Članovi Fonda	Iznos	Članovi Fonda	Iznos
<i>1</i>	<i>2</i>	<i>3</i>	<i>4</i>	<i>5</i>	<i>6</i>	<i>7</i>	<i>8</i>
1	Model A	320.907	0,00	23.370	348.772,80	344.277	348.772,80
2	Model B	124.535	2.188.187.648,48	14.677	483.321.843,51	139.212	2.671.509.491,99
3	RH kao član Fonda	1	15.969.541,83	1	-13.248.792,81	1	2.720.749,02
	Ukupno	445.443	2.204.157.190,31	38.048	470.421.823,50	483.490	2.674.579.013,81



**Pregled aktivnosti HPB-Investa d.o.o. radi osiguranja optimalnog provođenja projekta Fonda; po godinama**

R.b.	Opis	31.1.2006	2006	2007	2008	2009	Ukupno
<i>1</i>	<i>2</i>	<i>3</i>	<i>4</i>	<i>5</i>	<i>6</i>		<i>7</i>
1	Informacije putem pozivnog centra	164.498	254.343	177.008	58.622	25.100	679.569
2	Promjene adresa stanovnja	24.591	-*	104.993	2.684	855	133.123
3	Slanje omotnica s dokumentacijom definiranih Zakonom	642.989	797	40.554	-	-	684.340
4	Slanje poštanskih uputnica	-	132.136	154.497	27.161	-	313.794
5	Izvršene doznake u inozemstvo	-	5.148	10.925	1.734	2.429	20.236
6	Promjena identifikacijskih podataka	4	36.724	12.701	3.679	922	54.030
7	Promjene mjesta ili načina isplate	86.842	300.471	147.360	8.846	4.642	548.161
8	Rješenja o nasljeđivanju	-	26.075	16.551	9.868	5.817	58.301
8.1.	Provediva	-	25.043	16.031	9.806	5.554	56.434
8.2.	Neprovediva	-	1.032	520	62	263	1.877
9	Zaprimljene povučene tužbe	23	1.704	125	44	22	1.919

\* nema podatka,

Tablica 72. (str. 14.)

## Pregled obračunatih naknada

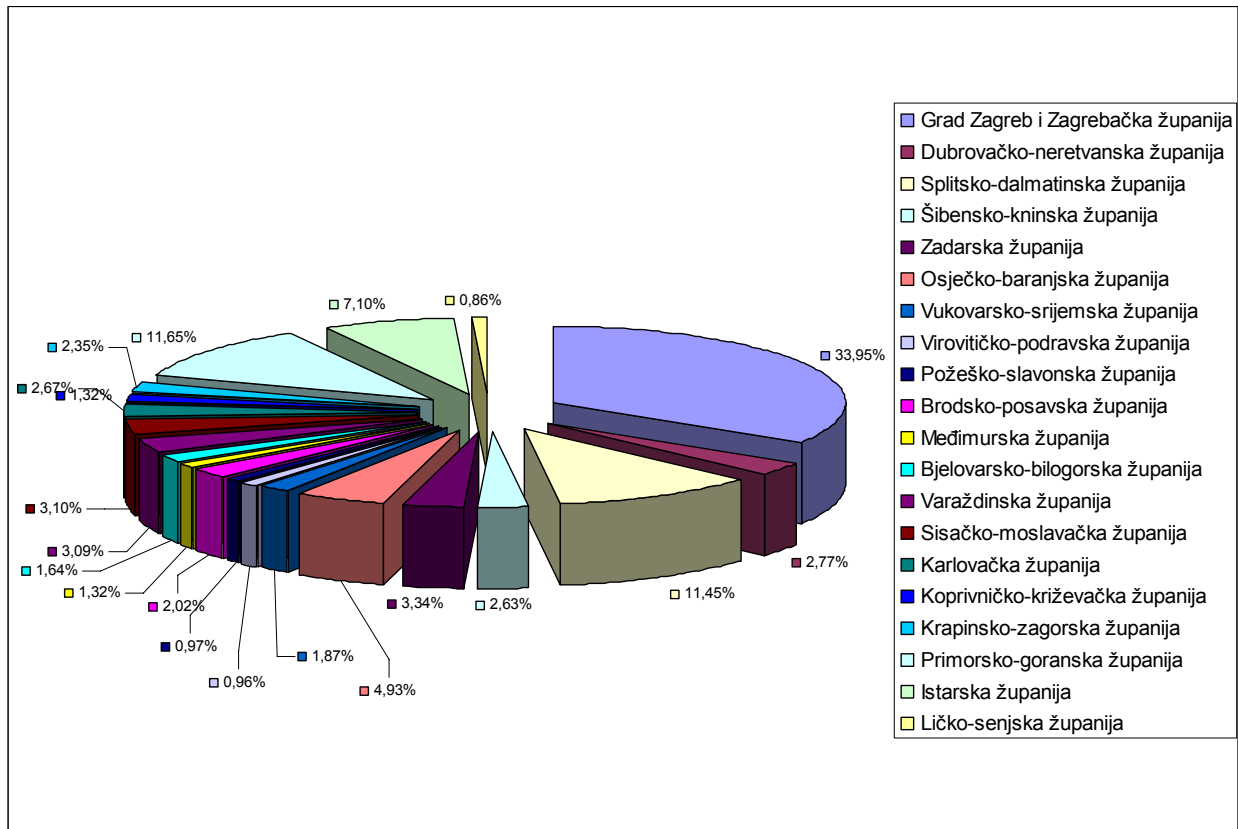
RED.BR.	MJESEC	OSNOVNI REGISTAR	OBITELJSKE I NAJVIŠE MIROVINE	UKUPNO	STOPA	NAKNADA DEP. BANCI	NAKNADA DRUŠTVU
1	2	3	4	5 (3+4)	6	7	8
1.	Svibanj	332.099,61		332.099,61	0,0896%	55.597,05	276.502,56
2.	Lipanj	644.428,70		644.428,70	0,0896%	108.737,40	535.691,30
3.	Srpanj	600.453,15		600.453,15	0,0896%	99.669,11	500.784,04
4.	Kolovoz	595.357,79		595.357,79	0,0896%	99.669,34	495.688,45
5.	Rujan	576.086,09		576.086,09	0,0896%	96.443,02	479.643,07
6.	Listopad	595.189,45		595.189,45	0,0896%	99.641,13	495.548,32
7.	Studenj	573.206,14		573.206,14	0,0896%	95.960,84	477.245,30
8.	Prosinac	504.458,21		504.458,21	0,0896%	84.451,71	420.006,50
<b>I</b>	<b>2006</b>	<b>4.421.279,14</b>	<b>0,00</b>	<b>4.421.279,14</b>		<b>740.169,60</b>	<b>3.681.109,54</b>
1.	Siječanj	504.486,20		504.486,20	0,0896%	84.456,39	420.029,81
2.	Veljača	455.750,06		455.750,06	0,0896%	76.297,43	379.452,63
3.	Ožujak	504.680,24		504.680,24	0,0896%	84.488,87	420.191,37
4.	Travanj	488.453,73		488.453,73	0,0896%	81.772,38	406.681,35
5.	Svibanj	504.792,75	5.852,32	510.645,07	0,0896%	85.487,43	425.157,64
6.	Lipanj	441.376,61	82.858,47	524.235,08	0,0896%	87.762,58	436.472,50
7.	Srpanj	413.334,89	81.221,39	494.556,28	0,0896%	82.794,09	411.762,19
8.	Kolovoz	413.333,72	81.231,16	494.564,88	0,0896%	82.795,57	411.769,31
9.	Rujan	400.052,94	78.616,08	478.669,02	0,0896%	80.134,31	398.534,71
10.	Listopad	414.160,40	81.232,08	495.392,48	0,0896%	82.932,39	412.460,09
11.	Studenj	316.934,52	73.315,48	390.250,00	0,0896%	65.332,04	324.917,96
12.	Prosinac	269.502,51	72.090,99	341.593,50	0,0896%	57.186,39	284.407,11
<b>II</b>	<b>2007.</b>	<b>5.126.858,57</b>	<b>556.417,97</b>	<b>5.683.276,54</b>		<b>951.439,87</b>	<b>4.731.836,67</b>
1.	Siječanj	269.794,28	72.244,60	342.038,88	0,0896%	57.261,00	284.777,88
2.	Veljača	252.683,28	67.732,18	320.415,46		53.641,01	266.774,45
3.	Ožujak	270.405,04	72.503,46	342.908,50	0,0896%	57.406,55	285.501,95
4.	Travanj	262.231,23	70.321,68	332.552,91	0,0896%	55.672,90	276.880,01
5.	Svibanj	271.302,71	72.790,82	344.093,53	0,0896%	57.604,93	286.488,60
6.	Lipanj	262.872,51	66.101,03	328.973,54	0,0896%	55.073,73	273.899,81
7.	Srpanj	271.977,81	63.150,12	335.127,93	0,0896%	56.104,03	279.023,90
8.	Kolovoz	272.340,08	63.252,41	335.592,49	0,0896%	56.181,77	279.410,72
9.	Rujan	263.903,10	61.315,75	325.218,85	0,0896%	54.445,13	270.773,72
10.	Listopad	273.226,40	63.485,19	336.711,59	0,0896%	56.369,14	280.342,45
11.	Studenj	264.957,66	61.550,08	326.507,74	0,0896%	54.660,88	271.846,86
12.	Prosinac	231.963,69	48.871,57	280.835,26	0,0896%	47.014,80	233.820,46
<b>III</b>	<b>2008.</b>	<b>3.167.657,79</b>	<b>783.318,89</b>	<b>3.950.976,68</b>		<b>661.435,87</b>	<b>3.289.540,81</b>
1.	Siječanj	219.909,45	44.610,33	264.519,78	0,0896%	44.283,43	220.236,35
2.	Veljača	198.837,46	40.346,95	239.184,41	0,0896%	40.042,02	199.142,39
3.	Ožujak	220.390,82	44.756,31	265.147,13	0,0896%	44.388,49	220.758,64
4.	Travanj	213.550,14	43.367,70	256.917,84	0,0896%	43.010,82	213.907,02
5.	Svibanj	220.916,27	44.876,73	265.793,00	0,0896%	44.496,62	221.296,38
6.	Lipanj	214.033,62	43.491,24	257.524,86	0,0896%	43.112,40	214.412,46
7.	Srpanj	221.426,66	45.005,56	266.432,22	0,0896%	44.603,61	221.828,61
8.	Kolovoz	221.724,07	45.071,28	266.795,35	0,0896%	44.664,41	222.130,94
9.	Rujan	214.859,86	43.686,96	258.546,82	0,0896%	43.283,51	215.263,31
10.	Listopad	222.347,28	45.224,21	267.571,49	0,0896%	44.794,34	222.777,15
11.	Studenj	215.478,63	43.821,59	259.300,22	0,0896%	43.409,62	215.890,60
12.	Prosinac	180.059,27	38.144,28	218.203,55	0,0896%	36.529,56	181.673,99
<b>IV</b>	<b>2009.</b>	<b>2.563.533,53</b>	<b>522.403,14</b>	<b>3.085.936,67</b>		<b>516.618,83</b>	<b>2.569.317,84</b>

<b>UKUPNO</b>	<b>I+II+III</b>	<b>15.279.329,03</b>	<b>1.862.140,00</b>	<b>17.141.469,03</b>		<b>2.869.664,17</b>	<b>14.271.804,86</b>
---------------	-----------------	----------------------	---------------------	----------------------	--	---------------------	----------------------

## XVII. GRAFIČKI PRIKAZI

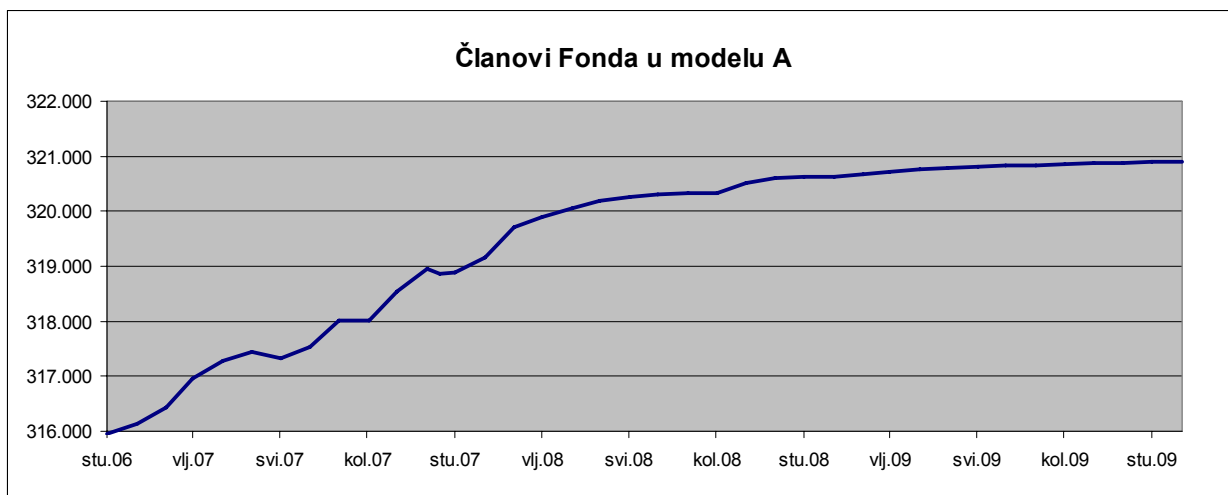
Graf 1. (str.2.)

### Članovi Fonda po županijama u Republici Hrvatskoj



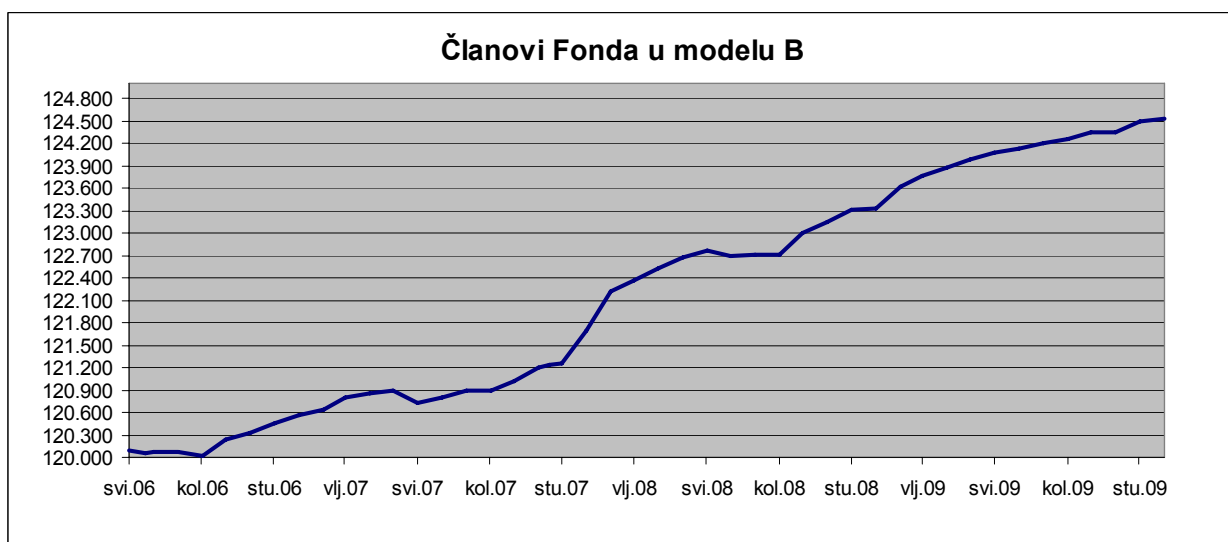
Graf 2. (str. 2.)

### Kretanje broja članova Fonda u modelu A



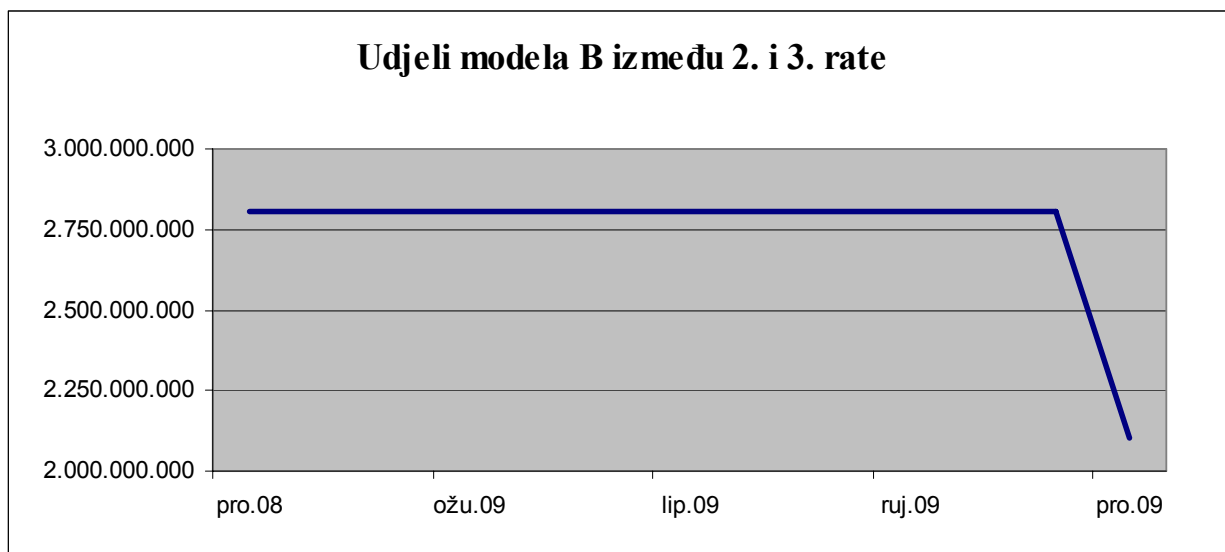
Graf 3. (str. 2.)

### Broj članova modela B

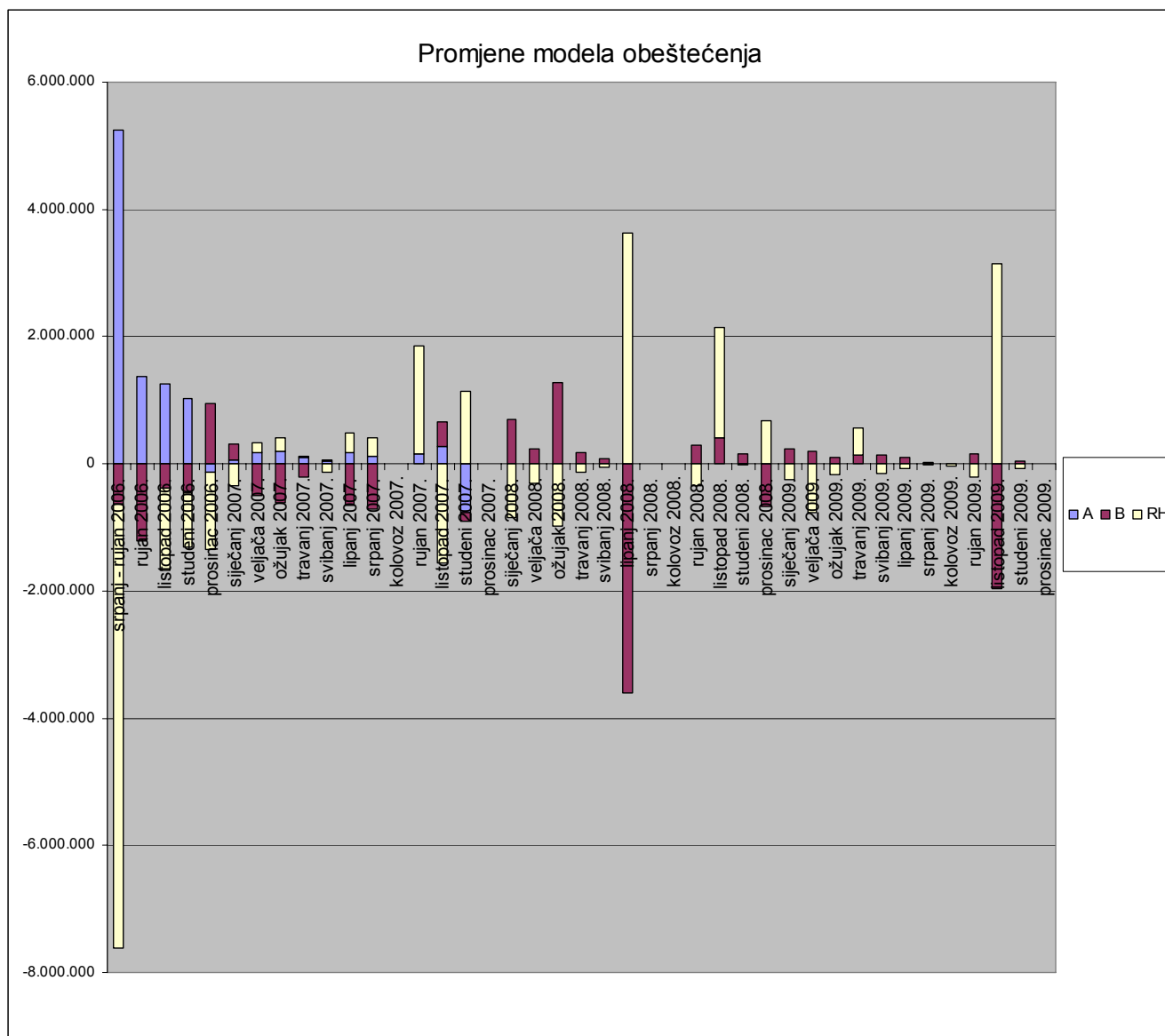


Graf 4. (str. 2.)

### Udjeli modela B između 2. i 3. rate

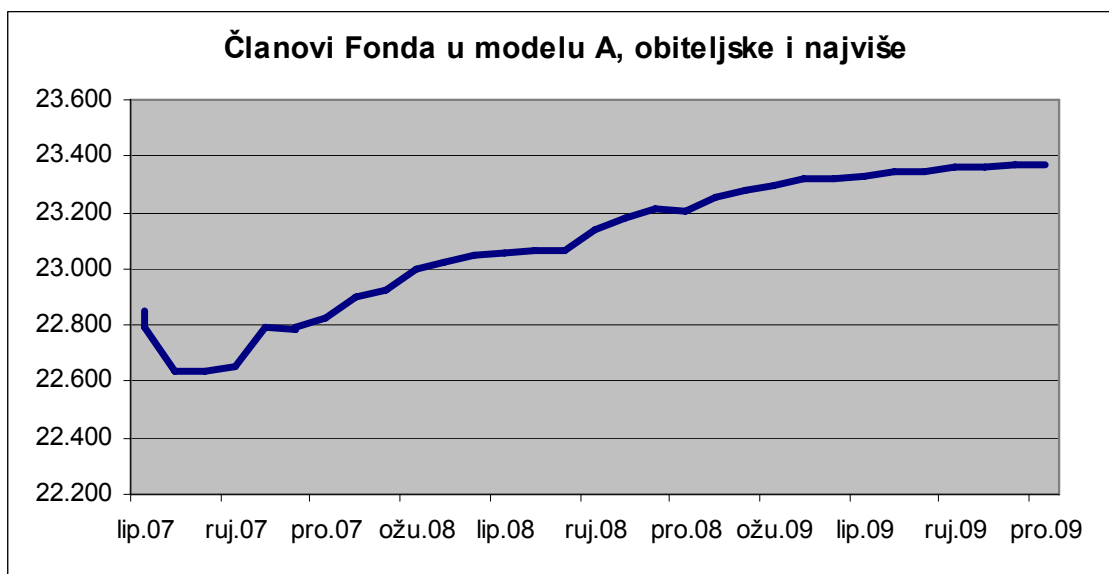


**Promjene modela obeštećenja - Osnovni Registar**



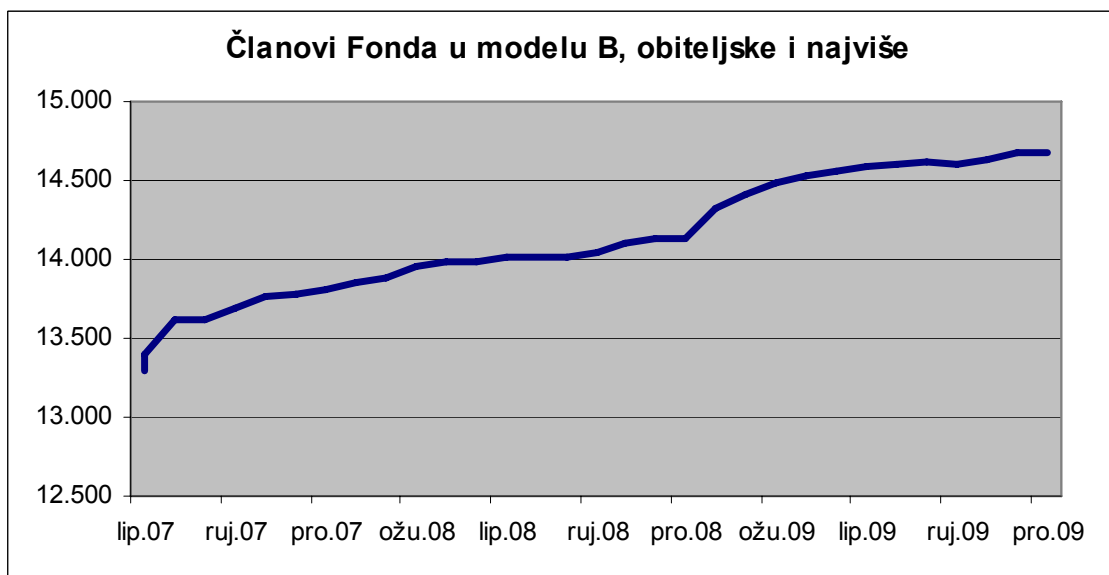
Graf 6. (str. 2.)

**Kretanje broja članova Fonda u modelu A korisnika obiteljskih i najviših mirovina**



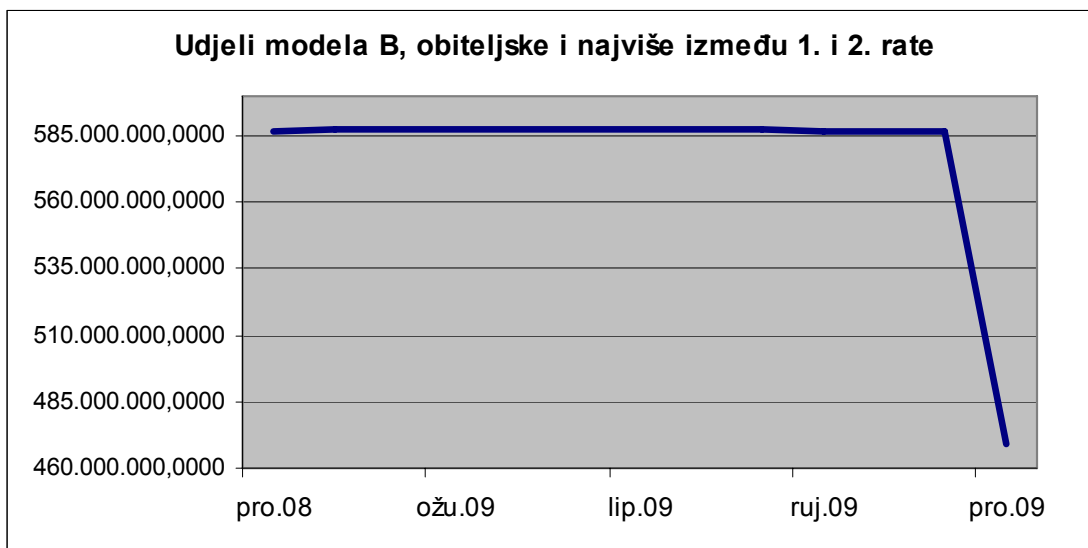
Graf 7. (str. 2.)

**Kretanje broja članova Fonda u modelu B korisnika obiteljskih i najviših mirovina**



Graf 8. (str. 2.)

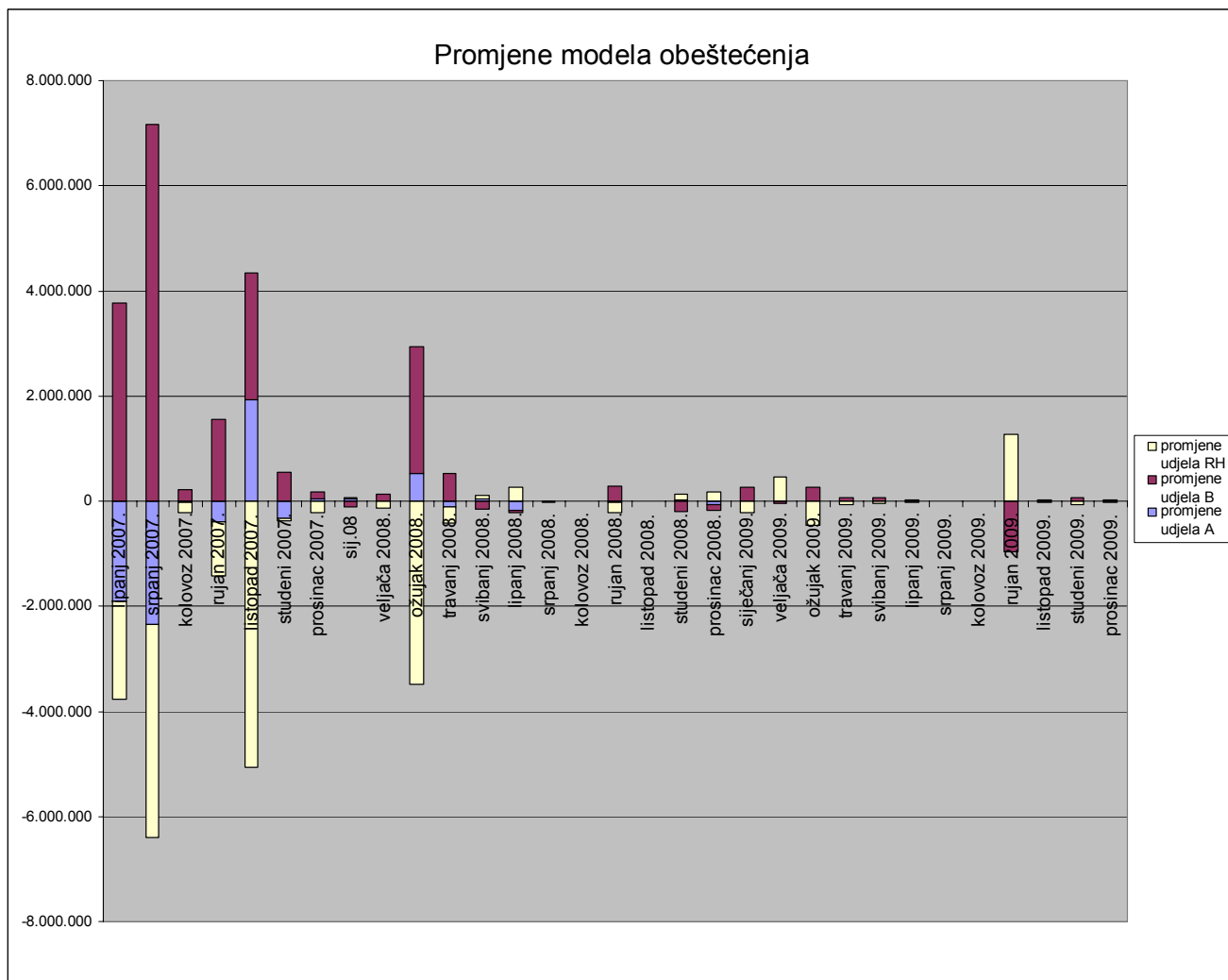
**Kretanje udjela u modelu B korisnika obiteljskih i najviših mirovina od isplate 1. rate obeštećenja**



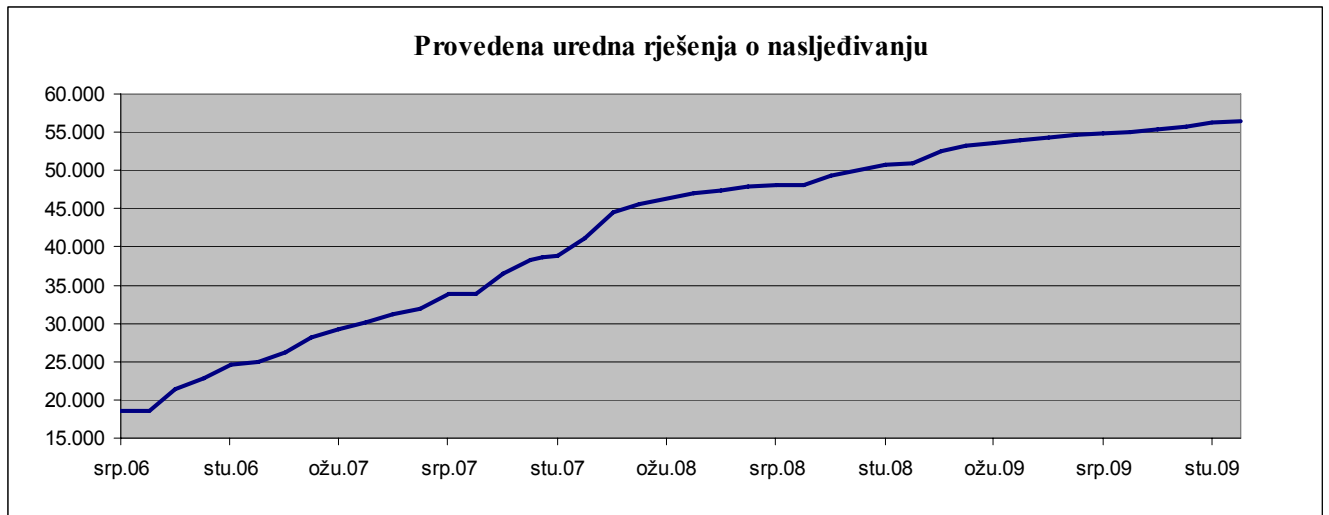


Graf 9. (str. 2.)

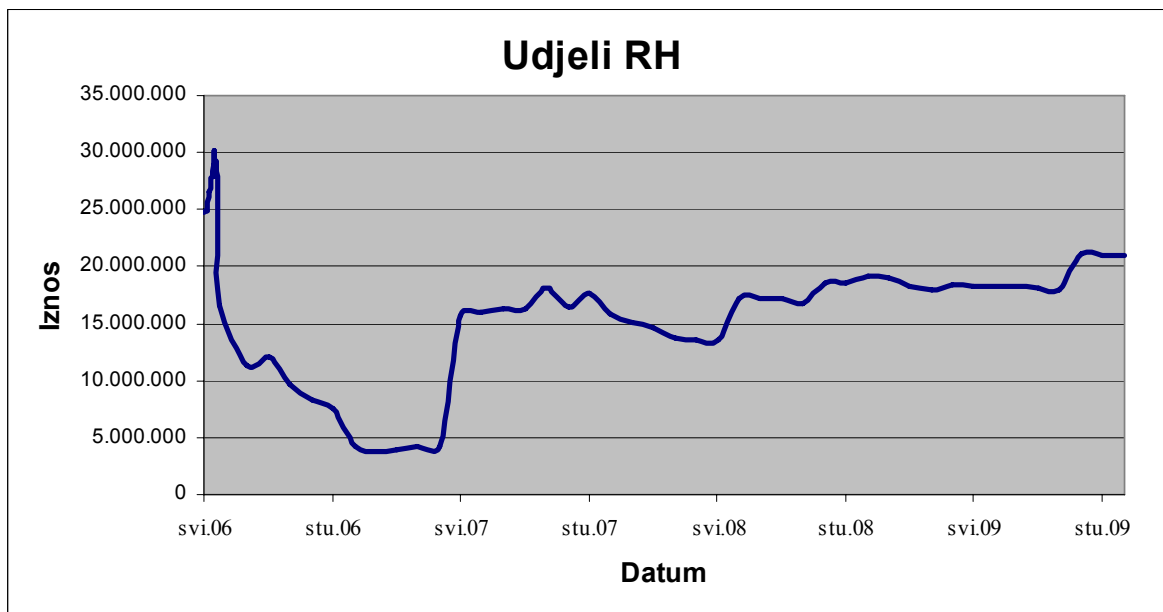
**Promjene modela obeštećenja - Registar korisnika obiteljskih i najviših mirovina**



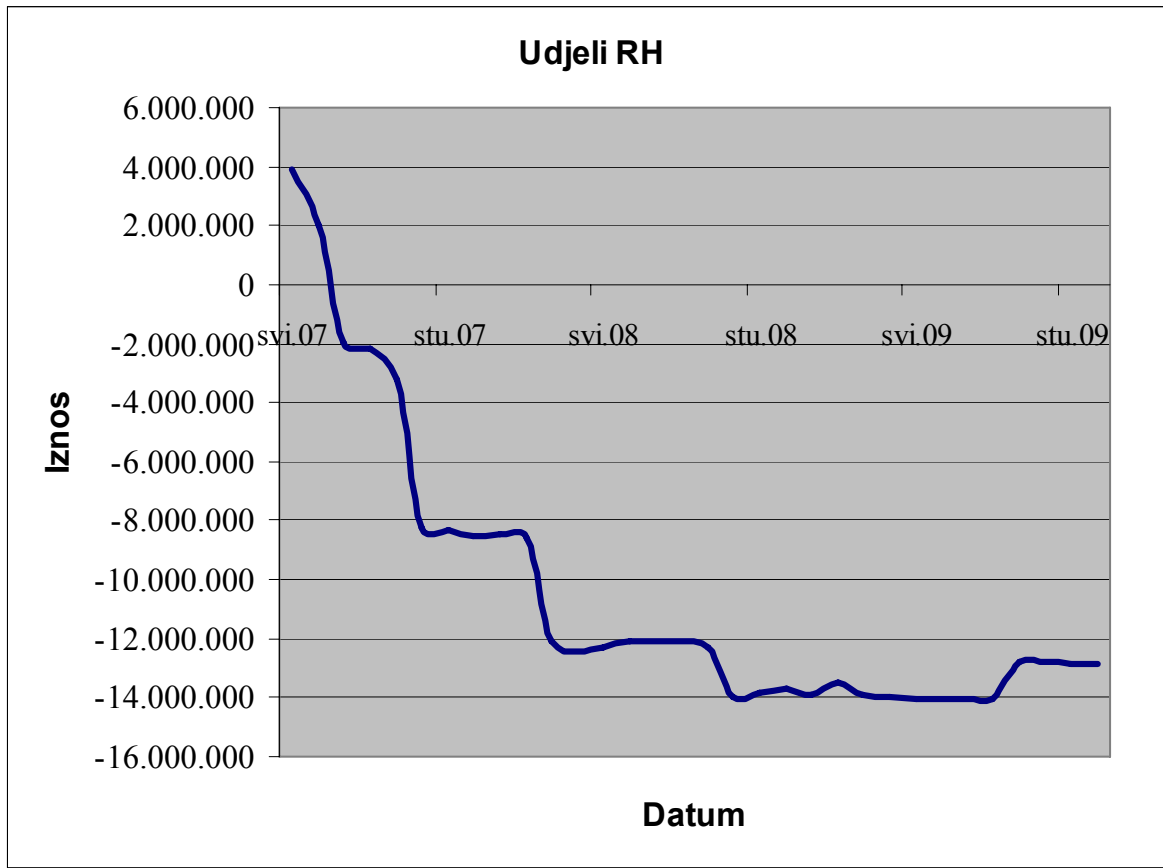
### Dinamika provedbe urednih rješenja o nasljeđivanju



### Udjeli Republike Hrvatske kao člana Fonda - Osnovni Registar

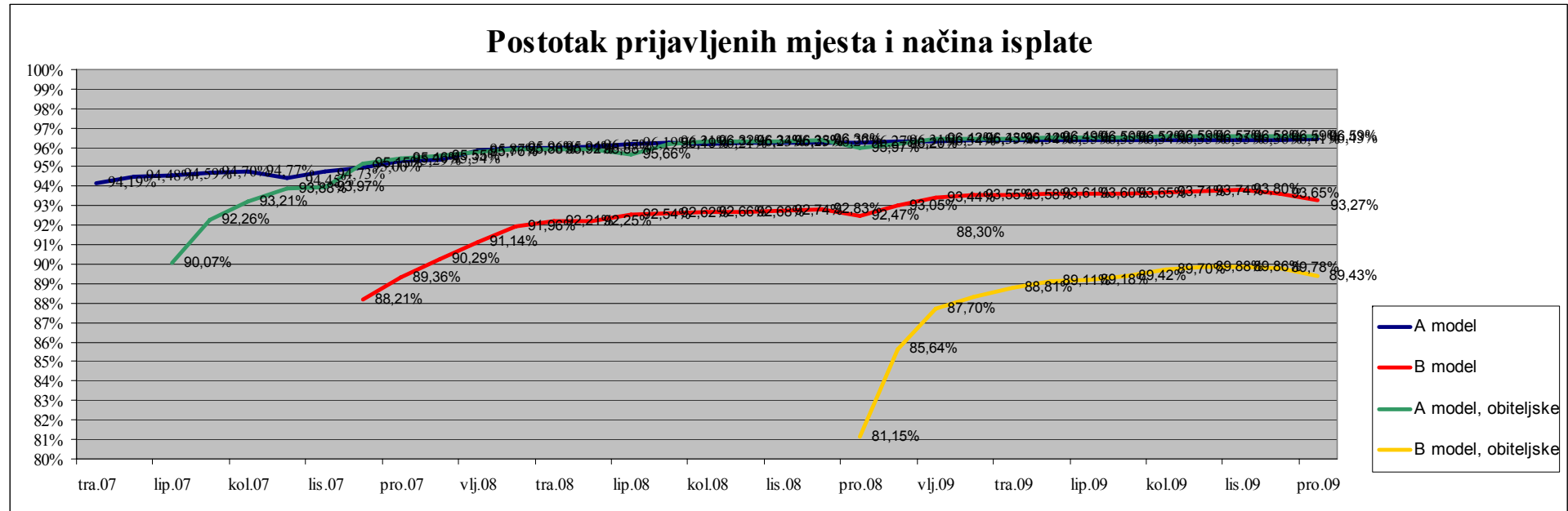


**Udjeli Republike Hrvatske kao člana Fonda - Registar korisnika obiteljskih i najviših mirovina**



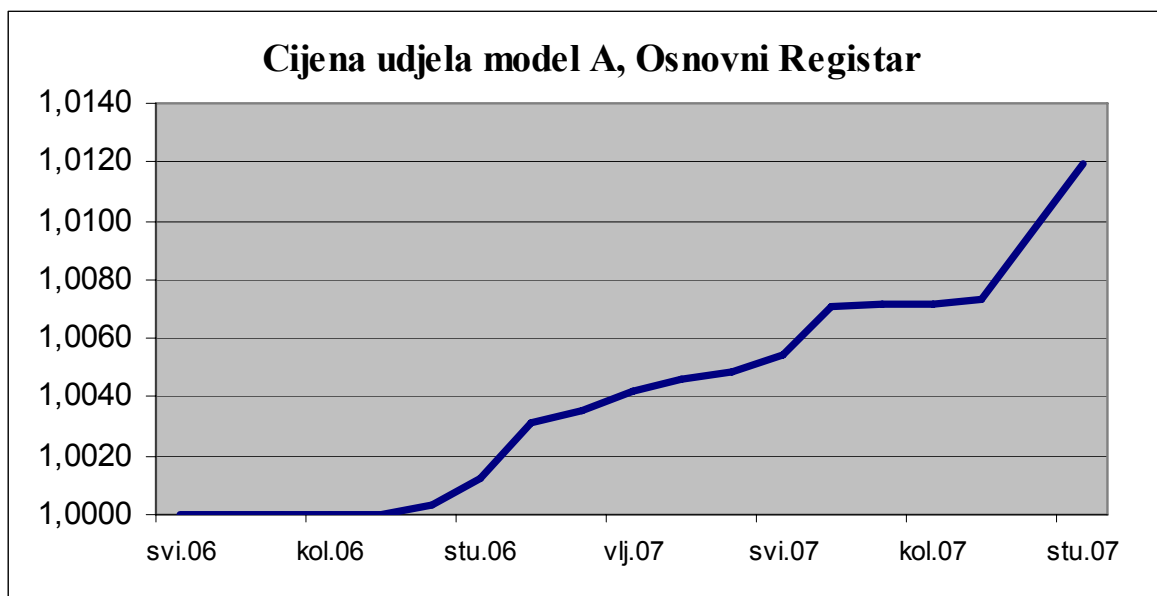
Graf 13. (str. 10.)

**Dinamika postotka prijavljenih mjesta i načina isplate**



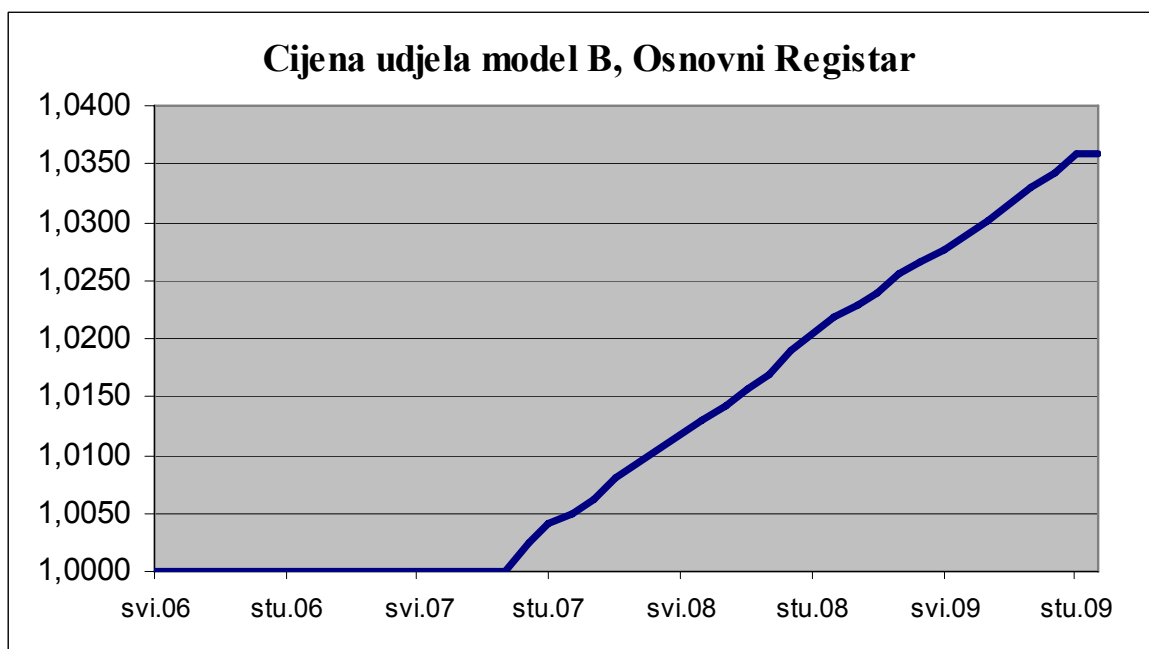
Graf 14. (str. 13.)

### Kretanje cijene udjela modela A, Osnovni Registar



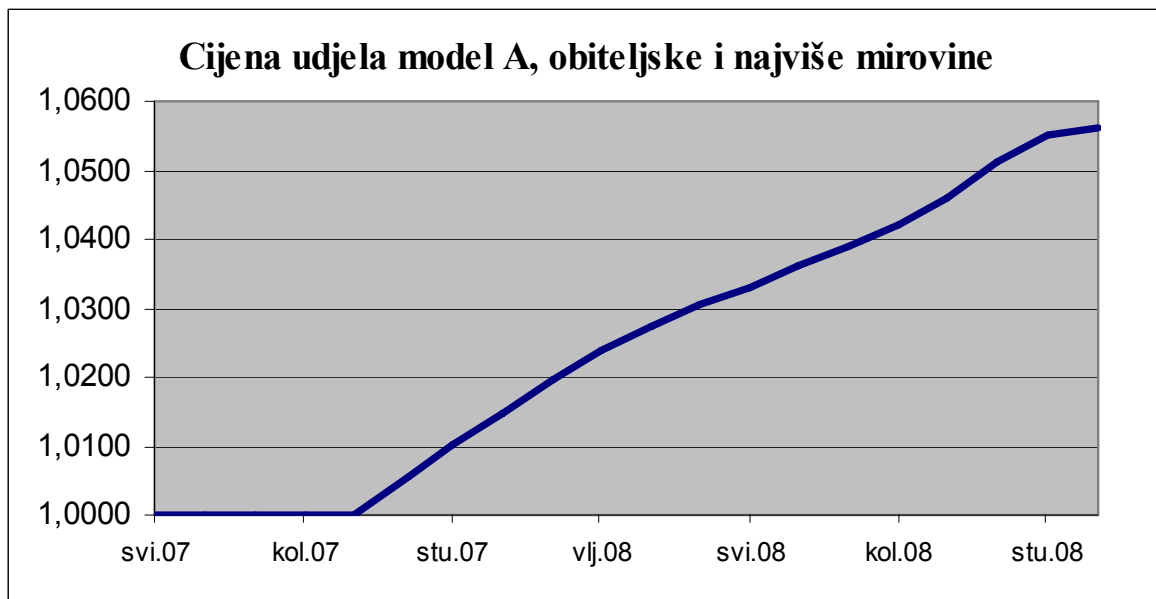
Graf 15. (str. 13.)

### Kretanje cijene udjela modela B, Osnovni Registar



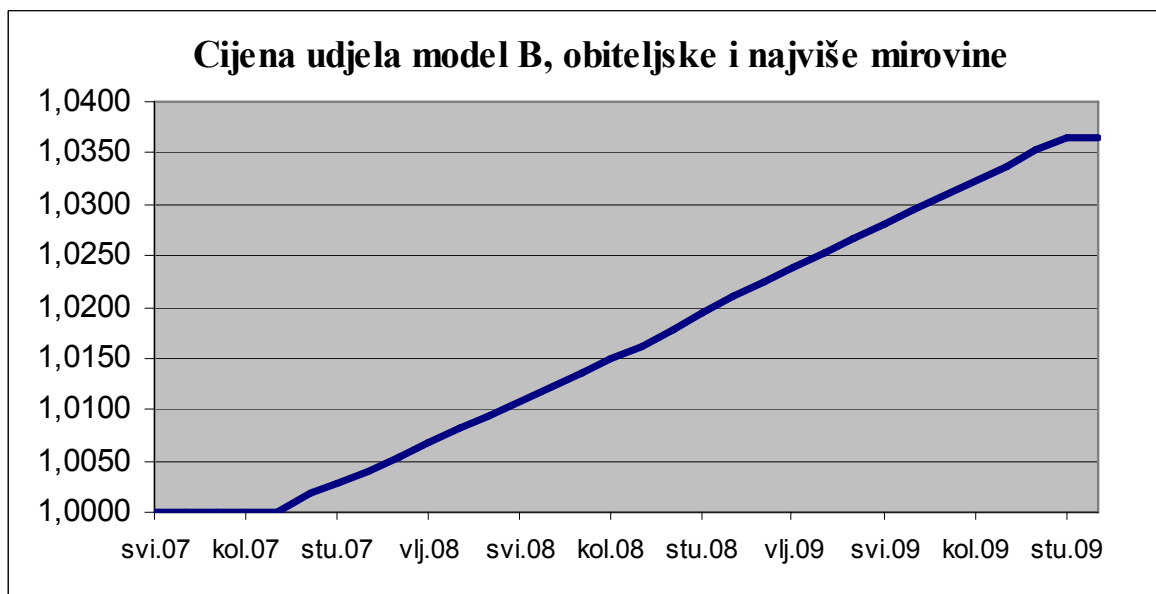
Graf 16. (str. 13.)

**Kretanje cijene udjela modela A, Registar obiteljskih i najviših mirovina**



Graf 17.(str. 13.)

**Kretanje cijene udjela modela B, Registar obiteljskih i najviših mirovina**



Tomislav Nikočević  
predsjednik Uprave HPB-Investa d.o.o.