



HRVATSKI SABOR

KLASA: 021-03/24-09/37

URBROJ: 65-24-2

Zagreb, 4. lipnja 2024.



Hs**NP*021-03/24-09/37*65-24-2**Hs

**ZASTUPNICAMA I ZASTUPNICIMA
HRVATSKOGA SABORA**

**PREDSJEDNICAMA I PREDSJEDNICIMA
RADNIH TIJELA**

Na temelju članka 33. stavka 1. podstavka 3. Poslovnika Hrvatskoga sabora u prilogu upućujem *Izvešće o radu (poslovanju) Hrvatske radiotelevizije za 2023. godinu*, koje je predsjedniku Hrvatskoga sabora u skladu s odredbom članka 19.a stavka 6. Zakona o Hrvatskoj radioteleviziji ("Narodne novine", broj 137/10, 76/12, 78/16, 46/17, 73/17, 94/18, 114/22 i 18/24), dostavio Glavni ravnatelj Hrvatske radiotelevizije, aktom od 28. svibnja 2024. godine.

PREDSJEDNIK

Gordan Jandroković

Primljeno:	03-06-2024		
Klasifikacijska oznaka:	021-03/24-09/37	Org. IN	61
Uručbeni broj:	38201-24-1		4 CD

HRVATSKA RADIOTELEVIZIJA
GLAVNI RAVNATELJ HRT-a
URBROJ: 29-802/2024/310
Zagreb, 28. svibnja 2024. godine



HRVATSKI SABOR
n/p predsjednika Sabora

PREDMET: Izvješće o radu (poslovanju) HRT-a za 2023. godinu
- dostavlja se

Poštovani,

u skladu s člankom 19.a stavkom 6. Zakona o Hrvatskoj radioteleviziji (*Narodne novine br. 137/10, 76/12, 78/16, 46/17 i 73/17, 94/18, 114/22 i 18/24.*) podnosimo Izvješće o radu i poslovanju HRT-a za 2023. godinu.

U privitku dostavljamo:

1. Izvješće o radu i poslovanju HRT-a za 2023. godinu
2. Izvješće neovisnog revizora godišnjih financijski izvještaja HRT-a za 2023. godinu,
3. Izvadak iz zapisnika 32. redovne sjednice Nadzornog odbora HRT-a od 23. svibnja 2024. godine. – Mišljenje na Izvješće o radu i poslovanju HRT-a za 2023. godinu,
4. Izvadak iz zapisnika 22. redovne sjednice Programskog vijeća HRT-a od 27. svibnja 2024. godine. – Mišljenje na Izvješće o radu i poslovanju HRT-a za 2023. godinu.


S poštovanjem,

Glavni ravnatelj HRT-a

Robert Šveb

Prilog: kao u tekstu + CD





IZVJEŠĆE O RADU I POSLOVANJU HRT-a ZA 2023. GODINU



Hrvatska radiotelevizija
Zagreb, travanj 2024.

SADRŽAJ

4	SAŽETAK
7	1. OSTVARENJE PROGRAMA RADA HRT-A
20	1.1. OSTVARENJE UGOVORA S VLADOM RH – UDJELI PROGRAMSKIH VRSTA
20	1.1.1. OSTVARENI UDJELI ZA TELEVIZIJU
23	1.1.2. OSTVARENI UDJELI ZA RADIO
27	1.2. SLUŠANOST HR I GLEDANOST HTV KANALA
27	1.2.1. SLUŠANOST PROGRAMA HRVATSKOGA RADIJA – NACIONALNA RAZINA
28	1.2.2. GLEDANOST PROGRAMA HTV-A*
36	2. BILANCA
38	2.1. PROMJENE IMOVINE
39	2.2. PROMJENE OBVEZA I VLASTITIH IZVORA
40	2.3. KUPCI
41	2.4. DOBAVLJAČI
42	2.5. KREDITI
43	2.5.1. REALIZACIJA MJESEČNE OTPLATE GLAVNICE KREDITA I KAMATA PO KREDITIMA
44	3. IZVJEŠTAJ O PRIHODIMA I RASHODIMA ZA RAZDOBLJE OD 1.1. DO 31.12.2023
45	3.1. IZVJEŠTAJ O PRIHODIMA I RASHODIMA (INTERNA REKLASIFIKACIJA)
47	3.2. PRIHODI
47	3.2.1. JAVNI PRIHODI
47	3.2.1.1. MJESEČNA PRISTOJBA
48	3.2.1.2. DOTACIJE
49	3.2.2. KOMERCIJALNI PRIHODI
49	3.2.2.1. PRIHODI OD OGLAŠAVANJA
50	3.2.3. OSTALI POSLOVNI PRIHODI
51	3.2.4. PRIHODI OD FINANCIJSKE IMOVINE
51	3.3. RASHODI
51	3.3.1. TROŠKOVI PROIZVODNJE PROGRAMA
54	3.3.1.1. OSTALI TROŠKOVI PROIZVODNJE
55	3.3.1.2. TROŠKOVI PROIZVODNJE PO PROGRAMSKIM KANALIMA
59	3.3.2. OSTVARENI TROŠKOVI PROIZVODNJE, EMITIRANJA I OBJAVLJIVANJA SADRŽAJA MEĐUNARODNIH KANALA HRT-A ZA HRVATE IZVAN RH
60	3.3.3. EMITIRANJE PROGRAMA HRA I HTV U MINUTAMA
60	3.3.3.1. EMITIRANJE PROGRAMA HRA U MINUTAMA
60	3.3.3.2. EMITIRANJE PROGRAMA HTV U MINUTAMA
61	3.3.3.3. PROIZVODNJA PROGRAMA HRT-A PO ODJELIMA U MINUTAMA
65	3.3.4. TROŠKOVI RADA
65	3.3.4.1. RADNICI
66	3.3.4.2. KVALIFIKACIJSKA STRUKTURA
67	3.3.4.3. PLAĆE I NAKNADE
68	3.3.5. TROŠKOVI VANJSKE SURADNJE
69	3.3.6. AMORTIZACIJA
70	3.3.7. OSTALI TROŠKOVI
71	3.3.8. FINANCIJSKI RASHODI
72	4. NOVČANI TIJEK
73	PRILOG 1. PREGLED KRETANJA BROJA RADNIKA
73	PRILOG 2. INVESTICIJE
80	PRILOG 3. PREGLED NABAVE EUROPSKIH DJELA OD NEOVISNIH PROIZVOĐAČA
82	PRILOG 4. IZVJEŠTAJ O DOBITI I GUBITKU PO DJELATNOSTIMA
85	PRILOG 5. BILANCA- PODUZETNIČKA
86	KAZALO TABLICA

SAŽETAK

HRT je i 2023. godine bio fokusiran na svoju ulogu referentnog medija u smislu nepristranosti i relevantnosti, no isto tako i na multimedijalnu dostupnost svim dobnim skupinama.

Sve veća konkurencija i hiperprodukcija raznovrsnih sadržaja kroz sve distribucijske kanale, kao i okruženje obilježeno inflatornim kretanjima, čini poslovanje HRT-a izuzetno izazovnim u financijskom i operativnom smislu.

2023. godine visina pristojbe i dalje je ostala na istoj razini kao posljednjih 13 godina, što je u ekonomskom okruženju pod utjecajem inflacije zahtijevalo izuzetne napore u kontroli troškova, te je rezultat poslovanja prije oporezivanja u 2023. godini pozitivan i iznosi 613.508 eura.



Inflatorni udar nije utjecao samo na rast redovnih troškova već i na visinu zakonskih davanja (HUZIP, ZAMP, ZAPRAF, HDS) s obzirom da su ista indeksirana na inflaciju i rast plaća, dok je nivo prihoda HRT-a ostao isti. Uvećan je trošak rada s obzirom na opravdane pritiske sindikata zbog plaća koje su na HRT-u niže nego na nivou prosjeka Republike Hrvatske. Povećani troškovi proizvodnje programa uvećavaju bazu za izdvajanje temeljem članka 11. Zakona o HRT-u, što posljedično uvećava iznos amortizacije nematerijalne imovine. HRT nastoji držati korak sa napretkom tehnologije, te je tijekom 2023. godine investirano 6,4 milijuna eura u tehnološku opremu (tonski stolovi, rasvjeta, LED ekrani, zamjena sustava za emitiranje vijesti itd.) što čini 79% svih investicija u materijalnu imovinu.

Unatoč ovim izazovima, HRT je uspio isporučiti sve sadržaje definirane u Ugovoru sa Vladom RH, pri čemu su određene emisije postigle značajan doseg gledanosti, a ostvarile su i priznanja u vidu osvajanja medijskih nagrada Zlatni studio i Večernjakova ruža, dok su diskografska izdanja koja je objavio HRT samostalno ili u suradnji s izdavačima-partnerima osvojila devet nagrada Porin.

Dokumentarno-putopisna serija Sretni gradovi dobitnik je Zlatnog studija u kategoriji najbolje TV emisije, te je u najgledanijoj emisiji postigla doseg (RCH) od 14,4%* odnosno 522.319 gledatelja.

Dobitnik pak Večernjakove ruže u kategoriji za najbolju TV emisiju također je emisija HRT-a – Superpotjera, koja je u najgledanijoj emisiji imala reach 15,63% odnosno 567.760 gledatelja.

HRT je multimedijским projektom The Voice Hrvatska sjedinio televiziju, radio, internet i društvene mreže, te je uspostavio interaktivnu komunikaciju sa gledateljima i još jednom potvrdio visoki doseg od 19,15% odnosno 711.013 gledatelja u najgledanijoj emisiji. The Voice Hrvatska osvojio je nagradu Zlatni studio u kategoriji najbolje TV zabave za 2023. godinu.

Ovi rezultati su ujedno pokazatelji smjera u kojem HRT želi i treba ići, a to je fokus na kvalitetan sadržaj – kojeg publika podržava, medijska zajednica jasno prepoznaje – a koji je distribuiran na što više platformi kako bi dosegao maksimalnu vidljivost.

Još jedan dokaz tome je uspjeh podcasta Explora, dobitnika digitalne ruže Dvadeset godina stara emisija na radio Puli Explora preselila se na društvene mreže, točnije na YouTube. Explora, čiji je autor Korado Korlević, a urednik Elvis Mileta, broji oko milijun pregleda i nekoliko tisuća pretplatnika koji s veseljem očekuju svaki novi video.

I 2023. godine HRT je ispunio obavezu vezanu na članak 11. zakona o HRT-u te je ugovorena nabava djela europskih neovisnih proizvođača u ukupnom iznosu od 9,39 milijuna eura neto (bez PDV), od čega se 58% odnosi na dramski, 25,9% na dokumentarni, 13,34% na sadržaj za djecu i mlade i 2,77% na zabavni program. Na 16 javnih poziva objavljenih i završenih u 2023. godini pristiglo je ukupno 421 ponuda 130 neovisnih proizvođača na osnovu kojih je sklopljeno 45 ugovora.

Od svih emitiranih djela neovisnih proizvođača u 2023. godini, top 4 najgledanije serije su Dulum zemlje, sa dosegom 12,64%, Knjazalište sa dosegom 12,55%, Whats'up Izrael sa dosegom 12,23% i Pametan kao vrana, hrabar kao jež sa dosegom 11,95%. Dramska serija Šutnja, dobitnica Zlatnog studija za najbolju TV seriju, u najgledanijoj epizodi imala je doseg 7,23% odnosno 262.601 gledatelja. Humoristična serija Oblak u službi zakona u najgledanijoj epizodi imala je doseg 9,62% odnosno 349.412 gledatelja. Slijedi Gora sa 6,84% dosega, te Mrkomir prvi sa 6,76%. Svi navedeni podaci ukazuju na činjenicu da tržište neovisnih proizvođača ima ipak limitirani potencijal, te da je nužno razviti mehanizme kako bi HRT kao investitor maksimalno ulagao u sadržaje koji imaju visok nivo kvalitete, čime bi se posljedično postigao još bolji doseg prema publici.

Djeca su kategorija kojoj HRT posvećuje posebnu pažnju. U dječjem programu u vlastitoj proizvodnji, na ciljanoj skupini (djeca 4 – 14 godina, ukupno 399.410 djece) najveći doseg, 8%, ostvarila je emisija Juhuhu. HRT će nastaviti kontinuirani razvoj dječjeg programa na svim platformama, kako bi se istima obuhvatio što širi krug ciljane publike.

Detaljna struktura svih ostalih emitiranih sadržaja prikazana je u nastavku ovog izvještaja.

* Izvor: AGB Nielsen

OSTVARENJE PROGRAMA RADA HRT-a



1. OSTVARENJE PROGRAMA RADA HRT-a

Program Hrvatske radiotelevizije (HRT) u 2023. godini proizvodnjom i emitiranjem programa ostvario je ulogu javnoga medijskog servisa, zadovoljavajući interese javnosti na državnoj, regionalnoj i lokalnoj razini, osiguravši zastupljenost informativnog, umjetničkog, kulturnog, obrazovnog, dječjeg, zabavnog, sportskog, religijskog i drugog sadržaja. Navedene sadržaje HRT je emitirao na četiri nacionalna televizijska (HTV1, HTV2, HTV3, HTV4), tri nacionalna radijska (HR1, HR2, HR3), osam regionalnih/lokalnih radijskih kanala (Dubrovnik, Split, Knin, Zadar, Rijeka, Pula, Sljeme, Osijek), međunarodnom televizijskom (HRTint.) i radijskom kanalu (Glas Hrvatske) te putem SO WEB-a i multimedije.

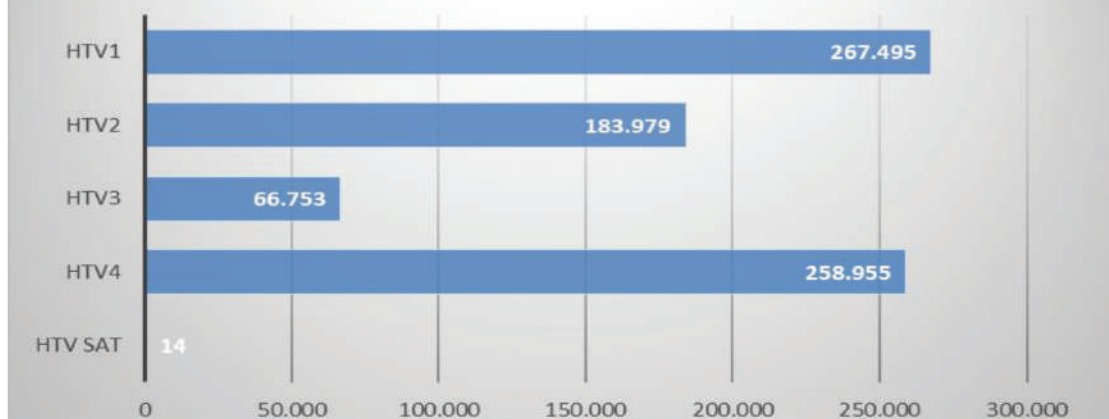
Program se emitirao u skladu s programskim shemama.

U 2023. godini za navedene programske kanale proizveden je velik broj emisija te je ostvarena znatna minutaža:

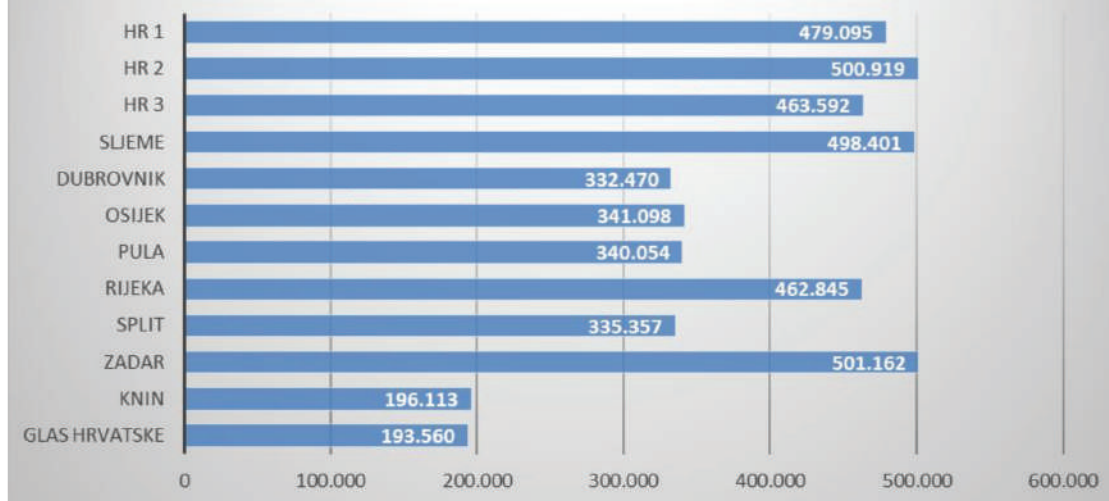
Naziv	Godišnji plan		Realizacija 2023.	
	Broj emisija	Ukupno minuta	Broj emisija	Ukupno minuta
HTV1	7.238	260.516	7.258	267.495
IMS	2.877	64.085	2.853	66.611
PROGRAM ZA HRVATE IZVAN RH	3	180	3	198
PROMOCIJA PROGRAMA	365	3.650	135	1.350
PRODUKCIJSKI ODJELI	2.448	109.229	2.376	105.385
Sport	365	2.920	366	1.500
Obrazovanje i znanost	226	7.328	197	6.482
Kultura	46	1.620	39	1.508
Religija	296	11.235	292	10.144
Drama	23	330	1	130
Zabava	755	33.899	745	33.102
Mozaik	310	45.204	310	43.818
Dokumentarna produkcija	425	6.528	406	6.850
Glazbeni sadržaji	2	165	20	1.851
PRODUKCIJSKE SLUŽBE	1.324	82.315	1.667	92.855
Odabir i nabava progr. sadr.	1.324	82.315	1.667	92.855
PRODAJA	221	1.057	224	1.096
HTV2	3.627	195.924	3.173	183.979
IMS	33	825	22	562
PROGRAM ZA HRVATE IZVAN RH	143	4.444	162	4.820
PROMOCIJA PROGRAMA			130	1.300
PRODUKCIJSKI ODJELI	1.097	77.220	801	62.693
Sport	334	35.730	319	29.991
Obrazovanje i znanost	155	4.052	137	3.498
Religija			3	369
Zabava	44	1.188	52	1.660
Dokumentarna produkcija			1	26
Glazbeni sadržaji	564	36.250	289	27.149
PRODUKCIJSKE SLUŽBE	2.302	111.355	2.006	113.202
Odabir i nabava progr. sadr.	2.302	111.355	2.006	113.202
PRODAJA	52	2.080	52	1.402
HTV3	1.602	62.180	1.908	66.753
PROMOCIJA PROGRAMA			66	660
PRODUKCIJSKI ODJELI	915	27.590	910	29.240
Sport			40	738
Obrazovanje i znanost	59	2.110	93	2.909
Kultura	453	13.210	315	11.302
Religija			1	64
Drama	10	300	23	552
Mozaik	1	109		
Djeca i mladi	234	3.205	282	4.214
Dokumentarna produkcija	6	156	4	190
Glazbeni sadržaji	152	8.500	152	9.271
PRODUKCIJSKE SLUŽBE	622	31.210	867	33.747
Odabir i nabava progr. sadr.	622	31.210	867	33.747
Prilagodba pr. osobama s os. teš.	65	3.380	65	3.106
HTV4	8.199	251.161	8.697	258.955
IMS	7.131	239.495	7.562	245.920
HRT CENTRI	513	18.610	499	17.794
Hrvatska danas – Osijek	154	4.620	148	4.466
Hrvatska danas – Rijeka	127	5.080	126	5.226

Naziv	Godišnji plan		Realizacija 2023.	
	Broj emisija	Ukupno minuta	Broj emisija	Ukupno minuta
Hrvatska danas – Split	130	5.850	124	5.072
Hrvatska danas – Čakovec	102	3.060	101	3.030
PROGRAM ZA HRVATE IZVAN RH	990	6.930	988	7.644
PROMOCIJA PROGRAMA			35	350
Sport			1	143
Obrazovanje i znanost	1	90	27	724
Religija			6	146
Dokumentarna produkcija	1	26	1	9
Mozaik	24	720	25	826
Glazbeni sadržaji				
PRODUKCIJSKE SLUŽBE	0	0	0	4
Odabir i nabava program. sadrž.				4
Prilagodba pr. osobama s os. teš.	52	3.900	52	3.189
HTV SAT	0	0	2	14
PROGRAM ZA HRVATE IZVAN RH			2	14
HTV	20.666	769.780	21.038	777.196
HR1	18.530	475.996	18.387	479.095
IMS	11.428	198.662	11.408	195.459
PRODUKCIJSKI ODJELI	7.102	277.334	6.979	283.636
Sport	2.295	10.703	2.289	10.553
Obrazovanje i znanost	1.239	39.470	1.186	37.871
Religija	608	12.132	613	12.349
Drama	35	1.490	23	839
Zabava HR Sljeme	44	2.200	48	2.400
Djeca i mladi	231	3.780	219	3.450
Glazbeni sadržaji	2.650	207.559	2.601	216.174
HR2	7.957	512.201	7.786	500.919
IMS	4.739	14.217	4.729	14.187
PRODUKCIJSKI ODJELI	3.218	497.984	3.057	486.732
Sport	490	69.590	487	68.490
Obrazovanje i znanost	100	300	100	300
Zabava	1.578	231.238	1.483	219.235
Glazbeni sadržaji	1.050	196.856	987	198.707
HR3	5.786	467.619	5.769	463.592
PRODUKCIJSKI ODJELI	5.786	467.619	5.769	463.592
Obrazovanje i znanost	392	12.084	386	11.902
Kultura	1.024	42.211	1.024	42.181
Religija	2	220	2	192
Drama	131	6.715	120	4.944
Glazbeni sadržaji	4.237	406.389	4.237	404.373
Radio postaja Sljeme	10.997	505.926	10.841	498.401
PRODUKCIJSKI ODJELI	10.997	505.926	10.841	498.401
Zabava	10.318	352.341	10.161	344.951
Glazbeni sadržaji	679	153.585	680	153.450
Radio postaja Dubrovnik	5.279	335.884	5.204	332.470
HRT centar Dubrovnik	5.279	335.884	5.204	332.470
Radio postaja Osijek	7.693	341.172	7.693	341.098
Radio postaja Pula	9.337	337.933	9.347	340.054
Radio postaja Rijeka	7.034	462.125	7.058	462.845
Radio postaja Split	8.840	338.608	8.998	335.357
Radio postaja Zadar	7.684	500.846	7.684	501.162
Radio postaja Knin	4.038	195.135	4.087	196.113
Glas Hrvatske	3.231	194.287	3.528	193.560
HR	96.406	4.667.732	96.382	4.644.666

Minute proizvedenih emisija HTV



Minute proizvedenih emisija HR



Emisije za programске kanale proizvodiли su programski Odjeli sa sljedećim planovima i realizacijom:

Naziv	Godišnji plan		Realizacija 2023.	
	Broj emisija	Ukupno minuta	Broj emisija	Ukupno minuta
IMS	10.041	304.405	10.437	313.093
PROMOCIJA PROGRAMA	365	3.650	366	3.660
PROGRAM ZA HRVATE IZVAN RH	1.136	11.554	1.155	12.676
Sport	699	38.650	726	32.372
Obrazovanje i znanost	441	13.580	454	13.613
Kultura	499	14.830	354	12.810
Religija	296	11.235	302	10.723
Drama	33	630	24	682
Zabava	799	35.087	797	34.762
Mozaik	335	46.033	335	44.644
Djeca i mladi	234	3.205	282	4.214
Dokumentarna produkcija	432	6.710	412	7.075
Glazbeni sadržaji	718	44.915	461	38.271
Producerske i programске službe	4.248	224.880	4.540	239.808
Prodaja	273	3.137	276	2.498
Prilagodba pr. osobama s os. teš.	117	7.280	117	6.295
HTV ukupno	20.666	769.780	21.038	777.196
IMS	16.167	212.879	16.137	209.646
Sport	2.785	80.293	2.776	79.043
Obrazovanje i znanost	1.731	51.854	1.672	50.073
Kultura	1.024	42.211	1.024	42.181
Religija	610	12.352	615	12.541
Drama	166	8.205	143	5.783
Zabava	11.940	585.779	11.692	566.586
Djeca i mladi	231	3.780	219	3.450
Glazbeni sadržaji	8.616	964.389	8.505	972.704
GLAS HRVATSKE	3.231	194.287	3.528	193.560
HRT centri	49.905	2.511.703	50.071	2.509.099
HR ukupno	96.406	4.667.732	96.382	4.644.666

SAMOSTALNI ODJEL WEB I MULTIMEDIJA

Ostvarenje ciljeva u 2023. godini:

1. Povećati broj korisnika nelinearnih kanala HRT-a (portal, aplikacije, društvene mreže, OTT platforma)

Prema podacima Gemiusa, u 2023. godini portal HRT-a mjesečno posjećuje 700.000 korisnika, odnosno 17% više u odnosu na godinu prije.

Društvene mreže HRT-a ukupno su 3. prema broju pregleda u 2023. (izvor Tubular Labs), a doseg publike na krovnim stranicama HRT-a znatno se povećao; na YouTubeu se udvostručio, na Facebooku povećao za 15%, za 140% na Instagramu, dok je TikTok profil nastavio svoj rast nakon otvaranja potkraj 2022. godine.

Na HRTi aplikaciju u 2023. godini registriralo se 166.485 novih korisnika. Prosječno oko 190.000 korisnika mjesečno upotrebljava HRTi što je porast od 50% u odnosu na uobičajene mjesece u 2022. (izuzevši korištenje tijekom Svjetskog nogometnog prvenstva).

2. Povećati kvalitetu i količinu sadržaja na nelinearnim kanalima HRT-a (stvarati novi sadržaj za nelinearne kanale i iskoristiti i prilagođavati postojeći sadržaj kako bi odgovarao nelinearnim kanalima)

HRT je na društvenim mrežama u 2023. godini objavio rekordan broj videa u odnosu na sve godine prije. Na Facebooku, Instagramu, YouTubeu i TikToku objavljeno je više od 30.000 videomaterijala.

Sadržaj je prilagođen društvenim mrežama, portalu i OTT platformi formatima, grafičkom opremom, duljinom trajanja i sl. te se pri tome vodi računa o zakonitostima i trendovima svakog digitalnog kanala kao što su opremanje hashtagovima, titlanje videa, opisi objava itd.

166.485
novih korisnika na
HRTi.hr



3. Unaprijediti redakciju (povećati broj ljudi osposobljenih za rad na nelinearnim kanalima, koji imaju potrebna specifična znanja i agilan pristup potreban za stvaranje i distribuciju multimedijskog sadržaja)

U operativni rad uvedeni su sustavi za transkripciju sadržaja kako bi se optimizirali poslovi pri pisanju članaka i titlanju videa za mreže. Dio redakcije osposobljen je za rad u jednostavnijim grafičkim alatima kako bi samostalno dizajnirali, prilagođavali i proizvodili sadržaje za društvene mreže i portale.

Također, u svakodnevnom radu počeli su se primjenjivati sustavi na temelju umjetne inteligencije uz pomoć kojih se sadržaj oblikuje i optimizira.

4. Unaprijediti aplikacije na kojima se distribuira sadržaj (web portal, HRTi platforma, mobilne aplikacije): bolje korisničko iskustvo, optimizacija rada na sustavima pri kreiranju sadržaja, bolja tehnička implementacija koja ne uzrokuje teškoće pri korištenju, veća optimizacija za tražilice kako bi sadržaj bio dostupniji korisnicima

Na portalu su napravljena unaprjeđenja koja utječu na bolje korisničko iskustvo, lakše pronalaženje sadržaja na internetskim tražilicama kao i vizualno osvježanje portala. To su nova navigacija na portalu koja omogućuje lakše snalaženje i kretanje korisnika, redizajn glavnih prezentacijskih blokova svih naslovnica kategorija koji je modularan i može se iskoristiti za potrebe promocije sadržaja, izvanredne

vijesti, istaknute vijesti, te tehničke optimizacije za tražilice koja obuhvaća bolju strukturu informacija na portalu, metapodatke i slično. Izrada nove dokumentacije za HRTi aplikaciju i planiranje projekta novog HRTi-ja trajali su cijelu 2023. godinu kao pripremna radnja za razvoj nove platforme u 2024. godini.

Započet je projekt izrade nove Meteo hr aplikacije te su napravljene manje dorade na aplikacijama Juhuhu i HRT vijesti.

5. Unaprijediti procese unutar kuće koji pridonose kreiranju i distribuciji sadržaja na nelinearnim kanalima (kupnja prava za prikazivanje sadržaja na nelinearnim kanalima, kreiranje digitalnih sadržaja „na terenu“, cross promocija sadržaja na različitim kanalima HRT-a i slično)

U nabavi sadržaja implementirani su procesi u kojima se pri kupnji sadržaja, ponajprije stranih serija (drame, romanse, kriminalističke serije), dokumentaraca, odabranih filmova, gdje god je to moguće i povoljno, ugovaraju i prava za prikazivanje na našoj OTT platformi. To nam je omogućilo implementaciju različitih modela na HRTi aplikaciji poput gledanja unaprijed, gledanja odjednom, odgođenog gledanja i slično.

Cross promocija sadržaja na kanalima počela je s odabranim projektima i prime time sadržajima, poput Dore i Sretnih gradova, ali i radijskih emisija kao što su Špica i Eksplora. Takvim se sadržajima, iako se emitiraju na linearnim platformama uz pomoć digitalnih kanala, povećao doseg, ostvarila dvosmjerna komunikacija s publikom i povećali rezultati na svim platformama.

ODJEL INFORMATIVNI MEDIJSKI SERVIS HTV-a

U 2023. godini uspješno se nastavilo s povećavanjem kvalitete svih emisija IMS-a, od dnevnih do tjednih. Pojačano je korištenje AR (virtualne) grafike čime se vizualno podignula kvaliteta, što su gledatelji iznimno dobro prihvatili. Korištenjem najmodernije tehnike standardi su podignuti na višu razinu – ekipe IMS-a uvijek su prve na svim izvanrednim događajima. Brza, točna i provjerena informacija odmah stiže do gledatelja.

Emisije Dnevnik 1, 2, 3, Otvoreno, Vijesti u 16.30, Studio 4, Regionalni dnevnik, Hrvatska danas emisije su koje su postale brend IMS-a HTV-a čemu svjedoči i povećanje gledanosti. Događaji koji obilježavaju dan prate se u svim emisijama i svaki je novi izvještaj i informacija više, uz javljanja uživo te gostovanja relevantnih sugovornika. Gledatelji su prepoznali uloženi trud te povjerenje dali provjerenim i točnim informacijama te zanimljivim i aktualnim gostima.

Teme koje otvara Dnevnik 2 sve su češće navođene u ostalim medijima te na društvenim mrežama. Gostovanja aktualnih sugovornika prenose se u cijelosti. Emisija Otvoreno također ugošćuje ključne aktere političke i javne scene. Vanjska politika, hrvatska politička scena, turbulencije na tržištu kapitala, nasilje u obitelji, femicid, posvajanje djece, govor mržnje samo su neke od tema o kojima su u emisiji Otvoreno govorili stručnjaci, analitičari, političari lijevih i desnih opcija, a stajališta naših gostiju sljedećeg su jutra među načitanijima i najnavođenijima. Emisiju „Studio 4“ karakteriziraju brojna uključivanja, prijenosi i gostovanja. Tehnički osnažene snimateljske ekipe IMS-u omogućuju da se mnogo više događaja prenosi uživo, što je i cilj news programa. Na 4. programu i u 2023. godini nastavile su se prenositi sjednice Vlade i Sabora,

koje prati prijevod na hrvatski znakovni jezik. Proizvodnja kvalitetnog, objektivnog i relevantnog sadržaja ostala je prioritet kako bi se gledanost održala na razini dosegnutoj u protekloj godini te povećala. Stalno povećanje gledanosti te zadržavanje vodeće pozicije koju je Dnevnik 2 dosegao kao najgledanija informativna emisija u zemlji dokaz je predanog i promišljenog rada.

U svim svojim emisijama IMS je posebnu pozornost pridavao programu posvećenom regionalnim, manjinskim te temama iz civilnog društva, pravima žena i djece. Nerijetko vrlo osjetljivim temama posvećena je posebna pozornost kako bi se zaštitilo maloljetnike i žrtve, a ipak progovorilo o teškim sudbinama pojedinca ili osjetljive skupine.

Na poboljšavanju komunikacije redakcija s produkcijom Informativnog programa te snimateljskim ekipama (TV), grafikom (TV) i deskom radi se neprekidno kako bi se što učinkovitije obavljali dnevni zadaci. Otvorenom komunikacijom dolazi se do zadovoljavajućih rješenja i pritom se izbjegavaju moguće poteškoće koje otežavaju rad.

IMS je i u 2023. godini bio u stalnom kontaktu s Odjelom weba i multimedije. Mnoge reportaže kao i ekskluzivne informacije odmah su se nakon objave u emisijama IMS-a plasirale i na Web.

ODJEL INFORMATIVNI MEDIJSKI SERVIS HRA-a

IMS – Hrvatskog radija tijekom 2023. godine sustavno je radio na daljnjem unapređenju svih formata i sadržaja uz održavanje dosegnutih profesionalnih standarda ostvarujući ključne ciljeve – održavanje dostignute razine slušanosti uz porast trenda dosega. Od 2023. godine IMS HRA kao nositelj sudjeluje u provedbi EU Granta Europskog

parlamenta za medije, i to realizacijom emisija posvećenih temama Europske unije s istaknutim naglaskom na mlade. Osim emisija realiziramo i javne tribine/panel diskusije pod nazivom Glas mladih u više gradova diljem Hrvatske (Zadar, Osijek, Rijeka i Zagreb), a s ciljem uključivanja mladih, posebno onih koji će prvi put na ovim izborima za Europski parlament iskoristiti svoje biračko pravo. IMS HRA i dalje jednom mjesečno u suradnji s predstavništvom Europskog parlamenta u Hrvatskoj organizira i uživo jednom mjesečno na 1. Programu Hrvatskog radija emitira javnu panel diskusiju „Eurotribina – perspektive i izazovi“ o najaktualnijim europskim i zajedničkim temama.



U svrhu ostvarenja plana programa za 2023. godinu, IMS HRA nastavio je proizvoditi i emitirati prepoznatljive i slušane emisije, kao što su Vijesti, Jutarnja kronika, Dnevne novosti, Aktualno u 17, Dnevnik, Kronika dana, Vijesti, U mreži prvog, Poligraf, Poslovni tjedan, Izaberi

zdravlje, A sada Vlada, Oporbeni zarez, S Markova trga, Viza, Dnevni ritam, Multikultura i Prva crta. To su samo neke od emisija IMS-a HRA koje su slušatelji prepoznali i prihvatili te u kojima se analiziraju i obrađuju najaktualnije teme i događaji s relevantnim sugovornicima.

U programu „Uvijek Prvi“ svakodnevno, uz javljanja reportera s terena i uključenje svih 8 regionalnih Centara iz sustava Hrvatskog radija slušatelji su dobivali provjerene i najrelevantnije informacije o svim najvažnijim događajima, temama i pojavama iz cijele Hrvatske s ciljem nastavka proizvodnje programa posvećenog regionalnim temama, manjinama i temama iz civilnoga društva.

Održavanje slušanosti i povećanje dosega ostvareni su i edukacijom novinara/izvjestitelja o važnosti multimedijskog pristupa (rad za dvije ili više platformi), kako bi informacije bile na svim platformama HRT-a. IMS HRA u 2023. godini napravio je snažan iskorak na digitalnim platformama i društvenim mrežama što je svakako pridonijelo većem dosegu i relevantnosti.

IMS Hrvatskog radija i u 2023. godini realizirao je mnogobrojne velike projekte i prijenose važnih obljetnica i drugih događaja, od obilježavanja obljetnice vojno-redarstvene akcije „Oluja“, Dana pobjede i domovinske

zahvalnosti i Dana branitelja, Dana sjećanja na žrtvu Vukovara, Sinjske alke do ostalih važnih događaja i obljetnica.

Tijekom 2023. godine IMS Hrvatskog radija brzo je i učinkovito reagirao i na sve prirodne katastrofe, a svi događaji praćeni su s reporterima i tehnikom na terenu te servisnim informacijama za građane u emisijama Vijesti i na webu.

IMS Hrvatskog radija pratio je sve relevantne političke, gospodarske, društvene i vanjskopolitičke događaje u Hrvatskoj i svijetu.

Reorganizacijom IMS Hrvatskog radija ponovno je postao Odjel što je uvelike olakšalo i pojednostavnilo svakodnevno funkcioniranje što se veoma osjetilo u samoj kvaliteti proizvedenih i emitiranih sadržaja.

IMS Hrvatskog radija i u 2023. proizvodio je redovite kontakt-emisije U mreži prvog, Poligraf, A, sada Vlada, Intervju tjedna koje se emitiraju i na HTV4.

PROGRAMSKE SLUŽBE

Programske službe (Promocija i prezentacija programa, Programska koordinacija, Spikeri i voditelji, Lektori i fonetičari, Razmjena programa međunarodna i domaća, Prilagodba programa osobama s osjetilnim teškoćama, Financijsko planiranje, analize i izvješćivanje) u 2023. godini bili su kontinuirana potpora uredničkom kolegiju u planiranju i raspoređivanju informativnih, zabavnih, dokumentarnih, obrazovnih, dramskih, sportskih, glazbenih, religijskih i drugih sadržaja prilagođenih mediju, odnosno distribucijskoj platformi. Televizijske, radijske i multimedijske programske sadržaje Programske službe oblikovale su u ukupni program HRT-a te vodile brigu o njegovu točnom i redovitom emitiranju, odnosno o objavljivanju te sustavnom izvještavanju o njegovim ostvarenjima.

ODABIR I NABAVA PROGRAMSKOG SADRŽAJA

Odabir i nabava neovisne produkcije

Odjel odabir i nabava neovisne produkcije provodio je odredbe Zakona o HRT-u, o odabiru programa neovisnih proizvođača. Hrvatska radiotelevizija u 2023. godini ispunila je obvezu iz članka 11. Zakona o HRT-u

- Hrvatska radiotelevizija nabavom programskih sadržaja nastavila je podupirati audiovizualnu djelatnost, stvaranje kvalitetnog audiovizualnog sadržaja trajne vrijednosti na hrvatskom jeziku, razvoj i promidžbu hrvatske kulture i plasmana proizvedenih audiovizualnih djela na domaćem i međunarodnom televizijskom tržištu, u skladu sa zakonskim obvezama
- Nabava programa provodila se na jasan i transparentan način uzimajući u obzir kvalitetu i cijenu ponuda kako bi se za HRT postigli najpovoljniji uvjeti nabave uz inzistiranje na proizvodnji i otkupu najkvalitetnijih programskih sadržaja visoke javne vrijednosti, kvalitete i interaktivnosti sadržaja i usluga koje neovisni

proizvođači nude, a koji ispunjavaju potrebe i odgovaraju navikama gledatelja

- U suradnji sa svima koji su uključeni u postupak nabave i praćenja proizvodnje te stručnim službama sustavno se analizirala uspješnost postojećih procedura te su se unaprjeđivali poslovni procesi
- Odjel Odabir i nabava neovisne produkcije u suradnji s programskim i produkcijskim odjelima Hrvatske televizije stvara bazu podataka nabavljenog programskog sadržaja s osnovnim informacijama o pravima korištenja kojoj je cilj jasan, brz i potpun uvid u zalihe nabavljenih programskih sadržaja s osnovnim informacijama o pravima korištenja
- Odjel Odabir i nabava neovisne produkcije provodi preuzete ugovorne obveze te kontrole u procesu nabave audiovizualnih djela u skladu s Općim uvjetima poslovanja HRT-a o mjerilima i postupku odabira programa
- Neovisni proizvođači svoje ponude predavali su putem aplikacije „E-PONUĐA PROGRAMSKIH SADRŽAJA”. Aplikacija se redovito unaprjeđivala kako bi se olakšao pristup i korištenje neovisnim proizvođačima i radnicima HRT-a koji sudjeluju u postupku nabave. U sklopu aplikacije ažurirali su se potrebni dokumenti i prilagala izvješća o nabavi djela neovisnih proizvođača. Na podstranicama za neovisne proizvođače redovito su se objavljivale novosti vezane uz djela neovisnih proizvođača.



Odabir i nabava stranih programskih sadržaja

Na svjetskom, a osobito europskom tržištu, uz redovito praćenje ponuda i trendova programskih sadržaja, nabavljali su se igrani, dokumentarni, animirani i zabavni sadržaji svih žanrova, namijenjeni svim ciljanim skupinama

- Kvaliteta, prioriteti, potrebe i ciljevi programskih kanala glavni su kriterij odabira programskih sadržaja
- Postupak nabave provodio se u skladu s pravnim okvirima, uz izbjegavanje bilo kakve mogućnosti sukoba interesa
- Programski sadržaji nabavljali su se radi postizanja najpovoljnijih uvjeta nabave za HRT
- Ravnateljicu PJ Program i glavne urednice redovito se upoznavalo s ponuđenim ili

već nabavljenim programima pogodnima za definirane termine emitiranja u programskim shemama kanala, te s trendovima u proizvodnji programskih sadržaja

- Suradivalo se s glavnim urednicama kako bi se postiglo optimalno korištenje nabavljenih programskih sadržaja
- Nabavljeni programski sadržaji upućivali su se na dodatnu internu obradu (prijevod i obrada)
- Suradivalo se s odjelima Promocija programa, Prezentacija, Press, Prijevodi i Programska koordinacija
- U svrhu postizanja najviših tehničkih standarda programskih sadržaja za emitiranje suradivalo se s tehničkim odjelima
- Za optimalno korištenje s obzirom na licencijska prava, kontinuirano se pratilo stanje zaliha nabavljenih programskih sadržaja.

U odnosu na 2022. godinu količina emitiranog programa Odjela Odabir i nabava stranih programskih sadržaja povećala se za **19% (4.514 emisija, odnosno 124.039 minuta programa)**.

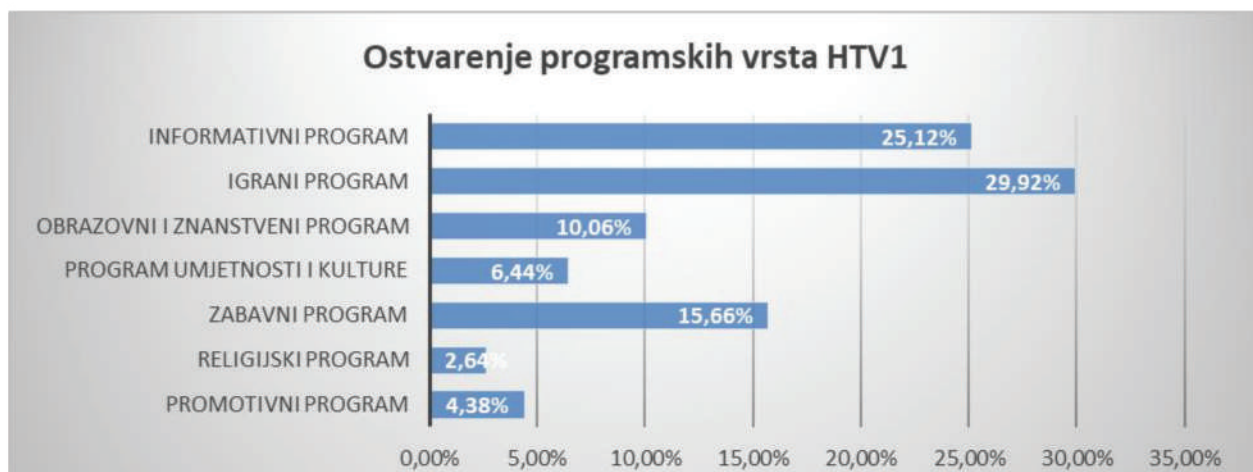
1.1. OSTVARENJE UGOVORA S VLADOM RH – UDJELI PROGRAMSKIH VRSTA

1.1.1. OSTVARENI UDJELI ZA TELEVIZIJU

Udjeli programskih vrsta u ukupnom vremenu emitiranja kanala: HTV1				
Informativni program	20%	25,12%	Glazbeni program	
Igrani program	20%	29,92%	Religijski program	2%
Obrazovni i znanstveni program	9%	10,06%	Sportski program	2,64%
Program umjetnosti i kulture	6%	6,44%	Promotivni program	3%
Zabavni program	10%	15,66%	Ostali emitirani sadržaji	4,38%

* Ugovorna obveza

* Ostvarenje

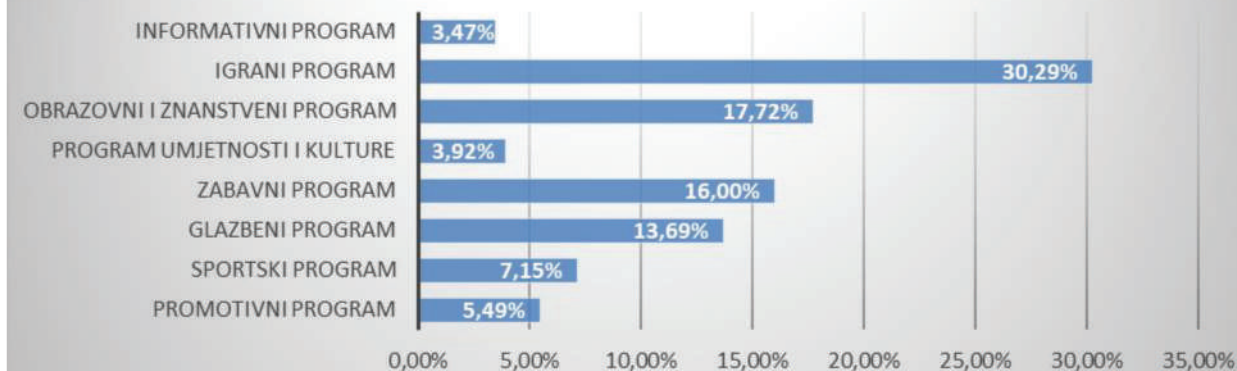


Udjeli programskih vrsta u ukupnom vremenu emitiranja kanala: HTV2				
Informativni program	1%	3,47%	Glazbeni program	10%
Igrani program	30%	30,29%	Religijski program	13,69%
Obrazovni i znanstveni program	10%	17,72%	Sportski program	7%
Program umjetnosti i kulture	3%	3,92%	Promotivni program	3%
Zabavni program	6%	16,00%	Ostali emitirani sadržaji	5,49%

* Ugovorna obveza

* Ostvarenje

Ostvarenje programskih vrsta HTV2




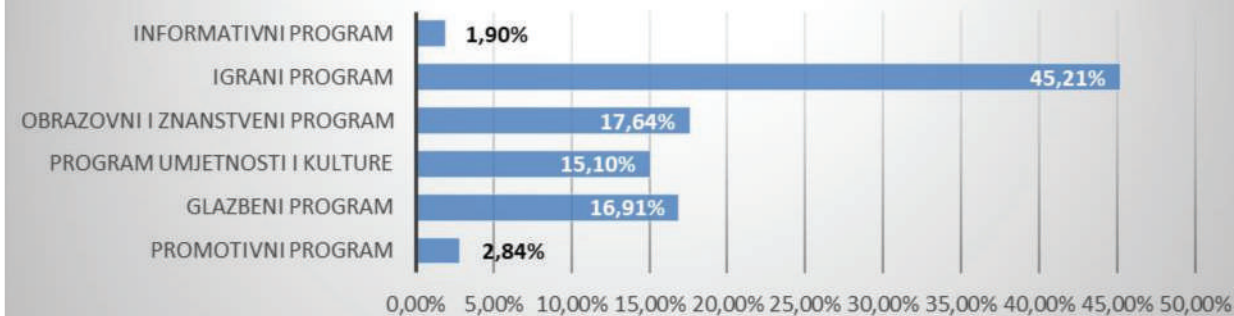
Udjeli programskih vrsta u ukupnom vremenu emitiranja kanala: HTV3

Informativni program	1% 1,90%	Glazbeni program	15% 16,91%
Igrani program	35% 45,21%	Religijski program	
Obrazovni i znanstveni program	13% 17,64%	Sportski program	
Program umjetnosti i kulture	15% 15,10%	Promotivni program	2% 2,84%
Zabavni program		Ostali emitirani sadržaji	

* Ugovorna obveza

* Ostvarenje

Ostvarenje programskih vrsta HTV3



Udjeli programskih vrsta u ukupnom vremenu emitiranja kanala: HTV4

Informativni program	80% 85,98%	Glazbeni program	
Igrani program		Religijski program	
Obrazovni i znanstveni program		Sportski program	
Program umjetnosti i kulture		Promotivni program	1% 1,56%
Zabavni program		Ostali emitirani sadržaji	

* Ugovorna obveza

* Ostvarenje

Ostvarenje programskih vrsta HTV4

Udjeli programskih vrsta u ukupnom vremenu emitiranja kanala: Međunarodni televizijski kanal

Informativni program	25% 35,61%	Glazbeni program	10% 10,72%
Igrani program	10% 12,12%	Religijski program	0,5% 0,91%
Obrazovni i znanstveni program	10% 12,79%	Sportski program	
Program umjetnosti i kulture	10% 12,69%	Promotivni program	
Zabavni program	5% 13,57%	Ostali emitirani sadržaji	

* Ugovorna obveza

* Ostvarenje

**Ostvarenje programskih vrsta
Međunarodni televizijski kanal**


1.1.2. OSTVARENI UDJELI ZA RADIO

Udjeli programskih vrsta u ukupnom vremenu emitiranja kanala: HRA1			
Informativni program	29% 38,3%	Glazbeni program	30% 39,6%
Igrani program	2% 2,2%	Religijski program	2% 2,7%
Obrazovni i znanstveni program	4% 8,2%	Sportski program	1% 1,0%
Program umjetnosti i kulture	4% 5,5%	Promotivni program	1% 2,0%
Zabavni program		Ostali emitirani sadržaji	

* Ugovorna obveza

* Ostvarenje

Udjeli programskih vrsta u ukupnom vremenu emitiranja kanala: HRA2			
Informativni program	3% 15,3%	Glazbeni program	50% 52,6%
Igrani program		Religijski program	
Obrazovni i znanstveni program		Sportski program	6% 9,9%
Program umjetnosti i kulture		Promotivni program	1% 1,0%
Zabavni program	10% 17,6%	Ostali emitirani sadržaji	

* Ugovorna obveza

* Ostvarenje

Udjeli programskih vrsta u ukupnom vremenu emitiranja kanala: HRA3			
Informativni program		Glazbeni program	57% 72,0%
Igrani program	4% 4,4%	Religijski program	
Obrazovni i znanstveni program	4% 6,1%	Sportski program	
Program umjetnosti i kulture	15% 15,5%	Promotivni program	
Zabavni program		Ostali emitirani sadržaji	

* Ugovorna obveza

* Ostvarenje

Udjeli programskih vrsta u ukupnom vremenu emitiranja kanala: Radio Osijek			
Informativni program	10% 22,8%	Glazbeni program	50% 54,9%
Igrani program		Religijski program	0,5% 0,7%
Obrazovni i znanstveni program	1% 1,0%	Sportski program	1% 1,5%
Program umjetnosti i kulture	1% 1,3%	Promotivni program	0,5% 0,6%
Zabavni program	6% 16,5%	Ostali emitirani sadržaji	

* Ugovorna obveza

* Ostvarenje

Udjeli programskih vrsta u ukupnom vremenu emitiranja kanala: Radio Sljeme			
Informativni program	10% 25,4%	Glazbeni program	50% 56,8%
Igrani program		Religijski program	0,5% 0,6%
Obrazovni i znanstveni program	1% 2,2%	Sportski program	1% 1,0%
Program umjetnosti i kulture	1% 1,7%	Promotivni program	0,5% 0,6%
Zabavni program	6% 10,9%	Ostali emitirani sadržaji	

* Ugovorna obveza

* Ostvarenje

Udjeli programskih vrsta u ukupnom vremenu emitiranja kanala: Radio Pula			
Informativni program	10% 25,2%	Glazbeni program	50% 51,8%
Igrani program		Religijski program	0,5% 0,6%
Obrazovni i znanstveni program	1% 3,4%	Sportski program	1% 2,6%
Program umjetnosti i kulture	1% 1,3%	Promotivni program	0,5% 0,6%
Zabavni program	6% 13,1%	Ostali emitirani sadržaji	

* Ugovorna obveza

* Ostvarenje

Udjeli programskih vrsta u ukupnom vremenu emitiranja kanala: Radio Rijeka			
Informativni program	10% 27,1%	Glazbeni program	50% 55,8%
Igrani program		Religijski program	0,5% 0,5%
Obrazovni i znanstveni program	1% 1,1%	Sportski program	1% 1,0%
Program umjetnosti i kulture	1% 1,4%	Promotivni program	0,5% 0,5%
Zabavni program	6% 10,5%	Ostali emitirani sadržaji	

* Ugovorna obveza

* Ostvarenje

Udjeli programskih vrsta u ukupnom vremenu emitiranja kanala: Radio Zadar			
Informativni program	10% 18,1%	Glazbeni program	50% 60,4%
Igrani program		Religijski program	0,5% 0,5%
Obrazovni i znanstveni program	1% 1,1%	Sportski program	1% 1,7%
Program umjetnosti i kulture	1% 1,6%	Promotivni program	0,5% 0,5%
Zabavni program	6% 15,6%	Ostali emitirani sadržaji	

* Ugovorna obveza

* Ostvarenje

Udjeli programskih vrsta u ukupnom vremenu emitiranja kanala: Radio Knin			
Informativni program	10% 21,6%	Glazbeni program	50% 55,2%
Igrani program		Religijski program	0,5% 0,9%
Obrazovni i znanstveni program	1% 2,2%	Sportski program	1% 1,0%
Program umjetnosti i kulture	1% 2,8%	Promotivni program	0,5% 0,7%
Zabavni program	6% 13,8%	Ostali emitirani sadržaji	

* Ugovorna obveza

* Ostvarenje

Udjeli programskih vrsta u ukupnom vremenu emitiranja kanala: Radio Split

Informativni program	10% 20,3%	Glazbeni program	50% 55,0%
Igrani program		Religijski program	0,5% 0,5%
Obrazovni i znanstveni program	1% 2,2%	Sportski program	1% 2,1%
Program umjetnosti i kulture	1% 1,3%	Promotivni program	0,5% 0,5%
Zabavni program	6% 17,1%	Ostali emitirani sadržaji	

* Ugovorna obveza

* Ostvarenje

Udjeli programskih vrsta u ukupnom vremenu emitiranja kanala: Radio Dubrovnik

Informativni program	10% 28,4%	Glazbeni program	50% 54,6%
Igrani program		Religijski program	0,5% 0,9%
Obrazovni i znanstveni program	1% 3,2%	Sportski program	1% 1,5%
Program umjetnosti i kulture	1% 1,2%	Promotivni program	0,5% 0,7%
Zabavni program	6% 8,9%	Ostali emitirani sadržaji	

* Ugovorna obveza

* Ostvarenje

Udjeli programskih vrsta u ukupnom vremenu emitiranja kanala: Glas Hrvatske

Informativni program	35% 48,2%	Glazbeni program	21% 31,8%
Igrani program		Religijski program	3% 3,5%
Obrazovni i znanstveni program	5% 5,6%	Sportski program	1% 2,3%
Program umjetnosti i kulture	5% 5,8%	Promotivni program	
Zabavni program	1% 1,9%	Ostali emitirani sadržaji	

* Ugovorna obveza

* Ostvarenje

1.2. SLUŠANOST HR I GLEDANOST HTV KANALA

1.2.1. SLUŠANOST PROGRAMA HRVATSKOGA RADIJA – NACIONALNA RAZINA

Red. br.	Program / postaja	2022.	2023.
1.	HR MREŽA	12,94%	13,62%
2.	HR-1	3,09%	3,71%
3.	HR-2	3,46%	3,69%
4.	HR-3	0,45%	0,55%
5.	HR-SLJEME	2,95%	3,17%
6.	HR-RIJEKA	2,09%	2,07%
7.	HR-SPLIT	1,60%	1,48%
8.	HR-PULA	0,58%	0,58%
9.	HR-OSIJEK	0,49%	0,56%
10.	HR-DUBROVNIK	0,31%	0,29%
11.	HR-ZADAR	0,23%	0,21%
12.	HR-KNIN	0,10%	0,10%



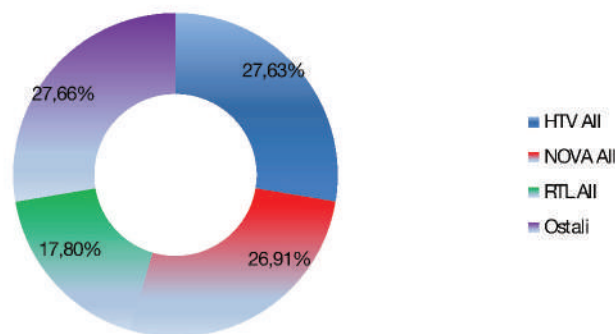
Iz gore priložene komparativne tablice, razvidno je značajno povećanje dnevnog doseg (slušanosti) na razini HRA sustava. Prosječni dnevni auditorij HRA je veći za nešto više od 24.000 slušatelja u odnosu na isto razdoblje prošle godine. Najveći udio u rastu slušanosti Hrvatskoga radija imali su HR 2, Radio Sljeme i HR 1 koji su u referentnom razdoblju zabilježili rast slušanosti od 20% HR 2, 7,5% Radio Sljeme i 6,6% HR 1. Relativno veliki rast slušanosti ostvario je i HR 3 22%, ali je njegov doprinos ukupnom rastu slušanosti Hrvatskoga radija manji zbog dnevnog doseg od oko 0,5%. Ostale radio postaje u sustavu Hrvatskoga radija zadržale su istu razinu slušanosti kao i 2022. godine.

1.2.2. GLEDANOST PROGRAMA HTV-a*

UDIO GLEDANOSTI PREMA KANALIMA I ZBIRNO ZA HTV

Grupa kanala HTV-a (HTV1, HTV2, HTV3 i HTV4) u odnosu na sve kanale drugih nacionalnih televizija, HTV grupa drži najveći udio sa 27,63%.

Udio u gledanostima po grupama kanala



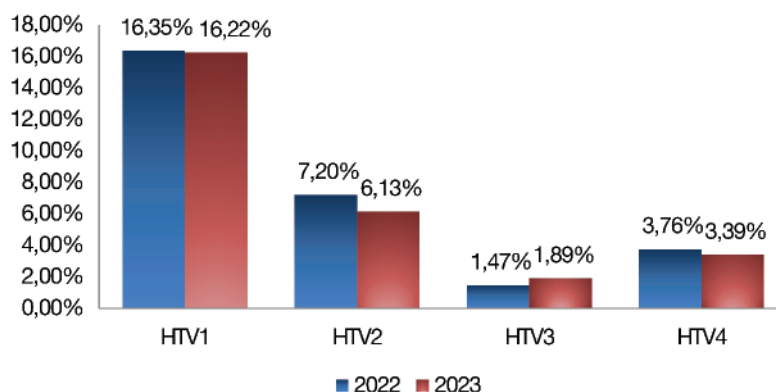
U donjim grafovima nalazi se pregled udjela gledanosti u 2023. godini kao i usporedba s 2022.godinom. HTV1 drugi je kanal po gledanosti na tržištu Hrvatske, te je zadržao svoj udio i u 2023.godini u odnosu na godinu prije. Važno je istaknuti kako je HTV2 u 2022. godini imao prijenose velikih sportskih događaja, pa i Svjetsko nogometno prvenstvo, te je stoga i udio gledanosti u 2022. godini u

odnosu na 2023. godinu bio nešto veći.

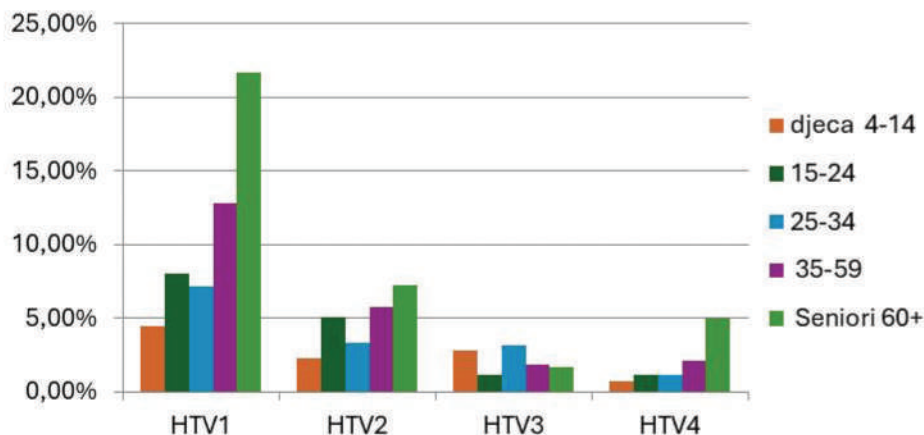
Udjeli kanala u usporedbi s prošlom godinom pokazuju stabilnost HTV1 i znatan porast HTV3 kanala.

HTV4 zadržava gledanost u usporedbi dvije godine, dok je HTV2 manji, jer u 2023. godini nije bilo većeg sportskog događaja.

Udjeli u gledanostima u 2023. godini



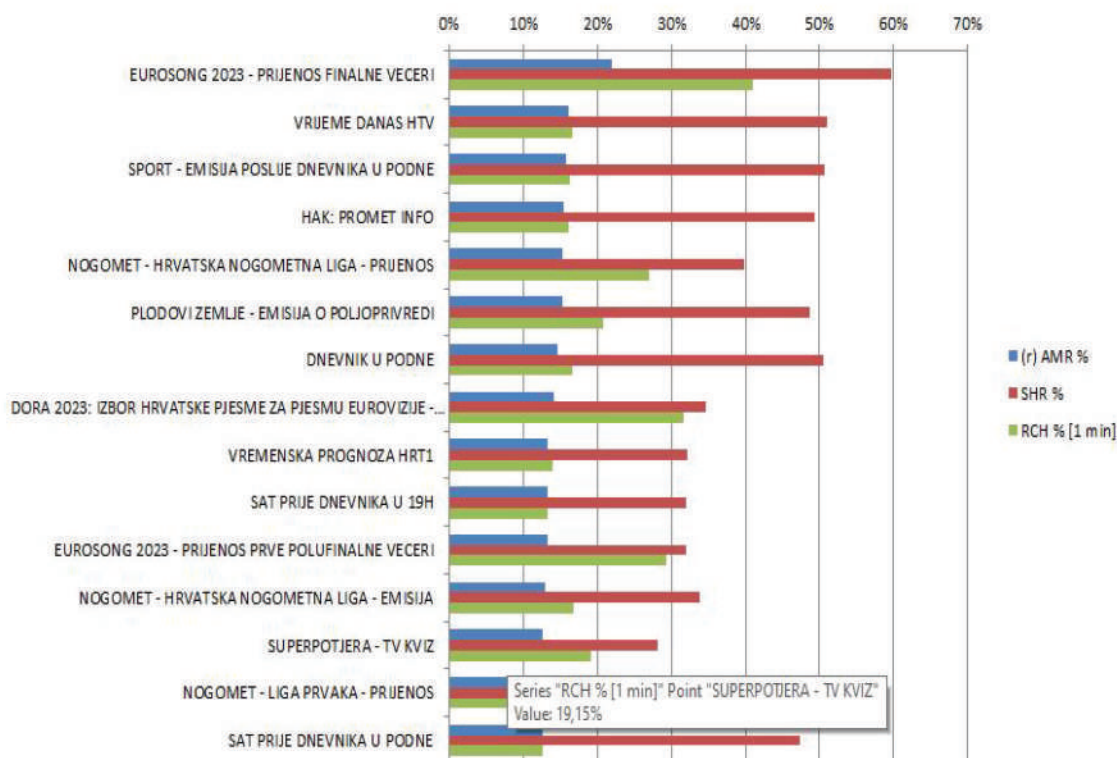
Analiza gledanosti po dobnim skupinama prikazanih u sljedećem grafu, HTV1 je najgledaniji kanal na svim dobnim skupinama.



GLEĐANOST EMISIJA

Najgledanija emisija na HRT-u u 2023. godini bio je Eurosong 2023. – prijenos finalne večeri, koja je dosegla 40,94% gledatelja u Hrvatskoj odnosno 1.487.034 gledatelja.

Donji graf daje prikaz najgledanijih 14 emisija HTV-a u 2023. godini, rangirano po prosječnoj minutnoj gledanosti (AMR%), s podacima za tri osnovne varijable.





711.013
gledatelja u

najgledanijoj emisiji

624.955
eura

Ostvaren prihod
partnera (HT, LIDL,
Peugeot, Kandit)



Dokumentarno-putopisna
serija "Sretni gradovi"
dobitnik je Zlatnog studija
za najbolju TV emisiju. U
najgledanijoj emisiji postigla
je doseg od

14,4%

odnosno

522.319
gledatelja.



„Zvijezde pjevaju“ još je
jedan uspješan format koji
se emitira na HRT-u te je
u 2023. godini ostvario
prosječni doseg cijelog
serijala od

16,23%
što je prosječno

589.332
gledatelja.

Emisije nominirane za nagrade Večernjakova ruža i Zlatni studio, te dobitnici Zlatnog studija – ostvarile su sljedeći prosječni doseg cijelog serijala:

Emisije	RCH	RCH %
THE VOICE - NAJLJEPŠI GLAS HRVATSKE	659.229	18,15%
SUPERPOTJERA - TV KVIZ	567.760	15,63%
NEDJELJOM U DVA - POLITIČKA EMISIJA	490.770	13,51%
POTJERA - TV KVIZ	479.629	13,21%
SRETNI GRADOVI - DOKUMENTARNA SERIJA	422.801	11,64%
ŠUTNJA - HRVATSKA DRAMSKA SERIJA	262.601	7,23%
BETONSKI SPAVAČI - DOKUMENTARNA SERIJA	97.575	2,69%

Dramska kriminalistička serija "Šutnja", koja je proizvedena za HRT-a, dobitnica je medijske nagrade "Zlatni studio" u kategoriji najbolje TV serije. U najgledanijoj epizodi serije ostvaren je doseg od **8%**, odnosno 289.723 gledatelja. The Voice Hrvatska dosegnuo je gledanost od **19,6%**.

U dječjem programu 2023. godine, na ciljanoj skupini djece (4-14 godina, 399.410 djece) najveći doseg ostvarila je emisija Juhuhu. U svojoj najgledanijoj epizodi ostvarila je doseg od **8%** na ciljanoj skupini odnosno 31.940 ciljane skupine djece (4-14).

GLEĐANOST EMISIJA VANJSKE PRODUKCIJE

Pregled dokumentarnih, znanstvenih, obrazovnih i zabavnih serija	(r) AMR %	RCH %
DULUM ZEMLJE - DOKUMENTARNA SERIJA	6,25%	12,64%
KNJAZALIŠTE - ZABAVNA EMISIJA	7,02%	12,55%
WHAT'S UP IZRAEL - DOKUMENTARNA SERIJA	7,06%	12,23%
PAMETAN KAO VRANA, HRABAR KAO JEŽ - DOKUMENTARNA SERIJA	6,19%	11,95%
DULUM ZEMLJE - DOKUMENTARNA SERIJA	5,16%	11,46%
DULUM ZEMLJE - DOKUMENTARNA SERIJA	4,23%	10,17%
VJETROVITO - DOKUMENTARNA SERIJA	2,91%	9,34%
MODERNA VREMENA - DOKUMENTARNA SERIJA	3,34%	8,85%
TURISTIČKI VODIČ - DOKUMENTARNA SERIJA	3,69%	8,74%
DAVID SKOKO: MOTOR, LOZA, KUHAČA - DOKUMENTARNA SERIJA	5,44%	8,70%
ZOV DIVLJINE - DOKUMENTARNA SERIJA	4,60%	7,80%
RAZGOVORI S PRIJATELJIMA - DOKUMENTARNA SERIJA	1,85%	7,62%
DOBRA EKONOMIJA - DOKUMENTARNA SERIJA	2,24%	7,23%
DIPLOMATSKA OLUJA - DOKUMENTARNA SERIJA	2,67%	7,19%
VAROŠKI AMARCORD - DOKUMENTARNA SERIJA	3,71%	7,10%
IDEJA USPONA - DOKUMENTARNA SERIJA	2,34%	7,08%
NEPOZNATE BITKE DOMOVINSKOG RATA - DOKUMENTARNA SERIJA	2,75%	5,96%
HEROJI VUKOVARA - DOKUMENTARNA SERIJA	2,67%	5,39%
HRVATSKO RATNO ZRAKOPLOVSTVO: POSTANAK - DOKUMENTARNA SERIJA	2,35%	5,15%
ZANAT - DOKUMENTARNA SERIJA	3,39%	4,86%
HRVATSKO RATNO ZRAKOPLOVSTVO: POSTANAK - DOKUMENTARNA SERIJA	2,30%	4,49%
DULUM ZEMLJE - DOKUMENTARNA SERIJA	1,88%	4,33%
U IME OCA - DOKUMENTARNA SERIJA	1,14%	3,52%
HRVATSKI PRAVEDNICI - DOKUMENTARNA SERIJA	1,17%	3,37%
VELIKANI HRVATSKOG GLUMIŠTA - DOKUMENTARNA SERIJA	1,14%	3,36%
AHA! - DOKUMENTARNA SERIJA	1,08%	3,12%
BRANILI SMO DOMOVINU: PRIPADNICI NACIONALNIH MANJINA U DOM. RATU	0,75%	2,87%
DOBRA EKONOMIJA - DOKUMENTARNA SERIJA	0,85%	2,71%
BETONSKI SPAVAČI - DOKUMENTARNA SERIJA	1,06%	2,69%
KURNATI: ABECEDA SJEĆANJA - DOKUMENTARNA SERIJA	0,70%	1,75%
KURNATI: ABECEDA SJEĆANJA - DOKUMENTARNA SERIJA	0,51%	1,16%

Pregled dramskih i humorističnih serija	(r) AMR %	RCH %
ŠUTNJA - HRVATSKA DRAMSKA SERIJA	2,69%	7,23%
MRKOMIR PRVI - HRVATSKA HUMORISTIČNA SERIJA	3,60%	6,44%
OBLAK U SLUŽBI ZAKONA - HRVATSKA HUMORISTIČNA SERIJA	0,87%	2,91%
GORA - HRVATSKA DRAMSKA SERIJA	0,30%	1,35%

Dječje emisije	(r) AMR %	RCH %
KRCEKI - PJESMICA	0,35%	1,32%
KRCEKI - ANIMIRANA SERIJA	0,32%	1,30%
HU HU - ANIMIRANA SERIJA	0,54%	0,86%
HU HU PJESMA	0,51%	0,81%
MIŠO I ROBIN - ANIMIRANA SERIJA	0,32%	0,75%
MIŠO I ROBIN PJEVAJU	0,26%	0,66%

Tumačenje pojmova:

AMR (Average Minute Rating), prosječna minutna gledanost: koliko je prosječno gledatelja gledalo neki sadržaj (ili termin) u odnosu na promatranu populaciju

SHR% (SHaRe), udio: udio u gledanosti promatranog sadržaja (emisije / kanala / dijela dana), u odnosu na sve koji su gledali (bilo što u istom terminu)

RCH (ReaCH), doseg: broji sve koji su bili u kontaktu s promatranim sadržajem (emisijom / kanalom / dijelom dana) prema postavljenim kriterijima (npr. minuta / ili 15 minuta uzastopno u tjedan dana / 15 minuta neprekinuto u serijalu)

OSTVARENJE FINANCIJSKOG PLANA HRT-a

Hrvatska radiotelevizija je tijekom 2023. godine nastavila poduzimati mjere usmjerene na stabilizaciju poslovanja te uspješno ostvarenje svojih zakonskih obveza definiranih Zakonom o HRT-u, Ugovorom s Vladom RH i Programom rada i financijskim planom za 2023. godinu.

Financijski plan HRT-a za 2023. godinu prihvaćen je na 15. redovnoj sjednici Nadzornog odbora održanoj 20. prosinca 2022. godine.

Sukladno članku 10. Pravilnika o financijskom poslovanju (izmijenjenom i dopunjenom u prosincu 2021.), do kraja 2023. godine HRT je proveo 14. preraspodjela financijskog plana i 14. izmjena plana nabave (posljednju primijenjenu na ovaj izvještaj Glavni ravnatelj usvojio je dana 07. prosinca 2023. godine). Provedenim preraspodjelama su se u okviru planiranih prihoda i rashoda, te planirane dobiti izvršile preraspodjele sredstava kako bi se osigurala potrebna struktura i iznos rashoda za proizvodnju programa i realizaciju ostalih poslovnih ciljeva. Izvršene preraspodjele podržavaju ciljeve iz okvira predloženog godišnjeg Programa rada.

Temeljna pretpostavka ispunjenja zadanih ciljeva kao i stabilnosti poslovanja čini regulatorna održivost i učinkovitost naplate mjesečne pristojbe koja je planirana i naplaćuje se u nominalnom iznosu od 10,62 eura.

HRT je počevši od 1. siječnja 2021. godine upisan u registar neprofitnih organizacija te je svoje računovodstvene politike, kontni plan i financijske izvještaje uskladio sa novim zakonskim okvirom. Najznačajnija promjena u području iskazivanja prihoda i rashoda je promjena načina priznavanja prihoda od mjesečne pristojbe (nerecipročni prihodi) koji se u neprofitnom računovodstvu priznaju po naplati, a sukladno tome izostaju i troškovi vrijednosnih usklađenja, te se imovina u najmu više ne priznaje u skladu sa MSFI 16, već se iskazuje kao trošak razdoblja s osnove operativnog leasinga, odnosno kao trošak zakupnina. Spomenuta promjena narušava izravnu usporedivost podataka sa prethodnim razdobljima na pojedinim stavkama (odnosno, uzrokuje značajnija odstupanja), a usporedivost je narušena i s obzirom na različite okolnosti u okruženju u promatranim razdobljima (korona kriza, protekli potresi, prateće mjere Vlade i sl.).

Rezultat poslovanja prije oporezivanja za 2023. godinu je pozitivan i iznosi **613,5 tisuća eura**.

Prihodi za 2023. godinu realizirani su u iznosu od 178 milijuna eura što je 173 tisuće eura manje (-0,1%) od realizacije 2022. godine, te 542 tisuće eura manje (-0,3%) od plana 2023. godine. Prihodi od mjesečne pristojbe iznose 152,2 milijuna eura te su 1,2 milijuna eura veći (+0,8%) od realizacije 2022. godine i 3,9 milijuna eura manji (-2,5%) u odnosu na plan 2023. Prihodi od oglašavanja iznose 11,2 milijuna eura te su veći za 726,5 tisuće eura (+7,0%) od realizacije prošle godine, te 1,1 milijuna eura veći (+10,8%) od plana 2023. godine. Prihodi od dotacija iznose 5,5 milijuna eura, te su za 4,1 milijuna eura veći od realizacije prošle godine, što se odnosi na nadoknadu potraživanja nastalih po osnovi otpisa RTV pristojbe stradalima u potresu u Sisačko - moslavačkoj županiji, Zagrebačkoj županiji i Karlovačkoj županiji.

Komercijalni prihodi iznose 4,5 milijuna eura te su za 796,8 tisuća eura veći (+21,5%) od realizacije 2022. godine, te 34 tisuća eura (+0,8%) veći od plana 2023. Ostali poslovni prihodi iznose 3,4 milijuna eura te su za 6,7 milijuna eura manji (-66,4%) od realizacije 2022. godine na što je najviše utjecao povrat prihoda prema sporazumu sa Ministarstvom financija za povrat PDV- a.

Ukupni rashodi realizirani su u iznosu od 177 milijuna eura te su 34 tisuće eura veći od realizacije 2022. godine i 1,1 milijuna eura manji (-0,6%) od plana 2023. godine.

Realizacija rashoda u 2023. ispod je planskih vrijednosti u većini pozicija, a najveća odstupanja su vidljiva na troškovima proizvodnje za -3,2 milijuna eura (-11,5%), troškovima vanjske suradnje -253 tisuće eura (-10,8%), troškovima održavanja za -946 tisuća eura (-9,6%), troškovima energije za -143 tisuće eura (-5,9%).

Trošak amortizacije u odnosu na realizaciju prethodne godine bilježi smanjenje od 202 tisuća eura (-2,0 %) što se najvećim dijelom odnosi na amortizaciju građevinskih objekata i amortizaciju postrojenja i opreme.

Hrvatska radiotelevizija je za 2023. godinu osigurala 31,2 milijuna eura za potrebe novih investicijskih ulaganja kako u materijalnu tako i nematerijalnu imovinu (20,6 milijuna eura programski sadržaji, 10,6 milijuna eura materijalna imovina i nematerijalna bez programskih sadržaja).

Do kraja 2023. godine realizirano je 19,8 milijuna eura ulaganja u dugotrajnu nematerijalnu imovinu (programske sadržaje i kapitalna djela), a 9,1 milijuna eura ulaganja u dugotrajnu materijalnu imovinu i nematerijalnu (bez programskih sadržaja).

19,8 milijuna eura
investicije u
programske
sadržaje

6,4 milijuna eura
investicije u
tehnologiju
radija i televizije



2. BILANCA

Tablica 1. Bilanca

u EUR

Račun iz računskog plana	Opis	1.1.2023.	31.12.2023.
1	2	3	4
IMOVINA			
	IMOVINA	214.504.290	223.418.198
0	Nefinancijska imovina	170.827.247	173.290.640
01	Neproizvedena dugotrajna imovina	33.783.502	33.780.149
02	Proizvedena dugotrajna imovina	130.906.878	133.324.722
04	Sitni inventar	164.060	194.208
05	Nefinancijska imovina u pripremi	5.188.327	4.997.518
06	Proizvedena kratkotrajna imovina	784.480	994.043
1	Financijska imovina	43.677.043	50.127.558
11	Novac u banci i blagajni	18.839.669	22.461.935
12	Depoziti, jamčevni polozi i potraživanja od radnika te za više plaćene poreze i ostalo	4.129.918	1.834.855
13	Zajmovi	340.418	242.105
14	Vrijednosni papiri	3.738	4.111
15	Dionice i udjeli u glavnici	99.711	112.024
16	Potraživanja za prihode	10.727.316	10.157.938
19	Rashodi budućih razdoblja i nedospjela naplata prihoda	9.536.273	15.314.590
OBVEZE I VLASTITI IZVORI			
	OBVEZE I VLASTITI IZVORI	214.504.290	223.418.198
2	Obveze	81.515.870	92.684.508
24	Obveze za rashode	30.917.454	26.833.285
26	Obveze za kredite i zajmove	41.285.744	58.103.051
29	Odgođeno plaćanje rashoda i prihodi budućih razdoblja	9.312.672	7.748.173
5	Vlastiti izvori	132.988.420	130.733.690
51	Vlastiti izvori	162.102.134	161.285.661
5222	Manjak prihoda	29.113.714	30.551.970
IZVANBILANČNI ZAPISI			
61	Izvanbilančni zapisi – aktiva	55.549.009	54.319.021
62	Izvanbilančni zapisi – pasiva	55.549.009	54.319.021



2.1. PROMJENE IMOVINE

Na dan 31.12.2023. vrijednost imovine iznosi 223,4 milijuna eura što je u odnosu na 31.12.2022. više za 8,9 milijuna eura (+4,2%). Predmetno povećanje u odnosu na 31.12.2022. temelji se na povećanju financijske imovine (novac, dionice i udjeli u glavnici, rashodi budućih razdoblja i nedospjela naplata prihoda) za 6,5 milijuna eura, te na povećanju nefinancijske imovine (proizvedena dugotrajna i kratkotrajna imovina) za 2,5 milijuna eura što proizlazi u najvećoj mjeri iz veće realizacije proizvedene dugotrajne imovine (postrojenja i oprema).

Na promjene financijske imovine utjecalo je:

- povećanje rashoda budućih razdoblja i nedospjele naplate prihoda za 5,8 milijuna eura
- smanjenje potraživanja za prihode za 569 tisuća eura
- smanjenje depozita, jamčevnih pologa i potraživanja od radnika te za više plaćene poreze i ostalo za 2,3 milijuna eura – odnosi se u najvećoj mjeri na potraživanja za više plaćene poreze i doprinose
- povećanje novca u banci i blagajni za 3,6 milijuna eura.

Na poziciji Rashodi budućih razdoblja i nedospjele naplate prihoda (ukupno 15,3 milijuna eura) HRT između ostalog kumulira unaprijed plaćene troškove vezane uz ugovorena prava prijenosa sportskih događaja koji će se odvijati u idućoj/im godinama (na dan 31.12.2023. iznosi 14,4 milijuna eura, 31.12.2022. iznosilo je 9,1 milijuna eura).

Strukturu salda vremenski razgraničenih troškova na 31.12.2023. čine slijedeći sportski događaji:

Tablica 3. Plaćeni troškovi budućeg razdoblja - sportska prava

u EUR

Red. br.	Sportski događaj	Ukupno	2024.	2025.	2026.	2028.
1	2	3	4	5	6	7
1.	Nogomet EP (2024. i 2028.)	9.298.313	8.285.625	0	0	1.012.688
2.	Ljetne olimpijske igre (2024.)	2.050.117	1.991.873	0	58.245	0
3.	Nogomet Liga prvaka	1.926.063	1.926.063	0	0	0
4.	Olimpijske igre (2026.-2032.)	708.022	0	0	708.022	0
5.	Atletika IAAF (2025.)	162.840	0	162.840	0	0
6.	Skijanje (2021.-2024.)	101.269	101.269	0	0	0
7.	Atletika SP	73.650	73.650	0	0	0
8.	Vaterpolo	61.375	61.375	0	0	0
9.	Biatlon (2022.-2026.)	6.138	6.138	0	0	0
	Ukupno	14.387.787	12.445.992	162.840	766.267	1.012.688


2.2. PROMJENE OBVEZA I VLASTITIH IZVORA

Vrijednost Obveza i Vlastitih izvora na dan 31.12.2023. godine iznosi 223,4 milijuna eura što je u odnosu na 1.1.2023. godine više za 8,9 milijuna eura (+4,2%).

Ukupne obveze na 31.12.2023. iznose 92,7 milijuna eura, što je 11,2 milijuna eura više (+13,7%) u odnosu na 1.1.2023. U predmetnom povećanju obveza najviše su povećane obveze za kredite i zajmove za 16,8 milijuna eura.

U izvještajnom razdoblju HRT je realizirao ukupni višak prihoda nad rashodima u iznosu od 613,5 tisuća eura prije obračuna poreza na dobit koji se obračunava na bruto rezultat komercijalne djelatnosti u iznosu od 11,4 milijuna eura. Obveza poreza na dobit na rezultat komercijalne djelatnosti obračunata je u iznosu od 2,1 milijuna eura te je HRT nakon obračuna poreza na dobit ostvario manjak prihoda nad rashodima nakon oporezivanja za 2023. godinu u iznosu 1,4 milijuna eura.

HRT je kao rezultat javne djelatnosti u 2023. godini ostvario manjak prihoda u iznosu od 10,8 milijuna eura.



2.3. KUPCI

U nastavku donosimo starosnu strukturu potraživanja na dan 31.12.2023. sa istaknutih 10 najvećih kupaca.

Tablica 4. Domaći kupci

u EUR

Red. br.	Domaći kupci	Ukupno	Do 30	Do 60	Do 90	Do 180	Preko 180	Ukupno dospjelo	Nedospjelo
1.	PRO MEDIA GROUP D.O.O.	278.306	79.627	5.000	0	-5.000	0	79.627	198.679
2.	REAL GRUPA d.o.o	157.686	0	0	0	0	0	0	157.686
3.	HRVATSKA LUTRIJA D.O.O.	145.923	0	0	0	0	0	0	145.923
4.	HRVATSKI ZAVOD ZA JAVNO ZDRAVSTVO	139.251	139.251	0	0	0	0	139.251	0
5.	MILLENIIUM PROMOCIJA D.O.O.	102.015	7.847	39.299	2.406	0	0	49.552	52.463
6.	BLITZ d.o.o.	99.159	26.334	0	0	0	0	26.334	72.825
7.	PLASMAN GRUPA D.O.O.	73.460	0	0	0	0	0	0	73.460
8.	OMNICOM MEDIA GRUPA D.O.O.	71.639	0	0	0	0	0	0	71.639
9.	GEMMA B & D D.O.O.	71.009	0	0	0	0	0	0	71.009
10.	FOND ZA ZAŠTITU OKOLIŠA I ENERGETSKU UČINKOVITOST	64.497	52.694	0	0	0	-49.181	3.513	60.984
11.	OSTALO	448.315	72.123	11.668	4.575	26.911	1.578	116.855	331.459
	Ukupno domaći kupci	1.651.260	377.876	55.968	6.981	21.911	-47.603	415.133	1.236.127
	Udio dospjelih i nedospjelih potraživanja od kupaca u ukupnim							25,14%	74,86%

Tablica 5. Inozemni kupci

u EUR

Red. br.	Inozemni kupci	Ukupno	Do 30	Do 60	Do 90	Do 180	Preko 180	Ukupno dospjelo	Nedospjelo
1.	Telekom Srbija	197.167	75.833	0	37.917	7.583	0	121.333	75.833
2.	STATUS PLUS D.O.O.	140.640	0	10.089	0	9.014	0	19.103	121.537
3.	VISTRON D.O.O.	115.614	0	0	0	0	0	0	115.614
4.	ADDENDUM D.O.O.	65.812	804	0	0	32.587	32.421	65.812	0
5.	TELEMACH SLOVENIJA D.O.O.	59.205	3.216	3.186	3.167	6.296	2.705	18.569	40.636
6.	UNITED MEDIA NETWORK AG	32.239	1.314	9.286	-1.286	1.314	-27	10.599	21.640
7.	TELEKOM SLOVENIJE D.D.	21.317	7.554	0	4.157	0	1.988	13.700	7.618
8.	EBU	10.550	0	0	0	0	0	0	10.550
9.	QUALIMAX INTERNATIONAL S.L.	7.263	7.000	-7.000	0	0	0	0	7.263
10.	TELEMACH BH D.O.O.	6.975	0	0	0	0	0	0	6.975
11.	OSTALO	28.871	38.878	-591	-1.735	5	-21.145	15.411	13.459
	Ukupno inozemni kupci	685.653	134.599	14.969	42.220	56.799	15.941	264.528	421.125
	Udio dospjelih i nedospjelih potraživanja od ino kupaca u ukupnim							38,58%	61,42%

2.4. DOBAVLJAČI

U nastavku donosimo starosnu strukturu obveza na dan 31.12.2023. sa istaknutih 10 najvećih dobavljača.

Tablica 6. Domaći dobavljači

u EUR

Red. br	Domaći dobavljači	Ukupno	Do 30	Do 60	Do 90	Do 180	Preko 180	Ukupno dospjelo	Nedospjelo
1.	ODAŠILJAČI I VEZE D.O.O.	-2.136.105	-1.066.370	0	0	0	0	-1.066.370	-1.069.735
2.	HRVATSKO DRUŠTVO SKLADATELJA	-1.009.431	-335.350	0	0	0	0	-335.350	-674.082
3.	HUZIP	-956.497	-318.832	0	0	0	0	-318.832	-637.665
4.	HRVATSKI TELEKOM D.D.	-544.560	-4.870	0	0	0	0	-4.870	-539.689
5.	DUPLICO D.O.O.	-544.333	0	0	0	0	0	0	-544.333
6.	HP-HRVATSKA POŠTA D.D.	-415.679	0	0	0	0	0	0	-415.679
7.	CS COMPUTER SYSTEMS D.O.O.	-379.699	0	0	0	0	0	0	-379.699
8.	KONZUM PLUS D.O.O.	-321.887	0	-20	0	0	0	-20	-321.867
9.	KAPETANOVIĆ SISTEMI D.O.O.	-310.467	-125.652	0	0	0	0	-125.652	-184.815
10.	FRIGOOPREMA D.O.O.	-260.137	0	0	0	0	0	0	-260.137
11.	OSTALO	-6.495.274	-1.156.096	-243.129	-45.583	2.570	-70.009	-1.512.247	-4.983.027
	Ukupno domaći dobavljači	-13.374.069	-3.007.170	-243.149	-45.583	2.570	-70.009	-3.363.342	-10.010.727
	Udio dospjelih i nedospjelih obveza prema dobavljačima u ukupnim							25,15%	74,85%

Tablica 7. Inozemni dobavljači

u EUR

Red. br	Inozemni dobavljači	Ukupno	Do 30	Do 60	Do 90	Do 180	Preko 180	Ukupno dospjelo	Nedospjelo
1.	UEFA	-1.007.500	0	0	0	0	0	0	-1.007.500
2.	EBU	-457.962	0	0	0	0	8.723	8.723	-466.685
3.	BBC STUDIOS LIMITED	-81.312	0	0	0	-10.200	21.513	11.313	-92.625
4.	COLUMBIA PICTURES CORPORATION LTD	-79.551	0	0	0	0	0	0	-79.551
5.	DISCOVERY MEDIA VENTURES LIMITED	-66.724	0	0	0	0	0	0	-66.724
6.	MGM UNITED ARTISTS	-55.865	0	0	0	0	0	0	-55.865
7.	ADDENDUM D.O.O.	-44.195	0	0	0	0	-44.195	-44.195	0
8.	ALL3MEDIA INTERNATIONAL	-36.230	0	0	0	0	0	0	-36.230
9.	ITV STUDIOS GLOBAL ENTERTAINMENT	-35.410	0	0	0	0	0	0	-35.410
10.	DCD RIGHTS LIMITED	-19.825	0	0	0	0	0	0	-19.825
11.	OSTALO	-74.095	-14.360	-1.634	-6.753	-15.754	61.025	22.524	-96.618
	Ukupno inozemni dobavljači	-1.958.668	-14.360	-1.634	-6.753	-25.954	47.066	-1.636	-1.957.032
	Udio dospjelih i nedospjelih obveza prema dobavljačima u ukupnim							0,08%	99,92%

2.5. KREDITI

Hrvatska radiotelevizija na dan 31.12.2023. ima aktivnih 8 dugoročnih kredita u ukupnoj vrijednosti 57,9 milijuna eura (na 31.12.2022. iznosili su 41,1 milijuna eura).

Tablica 8. Pregled otplata glavnice i kamata

u EUR

Red.br.	Banka	Odobreno	Stanje duga 31.12.2022.	Datum	Novo zaduženje 2023.	Kamata % (ugovoreno)	Kamata % (refinancirano)	Tip	Trošak kamata siječanj - prosinac 2023.	Dospijeće	Način plaćanja	Stanje 31.12.2023.
1.	PBZ	7.300	121	12/2017.		1,10%	0,95%	fiksna	0	31.01.2023.	mjesečno	0
2.	ZABA	10.618	3.008	6/2019.		0,78%	0,78%	fiksna	25	31.05.2024.	mjesečno	1.062
3.	OTP BANKA	10.618	4.778	4/2020.		0,55%	0,55%	fiksna	20	31.03.2025.	mjesečno	2.654
4.	ZABA	10.618	6.371	12/2020.		0,54%		fiksna	31	31.12.2025.	mjesečno	4.424
5.	OTP BANKA	10.618	8.318	11/2021.		0,31%		fiksna	24	30.11.2026.	mjesečno	6.194
6.	PBZ	10.618	9.173	04/2022.		0,47%		fiksna	37	30.04.2027.	mjesečno	7.233
7.	ZABA	9.291	9.291	12/2022.		1,37%		fiksna	109	10/2027.	mjesečno	7.587
8.	PBZ			06/2023.	15.000	3,43%		fiksna	271	06/2028.	mjesečno	13.750
9.	NOVI KREDIT			11/2023.	15.000	1,75%		fiksna	47	11/2028.	mjesečno	15.000
	UKUPNO	69.679	41.061		30.000				564			57.904

U odnosu na 31.12.2022. godine zaduženost je povećana za 16,8 milijuna eura radi realizacije novog kreditnog zaduženja u svrhu osiguranja dijela potrebnih sredstava za financiranje realizacije investicijskih projekata.

2.5.1. REALIZACIJA MJESEČNE OTPLATE GLAVNICE KREDITA I KAMATA PO KREDITIMA

Tablica 9. Mjesečne otplate glavnice kredita

u EUR

Red. br.	Banka	Stanje 31.12.2022.	Realizacija siječanj	Realizacija veljača	Realizacija ožujak	Realizacija travanj	Realizacija svibanj	Realizacija lipanj	Realizacija srpanj	Realizacija kolovoz	Realizacija rujanj	Realizacija listopad	Realizacija studeni	Realizacija prosinac	Stanje 31.12.2023.
1.	PBZ (12/2017. - isplata 1/2018.)	121	-121	0	0	0	0	0	0	0	0	0	0	0	0
2.	ZABA (6/2019.)	3.008	-177	-177	-177	0	-354	-177	-177	-177		-354	-177		1.062
3.	OTP BANKA (4/2020.)	4.778	-177	-177	-177	-177	-177	-177	-177	-177	-177	-177	-177	-177	2.655
4.	ZABA (12/2020.)	6.371	-177	-177	-177	0	-354	-177	-177	-177		-354	-177		4.248
5.	OTP BANKA (11/2021.)	8.318	-177	-177	-177	-177	-177	-177	-177	-177	-177	-177	-177	-177	6.195
6.	PBZ (04/2022.)	9.207	-177	-177	-176	0	-353	-177	-177	-177		-353	-177		7.263
7.	ZABA (12/2022.)	9.136	-155	-155	-155	0	-309	-155	-155	-155		-310	-155		7.433
8.	PBZ (06/2023.)	0	0					15.000	-250	-250		-500	-250		13.750
9.	ZABA 11 (2023.)	0	0	0	0	0	0	0	0	0	0	0	15.000		15.000
	Dugoročni krediti	41.061	-1.161	-1.040	-1.039	-354	-1.724	13.960	-1.290	-1.290	-354	-2.225	13.710	-354	57.904

Tablica 10. Mjesečne otplate kamata po kreditima

u EUR

Red. br.	Banka	Stanje 31.12.2022.	Realizacija siječanj	Realizacija veljača	Realizacija ožujak	Realizacija travanj	Realizacija svibanj	Realizacija lipanj	Realizacija srpanj	Realizacija kolovoz	Realizacija rujanj	Realizacija listopad	Realizacija studeni	Realizacija prosinac	Stanje 31.12.2023.
1.	PBZ (12/2017. - isplata 1/2018.)	9	0	0	0	0	0	0	0	0	0	0	0	0	0
2.	ZABA (6/2019.)	32	2	2	2	2	1	1	1	1	1	1	1	1	15
3.	OTP BANKA (4/2020.)	33	2	2	2	2	2	3	2	2	1	1	1	1	22
4.	ZABA (12/2020.)	41	3	3	2	3	3	2	2	2	2	2	2	2	28
5.	OTP BANKA (11/2021.)	29	2	2	2	2	2	2	2	2	2	2	2	2	23
6.	PBZ (04/2022.)	59	4	8	3	4	3	3	3	7	3	3	3	3	46
7.	ZABA (12/2022.)	8	5	7	10	10	10	10	10	7	9	9	9	9	105
8.	PBZ (06/2023.)	0	0	0	0	0	0	0	21	44	43	41	42	39	230
9.	ZABA 11(2023.)	0	0	0	0	0	0	0	0	0		0		6	6
	Dugoročni krediti	212	18	23	21	22	21	21	41	64	62	59	60	63	476

3. IZVJEŠTAJ O PRIHODIMA I RASHODIMA ZA RAZDOBLJE OD 1.1. DO 31.12.2023.

Tablica 11. Izvještaj o prihodima i rashodima

u EUR

Račun iz računskog plana	Opis	01.01.2023.	31.12.2023.
1	2	3	4
PRIHODI			
3	PRIHODI	171.615.406	178.017.722
31	Prihodi od prodaje roba i pružanja usluga	13.647.562	14.879.724
3111	Prihodi od prodaje roba	1.391	610
3112	Prihodi od pružanja usluga	13.646.171	14.879.113
33	Prihodi po posebnim propisima	152.427.503	153.615.574
3311	Prihodi po posebnim propisima iz proračuna	1.433.406	1.433.407
3312	Prihodi po posebnim propisima iz ostalih izvora	150.994.097	152.182.167
34	Prihodi od imovine	1.936.403	1.388.905
341	Prihodi od financijske imovine	1.540.909	1.008.364
342	Prihodi od nefinancijske imovine	395.494	380.542
35	Prihodi od donacija	26.872	4.331.324
351	Prihodi od donacija iz proračuna	21.138	4.305.869
352	Prihodi od inozemnih vlada i međunarodnih organizacija	0	14.863
353	Prihodi od trgovačkih društava i ostalih pravnih osoba	5.734	10.592
36	Ostali prihodi	3.577.065	3.802.195
361	Prihodi od naknade štete i refundacija	102.641	440.674
362	Prihodi od prodaje dugotrajne imovine	6.857	25.751
363	Ostali nespomenuti prihodi	3.467.567	3.335.770
RASHODI			
4	RASHODI	177.480.038	177.404.214
41	Rashodi za radnike	61.605.915	64.399.252
411	Plaće	39.954.056	42.877.702
412	Ostali rashodi za radnike	14.126.539	13.394.007
413	Doprinosi na plaće	7.525.320	8.127.543
42	Materijalni rashodi	81.401.727	77.091.915
421	Naknade troškova radnicima	4.543.341	4.438.466
422	Naknade članovima u predstavničkim i izvršnim tijelima, povjerenstvima i slično	112.690	106.960
425	Rashodi za usluge	68.208.207	63.777.494
426	Rashodi za materijal i energiju	5.660.115	5.203.870
429	Ostali nespomenuti materijalni rashodi	2.877.373	3.565.125
43	Rashodi amortizacije	23.252.326	24.305.040
44	Financijski rashodi	1.362.411	1.335.152
441	Kamate za izdane vrijednosne papire	0	0
442	Kamate za primljene kredite i zajmove	181.271	564.050
443	Ostali financijski rashodi	1.181.140	771.102
45	Donacije	49.290	57.421
451	Tekuće donacije	46.104	57.421
452	Kapitalne donacije	3.185	0
46	Ostali rashodi	9.808.369	10.215.433
461	Kazne, penali i naknade štete	81.559	239.624
462	Ostali nespomenuti rashodi	9.726.810	9.975.809
	UKUPNI RASHODI	177.480.038	177.404.214
	VIŠAK PRIHODA	0	613.508
	MANJAK PRIHODA	5.864.632	0
5222	Manjak prihoda – preneseni	22.250.425	29.113.714
	Obveze poreza na dobit po obračunu	998.657	2.051.764
	Manjak prihoda za pokriće u sljedećem razdoblju	29.113.714	30.551.970

3.1. IZVJEŠTAJ O PRIHODIMA I RASHODIMA (INTERNA REKLASIFIKACIJA)

Tablica 12. Izvještaj o prihodima i rashodima (interna reklasifikacija)

u EUR

Pozicija	Realizacija* 2022.	Plan 2023.	Realizacija 2023.	Razlika realiz. 2023. / realiz. 2022.	Razlika realiz. 2023. / plan 2023.
PRIHODI	178.190.614	178.560.152	178.017.722	-0,1%	-0,3%
Fakturirana pristojba	154.117.033		154.582.987	0,3%	-
Naplaćena pristojba	151.018.712	156.115.203	152.209.402	0,8%	-2,5%
Redovna	147.053.349	151.436.724	148.208.652	0,8%	-2,1%
Opomene	1.289.602	1.459.951	1.413.096	9,6%	-3,2%
Ovrhe	2.640.528	3.185.347	2.555.401	-3,2%	-19,8%
Ostalo	35.233	33.181	32.254	-8,5%	-2,8%
Marketing	10.449.787	10.086.933	11.176.255	7,0%	10,8%
TV	9.391.639	9.051.696	9.886.550	5,3%	9,2%
Radio	1.058.148	1.035.238	1.289.705	21,9%	24,6%
Dotacije	1.435.795	1.448.006	5.539.780	285,8%	282,6%
Dotacije iz EU fondova	18.749	0	214.359	1043,3%	-
Komercijalni prihodi	3.712.960	4.475.413	4.509.720	21,5%	0,8%
Ostalo	10.013.701	5.110.023	3.359.843	-66,4%	-34,2%
RASHODI	177.370.135	178.548.845	177.404.214	0,0%	-0,6%
Proizvodnja programa	44.207.465	40.874.253	39.098.592	-11,6%	-4,3%
Vlastita proizvodnja	31.044.295	27.888.482	24.680.920	-20,5%	-11,5%
Informativni	2.744.982	2.740.958	2.289.769	-16,6%	-16,5%
Zabavni	6.596.352	9.155.393	9.082.954	37,7%	-0,8%
Dokumentarni	327.295	2.873.526	728.682	122,6%	-74,6%
Sport	14.307.623	6.500.394	6.001.415	-58,1%	-7,7%
Ostalo	4.107.807	3.527.614	3.697.361	-10,0%	4,8%
Ukupno televizija	28.084.059	24.797.885	21.800.181	-22,4%	-12,1%
Radio	1.958.488	2.064.537	1.888.611	-3,6%	-8,5%
Glazba	1.001.747	1.026.061	992.127	-1,0%	-3,3%
Amortizacija licenci	13.163.170	14.881.197	14.417.672	9,5%	-3,1%
Vlastita proizvodnja	1.066.893	521.465	521.616	-51,1%	0,0%
Domaća nabava	5.584.558	7.127.795	6.879.666	23,2%	-3,5%
Strana nabava	6.487.281	7.227.864	7.012.317	8,1%	-3,0%
Ostalo (TV)	24.438	4.073	4.073	-83,3%	0,0%
Troškovi koji se kapitaliziraju	0	-1.895.425	0	-	-100,0%
Plaće i ostala primanja	63.380.663	64.374.438	66.193.446	4,4%	2,8%
Vanjska suradnja ostalo	1.995.793	2.333.514	2.080.423	4,2%	-10,8%
Odašiljanje	13.829.721	13.085.469	13.036.112	-5,7%	-0,4%
Energija	2.485.774	2.422.565	2.279.226	-8,3%	-5,9%
Održavanje	8.233.710	9.857.262	8.911.491	8,2%	-9,6%
Leasing	895.455	992.116	997.575	11,4%	0,6%
Prava dotacije	15.898.661	16.752.122	16.631.064	4,6%	-0,7%
Amortizacija	10.089.157	10.041.731	9.887.367	-2,0%	-1,5%
Ostalo	15.562.826	17.100.797	17.445.236	12,1%	2,0%
Financijski prihodi	1.540.909	1.324.574	1.008.364	-34,6%	-23,9%
Financijski rashodi	790.911	714.580	843.683	6,7%	18,1%
REZULTAT	820.479	11.307	613.508	-25,2%	5326,0%

* Napomena: u realizaciji 2022. godine nije prikazana korekcija temeljem pravomoćne presude Vrhovnog suda od 15. prosinca 2022. godine. HRT je bio obvezan izvršiti Ministarstvu financija povrat sredstava koja je u 2022. godini dobio temeljem Sporazuma sa Ministarstvom financija od 14. srpnja 2022. godine. Ukupni prihodi u 2022. godini umanjuju se za 6.575.208 eura, rashodi uvećavaju za 109.903 eura nakon čega korigirani rezultat za 2022. godinu iznosi -5.864.632 eura.

3.2. PRIHODI

3.2.1. JAVNI PRIHODI

3.2.1.1. MJESEČNA PRISTOJBA

Prihodi od mjesečne pristojbe realizirani su:

- u iznosu od 152 milijuna eura
- 2,5% manje od plana 2023. godine
- 0,8% više od realizacije 2022. godine

U 2023. godini usprkos svim poteškoćama povezanim sa korona krizom i posljedicama potresa, te socijalnim mjerama Vlade RH nastavljen je visoka efikasnost naplate mjesečne pristojbe, te je 96,1% mjesečne pristojbe naplaćeno u prvom redovnom intervalu izdanih računa te putem opomena, a temeljem ovrha 1,6% mjesečne pristojbe.

U istom razdoblju, HRT je realizirao ukupno 5,1 milijuna eura troškova u svrhu ostvarenja naplate pristojbe, odnosno 3,4% od ukupno naplaćene pristojbe.

Broj novih prijava u 2023. godini je 29.835, a od toga je putem kontrole prijavljeno 24.338 obveznika plaćanja, dok je ukupan broj odjava po svim osnovama 32.429.

Tablica 14. Pregled efikasnosti mjesečne pristojbe

u EUR

Red. br.	Prihod	Iznos	Udio u ukupnim prihodima	Vezani rashod	Iznos	Udio u vezanom prihodu
	Fakturirana pristojba	154.582.987	99,78%			
1.	Redovna pristojba	149.819.449	96,11%	Trošak redovne pristojbe	5.058.878	3,38%
1.1.	Naplata redovne pristojbe	146.761.984	94,06%	- poštarina	1.553.301	-
1.2.	Naplata opomena i kamata po opomenama	1.610.797	1,11%	- platni promet	375.895	-
1.2.1.	- naplata opomena	1.413.096	0,98%	- grafičke usluge	422.979	-
1.2.2.	- naplata kamata po opomenama i opomene pred ovrhu	197.701	0,13%	- ostali troškovi	1.262.531	-
1.3.	Naplata po kontroli	1.446.668	0,95%	- naknade kontrolorima	1.444.173	99,83%
2.	Naplata ovrha i kamata po ovrhama	6.226.608	3,87%	Trošak ovrha i sudskih postupaka	3.452.624	55,45%
2.1.	- naplata ovrha	2.555.401	1,56%	- sudski troškovi RTV pristojbe	15.699	-
2.2.	- prihodi s osnove zaduženja troškova prisilne naplate mjesečne pristojbe	1.513.358	0,98%	Vrijednosno usklađenje i otpis troškova	1.032.568	-
2.3.	- prihodi s osnove naplaćenih troškova prisilne naplate mjesečne pristojbe	1.514.711	0,93%	Troškovi povezani sa naplatom mjesečne pristojbe (troškovi odvjetnika, j.b., fine)	2.404.356	-
2.4.	- naplata kamata po ovrhama	643.138	0,40%	- odvjetničke usluge	0	-
3.	Naplata predstečajnih nagodbi	5.018	0,00%	Vrijednosno usklađenje predstečajnih nagodbi	0	-
4.	Naplata otpisane utužene pristojbe	27.235	0,02%			
	Ukupan prihod	156.078.310	100,00%	Ukupan rashod	8.511.502	5,45%

Ukupno fakturirana pristojba u 2023. godini iznosi 154,6 milijuna eura (u 2022. iznosila je 154,1 milijuna eura). Viši iznos fakturirane pristojbe u 2023. godini posljedica je ponovnog zaduženja obveznika mjesečne pristojbe koji su zbog pandemije COVID-19 bili oslobođeni obveze plaćanja mjesečne pristojbe tijekom 2022. godine.

U odnosu na usporedne podatke prethodne godine usklađene sa novim računovodstvenim načelima, u 2023. godini prihodi od mjesečne pristojbe su iskazani u iznosu višem za 1,2 milijuna eura. Viša realizacija prihoda posljedica je u najvećem dijelu striktno primjene zaključaka Vlade Republike Hrvatske o otpisu potraživanja za mjesečnu pristojbu kućanstava stradalih u potresu na području Sisačko-moslavačke županije i Zagrebačke županije.

U segmentu prisilne naplate potraživanja zabilježen je pad prihoda za 230 tisuća eura uslijed provedbe izmjena i dopuna Ovršnog zakona i obveze raspoređivanja ovršnih predmeta na sve javne bilježnike koji su registrirani u Republici Hrvatskoj što je rezultiralo usporavanjem provedbe postupaka i enormnim povećanjem operativnog rada na preuzimaju računa bilježnika, zaduživanju u PRISU i knjiženju računa dobavljača.



3.2.1.2. DOTACIJE

Sukladno članku 86. Ugovora između Hrvatske radiotelevizije i Vlade Republike Hrvatske za razdoblje 1. siječnja 2023. – 31. prosinca 2027., Državni ured za Hrvate izvan Republike Hrvatske u 2023. godini osigurao je 1,4 milijuna eura za financiranje proizvodnje i emitiranja međunarodnih programskih kanala i internetski portal Glas Hrvatske. Temeljem navedenog za 2023. godinu evidentirano je 1,4 milijuna eura prihoda s osnove planiranih namjenskih sredstava.

Temeljem odluke Vlade Republike Hrvatske iznos od 4,1 milijuna eura uplaćen je iz državnog proračuna na ime nadoknade potraživanja nastalih po osnovi otpisa RTV pristojbe stradalima u potresu u Sisačko-moslavačkoj županiji, Zagrebačkoj županiji i Karlovačkoj županiji.

HRT je 2018. godine preko nadležnog ministarstva

kulture te uz posredovanje Središnje agencije za financiranje i ugovaranje programa i projekata Europske unije aplicirao zajedno sa još nekoliko korisnika za dobivanje bespovratnih sredstava namijenjenih nacionalnom projektu „e-kultura – Digitalizacija kulturne baštine“. Do kraja 2023. godine iz fondova EU zaprimljena je 214 tisuća eura.

Strateški projekt „Zaštita, očuvanje i korištenje arhivskih sadržaja“ tijekom 2023. godine odvijao se planiranom, odobrenom dinamikom. Sredstvima iz EU fondova pod ingerencijom Ministarstva kulture osigurana je nabava filmskog skenera, nekoliko uređaja za digitalizaciju beta i temeljnog MAM sustava za upravljanje sadržajem. Sve navedeno predstavlja značajan tehnološki iskorak u operativnom arhivističkom radu. Nastavljena je digitalizacija AVR i VPR nosača arhivskih audiovizualnih sadržaja iz sedamdesetih godina prošlog stoljeća na kojima se nalaze dramski, zabavni, dokumentarni i informativni sadržaji. Aktivno se digitalizirala jedinstvena kolekcija notnih zapisa na papiru.

3.2.2. KOMERCIJALNI PRIHODI

3.2.2.1. PRIHODI OD OGLAŠAVANJA

Prihodi od oglašavanja za 2023. godinu realizirani su:

- u iznosu od 11,2 milijuna eura**
- 10,8% više od plana za 2023. godinu**
- 7,0% više od realizacije 2022. godine**

Treba naglasiti kako oglašivači i agencije nikada ili rijetko temelje analizu gledanosti na ukupnoj populaciji, već se fokusiraju na ciljanu komercijalnu populaciju. HRT će stoga komunicirati nove informacije i vrijednosti kroz istraživanje tržišta, a koje će oglašivačima prikazati dodatnu vrijednost oglašavanja na HRT-u. Ključni čimbenici u analizi tržišta su medijske agencije koje rade analizu svih televizija i predlažu oglašivačima medijski raspored budžeta. Hrvatska televizija i Hrvatski radio zbog gledanosti i slušanosti na komercijalnoj ciljnoj skupini, najčešće nisu prvi izbor oglašivača i agencija, te se oni okreću komercijalno najgledanijim televizijama i najslušanijim radijima.

HRT na tržištu ima javno objavljen cjenik kojeg se striktno pridržava, što nije slučaj s konkurentskim komercijalnim televizijama koje su mnogo, prema dostupnim informacijama, fleksibilnije te mogu brzo i izvan cjenika (neke od komercijalnih televizija ni nemaju javno objavljen cjenik) zadovoljiti potrebe klijenata.



3.2.3. OSTALI POSLOVNI PRIHODI

Ukupni ostali poslovni prihodi realizirani u 2023. godini iznose gotovo 7,9 milijuna eura. Od toga se na komercijalne prihode odnosi 4,5 milijuna eura, na ostale prihode od mjesečne pristojbe 3 milijuna eura, a na ostale prihode 333 tisuća eura.

Komercijalni prihodi od reemitiranja HRT-ovih programa u zemlji i inozemstvu realizirani u 2023. godini uključivali su i nagodbe sa slovenskim Telekomom, slovenskim A1, Telekomom Srbije što je rezultiralo i većim jednokratnim priljevom financijskih sredstava, a i s navedenim operaterima su sklopljeni ugovori za buduće razdoblje. Uz navedene operatere u Hrvatskoj su sklopljeni ugovori i sa novim operaterima (Telemach- EON platforma i goNET) što je u konačnici dovelo do ostvarenih poslovnih rezultata. Tijekom 2023. ostvareni su samo očekivani redovni prihodi od reemitiranja programa HRT-a.

Tablica 15. Ostali poslovni prihodi

u EUR

Red. br.	Naziv	Realizacija 2022.	Plan 2023.	Realizacija 2023.	Razlika realiz. 2023. / realiz. 2022.	Razlika realiz. 2023. / plan 2023.
1	2	3	4	5	6=5-3	7=(5-3)/3
1.	Komercijalni prihodi	3.712.960	4.475.413	4.509.720	21,5%	0,8%
1.1.	Prodaja licenčnih prava i kabel operatera	2.761.070	3.689.694	3.172.585	14,9%	-14,0%
1.2.	Iznajmljivanje imovine	402.769	355.697	387.162	-3,9%	8,8%
1.3.	Tehničke usluge u prijenosu programa	83.601	92.906	24.703	-70,5%	-73,4%
1.4.	Ulaznice i programi za koncerte	132.821	10.618	181.796	36,9%	1612,2%
1.5.	Telekomunikacijske usluge	0	39.817	0	-	-100,0%
1.6.	Prihodi od izdavaštva i distribucije	1.771	7.963	2.982	68,4%	-62,6%
1.7.	Ostali komercijalni prihodi	330.928	278.718	740.491	123,8%	165,7%
2.	Ostali prihodi mjesečne pristojbe	2.606.498	3.384.432	3.027.044	16,1%	-10,6%
2.1.	Naplaćeni troškovi prisilne naplate mjesečne pristojbe	1.899.019	2.588.095	2.380.383	25,35%	-8,03%
2.2.	Naplaćeni vrijednosno usklađeni troškovi ovrha mjesečne pristojbe	707.479	796.337	646.661	-8,60%	-18,80%
3.	Ostali prihodi	7.407.203	1.725.592	332.799	-95,51%	-80,71%
	Ukupno	13.726.661	9.585.436	7.869.562	-42,7%	-17,9%

Ostali prihodi mjesečne pristojbe iznose 3 milijuna eura što je 16,1% više nego u 2022. godini. Do navedene razlike u realizaciji dolazi zbog izmjena i dopuna Ovršnog zakona koje su provedene u 2023. godini kada dolazi do umanjenja odvjjetničkih tarifa, ukidanja prava na materijalne troškove i uvođenja obveze da se ovršni predmeti dostavljaju svim bilježnicima

koje određuje algoritam, a ne kao do tada prema odabiru ovrhovoditelja.

U grupi ostali poslovni prihodi najveće smanjenje prihoda u odnosu na prethodnu godinu odnosi se na 1,3 milijuna eura od naplate prema sporazumu sa Ministarstvom financija za povrat PDV-a.

3.2.4. PRIHODI OD FINANCIJSKE IMOVINE

Tablica 16. Prihodi od financijske imovine

u EUR

Red. br.	Naziv	Realizacija 2022.	Plan 2023.	Realizacija 2023.	Razlika realiz. 2023. / realiz. 2022.	Razlika realiz. 2023. / plan 2023.
1	2	3	4	5	6=(5-3)/3	7=(5-4)/4
1.	Zatezne kamate (mjesečna pristojba)	945.556	1.152.034	840.839	-11,1%	-27,0%
2.	Kamate	148.170	106.178	35.131	-76,3%	-66,9%
3.	Pozitivne tečajne razlike	447.183	66.361	132.393	-70,4%	99,5%
	Ukupno	1.540.909	1.324.574	1.008.364	-34,6%	-23,9%

Prihodi od financijske imovine za 2023. godinu realizirani su u iznosu od 1 milijun eura te su manji od plana za 2023. godinu za -23,9%, te manji od realizacije 2022. godine za -34,6%. Najveće odstupanje realizacije financijskih prihoda u odnosu na realizaciju prethodne godine je na poziciji pozitivnih tečajnih razlika i kamata.

Odstupanja u tečajnim razlikama najvećim dijelom su posljedica restrukturiranja kreditnih obveza koje su ugovorene bez valutnih klauzula dok iskazane tečajne razlike uglavnom proizlaze iz odnosa HRT-a sa dobavljačima i kupcima iz inozemstva.

3.3. RASHODI

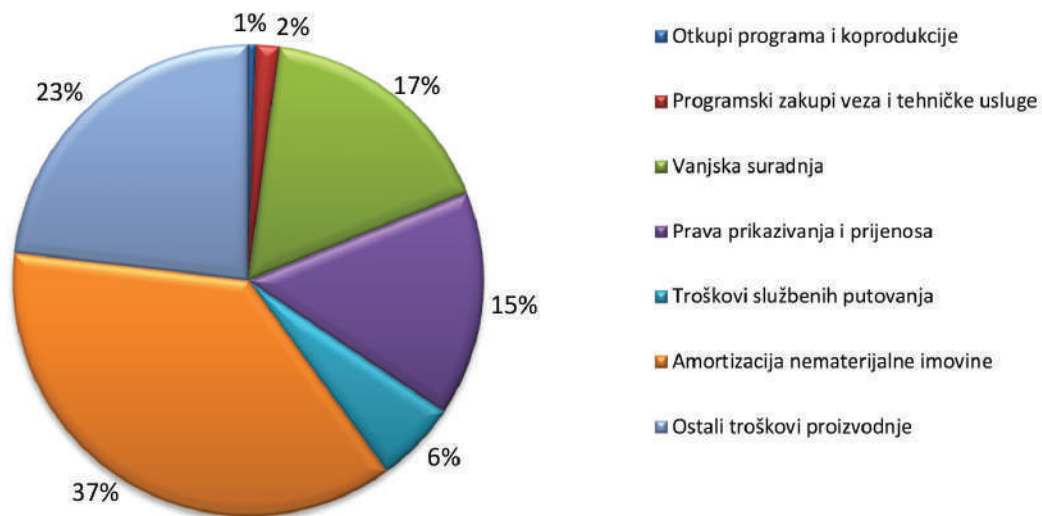
3.3.1. TROŠKOVI PROIZVODNJE PROGRAMA

Tablica 17. Troškovi proizvodnje programa

u EUR

Red. br.	Naziv	Realizacija 2022.	Plan 2023.	Realizacija 2023.	% realizacije plana 2023.
1	2	3	4	5	6
1.	Otkupi programa i koprodukcije	224.017	237.263	197.952	-16,57%
2.	Programski zakupi veza i tehničke usluge	1.427.420	922.303	634.131	-31,24%
3.	Vanjska suradnja	6.106.740	6.530.215	6.578.676	0,74%
4.	Prava prikazivanja i prijenosa	12.687.787	6.321.138	6.035.392	-4,52%
5.	Troškovi službenih putovanja	2.344.633	2.795.469	2.188.206	-21,72%
6.	Amortizacija nematerijalne imovine	13.163.170	14.881.197	14.417.672	-3,11%
7.	Ostali troškovi proizvodnje	8.253.697	9.186.669	9.046.562	-1,53%
	Ukupno	44.207.465	40.874.253	39.098.592	-4,34%

Udjeli produkcijskih troškova



Produkcijski troškovi u 2023. godini ostvareni su u iznosu od 39,1 milijuna eura što je 1,8 milijuna eura manje (-4,34%) od planiranog iznosa, a u odnosu na prethodnu godinu troškovi su manji za 5,1 milijuna eura (-11,56%).

Manja realizacija u odnosu na prošlu godinu nastala je najvećim dijelom zbog izostanka velikih sportskih događaja što je vidljivo kroz manje ostvarenje **prava prikazivanja i prijenosa** 6,7 milijuna eura (SP Nogomet 5,4 milijuna eura, ZOI 1,4 milijuna eura), **programskih zakupa veza i tehničkih usluga** 793 tisuće eura (ZOI 219 tisuća eura, SP Nogomet 469 tisuća eura, TV Dnevnik 59 tisuća eura) i **troškova putovanja** 156 tisuća eura (ZOI 96 tisuća eura, SP Nogomet 204 tisuće eura, dok je povećanje nastalo u Odjelu Dokumentarna produkcija 71 tisuću eura, Odjelu Glazbeni sadržaji 64 tisuće eura).

Povećanje troškova **u odnosu na promatrano razdoblje prethodne godine** proizašlo je najvećim dijelom zbog:

- povećanja troška **amortizacije nematerijalne imovine** 1,3 milijuna eura (Odabir i nabava programskih sadržaja 1,8 milijuna eura- na amortizaciju su pristigla djela iz 2021. i 2022. godine, dok je trošak kapitalnog djela Doba Uskoka zbog produženog amortizacijskog razdoblja sa četiri na osam godina manji za 487 tisuća eura
- **ostalih troškova proizvodnje** 793 tisuće eura prvenstveno zbog troškova nagrada na kvizovima znanja u iznosu od 523 tisuće eura
- **troškova vanjskih suradnika** 472 tisuće eura što se najviše očitivalo u Odjelu Zabava 553 tisuće eura (glavnina se odnosi na projekt The Voice u iznosu od 598 tisuća eura), dok je manja realizacija u okviru odjela Drama u iznosu od 170 tisuća eura zbog manje ostvarenja troška repriznih emitiranja.

Najznačajniju stavku troškova proizvodnje **ove godine** predstavlja trošak **amortizacije nematerijalne imovine** u iznosu 14,4 milijuna eura što je 3,11% manje u odnosu na plan. Manja realizacija je u okviru Odabira i nabave programskih sadržaja (454 tisuće eura) i rezultat je razlike planiranih i realiziranih datuma prihvata djela pa samim time i datumom početka amortizacijskog razdoblja.

Prava prikazivanja i prijenosa realizirana su u iznosu od 6 milijuna eura što je 4,52% manje u odnosu na plan. Navedeno smanjenje nastalo je na raznim projektima u okviru Odjela Sport (prvenstveno Svjetski kup u skijanju 64 tisuće eura), i Odjela Zabava (Superpotjera 21 tisuća eura, The Voice 13 tisuća eura).

Troškovi vanjskih suradnika veći su u odnosu na plan **48 tisuća eura** (0,74%). Nastalo povećanje je najvećim dijelom rezultat veće realizacije troškova vanjskih suradnika ostvarene u **Odjelu Zabava** 204 tisuće eura (Eurosong 45 tisuća eura, The Voice 36 tisuća eura, Volim Hrvatsku 27 tisuća eura, Superpotjera 26 tisuća eura, Zvijezde pjevaju 25 tisuća eura, Tko želi biti milijunaš 20 tisuća eura) i u **Odjelu Mozaik** 25 tisuća eura (Dobro jutro Hrvatska). Navedeno povećanje je rezultat različitog načina planiranja i

obračuna troškova vanjskih suradnika koji su u sustavu PDV-a.

Manja realizacija troškova vanjskih suradnika u odnosu na plan je u gotovo svim ostalim produkcijskim odjelima, a manjak je uzrokovan manjim potrebama za vanjskim suradnicima. Najveće odstupanje je u **Odjelu Dokumentarna produkcija** 70 tisuća eura (Dokumentarne serije 21 tisuću eura, Dokumentarne emisije 41 tisuću eura), **Odjelu Drama** 42 tisuće eura (Dramski- reprize 45 tisuća eura), **Odjelu Djeca i mladi** 25 tisuća eura (Song Juhuhu 20 tisuća eura).

U promatranom razdoblju manje su realizirani i **troškovi službenih putovanja** u iznosu od 607 tisuća eura što je **21,72% manje** od plana. Manje ostvarenje od planiranog je rezultat promjene dinamike proizvodnje pojedinih projekata, kao i putovanja u bliža mjesta, te je tako manja realizacija ostvarena u svim odjelima. Najveće odstupanje je u **IMS-u** 197 tisuća eura (TV Dnevnik 115 tisuća eura), **Odjelu Sport** 160 tisuća eura (Sport dnevnik danas 43 tisuće eura, Izravni prijenosi domaći – teren 31 tisuću eura, Rukomet IP teren 20 tisuća eura), **Odjel Dokumentarna produkcija** 36 tisuća eura (Moto putopis 13 tisuća eura), Drugi programski odjeli HRA 43 tisuće eura (HRA Sport 23 tisuće eura), **Odabir i nabava programskih sadržaja** 25 tisuća eura.

3.3.1.1. OSTALI TROŠKOVI PROIZVODNJE

Tablica 18. Ostali troškovi proizvodnje

u EUR

Red. br.	Ostali troškovi proizvodnje	Realizacija 2022.	Plan 2023.	Realizacija 2023.	Razlika realiz. 2023. / realiz. 2022.	Razlika realiz. 2023. / plana 2023.
1	2	3	4	5	6=(5-3)/3	7=(5-4)/4
1.	Troškovi scenografije i informatičko grafičkih usluga	1.058.428	1.243.652	1.028.675	-2,81%	-17,29%
2.	Nagrade	858.872	1.416.945	1.382.096	60,92%	-2,46%
3.	Transportne usluge, benzin, el. energija i zaštitari na terenu	562.549	782.629	443.419	-21,18%	-43,34%
4.	Autorska prava (ZAMP) i troškovi agencija	86.511	223.653	159.682	84,58%	-28,60%
5.	Najmovi	351.777	274.858	205.782	-41,50%	-25,13%
6.	Intelektualne usluge i usluge novih medija	95.161	66.467	59.560	-37,41%	-10,39%
7.	Sajmovi, festivali	103.916	133.864	103.970	0,05%	-22,33%
8.	Ostali troškovi	730.344	238.651	1.207.846	65,38%	406,11%
9.	Reprezentacija	61.428	112.175	90.088	46,66%	-19,69%
10.	Refakturirani troškovi	12.229	12.530	0	-100,00%	-100,00%
11.	Telefon, Internet	20.356	33.307	16.803	-17,46%	-49,55%
12.	Usluge snimanja i presnimavanja	22.105	36.197	15.341	-30,60%	-57,62%
13.	Vanjske tehničke usluge	4.290.020	4.611.739	4.333.300	1,01%	-6,04%
	Ukupno	8.253.697	9.186.669	9.046.562	9,61%	-1,53%

Ostali troškovi proizvodnje ostvareni su 1,53% manje od plana. To je rezultat manje realizacije u odnosu na plan svih troškova osim ostalih troškova koji su realizirani u višem iznosu od plana za 969 tisuća eura (naknadno utvrđeni troškovi 391 tisuću eura, te rashodi licenci za program 658 tisuća eura - odnosi se na rashodovanje dugotrajne nematerijalne imovine kojoj nije istekao licenčni period, ali su prava koja proizlaze iz ugovorenog broja emitiranja iskorištena).

Troškovi vanjskih tehničkih usluga manje su realizirani u odnosu na plan 278 tisuća eura (The Voice 101 tisuću eura, TV Dnevnik 74 tisuće eura – smanjen najam ENG ekipa zbog većeg angažmana TV Centara, kao i smanjeni termini na grafici TV Dnevnika), te su također manje realizirani i **troškovi scenografije** 215 tisuća eura (The Voice 59 tisuća eura, TV Dnevnik 12 tisuća eura), **transportni troškovi** 339 tisuća eura (IMS 85 tisuća eura, Odjel Sport 37 tisuća eura, Odjel Dokumentarna produkcija 34 tisuće eura, Odjel Religija 38 tisuća eura, Drugi programski odjeli HRA 25 tisuća eura), **troškovi najma** 69 tisuća eura (Odjel Sport 11 tisuća eura, Odjel Dokumentarna produkcija 12 tisuća eura, Odjel Zabava 18 tisuća eura).

3.3.1.2. TROŠKOVI PROIZVODNJE PO PROGRAMSKIM KANALIMA

Tablica 19. Troškovi proizvodnje po programskim kanalima

u EUR

Kanal /odjel	Plan 2023.	Realizacija 2023.	% realizacija plana 2023.
TROŠKOVI			
HTV1	24.187.540	22.865.715	-5,46%
- IMS	2.446.406	2.098.985	-14,20%
- Međunarodni TV kanal	26.568	22.577	-15,02%
- Promocija	44.800	44.700	-0,22%
- Sport	294.089	264.251	-10,15%
- Obrazovanje i znanost	216.278	198.223	-8,35%
- Kultura	252.743	238.141	-5,78%
- Drama	143.252	65.036	-54,60%
- Zabava	9.154.294	9.082.078	-0,79%
- Mozaik	268.691	276.970	3,08%
- Dokumentarna produkcija	1.322.749	1.078.974	-18,43%
- Glazbeni sadržaji	8.966	6.558	-26,86%
- Religija	400.909	347.816	-13,24%
- Odabir i nabava programskih sadržaja	9.514.215	9.080.981	-4,55%
- Prodaja marketinških usluga	86.097	56.738	-34,10%
- Komunikacije	7.482	3.687	-50,73%
HTV2	10.996.024	10.979.450	-0,15%
- IMS	16.172	15.391	-4,83%
- Međunarodni TV kanal	281.073	255.773	17,68%
- Sport	6.206.305	5.737.164	-7,56%
- Drama	8.138	0	-100,00%
- Obrazovanje i znanost	75.935	51.103	-32,70%
- Zabava	1.099	876	-20,26%
- Djeca i mladi	0	2.456	-
- Glazbeni sadržaji	298.807	295.894	-0,97%
- Odabir i nabava programskih sadržaja	4.057.672	4.576.332	12,78%
- Prodaja marketinških usluga	50.824	44.463	-12,52%
HTV3	1.812.430	1.791.039	-1,18%
- Obrazovanje i znanost	33.690	33.097	-1,76%
- Kultura	181.603	143.952	-20,73%
- Drama	3.466	3.022	-12,81%
- Mozaik	212	220	3,38%
- Djeca i mladi	409.815	373.956	-8,75%
- Dokumentarna produkcija	9.147	4.144	-54,69%
- Glazbeni sadržaji	232.552	210.790	-9,36%
- Odabir i nabava programskih sadržaja	916.063	996.011	8,73%
- Prilagodba programa	25.881	25.847	-0,13%
HTV4	437.785	346.439	-20,87%
- IMS	278.380	175.393	-36,99%
- Međunarodni TV kanal	118.137	137.961	16,78%
- Obrazovanje i znanost	2.235	2.189	-2,04%
- Mozaik	35.832	28.407	-20,72%
- Dokumentarna produkcija	441	358	-18,88%
- Prilagodba programa	2.761	2.132	-22,78%
SATELIT	0	272	-
HTV NERAZVRSTANO	126.023	84.008	-33,34%
HRVATSKA TELEVIZIJA	37.559.802	36.066.923	-3,97%
NOVI MEDIJI	316.702	243.417	-23,14%

Nastavak tablice 19. Troškovi proizvodnje po programskim kanalima

u EUR

Kanal /odjel	Plan 2023.	Realizacija 2023.	% realizacija plana 2023.
HR1	323.705	291.351	-9,99%
- IMS	126.194	115.318	-8,62%
- Sport	4.645	3.130	-32,63%
- Obrazovanje i znanost	40.688	28.515	-29,92%
- Drama	34.787	43.216	24,23%
- Djeca i mladi	13.338	12.765	-4,30%
- Glazbeni sadržaji	59.568	51.593	-13,39%
- Religija	43.996	36.635	-16,73%
- Sljeme	490	178	-63,54%
HR2	363.534	297.866	-18,06%
- Sport	155.976	114.694	-26,47%
- Zabava	155.612	137.808	-11,44%
- Glazbeni sadržaji	49.291	43.520	-11,71%
- Obrazovanje i znanost	2.655	1.844	-30,52%
HR3	499.477	489.580	-1,98%
- Obrazovanje i znanost	30.169	28.468	-5,64%
- Kultura	158.822	161.580	1,74%
- Drama	97.227	104.412	7,39%
- Glazbeni sadržaji	213.260	195.120	-8,51%
SLJEME	86.882	86.215	-0,77%
- Glazbeni sadržaji	176	133	-24,64%
- HR Sljeme	87	86	-0,72%
GLAS HRVATSKE	214.972	202.337	-5,88%
RADIO OSIJEK	82.848	74.843	-9,66%
RADIO PULA	68.144	64.404	-5,49%
RADIO RIJEKA	57.191	57.185	-0,01%
RADIO ZADAR	65.728	38.822	-40,93%
RADIO KNIN	39.740	37.569	-5,46%
RADIO SPLIT	52.131	44.501	-14,64%
RADIO DUBROVNIK	74.305	74.086	-0,29%
HR NERAZVRSTANO	43.034	37.366	-13,17%
HRVATSKI RADIO	1.971.689	1.796.125	-8,90%
GLAZBA	1.026.061	992.127	-3,31%
- Simfonijski orkestar HRT-a	438.948	441.213	0,52%
- Zbor HRT-a	113.897	108.411	-4,82%
- Jazz orkestar HRT-a	59.651	62.426	4,65%
- Tamburaški orkestar HRT-a	147.154	125.297	-14,85%
- Glazbena produkcija	266.411	254.780	-4,37%
HRT	40.874.253	39.098.592	-4,34%

Manija realizacija u odnosu na plan je prisutna na HTV1 (-5,46%), HTV2 (-0,15%), HTV3 (-1,18%), HTV4 (-20,87%) i nerazvrstanom (-33,34%). U okviru HTV nerazvrstano planiran je manji dio troškova vanjskih tehničkih usluga za potrebe proizvodnje programa za emisije na koje nije razvrstan taj trošak, te je realizacija manja 34 tisuće eura u odnosu na plan, dok je razlika u ostvarenju troškova između kanala unutar Odabira i nabave programskih sadržaja proizašla iz toga što je amortizacija novih sadržaja ukalkulirana unutar HTV1 (za promatrano razdoblje iznosi 528 tisuća eura), a postupno se realizira unutar svih kanala. Prilikom izrade plana te troškove nije moguće unaprijed rasporediti po projektima te se zbog toga planiraju zbirno.

Najznačajnije razlike unutar kanala:

HTV1

Osim navedenih obrazloženja najveća odstupanja su na **HTV1** su u okviru **Odjela Dokumentarna produkcija** 244 tisuće eura (Sretni gradovi 62 tisuće eura, Moto-putopis 39 tisuća eura, Veći od mora – Veljko Rogošić 29 tisuća eura, Na magistrali 19 tisuća eura, Planine 18 tisuća eura), **IMS-u HTV-a** 347 tisuća eura (TV Dnevnik 307 tisuća eura – manja realizacija troškova službenih putovanja 115 tisuća eura, zakupa veza 49 tisuća eura, troškova vanjskih tehničkih usluga 74 tisuće eura, troškova benzina 47 tisuća eura), **Odjela Drama** 78 tisuća eura (Dramski – reprize 53 tisuće eura), **Odjela Zabava** 72 tisuće eura (manja realizacija prava prikazivanja 36 tisuća eura, troškova vanjskih tehničkih usluga 143 tisuće eura, troškova scenografije 63 tisuće eura, troškova benzina 25 tisuća eura, dok je veća realizacija troškova vanjskih suradnika 204 tisuće eura). U okviru **Odabira i nabave programskog sadržaja** ostvarena je manja realizacija u odnosu na plan 433 tisuće eura (navedeno je rezultat već spomenute amortizacije novih sadržaja ukalkulirane unutar HTV1 528 tisuća eura koja

se postupno realizira unutar svih kanala). U ostalim odjelima razlike vidljive u tablici su nastale prvenstveno zbog neznatnog smanjenja troškova putovanja i ostalih troškova proizvodnje.

HTV2

U okviru **HTV2** zabilježena je manja realizacija u odnosu na plan 17 tisuća eura što je rezultat manje realizacije u **Odjelu Sport** 469 tisuća eura (manja realizacija zakupa veza 214 tisuća eura, troškova prava prikazivanja i prijenosa 146 tisuća eura kao i troškovi službenih putovanja 116 tisuća eura) i **Odjelu Obrazovanje i znanost** 25 tisuća eura (manja realizacija ostalih troškova proizvodnje 22 tisuće eura), dok je u **Odjelu Odabir i nabava programskog sadržaja** veća realizacija 519 tisuća eura (340 tisuća eura otpisa licenci kojima su prava emitiranja iskorištena, te su veći troškovi amortizacije nematerijalne imovine 181 tisuću eura).

HTV3 bilježi manju realizaciju u **Odjelu Kultura** 38 tisuća eura, **Odjelu Djeca i mladi** 36 tisuća eura, **Odjelu Glazbeni sadržaji** 22 tisuće eura (što je najvećim dijelom rezultat manjih troškova vanjskih suradnika i ostalih troškova proizvodnje), dok je veća realizacija u **Odjelu Odabir i nabava programskog sadržaja 80 tisuća eura** (106 tisuća eura rashodi licenci za program).

HTV4 je ostvario maju realizaciju 91 tisuću eura, a navedeno odstupanje se odnosi na **IMS** 103 tisuće eura (Izvanredne emisije IP 39 tisuća eura – 25 tisuća eura manja realizacija troškova službenih putovanja, 8 tisuća eura ostali troškovi proizvodnje, Agenda: Svijet – HTV4 17 tisuća eura – manja realizacija troškova službenih putovanja 9 tisuća eura, ostali troškovi proizvodnje 4 tisuće eura), dok je veća realizacija **Međunarodnog TV kanala** 20 tisuća eura (veća realizacija troškova vanjskih suradnika).

Novi mediji su ostvarili manju realizaciju u iznosu od 73 tisuća eura (-23,14%). Manje ostvarenje troškova odnosi se na WEB u okviru Novih medija u sklopu kojeg je ostvareno 50 tisuća eura manje od plana. Manje su ostvareni troškovi vanjskih suradnika (8 tisuća eura), troškovi službenih putovanja (8 tisuća eura) i ostali troškovi proizvodnje (34 tisuće eura), te je manje realizirano u Odjelu Odabir i nabava programskog sadržaja u okviru HRTi-a 23 tisuću eura (prava prikazivanja 25 tisuće eura).

HTV Nerazvrstana proizvodnja ostvarila je manje troškove od plana 42 tisuće eura (-33,34%). Manje su realizirani troškovi Odjela planiranje rasporeda resursa 34 tisuće eura zbog već ranije pojašnjenog načina planiranja troška vanjskih tehničkih usluga.

Kanali HRA ostvarili su troškove 176 tisuća eura manje od plana (-8,90%). Manje su ostvareni troškovi po svim kanalima, a najveći podbačaj zabilježili su troškovi službenih putovanja (63 tisuće eura ili 25,26%), troškovi vanjskih suradnika 36 tisuća eura (2,67%), prava prikazivanja i prijenosa (13 tisuća eura ili 9,53%) i ostali troškovi proizvodnje (54 tisuća eura ili 26,32%).

Radna jedinica Glazba je ostvarila 34 tisuća eura manje troškova od plana (-3,31%). Ostvareno je 2 tisuće eura (0,26%) više troškova vanjskih suradnika, dok je manje ostvareno 7 tisuća eura (- 9,72%) troškova službenih putovanja, te 29 tisuća eura (-11,67%) ostalih troškova proizvodnje.

3.3.2. OSTVARENI TROŠKOVI PROIZVODNJE, EMITIRANJA I OBJAVLJIVANJA SADRŽAJA MEĐUNARODNIH KANALA HRT-a ZA HRVATE IZVAN RH

Ugovorom sklopljenim između Vlade RH i Hrvatske radiotelevizije, članci 18., 22., 28., i 86. utvrđene su programske obveze HRT-a vezano uz proizvodnju, emitiranje i distribuciju programskih sadržaja za Hrvate izvan RH.

Vezano uz spomenute članke, HRT je dužan radi što boljeg informiranja Hrvata diljem svijeta i međunarodne javnosti te promicanja kulturnih, tradicijskih, prirodnih, turističkih i inih posebnosti, dodatno emitirati:

- Međunarodni radijski programski kanal Glas Hrvatske
- Međunarodni televizijski programi
- Portal namijenjen Hrvatima u svijetu i inozemnoj javnosti

U 2023. godini HRT je iz namjenski primljenih sredstava financirao kako slijedi:

Tablica 20. Izvještaj o ulaganjima u međunarodne kanale HRT-a za Hrvate izvan RH

u EUR

Red. br.	Opis	Plan 2023.	Realizacija 2023.	Razlika (4-3)	Razlika %
1	2	3	4	5	6
I	PRIHODI				
A	Namjenski primljena sredstva sukladno Ugovoru između Vlade RH i HRT-a	1.433.406	1.433.407	1	0,0%
II	RASHODI				
B	Troškovi/izdaci	1.308.541	1.307.893	-647	0,0%
1.	Troškovi proizvodnje i nabave programskih sadržaja	733.598	711.406	-22.192	-3,0%
1.1.	Glas Hrvatske- radio i web portal - UKUPNO HRA	307.820	294.823	-12.996	-4,2%
1.2.	Predloženi audiovizualni programski sadržaji - UKUPNO HTV	425.778	416.583	-9.196	-2,2%
1.2.1.	Globalna Hrvatska HTV (220918)	101.916	95.370	-6.546	-6,4%
1.2.2.	Glas domovine (220102)	33.601	28.486	-5.116	-15,2%
1.2.3.	Hrvatska moj izbor (220646)	0	159	159	-
1.2.4.	Moj put/Otkrivamo Hrvatsku (220647)	86.111	80.924	-5.187	-6,0%
1.2.5.	Pogled preko granice (220187)	26.058	24.069	-1.990	-7,6%
1.2.6.	Glas Hrvatske - mostovi (220735)	0	272	272	-
1.2.7.	TV vijesti na stranim jezicima (220215, 220810, 220811)	118.137	134.012	15.875	13,4%
1.2.8.	Djela Hrvatskih velikana (222102)	2.568	2.438	-130	-5,1%
1.2.9.	Hrvatske manjine u Europi (221385)	0	3.404	3.404	-
1.2.10.	Janjevački tradicijski obrti (221508)	0	385	385	-
1.2.11.	Gabrijel Borić (222005)	30.819	24.486	-6.332	-20,5%
1.2.12.	Mise i bogoslužja inozemstvo (221930)	26.568	22.577	-3.991	-15,0%
1.3.	Investicije u nabavu programskih sadržaja	0	0	0	-
2.	Troškovi distribucije	158.583	143.084	-15.499	-9,8%
2.1.	Satelit	8.146	7.543	-602	-7,4%
2.2.	Pristupne licence za internetsku distribuciju (OTT)	133.168	131.666	-1.502	-1,1%
2.3.	Usluge tekućeg održavanja weba	1.955	1.955	0	0,0%
2.4.	TRITON 40%	15.314	1.920	-13.394	-87,5%
3.	Troškovi režije	416.360	453.403	37.044	8,9%
3.1.	SO Program za Hrvate izvan RH *	331.211	320.027	-11.184	-3,4%
3.2.	Međunarodni televizijski programski kanal	43.606	39.443	-4.164	-9,5%
3.3.	Međunarodni radijski programski kanal	41.542	40.486	-1.057	-2,5%
3.4.	Troškovi agencija - AP, Reuters i EBU 5%	0	53.448	53.448	-
III	Razlika do ukupnog iznosa namjenskih sredstava	124.866	125.514	648	0,5%

Izvor: SAP CO, stanje 01.03.2024.

3.3.3. EMITIRANJE PROGRAMA HRA I HTV U MINUTAMA

3.3.3.1. EMITIRANJE PROGRAMA HRA U MINUTAMA

Tablica 21. Emitiranje programa HRA

Program / mreža	Realizacija 2022.		Plan 2023.		Realizacija 2023.		Indeks 6/2	Indeks 6/4
	Broj minuta ukupno	Broj sati dnevno	Broj minuta ukupno	Broj sati dnevno	Broj minuta ukupno	Broj sati dnevno		
1	2	3	4	5	6	7	8	9
Radiopostaja Zagreb								
I mreža	525.600	24	525.600	24	525.600	24	100	100
II. mreža	525.600	24	525.600	24	525.600	24	100	100
III. mreža	525.600	24	525.600	24	525.600	24	100	100
Ukupno	1.576.800	72	1.576.800	72	1.576.800	72	100	100
Regionalne radio postaje								
Sljeme	525.600	24	525.600	24	525.600	24	100	100
Dubrovnik	525.600	24	525.600	24	525.600	24	100	100
Osijek	525.600	24	525.600	24	525.600	24	100	100
Pula	525.600	24	525.600	24	525.600	24	100	100
Rijeka	525.600	24	525.600	24	525.600	24	100	100
Split	525.600	24	525.600	24	525.600	24	100	100
Zadar	525.600	24	525.600	24	525.600	24	100	100
Knin	525.600	24	525.600	24	525.600	24	100	100
Ukupno regionalne radiopostaje	4.204.800	192	4.204.800	192	4.204.800	192	100	100
Glas Hrvatske	525.600	24	525.600	24	525.600	24	100	100
Ukupno	6.307.200	288	6.307.200	288	6.307.200	288	100	100

Plan emitiranja programa Hrvatskog radija ostvaren je u potpunosti.

3.3.3.2. EMITIRANJE PROGRAMA HTV U MINUTAMA

Tablica 22. Emitiranje programa HTV

Program	Realizacija 2022.		Plan 2023.		Realizacija 2023.		% realiz. na plan
	minute	sati	minute	sati	minute	sati	
1	2	3	4	5	6	7	8=6/4
Prvi	525.600	24	525.600	24	525.600	24	100
Drugi	525.600	24	525.600	24	525.600	24	100
Treći	525.600	24	525.600	24	525.600	24	100
Četvrti	525.600	24	525.600	24	525.600	24	100
Ukupno	2.102.400	96	2.102.400	96	2.102.400	96	100
HRTInt	175.200	8	175.200	8	175.200	8	100
Ukupno	2.277.600	104	2.277.600	104	2.277.600	104	100

U razdoblju 01.01.2023. do 31.12.2023. godine na I. HTV mreži emitirano je 525.600 minuta programa jednako kao i na II., III. i IV. mreži što ukupno iznosi 2.102.400 minuta programa. Time su ostvarene planirane vrijednosti od 24-satnog emitiranja programa.

U istom razdoblju HRTInt emitirao je 175.200 minuta programa što odgovara 8 satnom dnevnom emitiranju.

3.3.3.3. PROIZVODNJA PROGRAMA HRT-a PO ODJELIMA U MINUTAMA

Tablica 23. Proizvodnja programa po odjelima u minutama

Naziv	Godišnji plan 2023.		Realizacija 2023.		din % minuta
	Broj emisija	Ukupno min.	Broj emisija	Ukupno min.	
1	2	3	4	5	6
HTV1	7.238	260.516	7.258	267.495	102,68%
IMS	2.877	64.085	2.853	66.611	103,94%
PROGRAM ZA HRVATE IZVAN RH	3	180	3	198	110,00%
PROMOCIJA PROGRAMA	365	3.650	135	1.350	36,99%
PRODUKCIJSKI ODJELI	2.448	109.229	2.376	105.385	96,48%
Sport	365	2.920	366	1.500	51,37%
Obrazovanje i znanost	226	7.328	197	6.482	88,46%
Kultura	46	1.620	39	1.508	93,09%
Religija	296	11.235	292	10.144	90,29%
Drama	23	330	1	130	39,39%
Zabava	755	33.899	745	33.102	97,65%
Mozaik	310	45.204	310	43.818	96,93%
Dokumentarna produkcija	425	6.528	406	6.850	104,93%
Glazbeni sadržaji	2	165	20	1.851	1121,82%
PRODUKCIJSKE SLUŽBE	1.324	82.315	1.667	92.855	112,80%
Odabir i nabava programskih sadržaja	1.324	82.315	1.667	92.855	112,80%
PRODAJA	221	1.057	224	1.096	103,69%
HTV2	3.627	195.924	3.173	183.979	93,90%
IMS	33	825	22	562	68,12%
PROGRAM ZA HRVATE IZVAN RH	143	4.444	162	4.820	108,46%
PROMOCIJA PROGRAMA	0	0	130	1.300	0,00%
PRODUKCIJSKI ODJELI	1.097	77.220	801	62.693	81,19%
Sport	334	35.730	319	29.991	83,94%
Obrazovanje i znanost	155	4.052	137	3.498	86,33%
Religija	0	0	3	369	0,00%
Zabava	44	1.188	52	1.660	139,73%
Dokumentarna produkcija	0	0	1	26	0,00%
Glazbeni sadržaji	564	36.250	289	27.149	74,89%
PRODUKCIJSKE SLUŽBE	2.302	111.355	2.006	113.202	101,66%
Odabir i nabava programskog sadržaja	2.302	111.355	2.006	113.202	101,66%
PRODAJA	52	2.080	52	1.402	67,40%
HTV3	1.602	62.180	1.908	66.753	107,35%
PROMOCIJA PROGRAMA	0	0	66	660	0,00%
PRODUKCIJSKI ODJELI	915	27.590	910	29.240	105,98%
Sport	0	0	40	738	0,00%
Obrazovanje i znanost	59	2.110	93	2.909	137,87%
Kultura	453	13.210	315	11.302	85,56%
Religija	0	0	1	64	0,00%
Drama	10	300	23	552	184,00%
Zabava	0	0	0	0	0,00%
Mozaik	1	109	0	0	0,00%
Djeca i mladi	234	3.205	282	4.214	131,48%
Dokumentarna produkcija	6	156	4	190	121,79%
Glazbeni sadržaji	152	8.500	152	9.271	109,07%
PRODUKCIJSKE SLUŽBE	622	31.210	867	33.747	108,13%
Odabir i nabava programskog sadržaja	622	31.210	867	33.747	108,13%
Prilagodba programa osobama s osjetilnim teškoćama	65	3.380	65	3.106	91,89%

Nastavak tablice 23. Proizvodnja programa po odjelima

u minutama

Naziv	Godišnji plan 2023.		Realizacija 2023.		din % minuta
	Broj emisija	Ukupno min.	Broj emisija	Ukupno min.	
1	2	3	4	5	6
HTV4	8.199	251.161	8.697	258.955	103,10%
IMS	7.131	239.495	7.562	245.920	102,68%
HRT CENTRI	513	18.610	499	17.794	95,62%
PROGRAM ZA HRVATE IZVAN RH	990	6.930	988	7.644	110,30%
PROMOCIJA PROGRAMA	0	0	35	350	0,00%
Sport	0	0	1	143	0,00%
Obrazovanje i znanost	1	90	27	724	804,44%
Religija	0	0	6	146	0,00%
Dokumentarna produkcija	1	26	1	9	34,62%
Mozaik	24	720	25	826	114,72%
PRODUKCIJSKE SLUŽBE	0	0	0	4	0,00%
Prilagodba programa osobama s osjetilnim teškoćama	52	3.900	52	3.189	81,77%
HTV6 - SATELIT	0	0	2	14	0,00%
PROGRAM ZA HRVATE IZVAN RH	0	0	2	14	0,00%
Kultura	0	0	0	0	0,00%
Web	0	0	0	0	0,00%
HTV	20.666	769.780	21.038	777.196	100,96%
HR1	18.530	475.996	18.387	479.095	100,65%
IMS	11.428	198.662	11.408	195.459	98,39%
PRODUKCIJSKI ODJELI	7.102	277.334	6.979	283.636	102,27%
Sport	2.295	10.703	2.289	10.553	98,60%
Obrazovanje i znanost	1.239	39.470	1.186	37.871	95,95%
Religija	608	12.132	613	12.349	101,79%
Drama	35	1.490	23	839	56,31%
Zabava HR Sljeme	44	2.200	48	2.400	109,09%
Djeca i mladi	231	3.780	219	3.450	91,27%
Glazbeni sadržaji	2.650	207.559	2.601	216.174	104,15%
HR2	7.954	512.201	7.786	500.919	97,80%
IMS	4.739	14.217	4.729	14.187	99,79%
PRODUKCIJSKI ODJELI	3.215	497.984	3.057	486.732	97,74%
Sport	487	69.590	487	68.490	98,42%
Obrazovanje i znanost	100	300	100	300	100,00%
Zabava	1.578	231.238	1.483	219.235	94,81%
Drama	0	0	0	0	100,00%
Glazbeni sadržaji	1.050	196.856	987	198.707	100,94%
HR3	5.786	467.619	5.769	463.592	99,14%
PRODUKCIJSKI ODJELI	5.786	467.619	5.769	463.592	99,14%
Obrazovanje i znanost	392	12.084	386	11.902	98,49%
Kultura	1.024	42.211	1.024	42.181	99,93%
Religija	2	220	2	192	87,27%
Drama	131	6.715	120	4.944	73,63%
Glazbeni sadržaji	4.237	406.389	4.237	404.373	99,50%
Radio postaja Sljeme	10.997	505.926	10.841	498.401	98,51%
IMS	0	0	0	0	0,00%
PRODUKCIJSKI ODJELI	10.997	505.926	10.841	498.401	98,51%

Nastavak tablice 23. Proizvodnja programa po odjelima u minutama

Naziv	Godišnji plan 2023.		Realizacija 2023.		din % minuta
	Broj emisija	Ukupno min.	Broj emisija	Ukupno min.	
1	2	3	4	5	6
Zabava	10.318	352.341	10.161	344.951	97,90%
Glazbeni sadržaji	679	153.585	680	153.450	99,91%
Radio postaja Dubrovnik	5.279	335.884	5.204	332.470	98,98%
Radio postaja Osijek	7.693	341.172	7.693	341.098	99,98%
Radio postaja Pula	9.337	337.933	9.347	340.054	100,63%
Radio postaj Rijeka	7.034	462.125	7.058	462.845	100,16%
Radio postaja Split	8.840	338.608	8.998	335.357	99,04%
Radio postaja Zadar	7.684	500.846	7.684	501.162	100,06%
Radio postaja Knin	4.038	195.135	4.087	196.113	100,50%
Glas Hrvatske	3.231	194.287	3.528	193.560	99,63%
HR	96.403	4.667.732	96.382	4.644.666	99,51%
Simfonijski orkestar	28	2.520	25	2.230	88,49%
Zbor	18	1.040	17	1.000	96,15%
Jazz orkestar	22	1.720	19	1.420	82,56%
Tamburaški orkestar	19	1.540	18	1.255	81,49%
Glazbena produkcija	58	1.900	49	1.511	79,53%
GLAZBA	145	8.720	128	7.416	85,05%
Novi mediji	273	1.853	249	1.677	90,50%

Do razlike između planiranih i realiziranih minuta proizvodnje programa došlo je u sklopu:

HTV1

IMS – realizacija je veća od planirane za 2.526 minuta zbog uredničke odluke da se poveća proizvodnja TV Dnevnika.

Promocija programa – minutaža je planirana na prvom kanalu, a realizacija je na sva četiri kanala, pa je stoga ostvarenje manje od planiranoga za 2.300 minuta.

Odabir i nabava programskih sadržaja – ostvarenje je veće od plana za 10.540 minuta zbog odluke urednika da se poveća proizvodnja Dokumentarnih serija, Serijskih filmova stranih i Igranih filmova stranih.

HTV2

Sport – plan je veći od ostvarenja za 5.739 minuta zbog Šahovskog komentara koji je planiran na 2., a realiziran na 3. kanalu. Izravni prijenosi domaći teren i Ino prijenosi su realizirani manje od planiranoga jer se nije moglo unaprijed planirati točno trajanje pojedinih prijenosa.

Glazbeni sadržaji – realizacija je manja od planirane za 9.101 minutu zbog programske odluke da se smanji proizvodnja emisije Noćni glazbeni program.

HTV4

IMS – ostvarenje je veće od planiranoga za 6.425 minuta zbog toga što se nije moglo unaprijed predvidjeti trajanje Saborskih sjednica i zbog programske odluke da se poveća proizvodnja emisije Studio 4.

HR1

IMS – zbog izmjena u programu i popunjavanjem glazbom iz Glazbenih sadržaja, realizacija je manja od plana za 3.203 minute. o Glazbeni sadržaji – realizacija je veća od plana za 8.615 minuta zbog izmjena programa u sklopu IMS-a i popunjavanja emitiranja glazbom iz Glazbenih sadržaja.

HR2

Zabava – zbog izmjena u programu u kojima je smanjena proizvodnja emisija: Avantura promjene, Radio blog, Andromeda, Drugi dio dana, Fotosinteza ostvarenje je manje od planiranoga za 12.003 minute.

Radio Sljeme

Zabava – ostvarenje je manje od plana za 7.390 minuta zbog odluke urednika da smanji proizvodnju Jutarnjeg, Dnevnog i Večernjeg programa.

Radio Dubrovnik

Realizacija je manja od planirane za 3.414 minuta zbog programske odluke da se korigira proizvodnja emisije Glazbeni zabavni blok.

Radio Pula

U mjesečnim planovima nije upisana nova emisija Slušalice koja je realizirana pa je stoga ostvarenje veće od plana za 2.121 minutu.

STRUKTURA PROIZVODNJE HTV-a PO VRSTAMA

Tablica 24. Struktura proizvodnje HTV-a

Kanali	Vlastiti program			Obrade				Ukupno	Glaz. prod.	Novi mediji	Nerazvrstano	Sveukupno
	Elektronika min.	Arhiva u vlast. emis.	Koprod. s ostalim proizv.	Otkup od domaćih proizvod.	Arhiva (vlast.pr.)	Strani program	Preuzeti (EBU i ost)					
HTV1	162.544	4.611	104	9.717	6.455	82.853	1.211	267.495	0	0	0	267.495
HTV2	26.766	0	60	3.956	26.794	111.162	15.241	183.979	0	0	0	183.979
HTV3	26.634	0	0	1.206	4.462	33.116	1.335	66.753	0	0	0	66.753
HTV4	246.667	2.525	0	4	3.708	5.072	979	258.955	0	0	0	258.955
HTV6	14	0	0	0	0	0	0	14	0	0	0	14
Nerazvrstano	0	0	0	0	0	0	0	0	7.416	1.677	0	9.093
Ukupno	462.625	7.136	164	14.883	41.419	232.203	18.766	777.196	7.416	1.677	0	786.289

3.3.4. TROŠKOVI RADA

3.3.4.1. RADNICI

31. prosinca 2022.

2.782
radnika

31. prosinca 2023.

2.749
radnika

Na dan 31. prosinca 2023. godine broj radnika bio je 2.749, što je 33 radnika manje u odnosu na 31. prosinca 2022. godine.

Tablica 25. Struktura kretanja broja radnika

Red. br.	Poslovna jedinica	Broj radnika 12/2022.	Broj radnika 12/2023.	Razlika 12.2023.-12.2022.	Udio PJ u ukupnom broju radnika
1.	Produkcija	613	609	-4	22,2%
2.	Tehnologija	945	924	-21	33,6%
3.	Program	923	921	-2	33,5%
4.	Poslovanje	285	280	-5	10,2%
5.	Podrška upravljanju	16	15	-1	0,5%
	Ukupno	2.782	2.749	-33	100,00%



3.3.4.2. KVALIFIKACIJSKA STRUKTURA

Tablica 26. Kvalifikacijska struktura

Red. br.	Stupanj naobrazbe	Podrška upravljanju	Poslovanje	Produkcija	Program	Tehnologija	HRT
1.	Doktor znanosti		2		13		15
2.	Magistar znanosti	2	1	10	19	6	38
3.	Visoka stručna sprema	11	84	253	709	126	1.183
4.	Viša stručna sprema		30	54	42	58	184
5.	Srednja stručna sprema	2	150	285	135	723	1.295
6.	Niža stručna sprema		4	1	2	4	11
7.	Visokokvalificirani radnik		7	3	1	2	13
8.	Kvalificirani radnik		2	1		2	5
9.	Polukvalificirani radnik			2		3	5
10.	Nekvalificirani radnik						0
	Ukupno	15	280	609	921	924	2.749

Okvirni planovi zapošljavanja za buduća poslovna razdoblja sadržavat će aktivne mjere za zapošljavanje mladih stručnjaka u svim ključnim područjima sa ciljem postupnog unapređenja kvalifikacijske i dobne strukture zaposlenika što je neophodno

za povećanje efikasnosti poslovanja obzirom na tehnološki razvoj i novi način rada u proizvodnji i emitiranju.

Dosadašnje radnje bile su usmjerene na smanjenje vanjskih troškova rada (agencijski rad, vanjska suradnja) te poticanju maksimalne angažiranosti internih resursa.



3.3.4.3. PLAĆE I NAKNADE

Tablica 27. Struktura plaća i naknada

u EUR

Red. br.	Naziv	Realizacija 2022.	Plan 2023.	Realizacija 2023.	Razlika real. 2023. / real. 2022.	Razlika real. 2023. / plan 2023.
1	2	3	4	5	6=(5-3)/3	7=(5-4)/4
1.	Bruto plaće (ukupno)	54.790.884	59.013.272	58.966.556	7,6%	-0,1%
1.1.	Bruto redovan rad	32.258.842	58.716.272	34.845.689	8,0%	-
1.2.	Dodaci po osnovi kolektivnog ugovora	8.889.505	0	9.667.164	8,7%	-
1.3.	Ostalo (prekovremeni rad, posebni uvjeti na radu)	13.642.538	297.000	14.453.703	5,9%	-
2.	Materijalna prava radnika	6.810.783	3.791.718	5.432.696	-20,2%	43,3%
2.1.	Regres	1.093.070	1.122.834	1.092.590	0,0%	-2,7%
2.2.	Otpremnine	114.772	139.359	176.808	54,1%	26,9%
2.3.	Jubilarnе nagrade	133.652	247.462	211.860	58,5%	-14,4%
2.4.	Nagrade za radne rezultate	1.845.070	0	412.328	-	-
2.5.	Naknada troškova prehrane (neoporezivo)	2.239.497	1.871.392	2.201.881	-1,7%	17,7%
2.6.	Potpore radnicima, dar djeci	314.553	186.104	285.463	-9,2%	53,4%
2.7.	Božićnica, uskrsnica	1.070.169	224.567	1.051.766	-1,7%	368,4%
3.	Prijevoz	1.774.749	1.569.448	1.794.194	1,1%	14,3%
4.	Mirovinsko osiguranje III. stup	4.247	0	0	-100,0%	-
	Sveukupno	63.380.663	64.374.438	66.193.446	4,4%	2,8%

U realizaciji za 2023. za ukupne plaće, materijalna prava radnika, prijevoz isplaćeno je 66,2 milijuna eura, odnosno 1,8 milijuna eura više (+2,8%) od plana za 2023. godinu. Bruto plaće obračunate za 2023. godinu iznose 59 milijuna eura. Na dan 31.12.2023. HRT je imao zaposleno ukupno 2.749 radnika što je gotovo na razini godišnjeg prosjeka broja zaposlenih u HRT-u.

Povećanje troškova plaća u odnosu na prethodnu godinu temelji se na isplati božićnice i nagrada za radne rezultate u prosincu 2023. godine.

3.3.5. TROŠKOVI VANJSKE SURADNJE

Tablica 28. Trošak vanjskih suradnika

u EUR

Red. br.	Naziv	Realizacija 2022.	Plan 2023.	Realizacija 2023.	Razlika realiz. 2023. / realiz. 2022.	Razlika realiz. 2023. / plan 2023.
1	2	3	4	5	6=(5-3)/3	7=(5-4)/4
1.	PROIZVODNJA PROGRAMA	6.106.740	6.906.719	6.578.676	7,7%	-4,7%
1.1.	Ugovori o djelu	415.793	921.718	830.882	99,8%	-9,9%
1.2.	Autorski ugovori	5.389.947	5.852.999	5.429.692	0,7%	-7,2%
1.3.	Student servis	148.136	1.991	156.792	5,8%	-
1.4.	Ostali	152.864	130.011	161.310	5,5%	24,1%
2.	REŽIJA	1.995.793	2.333.514	2.080.423	4,2%	-10,8%
2.1.	Ugovori o djelu	17.820	78.432	25.996	45,9%	-66,9%
2.2.	Autorski ugovori	126.707	154.576	95.846	-24,4%	-38,0%
2.3.	Programsko vijeće i Nadzorni odbor	109.810	119.132	104.079	-5,2%	-12,6%
2.4.	Savjet za jezik i govor	2.880	6.371	2.882	0,1%	-54,8%
2.5.	Kontrolori	1.382.254	1.456.499	1.444.173	4,5%	-0,8%
2.6.	Agencijsko zapošljavanje	0	0	0	-	-
2.7.	Student servis	356.323	518.505	407.448	14,3%	-21,4%
	Ukupno	8.102.533	9.240.233	8.659.099	6,9%	-6,3%

Ukupno realizirani troškovi vanjske suradnje 2023. godine iznose 8,7 milijuna eura što je 581 tisuću eura manje (-6,3%) od plana za 2023. godinu koji iznosi 9,2 milijuna eura, a u odnosu na prošlu godinu veći su za 557 tisuća eura (+6,9%).

Troškovi vanjskih suradnika u proizvodnji programa više su realizirani u 2023. godini u odnosu na prethodnu godinu za 472 tisuće eura (+7,7%) i to najvećim dijelom u odjelu Zabava. Veća realizacija troškova vanjskih suradnika zabilježena je u emisiji The Voice u iznosu od 598 tisuća eura, dok je realizacija manja u okviru Odjela Drama u iznosu od 170 tisuća eura zbog manje ostvarenih troškova repriznih emitiranja.

3.3.6. AMORTIZACIJA

STRUKTURA AMORTIZACIJE

MATERIJALNE I NEMATERIJALNE

IMOVINE

Tablica 29. Amortizacija materijalne i nematerijalne imovine po organizacijskim jedinicama

u EUR

Red. br.	Naziv	Realizacija 2022.	Plan 2023.	Realizacija 2023.	Razlika realiz. 2023. / realiz. 2022.	Razlika realiz. 2023. / plan 2023.
1	2	3	4	5	6=(5-3)/3	7=(5-4)/4
1.	Nematerijalna imovina	13.988.086	15.550.051	15.144.623	8,3%	-2,6%
1.1.	Programski sadržaji	13.163.170	14.881.197	14.417.672	9,5%	-3,1%
1.2.	Poslovni sustavi i ulaganja na tuđoj imovini	824.916	668.854	726.951	-11,9%	8,7%
2.	Materijalna imovina	9.264.240	9.372.877	9.160.417	-1,1%	-2,3%
2.1.	Građevinski objekti	2.010.432	2.113.547	2.147.977	6,8%	1,6%
2.2.	Postrojenja i oprema	6.920.747	6.938.201	6.696.193	-3,2%	-3,5%
2.3.	Alati, namještaj, prijevozna sredstva, ulaganja u nekretnine	333.062	321.129	316.246	-5,0%	-1,5%
	Ukupno	23.252.326	24.922.928	24.305.040	4,5%	-2,5%

Ukupno realizirani troškovi amortizacije 2023. godine iznose 24,3 milijuna eura što je -2,5% manje od plana 2023. godine (-618 tisuća eura). Od toga realizacija troškova amortizacije nematerijalne imovine iznosi 15,1 milijuna eura što je -2,6% manje od plana (-405 tisuća eura), a realizacija troškova amortizacije materijalne imovine iznosi 9,2 milijuna eura što je -2,3% manje od plana (- 212 tisuća eura).

Promjenom računovodstvene osnove i računovodstvenih politika, HRT u praćenju najmova više ne primjenjuje MSFI 16, te sukladno tome više se ni ne iskazuju troškovi amortizacije imovine u najmu.

Isto tako, promjenom primjene računovodstvene politike revalorizacije dugotrajne imovine i u skladu sa politikama i načelima neprofitnog računovodstva, ukidanje revalorizacijske rezerve građevinskih objekata realizacijom iste kroz amortizaciju umanjuje troškove amortizacije tekućeg razdoblja (umjesto kao do sada knjiženjem izravno u kapital).

3.3.7. OSTALI TROŠKOVI

Tablica 30. Ostali troškovi

u EUR

Red. br.	Naziv	Realizacija 2022.	Plan 2023.	Realizacija 2023.	Razlika realiz. 2023. / realiz. 2022.	Razlika realiz. 2023. / plan 2023.
1	2	3	4	5	6=(5-3)/3	7=(5-4)/4
1.	Intelektualne, savjetodavne i usluge javnog bilježnika	1.946.171	1.953.110	2.508.215	28,9%	28,4%
2.	Platni promet i poštarina	2.066.195	2.043.625	2.326.745	12,6%	13,9%
3.	Stalne i povremene najamnine (prostor, zemljišta i software)	1.335.505	1.292.079	1.325.632	-0,7%	2,6%
4.	Usluge agencija (HINA, REUTERS, HMZ)	1.012.835	1.074.455	1.056.567	4,3%	-1,7%
5.	Trošak sirovine i materijala	1.315.182	1.375.353	879.540	-33,1%	-36,0%
6.	Naknadno utvrđeni troškovi	197.695	0	842.066	325,9%	-
7.	Troškovi istraživanja tržišta	275.137	899.874	825.113	199,9%	-8,3%
8.	Telekomunikacijske i prijevozne usluge	762.714	829.874	795.946	4,4%	-4,1%
9.	Usluge zaštitarskih tvrtki	659.677	694.964	728.074	10,4%	4,8%
10.	Komunalne naknade i članarine, administrativne takse i ostale naknade	718.366	778.093	708.820	-1,3%	-8,9%
11.	Osiguranje	277.421	547.240	526.628	89,8%	-3,8%
12.	Trošak rezervnih dijelova	255.899	606.284	483.592	89,0%	-20,2%
13.	Grafičke usluge	311.263	499.277	437.242	40,5%	-12,4%
14.	EBU - ostali troškovi	386.724	428.339	398.400	3,0%	-7,0%
15.	Službena putovanja	346.012	673.440	373.101	7,8%	-44,6%
16.	Trošak sitnog inventara, garderobe, rekvizita, zaštitne i radne odjeće	275.835	496.645	325.510	18,0%	-34,5%
17.	Naknade štete po sudskim sporovima	52.099	159.267	234.597	350,3%	47,3%
18.	Usluge na obradi arhivskog materijala i izradi digitalnih medija	192.588	195.881	194.186	0,8%	-0,9%
19.	Usluga digitalizacije	670.328	181.658	180.618	-73,1%	-0,6%
20.	Trošak nabavljene vode (vodovod, aparati za vodu)	178.589	203.712	179.042	0,3%	-12,1%
21.	Zdravstvene usluge	61.710	277.774	121.870	97,5%	-56,1%
22.	Troškovi reklame i promidžbe	144.366	190.931	111.585	-22,7%	-41,6%
23.	Stručno usavršavanje (seminari i tečajevi)	64.160	179.272	70.099	9,3%	-60,9%
24.	Reprezentacija	145.348	145.272	69.818	-52,0%	-51,9%
25.	Oglašavanje u javnim glasilima	58.278	88.381	62.871	7,9%	-28,9%
26.	Trošak stručne literature i tiskovina	31.819	43.942	31.759	-0,2%	-27,7%
27.	Sudski troškovi (RTV pristojba i sudske nagodbe)	58.106	133.121	12.401	-78,7%	-90,7%
28.	Ostalo	1.762.803	1.108.932	1.635.199	-7,2%	47,5%
	Ukupno	15.562.826	17.100.797	17.445.236	12,1%	2,0%

Najveći udio u ostalim režijskim troškovima 2023. godini odnosi se na slijedeće:

- intelektualne, savjetodavne, usluge odvjetnika i javnih bilježnika iznose 2,5 milijuna eura što je u odnosu na plan 2023. godine više za 555 tisuća eura (+28,4%), a odnose se na trošak naknade javnih bilježnika za pristojbu (+477 tisuća eura), troškove odvjetnika za pristojbu (+250 tisuća eura)
- platni promet i poštarina iznose 2,3 milijuna eura što je u odnosu na plan 2023. godine više 283 tisuće eura (+13,9%), a najveći dio se odnosi na trošak univerzalne poštanske usluge (+328 tisuća eura), te na bankarske usluge (+120 tisuća eura)

- stalne i povremene najamnine (prostor, zemljišta i software) iznose 1,3 milijuna eura što je u odnosu na plan 2023. godine više za 34 tisuće eura (+2,6%), a najveći dio se odnosi na zajedničke režijske troškove prostora u zakupu (+30 tisuća eura), te stalne najamnine prostora od pravnih osoba (+26 tisuća eura)
- troškovi usluga agencija iznose 1,1 milijuna eura što je u odnosu na plan 2023. godine manje za 18 tisuća eura (-1,7%)
- troškovi sirovine i materijala iznose 880 tisuća eura što je u odnosu na plan 2023. godine manje za 496 tisuća eura (-36,0%)
- veliki dio troškova bilježi značajniji rast zbog rasta tržišnih cijena (zaštitorske usluge, osiguranja, troškovi potrošnog materijala i rezervnih dijelova, gorivo, troškovi službenih putovanja i sl.)

3.3.8. FINANCIJSKI RASHODI

Tablica 31. Pregled financijskih rashoda

u EUR

Red. br.	Naziv	Realizacija 2022.	Plan 2023.	Realizacija 2023.	Razlika realiz. / realiz. 2022.	Razlika realiz. 2023. / plan 2023.
1	2	3	4	5	6=(5-3)/3	7=(5-4)/4
1.	Redovne kamate	181.271	661.491	564.050	211,2%	-14,7%
2.	Zatezne kamate	15.655	26.545	195.837	1151,0%	637,8%
3.	Kamate na radne sporove	22.582	0	22.291	-1,3%	-
4.	Negativne tečajne razlike - realizirane i nerealizirane	546.077	26.545	61.504	-88,7%	131,7%
5.	Gubici od prodaje financijske imovine	25.326	0	0	-100,0%	-
	Ukupno	790.911	714.580	843.683	6,7%	18,1%

Financijski rashodi za 2023. godinu realizirani su u iznosu od 844 tisuće eura što je 18,1% više od plana 2023. godine i 6,7% više od realizacije 2022. godine. Odstupanja u tečajnim razlikama najvećim dijelom su posljedica restrukturiranja kreditnih obveza uslijed čega je sva kreditna zaduženost ugovorena bez valutnih klauzula.

Promjenom računovodstvene osnove i računovodstvenih politika, HRT u praćenju najmova više ne primjenjuje MSFI 16, te sukladno tome više se ni ne iskazuju kamate po toj osnovi.

4. NOVČANI TIJEK

Tablica 32. Operativni novčani tijek po mjesecima

u 000 EUR

Red. Br.	HRT - IZVJEŠTAJO NOVČANOM TIJEKU (MJESEČNA DINAMIKA)	Realizacija 01 2023	Realizacija 02 2023	Realizacija 03 2023	Realizacija 04 2023	Realizacija 05 2023	Realizacija 06 2023	Realizacija 07 2023	Realizacija 08 2023	Realizacija 09 2023	Realizacija 10 2023	Realizacija 11 2023	Realizacija 12 2023	Realizacija 2023
	Početno stanje	18.840	19.605	15.131	14.266	11.729	8.415	18.691	13.696	10.116	11.130	5.960	22.716	18.840
1.	Novčani primici od poslovnih aktivnosti	14.910	14.565	15.386	13.511	14.390	15.796	15.720	14.311	15.012	14.818	18.613	15.026	182.058
1.1.	Novčani primici od mjesečne pristojbe	13.275	12.404	13.212	11.879	12.793	14.151	14.144	13.062	13.166	12.712	12.313	12.760	155.871
1.2.	Novčani primici od prodaje oglasa	1.076	1.924	1.241	1.445	1.115	1.045	1.035	944	1.212	1.334	1.704	1.242	15.317
1.3.	Novčani primici od ostalih prihoda													0
1.3.1.	Ostali prihodi	559	237	575	187	482	242	541	305	276	772	4.596	666	9.438
1.3.2.	Donacije			358			358			358			358	1.432
2.	Novčani primici od investicijskih aktivnosti	0		0	0	0	0	0	0	0	0			0
2.1.	Novčani primici od prodaje dugotrajne materijalne imovine													0
2.2.	Novčani primici od kamata	0	0	0	0	0	0	0	0	0	0	0	0	0
3.	Novčani primici od finansijskih aktivnosti	0	0	0	0	0	15.000	0	0	0	0	15.000	0	30.000
3.1.	Novčani primici od glavnice kredita	0		0	0		15.000		0			15.000	0	30.000
4.	PRIMICI UKUPNO (1+2+3)	14.910	14.565	15.386	13.511	14.390	30.796	15.720	14.311	15.012	14.818	33.613	15.026	212.058
5.	UKUPNO RASPLOŽIVA SREDSTVA:	33.750	34.170	30.517	27.777	26.119	39.211	34.411	28.007	25.128	25.948	39.573	37.742	230.898
6.	Novčani izdaci od poslovnih aktivnosti	11.884	16.276	13.948	14.303	14.513	18.026	17.805	14.978	11.548	14.979	12.994	12.786	174.040
6.1.	Novčani izdaci za zaposlene	5.078	5.044	4.641	5.267	5.481	5.491	6.046	5.865	5.537	5.259	5.443	6.467	65.619
6.2.	Novčani izdaci za vanjske suradnike	624	716	605	816	700	597	913	414	334	538	723	661	7.641
6.3.	Novčani izdaci za dobavljače	4.469	8.374	7.253	4.695	6.850	5.022	8.454	7.423	4.254	7.039	5.244	4.119	73.196
6.3.1.	dobavljači													0
6.3.2.	sport													0
6.4.	Novčani izdaci za zakonska davanja - FzPRFM	363	410	360		362	742	373	414	415	384	386	374	4.583
6.5.	Novčani izdaci za zakonska davanja - HAVC	666	0	0	671	0	0	672	0	0	672	0	0	2.681
6.6.	Novčani izdaci za zakonska davanja - VzEM	65	65	65		65	130	70	65	65	65	65	65	785
6.7.	Novčani izdaci za kamate na kredite - dosadaš.	18	23	21	22	21	21	20	20	20	18	18	24	246
6.8.	Novčani izdaci za kamate na kredite - novi	0	0	0				21	44	43	41	42	39	230
6.9.	Novčani izdaci za poreze - redovni	180	301	577	2.121	522	5.558	941	505	467	534	608	654	12.968
6.10.	Ostali novčani izdaci	421	1.343	426	711	512	465	295	428	413	429	465	383	6.091
7.	Novčani izdaci od investicijskih aktivnosti	1.100	1.724	1.264	1.391	1.466	1.455	1.621	1.624	2.096	2.785	2.574	2.140	21.240
7.1.	Novčani izdaci za kupnju dugotrajne materijalne imovine	305	773	74	151	147	706	762	1.529	345	1.173	1.134	510	7.609
7.2.	Novčani izdaci za kupnju dugotrajne nematerijalne imovine	795	951	1.190	1.240	1.319	749	859	95	1.751	1.612	1.440	1.630	13.631
8.	Novčani izdaci od finansijskih aktivnosti	1.161	1.039	1.039	354	1.725	1.039	1.289	1.289	354	2.224	1.289	354	13.156
8.1.	Novčani izdaci za otplatu glavnice kredita - dosadašnji	1.161	1.039	1.039	354	1.725	1.039	1.039	1.039	354	1.724	1.039	354	11.906
8.2.	Novčani izdaci za otplatu glavnice - novi	0	0	0	0			250	250	0	500	250		1.250
8.3.	Ostali novčani izdaci od finansijskih aktivnosti	0	0	0	0	0	0	0	0	0	0	0	0	0
9.	IZDACI UKUPNO	14.145	19.039	16.251	16.048	17.704	20.520	20.715	17.891	13.998	19.968	16.857	15.280	208.436
	STANJE NA RAČUNU	19.605	15.131	14.266	11.729	8.415	18.691	13.696	10.116	11.130	5.960	22.716	22.462	22.462

PRILOG 1. PREGLED KRETANJA BROJA RADNIKA

Tablica 33. Pregled kretanja broja radnika

Opis	Prosinac 2022.	Siječanj 2023.	Veljača 2023.	Ožujak 2023.	Travanj 2023.	Svibanj 2023.	Lipanj 2023.	Srpanj 2023.	Kolovoz 2023.	Rujan 2023.	Listopad 2023.	Studeni 2023.	Prosinac 2023.	Razlika 2023./2022.
HRT	2.782	2.781	2.782	2.782	2.777	2.768	2.764	2.765	2.758	2.758	2.757	2.758	2.749	-33
Neodređeno	2.767	2.766	2.768	2.768	2.764	2.757	2.751	2.753	2.747	2.747	2.748	2.749	2.740	-27
Određeno	15	15	14	14	13	11	13	12	11	11	9	9	9	-6
PJ Program		918	921	925	923	920	918	919	915	925	924	925	921	
Neodređeno		910	913	917	915	914	911	912	909	919	919	920	917	
Određeno		8	8	8	8	6	7	7	6	6	5	5	4	
PJ Produkcija		617	620	619	618	616	615	616	613	610	611	609	609	
Neodređeno		616	619	618	617	615	614	615	612	609	610	608	608	
Određeno		1	1	1	1	1	1	1	1	1	1	1	1	
PJ Tehnologija		944	944	941	939	937	938	936	934	928	928	928	924	
Neodređeno		939	939	936	935	933	933	932	930	924	925	925	920	
Određeno		5	5	5	4	4	5	4	4	4	3	3	4	
PJ Poslovanje		286	282	282	282	280	278	279	281	280	279	281	280	
Neodređeno		285	282	282	282	280	278	279	281	280	279	281	280	
Određeno		1	0	0	0	0	0	0	0	0	0	0	0	
SUJ Podrška upravljanju		16	15	15	15	15	15	15	15	15	15	15	15	
Neodređeno		16	15	15	15	15	15	15	15	15	15	15	15	
Određeno		0	0	0	0	0	0	0	0	0	0	0	0	

U prosincu 2022. godine bilo je 2.782 zaposlenika, a u prosincu 2023. godine 2.749 što je manje za 33 zaposlenika.

PRILOG 2. INVESTICIJE

Hrvatska radiotelevizija je za 2023. godinu osigurala **31,2 milijuna eura** za potrebe novih investicijskih ulaganja u **materijalnu i nematerijalnu imovinu**. Od toga se **20,6 milijuna eura** odnosi na ulaganja u nematerijalnu imovinu (programski sadržaji), te **10,6 milijuna eura** u materijalnu imovinu i nematerijalnu bez programskih sadržaja.

Ukupne realizirane investicije u **materijalnu i nematerijalnu imovinu** za 2023. godinu iznose **29 milijuna eura**. Od toga se **19,8 milijuna eura** odnosi na ulaganja u dugotrajnu nematerijalnu imovinu (programske sadržaje i kapitalna djela), a u materijalnu imovinu i nematerijalnu bez programskih sadržaja **9,1 milijuna eura**.

REALIZIRANE INVESTICIJE DO 31.12.2023. GODINE

Tablica 34. Realizirane investicije

u 000 EUR

Red. br.	Naziv	Realizacija 2022.	Plan 2023.	Realizacija 2023.	Razlika real. 2023. / realiz. 2022.	Razlika real. 2023. / plan 2023.
1	2	3	4	5	6=(5-3)/3	7=(5-4)/4
1.	U nematerijalnu imovinu (programski sadržaji)	15.515	20.577	19.820	27,7%	-3,7%
2.	U materijalnu i nematerijalnu imovinu (bez programskih sadržaja)	7.179	10.592	9.136	27,3%	-13,7%
	Ukupno	22.694	31.169	28.956	27,6%	-7,1%

U nastavku donosimo pregled realiziranih investicija po predmetima nabave.

Tablica 35. Realizirane investicije po predmetima nabave

u EUR

Naziv Poslovne jedinice (PJ/SUJ)	MT	Konto	Predmet nabave	Šifra stavke	Realizacija neto	Realizacija s nepriznatim PDV-om
Preneseni plan 2019.						
Poslovanje	55111	905110000	Adaptacija vile Dubravka - elektrotehničke instalacije- Strojarski radovi grijanja i klimatizacije	99200208 Radovi na uređenju i prenamjeni prostora za potrebe investicijskih projekata	32.385,03 €	39.752,63 €
Ukupno preneseni plan 2019.					32.385,03 €	39.752,63 €
Preneseni plan 2021.						
Tehnologija	87000	905513000	Nadogradnja centralnog poslovno informatičkog sustava	99200218 Nadogradnja centralnog poslovno informatičkog sustava	90.839,48 €	111.732,56 €
Tehnologija	84520	905513000	Softverska Nadogradnja Stratus produkcijskog proizvodnog sustava	99200090 Licence za programsku podršku	193.106,66 €	237.521,19 €
Poslovanje	55111	905110000	Radovi na evakuacijskim izlazima	99200208 Radovi na uređenju i prenamjeni prostora za potrebe investicijskih projekata	3.235,16 €	3.979,25 €
Poslovanje	55111	905110000	Radovi na evakuacijskim izlazima	99200208 Radovi na uređenju i prenamjeni prostora za potrebe investicijskih projekata	10.319,74 €	12.693,28 €
Poslovanje	55112	905210000	Rekonstrukcija i zamjena klima sustava	99200140 Izgradnja klimatizacijskog i ventilacijskog sustava	471.470,17 €	578.729,63 €
Ukupno preneseni plan 2021.					768.971,21 €	944.655,91 €
Preneseni plan 2022.						
Poslovanje	55120	905110000	izrada projektne dokumentacije za izdavanje posebnih uvjeta Dubrovnik	99200111 Izrada projektnih rješenja za provedbu investicija	1.298,03 €	1.596,58 €
Poslovanje	55111	905110000	Izrada 3D vizualizacije poslovne zgrade Paromlinska	99200111 Izrada projektnih rješenja za provedbu investicija	2.100,00 €	2.577,75 €
Poslovanje	55111	905110000	Radovi na evakuacijskim izlazima prema Anexu320/22	99200208 Radovi na uređenju i prenamjeni prostora za potrebe investicijskih projekata	202.585,28 €	249.179,90 €
Poslovanje	55111	905110000	Izrada projektnog zadatka i idejnog rješenje za izgradnju B40	99200111 Izrada projektnih rješenja za provedbu investicija	19.867,96 €	24.437,59 €
Poslovanje	55112	905210000	Prijenosni UPS uređaji. Mali UPS uređaji za centre	99200013 UPS napajanje i oprema	26.290,60 €	32.337,44 €
Poslovanje	55100	905211001	Uredski namještaj po grupama Navlaka za namještaj Tinker stolić - Naslonjač s rukonaslonom	99200177 Uredski namještaj	9.070,22 €	11.156,37 €
Poslovanje	55120	905210000	Zamjena dotrajalih elemenata i nadogradnja novim elementima sustava tehničke zaštite	99200079 Proširenje sustava tehničke zaštite	168.855,12 €	207.691,80 €
Poslovanje	55112	905210000	Analiza rashladnih i toplinskih sustava	99200111 Izrada projektnih rješenja za provedbu investicija	26.405,58 €	32.478,86 €
Poslovanje	55112	905210000	Izgradnja CNUSA	99200140 Izgradnja klimatizacijskog i ventilacijskog sustava	103.838,49 €	127.721,34 €
Poslovanje	55112	905210000	Izrada projekta strojarskih instalacija u HRTC Osijek	99200111 Izrada projektnih rješenja za provedbu investicija	10.179,27 €	12.520,50 €
Poslovanje	55120	905210000	Proširenje sustava tehničke zaštite-dopuna kontrole pristupa	99200079 Proširenje sustava tehničke zaštite	10.584,59 €	13.019,05 €
Poslovanje	55120	905210000	Proširenje sustava tehničke zaštite-ugradnja sigurnosnih ormarića za ključeve	99200079 Proširenje sustava tehničke zaštite	18.315,74 €	22.528,36 €
Poslovanje	55120	905210000	Proširenje sustava tehničke zaštite HRT centar Split	99200079 Proširenje sustava tehničke zaštite	39.727,45 €	48.864,76 €
Poslovanje	55120	905210000	Nadzor nad proširenjem sustava tehničke zaštite HRT Split	99200181 Nadzor nad investicijskim projektima	2.913,97 €	3.584,18 €
Poslovanje	55120	905210000	stručni nadzor kod zamjene dotrajalih elemenata i nadogradnje novim elementima sustava tehničke zaštite	99200181 Nadzor nad investicijskim projektima	4.967,00 €	6.109,41 €

Naziv Poslovne jedinice (PJ/SUJ)	MT	Konto	Predmet nabave	Šifra stavke	Realizacija neto	Realizacija s nepriznatim PDV-om
Poslovanje	55120	905210000	Zamjena dotrajalih elemenata i nadogradnja novim elementima sustava tehničke zaštite	99200079 Proširenje sustava tehničke zaštite	85.779,64 €	105.508,96 €
Poslovanje	55112	905210000	Preinaka sustava za dobavu goriva i zraka u agregatnici B-50	99200094 Agregat	17.664,02 €	21.726,75 €
Poslovanje	55104	905210000	Ugradnja i zamjena agregata i postrojenja po grupa	99200094 Agregat	32.119,87 €	39.507,44 €
Poslovanje	55108	905210000	Ugradnja i zamjena agregata i postrojenja po grupa	99200094 Agregat	27.285,33 €	33.560,96 €
Poslovanje	55112	905210000	Rekonstrukcija NN postrojenja u TS2	99200275 Zamjena opreme VN postrojenja	514.724,63 €	633.111,30 €
Poslovanje	55112	905210000	Nadzor nad radovima - Ugradnja CNUS-a	99200181 Nadzor nad investicijskim projektima	9.933,98 €	12.218,79 €
Poslovanje	55112	905210000	Stručni nadzor nad izvođenjem radova Rekonstrukcija i zamjena klima sustava	99200181 Nadzor nad investicijskim projektima	8.874,36 €	10.915,46 €
Produkcija	73050	905513000	Licence za programsku podršku	99200090 Licence za programsku podršku	567,12 €	708,90 €
Tehnologija	83030	905210000	mrežna infrastruktura	99200130 Mrežna infrastruktura	85.699,43 €	105.410,30 €
Tehnologija	84520	905210000	Zamjena sustava za tonsku produkciju	99200106 Proširenje postojećeg sustava NLE montaža	228.205,07 €	280.692,24 €
Tehnologija	84540	905513000	Redizajn i implementacija novih funkcionalnosti HRT Vijesti mobilne aplikacije	99200234 Aplikacije za multifunkcionalne uređaje	8.053,15 €	9.905,38 €
Tehnologija	84540	905513000	Izrada i nadogradnja web portala	99200114 Izrada i nadogradnja web portala	10.490,28 €	12.903,04 €
Tehnologija	87000	905513000	Sustav za upravljanje aktivnom mrežnom opremom	99200130 Mrežna infrastruktura	102.881,20 €	126.543,87 €
Tehnologija	84540	905513000	SEO optimizacija-detaljna razrada	99200197 Izrada strategije i pozicioniranja web sadržaja	3.021,38 €	3.716,30 €
Tehnologija	84130	905210000	Studijski video zid- nadogradnja studio 9	99200022 Studijski video zid	145.698,35 €	179.208,97 €
Produkcija	77030	905210000	Sustav za zapis na mikrofilm	99200069 Nadogradnja arhivskog sustava	81.623,52 €	102.029,40 €
Tehnologija	84520	905210000	Tehnološki namještaj	99200139 Tehnološki namještaj	9.935,30 €	12.220,42 €
Tehnologija	84512	905210000	Sustav za Card Ingest	99200128 Sustav za pohranu digitalnih sadržaja	83.445,41 €	102.637,86 €
Tehnologija	85510	905210000	Nadogradnja centralnog sustava za proizvodnju i emitiranje digitalnog programa	99200103 Nadogradnja sustava za automatizirano odvijanje programa	171.286,22 €	210.682,05 €
Tehnologija	84520	905210000	Proširenje tapeless produkcijskog sustava	99200127 Tapeless sustav za obradu i reprodukciju AV sadržaja	314.938,12 €	387.373,89 €
Tehnologija	87000	905513000	Licence za operativni sustav	99200229 Licence za operativni sustav	14.481,01 €	17.811,64 €
Tehnologija	87000	905513000	Dodatna prilagodba PROMIS sustava nakon prelaska na euro	99200256 Nadogradnja sustava za prodaju oglasnog prostora	25.828,35 €	31.768,87 €
Poslovanje	55111	905210001	Aparat za odštopavanje odvoda	99101358 Ručni i električni alati	862,24 €	1.060,56 €
Poslovanje	55111	905210001	Inspekcijska kamera za odvode	99101357 Mjerni i kontrolni instrumenti i pribor	5.297,91 €	6.516,43 €
Tehnologija	83000	905210001	PreSonus NSB16.8 AVB mrežni stage box	99200134 Digitalna procesna oprema	713,33 €	877,40 €
Tehnologija	85540	905210001	NLE MONTAŽA EDIUS- grupa C nelinearna montaža	99200058 Računala	7.176,95 €	8.827,65 €
Tehnologija	85540	905210001	Bežični kompleti za HRT Centre	99200033 Tonska oprema	1.986,14 €	2.442,95 €
Tehnologija	87200	905210001	TV prijemnici	99200059 TV prijemnik	1.107,74 €	1.362,52 €
Tehnologija	85540	905210001	NAS server_ sustav za emitiranje i pohranjivanje	99200128 Sustav za pohranu digitalnih sadržaja	4.682,16 €	5.759,06 €
Tehnologija	87000	905210001	Računalni periferni uređaji	99200062 Računalni periferni uređaji	25.034,82 €	30.792,83 €
Tehnologija	87200	905210001	TV prijemnici	99200059 TV prijemnik	4.786,25 €	5.887,09 €

Naziv Poslovne jedinice (PJ/SUJ)	MT	Konto	Predmet nabave	Šifra stavke	Realizacija neto	Realizacija s nepriznatim PDV-om
Tehnologija	85540	905210001	Sustav za reprodukciju	99200128 Sustav za pohranu digitalnih sadržaja	4.678,47 €	5.754,52 €
Tehnologija	84120	905210001	Audio miješala po grupama, grupa A) Audio miješalo za RK9	99200121 Audio miješala	33.072,43 €	40.679,09 €
Tehnologija	87000	905210001	Računala po grupama: A) Stolna računala	99200058 Računala	36.968,70 €	45.471,50 €
Tehnologija	87000	905210001	Računala po grupama: B) Prijenosna računala	99200058 Računala	23.826,48 €	29.306,57 €
Tehnologija	83000	905210001	Nabava studijskog spikerskog stola W za HR Sljeme	99200139 Tehnološki namještaj	6.622,65 €	8.145,86 €
Tehnologija	85540	905210001	video miješalo	99200119 Video miješala	3.943,09 €	4.850,00 €
Tehnologija	85540	905210001	Sustav za reprodukciju	99200012 Karakter generator	9.933,02 €	12.217,61 €
Tehnologija	85540	905210001	Sustav za reprodukciju	99200019 Sustav za emitiranje programa	11.098,59 €	13.651,27 €
Tehnologija	84120	905210001	Televizijska tonska studijska oprema po grupama. Grupa A) Mikrofon, slušalice i pribor; Grupa B) Nadopuna bežičnih mikrofona za snimateljske ekipe; Grupa C) Zvučnici i uređaji za obradu zvuka; Grupa D) Monitorski zvučnici za studio 10	99200033 Tonska oprema	94.678,51 €	116.454,57 €
Tehnologija	85540	905210001	Bežični kompleti za HRT Centre	99200033 Tonska oprema	2.630,49 €	3.235,50 €
Tehnologija	83000	905210001	Kamera LOGITECH	99200117 Kamere	1.022,56 €	1.257,75 €
Ukupno preneseni plan 2022.					2.909.657,60 €	3.580.517,41 €
Plan 2023.						
Poslovanje	55131	905210001	Fotokopirni uređaj	99200055 Fotokopirni uređaji	7.950,00 €	9.758,63 €
Poslovanje	55134	905210001	Računalni periferni uređaji	99200062 Računalni periferni uređaji	1.032,00 €	1.266,78 €
Poslovanje	55112	905210000	Projekt rekonstrukcije dizala	99200111 Izrada projektnih rješenja za provedbu investicija	2.500,00 €	3.068,75 €
Poslovanje	55112	905210000	Koordinator 1 za nadzor na izradi projektne dokumentacije	99200181 Nadzor nad investicijskim projektima	606,92 €	745,00 €
Poslovanje	55112	905210000	Usluge koordinator II zaštite na radu	99200181 Nadzor nad investicijskim projektima	814,66 €	1.000,00 €
Poslovanje	55112	905210000	Zamjena UPS uređaja u HRT Centrima	99200013 UPS napajanje i oprema	26.184,00 €	32.140,86 €
Poslovanje	55112	905210000	Prva privremena situacija za izvođenje elektroinstalaterskih radova za projekt Rekonstrukcija NN postrojenja opće potrošnje u TS2 HRT Dom-a	99200081 Rekonstrukcija elektrotehničkih instalacija dvostrukog UPS napajanja	28.560,15 €	35.057,59 €
Poslovanje	55112	905210001	Mjerni i kontrolni instrumenti	99101357 Mjerni i kontrolni instrumenti i pribor	8.427,12 €	10.344,29 €
Poslovanje	55112	905210001	Digitalni satni moduli za tehnološke prostore	99200110 Digitalni satni moduli	6.232,00 €	7.649,78 €
Poslovanje	55110	905210001	Ručni i električni alati	99101358 Ručni i električni alati	1.781,60 €	2.186,91 €
Poslovanje	55112	905210001	Uređaj za reguliranje vlage	99200245 Uređaj za reguliranje vlage	6.019,93 €	7.389,47 €
Poslovanje	55120	905210001	Proširenje sustava tehničke zaštite	99200079 Proširenje sustava tehničke zaštite	1.480,00 €	1.816,70 €

Naziv Poslovne jedinice (PJ/SUJ)	MT	Konto	Predmet nabave	Šifra stavke	Realizacija neto	Realizacija s nepriznatim PDV-om
Poslovanje	55120	905210000	Izrada izvedbenog projekta sustava tehničke zaštite	99200111 Izrada projektnih rješenja za provedbu investicija	5.950,00 €	7.303,62 €
Poslovanje	55120	905210000	Sigurnosni ormarići za ključeve	99200079 Proširenje sustava tehničke zaštite	50.346,00 €	61.799,71 €
Program	60000	905211001	Uredski namještaj po grupama	99200177 Uredski namještaj	5.912,48 €	7.257,57 €
Program	64010	905210001	Monitori	99101357 Monitori	1.369,89 €	1.712,36 €
Produkcija	78010	905513000	Programski paketi za obradu slike i animaciju	99200092 Programski paketi za obradu slike i animaciju	491,79 €	603,67 €
Produkcija	78020	905513000	Programski paketi za obradu slike i animaciju	99200092 Programski paketi za obradu slike i animaciju	3.980,00 €	4.885,45 €
Produkcija	73030	905210001	Brač	99200153 Žičani instrumenti s pripadajućom opremom	760,00 €	950,00 €
Produkcija	73040	905210001	Klavijature	99200251 Instrumenti s tipkama s pripadajućom opremom	3.584,11 €	4.480,14 €
Produkcija	78010	905210001	Računala po grupama: A) Osobna računala B) Prijenosna računala	99200058 Računala	12.936,40 €	15.879,43 €
Produkcija	78020	905210001	Računala po grupama: A) Osobna računala B) Prijenosna računala	99200058 Računala	4.952,42 €	6.079,10 €
Produkcija	78020	905210001	Profesionalni stol za glačanje	99200050 Profesionalna daska za glačanje	939,60 €	1.153,36 €
Produkcija	78020	905210001	Slikovni laserski skener	99200062 Računalni periferni uređaji	44.800,00 €	54.992,00 €
Produkcija	78022	905210001	Podij - pozornica	99200266 Podij - pozornica	20.310,16 €	24.930,72 €
Tehnologija	80010	905210001	ENG kamere	99200117 Kamere	60.700,00 €	74.509,25 €
Tehnologija	83000	905210000	Nabava i ugradnja komunikacijskih ormara	99200139 Tehnološki namještaj	2.387,32 €	2.930,44 €
Tehnologija	83000	905210000	Tonski stolovi	99200121 Audio miješala	405.920,00 €	498.266,80 €
Tehnologija	83000	905210000	Tonski stol za TK6	99200121 Audio miješala	176.600,00 €	216.776,50 €
Tehnologija	83000	905210001	Digitalna procesna oprema	99200134 Digitalna procesna oprema	1.857,68 €	2.280,30 €
Tehnologija	83000	905210001	Hibridi	99100197 Telekomunikacijski uređaji	1.280,00 €	1.571,20 €
Tehnologija	83000	905210001	Gopro kamera	99200117 Kamere	1.001,47 €	1.229,30 €
Tehnologija	83000	905210001	Uređaji za snimanje i reprodukciju	99100200 Uređaji za snimanje i reprodukciju	12.478,48 €	15.317,34 €
Tehnologija	83000	905210001	Tonska procesna oprema	99200033 Tonska oprema	14.340,00 €	17.602,35 €
Tehnologija	83000	905210001	Radne stanice za tonsku produkciju	99200058 Računala	6.704,90 €	8.230,26 €
Tehnologija	83030	905210000	Tehnološki namještaj za Radio Rijeku	99200139 Tehnološki namještaj	3.156,82 €	3.875,00 €
Tehnologija	83030	905210000	Nadogradnja arhivskog sustava	99200128 Sustav za pohranu digitalnih sadržaja	99.858,00 €	122.575,69 €
Tehnologija	83030	905513000	Računalni poslužitelji	99200065 Računalni poslužitelji (serveri)	1.674,00 €	2.054,83 €

Naziv Poslovne jedinice (PJ/SUJ)	MT	Konto	Predmet nabave	Šifra stavke	Realizacija neto	Realizacija s nepriznatim PDV-om
Tehnologija	83030	905210001	Tonska procesna oprema	99200033 Tonska oprema	8.900,00 €	10.924,75 €
Tehnologija	83030	905210001	Radna stanica TIP1	99200058 Računala	30.794,64 €	37.800,42 €
Tehnologija	83030	905210001	Radna stanica TIP2	99200058 Računala	31.849,68 €	39.095,48 €
Tehnologija	83030	905210001	Radna stanica TIP3	99200058 Računala	22.623,48 €	27.770,32 €
Tehnologija	83030	905210001	Radna stanica TIP4	99200058 Računala	13.903,50 €	17.066,55 €
Tehnologija	83030	905210001	Prijenosna radna stanica	99200058 Računala	19.692,40 €	24.172,42 €
Tehnologija	83030	905210001	Računalni poslužitelji	99200065 Računalni poslužitelji (serveri)	38.076,00 €	46.738,29 €
Tehnologija	83040	905513000	Licence za operativni sustav	99200229 Licence za operativni sustav	400,00 €	491,00 €
Tehnologija	83050	905210000	Tehnološki namještaj	99200139 Tehnološki namještaj	5.200,00 €	6.500,00 €
Tehnologija	83050	905513000	Licence za programsku podršku	99200090 Licence za programsku podršku	1.313,00 €	1.641,25 €
Tehnologija	83050	905210001	Hibridi	99100197 Telekomunikacijski uređaji	10.280,00 €	12.850,00 €
Tehnologija	83050	905210001	Nadogradnja Prodys sustava audio kodeka	99200071 Tonski kontribucijski kodeci	33.790,00 €	42.237,50 €
Tehnologija	83050	905210001	Tonski stol za montažnu režiju	99200121 Audio miješala	19.110,00 €	23.887,50 €
Tehnologija	83056	905210001	Uređaji za snimanje i reprodukciju	99100200 Uređaji za snimanje i reprodukciju	794,64 €	993,30 €
Tehnologija	84120	905210000	Tonski stolovi s održavanjem	99200121 Audio miješala	498.999,99 €	612.522,49 €
Tehnologija	84110	905210000	Vozilo SNG 1 reportažnih kola	99200199 Reportažna kola	85.430,00 €	104.865,32 €
Tehnologija	84512	905210000	Nadogradnja DNR sustava	99200254 Nadogradnja DNR sustava	14.645,96 €	17.977,92 €
Tehnologija	84512	905210000	Nadogradnja DNR sustava	99200254 Nadogradnja DNR sustava	370.066,84 €	454.257,05 €
Tehnologija	84512	905210000	Sustav za sigurnosno kopiranje servisa proizvodnih sustava IMS-a	99200128 Sustav za pohranu digitalnih sadržaja	52.965,00 €	65.014,54 €
Tehnologija	85540	905513000	Edius licence	99200090 Licence za programsku podršku	13.986,00 €	17.167,81 €
Tehnologija	84540	905513000	Nadogradnja teletekst sustava	99200241 Nadogradnja teletekst sustava	21.785,12 €	26.741,23 €
Tehnologija	84540	905513000	Nadogradnja HRTweb-a	99200114 Izrada i nadogradnja web portala	3.650,00 €	4.480,37 €
Tehnologija	85510	905210000	Proširenje centralnog sustava za sinkronizaciju	99200134 Digitalna procesna oprema	178.176,00 €	218.711,04 €
Tehnologija	87000	905513000	Licence za operativni sustav	99200229 Licence za operativni sustav	1.373,91 €	1.686,47 €
Tehnologija	87000	905513000	Nadogradnja aplikacije za Prodaju oglasnog prostor	99200256 Nadogradnja aplikacije za Prodaju oglasnog prostor	5.616,00 €	6.893,64 €
Tehnologija	87000	905513000	Nadogradnja aplikacije za pristojbu	99200214 Nadogradnja aplikacije za pristojbu	266,00 €	326,51 €
Tehnologija	87200	905513000	Trajna licenca za operativni sustav telefonskog hibrida AVT TH-2 za regionalni HRT centar Osijek	99200229 Licence za operativni sustav	600,00 €	736,50 €
Tehnologija	87200	905513000	Opcija softvera za sinkronizaciju datoteka za FOR-A Insight	99200229 Licence za operativni sustav	1.287,00 €	1.579,79 €

Naziv Poslovne jedinice (PJ/SUJ)	MT	Konto	Predmet nabave	Šifra stavke	Realizacija neto	Realizacija s nepriznatim PDV-om
Tehnologija	87200	905513000	Licenca za VOIP u Axel Macrotel X2 uređaju	99200229 Licence za operativni sustav	336,00 €	412,44 €
Tehnologija	84130	905210001	Studijski video zid	99200022 Studijski video zid	99.940,00 €	122.676,35 €
Tehnologija	84130	905210001	Procesor za video zid	99200022 Studijski video zid	6.230,00 €	7.647,33 €
Tehnologija	84130	905210001	Rasvjetni pultovi po grupama: A) Studijski pultovi	99200122 Proizvodna rasvjeta i oprema	132.700,01 €	162.889,26 €
Tehnologija	84130	905210001	Mjerni i kontrolni instrumenti	99101357 Mjerni i kontrolni instrumenti i pribor	5.784,34 €	7.100,28 €
Tehnologija	84130	905210001	Studijska LED rasvjeta po grupama: A) LED panel uređaji	99200122 Proizvodna rasvjeta i oprema	266.554,80 €	327.196,02 €
Tehnologija	84130	905210001	Terenska LED rasvjeta	99200122 Proizvodna rasvjeta i oprema	65.995,01 €	81.008,87 €
Tehnologija	84130	905210001	Efekt rasvjeta	99200122 Proizvodna rasvjeta i oprema	268.550,00 €	329.645,13 €
Tehnologija	84130	905210001	ENG samostojeća rasvjeta	99200122 Proizvodna rasvjeta i oprema	1.970,00 €	2.418,18 €
Tehnologija	85530	905210001	Tonski stol za montažnu režiju	99200121 Audio miješala	3.738,31 €	4.588,78 €
Tehnologija	83050	905210001	Radijska tonska oprema	99200033 Tonska oprema	11.452,05 €	14.057,39 €
Tehnologija	85530	905210001	Stativi	99200117 Kamere	37.340,00 €	45.834,85 €
Tehnologija	85540	905210001	Televizijska tonska oprema po grupama: A) Bežični mikrofoni	99200033 Tonska oprema	6.274,01 €	7.701,35 €
Tehnologija	85540	905210001	ENG kamere	99200117 Kamere	224.000,00 €	274.960,00 €
Tehnologija	85540	905210001	Gopro kamera	99200117 Kamere	559,00 €	686,17 €
Tehnologija	87000	905210001	Usluge mobilne telefonije po grupama: A) Poslovanje	99100546 Troškovi mobitela	1.096,45 €	1.345,89 €
Tehnologija	87000	905210001	Računalni periferni uređaji	99200062 Računalni periferni uređaji	17.517,25 €	21.502,43 €
Tehnologija	87000	905210001	Sustav za hybridne konferencije	99200280 Oprema za video konferencije	8.000,00 €	9.820,00 €
Tehnologija	87200	905210001	Monitori	99101357 Monitori	3.438,50 €	4.220,76 €
Tehnologija	87200	905210001	TV prijemnici	99200059 TV prijemnik	12.099,01 €	14.851,53 €
Tehnologija	87200	905210001	Video miješala	99200119 Video miješala	8.880,00 €	10.900,20 €
Tehnologija	87200	905210001	Digitalna procesna oprema	99200134 Digitalna procesna oprema	4.996,64 €	6.133,38 €
Tehnologija	87000	905210000	Zamjena opreme	Zamjena opreme	12.101,78 €	14.854,94 €
Ukupno plan 2023.					3.722.656,23 €	4.571.275,06 €
Ukupno realizacija u 2023.					7.433.670,07 €	9.136.201,01 €

PRILOG 3. PREGLED NABAVE EUROPSKIH DJELA OD NEOVISNIH PROIZVOĐAČA

Tablica 36. Ugovoreni iznosi nabave od neovisnih proizvođača

Naziv djela	Ponuditelj	Broj epizoda	Trajanje po epizodi	Ukupno minuta	Cijena po epizodi neto	Ukupno
KUĆNI LJUBIMCI 10	APON d.o.o.	21	30	630	3.052,62	64.105,08
KUĆNI LJUBIMCI 11	APON d.o.o.	32	30	960	3.035,38	97.132,31
VRTLARICA 6	TUSTIKA d.o.o.	12	26	312	8.219,60	98.635,25
MRKOMIR PRVI 3. sezona	Inter film d.o.o.	20	26	520	55.634,86	1.112.697,28
OBLAKU SLUŽBI ZAKONA 2. sezona	Inter film d.o.o.	10	40	400	108.747,13	1.087.471,30
DNEVNIK VELIKOG PERICE 2. sezona	Real grupa d.o.o.	6	52	312	207.183,17	1.243.099,03
BIJELI PUT	MAXIMA film d.o.o.	6	50	300	134.371,22	806.227,33
HOTEL PULA	Kinematograf d.o.o.	1	96	96	48.244,74	48.244,74
4_2	DOP Produkcija d.o.o.	1	75	75	26.544,56	26.544,56
JUŽINA	UO Miss art	1	90	90	15.926,73	15.926,73
KOKE	Eclectica d.o.o.	1	90	90	41.683,54	41.683,54
BOG NEĆE POMOĆI	Kinorama d.o.o.	1	100	100	65.565,07	65.565,07
GREATER ADRIA (Velika Adria)	Drugi plan d.o.o.	6	52	312	166.015,00	996.091,00
PLOVOPIŠ, JUŽNI PUČINSKI OTOCI	Castor multimedia d.o.o.	4	52	208	38.314,45	153.257,81
WHAT UP SJEVER JUG	Kombinat produkcija d.o.o.	8	52	416	37.580,50	300.644,00
GATORI	Promo eco d.o.o.	1	26	26	14.543,50	14.543,50
DOKTOR ZA PET	Jaka produkcija d.o.o.	6	26	156	15.373,56	92.241,40
GRADITELJI IZ PEPELA	B produkcija d.o.o.	1	52	52	25.019,33	25.019,33
PIJACA, PAZAR, PLAC	Udruga Restart	6	52	312	34.058,16	204.348,95
NAJLJEPŠA EUROPSKA SELA	Sirovina i sinovi d.o.o.	6	26	156	33.218,85	199.313,10
KAD SAM BIO DVADESETORICA NAS - BRAĆA	Filmerija d.o.o.	1	52	52	30.356,79	30.356,79
ZNAMO LI ŠTO JEDEMO? POVIJEST I SADAŠNJOST NAŠIH OBROKA	Sirovina i sinovi d.o.o.	8	26	208	33.758,64	270.069,08
SPORTSKO SRCE 2	Blenda d.o.o.	12	10	120	6.072,36	72.868,32
MLADE NADE	Blenda d.o.o.	12	5	60	3.514,56	42.174,72
PUT RIJEKA	Izvan fokusa d.o.o.	12	5	60	6.015,27	72.183,25
NAŠE MALE FEŠTE	Izvan fokusa d.o.o.	12	5	60	7.842,66	94.111,96
DULUM ZEMLJE 3	Wolfgang i Dolly d.o.o.	6	52	312	30.596,35	183.578,10
SRETNI PROSTORI	Trigon d.o.o.	6	26	156	20.570,07	123.420,40
PSI NA ZADATKU	HOMMAGE PRODUKCIJA d.o.o.	4	26	108	10.920,69	43.682,74
BRZOGRAFIJE	3D2D Animatori d.o.o.	12	5	60	2.912,77	34.953,25
TU SAM ZA TEBE	12:21 j.d.o.o.	1	52	52	28.378,50	28.378,50
VELIKE PRIČE, MALI LJUDI	PressByteR d.o.o.	6	26	156	7.247,59	43.485,54
VATRENI 2	Sirovina i sinovi d.o.o.	4	26	104	32.541,10	130.164,39
ZOV DIVLJINE 2	Blenda d.o.o.	6	26	156	21.966,43	131.798,58
POSLEDNJA REPREZENTACIJA	Sekvenca d.o.o.	1	75	75	36.000,00	36.000,00
PRETVARAMO LI MORE U PUSTINJU? FENOMEN NASIPAVANJA JADRANSKIH PLAŽA	Techno media grupa j.d.o.o.	1	25	25	2.986,25	2.986,25
OTKOS/ORKAN/PAPUK	Alfa d.o.o.	7	52	364	6.211,40	43.479,80
PUTEVI DUHANA	Olimp produkcija d.o.o.	1	38	38	3.800,00	3.800,00

Naziv djela	Ponuditelj	Broj epizoda	Trajanje po epizodi	Ukupno minuta	Cijena po epizodi neto	Ukupno
GODINA IGRE	53kolo produkcija j.d.o.o.	1	52	52	6.200,00	6.200,00
PUT SU LJUDI	Wolfgang i Dolly d.o.o.	1	41	41	4.800,00	4.800,00
ENRICO MAROTTI Ovo je moj plov	Plan 9 produkcija d.o.o.	1	52	52	6.200,00	6.200,00
ONO DRUGO SELO	Fade In d.o.o.	1	73	73	5.000,00	5.000,00
GLASNIJE OD ORUŽJA	Udruga Factum	1	86	86	7.000,00	7.000,00
RADIO GANGA	Kadar d.o.o.	1	64	64	4.000,00	4.000,00
MARIJA SEKELEZ: MI OD PLJESKA ŽIVIMO	Udruga OKSIMORON	1	52	52	5.876,00	5.876,00
POPILI INTRADE I OPET SU ŽEDNI	SCARDONA d.o.o	1	54	54	6.426,00	6.426,00
NAŠ MALI	KU Šibenska kartulina	1	52	52	6.211,40	6.211,40
NAŠA GOSPA BAPSKA	Udruga za av stvaralaštvo ARTIZANA	1	38	38	4.539,10	4.539,10
SRAM	CGM FILMS d.o.o.	10	20	200	91.579,33	915.793,25
LU I BU	RECIRCLE Studio d.o.o.	27+2+7	5	135	12.489,40	337.213,70
UKUPNO nabava europskih djela od neovisnih proizvođača izvorno proizvedenih na hrvatskom jeziku neto				9.389.542,43		
UKUPNO nabava europskih djela od neovisnih proizvođača izvorno proizvedenih na hrvatskom jeziku bruto				11.525.663,33		
AUTI KOJIMA SMO ODJURILI U KAPITALIZAM manjinski	HULAHOP d.o.o.	1	93	93	5.115,00	5.115,00
LJETO KADA SAM NAUČILA LETJETI manjinski	Kinorama d.o.o.	1	89	89	25.000,00	25.000,00
UKUPNO nabava europskih djela od neovisnih proizvođača koja nisu izvorno proizvedena na hrvatskom jeziku neto				30.115,00		
UKUPNO nabava europskih djela od neovisnih proizvođača koja nisu izvorno proizvedena na hrvatskom jeziku bruto				36.966,16		

PRILOG 4. IZVJEŠTAJ O DOBITI I GUBITKU PO DJELATNOSTIMA

Tablica 37. Izvještaj o dobiti i gubitku po djelatnostima

u EUR

Red. br.	NAZIV	UKUPNO HRT (I-XII 2022.)	JAVNA DJELATNOST (I-XII 2022.)	KOMERCIJALNA DJELATNOST (I-XII 2022.)	UKUPNO HRT (I-XII 2023.)	% učešće	JAVNA DJELATNOST (I-XII 2023.)	JD učešće	KOMERCIJALNA DJELATNOST (I-XII 2023.)	KD učešće
1	2	3	4	5	6	7	8	9 (8/6)	10	11 (10/6)
I.	PRIHODI (1+2+3+4+5+6)	178.190.613,84	163.357.339,17	14.833.274,67	178.017.722,41	100,00	162.603.255,89	91,34	15.414.466,52	8,66
1.	Pristojba	151.018.711,93	151.018.711,93	0,00	152.209.402,27	85,50	152.209.402,27	100,00	0,00	0,00
2.	Komercijalni prihodi	10.449.786,58	0,00	10.449.786,58	11.176.254,64	6,28	0,00	0,00	11.176.254,64	100,00
3.	Fondovi EU	18.749,35	18.749,35	0,00	214.359,12	0,12	214.359,12	100,00	0,00	0,00
4.	Državni proračun	1.435.795,34	1.435.795,34	0,00	5.539.780,30	3,11	5.539.780,30	100,00	0,00	0,00
5.	Ostali prihodi	15.020.514,83	10.637.026,74	4.383.488,09	8.877.926,08	4,99	4.639.714,20	52,26	4.238.211,88	47,74
6.	Upotreba vlastite proizvodnje	247.055,81	247.055,81	0,00	0,00	0,00	0,00	-	0,00	-
II.	RASHODI (6+7+8+9)	177.370.135,11	168.075.193,44	9.294.941,54	177.404.214,04	100,00	173.384.206,17	97,73	4.020.007,87	2,27
6.	Trošak proizvodnje programa (6.1. + 6.2.)	111.982.544,96	105.284.936,23	6.697.608,60	108.818.291,26	61,34	108.026.444,68	99,27	791.846,58	0,73
6.1.	Izravni vanjski troškovi	44.207.923,15	38.506.211,96	5.701.711,20	39.098.591,84	22,04	38.997.378,84	99,74	101.213,00	0,26
6.1.1.	Otkupi programa i koprodukcije	224.016,72	224.016,72	0,00	197.951,64	0,11	197.951,64	100,00	0,00	0,00
6.1.2.	Programski zakupi veza i tehničke usluge	1.427.420,40	1.024.714,18	402.706,22	634.131,24	0,36	634.131,24	100,00	0,00	0,00
6.1.3.	Vanjska suradnja	6.106.740,46	5.983.218,79	123.521,67	6.578.676,11	3,71	6.493.029,54	98,70	85.646,57	1,30
6.1.4.	Prava prikazivanja i prijenosa	12.687.787,25	8.083.878,29	4.603.908,95	6.035.392,22	3,40	6.035.392,22	100,00	0,00	0,00
6.1.5.	Troškovi službenih putovanja	2.344.633,35	2.169.689,56	174.943,79	2.188.205,94	1,23	2.187.316,52	99,96	889,42	0,04
6.1.6.	Amortizacija nemat. imovine	13.163.169,69	13.163.169,69	0,00	14.417.672,38	8,13	14.417.672,38	100,00	0,00	0,00
6.1.7.	Ostali troškovi proizvodnje	8.254.155,29	7.857.524,72	396.630,57	9.046.562,31	5,10	9.031.885,30	99,84	14.677,01	0,16
6.2.	Alocirani troškovi proizvodnje	67.774.621,81	66.778.724,27	995.897,41	69.719.699,42	39,30	69.029.065,84	99,01	690.633,58	0,99
7.	Trošak emitiranja i distribucije	26.135.696,86	25.530.649,94	605.046,92	27.152.403,32	15,31	26.560.478,65	97,82	591.924,67	2,18
8.	Opći troškovi (troškovi zajedničkih službi)	18.956.882,61	18.634.835,89	322.046,85	18.876.343,12	10,64	18.636.616,83	98,73	239.726,29	1,27
9.	Troškovi djelatnosti	20.295.010,68	18.624.771,38	1.670.239,17	22.557.176,34	12,72	20.160.666,01	89,38	2.396.510,33	10,62
I-II	+DOBIT/-GUBITAK	820.478,73	-4.717.854,27	5.538.333,13	613.508,37		-10.780.950,28	-	11.394.458,65	-
III	POREZ NA DOBIT	-	-	998.656,58	-		-		2.051.002,56	
IV	NETO KORIST KOMERCIJALNE DJELATNOSTI	-	-	4.539.676,55	-		-		9.343.456,09	

HRT je i u 2023. godini računovodstveno odvajanje prihoda i rashoda na javnu i komercijalnu djelatnost proveo na principima računovodstva troškova, te je financijski izvještaj o dobiti i gubitku po djelatnostima strukturiran na način kako je definirano Metodologijom računovodstvenog odvajanja.

U 2023. godini HRT je u ukupnosti ostvario pozitivan rezultat prije oporezivanja od 613,5 tisuća eura (u 2022. godini 820,5 tisuća eura dobitka).

Po djelatnostima, HRT je ostvario:

- 10,8 milijuna eura gubitka od javne djelatnosti (u 2022. godini 4,7 milijuna eura gubitka)
- 11,4 milijuna eura dobitka od komercijalne djelatnosti (u 2022. godini 5,5 milijuna eura dobitka)
- U odnosu na proteklu godinu, javni rashodi su veći za 5,3 milijuna eura prvenstveno zbog povećanja troškova zaposlenih koji su u 2023. godini više ostvareni za 5,9 milijuna eura, a komercijalni rashodi su manji za 5,3 milijuna eura zbog podjele ukupnih troškova svjetskog prvenstva u nogometu na javnu i komercijalnu djelatnost u protekloj godini u iznosu od 6,4 milijuna eura koji su alocirani na komercijalnu djelatnost
- Ukupno obračunati porez na dobit na komercijalni dio djelatnosti je 2,1 milijuna eura, tako da neto korist komercijalne djelatnosti raspoloživa za sufinanciranje obavljanja javne djelatnosti u 2022. 9,3 milijuna eura Odstupanja u poslovnom rezultatu po djelatnostima za 2023. godinu u odnosu na ostvarenje 2022. godine nastala su:

Ukupni prihodi

ostvareni su 172,9 tisuća eura manje u odnosu na prethodnu godinu što je rezultat:

- Prihod od državnog proračuna veći je za 4,1 milijun eura zbog naknade pristojbe zbog uvedenih mjera pomoći za potresom pogođena područje
- Ostali prihodi manji su 6,1 milijuna eura zbog naplate nagodbe sa Ministarstvom financija za povrat PDV-a u prethodnoj godini

Ukupni rashodi

veći su za 34 tisuće eura u odnosu na prethodnu godinu dok su unutar djelatnosti prisutna odstupanja:

- Troškovi proizvodnje programa manje su ostvareni za 3,2 milijuna eura (vanjski troškovi su ostvareni 5,1 milijun eura manje u odnosu na prethodnu godinu zbog izostanka velikih sportskih događaja dok su više ostvareni alocirani troškovi rada zaposlenih i tehničkih resursa za 1,9 milijuna eura zbog rasta troškova plaća)
- Troškovi emitiranja su u 2023. godini prvenstveno narasli zbog rasta troška kolektivnih prava dok su troškovi djelatnosti više ostvareni u 2023. godini prvenstveno zbog rasta troškova pristojbe i troškova istraživanja tržišta.

HRT je za 2023. godinu pripremio izvještaj o dobiti i gubitku javne i komercijalne djelatnosti temeljeno na principima računovodstva troškova uz obračun poreza na dobit samo na komercijalni dio djelatnosti.

Ujedno je iz poslovnih knjiga moguće dobiti i informaciju o cijeni proizvodnje po nositeljima troška – emisijama kao mjernim jedinicama razmjernosti.

Na osnovu tako iskazanih financijskih podataka može se utvrditi:

- Da u 2023. godini sredstvima državne potpore nije financirana komercijalna djelatnost (nije bilo križnog subvencioniranja)
- Da informacije o troškovima proizvodnje po nositeljima troška (emisijama) osiguravaju postizanje načela razmjernosti (državna potpora je naknada korištena za ostvarenje ciljeva HRT-a)

PRILOG 5. BILANCA - PODUZETNIČKA

Tablica 38. Bilanca – poduzetnička

u EUR

Naziv pozicije	01.01.2023. (neto)	31.12.2023. (neto)
1	2	3
AKTIVA		
A) POTRAŽIVANJA ZA UPISANI A NEUPLAĆENI KAPITAL		
B) DUGOTRAJNA IMOVINA	170.322.266,08	172.460.235,33
I. NEMATERIJALNA IMOVINA	48.509.207,78	51.770.600,40
II. MATERIJALNA IMOVINA	121.369.500,39	120.331.789,17
III. DUGOTRAJNA FINACIJSKA IMOVINA	443.367,78	357.655,63
IV. POTRAŽIVANJA	190,13	190,13
V. ODGOĐENA POREZNA IMOVINA		
C) KRATKOTRAJNA IMOVINA	34.645.751,38	35.643.372,97
I. ZALIHE	948.539,68	1.188.250,73
II. POTRAŽIVANJA	14.820.529,34	11.958.953,09
III. KRATKOTRAJNA FINACIJSKA IMOVINA	37.013,62	34.234,01
IV. NOVAC U BANC I BLAGAJNI 10	18.839.668,74	22.461.935,14
D) PLAĆENI TROŠKOVI BUDUĆEG RAZDOBLJA I OBRAČUNATI PRIHODI	9.536.272,89	15.314.590,06
E) GUBITAK IZNAD KAPITALA		
F) UKUPNO AKTIVA	214.504.290,35	223.418.198,36
G) IZVANBILANČNI ZAPISI	55.549.008,99	54.319.020,72
PASIVA		
A) KAPITAL I REZERVE	132.988.420,05	130.733.690,34
I. TEMELJNI (UPISANI) KAPITAL (900)	111.529.107,13	111.529.107,13
II. KAPITALNE REZERVE		
III. REZERVE IZ DOBITI (066+067-068+069+070)	0,00	0,00
IV. REVALORIZACIJSKE REZERVE (92)	55.215.923,08	54.399.449,46
V. ZADRŽANA DOBIT		
VI. PRENESENI GUBITAK (93)	27.891.977,78	35.808.374,62
VII. DOBIT POSLOVNE GODINE		613.508,37
VIII. GUBITAK POSLOVNE GODINE	5.864.632,38	
IX. MANJINSKI INTERES		
B) REZERVIRANJA		
C) DUGOROČNE OBVEZE	28.694.694,91	40.695.446,45
1. Obveze prema povezanim poduzetnicima		
2. Obveze za zajmove, depozite i slično	225.389,20	198.556,95
3. Obveze prema bankama i drugim financijskim institucijama	28.469.305,71	40.496.889,50
D) KRATKOROČNE OBVEZE	43.508.503,50	44.240.888,74
1. Obveze prema povezanim poduzetnicima		
2. Obveze za zajmove, depozite i slično	272.433,54	314.375,84
3. Obveze prema bankama i drugim financijskim institucijama	12.604.611,79	17.507.716,29
4. Obveze za predujmove	1.605.929,33	1.934.928,05
5. Obveze prema dobavljačima	13.537.373,05	16.033.627,97
6. Obveze po vrijednosnim papirima		
7. Obveze prema zaposlenicima	3.126.436,38	3.156.586,58
8. Obveze za poreze, doprinose i slična davanja	11.692.762,39	4.738.259,48
9. Ostale kratkoročne obveze	668.957,02	555.394,53
E) ODGOĐENO PLAĆANJE TROŠKOVA I PRIHOD BUDUĆEGA RAZDOBLJA	9.312.671,89	7.748.172,83
F) UKUPNO - PASIVA	214.504.290,35	223.418.198,36
G) IZVANBILANČNI ZAPISI	55.549.008,99	54.319.020,72

KAZALO TABLICA

36	TABLICA 1.	BILANCA
38	TABLICA 3.	PLAĆENI TROŠKOVI BUDUĆEG RAZDOBLJA- SPORTSKA PRAVA
40	TABLICA 4.	DOMAĆI KUPCI
40	TABLICA 5.	INOZEMNI KUPCI
41	TABLICA 6.	DOMAĆI DOBAVLJAČI
41	TABLICA 7.	INOZEMNI DOBAVLJAČI
42	TABLICA 8.	PREGLED OTPLATA GLAVNICE I KAMATA
43	TABLICA 9.	MJESEČNE OTPLATE GLAVNICE KREDITA
43	TABLICA 10.	MJESEČNE OTPLATE KAMATA PO KREDITIMA
44	TABLICA 11.	IZVJEŠTAJ O PRIHODIMA I RASHODIMA
45	TABLICA 12.	IZVJEŠTAJ O PRIHODIMA I RASHODIMA (INTERNA REKLASIFIKACIJA)
46	TABLICA 13.	IZVJEŠTAJ O PRIHODIMA I RASHODIMA PO MJESECIMA
47	TABLICA 14.	PREGLED EFIKASNOSTI MJESEČNE PRISTOJBE
50	TABLICA 15.	OSTALI POSLOVNI PRIHODI
51	TABLICA 16.	PRIHODI OD FINACIJSKE IMOVINE
51	TABLICA 17.	TROŠKOVI PROIZVODNJE PROGRAMA
54	TABLICA 18.	OSTALI TROŠKOVI PROIZVODNJE
55	TABLICA 19.	TROŠKOVI PROIZVODNJE PO PROGRAMSKIM KANALIMA
59	TABLICA 20.	IZVJEŠTAJ O ULAGANJIMA U MEĐUNARODNE KANALE HRT-A ZA HRVATE IZVAN RH
60	TABLICA 21.	EMITIRANJE PROGRAMA HRA
60	TABLICA 22.	EMITIRANJE PROGRAMA HTV-A
61	TABLICA 23.	PROIZVODNJA PROGRAMA PO ODJELIMA
64	TABLICA 24.	STRUKTURA PROIZVODNJE HTV-A
65	TABLICA 25.	STRUKTURA KRETANJA BROJA RADNIKA
66	TABLICA 26.	KVALIFIKACIJSKA STRUKTURA
67	TABLICA 27.	STRUKTURA PLAĆA I NAKNADA
68	TABLICA 28.	TROŠAK VANJSKIH SURADNIKA
69	TABLICA 29.	AMORTIZACIJA MATERIJALNE I NEMATERIJALNE IMOVINE PO ORGANIZACIJSKIM JEDINICAMA
70	TABLICA 30.	OSTALI TROŠKOVI
71	TABLICA 31.	PREGLED FINACIJSKIH RASHODA
72	TABLICA 32.	OPERATIVNI NOVČANI TIJEK PO MJESECIMA
73	TABLICA 33.	PREGLED KRETANJA BROJA RADNIKA
73	TABLICA 34.	REALIZIRANE INVESTICIJE
74	TABLICA 35.	REALIZIRANE INVESTICIJE PO PREDMETIMA NABAVE
80	TABLICA 36.	UGOVORENI IZNOSI NABAVE OD NEOVISNIH PROIZVOĐAČA
82	TABLICA 37.	IZVJEŠTAJ O DOBITI I GUBITKU PO DJELATNOSTIMA
85	TABLICA 38.	BILANCA - PODUZETNIČKA



Hrvatska radiotelevizija
www.hrt.hr

Zagreb, travanj 2024.



Hrvatska radiotelevizija
www.hrt.hr

HRVATSKA RADIOTELEVIZIJA
javna ustanova, Zagreb

Godišnji financijski izvještaji i
Izvešće neovisnoga revizora
za 2023. godinu

SADRŽAJ

	<u>Stranica</u>
Odgovornost za godišnje financijske izvještaje	1
Izvešće neovisnog revizora	2 – 4
Izveštaj o prihodima i rashodima za razdoblje od 1.1.2023. do 31.12.2023.	5 – 9
Bilanca na dan 31. prosinca 2023. godine	10 – 14
Bilješke uz godišnje financijske izvještaje	15 – 65

ODGOVORNOST ZA GODIŠNJE FINACIJSKE IZVJEŠTAJE

Temeljem Zakona o financijskom poslovanju i računovodstvu neprofitnih organizacija (NN 121/14 i 114/22) Glavni ravnatelj HRVATSKE RADIOTELEVIZIJE, javne ustanove, Zagreb, Prisavlje 3 („HRT“) je odgovoran za sastavljanje godišnjih financijskih izvještaja HRT-a za 2023. godinu u skladu sa Zakonom o financijskom poslovanju i računovodstvu neprofitnih organizacija (NN 121/14 i 114/22). Financijski izvještaji HRT-a sastavljaju se za poslovnu godinu koja je jednaka kalendarskoj. Financijskim izvještajima smatraju se Bilanca, Izvještaj o prihodima i rashodima i Bilješke uz godišnje financijske izvještaje.

Financijski izvještaji HRT-a temelje se na računovodstvenim načelima točnosti, istinitosti i pouzdanosti.

Pri izradi godišnjih financijskih izvještaja Glavni ravnatelj ima odgovornost:

- donositi odluke i procjene koje su razumne i razborite,
- dosljedno primjenjivati Zakon o financijskom poslovanju i računovodstvu neprofitnih organizacija
- navesti da li se Zakon o financijskom poslovanju i računovodstvu neprofitnih organizacija primjenjuje, a svako značajno odstupanje dužan je objaviti i objasniti u godišnjim financijskim izvještajima.

Glavni ravnatelj je odgovoran za uspostavu sustava za ispravno vođenje računovodstvenih evidencija koje prikazuju, s razumnom točnošću, u svako doba, financijski položaj i poslovanje HRT-a.

Glavni ravnatelj je odgovoran za poduzimanje razumnih mjera u cilju očuvanja imovine HRT-a, te u sprječavanju i otkrivanju prijevara i ostalih nepravilnosti.

Potpisano u ime HRT:

Robert Šveb, Glavni ravnatelj

HRVATSKA RADIOTELEVIZIJA, javna ustanova
Prisavlje 3
10 000 Zagreb

Zagreb, 29. travnja 2024. godine

IZVJEŠĆE NEOVISNOG REVIZORA

Vlasniku Hrvatske radiotelevizije javne ustanove, Zagreb

Izvešće o reviziji godišnjih financijskih izvještaja

Mišljenje

Obavili smo reviziju priloženih godišnjih financijskih izvještaja HRVATSKE RADIOTELEVIZIJE, javne ustanove, Zagreb, Prislavlje 3 („HRT“) za 2023. godinu, koji obuhvaćaju Bilancu na 31. prosinca 2023. godine na obrascu: BIL-NPF, Izvještaj o prihodima i rashodima za tada završenu godinu na obrascu: PR-RAS-NPF i Bilješke koje su dopuna podataka iz Bilance i Izvještaja o prihodima i rashodima.

Prema našem mišljenju, priloženi godišnji financijski izvještaji javne ustanove HRVATSKE RADIOTELEVIZIJE za godinu završenu 31. prosinca 2023. sastavljeni su u svim značajnim odrednicama, u skladu sa Zakonom o financijskom poslovanju i računovodstvu neprofitnih organizacija (Narodne novine, br. 121/14 i 114/22).

Osnova za Mišljenje

Obavili smo našu reviziju u skladu s Međunarodnim revizijskim standardima ("MRevS-ima"). Naše odgovornosti prema tim standardima su detaljnije opisane u našem Izvešću neovisnog revizora u odjeljku o revizorovim odgovornostima za reviziju financijskih izvještaja. Neovisni smo od HRT-a u skladu s Međunarodnim kodeksom etike za profesionalne računovođe, uključujući Međunarodne standarde neovisnosti koji je izdao Odbor za međunarodne standarde etike za računovođe (IESBA) (IESBA Kodeks), kao i u skladu s etičkim zahtjevima koji su relevantni za našu reviziju financijskih izvještaja u Republici Hrvatskoj i ispunili smo naše ostale etičke odgovornosti u skladu s tim zahtjevima i IESBA Kodeksom. Vjerujemo da su revizijski dokazi koje smo pribavili dostatni i primjereni da osiguraju osnovu za naše mišljenje.

Isticanje pitanja

/i/ Skrećemo pozornost na Bilješku 2.12. Ispravak financijskih izvještaja za 2022. godine u kojoj je objavljeno da je HRT iskazao u Izvještaju o prihodima i rashodima za 2022. godinu, prihode u iznosu 6.575.208 eura temeljem Sporazuma sklopljenog 14. srpnja 2022. godine s Republikom Hrvatskom, Ministarstvom financija nakon više dugogodišnjih sudskih postupka i presuda. Nakon potpisa Sporazuma, Vrhovni sud RH je svojom presudom od 15. prosinca 2022. godine ukinuo pravomoćne presude Visokog upravnog suda Republike Hrvatske od 16. siječnja 2021. godine te Upravnog suda od 23. svibnja 2019. godine na način da se odbija tužbeni zahtjev HRT-a, kojim se traži poništenje rješenja Porezne uprave RH, od 9. siječnja 2014. godine i Samostalnog sektora za drugostupanjski upravni postupak Ministarstva financija od 4. travnja 2017. godine, a vezano za utvrđivanja nastupa apsolutne zastare prava na utvrđenje obveze PDV-a. i kamata.

Izvešće o reviziji godišnjih financijskih izvještaja (nastavak)

Isticanje pitanja (nastavak)

Zbog ove pravomoćne presude Vrhovnog suda od 15. prosinca 2022. godine HRT je bio obavezan izvršiti povrat Ministarstvu financija sredstva koja je u 2022. godini dobio temeljem navedenog Sporazuma od 14. srpnja 2022. godine u ukupnom iznosu od 7.695.641,91 EUR (osnovni iznos iz Sporazuma plus zatezne kamate) u roku ne dužem od 180 dana od dana donošenja odluke Vrhovnog suda RH.

HRT je navedenu presudu Vrhovnog suda dobio nakon 28. veljače 2023. godine tj. nakon izdavanja i službene predaje Ministarstvu financija i FINI godišnjih financijskih izvještaja za 2022. godinu. Kako odredbe Zakona o financijskom poslovanju i računovodstvu neprofitnih organizacija ne omogućavaju ispravak financijskih izvještaja za godinu koji su već predani Ministarstvu financija u zakonskim rokovima, HRT je bio u mogućnosti izvršiti ispravak u prvom sljedećem setu financijskih izvještaja, dakle za 2023. godinu.

Slijedom gore navedenog, u Izvještaj o prihodima i rashodima za 2022. godinu iskazani ukupni prihodi u iznosu od 178.190.613,73 EUR bili su precijenjeni za iznos od 6.575.208 EUR, a ukupni rashodi iskazani u iznosu od 177.370.134,85 EUR bili su podcijenjeni za iznos od 109.903,26 EUR, a manjak prihoda podcijenjen za iznos od 6.685.111,26 EUR. Nadalje u Bilanci na 31. prosinca 2022.godine obveze prema Republici Hrvatskoj, Ministarstvu financija bile su podcijenjene za iznos od 7.695.642,24 EUR (vidi Bilješku 8.5. AOP 170 Ostale obveze - prepravljeno), a pozicija odgođeno priznavanje prihoda precijenjena za iznos do 1.010.530,57 EUR (vidi Bilješku 8.7. AOP 190 Odgođeno plaćanje rashoda i prihod budućih razdoblja –prepravljeno). Naše mišljenje nije modificirano u vezi s ovim pitanjem.

/ii/ Skrećemo pozornost na Bilješku 10. – Potencijalne obveze i imovina uz financijske izvještaje u kojoj je navedeno da se protiv HRT-a vode različiti sudski postupci za naknade štete ili isplate ukupne vrijednosti predmeta spora u iznosu od 44.133.920 eura na temelju Zakona o javnom priopćavanju, Zakona o autorskim pravima i drugih zakona. Naše mišljenje nije modificirano u vezi s ovim pitanjem.

/iii/ Skrećemo pozornost na Bilješku 7.1. - AOP 003 Neproizvedena dugotrajna imovina uz financijske izvještaje u kojima je navedeno da postupak utvrđivanja i registriranja prava vlasništva nad određenim zemljištem i nekretninama koje su iskazane u poslovnim knjigama HRT-a nije u potpunosti riješen. Naše mišljenje nije modificirano u vezi s tim pitanjem.

Odgovornosti Glavnog ravnatelja i onih koji su zaduženi za upravljanje za financijske izvještaje

Glavni ravnatelj HRT-a je odgovoran za sastavljanje godišnjih financijskih izvještaja u skladu sa Zakonom o financijskom poslovanju i računovodstvu neprofitnih organizacija, i za one interne kontrole za koje Glavni ravnatelj HRT-a odredi da su potrebne za omogućavanje sastavljanja godišnjih financijskih izvještaja koji su bez značajnog pogrešnog prikaza uslijed prijave ili pogreške. Oni koji su zaduženi za upravljanje HRT-om su odgovorni za nadziranje procesa financijskog izvještavanja kojeg je ustanovio HRT.

Revizorove odgovornosti za reviziju godišnjih financijskih izvještaja

Naši ciljevi su steći razumno uvjerenje o tome jesu li godišnji financijski izvještaji kao cjelina bez značajnog pogrešnog prikaza uslijed prijevare ili pogreške i izdati izvješće neovisnog revizora koje uključuje naše mišljenje. Razumno uvjerenje je viša razina uvjerenja, ali nije garancija da će revizija obavljena u skladu s MRevS-ima uvijek otkriti značajno pogrešno prikazivanje kada ono postoji. Pogrešni prikazi mogu nastati uslijed prijevare ili pogreške i smatraju se značajni ako se razumno može očekivati da, pojedinačno ili u zbroju, utječu na ekonomske odluke korisnika donijete na osnovi tih godišnjih financijskih izvještaja

Kao sastavni dio revizije u skladu s MRevS-ima, stvaramo profesionalne prosudbe i održavamo profesionalni skepticizam tijekom revizije. Mi također:

- prepoznamo i procjenjujemo rizike značajnog pogrešnog prikaza godišnjih financijskih izvještaja, zbog prijevare ili pogreške, oblikujemo i obavljamo revizijske postupke kao reakciju na te rizike i pribavljamo revizijske dokaze koji su dostatni i primjereni da osiguraju osnovu za naše mišljenje. Rizik neotkrivanja značajnog pogrešnog prikaza nastalog uslijed prijevare je veći od rizika nastalog uslijed pogreške, jer prijevaramo može uključiti tajne sporazume, krivotvorenje, namjerno ispuštanje, pogrešno prikazivanje ili zaobilaženje internih kontrola.
- stječemo razumijevanje internih kontrola relevantnih za reviziju kako bismo oblikovali revizijske postupke koji su primjereni u danim okolnostima, ali ne i za svrhu izražavanja mišljenja o učinkovitosti internih kontrola HRT-a.
- ocjenjujemo primjerenost korištenih računovodstvenih politika
- ocjenjujemo razumnost računovodstvenih procjena koje je dao Glavni ravnatelj HRT-a. i s tim povezanih objava.

Mi komuniciramo s onima koji su zaduženi za upravljanje u vezi s, između ostalih pitanja, planiranim djelokrugom i vremenskim rasporedom revizije i važnim revizijskim nalazima, uključujući i u vezi sa značajnim nedostacima u internim kontrolama koji su otkriveni tijekom naše revizije.

U Zagrebu, 29. travnja 2024. godine

AUDIT d.o.o.

Trg Johna Fitzgeralda Kennedyja 6B

10000 Zagreb

Darko Karić, direktor, ovlaštenu revizor

HRVATSKA RADIOTELEVIZIJA javna ustanova
IZVJEŠTAJ O PRIHODIMA I RASHODIMA za razdoblje 1.1.2023. do 31.12.2023.

	OPIS	AOP	Ostvareno prethodne godine	Ostvareno u izvještajnom razdoblju	Indeks (5/4)
1	2	3	4	5	6
			EUR	EUR	
PRIHODI					
3	PRIHODI (AOP 002+005+008+011+024+040+049)	001	171.615.405,73	178.017.722,41	103,7
31	Prihodi od prodaje roba i pružanja usluga (AOP 003+004)	002	13.647.562,44	14.879.723,83	109,0
3111	Prihodi od prodaje roba	003	1.391,47	610,48	43,9
3112	Prihodi od pružanja usluga	004	13.646.170,97	14.879.113,35	109,0
32	Prihodi od članarina i članskih doprinosa (AOP 006+007)	005	0,00	0,00	-
3211	Članarine	006			-
3212	Članski doprinosi	007			-
33	Prihodi po posebnim propisima (AOP 009+010)	008	152.427.503,22	153.615.574,43	100,8
3311	Prihodi po posebnim propisima iz proračuna	009	1.433.406,33	1.433.407,00	100,0
3312	Prihodi po posebnim propisima iz ostalih izvora	010	150.994.096,89	152.182.167,43	100,8
34	Prihodi od imovine (AOP 012+021)	011	1.936.403,23	1.388.905,37	71,7
341	Prihodi od financijske imovine (AOP 013 do 020)	012	1.540.909,29	1.008.363,60	65,4
3411	Prihodi od kamata za dane zajmove	013	16.955,87	22.368,17	131,9
3412	Prihodi od kamata po vrijednosnim papirima	014	612,75	242,50	39,6
3413	Kamate na oročena sredstva i depozite po viđenju	015			-
3414	Prihodi od zateznih kamata	016	1.076.157,25	853.359,47	79,3
3415	Prihodi od pozitivnih tečajnih razlika	017	447.183,42	132.393,46	29,6
3416	Prihodi od dividendi	018			-
3417	Prihodi od dobiti trgovačkih društava, banaka i ostalih financijskih institucija po posebnim propisima	019			-
3418	Ostali prihodi od financijske imovine	020			-
342	Prihodi od nefinancijske imovine (AOP 022+023)	021	395.493,94	380.541,77	96,2
3421	Prihodi od zakupa i iznajmljivanja imovine	022	395.493,94	380.541,77	96,2
3422	Ostali prihodi od nefinancijske imovine	023			-
35	Prihodi od donacija (AOP 025+030+033+036+037)	024	26.871,95	4.331.324,05	>>100
351	Prihodi od donacija iz proračuna (AOP 026 do 029)	025	21.138,32	4.305.869,38	>>100
3511	Prihodi od donacija iz državnog proračuna	026	2.389,01	4.106.373,30	>>100
3512	Prihodi od donacija iz proračuna jedinica lokalne i područne (regionalne) samouprave	027			-
3513	Prihodi od donacija iz državnog proračuna za EU projekte	028	18.749,31	199.496,08	1.064,0
3514	Prihodi od donacija iz proračuna jedinica lokalne i područne (regionalne) samouprave za EU projekte	029			-
352	Prihodi od inozemnih vlada i međunarodnih organizacija (AOP 031+032)	030	0,00	14.863,04	-
3521	Prihodi od inozemnih vlada i međunarodnih organizacija	031		14.863,04	-
3522	Prihodi od institucija i tijela EU	032			-
353	Prihodi od trgovačkih društava i ostalih pravnih osoba (AOP 034+035)	033	5.733,63	10.591,63	184,7
3531	Prihodi od trgovačkih društava i ostalih pravnih osoba	034	5.733,63	10.591,63	184,7
3532	Prihodi od trgovačkih društava i ostalih pravnih osoba za EU projekte	035			-
354	Prihodi od građana i kućanstava	036			-
355	Ostali prihodi od donacija (AOP 038+039)	037	0,00	0,00	-
3551	Ostali prihodi od donacija	038			-
3552	Ostali prihodi od donacija za EU projekte	039			-
36	Ostali prihodi (AOP 041+044+045)	040	3.577.064,89	3.802.194,73	106,3

HRVATSKA RADIOTELEVIZIJA javna ustanova
IZVJEŠTAJ O PRIHODIMA I RASHODIMA za razdoblje 1.1.2023. do 31.12.2023.

361	Prihodi od naknade štete i refundacija (AOP 042+043)	041	102.640,96	440.673,63	429,3
3611	Prihodi od naknade šteta	042	102.640,96	440.673,63	429,3
3612	Prihod od refundacija	043			-
362	Prihodi od prodaje dugotrajne imovine	044	6.856,95	25.751,14	375,5
363	Ostali nespomenuti prihodi (AOP 046 do 048)	045	3.467.566,98	3.335.769,96	96,2
3631	Otpis obveza	046	37.993,03	28.731,78	75,6
3632	Naplaćena otpisana potraživanja	047	74.781,44	27.234,84	36,4
3633	Ostali nespomenuti prihodi	048	3.354.792,51	3.279.803,34	97,8
37	Prihodi od povezanih neprofitnih organizacija (AOP 050 do 053)	049	0,00	0,00	-
3711	Tekući prihodi od povezanih neprofitnih organizacija	050			-
3712	Kapitalni prihodi od povezanih neprofitnih organizacija	051			-
3713	Tekući prihodi od povezanih neprofitnih organizacija za EU projekte	052			-
3714	Kapitalni prihodi od povezanih neprofitnih organizacija za EU projekte	053			-
RASHODI					
4	RASHODI (AOP 055+067+108+109+120+128+139)	054	177.480.038,11	177.404.214,04	100,0
41	Rashodi za radnike (AOP 056+061+062)	055	61.605.914,61	64.399.252,42	104,5
411	Plaće (AOP 057 do 060)	056	39.954.055,70	42.877.702,01	107,3
4111	Plaće za redovan rad	057	35.963.043,38	38.694.747,08	107,6
4112	Plaće u naravi	058	14.344,22	108.084,89	753,5
4113	Plaće za prekovremeni rad	059	1.175.251,75	1.098.583,10	93,5
4114	Plaće za posebne uvjete rada	060	2.801.416,35	2.976.286,94	106,2
412	Ostali rashodi za radnike	061	14.126.539,15	13.394.007,36	94,8
413	Doprinosi na plaće (AOP 063 do 066)	062	7.525.319,76	8.127.543,05	108,0
4131	Doprinosi za zdravstveno osiguranje	063	7.485.695,37	8.100.010,06	108,2
4132	Doprinosi za zapošljavanje	064			-
4133	Doprinosi za mirovinsko osiguranje koje plaća poslodavac	065			-
4134	Posebni doprinos za poticanje zapošljavanja osoba s invaliditetom	066	39.624,39	27.532,99	69,5
42	Materijalni rashodi (AOP 068+072+077+082+087+097+102)	067	81.401.726,78	77.091.915,49	94,7
421	Naknade troškova radnicima (AOP 069 do 071)	068	4.543.341,24	4.438.466,43	97,7
4211	Službena putovanja	069	2.681.665,96	2.548.791,36	95,0
4212	Naknade za prijevoz, za rad na terenu i odvojeni život	070	1.774.748,78	1.794.193,97	101,1
4213	Stručno usavršavanje radnika	071	86.926,50	95.481,10	109,8
422	Naknade članovima u predstavničkim i izvršnim tijelima, povjerenstvima i slično (AOP 073 do 076)	072	112.689,51	106.960,35	94,9
4221	Naknade za obavljanje aktivnosti	073	109.138,57	103.640,18	95,0
4222	Naknade troškova službenih putovanja	074	3.550,94	3.320,17	93,5
4223	Naknade ostalih troškova	075			-
4224	Ostale naknade	076			-
423	Naknade volonterima (AOP 078 do 081)	077	0,00	0,00	-
4231	Naknade za obavljanje djelatnosti	078			-
4232	Naknade troškova službenih putovanja	079			-
4233	Naknade ostalih troškova	080			-
4234	Ostale naknade	081			-
424	Naknade ostalim osobama izvan radnog odnosa (AOP 083 do 086)	082	0,00	0,00	-
4241	Naknade za obavljanje aktivnosti	083			-
4242	Naknade troškova službenih putovanja	084			-
4243	Naknade ostalih troškova	085			-
4244	Ostale naknade	086			-

HRVATSKA RADIOTELEVIZIJA javna ustanova
IZVJEŠTAJ O PRIHODIMA I RASHODIMA za razdoblje 1.1.2023. do 31.12.2023.

425	Rashodi za usluge (AOP 088 do 096)	087	68.208.207,32	63.777.493,61	93,5
4251	Usluge telefona, pošte i prijevoza	088	2.162.839,38	2.463.891,49	113,9
4252	Usluge tekućeg i investicijskog održavanja	089	7.487.276,75	8.186.017,82	109,3
4253	Usluge promidžbe i informiranja	090	177.326,07	147.407,52	83,1
4254	Komunalne usluge	091	398.265,24	390.386,35	98,0
4255	Zakupnine i najamnine	092	18.529.600,36	15.926.459,01	86,0
4256	Zdravstvene i veterinarske usluge	093	65.407,42	121.869,86	186,3
4257	Intelektualne i osobne usluge	094	15.690.886,37	17.098.483,27	109,0
4258	Računalne usluge	095	1.343.952,33	713.567,95	53,1
4259	Ostale usluge	096	22.352.653,40	18.729.410,34	83,8
426	Rashodi za materijal i energiju (AOP 098 do 101)	097	5.660.115,36	5.203.870,32	91,9
4261	Uredski materijal i ostali materijalni rashodi	098	1.628.397,07	1.371.321,02	84,2
4262	Materijal i sirovine	099	301.631,69	344.401,80	114,2
4263	Energija	100	3.216.725,18	2.877.763,56	89,5
4264	Sitan inventar i auto gume	101	513.361,42	610.383,94	118,9
429	Ostali nespomenuti materijalni rashodi (AOP 103 do 107)	102	2.877.373,35	3.565.124,78	123,9
4291	Premije osiguranja	103	281.152,55	531.638,14	189,1
4292	Reprezentacija	104	201.480,48	153.949,72	76,4
4293	Članarine	105	407.490,30	470.115,48	115,4
4294	Kotizacije	106	106.390,69	105.646,50	99,3
4295	Ostali nespomenuti materijalni rashodi	107	1.880.859,33	2.303.774,94	122,5
43	Rashodi amortizacije	108	23.252.326,45	24.305.039,70	104,5
44	Financijski rashodi (AOP 110+111+115)	109	1.362.411,48	1.335.152,40	98,0
441	Kamate za izdane vrijednosne papire	110			-
442	Kamate za primljene kredite i zajmove (AOP 112 do 114)	111	181.271,43	564.050,03	311,2
4421	Kamate za primljene kredite banaka i ostalih kreditora	112	181.271,43	564.050,03	311,2
4422	Kamate za primljene robne i ostale zajmove	113			-
4423	Kamate za odobrene, a nerealizirane kredite i zajmove	114			-
443	Ostali financijski rashodi (AOP 116 do 119)	115	1.181.140,05	771.102,37	65,3
4431	Bankarske usluge i usluge platnog prometa	116	461.597,18	491.469,62	106,5
4432	Negativne tečajne razlike i valutna klauzula	117	546.076,78	61.503,96	11,3
4433	Zatezne kamate	118	148.139,92	218.128,79	147,2
4434	Ostali nespomenuti financijski rashodi	119	25.326,17		0,0
45	Donacije (AOP 121+125)	120	49.289,60	57.421,41	116,5
451	Tekuće donacije (AOP 122 do 124)	121	46.104,25	57.421,41	124,5
4511	Tekuće donacije	122	31.318,93	40.480,09	129,3
4512	Stipendije	123	14.785,32	16.941,32	114,6
4513	Tekuće donacije iz EU sredstava	124			-
452	Kapitalne donacije (AOP 126+127)	125	3.185,35	0,00	0,0
4521	Kapitalne donacije	126	3.185,35		0,0
4522	Kapitalne donacije iz EU sredstava	127			-
46	Ostali rashodi (AOP 129+134)	128	9.808.369,19	10.215.432,62	104,2
461	Kazne, penali i naknade štete (AOP 130 do 133)	129	81.558,84	239.623,70	293,8
4611	Naknade šteta pravnim i fizičkim osobama	130	39.125,39	205.998,56	526,5
4612	Penali, ležarine i drugo	131	5.308,91	4.122,69	77,7
4613	Naknade šteta radnicima	132			-
4614	Ugovorene kazne i ostale naknade šteta	133	37.124,54	29.502,45	79,5
462	Ostali nespomenuti rashodi (AOP 135 do 138)	134	9.726.810,35	9.975.808,92	102,6
4621	Neotpisana vrijednost i drugi rashodi otuđene i rashodovane dugotrajne imovine	135	587.351,03	658.743,44	112,2
4622	Otpisana potraživanja	136	1.110.975,51	1.231.199,15	110,8

HRVATSKA RADIOTELEVIZIJA javna ustanova
IZVJEŠTAJ O PRIHODIMA I RASHODIMA za razdoblje 1.1.2023. do 31.12.2023.

4623	Rashodi za ostala porezna davanja	137	12.889,65	12.999,82	100,9
4624	Ostali nespomenuti rashodi	138	8.015.594,16	8.072.866,51	100,7
47	Rashodi vezani uz financiranje povezanih neprofitnih organizacija (AOP 140 do 143)	139	0,00	0,00	-
4711	Tekući rashodi vezani uz financiranje povezanih neprofitnih organizacija	140			-
4712	Kapitalni rashodi vezani uz financiranje povezanih neprofitnih organizacija	141			-
4713	Tekući rashodi vezani uz financiranje povezanih neprofitnih organizacija za EU projekte	142			-
4714	Kapitalni rashodi vezani uz financiranje povezanih neprofitnih organizacija za EU projekte	143			-
	Stanje zaliha proizvodnje i gotovih proizvoda na početku razdoblja	144			-
	Stanje zaliha proizvodnje i gotovih proizvoda na kraju razdoblja	145			-
	Povećanje zaliha proizvodnje i gotovih proizvoda (AOP 145-144)	146	0,00	0,00	-
	Smanjenje zaliha proizvodnje i gotovih proizvoda (AOP 144-145)	147	0,00	0,00	-
	UKUPNI RASHODI (AOP 054-146 ili 054+147)	148	177.480.038,11	177.404.214,04	100,0
	VIŠAK PRIHODA (AOP 001-148)	149	0,00	613.508,37	-
	MANJAK PRIHODA (AOP 148-001)	150	5.864.632,38	0,00	0,0
5221	Višak prihoda – preneseni	151			-
5222	Manjak prihoda – preneseni	152	22.250.425,45	29.113.714,41	130,8
	Obveze poreza na dobit po obračunu	153	998.656,58	2.051.764,44	205,5
	Višak prihoda raspoloživ u sljedećem razdoblju (AOP 149+151-150-152-153)	154	0,00	0,00	-
	Manjak prihoda za pokriće u sljedećem razdoblju (AOP 150+152-149-151+153)	155	29.113.714,41	30.551.970,48	104,9
DODATNI PODACI					
11	Stanje novčanih sredstava na početku godine	156	15.477.459,29	18.839.668,73	121,7
1-dugovno	Ukupni priljevi na novčane račune i blagajne	157	2.886.385.834,63	828.524.042,39	28,7
1-potražno	Ukupni odljevi s novčanih računa i blagajni	158	2.883.023.625,19	824.901.775,97	28,6
11	Stanje novčanih sredstava na kraju razdoblja (AOP 156+157-158)	159	18.839.668,73	22.461.935,15	119,2
	Prosječan broj radnika na osnovi stanja krajem izvještajnog razdoblja (cijeli broj)	160	2.774	2.767	99,7
	Prosječan broj radnika na osnovi sati rada (cijeli broj)	161	2.840	2.841	100,0
	Broj volontera	162			-
	Broj sati volontiranja	163			-

HRVATSKA RADIOTELEVIZIJA javna ustanova
IZVJEŠTAJ O PRIHODIMA I RASHODIMA za razdoblje 1.1.2023. do 31.12.2023.

VRIJEDNOST OSTVARENIH INVESTICIJA U NOVU DUGOTRAJNU IMOVINU		AOP	Ostvarena vrijednost		Indeks (5/4)
			u istom razdoblju prethodne godine	u izvještajnom razdoblju	
			EUR	EUR	
051	Građevinski objekti u pripremi	164	677.919,57	328.038,47	48,4
052	Postrojenja i oprema u pripremi	165	6.174.103,13	8.185.340,50	132,6
053	Prijevozna sredstva u pripremi	166			-
054	Višegodišnji nasadi i osnovno stado u pripremi	167			-
055	Ostala nematerijalna proizvedena imovina u pripremi	168	15.749.419,87	20.441.978,41	129,8
056	Ostala nefinancijska imovina u pripremi	169			-
Opis stavke		AOP	Stanje 1. siječnja	Stanje na kraju izvještajnog razdoblja	Indeks (5/4)
	Stanje zaliha	170	740.301,68	951.776,52	128,6
	Kontrolni zbroj (AOP 160 do 170)	171	23.347.358,25	29.912.741,90	128,1

Popratne bilješke u nastavku čine sastavni dio ovih godišnjih financijskih izvještaja.

HRVATSKA RADIOTELEVIZIJA javna ustanova
BILANCA na dan 31.12.2023.

Račun iz rač. plana	OPIS	AOP	Stanje 1. siječnja	Stanje 31. prosinca	Index (5/4)
1	2	3	4	5	6
			EUR	EUR	
IMOVINA					
	IMOVINA (AOP 002+074)	001	214.504.290,35	223.418.198,36	104,2
0	Nefinancijska imovina (AOP 003+018+047+051+055+064)	002	170.827.247,07	173.290.640,30	101,4
01	Neproizvedena dugotrajna imovina (AOP 004+008-017)	003	33.783.501,87	33.780.149,40	100,0
011	Materijalna imovina – prirodna bogatstva (AOP 005 do 007)	004	33.777.158,40	33.777.158,41	100,0
0111	Zemljište	005	33.777.158,40	33.777.158,41	100,0
0112	Rudna bogatstva	006			-
0113	Ostala prirodna materijalna imovina	007			-
012	Nematerijalna imovina (AOP 009 do 016)	008	411.581,98	411.581,96	100,0
0121	Patenti	009			-
0122	Koncesije	010			-
0123	Licence	011			-
0124	Ostala prava	012	411.581,98	411.581,96	100,0
0125	Goodwill	013			-
0126	Osnivački izdaci	014			-
0127	Izdaci za razvoj	015			-
0128	Ostala nematerijalna imovina	016			-
019	Ispravak vrijednosti neproizvedene dugotrajne imovine	017	405.238,51	408.590,97	100,8
02	Proizvedena dugotrajna imovina (AOP 019+023+031+034+039+042-046)	018	130.906.878,48	133.324.722,09	101,8
021	Građevinski objekti (AOP 020 do 022)	019	85.459.652,33	86.601.888,03	101,3
0211	Stambeni objekti	020	18.393,07	18.393,07	100,0
0212	Poslovni objekti	021	83.183.747,60	84.382.668,67	101,4
0213	Ostali građevinski objekti	022	2.257.511,66	2.200.826,29	97,5
022	Postrojenja i oprema (AOP 024 do 030)	023	104.570.154,57	108.973.391,53	104,2
0221	Uredska oprema i namještaj	024	3.892.490,04	3.940.340,46	101,2
0222	Komunikacijska oprema	025	1.728.788,64	1.724.634,21	99,8
0223	Oprema za održavanje i zaštitu	026			-
0224	Medicinska i laboratorijska oprema	027			-
0225	Instrumenti, uređaji i strojevi	028			-
0226	Sportska i glazbena oprema	029			-
0227	Uređaji, strojevi i oprema za ostale namjene	030	98.948.875,89	103.308.416,86	104,4
023	Prijevozna sredstva (AOP 032+033)	031	9.927.231,96	9.927.231,94	100,0
0231	Prijevozna sredstva u cestovnom prometu	032	9.927.231,96	9.927.231,94	100,0
0232	Ostala prijevozna sredstva	033			-
024	Knjige, umjetnička djela i ostale izložbene vrijednosti (AOP 035 do 038)	034	125.949,23	125.949,23	100,0
0241	Knjige u knjižnicama	035			-
0242	Umjetnička djela (izložena u galerijama, muzejima i slično)	036	125.949,23	125.949,23	100,0
0243	Muzejski izlošci i predmeti prirodnih rijetkosti	037			-
0244	Ostale nespomenute izložbene vrijednosti	038			-

HRVATSKA RADIOTELEVIZIJA javna ustanova
BILANCA na dan 31.12.2023.

025	Višegodišnji nasadi i osnovno stado (AOP 040+041)	039	0,00	0,00	-
0251	Višegodišnji nasadi	040			-
0252	Osnovno stado	041			-
026	Nematerijalna proizvedena imovina (AOP 043 do 045)	042	108.180.231,99	119.329.365,96	110,3
0261	Ulaganja u računalne programe	043	8.488.172,75	8.940.096,02	105,3
0262	Umjetnička, literarna i znanstvena djela	044			-
0263	Ostala nematerijalna proizvedena imovina	045	99.692.059,24	110.389.269,94	110,7
029	Ispravak vrijednosti proizvedene dugotrajne imovine	046	177.356.341,60	191.633.104,60	108,0
03	Plemeniti metali i ostale pohranjene vrijednosti (AOP 048)	047	0,00	0,00	-
031	Plemeniti metali i ostale pohranjene vrijednosti (AOP 049+050)	048	0,00	0,00	-
0311	Plemeniti metali i drago kamenje	049			-
0312	Pohranjene knjige, umjetnička djela i slične vrijednosti	050			-
04	Sitni inventar (AOP 052+053-054)	051	164.059,66	194.207,74	118,4
041	Zalihe sitnog inventara	052	164.059,66	194.207,74	118,4
042	Sitni inventar u uporabi	053	5.862.549,47	6.552.864,11	111,8
049	Ispravak vrijednosti sitnog inventara	054	5.862.549,47	6.552.864,11	111,8
05	Nefinancijska imovina u pripremi (AOP 056 do 059+062+063)	055	5.188.327,05	4.997.518,08	96,3
051	Građevinski objekti u pripremi	056	1.472.882,68	1.379.287,48	93,6
052	Postrojenja i oprema u pripremi	057	624.746,27	992.424,15	158,9
053	Prijevozna sredstva u pripremi	058			-
054	Višegodišnji nasadi i osnovno stado u pripremi (AOP 060+061)	059	0,00	0,00	-
0541	Višegodišnji nasadi u pripremi	060			-
0542	Osnovno stado u pripremi	061			-
055	Ostala nematerijalna proizvedena imovina u pripremi	062	3.090.698,10	2.625.806,45	85,0
056	Ostala nefinancijska imovina u pripremi	063			-
06	Proizvedena kratkotrajna imovina (AOP 065+070+073)	064	784.480,01	994.042,99	126,7
061	Zalihe za obavljanje djelatnosti (AOP 066 do 069)	065	740.301,64	951.776,52	128,6
0611	Zalihe za preraspodjelu drugima	066			-
0612	Zalihe materijala za redovne potrebe	067	611.765,92	620.648,09	101,5
0613	Zalihe rezervnih dijelova	068	128.535,72	331.128,43	257,6
0614	Zalihe materijala za posebne potrebe	069			-
062	Proizvodnja i proizvodi (AOP 071+072)	070	44.178,37	42.266,47	95,7
0621	Proizvodnja u tijeku	071	10.337,40	901,32	8,7
0622	Gotovi proizvodi	072	33.840,97	41.365,15	122,2
063	Roba za daljnju prodaju	073			-
1	Financijska imovina (AOP 075+083+100+105+125+133+142)	074	43.677.043,28	50.127.558,06	114,8
11	Novac u banci i blagajni (AOP 076+080+081+082)	075	18.839.668,73	22.461.935,14	119,2
111	Novac u banci (AOP 077 do 079)	076	18.839.605,27	22.452.710,53	119,2
1111	Novac na računu kod tuzemnih poslovnih banaka	077	18.832.623,86	22.451.080,64	119,2
1112	Novac na računu kod inozemnih poslovnih banaka	078			-
1113	Prijelazni račun	079	6.981,41	1.629,89	23,3
112	Izdvojena novčana sredstva	080	53,69		0,0
113	Novac u blagajni	081	9,77	9.224,61	>>100
114	Vrijednosnice u blagajni	082			-

HRVATSKA RADIOTELEVIZIJA javna ustanova
BILANCA na dan 31.12.2023.

12	Depoziti, jamčevni polozi i potraživanja od radnika te za više plaćene poreze i ostalo (AOP 084+087+088+089+095)	083	4.129.918,11	1.834.855,49	44,4
121	Depoziti u bankama i ostalim financijskim institucijama (AOP 085+086)	084	0,00	0,00	-
1211	Depoziti u tuzemnim bankama i ostalim financijskim institucijama	085			-
1212	Depoziti u inozemnim bankama i ostalim financijskim institucijama	086			-
122	Jamčevni polozi	087	30.478,51	27.739,72	91,0
123	Potraživanja od radnika	088	205.170,35	162.684,30	79,3
124	Potraživanja za više plaćene poreze i doprinose (AOP 090 do 094)	089	3.083.060,36	911.307,89	29,6
1241	Potraživanje za više plaćene poreze	090			-
1242	Potraživanje za porez na dodanu vrijednost kod obveznika	091	2.077.965,80	887.977,85	42,7
1243	Potraživanja za više plaćene carine i carinske pristojbe	092			-
1244	Potraživanja za više plaćene ostale poreze	093	1.005.094,56	23.330,04	2,3
1245	Potraživanja za više plaćene doprinose	094			-
129	Ostala potraživanja (AOP 096 do 099)	095	811.208,89	733.123,58	90,4
1291	Potraživanja za naknade koje se refundiraju	096	142.162,20	155.835,36	109,6
1292	Potraživanja za naknade štete	097			-
1293	Potraživanja za predujmove	098	405.521,44	324.798,78	80,1
1294	Ostala nespomenuta potraživanja	099	263.525,25	252.489,44	95,8
13	Zajmovi (AOP 101+102+103-104)	100	340.418,37	242.104,88	71,1
131	Zajmovi građanima i kućanstvima	101	340.418,37	242.104,88	71,1
132	Zajmovi pravnim osobama koji obavljaju poduzetničku djelatnost	102			-
133	Zajmovi ostalim subjektima	103			-
139	Ispravak vrijednosti danih zajmova	104			-
14	Vrijednosni papiri (AOP 106+109+112+115+118+121-124)	105	3.738,30	4.111,11	110,0
141	Čekovi (AOP 107+108)	106	0,00	0,00	-
1411	Čekovi-tuzemni	107			-
1412	Čekovi-inozemni	108			-
142	Komercijalni i blagajnički zapisi (AOP 110+111)	109	0,00	0,00	-
1421	Komercijalni i blagajnički zapisi – tuzemni	110			-
1422	Komercijalni i blagajnički zapisi – inozemni	111			-
143	Mjenice (AOP 113+114)	112	0,00	0,00	-
1431	Mjenice – tuzemne	113			-
1432	Mjenice – inozemne	114			-
144	Obveznice (AOP 116+117)	115	3.738,30	4.111,11	110,0
1441	Obveznice – tuzemne	116	3.738,30	4.111,11	110,0
1442	Obveznice – inozemne	117			-
145	Opcije i drugi financijski derivati (AOP 119+120)	118	0,00	0,00	-
1451	Opcije i drugi financijski derivati – tuzemni	119			-
1452	Opcije i drugi financijski derivati – inozemni	120			-
146	Ostali vrijednosni papiri (AOP 122+123)	121	0,00	0,00	-
1461	Ostali tuzemni vrijednosni papiri	122			-
1462	Ostali inozemni vrijednosni papiri	123			-
149	Ispravak vrijednosti vrijednosnih papira	124			-

HRVATSKA RADIOTELEVIZIJA javna ustanova
BILANCA na dan 31.12.2023.

15	Dionice i udjeli u glavnici (AOP 126+129-132)	125	99.711,38	112.023,88	112,3
151	Dionice i udjeli u glavnici banaka i ostalih financijskih institucija (AOP 127+128)	126	0,00	0,00	-
1511	Dionice i udjeli u glavnici tuzemnih banaka i ostalih financijskih institucija	127			-
1512	Dionice i udjeli u glavnici inozemnih banaka i ostalih financijskih institucija	128			-
152	Dionice i udjeli u glavnici trgovačkih društava (AOP 130+131)	129	99.711,38	112.023,88	112,3
1521	Dionice i udjeli u glavnici tuzemnih trgovačkih društava	130	96.308,00	108.620,50	112,8
1522	Dionice i udjeli u glavnici inozemnih trgovačkih društava	131	3.403,38	3.403,38	100,0
159	Ispravak vrijednosti dionica i udjela u glavnici	132			-
16	Potraživanja za prihode (AOP 134 do 137+140-141)	133	10.727.315,51	10.157.937,50	94,7
161	Potraživanja od kupaca	134	4.951.731,14	5.506.340,70	111,2
162	Potraživanja za članarine i članske doprinose	135			-
163	Potraživanja za prihode po posebnim propisima	136	45.285.907,69	44.768.721,66	98,9
164	Potraživanja za prihode od imovine (AOP 138+139)	137	108.848,46	106.398,30	97,7
1641	Potraživanja za prihode od financijske imovine	138	64.346,49	64.365,22	100,0
1642	Potraživanja za prihode od nefinancijske imovine	139	44.501,97	42.033,08	94,5
165	Ostala nespomenuta potraživanja	140	13.517.987,24	14.623.750,39	108,2
169	Ispravak vrijednosti potraživanja	141	53.137.159,02	54.847.273,55	103,2
19	Rashodi budućih razdoblja i nedospjela naplata prihoda (AOP 143+144)	142	9.536.272,88	15.314.590,06	160,6
191	Rashodi budućih razdoblja	143	9.486.202,48	15.262.870,66	160,9
192	Nedospjela naplata prihoda	144	50.070,40	51.719,40	103,3
OBVEZE I VLASTITI IZVOR4I					
	OBVEZE I VLASTITI IZVORI (AOP 146+195)	145	214.504.290,35	223.418.198,36	104,2
2	Obveze (AOP 147+174+182+190)	146	81.515.870,33	92.684.508,02	113,7
24	Obveze za rashode (AOP 148+156+164+168+169+170)	147	30.917.454,05	26.833.284,52	86,8
241	Obveze za radnike (AOP 149 do 155)	148	4.716.216,71	4.830.990,38	102,4
2411	Obveze za plaće – neto	149	2.049.520,23	1.841.066,18	89,8
2412	Obveze za naknade plaća – neto	150	396.786,62	538.250,35	135,7
2413	Obveze za plaće u naravi – neto	151	56.085,05	122.302,01	218,1
2414	Obveze za porez i prirez na dohodak iz plaća	152	298.177,06	269.379,36	90,3
2415	Obveze za doprinose iz plaća	153	718.923,13	777.013,12	108,1
2416	Obveze za doprinose na plaće	154	610.914,57	659.583,39	108,0
2417	Ostale obveze za radnike	155	585.810,05	623.395,97	106,4
242	Obveze za materijalne rashode (AOP 157 do 163)	156	13.762.514,69	15.950.879,74	115,9
2421	Naknade troškova radnicima	157	43.190,04	31.869,93	73,8
2422	Naknade članovima u predstavničkim i izvršnim tijelima, povjerenstvima i slično	158			-
2423	Naknade volonterima	159			-
2424	Naknade ostalim osobama izvan radnog odnosa	160	741.654,36	586.272,98	79,0
2425	Obveze prema dobavljačima u zemlji	161	11.100.818,21	13.374.069,09	120,5
2426	Obveze prema dobavljačima u inozemstvu	162	1.876.852,08	1.958.667,74	104,4
2429	Ostale obveze za financiranje rashoda poslovanja	163			-
244	Obveze za financijske rashode (AOP 165 do 167)	164	13.562,47	102.611,42	756,6
2441	Obveze za kamate za izdane vrijednosne papire	165			-
2442	Obveze za kamate za primljene kredite i zajmove	166	13.562,33	100.112,07	738,2

HRVATSKA RADIOTELEVIZIJA javna ustanova
BILANCA na dan 31.12.2023.

2443	Obveze za ostale financijske rashode	167	0,14	2.499,35	>>100
245	Obveze za prikupljena sredstva pomoći	168			-
246	Obveze za kazne, penale i naknade šteta	169			-
249	Ostale obveze (AOP 171 do 173)	170	12.425.160,18	5.948.802,98	47,9
2491	Obveze za poreze	171	53.804,63	875.625,19	1.627,4
2492	Obveze za porez na dodanu vrijednost	172	8.315.798,09	522.630,35	6,3
2493	Obveze za predujmove, depozite, primljene jamčevine i ostale nespomenute obveze	173	4.055.557,46	4.550.547,44	112,2
25	Obveze za vrijednosne papire (AOP 175+178-181)	174	0,00	0,00	-
251	Obveze za čekove (AOP 176+177)	175	0,00	0,00	-
2511	Obveze za čekove – tuzemne	176			-
2512	Obveze za čekove – inozemne	177			-
252	Obveze za mjenice (AOP 179+180)	178	0,00	0,00	-
2521	Obveze za mjenice – tuzemne	179			-
2522	Obveze za mjenice – inozemne	180			-
259	Ispravak vrijednosti obveza za vrijednosne papire	181			-
26	Obveze za kredite i zajmove (AOP 183+186-189)	182	41.285.744,38	58.103.050,67	140,7
261	Obveze za kredite banaka i ostalih kreditora (AOP 184+185)	183	41.060.355,18	57.904.493,72	141,0
2611	Obveze za kredite u zemlji	184	41.060.355,18	57.904.493,72	141,0
2612	Obveze za kredite iz inozemstva	185			-
262	Obveze za robne i ostale zajmove (AOP 187+188)	186	225.389,20	198.556,95	88,1
2621	Obveze za zajmove u zemlji	187	225.389,20	198.556,95	88,1
2622	Obveze za zajmove iz inozemstva	188			-
269	Ispravak vrijednosti obveza za kredite i zajmove	189			-
29	Odgođeno plaćanje rashoda i prihodi budućih razdoblja (AOP 191+192)	190	9.312.671,90	7.748.172,83	83,2
291	Odgođeno plaćanje rashoda	191	1.771.339,45	1.178.309,23	66,5
292	Naplaćeni prihodi budućih razdoblja (AOP 193+194)	192	7.541.332,45	6.569.863,60	87,1
2921	Unaprijed plaćeni prihodi	193	3.597,30	48.189,16	1.339,6
2922	Odgođeno priznavanje prihoda	194	7.537.735,15	6.521.674,44	86,5
5	Vlastiti izvori (AOP 196+199-200)	195	132.988.420,02	130.733.690,34	98,3
51	Vlastiti izvori (AOP 197+198)	196	162.102.134,43	161.285.660,82	99,5
511	Vlastiti izvori	197	106.886.211,35	106.886.211,36	100,0
512	Revalorizacijska rezerva	198	55.215.923,08	54.399.449,46	98,5
5221	Višak prihoda	199			-
5222	Manjak prihoda	200	29.113.714,41	30.551.970,48	104,9
IZVANBILANČNI ZAPISI					
61	Izvanbilančni zapisi – aktiva	201	55.549.008,99	54.319.020,72	97,8
62	Izvanbilančni zapisi – pasiva	202	55.549.008,99	54.319.020,72	97,8

Popratne bilješke u nastavku čine sastavni dio ovih godišnjih financijskih izvještaja.

1. OPĆI PODACI

1.1. Djelatnost

Hrvatska radiotelevizija javna ustanova, Zagreb, Prisavlje 3, ("HRT"), obavlja djelatnost javnih radiodifuzijskih usluga kao što su proizvodnja radijskog, audiovizualnog i multimedijskog programa, glazbena proizvodnja, pružanje audio i audiovizualnih medijskih usluga, multimedijskih usluga i usluga elektroničkih publikacija. HRT je registriran kao javna ustanova kod Trgovačkog suda u Zagreb, pod matičnim brojem subjekta 080428320. OIB Ustanove je 68419124305.

HRT je registriran kao neprofitna organizacija dana 3. prosinca 2020. godine pod brojem 0451266, s obvezom vođenja računovodstva u skladu sa Zakonom o financijskom poslovanju i računovodstvu neprofitnih organizacija počevši od 1. siječnja 2021. godine.

Na temelju Zakona o Hrvatskog radioteleviziji (NN br. 137/10, 76/12, 78/16, 46/17, 73/17 i 94/18) dana 28. rujna 2017. godine sklopljen je ugovor između Hrvatske radiotelevizije i Vlade Republike Hrvatske. Ovim ugovorom utvrđuje se javna misija, programske obaveze te iznos i izvor sredstava za njihovo financiranje za razdoblje od 1. siječnja 2018. godine do 31. prosinca 2022. godine. Dana 19. listopada 2022. godine sklopljen je novi Ugovor za razdoblje od 1. siječnja 2023. godine do 31. prosinca 2027. godine. Aneks spomenutog Ugovora kojim se HRT zbog inflacijskih pritisaka dodjeljuju dodatna financijska sredstva u Proračunu potpisan je 7. prosinca 2023. godine.

U svom djelovanju HRT promiče javne vrijednosti i interese. HRT u svojim programima mora zadovoljiti interese javnosti na državnoj, regionalnoj i lokalnoj razini te osigurati odgovarajuću zastupljenost informativnoga, umjetničkog, kulturnog, obrazovnog, dječjeg, zabavnog, sportskog i drugog sadržaja.

1.2. Ustrojstvo i organizacija

Osnivač HRT-a je Republika Hrvatska, a osnivačka prava ostvaruje Vlada Republike Hrvatske.

Dana 8. prosinca 2010. godine stupio je na snagu Zakon o Hrvatskoj radioteleviziji (NN 137/10, 76/2012, 78/2016, 46/2017, 73/2017, 94/2018) (dalje: „Zakon“), te je prestao važiti Zakon o Hrvatskoj radioteleviziji (NN 25/03) od 19. veljače 2003. godine.

Dana 9. srpnja 2012. godine stupio je na snagu Zakon o izmjenama i dopunama zakona o Hrvatskoj radioteleviziji kojim se, između ostalog, mijenjaju tijela HRT-a, te njih sada čine:

- Glavni ravnatelj HRT-a
- Ravnateljstvo HRT-a
- Nadzorni odbor HRT- a
- Programsko vijeće HRT-a,

Ravnateljstvo HRT-a čine Glavni ravnatelj HRT-a, te ravnatelji ustrojbenih jedinica HRT-a utvrđenih Statutom HRT-a.

HRVATSKA RADIOTELEVIZIJA javna ustanova
BILJEŠKE UZ GODIŠNJE FINACIJSKE IZVJEŠTAJE
za godinu koja je završila 31. prosinca 2023. - nastavak

Dana 12. prosinca 2013. godine Nadzorni odbor HRT-a donio je novi Statut HRT-a, kojim su definirane sljedeće poslovne jedinice:

1. PJ Program
2. PJ Produkcija
3. PJ Tehnologija
4. PJ Poslovanje
5. SUJ Podrška upravljanju

1.3. Zaposleni

Broj zaposlenih na HRT-u na 31. prosinca 2023. godine iznosi **2.749** djelatnika (31. prosinca 2022. godine iznosio je **2.782** djelatnika).

Struktura zaposlenih je kako slijedi:

	<u>31. prosinca 2022.</u>	<u>31. prosinca 2023.</u>
DR, MR	51	53
VSS	1.196	1.183
VŠS	189	184
SSS	1.310	1.295
NSS	12	11
VKV	14	13
KV	5	5
PKV	5	5
Ukupno	<u>2.782</u>	<u>2.749</u>

1.4. Programsko vijeće HRT-a

- **Dr. sc. Zdravko Kedžo**, član Vijeća od 12. srpnja 2019. godine. Predsjednik Programskog vijeća od 22. ožujka 2021. godine kada je konstituiran novi saziv Programskog vijeća. Istekao mu mandat 12. srpnja 2023. Imenovan za Povjerenika za korisnike usluga HRT-a Odlukom Programskog vijeća na sjednici održanoj 28. studenoga 2023. godine s početkom mandata od 28. siječnja 2024. godine.
- **Ozana Ramljak**, članica Vijeća od 5. ožujka 2021. godine. Zamjenica predsjednika Vijeća od 22. ožujka 2021. godine
 - **Dr. sc. Nikola Baketa**, Imenovan u drugi mandat Odlukom Hrvatskog sabora 5. ožujka 2021. god. Mandat mu traje do 5. ožujka 2025. godine.
 - **Dr. sc. Vlaho Bogišić**, Imenovan u drugi mandat Odlukom Hrvatskog sabora 5. ožujka 2021. god. Mandat mu traje do 5. ožujka 2025. Imenovan predsjednikom Vijeća 28. studenoga 2023. godine
 - **Prof. dr. sc. Ivica Lučić**, Imenovan u drugi mandat Odlukom Hrvatskog sabora 5. ožujka 2021. god ali u skraćenom trajanju do 12.7.2023. godine.
 - **Zorislav Lukić**, Imenovan u drugi mandat Odlukom Hrvatskog sabora 5. ožujka 2021. godine u skraćenom trajanju do 12. srpnja 2023. godine.
 - **Robert Markt**, Imenovan u drugi mandat Odlukom Hrvatskog sabora 5. ožujka 2021. godine. Mandat mu traje do 5. ožujka 2025.
 - **Dean Šoša**, član Vijeća iz redova kreativnih zaposlenika HRT-a. Imenovan u drugi mandat 26. siječnja 2022. godine. Mandat mu traje do 26. siječnja 2026. godine.
 - **Lidija Gašparović**, članica Vijeća od 12. srpnja 2019. godine. Mandat joj istekao 12. srpnja 2023. godine
 - **Stipe Alfier**, član Vijeća iz redova kreativnih zaposlenika HRT-a. Mandat mu je trajao od 15. studenog 2019. godine do 15. studenoga 2023. godine
 - **Đemal Bratić**, član Vijeća od 5. ožujka 2021. godine. Mandat mu traje do 5. ožujka 2025. godine
 - **dr. sc. Josip Čerina**, član Vijeća imenovan Odlukom Hrvatskog sabora od 27. listopada 2023. godine. Mandat mu traje do 27. listopada 2027. godine.
 - **Marko Gregur**, član Vijeća imenovan Odlukom Hrvatskog sabora od 27. listopada 2023. godine. Mandat mu traje do 27. listopada 2027. godine.
 - **dr. sc. Danijel Labaš**, član Vijeća Odlukom Hrvatskog Sabora od 27. listopada 2023. godine. Mandat mu traje do 27. listopada 2027. godine.
 - **dr. sc. Luka Šeput**, član Vijeća imenovan Odlukom Hrvatskog sabora od 27. listopada 2023. godine. Mandat mu traje do 27. listopada 2027. godine.
 - **Ivan Dorian Molnar**, imenovan za člana Vijeća iz redova kreativnih zaposlenika 7. ožujka 2024. godine. Mandat mu traje do 7. ožujka 2028. godine.

1.5. Nadzorni odbor HRT-a

- **Dr. sc. Zoran Barac**, imenovan Odlukom Hrvatskog sabora za člana Nadzornog odbora 16. prosinca 2021. godine, Predsjednik Nadzornog odbora od 30. prosinca 2021. godine
- **Damir Rudeš**, imenovan Odlukom Hrvatskog sabora za člana Nadzornog odbora 16. prosinca 2021. godine, Zamjenik predsjednika Nadzornog odbora od 3. ožujka 2023. godine
- **Darijo Špelić**, predstavnik radnika u Nadzornom odboru u drugom mandatu. Mandat mu odlukom Radničkog vijeća traje od 12. svibnja 2021. godine.
- **Davor Zoričić**, imenovan Odlukom Hrvatskog sabora 29. studenoga 2022. godine na preostali mandat Marka Primorca. Razriješen na vlastiti zahtjev 27. travnja 2023. godine.

- **Izv. prof. dr. sc. Antonija Petričušić**, imenovana Odlukom Hrvatskog sabora za članicu Nadzornog odbora 1. ožujka 2019. godine. Mandat joj je istekao 1. ožujka 2023. godine.
- **Dr. sc. Antun Pavešković**, imenovan Odlukom Hrvatskog sabora 3. ožujka 2023. godine.
- **Dr. sc. Dajana Barbić**, imenovana Odlukom Hrvatskog sabora 28. lipnja 2023. godine za preostali dio mandata Davora Zoričića koji je bio imenovan na preostali dio mandata Marka Primorca tj. do 16. prosinca 2025. godine.

1.6. Revizijski odbor

Pomoćno tijelo Nadzornog odbora je Revizijski odbor HRT-a koji je prvu konstituirajuću sjednicu održao 21. veljače 2022. godine.

Članovi Revizijskog odbora (RO) su:

- Dr. sc. Zoran Barac, imenovan za člana Revizijskog odbora na zadnjoj 17. sjednici Nadzornog odbora održanoj 3.3.2023. godine, te kao član Revizijskog odbora iz redova članova Nadzornog odbora ujedno obnaša i dužnost predsjednika Revizijskog odbora.
- Prof. dr. sc. Boris Tušek, imenovan za člana Revizijskog odbora 28. siječnja 2022. godine,
- Mr. sc. Dejan Gostimir, odlukom Nadzornog odbora od 10. listopada 2022. godine imenovan je članom.

1.7. Glavni ravnatelj i Ravnateljstvo HRT-a

Glavni ravnatelj HRT-a upravlja HRT-om i vodi poslovanje HRT-a.

Dana 20. listopada 2021. godine Odlukom Hrvatskog sabora, Robert Šveb je imenovan za Glavnog ravnatelja HRT-a.

Ravnateljstvo HRT-a čine Glavni ravnatelj i ravnatelji ustrojbenih jedinica:

PJ Program, dana 30. prosinca 2021. Odlukom Glavnog ravnatelja, ravnateljicom Programa imenovana je gđa. Marija Nemčić s početkom mandata od 3. siječnja 2022. godine.

PJ Produkcija, dana 30. prosinca 2021. Odlukom Glavnog ravnatelja, ravnateljicom Produkcije imenovana je gđa. Marija Kosor s početkom mandata od 3. siječnja 2022. godine.

PJ Tehnologija, dana 1. listopada 2019. godine za ravnatelja Tehnologije imenovan je Zvonimir Jukica (mandat od 5 godina). Prestankom mandata Glavnog ravnatelja, ravnatelj Tehnologije postao je vršitelj dužnosti do imenovanja novog ravnatelja Produkcije. Dana 30. prosinca 2021. Odlukom Glavnog ravnatelja, Zvonimir Jukica ponovo je imenovan ravnateljem Tehnologije s početkom mandata od 3. siječnja 2022. godine.

PJ Poslovanje, dana 30. prosinca 2021. Odlukom Glavnog ravnatelja, ravnateljicom Poslovanja imenovana je gđa. Gordana Grandov s početkom mandata od 3. siječnja 2022. godine.

1.8. Kolektivni ugovor

U rujnu 2022. godine započeli su, sukladno Zakonu o radu, pregovori između poslodavca (ovlašteni predstavnici temeljem rješenja Ministarstva kulture) i reprezentativnih sindikata vezano za zaključenje novog Kolektivnog ugovora jer je prethodni vrijedio do 31. prosinca 2022. godine. Ugovor se, sukladno Zakonu o radu, primjenjivao do 31. ožujka 2023. godine kada je sklopljen novi kolektivni ugovor važeći od 1. travnja 2023. godine. I. Dodatak Kolektivnom ugovoru sklopljen je 11. srpnja 2023. godine, II. Dodatak Kolektivnom ugovoru sklopljen je 17. studenoga 2023. godine, III. Dodatak 28. prosinca 2023. godine i IV. Dodatak 12. siječnja 2024. godine.

2. SAŽETAK NAJVAŽNIJIH RAČUNOVODSTVENIH POLITIKA

2.1. Temelj za sastavljanje financijskih izvještaja

Računovodstvo propisano Zakonom o financijskom poslovanju i računovodstvu neprofitnih organizacija temelji se na računovodstvenim načelima točnosti, istinitosti, pouzdanosti i pojedinačnom iskazivanju pozicija.

Prema računovodstvenom načelu pouzdanosti, informacija u financijskom izvještaju je pouzdana kada u njoj nema značajne pogreške i pristranosti, odnosno kada vjerno odražava ono što predstavlja.

Računovodstveno načelo pojedinačnog iskazivanja pozicija osigurava prikazivanje podataka pojedinačno po vrstama prihoda, rashoda kao i o stanju imovine, obveza i vlastitih izvora.

Načela iskazivanja imovine, obveza, vlastitih izvora, prihoda i rashoda, kao i sami financijski izvještaji HRT-a definirani su i usklađeni sa Zakonom o financijskom poslovanju i računovodstvu neprofitnih organizacija Republike Hrvatske (Narodne novine br. 121/14, 114/22) i Pravilnikom o neprofitnom računovodstvu i računskom planu (Narodne novine br. 1/15, 25/17, 96/18, 103/18 i 134/22) i Pravilnikom o financijskom izvještavanju u neprofitnom računovodstvu i registru neprofitnih organizacija (Narodne novine br. 31/15, 67/17, 115/18 i 21/21). Temeljem prethodno navedenih zakonskih propisa, Glavni ravnatelj HRT-a je dana 8. lipnja 2021. donio Pravilnik o računovodstvenim politikama za neprofitno računovodstvo s primjenom od 1. siječnja 2021. godine.

Promjena računovodstvene politike – funkcionalna i valuta prikazivanja

Stavke uključene u godišnje financijske izvještaje HRT-a iskazane su u valuti primarnog gospodarskog okruženja u kojem HRT-e posluje (funkcionalna valuta).

Obzirom da je Republika Hrvatska od 1. siječnja 2023. godine sukladno Zakonu o uvođenju eura kao službene valute u Republici Hrvatskoj, uvela euro kao službenu valutu, HRT je za potrebe pripreme godišnjih financijskih izvještaja za godinu završenu 31. prosinca 2023. godine, promijenilo prezentacijsku valutu iz kune u euro, te su godišnji financijski izvještaji za godinu završenu 31. prosinac 2023. godine prvi pripremljeni u eurima. Euro (EUR) je od 1. siječnja 2023. godine također i funkcionalna valuta (do 1. siječnja 2023. godine to je bila kuna - HRK). Tečaj konverzije iznosio je 1 EUR = 7,53450 HRK. Iznosi koji su u 2022. godini bili iskazani u HRK su u ovim godišnjim financijskim izvještajima u koloni prethodne godine prebačeni u EUR primjenom tečaja konverzije.

HRT je utvrdilo da promjena prezentacijske valute nema značajan utjecaj na godišnje financijske izvještaje Saveza, zbog stabilnog tečaja HRK/EUR zadnjih nekoliko godina.

2.2. Priznavanje prihoda

HRT stječe prihode od mjesečne pristojbe, proizvodnjom i/ili objavljivanjem promidžbenih poruka (oglašavanjem), proizvodnjom i prodajom audiovizualnih programa (emisija, filmova, serija i drugog), proizvodnjom drugih programskih servisa (proizvodnja web-stranica, teletekst i slično), proizvodnjom i prodajom nosača zvuka i slike, organiziranjem koncerata i drugih priredbi, obavljanjem drugih djelatnosti utvrđenih Statutom HRT-a i iz drugih izvora u skladu sa Zakonom.

Polazeći od osnovnog načela iskazivanja poslovnih događaja u dijelu priznavanja prihoda, načelo nastanka događaja zahtijeva da se prihodi izvještajnog razdoblja suče s rashodima, čime se postiže priznavanje prihoda i rashoda podudarnim i usporedivim na razini izvještajnog razdoblja.

Uzimajući u obzir specifičnost financiranja neprofitnih organizacija, kod priznavanja prihoda, a u ovisnosti o vrsti prihoda, primjenjuju se slijedeća načela priznavanja:

- **recipročni prihodi** (prihodi na temelju isporuke dobara i usluga) priznaju se u izvještajnom razdoblju na koje se odnose pod uvjetom da se mogu izmjeriti neovisno o naplati. Riječ je o prihodima s protuuslugom bez obzira je li to isporuka usluge, robe i sl. što podrazumijeva izdavanje računa, a uvjet za priznavanje je da se mogu izmjeriti neovisno o tome jesu li ti prihodi naplaćeni;
- **nerecipročni prihodi** (prihodi po posebnim propisima u koje kao najveći prihod spada pristojba HRT-a) priznaju se u izvještajnom razdoblju na koje se odnose pod uvjetom da su raspoloživi (naplaćeni) u izvještajnom razdoblju, a mogu se priznati u izvještajnom razdoblju ako su naplaćeni najkasnije do trenutka predočavanja financijskih izvještaja za isto razdoblje. Za priznavanje navedenih prihoda je bitna naplata prihoda odnosno njihova raspoloživost najkasnije do trenutka predočavanja financijskih izvještaja (HRT priznaje naplaćene prihode do 31. siječnja godine koja slijedi izvještajnoj godini);
- **donacije povezane s izvršenjem ugovorenih programa** (projekata i aktivnosti) priznaju u bilanci kao odgođeni prihod uz priznavanje u prihode izvještajnog razdoblja razmjerno troškovima provedbe ugovorenih programa (projekata i aktivnosti);
- **donacije povezane s nefinancijskom imovinom koja se amortizira** priznaju se u bilanci kao odgođeni prihod uz priznavanje u prihode izvještajnog razdoblja na sustavnoj osnovi razmjerno troškovima upotrebe nefinancijske imovine u razdoblju korištenja. Prihodi od prodaje usluga i robe

a) Prihodi od prodaje roba i pružanja usluga

Prihodi od prodaje roba i pružanja usluga proizlaze iz obavljanja komercijalne (gospodarske) djelatnosti HRT-a, za koje je obveznik obračuna i plaćanja PDV-a s pravom na priznavanje pretporeza kod primljenih isporuka za obavljanje te komercijalne (gospodarske) djelatnosti. Najvažniji prihodi komercijalne (gospodarske) djelatnosti HRT-a su: (1) od prodaje oglasnog prostora, (2) od reemitiranja, (3) od prodaje licencnih prava, (4) od iznajmljivanja prostora i tehničkih resursa, (5) tehničkih usluga u prijenosu programa, (6) telekomunikacijskih usluga s dodanom vrijednošću, (7) usluga prijenosa prometnih informacija i ostali slični prihodi, (9) izdavaštva i distribucije u tuzemstvu, (10) uporabe arhivske građe, (11) naknade za nastupe, (12) ulaznica i programa za koncerte, (13) prodaja licenčnih prava u tuzemstvu, (14) prodaje imovine (rashodovane). Prihodi od prodaje roba i pružanja usluga spadaju u recipročne prihode te se sukladno tome priznaju u izvještajnom razdoblju na koje se odnose pod uvjetom da se mogu izmjeriti neovisno o naplati.

b) Prihodi po posebnim propisima

Za Hrvatsku radioteleviziju, prihodi po posebnim propisima spadaju u javne prihode (članak 38. Zakona o HRT-u), te služe za financiranje javne djelatnosti HRT-a i dijele se na:

- Prihode po posebnim propisima iz proračuna - stjecanje takvih prihoda mora biti u skladu sa zakonima i drugim propisima iz državnog proračuna i proračuna jedinica lokalne i područne (regionalne) samouprave. U toj skupini prihoda, iskazuju se prihodi koji su osigurani u Državnom proračunu za potrebe financiranja proizvodnje, emitiranja i distribucije posebnih programa ugovorenih Ugovorom sa Vladom Republike Hrvatske za potrebe informiranja Hrvata izvan Republike Hrvatske.
- Prihodi po posebnim propisima iz ostalih izvora - iskazuju se prihodi koje Hrvatska radiotelevizija ostvaruje u skladu sa zakonima i drugim propisima od pravnih i/ili fizičkih osoba. Sukladno Zakonu o Hrvatskoj radioteleviziji članak 34. i 35. za financiranje obavljanja javne djelatnosti HRT-a i izvršenje obveza definiranih Ugovorom s Vladom Republike Hrvatske, Hrvatska radiotelevizija prikuplja mjesečnu pristojbu.

Prihodi po posebnim propisima svrstavaju se u neregularne prihode te se priznaju u izvještajnom razdoblju na koje se odnose pod uvjetom da su raspoloživi (naplaćeni) u izvještajnom razdoblju, odnosno, mogu se priznati u izvještajnom razdoblju ako su naplaćeni najkasnije do 31. siječnja godine koja slijedi izvještajnoj godini.

c) Prihodi od imovine

Prihod od imovine dijele se na:

- prihode od financijske imovine - obuhvaćaju: prihode od kamata (za dane kredite i zajmove, po vrijednosnim papirima, na oročena sredstva i depozite po viđenju, zatezne kamate), pozitivne tečajne razlike, dividende, dobit trgovačkih društava, banaka i ostalih financijskih institucija, te
- prihode od nefinancijske imovine - obuhvaćaju prihode od zakupa i iznajmljivanja imovine (garderobe, nekretnina, veza) te ostali prihodi od nefinancijske imovine. Prihodi od imovine spadaju u reciprocne prihode te se sukladno tome priznaju u izvještajnom razdoblju na koje se odnose pod uvjetom da se mogu izmjeriti neovisno o naplati.

d) Prihodi od donacija

Prihodi od donacija obuhvaćaju novac i drugu imovinu koju bez obveze vraćanja Hrvatska radiotelevizija dobije iz državnog proračuna, proračuna jedinica lokalne i područne (regionalne) samouprave, od inozemnih vlada i međunarodnih institucija, od trgovačkih društava i drugih pravnih osoba te od građana i kućanstava.

Prihodi od donacija svrstavaju se u neregularne prihode te se priznaju u izvještajnom razdoblju u ovisnosti za koju namjenu su donacije dodijeljene HRT-u:

- U slučaju donacija koje su povezane s izvršenjem ugovorenih programa, u prihode izvještajnog razdoblja priznaje se samo onaj dio prihoda koji je razmjern troškovima provedbe ugovorenih programa ako je riječ o projektima.
- U slučaju donacija povezanih s nefinancijskom imovinom koja se amortizira u prihode se priznaje samo onaj dio prihoda koji je razmjern troškovima uporabe nefinancijske imovine u razdoblju korištenja
- U slučaju primitka donacije nefinancijske imovine koja se ne amortizira, takva se donacija u trenutku primitka iskazuje kao prihod izvještajnog razdoblja.

e) Ostali prihodi i prihodi od povezanih neprofitnih organizacija

Ostali prihodi sadrže prihode od naknade šteta i refundacija, prihode od prodaje dugotrajne nematerijalne i materijalne imovine, te ostale prihode.

Ostali prihodi u načelu spadaju u skupinu recipročnih prihoda, te se priznaju u izvještajnom razdoblju na koje se odnose pod uvjetom da se mogu izmjeriti neovisno o naplati.

Unutar ove skupine evidentira se i otpis obveza i naplaćena otpisana potraživanja.

2.3. Priznavanje rashoda

Rashodi su umanjenja ekonomskih koristi ili uslužnog potencijala u obliku smanjenja imovine ili povećanja obveza bez istodobnog povećanja financijske imovine.

Rashodi se priznaju uz primjenu načela nastanka događaja, odnosno:

- priznaju se u izvještajnom razdoblju na koje se odnose neovisno o plaćanju,
- rashodi za utrošak kratkotrajne nefinancijske imovine priznaju se u trenutku stvarnog utroška odnosno prodaje,
- troškovi nabave dugotrajne imovine kapitaliziraju se, a u rashode priznaju tijekom korisnog vijeka uporabe.

Rashodi se klasificiraju na (1) rashodi za radnike, (2) materijalni rashodi, (3) rashodi amortizacije, (4) financijski rashodi, (5) donacije, (6) ostali rashodi i rashodi vezani uz financiranje povezanih neprofitnih organizacija.

(1) Rashodi za radnike obuhvaćaju:

- plaće (iskazane u bruto iznosu bez doprinosa na plaću),
- ostali rashodi za zaposlene kao što su: bonus za uspješan rad, nagrade (jubilarne nagrade, prigodne godišnje nagrade, posebne nagrade i slično), darove (radnicima, djeci radnika i slično), otpremnine, naknade za bolest (za bolovanje duže od 90 dana), invalidnost i smrtni slučaj,
- doprinose na plaće

(2) Materijalni rashodi obuhvaćaju troškove korištenja usluga i dobara potrebnih za redovno funkcioniranje i obavljanje djelatnosti.

Razrađeni su sukladno propisanom računskom planu za neprofitne organizacije, te se priznaju prema načelu nastanka događaja.

(3) Rashodi amortizacije obuhvaćaju trošak nabave dugotrajne imovine koja se amortizira u vijeku uporabe prema propisanim stopama amortizacije.

Obračun amortizacije provodi se linearnom metodom primjenom vijeka trajanja i stopa amortizacije definiranih Pravilnikom o neprofitnom računovodstvu i računskom planu.

Stope amortizacije propisane su samo za proizvedenu materijalnu i nematerijalnu imovinu, dok kod neproizvedene nematerijalne imovine Hrvatska radiotelevizija sama određuje vijek uporabe te imovine sukladno ugovoru o stjecanju prava korištenja predmetne imovine.

Obračun amortizacije provodi se za svaki predmet dugotrajne imovine od prvog sljedećeg mjeseca nakon mjeseca u kojem je imovina predana u uporabu do trenutka potpunog otpisa, odnosno povlačenja iz uporabe radi rashoda ili otuđenja.

(4) Financijski rashodi obuhvaćaju kamate za izdane vrijednosne papire, kamate za primljene kredite i zajmove, te ostale financijske rashode (rashode za bankarske usluge i usluge platnog prometa, negativne tečajne razlike i razlike po osnovi primjene valutne klauzule, zatezne kamate).

(5) Donacije se odnose na tekuće i kapitalne donacije razvrstane prema primateljima. Donacije su tekući i/ili kapitalni prijenosi sredstava inozemnim vladama i međunarodnim organizacijama, jedinicama lokalne i područne (regionalne) samouprave, građanima i kućanstvima, poduzetnicima te ostalim krajnjim korisnicima. HRT može dati donacije temeljem odluke Glavnog ravnatelja.

(6) Ostali rashodi i rashodi vezani uz financiranje povezanih neprofitnih organizacija obuhvaćaju kazne, penale i naknade šteta pravnim i fizičkim osobama, naknade šteta radnicima (po sudskim sporovima ili izvensudskim nagodbama), ugovorene kazne i ostale naknade šteta, penale, ležarine i drugo te neotpisanu vrijednost i druge rashode otuđene i rashodovane dugotrajne imovine, otpisana potraživanja, rashodi za ostala porezna davanja i ostale nespomenute rashode.

2.4. Transakcije u stranim valutama

Transakcije u stranim valutama početno se preračunavaju u eure primjenom tečajeva na datum transakcije. Novčana sredstva, potraživanja i obveze iskazani u stranim valutama naknadno se preračunavaju po tečajevima na datum izvještavanja. Dobici i gubici nastali preračunavanjem uključuju se u račun dobiti i gubitka za tekuću godinu.

Počevši od 1. siječnja 2023. Republika Hrvatska promijenila je svoju valutu iz hrvatske kune u euro. Euro je postao funkcionalna i prezentacijska valuta u 2023. godini.

Društvo je knjigovodstvene isprave ispostavljene u valuti EUR, sukladno Zakonu o uvođenju eura kao službene valute u Republici Hrvatskoj, preračunalo i iskazalo u financijskim izvještajima, po fiksnom tečaju konverzije od 7,5345 HRK/EUR. Promjena funkcionalne i prezentacijske valute u 2023. godini nema značajnog utjecaja na ove financijske izvještaje.

2.5. Porez na dobit

Obveza poreza na dobit za tekuću godinu utvrđuje se na temelju rezultata ostvarenog obavljanjem gospodarske (komercijalne) djelatnosti u toj godini, usklađenog za iznose koji ne ulaze u poreznu osnovicu ili porezno nepriznate troškove (50% troškova reprezentacije, 50% troškova korištenja osobnih vozila i dr.).

Porez na dobit obračunava se primjenom poreznih stopa koje su bile na snazi na datum izvještavanja.

2.6. Iskazivanje imovine

Imovina, obveze i vlastiti izvori određuju financijski položaj neprofitne organizacije. Imovina su resursi koje Hrvatska radiotelevizija kontrolira kao rezultat prošlih događaja i od koje se očekuju buduće koristi, a služi za obavljanje djelatnosti.

Klasifikacija imovine napravljena je prema vrsti, trajnosti i funkciji imovine u obavljanju djelatnosti, te je imovina podijeljena na:

- nefinancijsku imovinu te
- financijsku imovinu

2.6.1. Nefinancijska imovina

Prema svojoj funkciji i vijeku uporabe imovina se dijeli na:

- dugotrajnu imovinu (vijek trajanja duži od godine dana, isti pojavni oblik zadržava dulje
- od godine dana, nabavna vrijednost veća od 464,53 EUR i
- kratkotrajnu imovinu.

Dugotrajna nefinancijska imovina dijeli se na:

- neproizvedenu materijalnu i nematerijalnu, te
- proizvedenu dugotrajnu imovinu (građevinski objekti, postrojenja i oprema, prijevozna sredstva, knjige, umjetnička djela i ostale izložbene vrijednosti, višegodišnji nasadi i osnovno stado, nematerijalna proizvedena imovina)

Priznavanje imovine obavlja se primjenom računovodstvenog načela nastanka događaja. Početno se iskazuje po trošku nabave (nabavnoj vrijednosti), odnosno po procijenjenoj vrijednosti.

Vrijednost dugotrajne imovine postupno se smanjuje te joj se s te osnove smanjuje nabavna/procijenjena vrijednost i iskazuje rashod amortizacije.

Za potrebe evidentiranja smanjenja vrijednosti dugotrajne imovine provodi se obračun amortizacije, odnosno otpis (ispravak) vrijednosti, primjenom linearne metode amortizacije, a u skladu s propisanim stopama amortizacije dugotrajne imovine Pravilnikom o neprofitnom računovodstvu i računskom planu.

Revalorizacija dugotrajne nefinancijske imovine

Dugotrajna imovina revalorizira se u skladu s računovodstvenim propisima samo u okolnostima stope inflacije koja je kumulativno za tri uzastopne godine veća od 30%.

U slučaju nastanka tih okolnosti, revalorizira se samo dugotrajna nefinancijska imovina zemljišta i građevinski objekti.

Revalorizacija dugotrajne imovine provodi se po bruto-načelu (povećava se bruto vrijednost i otpisana vrijednost, a razlika između povećanja odobrava se izvorima vlasništva). U drugim se okolnostima njezina vrijednost naknadno ne mijenja i ne usklađuje s promjenama vrijednosti na tržištu.

Prelaskom sa poduzetničkog na neprofitno računovodstvo, HRT je prenio revaloriziranu vrijednost zemljišta i građevinskih rezervi kao i pripadajuće revalorizacijske rezerve. Ukidanjem revalorizacijske rezerve za imovinu koja se koristi za potrebe javne djelatnosti, smanjuje se, odnosno poništava dio troška amortizacije proizašlog iz revalorizacije imovine.

Osnovica za ispravak vrijednosti je trošak nabave (nabavna vrijednost) nefinancijske imovine kao i revalorizirana ili (neto) procijenjena vrijednost (ovisno o načinu početnog evidentiranja imovine).

Amortizacija se počinje obračunavati od prvog dana idućeg mjeseca u kojem je imovina predana u uporabu.

HRVATSKA RADIOTELEVIZIJA javna ustanova
BILJEŠKE UZ GODIŠNJE FINANCIJSKE IZVJEŠTAJE
za godinu koja je završila 31. prosinca 2023. - nastavak

HRT primjenjuje slijedeće stope amortizacije za pojedine vrste dugotrajne nefinancijske imovine:

R. br.	Naziv sredstva ili skupine sredstva	Vijek trajanja	God. stopa (%)
I	GRAĐEVINSKI OBJEKTI		
1.	stambeni i poslovni objekti		
	od betona, metala, kamena i opeke	80	1,25
	od drveta i ostalog materijala	20	5
2.	ceste, željeznice i slični građevinski objekti	25	4
3.	ostali građevinski objekti	20	5
II	POSTROJENJA I OPREMA		
1.	Uredska oprema i namještaj		
	računala i računalna oprema	4	25
	uredski namještaj	8	12,5
	ostala uredska oprema	5	20
2.	Komunikacijska oprema	5	20
	komunikacijski uređaji	5	20
	pokretni komunikacijski uređaji	2	50
3.	Oprema za održavanje i zaštitu	5	20
4.	Medicinska i laboratorijska oprema	5	20
5.	Instrumenti, uređaji i strojevi	8	12,5
	precizni i optički instrumenti	5	20
	mjerni i kontrolni uređaji:		
	- mehanički	8	12,5
	- elektronički	5	20
6.	Sportska i glazbena oprema	5	20
7.	Uređaji, strojevi i oprema za ostale namjene	5	20
III	PRIJEVOZNA SREDSTVA		
1.	Prijevozna sredstva u cestovnom prometu	8	12,5
	osobni automobili i vozila hitne pomoći	5	20
IV	KNJIGE		
	Knjige u knjižnicama	5	20
VI	NEMATERIJALNA PROIZVEDENA IMOVINA		
2.	Ulaganja u računalne programe	4	25
VII	NEPROIZVEDENA NEMATERIJALNA IMOVINA		
	patenti, koncesije, licence, pravo korištenja tuđih sredstava, višegodišnji zakup i slično	prema trajanju iz ugovora	

2.6.2. Financijska imovina

Financijsku imovinu čine: novac u banci i blagajni, depoziti, jamčevni polozi i potraživanja od radnika, te za više plaćene poreze i ostalo, zajmovi, vrijednosni papiri, dionice i udjeli u glavnici, potraživanja za prihode te rashodi budućih razdoblja.

Financijska imovina se klasificira prema ročnosti na dugotrajnu i kratkotrajnu. U iskazivanju i izvještavanju vezano uz financijsku imovinu HRT primjenjuje načela propisana u zakonskim propisima i pravilnicima koji reguliraju računovodstvo neprofitnih organizacija, u nastavku izdvajamo načela vezano uz pojedine, materijalno značajne pozicije u bilanci HRT-a:

Potraživanja za porez na dodanu vrijednost

Hrvatska radiotelevizija obveznik je PDV-a za isporuke u okviru obavljanja gospodarske djelatnosti. Sukladno Zakonu o PDV-u, HRT ima pravo priznavanja pretporeza kod isporuka koje se odnose na obavljanje gospodarske djelatnosti te pravo na djelomično priznavanje pretporeza kod isporuka koje služe za obavljanje obje djelatnosti. Kod nabava i isporuka koje služe za obavljanje isključivo djelatnosti radija i televizije (javne djelatnosti) HRT nema pravo na priznavanje pretporeza.

Izračun prava na priznavanje pretporeza provodi se sukladno odredbama Zakona o porezu na dodanu vrijednost.

Razvrstavanje isporuka i prava na priznavanje pretporeza u njihovoj ulaznoj naknadi temelji se na pripadnosti nositelja troškova (mjesta troška, emisije, profitni centri) pojedinoj djelatnosti, a sukladno njihovoj ulozi u obavljanju pojedine djelatnosti prema slijedećim načelima:

- Pretporez sadržan u vrijednosti isporuka za potrebe funkcioniranja organizacijskih jedinica (prezentirane u poslovnim knjigama kroz šifru mjesta troška ili profitnog centra) koje podržavaju obavljanje obje djelatnosti, odnosno sudjeluju u proizvodnji programskih sadržaja koji bez obzira što su po definiciji javnog karaktera, privlače i komercijalne prihode, priznaje se primjenom prorata.
- Pretporez sadržan u vrijednosti isporuka za potrebe funkcioniranja organizacijskih jedinica (prezentirane u poslovnim knjigama kroz šifru mjesta troška ili profitnog centra) koje podržavaju obavljanje samo javne djelatnosti (npr. organizacijska jedinica za prikupljanje mjesečne pristojbe, interna revizija, arhiv), odnosno sudjeluju u proizvodnji programskih sadržaja koji su javnog karaktera, i nemaju nikakvog utjecaja na komercijalne prihode, ne može se priznati.
- Pretporez sadržan u vrijednosti isporuka za potrebe funkcioniranja organizacijskih jedinica (prezentirane u poslovnim knjigama kroz šifru mjesta troška ili profitnog centra) koje podržavaju obavljanje samo komercijalne djelatnosti (npr. organizacijska jedinica za prodaju oglasnog prostora, prodaju roba, usluga i prava), odnosno sudjeluju u proizvodnji programskih sadržaja koji su komercijalnog karaktera, priznaje se u punom iznosu.

Potraživanja za prihode

Potraživanja za prihode poslovanja obuhvaćaju potraživanja (1) od kupaca, (2) za članarine i članske doprinose, (3) za prihode po posebnim propisima, (4) za prihode od imovine te (5) ostala nespomenuta potraživanja.

Iskazivanje potraživanja provodi se na temelju vrijednosti iz ugovornih odnosa između isporučitelja i primatelja, na temelju ponuda, obračuna izvršenih usluga ili zakonskog propisa (Zakon o HRT-u, te Odluke o visini mjesečne pristojbe za pristojbu) na temelju kojeg HRT stječe pravo na predmetna potraživanja.

Ispravak vrijednosti potraživanja u slučaju potraživanja povezanih sa recipročnim prihodima provodi se po saznanju o nemogućnosti naplate istog (otvaranje stečaja, predstečajnog postupka ili sklapanja predstečajne nagodbe, likvidacije, te drugih dostupnih saznanja o nemogućnosti naplate potraživanja). Ispravak vrijednosti ovih potraživanja provodi se i u slučaju protoka više od 90 dana od datuma dospijeca potraživanja. Ispravak vrijednosti u slučaju protoka više od 90 dana od datuma dospijeca potraživanja, provodi se na datum bilance 31.12. na temelju odluke Glavnog ravnatelja.

Ispravak vrijednosti potraživanja za nerecipročne prihode provodi se po saznanju o nemogućnosti naplate, odnosno u trenutku pokretanja postupka prisilne naplate (ovrha). U tom trenutku iskazuje se ispravak vrijednosti potraživanja na kontima i zatvaraju se konta odgođenih prihoda.

Nenaplaćena potraživanja za koja je nastupila zastara, a za njih nisu pokrenuti pravni postupci naplate iz objektivnih razloga (načelo ekonomičnosti postupanja za potraživanja manja od 26,54 EUR ili za obveznike mjesečne pristojbe koji imaju više uzastopnih nenaplaćenih ovrha, nedostajući podaci za utuženje ili sl.) isknjižavaju se iz poslovnih knjiga. Isknjiženje se provodi jednom godišnje na dan 31.12., temeljem Odluke Glavnog ravnatelja HRT-a.

2.7. Iskazivanje obveza

Obveze su neizmirena dugovanja koja su proizašla iz prošlih događaja i za čiju namiru se očekuje odljev resursa.

Priznavanje obveza obavlja se primjenom računovodstvenog načela nastanka događaja. Obveza može nastati iz ugovora, zakona i drugog djelovanja zakona. Obveze se klasificiraju prema namjeni i ročnosti.

Prema ročnosti, obveze se klasificiraju na:

- kratkoročne - razdoblje od 1 godine kao razdoblje u kojem obveza dospijeva i
- dugoročne - razdoblje od preko 1 godine u kojem obveza dospijeva za plaćanje.

Prema namjeni klasificiraju se na obveze za rashode, obveze za vrijednosne papire, obveze za kredite i zajmove, odgođeno plaćanje rashoda i prihodi budućih razdoblja (pasivna vremenska razgraničenja).

Odgođeno priznavanje prihoda

Na računima odgođenog priznavanja prihoda iskazuju se i nenaplaćena potraživanja za nerecipročne prihode (mjesečna pristojba) do datuma bilance.

Hrvatska radiotelevizija zadužuje obveznike plaćanja mjesečne pristojbe početkom obračunskog razdoblja (tekući mjesec) sa rokom plaćanja do kraja tekućeg mjeseca. Potraživanja se inicijalno iskazuju kao odgođeni prihod. Iznosi naplaćenih potraživanja u tekućem mjesecu iskazuju se kao prihod obračunskog razdoblja i umanjuju stanja odgođenih prihoda.

Potraživanja od obveznika plaćanja mjesečne pristojbe sukladno Zakonu o obveznim odnosima zastarijevaju u roku godine dana od dospelosti svakog pojedinog potraživanja. Stoga je Pravilnikom o financijskom poslovanju HRT-a propisana dinamika provedbe postupka opominjanja i utuženja istih, a koju slijede i odgovarajuća knjiženja u analitici i glavnoj knjizi.

2.8. Vlastiti izvori

Vlastiti izvori su ostatak vrijednosti imovine nakon odbitka svih obveza. U okviru vlastitih izvora iskazuju se vlastiti izvori i revalorizacijska rezerva te rezultat poslovanja.

Hrvatska radiotelevizija sukladno članku 38. Zakona o HRT-u utvrđuje odvojeno rezultat poslovanja za komercijalnu djelatnost u odnosu na rezultat poslovanja javne djelatnosti za što su na skupini računa 52 predviđena odvojena podanalitička konta.

Korištenje viška, namirenja manjka prihoda

- *Višak prihoda komercijalne djelatnosti*

Ostvareni višak prihoda nad rashodima komercijalne djelatnosti nakon oporezivanja porezom na dobit (neto korist od komercijalne djelatnosti), sukladno članku 38. Zakona o HRT-u smatra se javnim prihodom i služi za sufinanciranje djelatnosti pružanja javnih usluga.

S obzirom da HRT ne smije koristiti sredstva pristojbe i druge javne prihode za financiranje komercijalnih djelatnosti (križno subvencioniranje), a neto korist ostvarena iz javne djelatnosti predstavlja prihod javne djelatnosti, situacija ostvarenja manjka prihoda od komercijalne djelatnosti nije predviđena Zakonom.

Prije zaključenja knjiženja poslovne godine, ostvareni višak prihoda komercijalne djelatnosti raspoređuje se na račun viška/manjka prihoda javne djelatnosti kao stavka uvećanja ostvarenog viška prihoda nad rashodima javne djelatnosti ili kao stavka umanjenja ostvarenog manjka prihoda nad rashodima javne djelatnosti.

- *Višak/manjak prihoda javne djelatnosti*

Ostvareni višak prihoda nad rashodima javne djelatnosti, raspoređuje se sukladno Odluci o raspodjeli rezultata za pokriće prenesenog manjka prihoda nad rashodima, za prijenos u iduću godinu ili na drugi odgovarajući način predviđen Zakonom. Preneseni višak prihoda više se ne može skazati kroz prihode tekuće godine. Ukoliko je ostvaren manjak prihoda nad rashodima tekuće godine javne djelatnosti taj manjak će se računovodstveno pokriti iz neto koristi komercijalne djelatnosti ostvarene u tekućoj godini, iz prenesenog viška prihoda prethodnih razdoblja (ako postoji), ili će se prenijeti u naredno razdoblje.

2.9. Ispravak pogreške prethodnih razdoblja

Oblik i sadržaj financijskih izvještaja, razdoblja za koja se izvještaji sastavljaju, te obveza i rokovi podnošenja propisani su Pravilnikom o izvještavanju u neprofitnom računovodstvu i Registru neprofitnih organizacija (NN 31/15, 67/17, 115/18, 134/22). Člankom 10. Pravilnika propisanom je da se financijski izvještaji za poslovnu godinu predaju u roku od 60 dana od isteka izvještajnog razdoblja. Nakon sastavljanja i predaje financijskih izvještaja u propisanom roku, predani financijski izvještaji ne mogu se ispravljati. Svi eventualni ispravci provode se u sljedećem izvještajnom razdoblju, što je potrebno navesti i detaljno opisati u Bilješkama.

2.10. Potencijalne obveze i imovina

Potencijalne obveze se ne priznaju u financijskim izvještajima, nego se samo objavljuju u bilješkama uz financijske izvještaje.

Potencijalna imovina se ne priznaje u financijskim izvještajima, već se priznaje u trenutku kada postane vjerojatan priljev gospodarskih koristi.

U HRT-u potencijalne obveze i potencijalna imovina u najvećoj mjeri proizlaze iz sudskih sporova u tijeku (potencijalne obveze) i iz izdanih i primljenih sredstava osiguranja plaćanja, odnosno plaćanja.

2.11. Događaji nakon datuma izvještavanja

Događaji nakon datuma izvještavanja koji pružaju dodatne informacije o položaju na datum izvještavanja (događaji koji imaju za učinak usklađenja) priznaju se u financijskim izvještajima. Oni događaji koji nemaju za posljedicu usklađenja objavljeni su u bilješkama uz financijske izvještaje ako su od materijalnog značaja.

2.12. Ispravak financijskih izvještaja za 2022. godine

HRT je iskazao u Izvještaju o prihodima i rashodima za 2022. godinu, prihode u iznosu - 6.575.208 eura temeljem Sporazuma sklopljenog 14. srpnja 2022. godine s Republikom Hrvatskom, Ministarstvom financija nakon više dugogodišnjih sudskih postupka i presuda. Nakon potpisa Sporazuma, Vrhovni sud RH je svojom presudom od 15. prosinca 2022. godine ukinuo pravomoćne presude Visokog upravnog suda Republike Hrvatske od 16. siječnja 2021. godine te Upravnog suda od 23. svibnja 2019. godine na način da se odbija tužbeni zahtjev HRT-a, kojim se traži poništenje rješenja Porezne uprave RH, od 9. siječnja 2014. godine i Samostalnog sektora za drugostupanjski upravni postupak Ministarstva financija od 4. travnja 2017. godine, a vezano za utvrđivanje nastupa apsolutne zastare prava na utvrđenje obveze PDV-a. i kamata.

Zbog ove pravomoćne presude Vrhovnog suda od 15. prosinca 2022. godine HRT je bio obvezan izvršiti povrat Ministarstvu financija sredstva koja je u 2022. godini dobio temeljem navedenog Sporazuma od 14. srpnja 2022. godine u ukupnom iznosu od 7.695.641,91 EUR (osnovni iznos iz Sporazuma plus zatezne kamate) u roku ne dužem od 180 dana od dana donošenja odluke Vrhovnog suda RH.

HRVATSKA RADIOTELEVIZIJA javna ustanova
BILJEŠKE UZ GODIŠNJE FINACIJSKE IZVJEŠTAJE
za godinu koja je završila 31. prosinca 2023. - nastavak

HRT je navedenu presudu Vrhovnog suda dobio nakon 28. veljače 2023. godine tj. nakon izdavanja i službene predaje Ministarstvu financija i FINI godišnjih financijskih izvještaja za 2022. godinu. Kako odredbe Zakona o financijskom poslovanju i računovodstvu neprofitnih organizacija ne omogućavaju ispravak financijskih izvještaja za godinu koji su već predani Ministarstvu financija u zakonskim rokovima, HRT je bio u mogućnosti izvršiti ispravak u prvom sljedećem setu financijskih izvještaja, dakle za 2023. godinu.

Sljedom gore navedenog, u Izvještaj o prihodima i rashodima za 2022. godinu iskazani ukupni prihodi u iznosu od 178.190.613,73 EUR bili su precijenjeni za iznos od 6.575.208 EUR, a ukupni rashodi iskazani u iznosu od 177.370.134,85 EUR bili su podcijenjeni za iznos od 109.903,26 EUR, a manjak prihoda podcijenjen za iznos od 6.685.111,26 EUR. Nadalje u Bilanci na 31. prosinca 2022.godine obveze prema Republici Hrvatskoj, Ministarstvu financija bile su podcijenjene za iznos od 7.695.642,24 EUR (vidi Bilješku 8.5. AOP 170 Ostale obveze - prepravljeno), a pozicija odgođeno priznavanje prihoda precijenjena za iznos do 1.010.530,57 EUR (vidi Bilješku 8.7. AOP 190 Odgođeno plaćanje rashoda i prihod budućih razdoblja (račun 29).

U nastavku su prikazana knjiženja koja se odnose na ispravak godišnjih financijskih izvještaja za 2022. godinu:

u EUR	Opis	31.12.2022.	Promjena	31.12.2022 (prepravljeno)
AOP 1	Prihodi	178.190.613,73	(6.575.208,00)	171.615.405,73
AOP 40	Ostali prihodi	10.152.272,90	(6.575.208,00)	3.577.064,90
AOP 45	Ostali nespomenuti prihodi (AOP 046 do 048)	10.042.774,98	(6.575.208,00)	3.467.566,98
AOP 48	Ostali nespomenuti prihodi	9.930.000,51	(6.575.208,00)	3.354.792,51
AOP 54	RASHODI (AOP 055+067+108+109+120+128+139)			
AOP 109	Financijski rashodi (AOP 110+111+115)	(1.252.508,22)	(109.903,26)	(1.362.411,48)
AOP118	Zatezne kamate	(38.236,66)	(109.903,26)	(148.139,92)
AOP 149/AOP 150	VIŠAK PRIHODA (AOP 001-148)	820.478,87	(6.685.111,26)	(5.864.632,39)
AOP 153	Obveze poreze na dobit	(998.656,58)		(998.656,58)
		(178.177,71)	(6.685.111,26)	(6.863.288,97)

	Opis	31.12.2022.	Promjena	31.12.2022 (izmijenjeno)
AOP 190	Odgođeno plaćanje rashoda i prihodi budućih razdoblja (AOP 191+192)	10.323.202,46	(1.010.530,57)	9.312.671,89
AOP 192	Naplaćeni prihodi budućih razdoblja (AOP 193+194)	8.551.863,01	(1.010.530,57)	7.541.332,44
AOP 194	Odgođeno priznavanje prihoda	8.548.265,72	(1.010.530,57)	7.537.735,15
AOP 146	Obveze (AOP 147+174+182+190)	74.830.759,06	7.695.642,24	82.526.401,30
AOP 147	Obveze za rashode (AOP 148+156+164+168+169+170)	23.221.812,23	7.695.642,24	30.917.454,47
AOP 170	Ostale obveze (AOP 171 do 173)	4.729.518,34	7.695.642,24	12.425.160,58
AOP 172	Obveze za porez na dodanu vrijednost	620.155,85	7.695.642,24	8.315.798,09
AOP 200	Manjak prihoda	(22.428.603,15)	(6.685.111,26)	(29.113.714,41)

HRVATSKA RADIOTELEVIZIJA javna ustanova
BILJEŠKE UZ GODIŠNJE FINACIJSKE IZVJEŠTAJE
za godinu koja je završila 31. prosinca 2023. - nastavak

3. RAČUNOVODSTVENO ODVAJANJE PRIHODA I RASHODA NA JAVNU I KOMERCIJALNU DJELATNOST
HRT-A ZA 2023. I 2022. GODINU

u EUR		2022. godina (I-XII 2022.) (originalno objavljeno)			2022. godina (I-XII 2022.) (prepravljeno)			2023. godina (I-XII 2023.)		
		JAVNA DJELATNOST	KOMERCIJALNA DJELATNOST	UKUPNO	JAVNA DJELATNOST	KOMERCIJALNA DJELATNOST	UKUPNO	JAVNA DJELATNOST	KOMERCIJALNA DJELATNOST	UKUPNO
1	2	3	4	5	6	7	8	9	10	11
I.	PRIHODI	163.357.339,06	14.833.274,68	178.190.613,73	156.782.131,06	14.833.274,68	171.615.405,73	162.603.255,89	15.414.466,52	178.017.722,41
1.	Pristojba	151.018.711,93	0,00	151.018.711,93	151.018.711,93	0,00	151.018.711,93	152.209.402,27	0,00	152.209.402,27
2.	Komercijalni prihodi	0,00	10.449.786,63	10.449.786,63	0,00	10.449.786,63	10.449.786,62	0,00	11.176.254,64	11.176.254,64
3.	Fondovi EU	18.749,31	0,00	18.749,31	18.749,31	0,00	18.749,31	214.359,12	0,00	214.359,12
4.	Državni proračun	1.435.795,34	0,00	1.435.795,34	1.435.795,34	0,00	1.435.795,34	5.550.371,93	0,00	5.550.371,93
5.	Ostali prihodi	10.637.026,72	4.383.488,05	15.020.514,77	4.061.818,72	4.383.488,05	8.445.306,77	4.629.122,57	4.238.211,88	8.867.334,45
6.	Upotreba vlast. proizvodnje	247.055,76	0,00	247.055,76	247.055,76	0,00	247.055,76	0,00	0,00	0,00
II.	(6+7+8+9)	168.075.193,29	9.294.941,57	177.370.134,86	168.185.096,55	9.294.941,57	177.480.038,12	173.384.206,17	4.020.007,87	177.404.214,04
6.	Trošak proizvodnje programa	105.284.936,13	6.697.608,67	111.982.544,80	105.284.936,13	6.697.608,67	111.982.544,80	108.026.444,68	791.846,58	108.818.291,26
7.	Trošak emitiranja	25.530.649,93	605.046,90	26.135.696,83	25.530.649,93	605.046,90	26.135.696,83	26.560.478,65	591.924,67	27.152.403,32
8.	Opći troškovi (troškovi zajedničkih službi)	18.634.835,82	322.046,78	18.956.882,61	18.634.835,82	322.046,78	18.956.882,61	18.636.616,83	239.726,29	18.876.343,12
9.	Troškovi djelatnosti	18.624.771,41	1.670.239,21	20.295.010,62	18.734.674,67	1.670.239,21	20.404.913,88	20.160.666,01	2.396.510,33	22.557.176,34
I-	VIŠAK / MANAK									
II	PRIHODA	(4.717.854,24)	5.538.333,11	820.478,87	(11.402.965,49)	5.538.333,11	(5.864.632,39)	(10.780.950,28)	11.394.458,65	613.508,37

HRVATSKA RADIOTELEVIZIJA javna ustanova
BILJEŠKE UZ GODIŠNJE FINACIJSKE IZVJEŠTAJE
za godinu koja je završila 31. prosinca 2023. - nastavak

HRT je i u 2023. godini računovodstveno odvajanje prihoda i rashoda na javnu i komercijalnu djelatnost proveo na principima računovodstva troškova, te je financijski izvještaj o dobiti i gubitku po djelatnostima strukturiran na način kako je definirano Metodologijom računovodstvenog odvajanja koju je donijelo Ravnateljstvo HRT-a na svojoj 8. sjednici održanoj 24. prosinca 2021. godine uz prethodnu suglasnost Nadzornog odbora HRT-a danog na 56. sjednici održanoj 7. prosinca 2021. godine.

Sukladno ispravku podataka koji se odnose na godišnje financijske izvještaje 2022. godine (detaljnije vidjeti Bilješku 2.12. Ispravak financijskih izvještaja 2022. godine) smanjenje ostalih prihoda u iznosu od 6.575.207,98 EUR iskazano je kao smanjenje ostalih prihoda javne djelatnosti dok su troškovi zateznih kamata u iznosu od 109.903,26 EUR iskazani kao povećanje pozicije troškovi djelatnosti javne djelatnosti. Navedeno je rezultiralo povećanjem manjka prihoda javne djelatnosti sa iznosa 4.717.854,24 EUR za iznos od 6.685.111,26 EUR na iznos od 11.402.965,49 EUR u odnosu na objavljeno 2022. godine prikazu računovodstvenog odvajanje prihoda i rashoda na javnu i komercijalnu djelatnost,

4. PRRAS - PRIHODI

Prihodi od prodaje roba i pružanja usluga

4.1. AOP 004 Prihodi od pružanja usluga (račun 3112)

P O Z I C I J A	2022.	2023.	Razlika	Razlika
	u EUR	u EUR	u EUR	u %
Prihodi od oglašavanja u zemlji	10.383.975,12	11.151.653,88	767.678,76	7,4%
Prihodi od kabel operatera u inozemstvu	1.758.692,47	2.273.262,28	514.569,81	29,3%
Prihodi od kabel operatera u zemlji	896.244,93	780.633,47	(115.611,46)	(12,9%)
Ostali prihodi od prodaje	119.934,99	181.433,91	61.498,92	51,3%
Prihodi od arh. materijala, fono i foto materijala	52.247,73	100.063,26	47.815,53	91,5%
Prihodi od tehničkih usluga u prijenosu programa	53.884,86	18.626,44	(35.258,42)	(65,4%)
Prihodi od prodaje licenčnih prava u inozemstvu	83.501,54	23.583,27	(59.918,27)	(71,8%)
Prihodi od prodaje licenčnih prava	84.984,40	95.039,24	10.054,84	11,8%
Prihodi od tehničkih usluga u prijenosu programa u inozemstvu	7.374,60	7.740,54	365,94	5,0%
Ostalo	205.330,33	247.077,06	41.746,73	20,3%
Prihodi od pružanja usluga (AOP 004)	13.646.170,97	14.879.113,35	1.232.942,38	9,0%

Prihodi od pružanja usluga obuhvaćaju komercijalne prihode HRT-a proizašlih iz obavljanja komercijalne djelatnosti HRT-a sukladno članku 4. i članku 38. Zakona o HRT-u. Prihodi od pružanja usluga spadaju u grupu recipročnih prihoda i iskazuju se u trenutku izvršenja usluge neovisno o naplati. Ovi prihodi uključuju prihode od prodaje oglasnog prostora, ustupe prava na reemitiranje programa (prihodi od kabel operatera) ili emitiranje programskih sadržaja, prihode od ustupa prava na korištenje arhivskog materijala, fono i foto materijala, prihode od pružanja tehničkih usluga u prijenosu programa itd.

Realizirani prihod od oglašavanja u 2023. godini u skladu je s planiranim, ali je vidljiv trend povećanja 7,4% u odnosu na prethodno razdoblje zbog novih velikih klijenata koji su 100% svojeg televizijskog oglašavanja realizirali na HRT-u, te povećanje ukupnog godišnjeg budžeta oglašavanja pojedinih marketinških agencija.

Prihodi po posebnim propisima

4.2. AOP 009 Prihodi po posebnim propisima iz proračuna (račun 3311)

U okviru prihoda po posebnim propisima, HRT iskazuje namjenska sredstva definirana Ugovorom s Vladom RH za razdoblje 01. siječnja 2023. do 31. prosinca 2027. godine. Sukladno članku 86. spomenutog ugovora, kao i ugovoru sklopljenom između HRT-a i Državnog ureda za Hrvate izvan Republike Hrvatske, u 2023. godini (kao i 2022. godini) za financiranje proizvodnje, emitiranja i distribucije međunarodnih programskih kanala i internetskog portala namijenjenog za Hrvate izvan Republike Hrvatske osigurano je 1.433.407,00 EUR.

4.3. AOP 010 Prihodi po posebnim propisima iz drugih izvora (račun 3312)

P O Z I C I J A	2022	2023	Razlika 2023/2022	Razlika
	u EUR	u EUR	u EUR	u %
Prihodi od redovne RTV pristojbe	145.695.564,26	146.761.809,98	1.066.245,72	0,7%
Naplaćene ovrhe RTV pristojbe	2.640.527,90	2.555.400,61	(85.127,29)	(3,2%)
Naplaćene opomene RTV pristojbe	1.289.602,15	1.413.095,90	123.493,75	9,6%
Prihodi od RTV pristojbe po kontroli	1.357.346,27	1.446.667,79	89.321,52	6,6%
Ostalo	11.056,30	5.193,15	(5.863,15)	(53,0%)
Prihodi po posebnim propisima iz drugih izvora (AOP 010)	150.994.096,89	152.182.167,43	1.188.070,54	0,8%

U prihode po posebnim propisima uključeni su prihodi s osnove naplaćene mjesečne pristojbe (javni prihodi HRT-a definirani člankom 33. Zakona o HRT-u kao sredstva državne potpore koja se koriste sukladno pravilima o državnim potporama za javne radiodifuzijske usluge za financiranje javne djelatnosti HRT-a).

Visina mjesečne pristojbe za 2023. godinu utvrđena je Odlukom o utvrđivanju visine mjesečne pristojbe koja se plaća Hrvatskoj radioteleviziji za 2023. godinu te povlasticama za određene kategorije obveznika plaćanja koju je Nadzorni odbor Hrvatske radiotelevizije donio na 56. redovnoj sjednici održanoj 7. prosinca 2022. godine, u visini 10,62 EUR. Zakonom (članak 35.) je predviđena visina mjesečne pristojbe do najviše 1,5% prosječne neto mjesečne plaće zaposlenih u Republici Hrvatskoj na temelju statističkih podataka za prethodnu godinu.

Prihodi od mjesečne pristojbe svrstavaju se u neregularne prihode te se priznaju u izvještajnom razdoblju na koje se odnose pod uvjetom da su raspoloživi (naplaćeni) u izvještajnom razdoblju, odnosno, priznati su u izvještajnom razdoblju 2023. godine ako su naplaćeni najkasnije do 31. siječnja 2024. godine.

Ukupno fakturirana pristojba u 2023. godini iznosi 154.582.966,78 EUR (u 2022. godini 154.117.033,11 EUR). Viši iznos fakturirane pristojbe u 2023. godini posljedica je ponovnog zaduženja obveznika mjesečne pristojbe koji su zbog pandemije COVID, te kućanstava oštećenih u potresu bili oslobođeni obveze plaćanja mjesečne pristojbe tijekom 2022. godine.

HRVATSKA RADIOTELEVIZIJA javna ustanova
BILJEŠKE UZ GODIŠNJE FINACIJSKE IZVJEŠTAJE
za godinu koja je završila 31. prosinca 2023. - nastavak

U 2023. godini prihodi od mjesečne pristojbe iskazani su u iznosu višem za 1.188.070,54 EUR. Porast prihoda od mjesečne pristojbe u odnosu na prethodno razdoblje rezultat je aktiviranja obveznika koji su bili pod utjecajem striktno primjene zaključaka Vlade Republike Hrvatske o otpisu potraživanja za mjesečnu pristojbu kućanstava stradalih u potresu na području Sisačko-moslavačke županije i Zagrebačke županije. Također, izvršena je i revizija povlaštenih i oslobođenih obveznika čime je aktiviran određeni broj obveznika. Pored toga, u 2023. godini normaliziran je rad kontrolne službe na terenu što je rezultiralo novim obveznicima plaćanja mjesečne pristojbe.

U segmentu prisilne naplate potraživanja zabilježen je pad prihoda za 85.127,29 EUR uslijed provedbe izmjena i dopuna Ovršnog zakona i obveze raspoređivanja ovršnih predmeta na sve javne bilježnike koji su registrirani u Republici Hrvatskoj što je rezultiralo usporavanjem provedbe postupaka, te uplatama u narednoj godini.

Prihodi od imovine (račun 34)

4.4. AOP 012 Prihodi od financijske imovine (račun 341)

P O Z I C I J A	2022	2023	Razlika	Razlika
	u EUR	u EUR	u EUR	u %
Prihodi od kamata za dane zajmove (AOP 013)	16.955,87	22.368,17	5.412,30	31,9%
Prihodi od kamata po vrijednosnim papirima (AOP 014)	612,75	242,50	(370,25)	(60,4%)
Prihodi od zateznih kamata (AOP 016)				
Naplata kamata po ovrhama RTV pristojbe	747.771,51	643.138,49	(104.633,02)	(14,0%)
Prihodi od kamata po opomenama RTV pristojbe	172.185,88	170.863,02	(1.322,86)	(0,8%)
Prihodi od zateznih kamata-stjecanje bez osnove	129.675,11	12.520,20	(117.154,91)	(90,3%)
Naplata kamata po opomenama pred ovrhu RTV pristojbe	25.598,30	26.837,76	1.239,46	4,8%
Prihodi od zateznih kamata-oglašavanje i ostalo	926,46	0,00	(926,46)	(100,0%)
Prihodi od zateznih kamata-ostala prodaja	0,00	0,00	0,00	0,0%
Prihodi od pozitivnih tečajnih razlika (AOP 017)	447.183,42	132.393,46	(314.789,96)	(70,4%)
Prihodi od dividendi (AOP 018)	0,00	0,00	0,00	0,0%
Ukupno	1.540.909,29	1.008.363,60	(532.545,69)	(34,6%)

Prihodi od nefinancijske imovine (račun 342)

4.5. AOP 022 Prihodi od zakupa i iznajmljivanja imovine (račun 3421)

P O Z I C I J A	2022	2023	Razlika	Razlika
	u EUR	u EUR	u EUR	u %
Prihodi od iznajmljivanja nekretnina	350.610,76	354.540,88	3.930,12	1,1%
Prihodi od iznajmljivanja garderobe	44.883,18	26.000,89	(18.882,29)	(42,1%)
Ukupno	395.493,94	380.541,77	(14.952,17)	(3,8%)

HRVATSKA RADIOTELEVIZIJA javna ustanova
BILJEŠKE UZ GODIŠNJE FINACIJSKE IZVJEŠTAJE
za godinu koja je završila 31. prosinca 2023. - nastavak

Prihodi od nefinancijske imovine (račun 351)

4.5. AOP 026 Prihodi od donacija iz državnog proračuna (račun 3511)

P O Z I C I J A	2022	2023	Razlika 2023/2022	Razlika
	u EUR	u EUR	u EUR	u %
Prihodi od donacija iz državnog proračuna	2.389,01	4.106.373,30	4.103.984,29	>>100%
Ukupno	2.389,01	4.106.373,30	4.103.984,29	>>100%

Naplaćena nadoknada u ukupnom iznosu od 4.102.391,61 EUR, odnosi se nadoknadu sredstva za otpisa potraživanja u ranijim razdobljima po osnovi RTV pristojbe stradalima u potresu u Sisačko-moslavačkoj županiji, Zagrebačkoj županiji i Karlovačkoj županiji u svrhu sanacije štete, a na temelju Zaključaka Vlade Republike Hrvatske od 18. siječnja 2021., 1. travnja 2021., 23. lipnja 2021., 23. rujna 2021., 23. prosinca 2021., 21. lipnja 2022., 22. prosinca 2022. i 21. lipnja 2023.

Ostali prihodi (račun 36)

4.6. AOP 041 Prihodi od naknade šteta i refundacija (račun 361)

P O Z I C I J A	2022	2023	Razlika 2023/2022	Razlika
	u EUR	u EUR	u EUR	u %
Naknada štete s temelja osiguranja	102.640,96	440.673,63	338.032,67	329,3%
Prihodi od naplate penala, garancija i sl.	0,00	0,00	0,00	0,0%
Ukupno	102.640,96	440.673,63	338.032,67	329,3%

U 2023. godini isplaćena su sredstva osiguranja temeljem podnijetih zahtjeva za objekte stradale u potresu 2021. godine.

HRVATSKA RADIOTELEVIZIJA javna ustanova
BILJEŠKE UZ GODIŠNJE FINACIJSKE IZVJEŠTAJE
za godinu koja je završila 31. prosinca 2023. - nastavak

4.7. AOP 045 Ostali nespomenuti prihodi (račun 363) -prepravljeno

P O Z I C I J A	2022.	prepravljeno	2023.	Razlika	Razlika
	(objavljeno)	2022.		2023/prepr.20	
	u EUR	u EUR	u EUR	u EUR	u %
Otpis obveza (AOP 046)	37.993,03	37.993,03	28.731,78	(9.261,25)	(24,4%)
Naplaćena otpisana potraživanja (AOP 047)	74.781,44	74.781,44	27.234,84	(47.546,60)	(63,6%)
* oglašavanje	50.166,40	50.166,40	0,00	(50.166,40)	(100,0%)
* ostala potraživanja	0,00	0,00	0,00	0,00	0,00
* potraživanja pristojbe za isknjiženje ovrhe i opomene	15.837,75	15.837,75	21.947,18	6.109,43	38,6%
* potraživanja otpisane utužene RTV pristojbe	8.777,29	8.777,29	5.287,66	(3.489,63)	(39,8%)
Ostali nespomenuti prihodi (AOP 048)	9.930.000,51	3.354.792,51	3.279.803,34	(74.989,17)	(2,2%)
Prihod od naplaćenih/zaduženih troškova prisilne naplate pristojbe	2.602.642,35	2.602.642,35	3.022.537,23	419.894,88	16,1%
* zaduženi trošak javno-bilj. pristojbe (od 6/21)	962.615,81	962.615,81	1.218.304,08	255.688,27	26,6%
* naplata vrij.usklađenja troškova ovrha RTV pristojbe	707.479,17	707.479,17	646.661,00	(60.818,17)	(8,6%)
* naplata troškova odvjetnika (PRIS)	542.604,29	542.604,29	862.518,35	319.914,06	59,0%
* zaduženi trošak FINA za provedene ovrhe PRIS (od 6/21)	347.198,22	347.198,22	283.251,28	(63.946,94)	(18,4%)
* zaduženi trošak klauzule PRIS	35.907,73	35.907,73	5.004,73	(30.903,00)	(86,1%)
* zaduženi trošak sudske pristojbe PRIS	4.308,38	4.308,38	3.093,38	(1.215,00)	(28,2%)
* zaduženi trošak sudskog predujma pristojbe	1.969,11	1.969,11	2.935,52	966,41	49,1%
* zaduženi trošak poštarine	559,64	559,64	768,89	209,25	37,4%
Prihod od stjecanja bez osnove	6.784.929,78	209.721,78	2.387,56	(207.334,22)	(98,9%)
Ostali prihodi - prihod s osnove vlastite proizvodnje SI (kl. 5)	247.055,76	247.055,77	0,00	(247.055,77)	(100,0%)
Prihod od prefakturiranih troškova	68.591,81	68.591,81	61.335,21	(7.256,60)	(10,6%)
Prihod od više iskazanih troškova u prethodnim godinama	60.849,86	60.849,86	136.839,66	75.989,80	124,9%
Prihod od stjecanje bez osnove	53.495,88	53.495,88	1.776,61	(51.719,27)	(96,7%)
Prihod od nadoknade troškova po dobivenim sudskim sporovima (kom.)	19.817,68	19.817,68	10.978,46	(8.839,22)	(44,6%)
Naknadno utvrđeno pravo na pretporez za materijal i usluge	7.439,93	7.439,93	0,00	(7.439,93)	(100,0%)
Ostali prihodi	17.599,09	17.599,09	16.872,75	(726,34)	(4,1%)
Ostalo	67.578,37	67.578,36	27.075,86	(40.502,50)	(59,9%)
Ukupno ostali nespomenuti prihodi (AOP 045)	10.042.774,98	3.467.566,98	3.335.769,96	(131.797,02)	(3,8%)

Prilikom zaduženja obveznika za u postupku priznate troškove, HRT iskazuje prihod, a na dan 31.12. vrijednosno se usklađuju potraživanja koja nisu naplaćena do 31. siječnja iduće godine. U 2023. godini provedena su 2 ciklusa prisilne naplate (u svibnju i u prosincu 2023.).

HRVATSKA RADIOTELEVIZIJA javna ustanova
BILJEŠKE UZ GODIŠNJE FINACIJSKE IZVJEŠTAJE
za godinu koja je završila 31. prosinca 2023. - nastavak

5. PRRAS RASHODI

5.1. AOP 055 Rashodi za radnike (račun 41)

P O Z I C I J A	2022.	2023.	Razlika	Razlika
	u EUR	u EUR	u EUR	u %
Plaće zaposlenih (bruto) (AOP 056)	39.954.055,70	42.877.702,01	2.923.646,31	7,3%
Doprinosi na plaće (AOP 062)	7.525.319,76	8.127.543,05	602.223,29	8,0%
Ukupno plaće, porezi i doprinosi	47.479.375,46	51.005.245,06	3.525.869,60	7,4%
Naknade plaća (bolovanja, godišnji, plaćeni dopust)	7.128.984,31	7.894.960,34	765.976,03	10,7%
Naknade troškova prehrane (neoporezivo)	2.239.496,82	2.201.881,45	(37.615,37)	(1,7%)
Božićnica, uskrsnica, dar djeci	1.234.612,78	1.207.591,09	(27.021,69)	(2,2%)
Regres neoporezivo	1.093.070,34	1.092.589,67	(480,67)	0,0%
Posebne nagrade za radne rezultate i ostale nagrade	1.912.919,53	475.294,77	(1.437.624,76)	(75,2%)
Potpore radnicima	276.828,92	258.739,85	(18.089,07)	(6,5%)
Jubilarna nagrada (neoporezivo)	133.651,87	211.860,23	78.208,36	58,5%
Otpremnine	102.727,45	51.089,96	(51.637,49)	(50,3%)
Mirovinsko osiguranje (III. stup)	4.247,13	0,00	(4.247,13)	(100,0%)
Ukupno ostali rashodi za radnike (AOP 061)	14.126.539,15	13.394.007,36	(732.531,79)	(5,2%)
Ukupni rashodi za radnike (AOP 055)	61.605.914,61	64.399.252,42	2.793.337,81	4,5%

Ukupno isplaćene plaće, porezi i doprinosi za zaposlene u 2023. godini iznose 51.005.245,06 EUR (2022. godine u iznosu od 47.479.375,46 EUR) i sadrže bruto plaće (neto uvećan za porez, prirez i doprinose za mirovinsko osiguranje) i to za; redovan rad, plaće u naravi, plaće za prekovremeni rad, te plaće za posebne uvjete rada, kao i doprinose na plaću.

Troškovi plaća zaposlenih uključuju bruto naknade za rad te odvojeno doprinose na plaću, dok su ostale naknade i isplate materijalnih prava (kao što je naknada za bolovanje, godišnji odmor, plaćeni dopust, prehranu, nagrade, mirovinsko osiguranje, pomoći, prigodne isplate i sl.) proizašle iz Zakona o radu, Pravilnika o plaćama i Kolektivnog ugovora uključene na poziciju Ostalih rashoda za radnike.

U okviru ukupnih rashoda za radnike iskazane su i bruto plaće i naknade plaća Ravnateljstva (Glavni ravnatelj i ravnatelji ustrojbenih jedinica: PJ Program, PJ Produkcija, PJ Tehnologija, PJ Poslovanje) u iznosu od 279.431,06 EUR (2022. godine u iznosu od 265.854,27 EUR).

U 2023. godini je sukladno članku 79.a. Pravilnika o izmjenama i dopunama pravilnika o radu, a zbog smanjenih financijskih mogućnosti HRT-a, te smanjenog broja djelatnika, isplaćeno za 1.437.624,76 EUR manje nagrada nego u 2022. godini.

Isplate naknada plaća (za bolovanje, godišnji odmor ili plaćeni dopust) u 2023. godini ostvarene su u iznosu od 765.976,03 EUR većem nego 2022. godine. Novim Kolektivnim ugovorom sklopljenim u ožujku 2023. godine osnovna vrijednost koeficijenta povećala se za 6% i to sa 183,16 EUR na 197,81 EUR, što je rezultiralo povećanjem bruto plaće, pa tako i dodataka na plaću.

HRVATSKA RADIOTELEVIZIJA javna ustanova
BILJEŠKE UZ GODIŠNJE FINACIJSKE IZVJEŠTAJE
za godinu koja je završila 31. prosinca 2023. - nastavak

Smanjenjem broja djelatnika u 2023. godini smanjili su se troškovi božićnice, uskrsnice i dara za djecu za 27.021,69 EUR, dok su se naknade troškova prehrane (neoporezivo) smanjile za 37.615,37 EUR u odnosu na 2022. godinu.

Materijalni rashodi (račun 42)

5.2. AOP 068 Naknade troškova radnicima (račun 421)

P O Z I C I J A	2022.	2023.	Razlika	Razlika
	u EUR	u EUR	2023/2022 u EUR	u %
Smještaj na službenom putu u zemlji i inozemstvu	1.477.705,72	1.456.990,18	(20.715,54)	(1,4%)
Dnevnice na službenom putu u zemlji i inozemstvu	757.813,50	643.533,88	(114.279,62)	(15,1%)
Prijevoz na službenom putu u inozemstvu	236.988,24	225.155,64	(11.832,60)	(5,0%)
Troškovi korištenja osobnog automobila, cestarine i trajekti u zemlji	142.023,16	151.454,24	9.431,08	6,6%
Ostalo	67.135,34	71.657,42	4.522,08	6,7%
Službena putovanja	2.681.665,96	2.548.791,36	(132.874,60)	(5,0%)
Naknada za prijevoz na posao	1.774.748,78	1.794.193,97	19.445,19	1,1%
Naknade za prijevoz na posao	1.774.748,78	1.794.193,97	19.445,19	1,1%
Stručno usavršavanje - tečajevi za osposobljavanje i vještine	41.028,59	38.518,11	(2.510,48)	(6,1%)
Stručno usavršavanje - seminari, savjetovanja, simpozij	23.131,25	31.685,90	8.554,65	37,0%
Trošak stručne literature (priručnici, časopisi)	13.787,24	12.761,63	(1.025,61)	(7,4%)
Ostalo	8.979,42	12.515,46	3.536,04	39,4%
Stručno usavršavanje radnika	86.926,50	95.481,10	8.554,60	9,8%
Naknade troškova radnicima (AOP 068)	4.543.341,24	4.438.466,43	(104.874,81)	(2,3%)

Naknade troškova radnicima manje su u odnosu na 2022. godinu za 104.874,81 EUR. Troškovi službenih putovanja su smanjeni najvećim dijelom jer su u 2022. g. završeni najveći sportski projekti (Zimske olimpijske igre u Pekingu i Svjetsko nogometno prvenstvo u Kataru).

5.3. AOP 072 Naknade članovima u predstavničkim i izvršnim tijelima, povjerenstvima i slično (račun 422)

P O Z I C I J A	2022.	2023.	Razlika	Razlika
	u EUR	u EUR	2023/2022 u EUR	u %
Naknade članovima Programskog vijeća	73.217,83	65.329,28	(7.888,55)	(10,8%)
Naknade članovima Savjeta za jezik i govor	2.879,91	2.881,70	1,79	0,1%
Naknade članovima Nadzornog odbora	33.040,83	35.429,20	2.388,37	7,2%
Naknade za obavljanje aktivnosti (AOP 073)	109.138,57	103.640,18	(5.498,39)	(5,0%)
Mat. troškovi članova Programskog vijeća	3.550,94	3.320,17	(230,77)	(6,5%)
Naknade troškova služb. putovanja (AOP 074)	3.550,94	3.320,17	(230,77)	(6,5%)

HRVATSKA RADIOTELEVIZIJA javna ustanova
BILJEŠKE UZ GODIŠNJE FINACIJSKE IZVJEŠTAJE
za godinu koja je završila 31. prosinca 2023. - nastavak

Naknade članovima u predstavničkim i izvršnim tijelima, povjerenstvima i slično (AOP 072)	112.689,51	106.960,35	(5.729,16)	(5,1%)
---	------------	------------	------------	--------

Rashodi za usluge (račun 425)

5.4. AOP 088 Usluge telefona, pošte i prijevoza (račun 4251)

P O Z I C I J A	2022.	2023.	Razlika	Razlika
	u EUR	u EUR	2023/2022 u EUR	u %
Univerzalna poštanska usluga	1.280.704,20	1.622.585,35	341.881,15	26,7%
Troškovi mobitela	478.765,49	532.930,63	54.165,14	11,3%
Troškovi fiksnih telefonskih linija	160.810,18	145.888,01	(14.922,17)	(9,3%)
Troškovi interneta	113.274,07	106.814,67	(6.459,40)	(5,7%)
Prijevozne usluge	35.037,05	43.772,99	8.735,94	24,9%
Špediterske usluge	30.581,38	934,30	(29.647,08)	(96,9%)
Ostalo	63.667,02	10.965,54	(52.701,48)	(82,8%)
Usluge telefona, pošte i prijevoza (AOP 088)	2.162.839,38	2.463.891,49	301.052,11	13,9%

5.5. AOP 089 Usluge tekućeg i investicijskog održavanja (račun 4252)

P O Z I C I J A	2022.	2023.	Razlika	Razlika
	u EUR	u EUR	2023/2022 u EUR	u %
Usluge tekućeg održavanja - oprema	4.634.546,03	4.918.521,36	283.975,33	6,1%
Usluge tekućeg održavanja - građevine	1.510.861,57	1.410.763,88	(100.097,69)	(6,6%)
Usluge investicijskog održavanja - građevine	755.809,80	1.066.164,27	310.354,47	41,1%
Usluge ispitivanja tehničke ispravnosti objekata	187.377,23	148.654,58	(38.722,65)	(20,7%)
Usluge tekućeg održavanja - WEB	71.088,93	118.869,39	47.780,46	67,2%
Usluge investicijskog održavanja - oprema	109.142,65	91.413,84	(17.728,81)	(16,2%)
Usluge tekućeg održavanja vozila - gospodarska	60.203,52	76.081,35	15.877,83	26,4%
Usluge tekućeg održavanja osobnih automobila	32.263,67	43.954,61	11.690,94	36,2%
Usluge tekućeg održavanja - uređenje kruga HRT-a	39.225,20	41.634,29	2.409,09	6,1%
Ostalo	86.758,15	269.960,25	183.202,10	211,2%
Usluge tekućeg i investicijskog održavanja (AOP 089)	7.487.276,75	8.186.017,82	698.741,07	9,3%

Jedan od razloga porasta troškova održavanja opreme je što su svi proizvođači opreme preko svojih zastupnika u RH sa kojima HRT ugovara održavanja poskupili usluge održavanja. Drugi je razlog što je i dio opreme za koju je potrebno ugovoriti održavanje izašao iz jamstvenog roka. U održavanje sada ulaze masterpiece kontrolni pultevi iz režija dnevnog programa koji su sastavni dio Sustava za AOP, kao i audio mješalo LAW0 u režiji 12.

Povećanje troškova investicijskog održavanja građevina posljedica je većeg obujma potrebnog investicijskog održavanja krovova (popravljen je cijela polovica krova u Splitu), te investicijskog održavanja podova, kao i instalacija vodovoda i kanalizacija. Povećanje troškova usluga tekućeg održavanja WEBa odnosi se na održavanje i nadogradnju web portala (odjel Multimedijske usluge). Troškovi usluga tekućeg održavanja gospodarskih

HRVATSKA RADIOTELEVIZIJA javna ustanova
BILJEŠKE UZ GODIŠNJE FINACIJSKE IZVJEŠTAJE
za godinu koja je završila 31. prosinca 2023. - nastavak

vozila, osobnih automobila, te tekućeg održavanja uređenja kruga HRT-a porasli su zbog porasta cijena na tržištu.

5.6. AOP 090 Usluge promidžbe i informiranja (račun 4253)

P O Z I C I J A	2022.	2023.	Razlika	Razlika
	u EUR	u EUR	2023/2022 u EUR	u %
Troškovi reklame i propagande	114.042,07	96.335,23	(17.706,84)	(15,5%)
Troškovi promidžbenog materijala	30.324,07	27.609,74	(2.714,33)	(9,0%)
Troškovi prezentiranja TV programa - promidžba	32.959,92	23.462,55	(9.497,37)	(28,8%)
Usluge promidžbe i informiranja (AOP 090)	177.326,07	147.407,52	(29.918,55)	(16,9%)

5.7. AOP 091 Komunalne usluge (račun 4254)

P O Z I C I J A	2022.	2023.	Razlika	Razlika
	u EUR	u EUR	2023/2022 u EUR	u %
Nabavljena voda (vodovod)	171.326,70	171.668,45	341,75	0,2%
Naknade za odvodnjavanje i pročišćavanje otpadnih voda	143.143,11	139.522,38	(3.620,73)	(2,5%)
Usluge zbrinjavanja otpada i otpadnih tvari	38.857,04	37.353,23	(1.503,81)	(3,9%)
Usluge javne čistoće i kanalizacije	30.601,67	33.630,33	3.028,66	9,9%
Troškovi dezinfekcije, dezinfekcije i deratizacije	14.336,72	8.211,96	(6.124,76)	(42,7%)
Komunalne usluge (AOP 091)	398.265,24	390.386,35	(7.878,89)	(2,0%)

HRVATSKA RADIOTELEVIZIJA javna ustanova
BILJEŠKE UZ GODIŠNJE FINACIJSKE IZVJEŠTAJE
za godinu koja je završila 31. prosinca 2023. - nastavak

5.8. AOP 092 Zakupnine i najamnine (račun 4255)

P O Z I C I J A	2022.	2023.	Razlika	Razlika
	u EUR	u EUR	2023/2022 u EUR	u %
Usluge emitiranja RTV programa	11.192.983,44	10.940.081,92	(252.901,52)	(2,3%)
Usluge distribucije digitalnih sadržaja (OTT)	817.097,06	777.207,63	(39.889,43)	(4,9%)
Zakupnine veza za prijenos programa. u zemlji	887.495,92	769.162,26	(118.333,66)	(13,3%)
Korištenje tehničkih sredstava od pravnih osoba u produkcijske svrhe	1.649.616,66	756.388,04	(893.228,62)	(54,1%)
Najamnine za software	539.765,32	567.876,03	28.110,71	5,2%
Stalne najamnine prostora od pravnih osoba	667.367,93	555.060,12	(112.307,81)	(16,8%)
Zakupnine stalnih veza u zemlji	786.238,76	441.745,91	(344.492,85)	(43,8%)
Zakupnine veza za prijenos programa u inozemstvo.	303.520,90	259.166,64	(44.354,26)	(14,6%)
Zakup video linija - EBU	318.080,76	249.877,42	(68.203,34)	(21,4%)
Dugoročni najam opreme	120.688,37	128.010,46	7.322,09	6,1%
Troškovi ostalih tehničkih usluga u inozemstvu	819.484,45	119.979,03	(699.505,42)	(85,4%)
Povremeni najam prostora od pravnih osoba	137.186,24	104.342,76	(32.843,48)	(23,9%)
Ostalo	290.074,56	257.560,79	(32.513,77)	(11,2%)
Zakupnine i najamnine (AOP 092)	18.529.600,36	15.926.459,01	(2.603.141,35)	(14,0%)

Troškovi korištenja tehničkih sredstava od pravnih osoba u produkcijske svrhe smanjeni su u odnosu na 2022. godinu za 893.228,62 EUR, odnosno za 54,1%, jer su povećani troškovi u 2022. godini povezani sa realizacijom snimanja i prijenosa velikih sportskih događaja (ZOI 2022 i Svjetsko nogometno prvenstvo). Troškovi ostalih tehničkih usluga u inozemstvu smanjeni su u 2023. godini u odnosu na 2022. godinu za 699.505,42 EUR, odnosno 85,4% iz istog razloga.

5.9. AOP 093 Zdravstvene i veterinarske usluge (račun 4256)

P O Z I C I J A	2022.	2023.	Razlika	Razlika
	u EUR	u EUR	2023/2022 u EUR	u %
Zdravstvene usluge i troškovi zdravstvenih iskaznica	65.407,42	121.869,86	56.462,44	86,3%
Zdravstvene usluge (AOP 093)	65.407,42	121.869,86	56.462,44	86,3%

U 2023. godini povećani su troškovi zdravstvenih usluga jer je ugovor za sistematske preglede sklopljen za razdoblje 2023/2024, a više pregleda se obavlja početkom razdoblja osiguranja u ovom slučaju u 2023. godini.

HRVATSKA RADIOTELEVIZIJA javna ustanova
BILJEŠKE UZ GODIŠNJE FINACIJSKE IZVJEŠTAJE
za godinu koja je završila 31. prosinca 2023. - nastavak

5.10. AOP 094 Intelektualne i osobne usluge (račun 4257)

P O Z I C I J A	2022.	2023.	Razlika	Razlika
	u EUR	u EUR	2023/2022	u %
Naknade za zaštitu kolektivnih prava	7.460.999,73	8.166.008,28	705.008,55	9,4%
- Troškovi za zaštitu skladatelja (HDS)	3.982.899,54	4.289.219,48	306.319,94	7,7%
- Troškovi za zaštitu izvođačkih prava (HUZIP)	1.908.804,16	2.082.505,35	173.701,19	9,1%
- Troškovi za korištenje fonograma (ZAPRAF)	1.561.748,84	1.703.868,02	142.119,18	9,1%
- Autorska velika prava (ZAMP)	7.547,19	90.415,43	82.868,24	1098,0%
Naknade izvođačima i autorima	5.136.615,25	5.054.684,50	(81.930,75)	(1,6%)
Naknade kontrolorima	1.382.254,00	1.444.172,53	61.918,53	4,5%
Usluge student servisa	504.459,02	564.240,05	59.781,03	11,9%
Naknade materijalnih troškova	211.426,74	366.855,48	155.428,74	73,5%
Ostale usluge	995.131,63	1.502.522,43	507.390,80	51,0%
Intelektualne i osobne usluge (AOP 094)	15.690.886,37	17.098.483,27	1.407.596,90	9,0%

Trend povećanja troškova intelektualnih i osobnih usluga nastavio se i u 2023. godini zbog povećanog obujma snimanja i angažmana vanjskih suradnika na projektima poput The Voice, Dora, Eurosong, Volim Hrvatsku, Zvijezde pjevaju, Superpotjera, 5.com s Danielom itd.

5.11. AOP 095 Računalne usluge (račun 4258)

P O Z I C I J A	2022.	2023.	Razlika	Razlika
	u EUR	u EUR	2023/2022	u %
Informatičko-grafičke usluge u realizaciji programa	293.800,98	214.821,67	(78.979,31)	(26,9%)
Usluge na obradi arhivskog materijala	192.588,09	194.185,56	1.597,47	0,8%
Usluge digitalizacije	670.328,13	180.618,08	(489.710,05)	(73,1%)
Informatičke usluge - ostalo	38.005,92	44.086,19	6.080,27	16,0%
Usluge na izradi kompjutorskih igara	32.420,53	32.528,75	108,22	0,3%
Usluge novih medija u programu	91.429,16	31.986,93	(59.442,23)	(65,0%)
Ostalo	25.379,51	15.340,77	(10.038,74)	(39,6%)
Računalne usluge (AOP 095)	1.343.952,33	713.567,95	(630.384,38)	(46,9%)

Digitalizacija arhivskih sadržaja započela je krajem 2021.godine te je najveći dio povezanih troškova teretio 2022. godinu. Trošak informatičko-grafičkih usluga povećan je u 2022. godini zbog praćenja velikih sportskih događaja (Svjetsko nogometno prvenstvo i ZOI).

HRVATSKA RADIOTELEVIZIJA javna ustanova
BILJEŠKE UZ GODIŠNJE FINACIJSKE IZVJEŠTAJE
za godinu koja je završila 31. prosinca 2023. - nastavak

5.12. AOP 096 Ostale usluge (račun 4259)

P O Z I C I J A	2022.	2023.	Razlika	Razlika
	u EUR	u EUR	2023/2022	u %
Pravo prijenosa i prikazivanja programa	12.006.990,22	4.848.464,46	(7.158.525,76)	(59,6%)
Tehničke usluge vanjskih ekipa	928.222,47	1.803.270,02	875.047,55	94,3%
Vanjske produkcijsko tehničke usluge	1.786.999,16	1.776.479,44	(10.519,72)	(0,6%)
Pravo prijenosa i prikaz. programa	757.033,24	1.194.496,08	437.462,84	57,8%
Utvrđeni troškovi proteklih godina	249.522,92	1.163.862,45	914.339,53	366,4%
Usluge agencija (HINA, Reuters)	906.805,99	985.287,37	78.481,38	8,7%
Troškovi istraživanja tržišta	275.137,47	830.113,19	554.975,72	201,7%
Usluge zaštitarskih tvrtki	709.024,15	777.552,93	68.528,78	9,7%
Trošak najma vozila	650.767,03	754.642,43	103.875,40	16,0%
Usluge čišćenja objekata	708.489,93	687.089,77	(21.400,16)	(3,0%)
Grafičke usluge	324.629,62	452.734,55	128.104,93	39,5%
Programsko-produkcijska suradnja	202.017,39	165.700,00	(36.317,39)	(18,0%)
Usluge pravnog zastupanja	193.926,27	126.879,34	(67.046,93)	(34,6%)
Troškovi prisilne naplate pristojbe	1.894.955,73	2.403.937,30	508.981,57	26,9%
- Trošak naknade javnog bilježnika - PRIS	982.745,92	1.306.169,05	323.423,13	32,9%
- Trošak odvjetnika - PRIS	542.604,29	862.518,35	319.914,06	59,0%
- Naknada FINE za provedbe ovrhe - PRIS	369.605,51	235.249,90	(134.355,61)	(36,4%)
Ostalo	758.131,81	758.901,01	769,20	0,1%
Ostale usluge (AOP 096)	22.352.653,40	18.729.410,34	(3.623.243,06)	(16,2%)

Rashodi za materijal i energiju (račun 426)

5.13. AOP 098 Uredski materijal i ostali materijalni troškovi (račun 4261)

P O Z I C I J A	2022.	2023.	Razlika	Razlika
	u EUR	u EUR	2023/2022	u %
Potrošni materijal za popravke i održavanje	617.066,30	498.314,57	(118.751,73)	(19,2%)
Rezervni dijelovi za popravak i održavanje	304.182,21	483.591,89	179.409,68	59,0%
Mediji za pohranu zvuka, slike i podataka	252.754,57	114.158,00	(138.596,57)	(54,8%)
Materijal za čišćenje	112.270,82	106.643,80	(5.627,02)	(5,0%)
Toneri, carteridge, ribon i sl.	128.059,12	72.777,41	(55.281,71)	(43,2%)
Uredski materijal	57.369,69	66.269,53	8.899,84	15,5%
Materijal i sredstva za HTZ	138.378,50	15.841,48	(122.537,02)	(88,6%)
Ostalo	18.315,86	13.724,34	(4.591,52)	(25,1%)
Uredski materijal i ostali materijalni troškovi (AOP 098)	1.628.397,07	1.371.321,02	(257.076,05)	(15,8%)

HRVATSKA RADIOTELEVIZIJA javna ustanova
BILJEŠKE UZ GODIŠNJE FINACIJSKE IZVJEŠTAJE
za godinu koja je završila 31. prosinca 2023. - nastavak

5.14. AOP 099 Materijal i sirovine (račun 4262)

P O Z I C I J A	2022.	2023.	Razlika	Razlika
	u EUR	u EUR	2023/2022	u %
Materijal za scenske izvedbe	279.823,09	311.960,44	32.137,35	11,5%
Gotovi proizvodi utrošeni na sceni	17.028,80	26.533,08	9.504,28	55,8%
Potrošna garderoba	0,00	0,00	0,00	0,00
Ostalo	4.779,80	5.908,28	1.128,48	23,6%
Materijal i sirovine(AOP 099)	301.631,69	344.401,80	42.770,11	14,2%

5.15. AOP 100 Energija (račun 4263)

P O Z I C I J A	2022.	2023.	Razlika	Razlika
	u EUR	u EUR	2023/2022	u %
Električna energija za pogon (fiksni priključci i mrežarina)	2.038.671,04	1.777.554,06	(261.116,98)	(12,8%)
Toplinska energija	401.574,77	463.985,95	62.411,18	15,5%
Motorni benzin i druga goriva za pogon vozila	533.053,14	389.307,37	(143.745,77)	(27,0%)
Zajednički režijski troškovi prostora u zakupu	147.443,42	160.817,44	13.374,02	9,1%
Ostalo	95.982,82	86.098,74	(9.884,08)	(10,3%)
Energija (AOP 100)	3.216.725,18	2.877.763,56	(338.961,62)	(10,5%)

5.16. AOP 101 Sitan inventar i gume (račun 4264)

P O Z I C I J A	2022.	2023.	Razlika	Razlika
	u EUR	u EUR	2023/2022	u %
Trošak garderoba	222.054,31	350.847,58	128.793,27	58,0%
Trošak sitnog inventara	112.766,92	102.839,10	(9.927,82)	(8,8%)
Trošak autoguma	59.416,44	62.948,77	3.532,33	5,9%
Trošak zaštitne odjeće i obuće	59.827,41	41.626,54	(18.200,87)	(30,4%)
Ostalo	59.296,34	52.121,95	(7.174,39)	(12,1%)
Sitan inventar i auto gume (AOP 101)	513.361,42	610.383,94	97.022,52	18,9%

**HRVATSKA RADIOTELEVIZIJA javna ustanova
BILJEŠKE UZ GODIŠNJE FINACIJSKE IZVJEŠTAJE
za godinu koja je završila 31. prosinca 2023. - nastavak**

Ostali nespomenuti materijalni rashodi (račun 429)

5.17. AOP 103 Premije osiguranja (račun 4291)

P O Z I C I J A	2022.	2023.	Razlika 2023/2022	Razlika
	u EUR	u EUR	u EUR	u %
Osiguranje automobilskog kaska	95.465,60	245.219,76	149.754,16	156,9%
Osiguranje imovine	105.644,95	197.997,91	92.352,96	87,4%
Osiguranje od odgovornosti članova uprave	38.301,54	38.986,00	684,46	1,8%
Osiguranje od automobilske odgovornosti	28.606,00	30.054,96	1.448,96	5,1%
Ostalo	13.134,47	19.379,51	6.245,04	47,5%
Premije osiguranja (AOP 103)	281.152,55	531.638,14	250.485,59	89,1%

5.18. AOP 104 Reprezentacija (račun 4292)

P O Z I C I J A	2022.	2023.	Razlika 2023/2022	Razlika
	u EUR	u EUR	u EUR	u %
Reprezentacija - ugošćavanje	92.343,43	115.135,24	22.791,81	24,7%
Reprezentacija - događaji, skupovi	104.036,67	33.762,83	(70.273,84)	(67,5%)
Ostalo	5.100,38	5.051,65	(48,73)	(1,0%)
Reprezentacija (AOP 104)	201.480,48	153.949,72	(47.530,76)	(23,6%)

Troškovi reprezentacije na događajima i skupovima smanjili su se u 2023. godini u odnosu na 2022. godinu, kada je najveću stavku predstavljala održana EBU konferencija (nakon pandemije COVIDa-19).

5.19. AOP 105 Članarine (račun 4293) i AOP 106 Kotizacije (račun 4294)

P O Z I C I J A	2022.	2023.	Razlika 2023/2022	Razlika
	u EUR	u EUR	u EUR	u %
Članarine udrugama, savezima, poslovnim zajednicama u inozemstvu	397.389,46	460.026,75	62.637,29	15,8%
Ostalo	10.100,84	10.088,73	(12,11)	(0,1%)
Članarine	407.490,30	470.115,48	62.625,18	15,4%
Troškovi sudjelovanja na konferencijama, sajmovima, izložbama	106.390,69	105.646,50	(744,19)	(0,7%)
Kotizacije	106.390,69	105.646,50	(744,19)	(0,7%)

HRVATSKA RADIOTELEVIZIJA javna ustanova
BILJEŠKE UZ GODIŠNJE FINACIJSKE IZVJEŠTAJE
za godinu koja je završila 31. prosinca 2023. - nastavak

5.20. AOP 107 Ostali nespomenuti materijalni rashodi (račun 4295)

P O Z I C I J A	2022.	2023.	Razlika	Razlika
	u EUR	u EUR	2023/2022	u %
Nagradne igre-kviz znanja (novčane nagrade)	852.943,11	1.367.826,93	514.883,82	60,4%
Ostali troškovi - EBU	386.723,96	398.400,49	11.676,53	3,0%
Doprinos za komunalne takse i naknade	365.052,32	369.176,73	4.124,41	1,1%
Troškovi RTV pristojbe za vozila u leasingu	24.081,23	24.086,16	4,93	0,0%
Administrativne takse, sudski troškovi i sl.	59.481,62	19.907,66	(39.573,96)	(66,5%)
Sudska pristojba po ovrhama pristojbe	10.199,32	10.275,97	76,65	0,8%
Ostalo	182.377,77	114.101,00	(68.276,77)	(37,4%)
Ostali nespomenuti materijalni rashodi (AOP 107)	1.880.859,33	2.303.774,94	422.915,61	22,5%

5.21. AOP 108 Rashodi amortizacije (račun 43)

P O Z I C I J A	2022.	2023.	Razlika	Razlika
	u EUR	u EUR	2023/2022	u %
Amortizacija dugotrajne nematerijalne imovine	13.988.085,98	15.144.622,89	1.156.536,91	8,3%
- Amortizacija licenci za program	13.163.169,67	14.417.672,38	1.254.502,71	9,5%
- Amortizacija poslovnih licenci	819.858,47	723.598,03	(96.260,44)	(11,7%)
- Amortizacija ulaganja u tuđa osnova sredstva	5.057,84	3.352,48	(1.705,36)	(33,7%)
Amortizacija dugotrajne materijalne imovine	9.264.240,47	9.160.416,81	(103.823,66)	(1,1%)
- Amortizacija postrojenja i opreme	6.920.746,97	6.696.193,42	(224.553,55)	(3,2%)
- Amortizacija građevinskih objekata, opreme i postrojenja	1.822.948,57	1.947.983,86	125.035,29	6,9%
- Amortizacija teretnih, specijalnih i ostalih vozila	227.255,41	228.187,16	931,75	0,4%
- Ostali troškovi amortizacije dugotrajne materijalne imovine	293.289,52	288.052,37	(5.237,15)	(1,8%)
Ukupno amortizacija (AOP 108)	23.252.326,45	24.305.039,70	1.052.713,25	4,5%

Povećanje rashoda amortizacije u 2023. godini u odnosu na 2022. godinu proizlazi iz novo realizirane nabave nematerijalne imovine u 2023. godini (Gora, Oblak, U službi zakona, Mrkomir I).

HRVATSKA RADIOTELEVIZIJA javna ustanova
BILJEŠKE UZ GODIŠNJE FINACIJSKE IZVJEŠTAJE
za godinu koja je završila 31. prosinca 2023. - nastavak

5.22. AOP 109 Financijski rashodi (račun 44) - prepravljeno

P O Z I C I J A	2022.	2022.	2023.	Razlika	Razlika
	objavljeno	prepravljeno		2023/ 2022	
	u EUR	u EUR	u EUR	u EUR	u %
Kamate za primljene kredite i zajmove (AOP 111)	181.271,43	181.271,43	564.050,03	382.778,60	211,2%
- Redovne kamate po kreditima banaka	181.271,43	181.271,43	564.050,03	382.778,60	211,2%
Bankarske usluge i usluge platnog prometa (AOP 116)	461.597,18	461.597,18	491.469,62	29.872,44	6,5%
- Bankarske usluge	396.527,74	396.527,74	455.382,28	58.854,54	14,8%
- Naknade po garancijama	50.697,63	50.697,63	26.314,77	(24.382,86)	(48,1%)
- Ostale usluge (FINA)	14.371,81	14.371,81	9.772,57	(4.599,24)	(32,0%)
Negativne tečajne razlike (AOP 117)	546.076,78	546.076,78	61.503,96	(484.572,82)	(88,7%)
Zatezne kamate (AOP 118)	38.236,66	148.139,92	218.128,79	69.988,87	47,2%
- Kamate za sporove	15.654,52	125.557,78	195.837,45	70.279,67	56,0%
- Zatezne kamate	22.582,14	22.582,14	22.291,34	(290,80)	(1,3%)
Ostali nespomenuti financijski rashodi	25.326,17	25.326,17	0,00	(25.326,17)	(100,0%)
Financijski rashodi (AOP 109)	1.252.508,22	1.362.411,48	1.335.152,40	(27.259,08)	(2,0%)

5.23. AOP 120 Donacije (račun 45)

P O Z I C I J A	2022.	2023.	Razlika	Razlika
	u EUR	u EUR	2023/2022	
	u EUR	u EUR	u EUR	u %
Dotacije, donacije, sponzorstva	31.318,93	40.480,09	9.161,16	29,3%
Tekuće donacije (AOP 122)	31.318,93	40.480,09	9.161,16	29,3%
Stipendije - neoporezivo	14.785,32	16.941,32	2.156,00	14,6%
Stipendije (AOP 123)	14.785,32	16.941,32	2.156,00	14,6%
Troškovi donacije - humanitarne akcije	3.185,35	0,00	(3.185,35)	(100,0%)
Kapitalne donacije (AOP 126)	3.185,35	0,00	(3.185,35)	(100,0%)
Donacije (AOP 120)	49.289,60	57.421,41	8.131,81	16,5%

HRVATSKA RADIOTELEVIZIJA javna ustanova
BILJEŠKE UZ GODIŠNJE FINACIJSKE IZVJEŠTAJE
za godinu koja je završila 31. prosinca 2023. - nastavak

Ostali rashodi (račun 46)

5.24. AOP 129 Kazne, penali i naknade štete (račun 461)

P O Z I C I J A	2022.	2023.	Razlika	Razlika
	u EUR	u EUR	2023/2022 u EUR	u %
Naknade štete pravnim i fizičkim osobama (AOP 130)	39.125,39	205.998,56	166.873,17	426,5%
Penali, ležarine i drugo (AOP 131)	5.308,91	4.122,69	(1.186,22)	(22,3%)
Novčane kazne za gosp. prijestupe te prometne prijestupe	24.151,12	904,45	(23.246,67)	(96,3%)
Naknade troškova po sudskim sporovima	12.973,42	28.598,00	15.624,58	120,4%
Ugovorene kazne i ostala naknade šteta (AOP 133)	37.124,54	29.502,45	(7.622,09)	(20,5%)
Kazne, penali i naknade štete (AOP 129)	81.558,84	239.623,70	158.064,86	193,8%

5.25. AOP 135 Neotpisana vrijednost i drugi rashodi otuđene i rashodovane imovine (račun 4621)

P O Z I C I J A	2022.	2023.	Razlika	Razlika
	u EUR	u EUR	2023/2022 u EUR	u %
Rashod licenci za program	584.924,48	657.857,28	72.932,80	12,5%
Rashod ostale imovine	2.426,55	886,16	(1.540,39)	(63,5%)
Neotpisana vrijednost i drugi rashodi otuđene i rashodovane imovine (AOP 135)	587.351,03	658.743,44	71.392,41	12,2%

Trošak rashoda licenci za program odnosi se na isknjiženje licenčnih prava za programske sadržaje s osnove iskorištenja ugovorenih prava emitiranja prije isteka licenčnog perioda.

5.26. AOP 136 Otpisana potraživanja (račun 4622)

P O Z I C I J A	2022.	2023.	Razlika	Razlika
	u EUR	u EUR	2023/2022 u EUR	u %
Vrijednosno usklađena i otpisana potraživanja pristojbe	959.260,20	1.032.568,42	73.308,22	7,6%
- Vrijednosno usklađenje za troškove ovrha mjesečne pristojbe	947.398,47	1.032.568,42	85.169,95	9,0%
- Otpisana potraživanja mjesečne pristojbe	11.861,73	0,00	(11.861,73)	(100,0%)
Vrijednosno usklađenje potraživanja od kupaca - marketing	89.307,47	189.590,84	100.283,37	112,3%
Ostalo	62.407,84	9.039,89	(53.367,95)	(85,5%)
Otpisana potraživanja (AOP 136)	1.110.975,51	1.231.199,15	120.223,64	10,8%

Vrijednosno usklađenje za troškove ovrha mjesečne pristojbe odnosi se na ispravak vrijednosti dospjelih nenaplaćenih potraživanja od obveznika mjesečne pristojbe (stariji od 180 dana) protiv kojih je pokrenut postupak prisilne naplate, a koji nisu naplaćeni do 23. siječnja slijedeće godine.

HRVATSKA RADIOTELEVIZIJA javna ustanova
BILJEŠKE UZ GODIŠNJE FINACIJSKE IZVJEŠTAJE
za godinu koja je završila 31. prosinca 2023. - nastavak

5.27. AOP 137 Rashodi za ostala porezna davanja (račun 4623)

P O Z I C I J A	2022.	2023.	Razlika	Razlika
	u EUR	u EUR	2023/2022 u EUR	u %
Porez na cestovna motorna vozila	12.889,65	12.999,82	110,17	0,9%
Rashodi za ostala porezna davanja (AOP 137)	12.889,65	12.999,82	110,17	0,9%

5.28. AOP 138 Ostali nespomenuti rashodi (račun 4624)

P O Z I C I J A	2022.	2023.	Razlika	Razlika
	u EUR	u EUR	2023/2022 u EUR	u %
Dotacija za fond za poticanje pluralizma	4.553.719,26	4.561.623,90	7.904,64	0,2%
Dotacija za financiranje djelatnosti HAVC	2.682.337,73	2.688.021,70	5.683,97	0,2%
Dotacije Agenciji za elektroničke medije	778.727,20	783.764,30	5.037,10	0,6%
Ostalo	809,97	39.456,61	38.646,64	4771,4%
Ostali nespomenuti rashodi (AOP 138)	8.015.594,16	8.072.866,51	57.272,35	0,7%

Iznos naknade fondu za poticanje pluralizma reguliran je člankom 35. Zakona o HRT-u i obračunava se u visini od 3% ukupno prikupljenih sredstava mjesečne pristojbe u tekućoj godini.

Naknada za financiranje djelatnosti HAVC-a regulirana je člankom 25. Zakona o audiovizualnim djelatnostima u visini od 2% ukupnog godišnjeg bruto prihoda ostvarenog u prethodnoj godini.

Naknada za Agenciju za elektroničke medije regulirana je člankom 81. Zakona o elektroničkim medijima u visini od 0,5% od ukupnog godišnjeg bruto prihoda od obavljanja djelatnosti pružanja audio i/ili audiovizualnih medijskih usluga na zahtjev, djelatnosti pružanja medijskih usluga televizije i/ili radija te usluga pružanja elektroničkih publikacija.

6. AOP 153 Obveze poreza na dobit po obračunu

Svođenje računovodstvene dobiti na oporezivu dobit obavljeno je, kako slijedi:

P O Z I C I J A	2022.	2023.
	u EUR	u EUR
Računovodstvena dobit na komercijalnu djelatnost	5.538.333,23	11.394.458,65
Porezno nepriznati rashodi	9.759,19	4.232,69
Porezne olakšice		
Osnovica poreza na dobit	58.548.092,42	11.398.691,34
Porez na dobit tekuće godine po stopi od 18%	998.656,61	2.051.764,44
Porezni rashodi (AOP 153)	998.656,61	2.051.764,44

Temeljem zaključka Porezne uprave utvrđeno je da je HRVATSKA RADIOTELEVIZIJA obveznik poreza na dobit samo za komercijalni (gospodarski) dio djelatnosti. Sukladno tom zaključku i utvrđenoj metodologiji, HRT je i za izvršio obračun poreza na dobit samo na prihode i rashode ostvarene u komercijalnom dijelu poslovanja (detaljnije objavljeno u bilješci 3. Računovodstveno odvajanje prihoda i rashoda na javnu i komercijalnu djelatnost HRT-a za 2023. i 2022. godinu.).

Važeća stopa poreza na dobit za 2023. godinu bila je 18 % (2022. godina 18%).

Ukupno obračunati porez na dobit na komercijalni (gospodarski) dio djelatnosti za 2023. godinu iznosi 998.656,61 eura i manji je za iznos od 1.053.107,83 eura od obračunatog poreza na dobit 2022. godine u iznosu od 2.051.764,44 eura.

HRVATSKA RADIOTELEVIZIJA javna ustanova
BILJEŠKE UZ GODIŠNJE FINANCIJSKE IZVJEŠTAJE
za godinu koja je završila 31. prosinca 2023. - nastavak

7. BILANCA AOP 001 IMOVINA

7.1. AOP 005, 012 i 017 Neproizvedena dugotrajna imovina (račun 01)

u EUR	Zemljište	Ostala prava
	AOP 005	AOP 012 i 017
<u>Nabavna vrijednost</u>		
31. prosinca 2021. godine	33.777.158,40	411.581,98
31. prosinca 2022. godine	33.777.158,40	411.581,98
31. prosinca 2023. godine	33.777.158,41	411.581,96
<u>Akumulirana amortizacija</u>		
31. prosinca 2021. godine	0,00	400.180,67
Amortizacija za 2022. godinu	0,00	5.057,84
Prodaja ili rashodovanje	0,00	0,00
31. prosinca 2022. godine	0,00	405.238,51
Amortizacija za 2023. godinu	0,00	3.352,46
Prodaja ili rashodovanje	0,00	0,00
31. prosinca 2023. godine	0,00	408.590,97
<u>Neto knjigovodstvena vrijednost</u>		
31. prosinca 2021. godine	33.777.158,40	11.401,31
31. prosinca 2022. godine	33.777.158,40	6.343,47
31. prosinca 2023. godine	33.777.158,41	2.990,99

U Bilanci (AOP 005) na 31. prosinca 2023. godine evidentirano je zemljište knjigovodstvene vrijednosti u iznosu od 29.138.894,42 eura približne površine od 72.989 m² za koje nije u cijelosti riješen postupak utvrđivanja i registriranja prava vlasništva (Dom HRT-a na Prisavlju).

U Bilanci na 31. prosinca 2023. godine evidentirani su i građevinski objekti (AOP 019 u nastavku) knjigovodstvene vrijednosti 56.646.572,86 eura (31. prosinca 2022. godine knjigovodstvene vrijednosti 58.091.969,89 eura) za koje je uknjižba prava vlasništva u tijeku. Navedene nekretnine uknjižene su kao društveno vlasništvo ili vlasništvo pravnih prednika HRT-a. U rujnu 2022. godine okončan je izvan-knjižni postupak te je zapisnikom utvrđeno da će uslijediti pisano rješenje. Rješenje još nije zaprimljeno zbog veličine predmeta i potrebnog vremena za objedinjavanje. Očekuje se rješenje kojim će se definirati dozvola upisa vlasništva na način da se od 127 postojećih čestica formira jedna nova.

HRVATSKA RADIOTELEVIZIJA javna ustanova
BILJEŠKE UZ GODIŠNJE FINACIJSKE IZVJEŠTAJE
za godinu koja je završila 31. prosinca 2023. - nastavak

7.2. AOP 018 - 046 Proizvedena dugotrajna imovina (račun 02)

u EUR	Građevinski objekti AOP 020 do 022	Postrojenja i oprema AOP 024, 025 i 030	Prijevozna sredstva AOP 032	Knjige, umjetnička djela i ostale vrijednosti AOP 036	Ulaganja u računalne programe AOP 043	Ostala nemat. proizvedena imovina (i predujmovi za nemat imovinu) AOP 045	Sveukupno
<u>Nabavna vrijednost</u>							
31. prosinca 2021. godine	84.107.440,86	106.032.651,48	9.906.893,67	125.949,23	8.353.587,31	89.142.370,34	297.668.892,89
Povećanja / smanjenja	1.372.783,51	5.213.707,31	61.309,14	0,00	203.451,83	21.811.334,12	28.662.585,91
Prijenos s / na	0,00	0,00	0,00	0,00	0,00	(3.870.736,64)	(3.870.736,64)
Prodaja ili rashodovanje	(20.572,04)	(6.676.204,22)	(40.970,85)	0,00	(68.866,39)	(7.390.908,58)	(14.197.522,08)
31. prosinca 2022. godine	85.459.652,33	104.570.154,57	9.927.231,96	125.949,23	8.488.172,75	99.692.059,24	308.263.220,08
Povećanja/smanjenja	1.199.488,48	7.732.096,96	0,00	0,00	3.701.228,27	28.852.220,19	41.485.033,90
Prijenos s / na	0,00	0,00	0,00	0,00	0,00	(6.228.986,08)	(6.228.986,08)
Prodaja ili rashodovanje	(57.252,78)	(3.328.860,00)	(0,00)	0,00	(3.249.305,00)	(11.926.023,41)	(18.561.441,19)
31. prosinca 2023. godine	86.601.888,03	108.973.391,53	9.927.231,94	125.949,23	8.940.096,02	110.389.269,94	324.957.826,69
<u>Akumulirana amortizacija</u>							
31. prosinca 2021. godine	17.296.783,48	85.062.879,17	8.646.948,27	114.236,35	6.393.880,75	49.269.006,59	166.783.734,61
Amortizacija za 2022. godinu	2.858.146,31	7.026.093,67	227.255,41	0,00	819.858,48	13.163.169,67	24.094.523,54
Prodaja ili rashodovanje	(20.572,04)	(6.597.957,53)	(13.629,97)	0,00	(68.511,23)	(6.821.245,78)	(13.521.916,55)
31. prosinca 2022. godine	20.134.357,75	85.491.015,31	8.860.573,71	114.236,35	7.145.228,00	55.610.930,48	177.356.341,60
Amortizacija za 2023. godinu	2.995.691,61	6.783.791,22	228.187,16	0,00	3.498.420,86	14.402.784,13	27.908.874,98
Prodaja ili rashodovanje	(56.685,39)	(2.894.468,21)	(0,00)	0,00	(2.777.253,19)	(7.903.707,19)	(13.632.113,98)
31. prosinca 2023. godine	23.073.363,97	89.380.339,32	9.088.760,87	114.236,35	7.866.396,67	62.110.007,42	191.633.104,60
<u>Neto knjigovodstvena vrijednost</u>							
31. prosinca 2021. godine	66.810.657,38	20.969.772,31	1.259.945,40	11.712,88	1.959.706,56	39.873.363,75	130.885.158,28
31. prosinca 2022. godine	65.325.294,59	19.079.139,26	1.066.658,25	11.712,88	1.342.944,75	44.081.128,76	130.906.878,48
31. prosinca 2023. godine	63.528.524,06	19.593.052,21	838.471,07	11.712,88	1.073.699,35	48.279.262,52	133.324.722,09

HRVATSKA RADIOTELEVIZIJA javna ustanova
BILJEŠKE UZ GODIŠNJE FINACIJSKE IZVJEŠTAJE
za godinu koja je završila 31. prosinca 2023. - nastavak

7.3. AOP 051 – 054 Sitni inventar (račun 04)

u EUR	Zalihe	Sitni inventar
	sitnog inventara	u upotrebi
	AOP 052	AOP 053 i 054
<u>Nabavna vrijednost</u>		
31. prosinca 2021. godine	156.510,70	5.751.408,19
Povećanja/smanjenja (nove nabave)	546.007,54	537.503,24
Prijenos u upotrebu	(538.458,58)	0,00
Prodaja ili rashodovanje	0,00	(426.361,96)
31. prosinca 2022. godine	164.059,66	5.862.549,47
Povećanja/smanjenja (nove nabave)	1.057.724,36	1.083.899,29
Prijenos u upotrebu	(1.027.576,28)	0,00
Prodaja ili rashodovanje	0,00	(393.584,65)
31. prosinca 2023. godine	194.207,74	6.552.864,11
<u>Akumulirana amortizacija</u>		
31. prosinca 2021. godine	0,00	5.751.408,19
Otpis za 2022. godinu	0,00	537.503,24
Prodaja ili rashodovanje	0,00	(426.361,96)
31. prosinca 2022. godine	0,00	5.862.549,47
Otpis za 2023. godinu	0,00	1.083.899,29
Prodaja ili rashodovanje	0,00	(393.584,65)
31. prosinca 2023. godine	0,00	6.552.864,11
<u>Neto knjigovodstvena vrijednost</u>		
31. prosinca 2021. godine	156.510,70	0,00
31. prosinca 2022. godine	164.059,66	0,00
31. prosinca 2023. godine	194.207,74	0,00

7.4. AOP 055 – 062 Nefinancijska imovina u pripremi (račun 05)

u EUR	Građevinski	Postrojenja i	Prijevozna	Ostala nemat.
	objekti u	oprema u	sredstva u	proizvedena
	pripremi	pripremi	pripremi	imovina u
	AOP 056	AOP 057	AOP 058	imovina u
	AOP 056	AOP 057	AOP 058	AOP 062
Nabavna vrijednost				
31. prosinca 2021. godine	859.579,37	742.461,66	0,00	2.838.061,91
Povećanja/smanjenja	677.919,55	8.561.953,00	0,00	15.750.440,96
Prijenos u upotrebu	(64.616,24)	(8.679.668,39)	0,00	(15.497.804,77)
31. prosinca 2022. godine	1.472.882,68	624.746,27	0,00	3.090.698,10
Povećanja/smanjenja	328.038,47	10.928.956,15	0,00	20.640.589,08
Prijenos u upotrebu	(421.633,67)	(10.561.277,97)	0,00	(21.105.480,73)
31. prosinca 2023. godine	1.379.287,48	992.424,45	0,00	2.625.806,45

HRVATSKA RADIOTELEVIZIJA javna ustanova
BILJEŠKE UZ GODIŠNJE FINACIJSKE IZVJEŠTAJE
za godinu koja je završila 31. prosinca 2023. - nastavak

7.5. AOP 064 Proizvedena kratkotrajna imovina (račun 06)

u EUR	Zalihe mat. za red. potrebe	Zalihe rezervnih djelova	Proizvodnja u tijeku	Gotovi proizvodi	Ukupno
	AOP 067	AOP 068	AOP 071	AOP 072	
<u>Nabavna vrijednost</u>					
31. prosinca 2021. god.	550.825,62	68.138,30	(1.131,24)	31.541,65	649.374,33
Povećanja/smanjenja	6.578.601,05	818.871,74	20.521,52	2.394,37	7.420.388,68
Prijenos s/na	(6.517.660,75)	(758.474,32)	(9.052,88)	(95,05)	(7.285.283,00)
31. prosinca 2022. god.	611.765,92	128.535,72	10.337,40	33.840,97	784.480,01
Povećanja/smanjenja	6.944.811,35	1.494.865,67	110.995,21	7.591,25	8.558.263,48
Prijenos s/na	(6.935.929,18)	(1.292.272,96)	(120.431,29)	(67,07)	(8.348.700,50)
31. prosinca 2023. god.	620.648,09	331.128,43	901,32	41.365,15	994.042,99
<u>Akumulirana amortizacija</u>					
31. prosinca 2021. godine	0,00	0,00	0,00	0,00	0,00
31. prosinca 2022. godine	0,00	0,00	0,00	0,00	0,00
31. prosinca 2023. godine	0,00	0,00	0,00	0,00	0,00
<u>Neto knjigovodstvena vrijednost</u>					
31. prosinca 2021. godine	550.825,62	68.138,30	(1.131,24)	31.541,65	649.374,33
31. prosinca 2022. godine	611.765,92	128.535,72	10.337,40	33.840,97	784.480,01
31. prosinca 2023. godine	620.648,09	331.128,43	901,32	41.365,15	994.042,99

7.6. AOP 075 Novac u banci i blagajni (račun 11)

P O Z I C I J A	2022.	2023.	Razlika 2023/2022	Razlika
	u EUR	u EUR	u EUR	u %
Novac na računu kod tuzemnih poslovnih banaka	18.832.623,86	22.451.080,64	3.618.456,78	19,2%
Prijelazni račun	6.981,41	1.629,89	(5.351,52)	(76,7%)
Izdvojena novčana sredstva	53,69	0,00	(53,69)	(100,0%)
Novac u blagajni	9,77	9.224,61	9.214,84	94317,7%
Novac u banci i blagajni (AOP 075)	18.839.668,73	22.461.935,14	3.622.266,41	19,2%

HRVATSKA RADIOTELEVIZIJA javna ustanova
BILJEŠKE UZ GODIŠNJE FINACIJSKE IZVJEŠTAJE
za godinu koja je završila 31. prosinca 2023. - nastavak

7.7. AOP 083 Depoziti, jamčevni polozi i potraživanja od radnika te za više plaćene poreze i ostalo (račun 12)

P O Z I C I J A	2022.	2023.	Razlika	Razlika
	u EUR	u EUR	u EUR	u %
Jamčevni polozi	30.478,51	27.739,72	(2.738,79)	(9,0%)
- Potraživanja za dane depozite	27.849,27	24.576,48	(3.272,79)	(11,8%)
- dani depoziti i jamčevine	2.629,24	3.163,24	534,00	20,3%
Potraživanja od radnika	205.170,35	162.684,30	(42.486,05)	(20,7%)
- Predujmovi za službena putovanja	74.994,49	94.294,50	19.300,01	25,7%
- Potraživanja od zaposlenih	116.320,53	54.534,42	(61.786,11)	(53,1%)
- Sumnjiva i sporna potr. od zaposlenih	13.855,33	13.855,38	0,05	0,0%
Potraživanja za više plaćene poreze i doprinose	3.083.060,36	911.307,89	(2.171.752,47)	(70,4%)
Potraživanja za PDV kod obveznika	2.077.965,80	887.977,85	(1.189.987,95)	(57,3%)
- Neodbitni PDV (predujmovi) pro rata	1.046.542,08	842.181,60	(204.360,48)	(19,5%)
- Potraživanja za povrat razlike PDV-a u obračunskom razdoblju	1.010.530,63	0,00	(1.010.530,63)	(100,0%)
- Ostala potraživanja za PDV i pretporez	20.893,09	45.796,25	24.903,16	119,2%
Potraživanja za više plaćene ostale poreze	1.005.094,56	23.330,04	(981.764,52)	(97,7%)
- Porez po odbitku uplaćen u inozemstvu	22.788,24	23.330,04	541,80	2,4%
- Potraž. za plaćene predujmove poreza na dobit	982.306,32	0,00	(982.306,32)	(100,0%)
Potraživanja za naknade koje se refundiraju	142.162,20	155.835,36	13.673,16	9,6%
- Potraživanja za naknade plaća za bolovanja preko 40 dana	142.162,20	155.835,36	13.673,16	9,6%
Potraživanja za predujmove	405.521,44	324.798,78	(80.722,66)	(19,9%)
- Predujmovi za provedbu plaćanja-FINA	377.767,64	305.847,77	(71.919,87)	(19,0%)
- Dani predujmovi za usluge u zemlji	20.673,57	11.872,88	(8.800,69)	(2,6%)
- Predujmovi za naknade kontrolora	7.080,23	7.078,13	(2,10)	0,00%
Ostala nespomenuta potraživanja	263.525,25	252.489,44	(11.035,81)	(4,2%)
- Potraživanja za preplaćene dobavljače	54.266,24	54.266,18	(0,06)	0,0%
- Potraživanja za više pl. turističku članarinu	10.131,13	6.793,00	(3.338,13)	(2,9%)
- Potraživanja za više plaćenu OKFŠ	144.307,39	140.607,90	(3.699,49)	(2,6%)
- Ostalo	54.820,49	50.822,36	(3.998,13)	(7,3%)
Depoziti, jamčevni polozi i potraživanja od radnika za više plaćene poreze i ostalo (AOP 083)	4.129.918,11	1.834.855,49	(2.295.062,62)	(55,6%)

7.8. AOP 100 Zajmovi (račun 13)

P O Z I C I J A	2022.	2023.	Razlika	Razlika
	u EUR	u EUR	u EUR	u %
Dani krediti po Odluci uprave	262.886,19	197.400,39	(65.485,80)	(24,9%)
Dani krediti za otkup stanova	77.532,15	44.704,49	(32.827,66)	(42,3%)
Zajmovi građanima i kućanstvima (AOP 100)	340.418,34	242.104,88	(98.313,46)	(28,9%)

HRVATSKA RADIOTELEVIZIJA javna ustanova
BILJEŠKE UZ GODIŠNJE FINACIJSKE IZVJEŠTAJE
za godinu koja je završila 31. prosinca 2023. - nastavak

7.11. AOP 133 Potraživanja za prihode (račun 16)

2023. godina (u EUR)	Nedospjelo	0-30	31-60	61-90	preko 90 dana	Ukupno dospjelo	Ukupno
Potraživanja od kupaca (AOP 134)	1.657.252,39	491.761,91	69.065,57	49.201,55	3.239.059,28	3.849.088,31	5.506.340,70
<i>Potraživanja od domaćih kupaca</i>	<i>1.236.127,03</i>	<i>355.292,20</i>	<i>55.967,59</i>	<i>6.981,18</i>	<i>2.572.439,12</i>	<i>2.990.680,09</i>	<i>4.226.807,12</i>
<i>Potraživanja od inozemnih kupaca</i>	<i>421.125,36</i>	<i>136.469,71</i>	<i>13.097,98</i>	<i>42.220,37</i>	<i>666.620,16</i>	<i>858.408,22</i>	<i>1.279.533,58</i>
Ispravak vrijednosti potraživanja od kupaca (AOP 141, dio)	0,00	0,00	0,00	0,00	(3.299.849,92)	(3.299.849,92)	(3.299.849,92)
<i>Ispravak vrijednosti potraživanja od domaćih kupaca</i>	<i>0,00</i>	<i>0,00</i>	<i>0,00</i>	<i>0,00</i>	<i>(2.701.193,85)</i>	<i>(2.701.193,85)</i>	<i>(2.701.193,85)</i>
<i>Ispravak vrijednosti potraživanja od inozemnih kupaca</i>	<i>0,00</i>	<i>0,00</i>	<i>0,00</i>	<i>0,00</i>	<i>(598.656,07)</i>	<i>(598.656,07)</i>	<i>(598.656,07)</i>
Potraživanja od kupaca - neto	1.657.252,39	491.761,91	69.065,57	49.201,55	0,00	610.029,03	2.267.281,42
<i>Potraživanja od domaćih kupaca</i>	<i>1.236.127,03</i>	<i>355.292,20</i>	<i>55.967,59</i>	<i>6.981,18</i>	<i>0,00</i>	<i>418.240,97</i>	<i>1.654.368,00</i>
<i>Potraživanja od inozemnih kupaca</i>	<i>421.125,36</i>	<i>136.469,71</i>	<i>13.097,98</i>	<i>42.220,37</i>	<i>0,00</i>	<i>191.788,06</i>	<i>612.913,42</i>
Potraživanja za prihode po posebnim propisima (AOP 136)	0,00	2.371.069,47	1.502.026,48	1.143.287,93	39.752.337,78	44.768.721,66	44.768.721,66
Ispravak vrijednosti (AOP 141, dio)	0,00	0,00	0,00	0,00	(37.307.983,02)	(37.307.983,02)	(37.307.983,02)
Potraživanja za prihode po posebnim propisima- neto	0,00	2.371.069,47	1.502.026,48	1.143.287,93	2.444.354,76	7.460.738,64	7.460.738,64
Potraživanja za prihode od financijske imovine (AOP 138)	0,27	0,00	0,00	0,00	64.364,95	64.364,95	64.365,22
Potraživanja za prihode od nefinancijske imovine (AOP 139)	38.907,43	2.472,86	652,79	0,00	0,00	3.125,65	42.033,08
Potraživanja za prihode od imovine -neto	38.907,70	2.472,86	652,79	0,00	64.364,95	67.490,60	106.398,30
Ostala nespomenuta potraživanja (AOP 140)	6.954,13	0,00	0,00	0,00	14.616.796,26	14.616.796,26	14.623.750,39
Ispravak vrijednosti (AOP 141, dio)	0,00	0,00	0,00	0,00	(14.239.440,61)	(14.239.440,61)	(14.239.440,61)
Ostala nespomenuta potraživanja - neto	6.954,13	0,00	0,00	0,00	377.355,65	377.355,65	384.309,78
Sveukupno potraživanja za prihode (AOP 133)	1.703.114,22	2.865.304,24	1.571.744,84	1.192.489,48	2.825.284,72	8.454.823,28	10.157.937,50

HRVATSKA RADIOTELEVIZIJA javna ustanova
BILJEŠKE UZ GODIŠNJE FINACIJSKE IZVJEŠTAJE
za godinu koja je završila 31. prosinca 2023. - nastavak

2022. godina (u EUR)	Nedospjelo	0-30	31-60	61-90	preko 90 dana	Ukupno dospjelo	Ukupno
Potraživanja od kupaca (AOP 134)	806.476,91	916.669,98	110.133,79	41.797,33	3.076.653,13	4.145.254,23	4.951.731,14
<i>Potraživanja od domaćih kupaca</i>	<i>533.373,98</i>	<i>833.958,72</i>	<i>74.361,94</i>	<i>34.941,00</i>	<i>2.460.116,53</i>	<i>3.403.378,19</i>	<i>3.936.752,27</i>
<i>Potraživanja od inozemnih kupaca</i>	<i>273.102,93</i>	<i>82.711,26</i>	<i>35.771,85</i>	<i>6.856,33</i>	<i>616.536,60</i>	<i>741.876,04</i>	<i>1.014.978,97</i>
Ispravak vrijednosti potraživanja od kupaca (AOP 141, dio)	0,00	0,00	0,00	0,00	(3.132.945,12)	(3.132.945,12)	(3.132.945,12)
<i>Ispravak vrijednosti potr. od domaćih kupaca</i>	<i>0,00</i>	<i>0,00</i>	<i>0,00</i>	<i>0,00</i>	<i>(2.534.273,41)</i>	<i>(2.534.273,41)</i>	<i>(2.534.273,41)</i>
<i>Ispravak vrijednosti potr. od inozemnih kupaca</i>	<i>0,00</i>	<i>0,00</i>	<i>0,00</i>	<i>0,00</i>	<i>(598.671,71)</i>	<i>(598.671,71)</i>	<i>(598.671,71)</i>
Potraživanja od kupaca - neto	806.476,91	916.669,98	110.133,79	41.797,33	0,00	1.068.601,10	1.875.078,01
<i>Potraživanja od domaćih kupaca</i>	<i>533.373,98</i>	<i>833.958,72</i>	<i>74.361,94</i>	<i>34.941,00</i>	<i>0,00</i>	<i>943.261,66</i>	<i>1.476.635,64</i>
<i>Potraživanja od inozemnih kupaca</i>	<i>273.102,93</i>	<i>82.711,26</i>	<i>35.771,85</i>	<i>6.856,33</i>	<i>0,00</i>	<i>125.339,44</i>	<i>398.442,37</i>
Potraživanja za prihode po posebnim propisima- ukupno. (AOP 136)	0,00	2.370.602,30	1.472.552,79	1.131.929,66	40.310.822,94	45.285.907,69	45.285.907,69
Ispravak vrijednosti (AOP 141, dio)	0,00	0,00	0,00	0,00	(36.707.992,39)	(36.707.992,39)	(36.707.992,39)
Potraživanja za prihode po posebnim propisima- neto	0,00	2.370.602,30	1.472.552,79	1.131.929,66	3.602.830,55	8.577.915,30	8.577.915,30
Potraživanja za prihode od financijske imovine (AOP 138)	0,00	(0,13)	0,00	0,00	64.346,62	64.346,49	64.346,49
Potraživanja za prihode od nefinancijske imovine (AOP 139)	45.789,12	94,23	(1.552,46)	37,30	133,78	(1.287,15)	44.501,97
Potraživanja za prihode od imovine -neto	45.789,12	94,10	(1.552,46)	37,30	64.480,40	63.059,34	108.848,46
Ostala nespomenuta potraživanja (AOP 140)	8.546,82	0,00	0,00	0,00	13.509.440,42	13.509.440,42	13.517.987,24
Ispravak vrijednosti (AOP 141, dio)	0,00	0,00	0,00	0,00	(13.296.221,51)	(13.296.221,51)	(13.296.221,51)
Ostala nespomenuta potraživanja - neto	8.546,82	0,00	0,00	0,00	213.218,91	213.218,91	221.765,73
Sveukupno potraživanja za prihode (AOP 133)	860.812,85	3.287.366,38	1.581.134,12	1.173.764,29	3.824.237,87	9.866.502,66	10.727.315,51

HRVATSKA RADIOTELEVIZIJA javna ustanova
BILJEŠKE UZ GODIŠNJE FINACIJSKE IZVJEŠTAJE
za godinu koja je završila 31. prosinca 2023. - nastavak

7.12. AOP 142 Rashodi budućih razdoblja i nedospjela naplata prihoda (račun 19)

P O Z I C I J A	2022.	2023.	Razlika	Razlika
	u EUR	u EUR	2023/2022 u EUR	u %
Rashodi budućih razdoblja	9.486.202,48	15.262.870,66	5.776.668,18	60,9%
- Unaprijed plaćeni troškovi prava prijenosa sport	9.063.849,70	14.387.786,80	5.323.937,10	58,7%
- Unaprijed plaćeni ostali troškovi poslovanja	262.143,34	535.647,81	273.504,47	104,3%
- Unaprijed plaćeni troškovi-putni tr.	1.834,36	72.613,66	70.779,30	3858,5%
- Unaprijed plaćeni troškovi autoputa	47.830,51	65.106,16	17.275,65	36,1%
- Ostalo	110.544,56	201.716,23	91.171,67	82,5%
Nedospjela naplata prihoda	50.070,40	51.719,40	1.649,00	3,3%
Rashodi budućih razdoblja i nedospjela naplata prihoda (AOP 142)	9.536.272,88	15.314.590,06	5.778.317,18	60,6%

8. BILANCA AOP 145 OBVEZE I VLASTITI IZVORI

8.1. AOP 148 Obveze za radnike (račun 241)

Obveze za radnike iskazane na dan 31. prosinca 2023. godine u iznosu od 4.830.990,38 EUR (31. prosinca 2022. godine u iznosu od 4.716.216,71 EUR) odnose se na obveze za isplatu plaće (neto plaće, porez, prirez i doprinosi i naknade plaća) za mjesec prosinac 2023. godine. Navedeni iznos ne uključuje naknade troškova radnicima (prehranu, prijevoz i sl.).

8.2. AOP 156 Obveze za materijalne rashode (račun 242)

Obveze za materijalne rashode na dan 31. prosinca 2023. godine u iznosu od 15.950.879,74 EUR (31. prosinca 2022. u iznosu od 13.762.514,69 EUR) obuhvaćaju **obveze za naknade troškova radnicima** (među kojima su najznačajnije naknada za prijevoz i prehranu), **naknade ostalim osobama izvan radnog odnosa** (naknade vanjskim suradnicima po ugovorima o djelu i autorskim ugovorima) u iznosu 586.272,98 EUR (2022. u iznosu od 741.654,36 EUR), te **obveze prema dobavljačima u zemlji i inozemstvu** čiju starosnu strukturu donosimo u nastavku.

HRVATSKA RADIOTELEVIZIJA javna ustanova
BILJEŠKE UZ GODIŠNJE FINACIJSKE IZVJEŠTAJE
za godinu koja je završila 31. prosinca 2023. - nastavak

8.3. AOP 161 Obveze prema dobavljačima u zemlji (račun 2425)

Starosna struktura obveza prema dobavljačima u zemlji prikazana je kako slijedi:

	Nedospjelo	0-30	31-60	61-90	preko 90 dana	Ukupno. dospjelo	Ukupno
	u EUR	u EUR	u EUR	u EUR	u EUR	u EUR	u EUR
Stanje na 31.12.2022.	9.906.872,50	988.789,70	102.077,11	11.751,54	91.327,36	1.193.945,71	11.100.818,21
Stanje na 31.12.2023.	10.010.727,44	3.007.170,48	243.148,84	45.583,13	67.439,20	3.363.341,65	13.374.069,09

8.4. AOP 162 Obveze prema dobavljačima u inozemstvu (račun 2426)

Starosna struktura obveza prema dobavljačima u inozemstvu prikazana je kako slijedi:

	Nedospjelo	0-30	31-60	61-90	preko 90 dana	Ukupno dospjelo	Ukupno
	u EUR	u EUR	u EUR	u EUR	u EUR	u EUR	u EUR
Stanje na 31.12.2022.	1.678.001,86	69.867,28	107.534,81	4.027,87	17.420,27	198.850,22	1.876.852,08
Stanje na 31.12.2023.	1.935.919,99	14.360,30	1.634,20	6.753,25	0,00	22.747,75	1.958.667,74

8.5. AOP 170 Ostale obveze (račun 249) – prepravljeno

	2022. originalno objavljeno	2022. prepravljeno	2023.	Razlika 2023/2022 prepravljeno	Razlika
	u EUR	u EUR	u EUR	u EUR	u %
Obveze za poreze (AOP 171)	53.804,63	53.804,63	875.625,19	821.820,56	1527,40%
Obveze za PDV (AOP 172)	620.155,82	8.315.797,65	522.630,35	(7.793.167,30)	(93,70%)
Obveze. za predujmove, depozite, jamčevine i ostale nespomenute obveze. (AOP 173)	4.055.557,90	4.055.557,90	4.550.547,44	494.989,54	12,20%
- obveze za predujmove	1.605.929,39	1.605.929,39	1.934.928,05	328.998,66	20,50%
- obveze za namjenska sredstva (HAVC, Fond za poticanje pluralizma, AEM)	1.567.601,30	1.567.601,30	1.555.176,01	(12.425,29)	-0,80%
- obveza. za trošak. pristojbe naplate pristojbe	484.685,65	484.685,65	624.994,72	140.309,07	28,90%
- obveze za depozite i jamstva	272.433,47	272.433,47	314.375,84	41.942,37	15,40%
- ostale obveze	124.908,09	124.908,09	121.072,82	(3.835,27)	(3,10%)
Ostale obveze (AOP 170)	4.729.518,35	12.425.160,18	5.948.802,98	(6.476.357,20)	(52,10%)

U prepravljenim financijskim izvještajima za 2022. godinu, evidentirana je u okviru AOP-a 172 i obveze za uplatu PDV u iznosu od 7.695.642,24 EUR temeljem pravomoćne presude (vidi Bilješku 2.12. Ispravak financijskih izvještaja za 2022. godine).

HRVATSKA RADIOTELEVIZIJA javna ustanova
BILJEŠKE UZ GODIŠNJE FINACIJSKE IZVJEŠTAJE
za godinu koja je završila 31. prosinca 2023. - nastavak

8.6. AOP 183 Obveze za kredite banaka i ostalih kreditora (račun 261)

Obveze prema bankama s osnova kredita prikazane su kako slijedi:

Banka	Uvjeti kreditiranja	Stanje 31.12.2022.	Stanje 31.12.2023.
		u EUR	u EUR
Privredna banka d.d.	dugoročni, fiksna kamatna stopa 0,95% odobreno 12/2017., iznos 7.299.754,46 EUR, 5 godina datum zadnje otplate: 31.01.2023.	121.662,49	-
Zagrebačka banka d.d.	dugoročni, fiksna kamatna stopa 0,78% odobreno 05/2019., iznos 10.617.824,67 EUR, 5 godina datum zadnje otplate: 31.05.2024.	3.008.383,57	1.061.782,26
OTP banka d.d.	dugoročni, fiksna kamatna stopa 0,55% odobreno 04/2020., iznos 10.617.824,67 EUR, 5 godina datum zadnje otplate: 31.03.2025.	4.778.021,10	2.654.456,18
Zagrebačka banka d.d.	dugoročni, fiksna kamatna stopa 0,54% odobreno 12/2020., iznos 10.617.824,67 EUR, 5 godina datum zadnje otplate: 31.12.2025.	6.370.694,80	4.424.093,47
OTP banka d.d.	dugoročni, fiksna kamatna stopa 0,31% odobreno 11/2021., iznos 10.617.824,67 EUR, 5 godina datum zadnje otplate: 30.11.2026.	8.317.296,04	6.193.731,26
Privredna banka d.d.	dugoročni, fiksna kamatna stopa 0,47% odobreno 04/2022., iznos 10.585.039,08 EUR, 5 godina datum zadnje otplate: 30.04.2027.	9.173.700,58	7.233.110,00
Zagrebačka banka d.d.	dugoročni, fiksna kamatna stopa 1,37% odobreno 12/2022., iznos 9.290.596,59 EUR, 5 godina datum zadnje otplate: 31.12.2027.	9.290.596,60	7.587.320,55
Privredna banka d.d.	dugoročni, fiksna kamatna stopa 3,43% odobreno 06/2023., iznos 15.000.000,00 EUR, 5 godina datum zadnje otplate: 30.06.2028.	-	13.750.000,00
Zagrebačka banka d.d.	dugoročni, fiksna kamatna stopa 3,58% odobreno 11/2023., iznos 15.000.000,00 EUR, 5 godina datum zadnje otplate: 30.11.2028.	-	15.000.000,00
UKUPNO		41.060.355,18	57.904.493,72

HRVATSKA RADIOTELEVIZIJA javna ustanova
BILJEŠKE UZ GODIŠNJE FINACIJSKE IZVJEŠTAJE
za godinu koja je završila 31. prosinca 2023. - nastavak

8.7. AOP 190 Odgođeno plaćanje rashoda i prihod budućih razdoblja (račun 29) - prepravljeno

	2022. originalno objavljeno	2022. prepravljeno	2023.	Razlika 2023/2022 prepravljeno	Razlika
	u EUR	u EUR	u EUR	u EUR	u %
Odgođeno plaćanje rashoda	1.771.339,45	1.771.339,45	1.178.309,23	(593.030,22)	(50,33%)
Naplaćeni prihodi budućih razdoblja	8.551.863,01	7.541.332,45	6.569.863,60	(971.468,85)	(14,79%)
- Unaprijed plaćeni prihodi	3.597,30	3.597,30	48.189,16	44.591,86	92,54%
- Odgođeno priznavanje prihoda	8.548.265,71	7.537.735,15	6.521.674,44	(1.016.060,71)	(15,58%)
Odgođeno plaćanje rashoda i prihoda budućih razdoblja (AOP 190)	10.323.202,46	9.312.671,90	7.748.172,83	(1.564.499,07)	(20,19%)

U okviru pozicije odgođenog priznavanja prihoda bilježe se nenaplaćeni prihodi s osnove fakturirane mjesečne pristojbe.

U originalno predanom setu financijskih izvještaja za 2022. godinu na poziciji Odgođeno priznavanje prihoda na 31. prosinca 2022. godine, uz nenaplaćene prihode s osnove fakturirane mjesečne pristojbe bili su iskazani i odgođeni prihodi u iznosu od 1.010.530,57 EUR temeljem Sporazuma sklopljenog 14. srpnja 2022. godine s Republikom Hrvatskom, Ministarstvom financija (vidi Bilješku 2.12. Ispravak financijskih izvještaja za 2022. godine) koji su u potpunosti iskniženi u postupku prepravka godišnjih financijskih izvještaja za 2022. godinu.

8.8. AOP 196 Vlastiti izvori (račun 51)

Vlastite izvore HRT-a u ukupnom iznosu 161.285.660,82 EUR (2022. godine u ukupnom iznosu od 162.102.134,43 EUR) čine:

- Vlastiti izvori (AOP 197) → 106.886.211,35 EUR (2022. godine u istom iznosu)
- Revalorizacijske rezerve (AOP 198) → 54.399.449,46 EUR (2022. godine u iznosu od 55.215.923,08 EUR)

Osnivač HRT-a je Republika Hrvatska.

Vlastiti izvori HRT-a (AOP 197) u iznosu od 106.886.211,36 EUR sastoje se od:

- iznosa od 67.513.936,96 EUR koji je utvrđen na temelju Odluke Vlade Republike Hrvatske od 4. travnja 2000. godine o podjeli Hrvatske radiotelevizije na Hrvatsku radioteleviziju javnu ustanovu i trgovačko društvo Odašiljači i veze d.o.o., Zagreb.
- iznosa od 39.372.274,34 EUR koji se odnosi na dokapitalizacija od stane Republike Hrvatske u 2014. godini pretvaranjem dijela poreznih obveza u vlastite izvore (tada temeljni kapital).

Revalorizacijske rezerve na dan 31. prosinca 2023. godine iskazane su u iznosu od 54.399.449,46 EUR te su u odnosu na 1. siječnja 2023. godine smanjene za iznos od 816.473,62 EUR s osnove iskazivanja amortizacije imovine čija je vrijednost revalorizirana. Ukidanje revalorizacijske rezerve, sukladno načelima neprofitnog računovodstva i računovodstvenim politikama HRT-a umanjilo je trošak amortizacije.

8.9. AOP 200 - Manjak prihoda (račun 5222) - prepravljeno

U 2023. godini HRT je ostvario višak prihoda nad rashodima prije poreza na dobit na komercijalnu djelatnost u ukupnom iznosu od 613.508,37 EUR. Obveza poreza na dobit na komercijalnu djelatnost za 2023. godinu iznosi 2.051.764,44 EUR. Navedeni višak prihoda umanjen za obvezu poreza na dobit na komercijalnu djelatnost povećao je iskazani preneseni manjak prihoda koji na dan 31. prosinca 2023. godine iznosi 30.551.970,48 EUR.

	Iznos u EUR
Manjak prihoda na dan 01.01.2023.	(29.113.714,41)
Višak prihoda	613.508,37
Obveza poreza na dobit po obračunu za 2023. godinu	(2.051.764,44)
Manjak prihoda za pokriće u sljedećem razdoblju na 31.12.2023. (AOP 200)	(30.551.970,48)

9. BILANCA - AOP 201 IZVANBILANČNI ZAPISI

Izvanbilančni zapisi u iznosu od 54.319.020,72 EUR (31. prosinca 2022. godine u iznosu od 55.549.008,99 EUR) odnose se, najvećim dijelom, na evidentirana potraživanja za otpisane, utužene mjesečne pristojbe i s time povezane sudske troškove, troškove odvjetnika i kamate u ukupnom iznosu od 52.523.058,24 EUR (31. prosinca 2022. godine u iznosu od 53.759.157,52 EUR).

Ostali dio izvanbilančne evidencije u iznosu od 1.795.962,48 EUR (31. prosinca 2022. godine u iznosu od 1.789.851,48 EUR) odnosi se na izdane mjenice u iznosu od 956.496,90 EUR, (31. prosinca 2022. godine u iznosu od 876.715,75 EUR), prava kupaca na avansne popuste u iznosu od 502.405,07 EUR (31. prosinca 2022. godine u iznosu od 677.090,91 EUR), na otpisana potraživanja i obveze u iznosu od 88.463,27 EUR (31. prosinca 2022. godine u iznosu od 88.353,05 EUR), zatezne kamate prema pravnim osobama u iznosu od 9.271,55 EUR (31. prosinca 2022. godine u iznosu od 2.125,47 EUR) te najam IKT opreme u iznosu od 237.865,30 EUR (31. prosinca 2022. godine 144.105,91 EUR).

10. POTENCIJALNA IMOVINA I OBVEZE

Sudski sporovi u tijeku

Protiv HRT-a se vode različiti sudski postupci ukupne vrijednosti predmeta spora od 43.536.869,38 EUR. Ovaj iznos obuhvaća tužbene zahtjeve za naknadu štete ili isplate na temelju Zakona o javnom priopćavanju, Zakona o autorskim pravima, te temeljem radnih i prekršajnih sporova.

Vrsta spora	Broj	2023.
	predmeta	VPS u EUR
Naknada štete	9	40.216.985,96
Mediji	32	1.586.536,73
Isplata	16	972.297,01
Radni spor	50	499.177,81
Ovrha	39	138.170,37
Prekršaj	5	14.229,06
Upravni spor	2	0,00
Ostalo	8	109.472,44
Sveukupno VPS	161	43.536.869,38

HRVATSKA RADIOTELEVIZIJA javna ustanova
BILJEŠKE UZ GODIŠNJE FINACIJSKE IZVJEŠTAJE
za godinu koja je završila 31. prosinca 2023. - nastavak

Vrijednost predmeta spora u kategoriji naknada štete uključuje i iznos od 37.373.892,85 EUR (37.100.605 USD) koji se odnosi na parnični postupak koji je protiv HRT-a pokrenuo EURO-World Network i e-media Network radi naknade štete zbog povrede ugovornih obveza. Hrvatska radiotelevizija je dana 1. prosinca 2022. godine podnijela odgovor na tužbu te u cijelosti osporila tužbu i visinu tužbenog zahtjeva, kao i uputila prijedlog za određivanjem auktorske kaucije (predujmljivanje troškova parničnog postupka, budući tužitelji nemaju sjedište u Republici Hrvatskoj). Trgovački sud u Zagrebu još nije odlučio o navedenom prijedlogu HRT-a, niti je zakazao ročište za glavnu raspravu.

Na dan 31. prosinca 2023. godine aktivno je i 9 parničnih postupaka (tužbe s osnove pristojbe) ukupne vrijednosti predmeta spora od 3.672.363,66 EUR u kojima je HRT tužitelj protiv leasing kuća

Izdana sredstva osiguranja plaćanja

Na dan 31. prosinca 2023. godine Hrvatska radiotelevizija ima izdana aktivna sredstva osiguranja plaćanja po ugovorima o kreditu, po postupcima javne nabave ili kao sredstva osiguranja plaćanja za buduće ugovorne obveze kako slijedi:

Svrha osiguranja	Sredstvo osiguranja	Iznos	Rok valjanosti
Osiguranje po ugovorima o kreditu	7 bjanko mjenica 8 zadužnica		Najkasnije do 30.11.2028.
Mjenice kao sredstva plaćanja dobavljaču	2 mjenice po 318.832,30 EUR	637.664,60 EUR	Do 29.02.2024.
Zadužnica kao sredstvo osiguranja plaćanja	22 bjanko zadužnice po 132.722,81 EUR 1 bjanko zadužnica po 66.361,40 EUR 2 bjanko zadužnica po 13.272,28 EUR 1 bjanko zadužnica po 6.636,14 EUR	3.019.443,92 EUR	Do isteka ugovora
Zadužnica po ugovoru o garanciji	3 zadužnice	15.335.750,00 EUR	Do isteka ugovora o garanciji
Garancija kao sredstvo osiguranja plaćanja prema dobavljaču	3 bankarske garancije	11.843.250,00 EUR	Do isteka ugovora o garanciji

Obveze na temelju operativnog najma

HRT na dan 31. prosinca 2023. godine ima 29 (31. prosinca 2022. godini 28) važećih ugovora o operativnom najmu vozila, te po jedan ugovor o najmu računala i najam telefona. Razdoblje najma je 48 mjeseci, osim u slučaju najma računala za koje je ugovoreno produljenje razdoblje najma od 36 mjeseci t najma telefona za koje je ugovoreno produljenje najma od 24 mjeseca. Budući minimalni troškovi plaćanja najma su kako slijedi:

	2022.	2023.
	u EUR	u EUR
Do 1 godine	703.709,44	569.099,12
Od 1-2 godine	569.099,12	378.394,63
Od 2-3 godine	378.394,63	86.315,83
Od 3-4 godine	86.315,83	0,00
Sveukupno obveze s osnove najma	1.737.519,02	1.033.809,58

11. DOGAĐAJI NAKON DATUMA BILANCE

Između datuma na koji su sastavljeni godišnji financijski izvještaji te datuma usvajanja i odobranja godišnjih financijskih izvještaja za 2023. godinu, nije bilo značajnih događaja koji bi zahtijevali eventualne korekcije u godišnjim financijskim izvještajima ili dodatna pojašnjenja.

12. SASTAVLJANJE I ODOBRAVANJE GODIŠNJIH FINACIJSKIH IZVJEŠTAJA

Godišnje financijske izvještaje iznijete na prethodnim stranicama je prihvatio i odobrio njihovo izdavanje Glavni ravnatelj HRT-a dana 29. travnja 2024. godine

Za Hrvatsku radioteleviziju, javna ustanova:

Robert Šveb, Glavni ravnatelj

PRISUTNI ČLANOVI NO HRT-a (5/5): Zoran Barac, Dajana Barbić (naknadno pristupila), Antun Pavešković, Damir Rudeš i Dario Špelić

ODSUTNI: /

ZAPISNIČAR: Mirjana Bujdo Vašina, tajnica Nadzornog odbora HRT-a

**IZVADAK IZ ZAPISNIKA
32. REDOVNE SJEDNICE NADZORNOG ODBORA HRT-A
ODRŽANE 23. SVIBNJA 2024. GODINE**

Ad.011. Davanje mišljenja na Izvješće o radu i poslovanju HRT-a za 2023. godinu

Z A K L J U Č A K

1. Daje se pozitivno mišljenje na Izvješće o radu i poslovanju HRT-a za 2023. godinu.
2. Dokument iz točke 1. sastavni je dio ovog Zaključka
3. Ovaj Zaključak stupa na snagu danom donošenja.


Predloženi Zaključak usvojen je većinom glasova članova NO HRT-a (4 glasa „ZA“ - Zoran Barac, Damir Rudeš, Dajana Barbić, Antun Pavešković i 1 glas „PROTIV“ – Dario Špelić)

**NADZORNI ODBOR HRT-a
Predsjednik**

dr.sc. Zoran Barac,

Točnost izvzatka iz Zapisnika ovjerava:
Tajnica Nadzornog odbora HRT-a

Mirjana Bujdo Vašina, dipl. iur.



Izdvojeno mišljenje člana Nadzornog odbora Daria Špelića vezano za Izvješće o radu i poslovanju HRT-a za 2023. godinu.

Izvješće o radu i poslovanju HRT-a za 2023. godinu korektno je u dijelu u kojemu se izvještava o izvršavanju financijskog plana. Taj je dio izvještaja i potvrđen nalazom nezavisnih revizora. Izvješće puno bolje izgleda i sažetije je od izvješća koje je HRT davao u proteklih nekoliko godina. Ono što se nije promijenilo jest dio u kojemu se treba dati izvještaj o temeljnoj djelatnosti Hrvatske radiotelevizije-proizvodnji programa. Ono što piše u ovom izvješću ne poklapa se s onim što se vidjelo i čulo u programima HRT-a. U ovom izvješću HRT se prikazuje kao uzorna javna radiotelevizija, pravo je stanje ipak nešto drugačije. Pored toga, kao i u izvješćima za protekle godine, još uvijek nema podataka o tome koliko su djela naručena od nezavisnih proizvođača opravdali ulaganje u njih. Podaci o gledanosti i doseg u nekih od tih djela su zahranjavajući. Nemamo ni podatke o tome koliko su investicije rezultirale poboljšanjem rada HRT-a, ne znamo koliki je doseg i utjecaj programa koji proizvodi HRT. Nema podataka ni o povjerenju u HRT-a, posebno kada je u pitanju rad informativnog programa, to jest Informativno-medijskog servisa.

Zbog svega toga ovo izvješće ne zadovoljava standarde uglednih europskih javnih radiotelevizija.

S poštovanjem,

Dario Špelić



PROGRAMSKO VIJEĆE HRT-a

Broj: 22/24

Zagreb, 27. svibnja 2024. godine

PRISUTNI ČLANOVI VIJEĆA (8/11): Vlaho Bogišić, Robert Markt, Đemal Bratić, Nikola Baketa, Josip Čerina, Luka Šeput, Marko Gregur i Ivan Dorian Molnar

ODSUTNI: Ozana Ramljak, Danijel Labaš i Dean Šoša

ZAPISNIČAR: Mirjana Bujdo Vačina, dipl. iur.

IZVADAK IZ ZAPISNIKA

**22. redovne sjednice Programskog vijeća HRT-a
održane 27. svibnja 2024. godine**

.....
DNEVNI RED:

.....
Ad. 002. Davanje mišljenja na Izvješće o radu i poslovanju HRT-a za 2023. godinu sukladno članku 19.a stavku 6. Zakona o HRT-u

ZAKLJUČAK

1. Daje se pozitivno mišljenje na Izvješće o radu i poslovanju HRT-a za 2023. godinu
2. Dokument iz stavka 1. ovog zaključka nalazi se u prilogu i sastavni je dio ovog zaključka.

Predloženi zaključak usvojen je većinom glasova prisutnih članova Vijeća (6 glasova „ZA“: Đemal Bratić, Marko Gregur, Luka Šeput, Josip Čerina, Ivan Dorian Molnar i Robert Markt i 2 glasa „SUZDRŽAN“ – Vlaho Bogišić i Nikola Baketa)

Programsko vijeće HRT-a

predsjednik

dr. sc. Vlaho Bogišić,

Točnost izvotka iz zapisnika ovjerava:

Tajnica Programskog vijeća HRT-a

MB. Vačina
Mirjana Bujdo Vačina, dipl. iur.