



HRVATSKI SABOR

KLASA: 021-03/24-09/33

URBROJ: 65-24-2

Zagreb, 21. svibnja 2024.

**ZASTUPNICAMA I ZASTUPNICIMA
HRVATSKOGA SABORA**

**PREDSJEDNICAMA I PREDSJEDNICIMA
RADNIH TIJELA**

Na temelju članka 33. stavka 1. podstavka 3. Poslovnika Hrvatskoga sabora u prilogu upućujem *Izvešće predsjednika Vrhovnog suda Republike Hrvatske o stanju sudbene vlasti za 2023. godinu*, koje je predsjedniku Hrvatskoga sabora u skladu s odredbom članka 45. stavka 1. Zakona o sudovima ("Narodne novine", broj 28/13, 33/15, 82/15, 82/16, 67/18, 126/19, 130/20, 21/22, 60/22, 16/23 i 36/24) dostavio predsjednik Vrhovnog suda Republike Hrvatske, aktom od 30. travnja 2024. godine.

PREDSJEDNIK

Gordana Jandroković



REPUBLIKA HRVATSKA
VRHOVNI SUD REPUBLIKE HRVATSKE
URED PREDSEDNIKA

Broj: Su-IV-58/2024
Zagreb, 30. travnja 2024.

REPUBLIKA HRVATSKA
65 - HRVATSKI SABOR
ZAGREB, Trg Sv. Marka 6

Primljeno:	30-04-2024		
Klasifikacijska oznaka:	021-03/24-09/33	Org. jed.	65
Uredbeni broj:	432-24-1	Pril.	1
		Vrij.	571



Hs**NP*021-03/24-09/33*432-24-1**Hs

HRVATSKI SABOR
P.n.gosp.
Gordan Jandroković, predsjednik

Trg sv. Marka 6
ZAGREB

Predmet: Izvješće predsjednika Vrhovnog suda Republike Hrvatske o stanju
sudbene vlasti za 2023. godinu

Poštovani gospodine predsjedniče Hrvatskog sabora,

U skladu s odredbom članka 45. stavka 1. Zakona o sudovima
(Narodne novine broj 28/13, 33/15, 82/15, 82/16, 67/18, 126/19, 130/20, 21/22, 60/22,
16/23, 155/23 i 36/24) dostavljam Vam Izvješće o stanju sudbene vlasti za 2023.
godinu na daljnji postupak.

S poštovanjem



PREDSEDNIK
Mr.sc. Radovan Dobronić

Prilozi:

- Izvješće u pisanom obliku
- Izvješće na USB stiku



VRHOVNI SUD REPUBLIKE HRVATSKE

**IZVJEŠĆE PREDSEDNIKA VRHOVNOG SUDA REPUBLIKE
HRVATSKE O STANJU SUDBENE VLASTI ZA 2023. GODINU**

Zagreb, travanj 2024.

Sadržaj

UVOD.....	1
DIO PRVI	13
1. REZULTATI RADA SUDOVA ZA 2023. GODINU.....	13
2. Opći podaci o strukturi sudova i kadrovima	13
2.1. Brojno stanje sudova na dan 31. prosinca 2023. godine.....	13
2.2. Brojno stanje kadrova u sudovima na dan 31. prosinca 2023. godine.....	14
2.3. Struktura kadrova u sudovima	14
3. Sumarni podaci o kretanju predmeta na sudovima i pokazatelji uspješnosti rada na predmetima	23
4. Pregled kretanja predmeta i indikatora uspješnosti po vrstama sudova i vrstama predmeta	25
4.1. Opći pregled kretanja predmeta po vrstama i razinama sudova	25
4.2. Pregled kretanja predmeta po godinama i po vrsti predmeta	33
4.3. Starosna struktura neriješenih predmeta na općinskim, trgovačkim, županijskim i Visokom trgovačkom sudu Republike Hrvatske.....	35
5. Podaci o kretanju predmeta općinskih sudova.....	37
5.1. Opći pregled kretanja predmeta	37
5.2. Pregled kretanja predmeta za 2023. godinu s pokazateljima po vrstama predmeta	37
5.3. Pregled kretanja predmeta općinskih sudova – pojedinačno.....	39
5.4. Zapošljavanje osoba s invaliditetom	41
5.5. Postupak stečaja potrošača	44
5.6. Starosna struktura predmeta općinskih sudova.....	46
6. Podaci o kretanju predmeta županijskih sudova	49
6.1. Opći pregled kretanja predmeta	49
6.2. Pregled kretanja predmeta za 2023. godinu s pokazateljima po vrstama predmeta	51
6.3. Način na koji su riješeni građanski i kazneni predmeti II. stupnja u 2023. godini.....	52
6.4. Starosna struktura predmeta županijskih sudova.....	52
7. Podaci o kretanju prekršajnih predmeta na općinskim sudovima i Visokom prekršajnom sudu.....	55
7.1. Opći pregled kretanja prekršajnih predmeta na općinskim sudovima	55
7.2. Opći pregled kretanja predmeta Visokog prekršajnog suda Republike Hrvatske	56
7.3. Način na koji su riješeni prekršajni predmeti po žalbi u 2023. godini	57
8. Podaci o kretanju predmeta trgovačkih sudova	58
8.1. Opći pregled kretanja predmeta	58
8.2. Pregled kretanja predmeta za 2023. godinu s pokazateljima po vrstama predmeta	59
8.3. Pregled kretanja predmeta trgovačkih sudova – pojedinačno.....	60
8.4. Starosna struktura predmeta trgovačkih sudova.....	61
9. Podaci o kretanju predmeta Visokog trgovačkog suda Republike Hrvatske	63
9.1. Opći pregled kretanja predmeta	63
9.2. Način na koji su riješeni trgovački predmeti u 2023. godini.....	64
9.3. Starosna struktura predmeta Visokog trgovačkog suda Republike Hrvatske	64
10. Podaci o kretanju predmeta upravnih sudova.....	67
10.1. Opći pregled kretanja predmeta	67
10.2. Pregled kretanja predmeta upravnih sudova – pojedinačno	68

11. Podaci o kretanju predmeta Visokog upravnog suda Republike Hrvatske	69
<i>11.1. Opći pregled kretanja predmeta</i>	<i>69</i>
12. Podaci o kretanju predmeta Vrhovnog suda Republike Hrvatske	70
12.1. Opći pregled kretanja predmeta	70
<i>12.2. Pregled kretanja predmeta za 2023. godinu s pokazateljima po vrstama.....</i>	<i>71</i>
DIO DRUGI	77
1. REZULTATI RADA SUDOVA U RJEŠAVANJU STARIH PREDMETA KOJI SE VODE PREKO 10 GODINA ZA 2023. ..	77
1. 1. Uvodne napomene.....	77
1.2. Rezultati rada općinskih sudova u rješavanju starih predmeta pojedinačno	78
1.3. Rezultati rada trgovačkih sudova u rješavanju starih predmeta pojedinačno	81
1.4. Rezultati rada Visokog trgovačkog suda Republike Hrvatske u rješavanju starih predmeta	82
1.5. Rezultati rada županijskih sudova u rješavanju starih predmeta pojedinačno	83
DIO TREĆI.....	87
1. PRORAČUN ZA SUDBENU VLAST ZA 2023. GODINU, STANJE INFRASTRUKTURE SUDOVA I POTREBE SUDOVA	87
1.1. Stanje infrastrukture u pravosudnim tijelima i iskazane potrebe sudova za prostorom	90
1.2. Iskazane potrebe sudova za informatičkom opremom.....	97
1.3. Elektronička komunikacija u sudovima (e-Komunikacija).....	100
2. Zaključne napomene.....	109

UVOD

Zakonski temelj za godišnje izvješće predsjednika Vrhovnog suda Republike Hrvatske

Odredbom članka 45. Zakona o sudovima („Narodne novine“, broj 28/13., 33/15., 82/15., 82/16., 67/18., 126/19., 130/20., 21/22., 60/22, 16/23, 155/23 i 36/24 – u nastavku teksta ZS) propisano je da je predsjednik Vrhovnog suda Republike Hrvatske dužan jednom godišnje, najkasnije do 30. travnja tekuće godine, Hrvatskom saboru podnijeti izvješće o stanju sudbene vlasti u protekloj godini.

Prema citiranoj odredbi Zakona o sudovima u godišnjem izvješću navode se pokazatelji učinkovitosti i kvalitete rada sudova po vrstama predmeta na razini cijelog sustava te posebno na razini Vrhovnog suda Republike Hrvatske, županijskih sudova, općinskih sudova i specijaliziranih sudova. U godišnjem izvješću daju se pokazatelji rada i za svaki pojedini sud. Stoga ovo izvješće najveći dio prostora posvećuje upravo ovim pokazateljima koji objektivno i posve razvidno odražavaju rad sudova u 2023.

U godišnjem izvješću predsjednik Vrhovnog suda Republike Hrvatske može upozoriti na stanje i djelovanje sudbene vlasti, organizacijske probleme u sudovima i nedostatke u zakonodavstvu te dati prijedloge za unaprjeđenje rada sudova (članak 45. stavak 4. ZS).

Vrhovnom sudu Republike Hrvatske predsjednici županijskih sudova kao i Visokog trgovačkog suda Republike Hrvatske, Visokog upravnog suda Republike Hrvatske, Visokog prekršajnog suda Republike Hrvatske i Visokog kaznenog suda Republike Hrvatske na temelju članka 33. stavak 2. ZS, jednom godišnje podnose izvješće o obavljenim poslovima sudske uprave u prethodnoj godini te plan poslova sudske uprave, posebno mjera i aktivnosti za unapređenje rada i učinkovitosti suda u rješavanju predmeta, kao i očekivanih rezultata rada suda za tekuću godinu.

U skladu s navedenim zakonskim propisima kojima je utvrđena obveza predsjednika Vrhovnog suda Republike Hrvatske podnositi izvješće Hrvatskom Saboru za 2023. godinu ovo je jedanaesto po redu. Dakle, usporedbom ranijih izvješća s ovim, novim izvješćem, moguće je pratiti razvoj rada sudova te napredak koje su sudovi u Republici Hrvatskoj ostvarili kroz navedeno razdoblje.

Ali isto tako moguće je pratiti izravno ili neizravno i učinak drugih grana vlasti, u okviru njihovih odgovornosti za stvaranje uvjeta u kojima će sudbena vlast moći ostvarivati svoju ulogu i obveze na način koji predstavlja ostvarenje osnovnih zadaća sudbene vlasti.

Smatram potrebnim radi jasnog utvrđenja okvira ovog izvješća, a polazeći od gore citirane obveze iz članka 45. ZS definirati okvire ovog izvješća koje proizlaze iz citirane odredbe.

Nema dvojbe da se ovo izvješće odnosi na stanje sudbene vlasti. Definiciju sudbene vlasti daje Ustav Republike Hrvatske u kojem je u članku 115. propisano:

„Sudbenu vlast obavljaju sudovi.
Sudbena vlast je samostalna i neovisna.

Sudovi sude na temelju Ustava, zakona, međunarodnih ugovora i drugih važećih izvora prava.“

Dakle, ako sudbenu vlast čine sudovi, onda okvir ovog izvješća jest omeđen tom definicijom, pa se u najvećem dijelu ovo izvješće bavi stanjem i učincima rada sudova u 2023. godini i ne dotiče se ostalih segmenata dijelova pravosuđa. Naime sukladno Poslovniku Hrvatskog Sabora Odbor za pravosuđe može na sjednice pozivati i druga tijela koja utječu na rad sudbene vlasti (Državno sudbeno vijeće) pa stoga se u ovom izvješću ne donose podaci o djelovanju tih tijela.

Na kraju uvodnog dijela, vodeći računa o dosadašnjim iskustvima prilikom podnošenja izvješća valja podsjetiti na odredbu članka 45. stavak 6. ZS kojom je propisano:

„Prilikom zauzimanja stajališta, Hrvatski sabor neće raspravljati niti zauzimati stajališta o stanju pojedinih sudskih predmeta ili o radu pojedinih sudaca niti će na drugi način dovoditi u pitanje samostalnost i neovisnost sudaca i sudbene vlasti.“

Zadaća sudstva u Republici Hrvatskoj i ciljevi kojima se ona ima ostvariti

Zadaća sudbene vlasti u demokratskom društvu je da sudovi u poštenom i pravedno provedenom, učinkovitom i ekonomičnom postupku riješe sporove koji su stavljani u njihovu nadležnost tako da jedinstvenim tumačenjem primjenjuju pravo (zakone) i kao neovisni i nepristrani štite prava i slobode građana, zajamčene Ustavom te obvezujućim međunarodnim konvencijama i ugovorima.

Ti ciljevi koje treba ostvariti u okviru sudbene vlasti, ali uz odgovarajuću potporu, aktivnosti, obveze i odgovornost drugih državnih vlasti (odgovornost svake od tri državne vlasti u njezinoj domeni određene Ustavom i zakonima), ostaju i nadalje osigurati da:

- svi građani moraju imati pravo i mogućnost realnog i relativno jednostavnog pristupa sudu,
- svi građani pred sudovima u Republici Hrvatskoj moraju imati jednak, pravedan položaj i da se suci prema njima, u razrješavanju njihovih sporova, odnosno pri odlučivanju o njihovoj eventualnoj kaznenoj, odnosno prekršajnoj odgovornosti moraju na takav način odnositi,
- sudstvo mora osigurati i zadržati (uz potporu drugih vlasti) svoj položaj neovisne grane vlasti u odnosu na ostale dvije grane vlasti i s njima biti u ravnopravnom položaju,
- sudstvo mora biti primjereno zaštićeno od mogućih nedopuštenih pokušaja utjecaja i narušavanja njegove neovisnosti i ugleda pri čemu se trebaju poštovati dosegnuti standardi postavljeni međunarodnim konvencijama i drugim međunarodnim instrumentima i Ustavom RH, jer jedino se tako može osigurati da sudstvo štiti i provodi vladavinu prava i osigura pošteno, nepristrano i učinkovito ostvarenje pravde,
- samo sudstvo mora ostvariti i održavati najviše standarde odgovornosti kako za korištenje javnih sredstava koje dobiva tako i za ostvarivanje i provođenje pravde kroz sudske odluke donesene u postupcima koje se trebaju provesti stručno, učinkovito i neovisno i nepristrano,

- vođenje sudova mora se osigurati kroz kvalificirane, obučene sudske uprave koje će kroz kontrolu i organizaciju stvarati uvjete za postavljene ciljeve,

- sudbena grana vlasti mora, koristeći sve alate i instrumente od moderne tehnologije do organizacije kontrole i provjere rada suda kao cjeline i suca kao pojedinačnog dužnosnika, osigurati da odlučivanje u sporovima bude najveće moguće kvalitete na svim razinama suđenja,

- se za to mora osigurati i omogućiti sucima, sudskim savjetnicima i službenicima stručno usavršavanje, koje je ne samo nužno nego i zakonom određeno kao njihova obveza.

Sudstvo u cjelini mora biti posvećeno navedenim ciljevima, ali je jasno da u okviru podjele vlasti ne može samo osigurati nužne uvjete za ostvarenje ovih ciljeva i konačno ostvarenje utvrđene misije, već je to zajednički zadatak sve tri vlasti, svake u okviru njihove domene ovlasti, ali i odgovornosti.

Kao što je već ukazano, sudstvo jest i bit će posvećeno svim navedenim ciljevima, ali samo ne može osigurati uvjete koji su nužni za njihovo ostvarenje jer, makar će to mnogima zvučati pretenciozno i to samo zato što se javna percepcija i ocjena djelotvornosti sudbene vlasti procjenjuje kroz samo nekoliko sudskih postupaka u kojima su se donosile odluke koje javnost nije prihvaćala (nekad zbog samih odluka, nekad zbog namjernog ili nenamjernog nepoznavanja postupovnih i materijalnopравnih zakonskih odredbi, nekad zbog sudaca koji su je donosili i načina na koji su vodili postupke, a nekad i zbog osoba koje su u tim postupcima sudjelovale najčešće kao stranke), niti jedan sustav na dugi rok ne može se temeljiti samo na entuzijazmu velike većine sudaca i sudskih službenika i namještenika.

Sukladno odredbi članka 14. ZS sudbenu vlast u Republici Hrvatskoj obavljaju redovni i specijalizirani sudovi, te Vrhovni sud Republike Hrvatske.

Redovni sudovi su općinski i županijski sudovi.

Specijalizirani sudovi su trgovački sudovi, upravni sudovi, Visoki trgovački sud Republike Hrvatske, Visoki upravni sud Republike Hrvatske, Visoki prekršajni sud Republike Hrvatske i Visoki kazneni sud Republike Hrvatske.

Najviši sud u Republici Hrvatskoj je Vrhovni sud Republike Hrvatske.

Općinski sudovi

Nadležnost općinskih sudova kao sudova opće nadležnosti prvog stupnja određena je odredbom članka 18. ZS, te je tom odredbom propisano da općinski sudovi rješavaju (pored predmeta koji su im drugim zakonima dani u nadležnost), parnične, izvanparnične i ovršne predmete, rješavaju ostavinske predmete, zemljišnoknjižne predmete i vode zemljišne knjige, rješavaju kaznene predmete, osim onih za koje je zakonom propisana stvarna nadležnost drugog suda, rješavaju prekršajne predmete, osim onih za koje je zakonom propisana stvarna nadležnost drugog tijela, odlučuju o priznanju i ovrsi stranih sudskih odluka i odluka drugih tijela koje su u državi u kojoj su donesene izjednačene sa sudskim odlukama, obavljaju poslove međunarodne pravne pomoći u postupcima iz svoje nadležnosti, obavljaju poslove pravosudne suradnje s državama članicama Europske unije u postupcima iz svoje nadležnosti, te obavljaju i druge poslove određene

zakonom. Pored citirane odredbe ZS, stvarna nadležnost općinskih sudova uređena je člankom 34. Zakona o parničnom postupku („Narodne novine“, broj 53/91, 91/92, 112/99, 88/01, 117/03, 88/05, 2/07, 84/08, 96/08, 123/08, 57/11, 148/11 - pročišćeni tekst, 25/13, 89/14, 70/19, 80/22 i 114/22– nadalje: ZPP), i člankom 19.a Zakona o kaznenom postupku („Narodne novine“, broj 152/08, 76/09, 80/11, 121/11 – pročišćeni tekst, 91/12, 143/12, 56/13, 145/13, 152/14, 70/17, 126/19 i 80/22 – nadalje: ZKP), te člancima 37. do 39. Zakona o sudovima za mladež („Narodne novine“, broj 84/11, 143/12, 148/13, 56/15, 126/19).

Broj općinskih sudova i njihova teritorijalna nadležnost određena je člankom 2. Zakona o područjima i sjedištima sudova („Narodne novine“, broj 67/18 i 21/22) te u trenutku sastavljanja ovog izvješća u Republici Hrvatskoj djeluju 34 općinska suda i to u Bjelovaru, Virovitici, Dubrovniku, Metkoviću, Gospiću, Karlovcu, Đakovu, Osijeku, Pazinu, Puli, Crikvenici, Rijeci, Kutini, Sisku, Požegi, Slavonskom Brodu, Makarskoj, Općinski sud u Splitu, Općinski prekršajni sud u Splitu, Šibeniku, Čakovcu, Koprivnici, Varaždinu, Novom Zagrebu, Velikoj Gorici, Vinkovcima, Vukovaru, Zadru, Općinski građanski sud Zagrebu, Općinski kazneni sud u Zagrebu, Općinski prekršajni sud u Zagrebu, Općinski radni sud u Zagrebu, Općinski sud u Sesvetama i Općinski sud u Zlataru.

Uz ove općinske sudove djeluje i 70 stalnih službi.

Zakonom o izmjenama i dopunama Zakona o područjima i sjedištima sudova („Narodne novine“ 21/22) koji je stupio na snagu 1. ožujka 2022., članku 2. zakona dodani su novi stavci 5. i 6. kojima je određeno da su općinski sudovi u sjedištima županijskih sudova i Općinski sud u Novom Zagrebu nadležni za postupanje u predmetima prema zakonu kojim se uređuju obiteljski odnosi za područje svakog pojedinog županijskog suda, a predsjednici županijskih sudova su dužni osigurati uvjete za poduzimanje postupovnih radnji u tim predmetima. Dakle, na razini općinskih sudova provedena je specijalizacija za rješavanje obiteljskih sporova ali suprotno od toga, specijalizacija za ovu vrstu predmeta je ukinuta na razini županijskih sudova i to smatramo kontradiktornim rješenjem.

Županijski sudovi

Stvarna nadležnost županijskih sudova određena je člankom 19. ZS, te je tom odredbom propisano da županijski sudovi, rješavaju o žalbama protiv odluka općinskih sudova, osim ako je zakonom drukčije propisano, rješavaju predmete u prvom stupnju kada je njihova nadležnost propisana zakonom, provode istražni i javnobilježnički stegovni postupak zbog stegovnih prijestupa i odlučuju o tim prijestupima u prvom stupnju, kad je to određeno zakonom, odlučuju o žalbama protiv odluka u stegovnim postupcima zbog neurednosti u obavljanju poslova javnih bilježnika kad je to određeno zakonom, obavljaju poslove međunarodne pravne pomoći u postupcima iz svoje nadležnosti, obavljaju poslove međunarodne pravosudne suradnje s državama članicama Europske unije u postupcima iz svoje nadležnosti, osim u prekršajnim predmetima, provode izvršenje strane kaznene odluke te obavljaju i druge poslove određene zakonom. Također stvarna nadležnost županijskih sudova slijedi iz članka 34.a ZPP i članka 19.c ZKP, članaka 37. do 39. Zakona o sudovima za mladež, a nadležnost Županijskih sudova u Zagrebu, Osijeku, Rijeci i Splitu je propisana odredbom članka 31. Zakona o Uredu za suzbijanje korupcije i organiziranog kriminaliteta („Narodne novine“, broj 76/09, 116/10, 145/10, 57/11, 136/12, 148/13 i 70/17).

Zakonom o izmjenama i dopunama Zakona o područjima i sjedištima sudova ("Narodne novine" 21/22) koji je stupio na snagu 1. ožujka 2022. promijenjen je članak 4. zakona te je za odlučivanje o žalbama protiv odluka svih općinskih sudova u građanskim predmetima određen svaki županijski sud. To znači da je ukinuta specijalizacija županijskih sudova za rješavanje obiteljskih predmeta i to ne smatramo dobrim rješenjem.

Broj županijskih sudova i njihova teritorijalna nadležnost određen je člankom 2. Zakona o područjima i sjedištima sudova te u trenutku sastavljanja ovog izvješća u Republici Hrvatskoj djeluje 15 županijskih sudova i to u Bjelovaru, Dubrovniku, Karlovcu, Osijeku, Puli, Rijeci, Sisku, Slavonskom Brodu, Splitu, Šibeniku, Varaždinu, Velikoj Gorici, Vukovaru, Zadru i Zagrebu. Stalne službu imaju: Županijski sud u Slavonskom Brodu-stalna služba u Požegi, Županijski sud u Karlovcu- stalna služba u Gospiću, te Županijski sud u Varaždinu-stalne službe u Koprivnici i Čakovcu.

Trgovački sudovi

Prema odredbi članka 21. ZS trgovački sudovi kao sudovi prvog stupnja odlučuju u parničnim i izvanparničnim stvarima, kada je to propisano posebnim zakonom, postupaju u registarskim stvarima i vode sudske registre, odlučuju o prijedlozima u svezi s osnivanjem, radom i prestankom trgovačkog društva, odlučuju o prijedlozima za otvaranje stečajnog postupka i provode predstečajne i stečajne postupke, odlučuju o upisima u upisnik brodova i jahti u onim stvarima koje su Pomorskim zakonikom stavljene u nadležnost trgovačkog suda, ograničenju odgovornosti brodarara, prigovorima protiv konačne diobene osnove za likvidaciju zajedničke havarije, ako zakonom za pojedinu vrstu predmeta nije drukčije određeno, provode postupak priznanja inozemnih sudskih odluka, kao i arbitražnih odluka u trgovačkim sporovima, provode osiguranje dokaza za postupke za koje su inače nadležni, određuju mjere osiguranja u postupcima i povodom postupaka u kojima su inače nadležni, obavljaju poslove međunarodne pravne pomoći u izvođenju dokaza u trgovačkim stvarima i obavljaju i druge poslove određene zakonom. Pored toga stvarna nadležnost trgovačkih sudova određena je i odredbom članka 34b. ZPP.

U Republici Hrvatskoj osnovano je 9 trgovačkih sudova i to u Bjelovaru, Dubrovniku, Osijeku, Pazinu, Rijeci, Splitu, Varaždinu, Zadru i Zagrebu.

Zakonom o izmjenama i dopunama Zakona o područjima i sjedištima sudova ("Narodne novine" 21/22) koji je stupio na snagu 1. ožujka 2022. promijenjen je članak 7. zakona te su za rješavanje sporova koji se odnose na brodove i plovidbu na moru i unutarnjim vodama i na sporove na koje se primjenjuje plovidbeno pravo; zrakoplove i na sporove na koje se primjenjuje zračno plovidbeno pravo; zaštitu i uporabu industrijskog vlasništva, autorskog prava i srodnih prava i drugih prava intelektualnog vlasništva, na zaštitu i uporabu izuma i tehničkih unapređenja te tvrtke, ako posebnim zakonom nije drukčije određeno, određeni sljedeći trgovački sudovi:

- Trgovački sud u Dubrovniku
- Trgovački sud u Osijeku
- Trgovački sud u Rijeci i za područje Trgovačkog suda u Pazinu
- Trgovački sud u Splitu i za područje Trgovačkog suda u Zadru
- Trgovački sud u Zagrebu i za područje Trgovačkog suda u Bjelovaru i Trgovačkog suda u Varaždinu

Visoki trgovački sud Republike Hrvatske

Visoki trgovački sud Republike Hrvatske kao sud drugog stupnja to jest žalbeni sud za sve postupke koji u prvom stupnju dolaze pod stvarnu nadležnost trgovačkih sudova, sukladno odredbi članka 24. ZS odlučuje o žalbama protiv odluka koje su u prvom stupnju donijeli trgovački sudovi, rješava sukob mjesne nadležnosti između trgovačkih sudova te odlučuje o delegaciji nadležnosti između trgovačkih sudova i obavlja druge poslove određene zakonom. Nadležnost ovog suda je uređena i člankom 34.c. ZPP.

Upravni sudovi

Sukladno odredbi članka 12. ZS upravni sudovi odlučuju: o tužbama protiv pojedinačnih odluka javnopravnih tijela, o tužbama protiv postupanja javnopravnih tijela, o tužbama zbog propuštanja donošenja pojedinačne odluke ili postupanja javnopravnog tijela u zakonom propisanom roku, o tužbama protiv upravnih ugovora i izvršavanja upravnih ugovora te odlučuju u drugim zakonom propisanim slučajevima. Stvarna nadležnost upravnih sudova uređena je i člankom 12. Zakona o upravnim sporovima („Narodne novine“, broj 20/10, 143/12, 152/14, 94/16, 29/17, 110/21 i 36/24 – dalje: ZUS).

U Republici Hrvatskoj osnovana su sukladno odredbi članka 8. Zakona o područjima i sjedištima sudova 4 upravna suda i to u Zagrebu, za područja Bjelovarsko-bilogorske, Koprivničko-križevačke, Krapinsko-zagorske, Međimurske, Sisačko-moslavačke, Varaždinske, Zagrebačke županije i Grada Zagreba, u Rijeci za područja Istarske, Karlovačke, Ličko-senjske i Primorsko-goranske županije, u Splitu za područja Dubrovačko-neretvanske, Splitsko-dalmatinske, Šibensko-kninske i Zadarske županije i u Osijeku za područja Brodsko-posavske, Osječko-baranjske, Požeško-slavonske, Virovitičko-podravske i Vukovarsko-srijemske županije.

Visoki upravni sud Republike Hrvatske

Visoki upravni sud Republike Hrvatske sukladno odredbi članka 25. ZS odlučuje o žalbama protiv presuda upravnih sudova i rješenja protiv kojih je dopuštena žalba, odlučuje o zakonitosti općih akata, odlučuje o sukobu nadležnosti između upravnih sudova te odlučuje u drugim zakonom propisanim slučajevima. Stvarna nadležnost ovog suda uređena je i odredbom članka 12. ZUS.

Prekršajni sudovi

Donošenjem novog Zakona o sudovima, te novih Zakona o područjima i sjedištima sudova i Prekršajnog zakona u 2018. godini, ukinuti su prekršajni sudovi, te prema odredbi članka 18. točka 4. ZS prekršajne predmete rješavaju specijalizirani odjeli općinskih sudova, osim onih predmeta za koje je zakonom propisana stvarna nadležnost drugog tijela. Broj prekršajnih sudova određen je odredbom članka 2. Zakona o područjima i sjedištima sudova, tako da prekršajne predmete rješavaju samo dva specijalizirana suda i to Općinski prekršajni sud u Zagrebu i Splitu, a stvarna nadležnost u prekršajnim stvarima uređena je i člancima 93., 94., i 95. Prekršajnog zakona („Narodne novine“, broj 107/07, 39/13, 157/13, 110/15, 70/17, 118/18 i 114/22).

Visoki prekršajni sud Republike Hrvatske

Visoki prekršajni sud Republike Hrvatske kao sud drugog stupnja, sukladno odredbi članka 26. ZS odlučuje o redovnim pravnim lijekovima protiv odluka općinskih sudova u prekršajnim predmetima i odluka javnopravnih tijela koja vode prvostupanjski prekršajni

postupak kada je to propisano posebnim zakonom, rješava sukob nadležnosti između općinskih sudova u prekršajnim predmetima, odlučuje o izvanrednim pravnim lijekovima protiv pravomoćnih odluka o prekršaju kada je to propisano posebnim zakonom, odlučuje o žalbama u predmetima međunarodne pravosudne suradnje s državama članicama Europske unije iz prekršajne nadležnosti, provodi nadzor nad urednim obavljanjem poslova sudaca koji rade na prekršajnim predmetima i obavlja druge poslove određene zakonom. Stvarna nadležnost ovog suda uređena je i člankom 95. Prekršajnog zakona.

Visoki kazneni sud Republike Hrvatske

Visoki kazneni sud Republike Hrvatske:

1. odlučuje u drugom stupnju o žalbama protiv odluka županijskih sudova u kaznenim predmetima, osim ako je zakonom propisano drukčije,
2. provodi nadzor nad urednim obavljanjem poslova sudaca županijskih sudova koji rade na prvostupanjskim kaznenim predmetima,
3. rješava sukob nadležnosti između županijskih sudova u prvostupanjskim kaznenim predmetima,
4. obavlja druge poslove određene zakonom.

Vrhovni sud Republike Hrvatske

Organizacija Vrhovnog suda Republike Hrvatske

Uloga Vrhovnog suda Republike Hrvatske u sudbenoj vlasti kao najvišeg suda u Republici Hrvatskoj utvrđena je Ustavom Republike Hrvatske. Vrhovni sud Republike Hrvatske osigurava jedinstvenu primjenu prava i ravnopravnost svih u njegovoj primjeni.

Posebna ustavna uloga Vrhovnog suda Republike Hrvatske utvrđena je dalje Zakonom o sudovima koji ima posebne odredbe o nadležnosti i ustrojstvu Vrhovnog suda Republike Hrvatske, Poslovníkom Vrhovnog suda Republike Hrvatske i Sudskim poslovnikom.

Nadležnost i poslovi koje Vrhovni sud Republike Hrvatske, kao najviši sud, obavlja u sudbenoj vlasti ostvaruju se u sudskim odjelima: Kaznenom odjelu, Građanskom odjelu, Centru sudske prakse, a poslovi sudske uprave obavljaju se u Uredu predsjednika suda.

Osim toga, u 2018. osnovan je i započeo je s radom i Odjel za praćenje i proučavanje sudske prakse sudova pri Vijeću Europe i Europske unije. Navedeni odjel prati europske propise i sudsku praksu Suda Europske unije i Europskog suda za ljudska prava, te za potrebe Vrhovnog suda Republike Hrvatske ali i za potrebe svih nižih sudova u Republici Hrvatskoj prikuplja, obrađuje i prosljeđuje sucima sudsku praksu

Europskog suda za ljudska prava i Europskog suda. Na čelu odjela je sutkinja Vrhovnog suda određena godišnjim rasporedom poslova.

Sudski odjeli

U Građanskom odjelu Vrhovnog suda Republike Hrvatske odlučuje se o redovnim i izvanrednim pravnim lijekovima iz područja građanskog i trgovačkog prava, te

izvanrednom pravnom lijeku iz područja upravnog prava, a u Kaznenom odjelu Vrhovnog suda Republike Hrvatske iz područja kaznenog i prekršajnog prava te stegovnih postupaka na temelju zakona o odvjetništvu, javnom bilježništvu i državnoodvjetničkom vijeću.

Sudski odjeli sude u vijećima od po tri ili pet sudaca u Kaznenom i u Građanskom odjelu. Broj sudskih vijeća, predsjednike i članove vijeća utvrđuje predsjednik suda godišnjim rasporedom poslova na kraju svake godine za slijedeću godinu.

Radom sudskog odjela upravlja predsjednik odjela kojega imenuje predsjednik suda godišnjim rasporedom poslova.

Predsjednik odjela saziva i rukovodi radom sjednice sudskog odjela na kojoj se razmatraju pitanja od interesa za rad odjela: ustrojstvo unutarnjeg poslovanja odjela, unapređivanje načina rada, stručno usavršavanje sudaca i sudskih savjetnika, raspravlja o spornim pravnim pitanjima i ujednačavanju sudske prakse, o pitanjima važnim za primjenu propisa iz pojedinih pravnih područja, daju mišljenja o nacrtima propisa iz određenog pravnog područja ili se razmatraju pitanja od zajedničkog interesa za pojedine ili sve sudove s područja Republike Hrvatske.

Pravno shvaćanje zauzeto na sjednici odjela svih sudaca obvezno je za sva sudska vijeća tog odjela.

Služba praćenja, proučavanja i bilježenja sudske prakse

U sudskim odjelima Vrhovnog suda Republike Hrvatske ustrojene su posebne službe za praćenje, proučavanje i bilježenje sudske prakse (dalje u tekstu: služba evidencije).

Služba evidencije je važan instrument kroz koji Vrhovni sud Republike Hrvatske ostvaruje svoju najvažniju zadaću: osiguravanje jedinstvene primjene prava i ravnopravnost svih u njegovoj primjeni.

Služba evidencije pregledava svaku odluku sudskog vijeća radi provjere je li odluka u skladu s pravnim stajalištem u kojoj ranijoj ili istovremenoj odluci. Sve odluke od pravne važnosti evidentira radi formiranja zbirke odluka i evidentira opća stajališta (načelne odluke) u pitanjima sudske prakse te odabire odluke Vrhovnog suda Republike Hrvatske i pravomoćne odluke nižih sudova za objavljivanje u tiskanim publikacijama sudske prakse.

Sve evidentirane odluke kao i opća stajališta (sentence) obrađuju se sustavom informacijske tehnologije i čine jedinstvenu bazu sudske prakse koja se svakodnevno objavljuje na službenoj web stranici Vrhovnog suda Republike Hrvatske: www.vsrh.hr.

Centar sudske prakse

Zadaća Centra sudske prakse je praćenje, analiziranje i objavljivanje sudske prakse Vrhovnog suda Republike Hrvatske i svih sudova u Republici Hrvatskoj kao i praćenje i objavljivanje prakse sudova koji odlučuju na razini Europe i Europske unije.

U ostvarivanju svoje zadaće Centar sudske prakse surađuje sa Službama evidencije, praćenja i proučavanja sudske prakse pri sudskim odjelima Vrhovnog suda Republike

Hrvatske i Odjela za praćenje europskih propisa i sudske prakse sudova pri Vijeću Europe i Europske unije.

Centar sudske prakse organizira također razvoj programskih sustava za upravljanje sudskom praksom i podršku korisnicima sustava.

Sjedište Centra sudske prakse je u Vrhovnom sudu Republike Hrvatske, a voditelj tog Centra je sudac Vrhovnog suda Republike Hrvatske određen Godišnjim rasporedom poslova Vrhovnog suda Republike Hrvatske.

Opća sjednica Vrhovnog suda Republike Hrvatske

Predsjednik i svi suci Vrhovnog suda Republike Hrvatske čine Opću sjednicu Vrhovnog suda kao posebno tijelo s posebno propisanom nadležnošću u Zakonu o sudovima.

Prema odredbi članka 47. ZS Opća sjednica Vrhovnog suda:

1. daje mišljenja o nacrtu zakona ili drugog propisa kojim se uređuju pitanja od važnosti za rad sudova ili obavljanje sudbene vlasti
2. utvrđuje upute sudovima za praćenje sudske prakse
3. daje mišljenje Ministarstvu pravosuđa o visini sredstava potrebnih za redovito obavljanje poslova u sudovima
4. obavlja druge poslove propisane zakonom i Sudskim poslovnikom.

Opću sjednicu saziva i predsjedava joj predsjednik Vrhovnog suda Republike Hrvatske. Predsjednik Vrhovnog suda RH može sazvati i Proširenu opću sjednicu s predstavnicima drugih sudova (2 suca Visokog trgovačkog suda RH, 2 suca Visokog upravnog suda RH, 2 suca Visokog kaznenog suda RH, 2 suca Visokog prekršajnog suda RH i po jedan sudac svakog županijskog suda) koja je nadležna razmatrati aktualna pitanja iz sudske prakse, utvrđivati prijedlog okvirnih mjerila za rad sudaca i raspravljati o drugim pitanjima.

Za pravovaljano odlučivanje na Općoj sjednici potrebna je prisutnost najmanje natpolovične većine svih sudaca Vrhovnog suda Republike Hrvatske, a odluke se donose većinom glasova svih sudaca Vrhovnog suda Republike Hrvatske.

Držim vrlo važnim alatom u nastojanjima ujednačavanja sudske prakse i stvaranja jedinstvenih pravnih shvaćanja o brojnim pitanjima mogućnost koju ima Vrhovni sud Republike Hrvatske sukladno odredbi članka 27. stavak 3. ZS.

Iz te odredbe slijedi da će Vrhovni sud Republike Hrvatske radi razmatranja spornih pravnih pitanja koja se odnose na drugostupanjsko sudovanje, u svrhu ujednačavanja sudske prakse, svakih šest mjeseci, a po potrebi i češće, organizirati zajednički sastanak s predsjednicima sudskih odjela svih županijskih sudova. Zaključci i stajališta sa zajedničkih sastanka će se donijeti većinom glasova predsjednika sudskih odjela

svih županijskih sudova te će isti zaključci i stajališta predstavljati zajednički stav o spornom pravnom pitanju i biti će objavljeni na mrežnoj stranici Vrhovnog suda Republike Hrvatske.

Viši sud prigodom provedbe ovlaštenja iz stavaka 1., 2. i 3. ovoga članka ne smije ni na koji način utjecati na neovisnost i slobodu suda nižeg stupnja u donošenju odluke u pojedinom predmetu.

Na ovaj način može se na brži i efikasniji način locirati sporno pravno pitanje koje se pred sudovima drugog stupnja različito tumači i primjenjuje, pogotovo u situaciji kada se predmeti sudovima drugog stupnja dodjeljuju nasumično bez obzira iz kojeg suda prvog stupnja potječu, pa su sudovi prvog stupnja često svjedoci različite prakse sudova drugog stupnja glede istih pravnih pitanja.

U javnosti se pokušalo dovesti u pitanje ove mehanizme iz čl.27. Zakona o sudovima s pozicije ograničavanja slobode slobodnog sudačkog uvjerenja.

Iz zakonskih odredbi koje uređuju ovaj alat kreiran od strane zakonodavca da se snagom argumenata i nakon sveobuhvatne rasprave rasvijetle sva sporna pitanja uz različitu primjenu nekog pravnog insituta jasno slijedi da doneseni zaključci nemaju obvezatni karakter i da predstavljaju samo pomoć sucima u izvršavanju njihove ustavne uloge a to je pružanje stabilne i djelotvorne pravne zaštite u istim činjeničnim i pravnim okolnostima što je uostalom jasno propisano u odredbi stavka 4. istog članka ("Viši sud prigodom provedbe ovlaštenja iz stavaka 1., 2. i 3. ovoga članka ne smije ni na koji način utjecati na neovisnost i slobodu suda nižeg stupnja u donošenju odluke u pojedinom predmetu").

Drugi, relativno novi alat u ujednačavanju sudske prakse i osiguranju djelotvorne, predvidive i učinkovite pravne zaštite u istovrsnim sporovima je i institut Ogladnog postupka iz čl. 502 i. do 502 n. Zakona o parničnom postupku. Sudovi, koji su jedini ovlašteni u najranijoj fazi postupka pokrenuti takav postupak za sada dosta rijetko koriste ovaj institut, makar je on zamišljen kao tzv. "skokovita revizija" gdje se stav najvišeg suda o nekom istovjetnom pravnom pitanju koje se pojavljuje u većem broju sporova dobiva preskačući dugotrajan redovan pravni put ulaganja pravnih lijekova.

Također, potrebno je u kao jedan od istrumenata ujednačavanja sudske prakse istaknuti i to da je Zakonom o izmjenama i dopunama Zakona o parničnom postupku („Narodne novine“ broj 80/22) u članku 390. propisano da ako vijeće ocijeni da bi svojom odlukom odstupilo od ustaljene prakse ili odluke proširenog vijeća Vrhovnog suda Republike Hrvatske ili da praksa Vrhovnog suda Republike Hrvatske u vezi s pravnim pitanjem o kojem odlučuje nije jedinstvena, odluku će prepustiti proširenom vijeću od trinaest sudaca Vrhovnog suda Republike Hrvatske.

Očekuje se da bi se ovom izmjenom poboljšao sustav odlučivanja u odnosu na postojeći oblik općih sjednica, koje se postupno pod utjecajem prava Europske unije i prava drugih država članica napušta kao oblik kolektivnog odlučivanja. Težište je kod toga da suci u pravilu donose odluke individualno ili u vijeću te u takvoj situaciji oni s jedne strane ne mogu odbiti donijeti odluku, a s druge strane za nju su izravno odgovorni.

Predsjednik Vrhovnog suda Republike Hrvatske

Predsjednik Vrhovnog suda Republike Hrvatske upravlja poslovima sudske uprave u Vrhovnom sudu Republike Hrvatske i kao svaki predsjednik suda, odgovoran je za pravilno i zakonito obavljanje poslova sudske uprave u Vrhovnom sudu Republike Hrvatske. Predsjedniku u obavljanju poslova sudske uprave pomažu zamjenik predsjednika Vrhovnog suda, predsjednici sudskih odjela, ravnatelj sudske uprave Vrhovnog suda Republike Hrvatske, voditelji ostalih ustrojstvenih odjela i službi sudske uprave.

Predsjednik Vrhovnog suda Republike Hrvatske ujedno je i najviše tijelo sudske uprave što podrazumijeva da nadzire rad svih sudova u Republici Hrvatskoj uvidom u podatke o njihovom radu i neposrednim nadzorom rada na određenom sudu. Predsjednik Vrhovnog suda Republike Hrvatske može izdati obvezujuće upute predsjednicima i sucima nižih sudova.

Ured predsjednika Vrhovnog suda Republike Hrvatske

Poslovi sudske uprave Vrhovnog suda Republike Hrvatske ustrojeni su u Uredu predsjednika i ostalim ustrojstvenim jedinicama: Uredu ravnatelja sudske uprave, Odjelu za ljudske potencijale i javnu nabavu, Odjelu financijsko materijalnih poslova, Odjelu za informatičku podršku, obradu statističkih podataka i sudsku praksu, te Odjelu za knjižničarske i arhivske poslove.

S obzirom na ulogu najvišeg suda u sudbenoj vlasti u Uredu predsjednika obavljaju se i poslovi međunarodne suradnje i protokola koji pripada Vrhovnom sudu Republike Hrvatske kao predstavniku treće vlasti u Republici Hrvatskoj.

U Uredu ravnatelja sudske uprave Vrhovnog suda RH obavljaju se klasični poslovi sudske uprave koji se odnose na:

1. pripremu opće sjednice Vrhovnog suda RH
2. pisanje zapisnika s općih sjednica i nacрта odluka
3. organiziranje poslova vezanih za financijsko materijalno poslovanje, javnu nabavu, zaštitu na radu,
4. obavljanje stručnih poslova u svezi s planiranjem i upravljanjem ljudskim potencijalima, organizira rad službenika i namještenika te prati njihovu učinkovitost u radu, prati i planira edukaciju sudskih službenika i namještenika
5. vođenje brige o održavanju zgrade, radnih prostorija i opreme radi investicijskih ulaganja u zgradu i opremu,
6. pokretanje i provođenje postupaka zbog lakših povreda službene dužnosti sudskih službenika i namještenika i predlaganje pokretanja postupka zbog teške povrede službene dužnosti,
7. pripremanje prijedloga, praćenje izrade, sudjelovanje i usklađivanje provedbe projekata iz programa sudske uprave i reforme pravosuđa,
8. sudjelovanje u izradi godišnjeg rasporeda poslova u sudu,
9. obavljanje upravno-stručnih poslova sudske uprave za predsjednika suda, osobito izrađuje nacрте normativnih i upravnih akata, naredbi i uputa koje donosi predsjednik suda i drugo.

U Odjelu za ljudske potencijale i javnu nabavu obavljaju se pravni i stručni poslovi u vezi provedbe zakona i drugih propisa iz područja radno pravnih i službeničkih odnosa, planiranje i upravljanje ljudskim potencijalima, na temelju financijskog plana izrađuje se godišnji plan nabave, provode se postupci javne i jednostavne nabave robe, radova i usluga, organizira se, nadziru i usklađuju poslovi organizacijskih jedinica za opće, tehničke i pomoćne poslove i drugo.

U Odjelu za informatičku podršku, obradu statističkih podataka i sudsku praksu obavljaju se poslovi razvoja i održavanja informacijskog sustava Vrhovnog suda RH i zajedničkih

informatijskih sustava s drugim sudovima u Republici Hrvatskoj (sustav sudske prakse – SupraNova); koordiniranje, standardiziranje i analiziranje, nadziranje poslovnih procesa i davanje podrške korisnicima sustava, zatim poslovi iniciranja primjene mjera sigurnosti i zaštite informatičke opreme i podataka, inicira se nabava i primjena nove informatičke opreme i infrastrukturne aplikacije, organizira neposrednu informatičku potporu korisnicima u svakodnevnom radu i drugo.

Služba financijskih materijalnih poslova obavlja upravne i stručne financijsko-planske i računovodstvene poslove, materijalno poslovanje te poslove vezane uz izvršenje ugovora o nabavi u sudu, kao i nadziranje izvršavanja ugovornih obveza i organiziranje vođenja registra ugovora javne nabave, godišnjeg popisa imovine i financijskih obveza i drugo.

Odjel za knjižničarske i arhivske poslove obavlja stručne poslove prikupljanja i čuvanja knjižnične građe, vodi evidenciju o knjižnom fondu u informacijskom sustavu knjižnice, izdaje knjižnu građu na posudbu djelatnicima suda, prikuplja i čuva arhivsko i dokumentarno gradivo Vrhovnog suda Republike Hrvatske i vodi sve potrebne evidencije o gradivu, izlučuje i izdaje arhivsko i dokumentarno gradivo.

DIO PRVI

1. REZULTATI RADA SUDOVA ZA 2023. GODINU

Prikupljeni podaci, objedinjeni u ovom statističkom pregledu, omogućit će svim zainteresiranim uvid u rad sudova u Republici Hrvatskoj, prvenstveno u obim njihovog rada, ukupno te po vrstama predmeta koji su u nadležnosti pojedinih vrsta sudova. Prikazati će se također kretanje pojedinih indikatora koji na jednostavan način prate učinkovitost sudova u promatranom razdoblju.

Ovaj statistički pregled sadrži opće podatke o pravosudnim tijelima, odnosno brojno stanje sudova, brojno stanje kadrova u sudovima (sudaca, sudskih službenika i namještenika), podatke o radu sudova kao što su podaci o kretanju broja predmeta u sudovima (podaci o broju primljenih, riješenih i neriješenih predmeta) i podatke o trajanju sudskih postupaka u pojedinim vrstama predmeta.

Isto tako, u ovom pregledu sadržani su, po gore navedenim pokazateljima, podaci o radu općinskih, trgovačkih, županijskih sudova i Visokog trgovačkog suda Republike Hrvatske u starim predmetima u kojima se postupak vodi preko 10 godina.

Podaci u ovom Izvješću temelje se na podacima dostavljenim od strane Ministarstva pravosuđa i uprave RH, izvještajnog sustava OBIEE (Oracle Business intelligence Edition) i podataka dostavljenih od strane sudova u Republici Hrvatskoj.

2. Opći podaci o strukturi sudova i kadrovima

2.1. Brojno stanje sudova na dan 31. prosinca 2023. godine

Tablica 1. Sudovi u Republici Hrvatskoj

Pravosudna tijela	Prvostupanjska ¹	Županijska	Državna pravosudna tijela	Ukupno
Sudovi	47	15	5	67

Tablica 2. Struktura sudova u Republici Hrvatskoj

Pravosudna tijela	Državna pravosudna tijela	Stalne službe	Zemljišnoknjižni odjeli	Ukupno ²
Općinski sudovi		69	109	34

¹ Općinski sudovi, trgovački sudovi, upravni sudovi

² Bez stalnih službi i zemljišnoknjižnih odjela

Županijski sudovi		4		15
Visoki kazneni sud RH	1			1
Trgovački sudovi		3		9
Visoki trgovački sud RH	1			1
Upravni sudovi				4
Visoki upravni sud RH	1			1
Vrhovni sud RH	1			1
Visoki prekršajni sud RH	1			1
Ukupno	5	76	109	67

2.2. Brojno stanje kadrova u sudovima na dan 31. prosinca 2023. godine

Tablica 3. Brojno stanje kadrova u sudovima

Pravosudna tijela	Pravosudni dužnosnici		Savjetnici i stručni suradnici		Vježbenici		Službenici		Namještenici		Ukupno	
	Žena	Ukupno	Žena	Ukupno	Žena	Ukupno	Žena	Ukupno	Žena	Ukupno	Žena	Ukupno
Sudovi	1.196	1.653	523	655	13	17	4.503	4.965	442	699	6.677	7.989

Na kraju 2023. godine zaposlenih na sudovima je bilo ukupno 7.989 pravosudnih dužnosnika, sudskih savjetnika te službenika i namještenika.

2.3. Struktura kadrova u sudovima

Tablica 4. Struktura kadrova u sudovima

Pravosudna tijela	Pravosudni dužnosnici		Savjetnici i stručni suradnici		Vježbenici		Službenici		Namještenici		Ukupno	
	Žena	Ukupno	Žena	Ukupno	Žena	Ukupno	Žena	Ukupno	Žena	Ukupno	Žena	Ukupno
Općinski sudovi	752	1.003	320	398	12	15	3.407	3.774	309	465	4.800	5.655
Županijski sudovi	254	373	92	111			508	544	73	132	927	1.160
Visoki kazneni sud RH	8	12	5	5			15	17	3	4	31	38
Trgovački sudovi	90	116	35	48	1	2	397	430	32	53	555	649
Visoki trgovački sud RH	22	30	18	24			18	24	2	4	60	82
Upravni sudovi	30	46	6	10			76	80		1	112	137
Visoki upravni sud RH	19	21	14	20			30	33	8	12	71	86
Vrhovni sud RH	9	33	24	27			33	41	11	21	77	122
Visoki prekršajni sud RH	12	19	9	12			19	22	4	7	44	60
Sveukupno	1.196	1.653	523	655	13	17	4.503	4.965	442	699	6.677	7.989

Na dan 31. prosinca 2023. godine ukupno je na svim sudovima dužnost obnašalo 1.653

suca, od kojih je najveći broj sudaca općinskih sudova (1.003).

Što se tiče spolne strukture sudaca kao i ranijih godina, među pravosudnim dužnosnicima veći je udio žena (72% od ukupnog broja sudaca).

Najviše sudskih savjetnika i stručnih suradnika zaposleno je u općinskim sudovima (398) i županijskim sudovima (111).

U 2023. godini na svim sudovima je zaposleno je 17 vježbenika pravne struke, od toga na općinskim sudovima 15, a na trgovačkim sudovima 2 vježbenika.

Broj službenika na administrativnim, materijalno-financijskim i stručnim poslovima iznosio je 4.965 (što je manje nego krajem 2022. godine kada je na sudovima bilo zaposleno 5.038 službenika) od kojih je najveći broj u općinskim sudovima (3.774 službenika). Također, za istaknuti je da i među službenicima veći udio zaposlenih zauzimaju žene (90% od ukupnog broja zaposlenih).

Tablica 5. Struktura - službenici i namještenici

Pravosudna tijela	Ukupno	Savjetnici i stručni suradnici		Vježbenici		Službenici		Namještenici	
		Broj zaposlenih	Udio (%)	Broj zaposlenih	Udio (%)	Broj zaposlenih	Udio (%)	Broj zaposlenih	Udio (%)
Općinski sudovi	4.652	398	6,28%	15	0,24%	3.774	59,56%	465	7,34%
Županijski sudovi	787	111	1,75%		0,00%	544	8,59%	132	2,08%
Visoki kazneni sud RH	26	5	0,08%		0,00%	17	0,27%	4	0,06%
Trgovački sudovi	533	48	0,76%	2	0,03%	430	6,79%	53	0,84%
Visoki trgovački sud RH	52	24	0,38%		0,00%	24	0,38%	4	0,06%
Upravni sudovi	91	10	0,16%		0,00%	80	1,26%	1	0,02%
Visoki upravni sud RH	65	20	0,32%		0,00%	33	0,52%	12	0,19%
Vrhovni sud RH	89	27	0,43%		0,00%	41	0,65%	21	0,33%
Visoki prekršajni sud RH	41	12	0,19%		0,00%	22	0,35%	7	0,11%
Sveukupno	6.336	655	10,34%	17	0,27%	4.965	78,36%	699	11,03%

U ukupnom broju zaposlenih službenika i namještenika na sudovima, najveći udio zauzimaju službenici – upisničari, sudski zapisničari, službenici koji rade na materijalno-financijskim i stručnim poslovima (npr. zemljišnoknjižni i informatički referenti).

Tablica 6. Struktura sudaca po dobnoj skupini

Pravosudna tijela	Ukupno	Dobna skupina									
		<30	30 - 34	35 - 39	40 - 44	45 - 49	50 - 54	55 - 59	60 - 64	65 - 70	
Općinski sudovi	1.003		5	72	114	157	179	190	190	96	
Županijski sudovi	373				9	31	71	88	90	84	
Visoki kazneni sud RH	12						1	4	4	3	
Trgovački sudovi	116			8	24	27	13	10	26	8	

Visoki trgovački sud RH	30				2	3	4	11	10	
Upravni sudovi	46		2	16	11	11	3	2	1	
Visoki upravni sud RH	21					1	5	7	8	
Vrhovni sud RH	33						6	17	10	
Visoki prekršajni sud RH	19				1	1	5	7	5	
Sveukupno	1.653	0	5	82	163	229	280	315	354	225

Slika 1. Grafički prikaz sudaca po dobnoj skupini



Gornja tablica i graf prikazuju analizu broja sudaca s aspekta dobni skupina. Najveći broj sudaca zaposlen je u općinskim sudovima (1.003). Većina sudaca je u starosnoj dobi između 60 i 64 godine (354). U županijskim sudovima najviše je sudaca u starosnoj dobi između 60 i 64 godine (90 od njih 373).

Na visokim sudovima (Visoki kazneni sud Republike Hrvatske, Visoki trgovački sud Republike Hrvatske, Visoki upravni sud Republike Hrvatske te Visoki prekršajni sud Republike Hrvatske) i Vrhovnom sudu Republike Hrvatske u ukupnom broju dužnosnika (115) najviše je njih između 60 i 64 godine starosti (46). Pripadnika najstarije dobne skupine među sucima (65 do 70 godina starosti) najviše je na općinskim sudovima (96) zatim na županijskim sudovima (84), te na Vrhovnom sudu Republike Hrvatske i Visokom trgovačkom sudu Republike Hrvatske (10).

U ukupnoj slici zaposlenih sudaca najveći broj njih je u starosnoj dobi između 60 i 64 godine, zatim u dobi između 55 do 59 godina te 50 do 54 godina. Niti jedan sudac koji je obnašao dužnost u 2023. godini nije mlađi od 30 godina.

Tablica 7. Struktura službenika i namještenika po dobnoj skupini

Pravosudna tijela	Ukupno	Dobna skupina								
		<30	30 - 34	35 - 39	40 - 44	45 - 49	50 - 54	55 - 59	60 - 64	65 +
Općinski sudovi	4.652	365	469	446	552	731	724	793	525	47
Županijski sudovi	787	41	68	88	92	122	136	146	85	9
Visoki kazneni sud RH	26	1	1	2	4	6	6	5		1
Trgovački sudovi	533	38	62	57	65	88	76	79	59	9
Visoki trgovački sud RH	52	2	3	9	13	10	7	6	2	
Upravni sudovi	91	8	14	9	17	14	15	10	4	
Visoki upravni sud RH	65	3	5	7	11	8	13	8	8	2
Vrhovni sud RH	89	6	3	10	16	18	13	15	5	3
Visoki prekršajni sud RH	41	2	3	1	2	8	8	12	5	
Sveukupno:	6.336	466	628	629	772	1005	998	1074	693	71

Slika 2. Grafički prikaz službenika i namještenika po dobnoj skupini



Gornja tablica i graf prikazuju dobnu strukturu službenika i namještenika zaposlenih u pravosudnim tijelima. Najveći broj službenika i namještenika zaposlen je u općinskim sudovima (4.652). Najveći broj je u starosnoj dobi između 55 i 59 godina (793). Slijede županijski sudovi u kojima je najveći broj službenika i namještenika (od njih 787) u starosnoj dobi između 55 i 59 godina (146).

Na visokim sudovima (Visoki kazneni sud Republike Hrvatske, Visoki trgovački sud Republike Hrvatske, Visoki upravni sud Republike Hrvatske i Visoki prekršajni sud Republike Hrvatske) i Vrhovnom sudu Republike Hrvatske u ukupnom broju službenika i namještenika (270) najviše je službenika i namještenika između 50 i 54 godina starosti (47), zatim između 55 i 59 godine starosti (46).

U ukupnoj slici zaposlenih službenika i namještenika najveći broj njih je u starosnoj dobi između 55 do 59 godina, zatim u dobi 45 do 49 godina. te između 50 i 54 godine.

Poslovi sudske uprave

U poslove sudske uprave sukladno čl. 29. Zakona o sudova ulaze slijedeći poslovi:

1. osiguranje uvjeta za pravilan rad i poslovanje suda,
2. skrb o urednom i pravodobnom obavljanju poslova u sudu,
3. poslove pozivanja i raspoređivanja sudaca porotnika,
4. poslove osiguranja podrške svjedocima i žrtvama u sudskim postupcima,
5. postupanje po zahtjevu za zaštitu prava na suđenje u razumnom roku,
6. poslove ovjere isprava namijenjenih uporabi u inozemstvu,
7. poslove u svezi s međunarodnom pravnom pomoći i pravosudnom suradnjom,
8. poslove u svezi s predstavkama stranaka na rad suda,
9. poslove vezane uz funkcioniranje informatičkog sustava,
10. poslove financijsko-materijalnog poslovanja suda,
11. poslove praćenja naplate sudskih pristojbi,
12. stručne poslove u svezi s ostvarivanjem prava i dužnosti sudaca, službenika i namještenika u sudu,
13. skrb o stručnom usavršavanju sudaca, sudskih savjetnika, sudačkih vježbenika i drugih službenika i namještenika u sudu,
14. poslove upravljanja sudskom zgradom i nekretninama koje su dodijeljene sudu na korištenje,
15. poslove vođenja statistike i analize upravljačkih izvješća o radu sudaca i suda,
16. provođenje nadzora nad obradom osobnih podataka u sudskim postupcima,
17. davanje obavijesti o radu suda i druge poslove propisane zakonom i Sudskim poslovníkom.

Prema dostavljenim podacima sudova u sudskoj upravi je u 2023. bilo ukupno zaprimljeno 60.011 predmeta sudske uprave, od čega je riješeno ukupno 58.202 predmeta, time da je na dan 31. prosinca 2023. ostalo ukupno 7.980 neriješenih predmeta sudske uprave.

Prema dostavljenim podacima sudova ukupno je prekoračeno 87 rokova za okončanje postupaka određenih u predmetima za suđenje u razumnom roku. Ukupno je u predmetima suđenja u razumnom roku određena isplata naknade u iznosu 14.833,88 Eur.

Ukupno je (prema dostavljenim podacima sudova) na sudovima primljeno 5.591 predstavki i pritužbi stranaka, dok je ukupno riješeno 5.766 predstavki i pritužbi stranaka.

Tablica 8. Predmeti sudske uprave

Sudovi:	Spisi sudske uprave			Suđenije u razumnom roku		Predstavke i pritužbe		Pristup informacijama		nadzor nad sudovima
	Primijeno 2023.	Riješeno 2023.	Ukupno neriješeno na dan 31.12.2023.	Prekoračen rok	Naknada (Eur)	Primijeno	Riješeno	Primijeno	Riješeno	
Vrhovni sud Republike Hrvatske	1298	1525	362	0	0	612	786	26	26	Građanski odjel: ŽS u Dubrovniku, Rijeci, Splitu, Puli, Slavonskom Brodu, Vukovaru i Osijeku. Kazneni odjel: ŽS u Slavonskom Brodu, Šibeniku, Zadru, Karlovcu, Velikoj Gorici, Bjelovaru, Sisku, Varaždinu, Osijeku, Vukovaru i Rijeci.
Visoki prekršajni sud RH	806	786	53	0	0	39	39	5	5	Općinski sud u Zadru (prekršajni predmeti) i Općinski prekršajni sud u Splitu
Visoki trgovački sud RH	999	976	25	0	0	68	68	18	18	TS u Zadru, TS u Splitu, TS u Osijeku TS u Pazinu, TS u Rijeci, TS u Dubrovniku, TS u Bjelovaru, TS u Zagrebu, TS u Varaždinu
TS u Bjelovaru	369	355	14	0	0	3	3	2	2	ne
TS u Dubrovniku	319	274	45	0	0	6	6	8	8	ne
TS u Osijeku	266	263	6	0	0	9	9	4	4	ne
TS u Pazinu	179	179	0	0	0	3	3	17	17	ne
TS u Rijeka	205	203	2	0	0	7	7	11	11	ne
TS u Splitu	553	553	0	0	0	10	10	6	6	ne
TS u Varaždinu	394	391	5	0	0	5	5	2	2	ne
TS u Zadru	541	535	6	0	0	7	7	6	6	ne
TS u Zagrebu	1002	728	274	0	0	77	76	5	5	ne
Visoki upravni sud RH	654	641	13	0	0	51	51	22	22	sva četiri upravna suda
US u Osijeku	191	157	34	0	0	2	2	17	17	ne
US u Rijeci	333	324	9	0	0	12	12	71	71	ne
US u Splitu	515	629	470	0	0	38	41	34	34	ne
US u Zagrebu	322	240	1334	0	0	41	41	89	86	ne

Visoki kazneni sud	417	379	38	2	1.000,00	41	37	5	5	ŽS u Splitu, ŽS u Osijeku i ŽS u Rijeci
ŽS u Bjelovaru	420	422	32	1	0	17	17	5	5	ne
OS u Bjelovaru	716	689	158	0	0	38	36	17	17	ne
OS u Virovitici	5391	5392	2	0	0	5	5	18	18	ne
ŽS u Dubrovniku	711	696	62	15	1.000,00	50	49	6	6	ne
OS u Dubrovniku	1397	1251	146	0	0	54	52	11	11	ne
OS u Metkoviću	675	647	28	0	0	7	7	13	13	ne
ŽS u Karlovcu	539	568	187	6	1.630,00	21	21	11	11	OS u Karlovcu i OS u Gospiću
OS u Karlovcu	615	610	7	0	0	65	60	5	5	ne
OS u Gospiću	750	743	43	0	0	22	22	5	5	ne
ŽS u Osijeku	603	514	89	0	0	63	54	11	11	OS u Osijeku i OS u Đakovu
OS u Osijeku	935	892	43	0	0	41	41	20	20	ne
OS u Đakovu	460	465	68	0	0	10	10	14	14	ne
ŽS u Puli-Pola	723	753	30	2	813,61	43	40	22	22	ne
OS u Puli-Pola	702	692	152	3	0	243	233	81	81	ne
OS u Pazinu	456	482	103	0	0	43	40	17	15	ne
ŽS u Rijeci	373	314	59	5	2.714,88	65	62	10	10	OS u Crikvenici
OS u Rijeci	1638	1497	141	2	0	397	392	20	19	ne
OS u Crikvenici	916	803	113	0	0	107	105	17	15	ne
ŽS u Sisku	881	812	69	0	0	76	67	6	6	OS u Sisku i OS u Kutini
OS u Sisku	919	884	35	0	0	28	28	2	2	ne
OS u Kutini	2738	2762	1	0	0	19	20	10	10	ne
ŽS u Slavonskom Brodu	434	406	28	0	0	20	20	27	27	ne
OS u Požezi	524	485	39	1	0	16	13	25	25	ne
OS u Slavonskom Brodu	684	644	40	1	0	55	55	25	25	ne
ŽS u Splitu	623	582	41	0	0	117	109	25	25	OS Split i OS Makarska
OS u Splitu	2156	1877	279	3	0	303	290	15	1	ne
OS u Makarskoj	571	516	230	0	0	44	36	5	7	ne
OS Prekršajni sud u Splitu	3005	2946	212	0	0	16	14	4	4	ne

ŽS u Šibeniku	533	545	14	5	4.500,00	8	8	7	OS Šibenik
OS u Šibeniku	2377	2187	190	0	0	503	438	14	ne
ŽS u Varaždinu	231	216	15	0	0	33	33	9	ne
OS u Varaždinu	668	657	11	0	0	44	44	12	ne
OS u Koprivnici	502	515	65	0	0	37	39	3	ne
OS u Čakovcu	603	617	31	0	0	58	64	25	ne
ŽS u Velikoj Gorici	815	761	54	0	0	31	30	5	OS Novi Zagreb i OS Velika Gorica
OS u Velikoj Gorici	623	608	15	0	0	31	31	1	ne
OS u Novom Zagrebu	499	468	31	0	0	61	58	3	ne
ŽS u Vukovaru	549	407	264	1	1.327,23	25	19	10	OS Vukovar i OS Vinkovci
OS u Vukovaru	297	266	31	0	0	7	7	21	ne
OS u Vinkovcima	529	418	111	0	0	29	27	11	ne
ŽS u Zadru	575	524	51	0	0	562	560	11	OS Zadar
OS u Zadru	1970	1838	602	0	0	321	313	13	ne
ŽS u Zagrebu	1200	1047	151	8	0	135	132	102	OGS u Zagrebu, OKS u Zagrebu, ORS u Zagrebu, OS u Sesvetama, OS u Zlataru
OGS u Zagrebu	2051	2237	812	32	1.848,16	511	694	262	ne
OPS u Zagrebu	4273	4246	42	0	0	17	21	9	ne
ORS u Zagrebu	294	704	81	0	0	79	68	3	ne
OKS u Zagrebu	332	270	118	0	0	32	31	4	ne
OS u Sesvetama	656	664	146	0	0	27	25	4	ne
OS u Zlataru	516	525	18	0	0	24	23	22	ne
UKUPNO:	60.011	58.202	7.980	87	14.833,88	5.591	5.766	1.346	56

Tijekom 2023. prema zaprimljenim podacima sudova, viši sudovi proveli ukupno 56 nadzora nad nižim sudovima.

Županijski sudovi su izvršili ukupno 20 nadzora nad 20 općinskih sudova, Visoki trgovački sud RH proveo je nadzore nad svih 9 trgovačkih sudova, Visoki upravni sud RH proveo je nadzore nad sva četiri upravna suda, Visoki kazneni sud RH proveo je 3 nadzora nad 3 županijska suda, Visoki prekršajni sud RH proveo je 2 nadzora nad dva općinska suda. Vrhovni sud Republike Hrvatske obavio je u građanskoj grani sudovanja 7 nadzora nad županijskim sudovima, a u kaznenoj grani sudovanja 11 nadzora nad županijskim sudovima.

Po izvršenim nadzorima viši sudovi su dostavili nižim sudovima izvješća o obavljenim nadzorima ukazujući na uočene nedostatke i način ispravljanja nedostataka.

3. Sumarni podaci o kretanju predmeta na sudovima i pokazatelji uspješnosti rada na predmetima

Obradom podataka o radu sudova u 2023. godini utvrđeno je sljedeće:

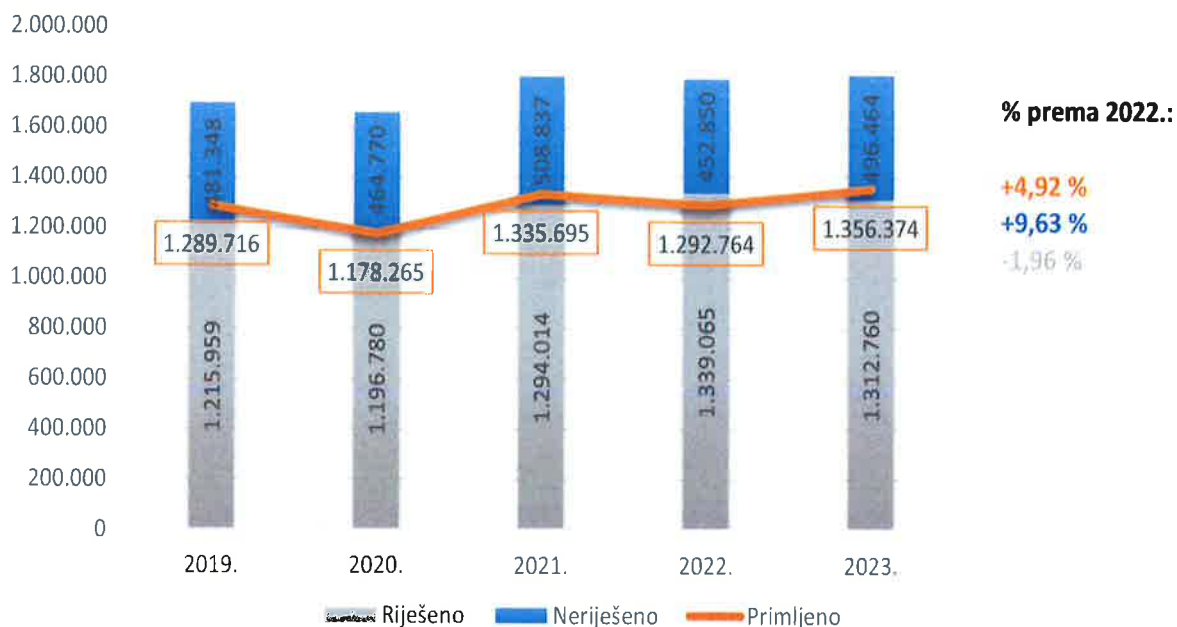
- priljev predmeta 1.356.374
- ukupno u radu 1.809.224
- riješenih predmeta 1.312.760
- neriješenih predmeta 496.464

Priljev predmeta u odnosu na 2022. godinu povećan je sa 1.292.764 na 1.356.374 predmeta.

Tablica 9. Podaci o kretanju predmeta na sudovima – petogodišnje razdoblje

Podaci o radu sudova	2019.	2020.	2021.	2022.	2023.
Na početku	375.598	481.348	464.770	508.837	452.850
Primljeno	1.289.716	1.178.265	1.335.695	1.292.764	1.356.374
Ukupno u radu	1.696.778	1.659.613	1.800.465	1.801.601	1.809.224
Riješeno	1.215.959	1.196.780	1.294.014	1.339.065	1.312.760
Neriješeno	481.348	464.770	508.837	452.850	496.464

Slika 3. Grafički prikaz podataka o radu sudova



Tablica 10. Indikatori uspješnosti rada sudova – petogodišnje razdoblje.

Indikatori uspješnosti	2019.	2020.	2021.	2022.	2023.
Stopa ažurnosti	104,32%	101,57%	96,88%	103,58%	96,83%
Vrijeme trajanja postupka	122	142	144	123	138
Broj sudaca	1.712	1.675	1.680	1.652	1.653
Primljeno po sucu	496	703	795	783	820
Riješeno po sucu	517	714	770	811	794
Neriješeno po sucu	173	277	303	274	300

Promatrajući broj neriješenih predmeta uočava se povećanje njihovog broja – 496.464 neriješenih predmeta u 2023. godini u odnosu na 452.850 u 2022. godini.

Indikatori uspješnosti rada sudova za 2023. godinu su neznatno lošiji u odnosu na 2022. godinu uz gotovo isti broj sudaca (1652 suca u 2002. godini i 1653 suca u 2023. godini).

Promatrajući stopu ažurnosti u 2023. godini, zamjetno je kako je ona nešto ispod poželjne vrijednosti od 100% (96,83%) i niža od 2022. godine (103,58%), a gotovo ista kao i 2021. godine u kojoj je stopa ažurnosti iznosila 96,88%.

Procijenjeno vrijeme trajanja sudskih postupaka u 2023. u odnosu na 2022. godinu povećalo se za 15 dana te izosi 138 dana (u 2022. godini bilo je 123 dana), ali je ipak manja vrijednost u odnosu na 2020. i 2021. godinu.

4. Pregled kretanja predmeta i indikatora uspješnosti po vrstama sudova i vrstama predmeta

4.1. Opći pregled kretanja predmeta po vrstama i razinama sudova

Tablica 11. Pregled kretanja predmeta po vrsti sudova


Sudovi	Godina	Kretanje predmeta			
		Na početku	Primljeno	Riješeno	Neriješeno
	2019.	257.431	983.177	897.794	375.397
	2020.	375.397	866.134	880.382	362.672
	2021.	362.672	1.035.174	982.274	417.817
	2022.	417.817	1.018.958	1.061.434	365.661
	2023.	365.661	1.078.369	1.047.533	330.724
	2019.	43.124	92.282	97.862	37.550
	2020.	37.550	89.368	95.465	31.462
	2021.	31.462	94.841	94.220	32.085
	2022.	32.085	90.966	89.048	34.010
	2023.	34.010	103.696	103.732	36.335
	2019.	9.534	13.554	11.743	11.311
	2020.	11.311	13.274	12.451	12.133
	2021.	12.133	14.900	12.784	14.252
	2022.	14.252	14.862	13.480	15.631

Općinski sudovi

Županijski sudovi

Visoki prekršajni sud
RH

2023.	15.631	12.054	12.992	14.688
2019.	29.444	165.677	169.968	24.884
2020.	24.884	177.547	170.797	32.040
2021.	32.040	155.469	166.101	21.409
2022.	21.409	135.102	138.988	17.526
2023.	17.526	128.703	123.262	25.691
2019.	9.663	7.489	9.515	7.637
2020.	7.637	5.587	8.766	4.459
2021.	4.459	6.125	7.252	3.336
2022.	3.336	5.355	5.866	2.825
2023.	2.825	4.435	5.087	2.174
2019.	8.421	13.034	14.178	7.278
2020.	7.278	12.255	13.098	6.434
2021.	6.434	13.408	13.645	6.194
2022.	6.194	12.724	13.589	5.325
2023.	5.325	15.997	12.905	8.407
2019.	2.762	6.331	5.770	3.324
2020.	3.324	5.835	6.312	2.847
2021.	2.847	5.455	6.330	2.111
2022.	2.111	5.562	5.034	2.639
2023.	2.639	4.773	4.664	2.749
2019.				



2020.									
2021.	0	1.661	1.389	272					
2022.	272	1.768	1.554	485					
2023.	485	1.815	1.610	689					
2019.	14.926	8.172	9.129	13.967					
2020.	13.967	8.265	9.509	12.723					
2021.	12.723	8.662	10.019	11.361					
2022.	11.361	7.467	10.072	8.748					
2023.	8.748	6.538	9.755	5.513					

Vrhovni sud RH

Tablica 12. Pregled pokazatelja uspješnosti rada po vrsti sudova

Sudovi	Godina	CR	DT	Broj sudaca	Broj primljenih predmeta po sucu	Broj riješenih predmeta po sucu	Broj neriješenih predmeta po sucu
Općinski sudovi	2019.	91,32%	153	1.046	940	858	359
	2020.	101,65%	150	1.015	853	867	357
	2021.	94,89%	155	1.019	1.016	964	410
	2022.	104,17%	126	1.006	1.013	1.055	363
	2023.	97,14%	115	1.003	1.075	1.044	330
Županijski sudovi	2019.	106,05%	140	379	243	258	99
	2020.	106,82%	120	378	236	253	83
	2021.	99,35%	124	370	256	255	87

	2022.	97,89%	139	364	250	245	93
	2023.	100,04%	127	373	278	278	97
	2019.	86,64%	352	25	542	470	452
	2020.	93,80%	356	22	603	566	552
	2021.	85,80%	407	22	677	581	648
	2022.	90,70%	423	19	782	709	823
	2023.	107,78%	413	19	634	684	773
	2019.	102,59%	53	119	1.392	1.428	209
	2020.	96,20%	68	121	1.467	1.412	265
	2021.	106,84%	47	121	1.285	1.373	177
	2022.	102,88%	46	119	1.135	1.168	147
	2023.	95,77%	76	116	1.110	1.063	221
	2019.	127,05%	293	32	234	297	239
	2020.	156,90%	186	32	175	274	139
	2021.	118,40%	168	31	198	234	108
	2022.	109,54%	176	31	173	189	91
	2023.	114,70%	156	30	148	170	72
	2019.	108,78%	187	50	261	284	146
	2020.	106,88%	179	49	250	267	131
	2021.	101,77%	166	49	274	278	126
	2022.	106,80%	143	46	277	295	116
	2023.	75,95%	220	46	348	281	183

Visoki prekršajni sud RH

Trgovački sudovi

Visoki trgovački sud RH

Upravni sudovi

2019.	91,14%	210	22	288	262	151
2020.	108,17%	165	20	292	316	142
2021.	116,04%	122	20	273	317	106
2022.	90,51%	191	20	278	252	132
2023.	97,72%	215	21	227	222	131

Visoki upravni sud RH



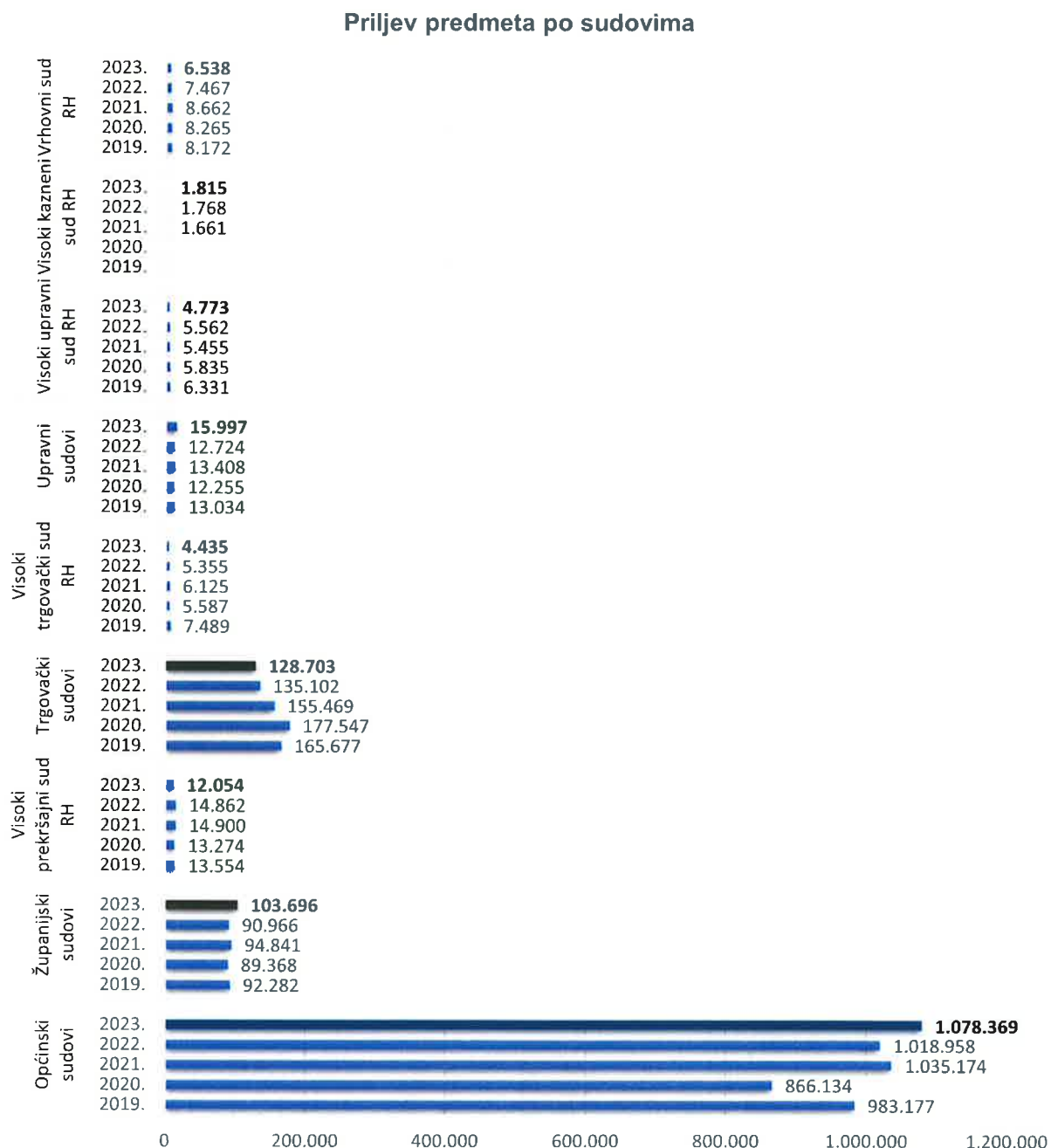
2019.	83,62%	71	11	151	126	25
2020.	87,90%	114	11	161	141	44
2021.	88,71%	156	12	151	134	57

Visoki kazneni sud RH

2019.	111,71%	558	39	210	234	358
2020.	115,05%	488	38	218	250	335
2021.	115,67%	414	37	234	271	307
2022.	134,89%	317	36	207	280	243
2023.	149,20%	206	33	198	296	167

Vrhovni sud RH

Slika 4. Grafički prikaz priljeva predmeta po sudovima



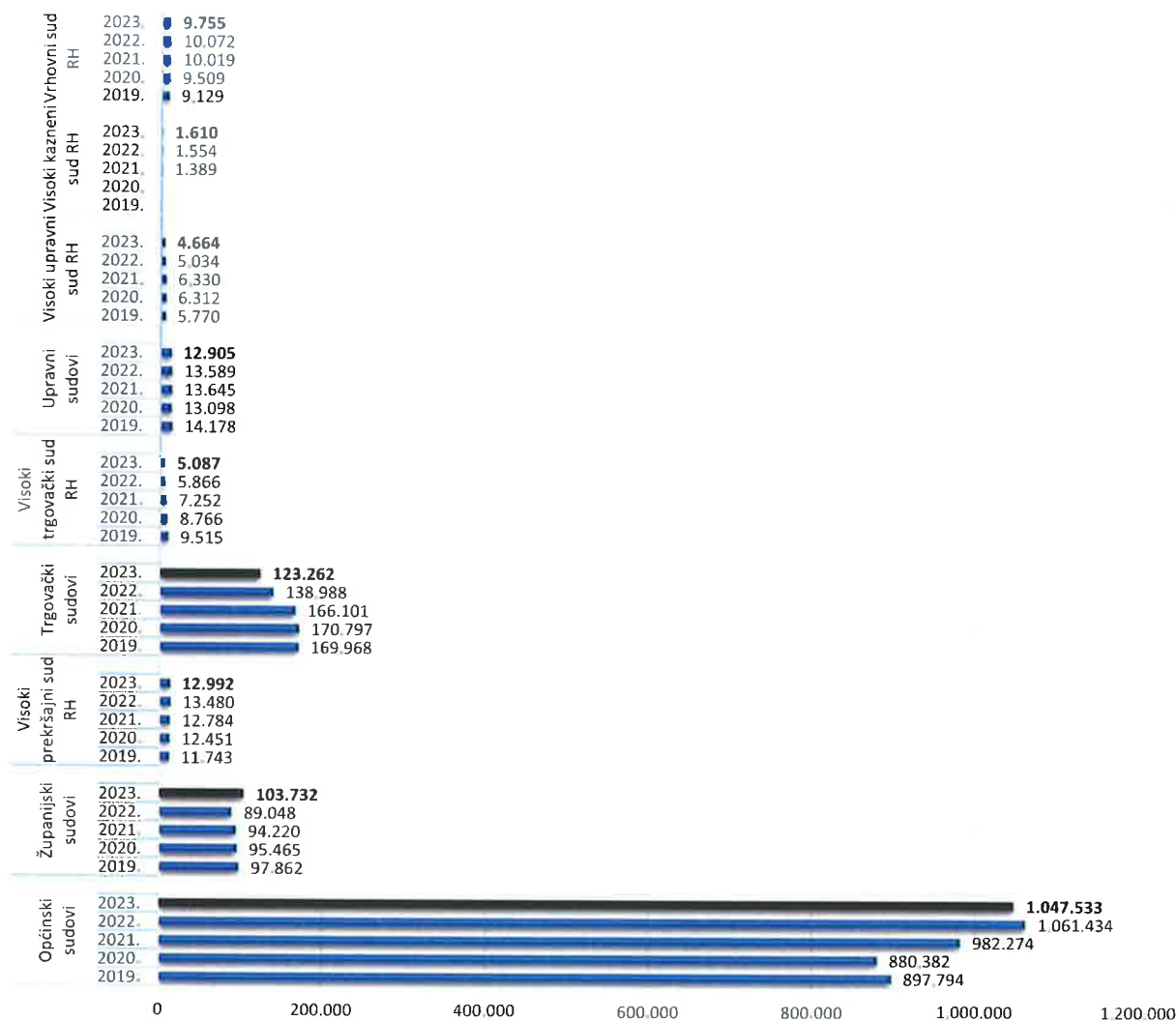
*Napomena: u predmetima općinskih sudova su i prekršajni predmeti za koje su ti sudovi nadležni od 1. siječnja 2019. pa je isto potrebno uzeti u obzir kod usporedbe prethodnih godina kada općinski sudovi nisu bili nadležni za prekršajne predmete.

Povećan je priljev predmeta na općinskim sudovima i to 1.078.369 u 2023. u odnosu na 1.018.958 u 2022., na upravnim sudovima 15.997 u 2023. u odnosu na 12.724 u 2022. na te na županijskim sudovima 103.696 primljenih predmeta u 2023. u odnosu na 90.966 primljenih predmeta u 2022. godini.

Smanjen je priljev novih predmeta na trgovačkim sudovima, na Visokom trgovačkom sudu Republike Hrvatske, na Visokom prekršajnom sudu Republike Hrvatske, Visokom upravnom sudu Republike Hrvatske i na Vrhovnom sudu Republike Hrvatske, dok je na Visokom kaznenom sudu Republike Hrvatske priljev predmeta ostao na približno istoj razini kao i 2022. godine.

Slika 5. Grafički prikaz riješenih predmeta po sudovima

Riješeni predmeti po sudovima

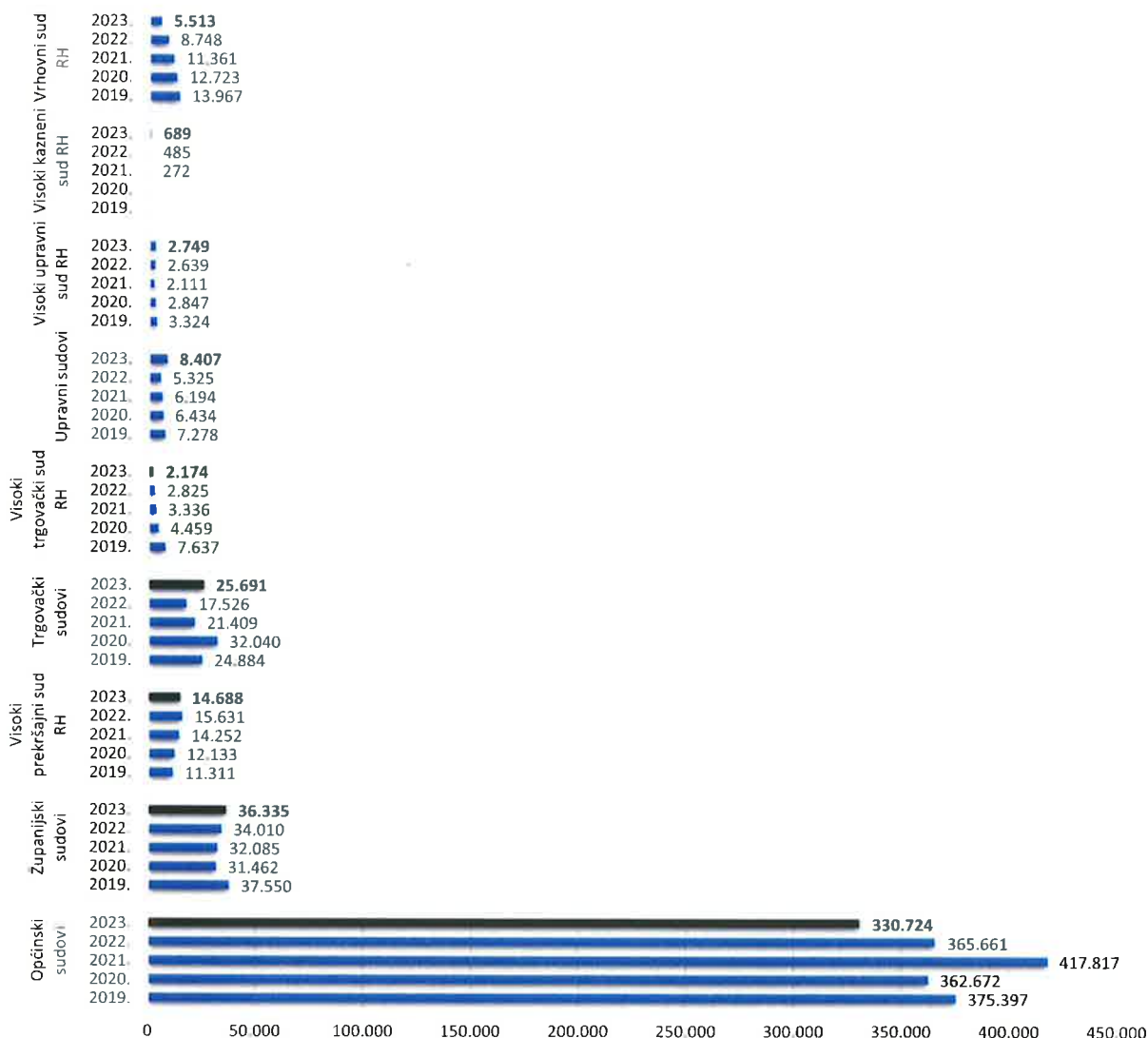


*Napomena: u predmetima općinskih sudova su i prekršajni predmeti za koje su ti sudovi nadležni od 1. siječnja 2019. pa je isto potrebno uzeti u obzir kod usporedbe prethodnih godina kada općinski sudovi nisu bili nadležni za prekršajne predmete.

Promatrajući podatke o broju riješenih predmeta u odnosu na 2022. godinu uočava se povećanje broja riješenih predmeta na županijskim sudovima i na Visokom kaznenom sudu, dok su svi ostali sudovi riješili manje predmeta u odnosu na 2022. godinu.

Slika 6. Grafički prikaz neriješenih predmeta po sudovima

Neriješeni predmeti po sudovima



*Napomena: u predmetima općinskih sudova su i prekršajni predmeti za koje su ti sudovi nadležni od 1. siječnja 2019. pa je isto potrebno uzeti u obzir kod usporedbe prethodnih godina kada općinski sudovi nisu bili nadležni za prekršajne predmete.

Analiza broja neriješenih predmeta po sudovima pokazuje kako je na kraju 2023. godine u odnosu na prethodnu godinu smanjen broj neriješenih predmeta općinskih sudova, Visokog prekršajnog suda Republike Hrvatske, Visokog trgovačkog suda Republike Hrvatske i Vrhovnog suda Republike Hrvatske. Povećanje broja neriješenih predmeta bilježe Visoki kazneni sud Republike Hrvatske, Visoki upravni sud Republike Hrvatske, županijski sudovi, trgovački sudovi i upravni sudovi.

Promatrajući rad sudova kroz stope rješavanja predmeta (CR) vidljivo je da je ona u pozitivnim omjeru kod županijskih sudova, Visokog prekršajnog suda Republike Hrvatske, Visokog trgovačkog suda Republike Hrvatske te Vrhovnog suda Republike Hrvatske, dok nižu stopu iskazuju općinski sudovi, trgovački sudovi, upravni sudovi, Visoki upravni sud Republike Hrvatske i Visoki kazneni sud Republike Hrvatske.

Pokazatelj vremena rješavanja predmeta (DT) ukazuje da se smanjuje vrijeme potrebno za rješavanje predmeta na općinskim sudovima, na županijskim sudovima, na Visokom prekršajnom sudu Republike Hrvatske, na Visokom trgovačkom sudu Republike Hrvatske te na Vrhovnom sudu Republike Hrvatske.

Vrijeme rješavanja predmeta se povećalo na trgovačkim sudovima, Visokom upravnom sudu Republike Hrvatske, na Visokom kaznenom sudu Republike Hrvatske te naročito na upravnim sudovima.

4.2. Pregled kretanja predmeta po godinama i po vrsti predmeta

Predmeti su grupirani po vrstama:

Kazneni – uključuju prvostupanjske kaznene predmete na općinskim sudovima (upisnici prvog stupnja izvanraspravnih vijeća, upisnici optužnog vijeća te upisnici prvog stupnja za kaznene i kaznenomaloljetničke predmete), prvostupanjske i drugostupanjske predmete na županijskim sudovima (upisnici prvog stupnja kaznenog i kaznenomaloljetničkog suđenja, upisnici drugog stupnja kaznenog i kaznenomaloljetničkog suđenja, upisnici izvanraspravnog kaznenog vijeća prvog i drugog stupnja i upisnici optužnog vijeća), kaznene predmete iz nadležnosti Visokog kaznenog suda Republike Hrvatske te kaznene predmete koje u okviru svoje nadležnosti rješava Vrhovni sud Republike Hrvatske. U ovu grupu nisu uračunati predmeti koje također rješavaju županijski sudovi, a odnose se na izvršenje kazni i provođenje istražnih radnji.

Građanski – uključuju prvostupanjske građanske predmete na općinskim sudovima (upisnici za parnične i izvanparnične predmete, predmete ostavina, predmete lakših izvanparničnih predmeta, predmeta pravne pomoći i ovjera te predmete mirenja), prvostupanjske i drugostupanjske građanske predmete županijskih sudova te građanske predmete koje u okviru svoje nadležnosti rješava Vrhovni sud Republike Hrvatske.

Upravni – uključuju prvostupanjske predmete koje rješavaju upravni sudovi te drugostupanjske upravne predmete koje rješava Visoki upravni sud Republike Hrvatske.

Ovršni – uključuju prvostupanjske ovršne predmete koji se vode u ovršnim upisnicima općinskih i trgovačkih sudova.

Trgovački – uključuju prvostupanjske predmete koji se vode na trgovačkim i Visokom trgovačkom sudu Republike Hrvatske, a odnose se na predmete trgovačkih parničnih sporova, predmete stečaja i predstečajne nagodbe, izvanparnične predmete upisnika R1, predmete iz upisnika lakših izvanparničnih predmeta i predmeta pravne pomoći (R2 i Pom) te predmete mirenja. U ovu grupu nisu uračunati predmeti sudskog registra kojeg vode trgovački sudovi.

Prekršajni – uključuju prekršajne predmete prvog stupnja koje rješavaju prekršajni sudovi, prekršajne predmete drugog stupnja za koje su prekršajni sudovi do 2019. bili nadležni po čl. 94. Prekršajnog zakona („Narodne novine“, broj 107/07, 39/13, 157/13, 110/15, 70/17, 118/18 i 114/22) te prekršajne predmete koje u okviru svoje nadležnosti rješava Visoki prekršajni sud Republike Hrvatske.

Zemljišnoknjižni predmeti – predmeti koje rješavaju općinski sudovi u prvom stupnju.

U riješenim predmetima nisu iskazani predmeti koji su riješeni po čl. 11. Zakona o sudovima (delegacija predmeta).

Tablica 13. Pregled kretanja predmeta po vrsti predmeta s indikatorima

Sudovi	Godina	Kretanje predmeta				CR	DT
		Na početku	Primljeno	Riješeno	Neriješeno		
Kazneni	2018.	35.123	57.151	55.981	36.259	97,95%	236
	2019.	36.259	58.013	56.067	38.204	96,65%	249
	2021.	38.204	60.531	57.192	41.523	94,48%	265
	2022.	41.523	59.885	59.338	41.966	99,09%	258
	2023.	41.966	52.742	51.896	42.812	98,40%	302
Građanski	2019.	176.767	222.226	202.804	196.766	91,26%	354
	2020.	196.766	202.119	187.776	211.242	92,90%	411
	2021.	211.242	258.653	227.093	243.489	87,80%	391
	2022.	243.489	191.643	232.556	201.047	121,35%	316
	2023.	201.047	197.803	197.626	201.224	99,91%	358
Upravni	2019.	11.183	19.365	19.948	10.602	103,01%	194
	2020.	10.602	18.090	19.410	9.281	107,30%	175
	2021.	9.281	18.863	19.975	8.305	105,90%	152
	2022.	8.305	18.286	18.623	7.964	101,84%	156
	2023.	7.964	20.770	17.569	11.165	84,60%	232
Ovršni	2019.	45.283	42.221	51.452	36.179	121,86%	257
	2020.	36.179	39.744	41.430	34.763	104,24%	306
	2021.	34.763	61.846	52.555	44.136	84,98%	307
	2022.	44.136	92.012	98.025	39.548	106,54%	147
	2023.	39.548	104.196	102.653	41.091	98,52%	146
Trgovački	2019.	36.607	31.364	37.634	30.067	119,99%	292
	2020.	30.067	24.202	30.669	24.005	126,72%	286
	2021.	24.005	28.368	30.337	22.044	106,94%	265
	2022.	22.044	22.989	27.490	17.544	119,58%	233
	2023.	17.544	23.333	22.266	18.611	95,43%	304
Prekršajni	2019.	48.982	137.917	130.189	56.288	94,40%	158
	2020.	56.288	139.890	117.676	77.784	84,12%	241
	2021.	77.784	142.809	129.457	92.117	90,65%	260
	2022.	92.117	128.630	132.143	88.799	102,73%	245
	2023.	88.799	125.540	120.767	93.572	96,20%	281
Zemljišnoknjižni	2019.	46.432	519.274	510.264	55.990	98,26%	40
	2020.	55.990	496.119	516.191	37.766	104,05%	27
	2021.	37.766	590.608	589.231	39.660	99,77%	25
	2022.	39.660	616.408	610.459	35.941	99,03%	21
	2023.	35.941	577.078	557.880	55.139	96,67%	36

U 2023. godini u odnosu na prethodnu godinu zabilježeno je blago povećanje broja neriješenih građanskih i kaznenih predmeta, dok je u kod ostalih vrsta predmeta zabilježeno

veće povećanje neriješenih predmeta u odnosu na 2022. godinu.

4.3. Starosna struktura neriješenih predmeta na općinskim, trgovačkim, županijskim i Visokom trgovačkom sudu Republike Hrvatske

Tablica 14. Starosna struktura neriješenih predmeta na kraju 2023. godine

Svi sudovi				
Neriješeni stari predmeti na kraju godine	2021.	2022.	2023.	+/- % 2023. prema 2022.
Predmeti stari do 3 godine	282.694	225.546	241.668	7,15%
Predmeti stari od 3 do 7 godina	53.144	65.253	67.209	3%
Predmeti stariji od 7 godina	19.064	17.643	17.981	1,92%
UKUPNO	354.902	308.442	326.858	5,97%

Slika 7. Grafički prikaz starosne strukture neriješenih predmeta na kraju godina

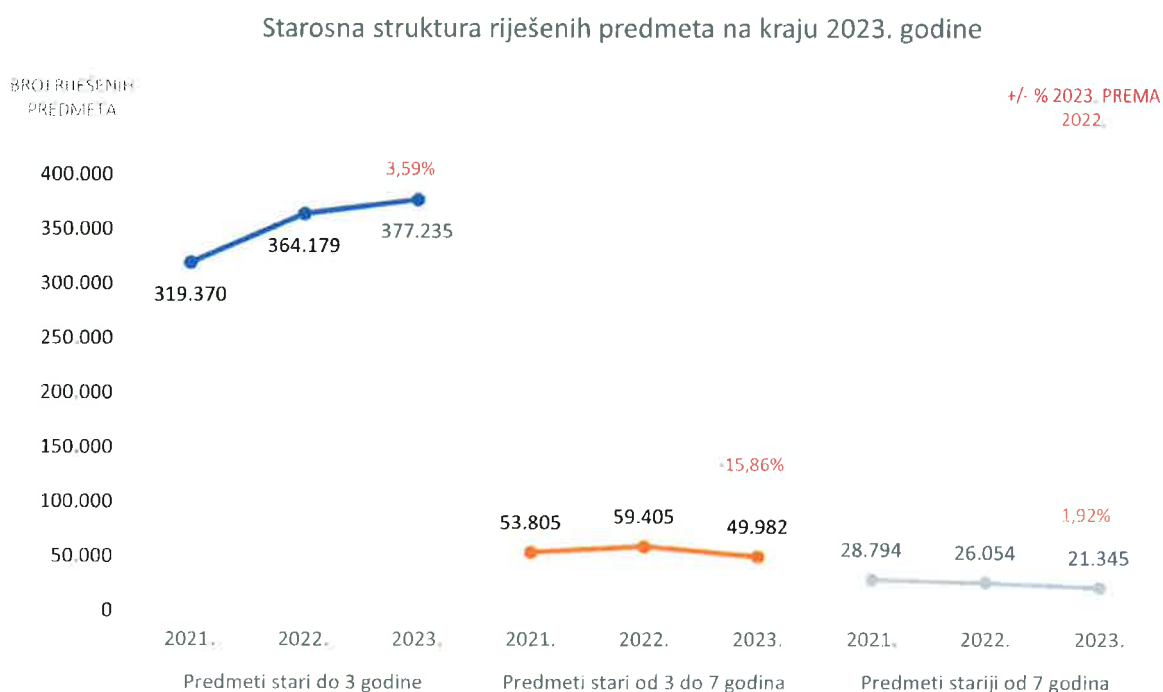


Promatrajući starosnu strukturu neriješenih predmeta na sudovima, najveći broj neriješenih predmeta na kraju 2023. godine je starosti do 3 godine od datuma početka postupka, te je njihov udio u ukupnom broju neriješenih predmeta u odnosu na 2022. godinu približno isti (73%). Udio neriješenih predmeta starih od 3 do 7 godina iznosi 20,56%, što je neznatno manje u odnosu na 2022 godinu kada je bio 21,16%. Broj neriješenih predmeta iste starosti povećan je za 3% u odnosu na 2022. godinu. Povećan je i broj neriješenih predmeta starijih od 7 godina u odnosu na 2022. godinu za 1,92%.

Tablica 15. Starosna struktura riješenih predmeta

Svi sudovi				
Riješeni predmeti u godini	2021.	2022.	2023.	+/- % 2023. prema 2022.
Predmeti stari do 3 godine	319.370	364.179	377.235	3,59%
Predmeti od 3 do 7 godina	53.805	59.405	49.982	-15,86%
Predmeti stariji od 7 godina	28.794	26.054	21.345	-18,07%
UKUPNO	401.969	449.638	448.562	-0,24%

Slika 8. Grafički prikaz starosne strukture riješenih predmeta



Promatrajući starosnu strukturu predmeta koje su sudovi riješili u protekle tri godine, vidljivo je kako je najveći udio predmeta starih do tri godine od datuma početka postupka. U 2023. godini je udio riješenih predmeta starih do tri godine u ukupno riješenim predmetima veći nego prethodne godine. Udio riješenih predmeta starih 3 do 7 godina u 2023. manji u odnosu na 2022. godinu (11,14% u odnosu na 13,2 % u 2022.), a broj riješenih predmeta iste starosti u 2023. godini manji je za 18,07% u odnosu na 2022. godinu.

Broj riješenih predmeta starijih od 7 godina smanjen je u odnosu na 2022. godinu za 18,07%. Tome ćemo posvetiti dodatnu pažnju. Jedan od mogućih uzroka je taj da rad na rješavanju najstarijih predmeta zahtijeva znatno više vremena i truda, a što se u postojećoj metodologiji ocjenjivanja sudaca sucima nedovoljno vrednuje.

5. Podaci o kretanju predmeta općinskih sudova³

5.1. Opći pregled kretanja predmeta

Tablica 16. Opći pregled kretanja predmeta općinskih sudova – bez prekršajnih predmeta

Vrsta suda	Godina	Broj sudaca	Kretanje predmeta			
			Na početku	Primljeno	Riješeno	Neriješeno
Općinski sudovi	2019.	1.046	288.895	983.177	897.794	375.397
	2020.	1.015	375.397	866.134	880.382	362.672
	2021.	1.019	362.672	1.035.174	982.274	417.817
	2022.	1.006	417.817	1.018.958	1.061.434	365.661
	2023.	1.003	365.661	1.078.369	1.047.533	330.724

Tablica 17. Opći pregled pokazatelja uspješnosti rada općinskih sudova

Vrsta suda	Godina	CR	DT	Broj sudaca	Broj primljenih predmeta po sucu	Broj riješenih predmeta po sucu	Broj neriješenih predmeta po sucu
Općinski sudovi	2019.	91,32%	153	1.046	940	858	359
	2020.	101,65%	150	1.015	853	867	357
	2021.	94,89%	155	1.019	1.016	964	410
	2022.	104,17%	126	1.006	1.013	1.055	363
	2023.	97,14%	115	1.003	1.075	1.044	330

Tijekom 2023. godine svi općinski sudovi zaprimili su ukupno 1.078.369 predmeta, riješili 1.047.533 predmeta te je na kraju 2023. godine ostalo sveukupno 330.724 neriješenih predmeta. Slijedom gornjih podataka, vidljiv je trend smanjenja broja neriješenih predmeta kako u ukupnosti tako i po sucu pojedinačno unatoč povećanom broju primljenih predmeta.

5.2. Pregled kretanja predmeta za 2023. godinu s pokazateljima po vrstama predmeta

Tablica 18. Pregled kretanja predmeta općinskih sudova po vrstama predmeta s indikatorima

Vrsta predmeta	Kretanje predmeta u 2023. godini			Indikatori	
	Primljeno	Riješeno	Neriješeno	CR	DT
Kazneni predmeti					
Predmeti izvanraspravnog vijeća	7.799	7.559	2.258	96,92%	109

³ Zakonom o područjima i sjedištima sudova (NN 67/18) koji je stupio na snagu 1.1.2019. provedeno je spajanje općinskih i prekršajnih sudova

Predmeti optužnog vijeća (KOV)	10.342	9.904	3.279	95,76%	121
Kazneni I. stupanj	16.071	15.515	30.446	96,54%	716
Ukupno kazneni:	34.212	32.978	35.983	96,39%	397
Građanski predmeti					
Građanski - parnični predmeti	89.809	92.547	143.423	103,05%	562
Ovršni predmeti	95.759	93.892	40.459	98,05%	157
Izvanparnični (R1 predmeti)	21.570	20.294	17.110	94,08%	307
Ostavinski predmeti	8.274	8.943	7.290	108,09%	297
R2, Pom, Ovjere	39.482	39.284	3.528	99,5%	33
Mirenje	388	384	187	98,97%	178
Stečaj potrošača	38.137	28.570	22.495	74,91%	287
Zemljišnoknjižni predmeti	575.462	556.538	18.924	96,71%	12
Ukupno građanski:	829.399	801.168	249.888	96,6%	114
Prekršajni predmeti					
Prekršajni predmeti I. stupanj	113.359	107.775	78.884	95,07%	266
Sveukupno:	976.970	941.921	364.755	96,41%	141
Sveukupno bez JPSP* i zemljišnoknjižnih predmeta	402.853	396.097	244.452	98,32%	225

Gornja tablica prikazuje predmete općinskih sudova po njihovim vrstama. Iz analize su isključeni predmeti iz upisnika Kr (u koji se upisuju podnesci kojima se traži izdavanje uvjerenja o nekažnjavanju, zatim razne zamolnice i drugi predmeti koje u pravilu ne rješavaju suci), zatim predmeti upisnika koji se odnose na praćenje izvršavanja kaznenih sankcija izrečenih punoljetnim osobama u kaznenom postupku (uvjetne osude, rad za opće dobro, zaštitni nadzor i ostale sankcije osim kazne zatvora), a koji se rješavaju u sklopu sudske uprave. Također su iz prikaza isključeni predmeti upisnika OV-H i OV-I (u koje se upisuju podnesci u kojima se traže ovjere isprava namijenjenih inozemstvu).

Najveći dio u ukupnom broju primljenih predmeta u 2023. godini odnosi se na zemljišnoknjižne predmete, slijede prekršajni predmeti, ovršni predmeti, građanski parnični predmeti, i ostali, a najmanji udio u ukupnom broju primljenih predmeta odnosi se na predmete mirenja.

Struktura neriješenih predmeta pokazuje da je na općinskim sudovima, na kraju 2023. godine u ukupnom broju neriješenih predmeta najveći udio građanskih parničnih predmeta (39,32%).

Indikator CR (stopa rješavanja) pokazuje kako postoji tendencija smanjenja broja neriješenih predmeta na sudu u području građanskih parničnih i ostavinskih predmeta. Naime kod ovih vrsta predmeta bilježi se stopa rješavanja iznad 100%, što znači da su općinski sudovi bili u stanju riješiti priljev predmeta i "zahvatiti" predmete koji su u sudu zaprimljeni ranijih godina. Kod ostalih građanskih predmeta taj indikator je u 2023. godini nešto niži te ukazuje na činjenicu kako se rješava manje takvih predmeta nego što ih je zaprimljeno.

Istovremeno, indikator DT (pokazatelj vremena rješavanja predmeta) ukazuje kako je općinskim sudovima potrebno najviše dana za rješavanje kaznenih prvostupanjskih predmeta za koje je potrebno prosječno 716 dana, dok je najmanje dana potrebno za rješavanje zemljišnoknjižnih predmeta (12 dana). S druge strane, u odnosu na 2022. godinu povećano je vrijeme rješavanja u građanskim parničnim predmetima sa 439 dana na 562 dana u 2023. godini.

Osim već spomenutih građanskih parničnih predmeta, općinski sudovi nadležni su i za rješavanje kaznenih predmeta koji u odnosu na prethodnu godinu bilježe povećanje prosječnog vremena potrebnog za rješavanje sa 337 dana u 2022. godini na 397 dana u 2023. godini. Ako se u razmatranje uzmu samo tzv. osnovni kazneni predmeti, prosječno vrijeme potrebno za rješavanje istih u 2023. godini je 716 dana. Naime, predmeti izvanraspravnog i optužnog vijeća su predmeti vezani na osnovni kazneni predmet, a u njima se odlučuje o potvrđivanju optužnice te drugim stvarima iz nadležnosti optužnih vijeća. U predmetima izvanraspravnog vijeća odlučuje se o mjerama opreza, prigovorima, određivanju, produljenju, ukidanju pritvora te drugim stvarima iz nadležnosti izvanraspravnih vijeća.

5.3. Pregled kretanja predmeta općinskih sudova – pojedinačno

Tablica 19. Pregled kretanja predmeta općinskih sudova pojedinačno po sudovima

Sud	Ukupno neriješeno na 31.12.2022.	Ukupno primljeno	Ukupno riješeno	Ukupno neriješeno na 31.12.2023.
Općinski građanski sud u Zagrebu	46.824	66.256	61.912	52.643
Općinski kazneni sud u Zagrebu	4.835	6.554	6.158	5.267
Općinski prekršajni sud u Splitu	12.317	21.277	21.908	22.411
Općinski prekršajni sud u Zagrebu	4.467	28.512	28.946	20.108
Općinski radni sud u Zagrebu	14.525	1.866	8.300	8.092
Općinski sud u Bjelovaru	8.374	17.901	17.555	11.711
Općinski sud u Crikvenici	6.685	6.699	7.120	8.066
Općinski sud u Čakovcu	3.059	10.492	10.177	6.330
Općinski sud u Dubrovniku	8.881	11.865	11.275	11.262
Općinski sud u Đakovu	1.343	6.710	6.620	3.608
Općinski sud u Gospiću	5.316	5.506	5.451	6.733
Općinski sud u Karlovcu	10.937	13.551	13.355	14.519
Općinski sud u Koprivnici	3.348	8.237	7.860	6.483
Općinski sud u Kutini	2.653	5.026	4.553	4.556
Općinski sud u Makarskoj	6.074	8.449	8.375	7.035
Općinski sud u Metkoviću	2.702	4.592	5.040	3.339
Općinski sud u Novom Zagrebu	10.133	21.066	20.229	15.737
Općinski sud u Osijeku	11.417	24.480	23.668	15.339
Općinski sud u Pazinu	6.557	13.764	12.571	10.159
Općinski sud u Požegi	3.180	5.870	5.433	4.544
Općinski sud u Puli - Pola	11.116	14.597	13.597	14.954
Općinski sud u Rijeci	29.389	27.868	27.086	36.349
Općinski sud u Sesvetama	5.799	12.585	11.133	9.760
Općinski sud u Sisku	7.670	12.203	11.882	10.905
Općinski sud u Slavonskom Brodu	7.265	15.198	13.656	11.613
Općinski sud u Splitu	33.576	31.802	31.480	34.213
Općinski sud u Šibeniku	15.011	14.378	13.466	18.133

Općinski sud u Varaždinu	7.464	15.987	14.436	11.286
Općinski sud u Velikoj Gorici	4.171	8.681	8.335	5.974
Općinski sud u Vinkovcima	6.394	11.058	12.199	8.134
Općinski sud u Virovitici	2.245	9.444	9.454	5.437
Općinski sud u Vukovaru	3.715	7.064	6.949	5.111
Općinski sud u Zadru	17.899	24.511	21.439	24.275
Općinski sud u Zlataru	4.379	8.868	9.377	6.511
Ukupno općinski sudovi	329.720	502.917	490.995	440.597

Tablica 20. Pregled pokazatelja uspješnosti rada općinskih sudova pojedinačno po sudovima

Sud	Broj sudaca	Stvarna prisutnost sudaca	Riješeno po sucu - stvarna prisutnost	Neriješeno po sucu na 31.12.2023. - stvarna prisutnost	CR	DT
Općinski prekršajni sud u Splitu	23	22	996	1019	102,97%	372
Općinski sud u Vinkovcima	17	17	718	478	110,32%	243
Općinski sud u Varaždinu	24	21	687	537	90,3%	285
Općinski prekršajni sud u Zagrebu	52	45	643	447	101,52%	253
Općinski sud u Pazinu	20	20	629	508	91,33%	294
Općinski sud u Karlovcu	22	22	607	660	98,55%	397
Općinski sud u Slavanskom Brodu	23	23	594	505	89,85%	309
Općinski sud u Puli - Pola	23	23	591	650	93,15%	401
Općinski sud u Bjelovaru	30	30	585	390	98,07%	243
Općinski sud u Čakovcu	18	18	565	352	97%	227
Općinski sud u Osijeku	42	42	564	365	96,68%	235
Općinski sud u Sesvetama	22	20	557	488	88,46%	320
Općinski građanski sud u Zagrebu	117	114	543	462	93,44%	309
Općinski sud u Vukovaru	13	13	535	393	98,37%	268
Općinski sud u Koprivnici	16	15	524	432	95,42%	302
Općinski sud u Kutini	9	9	506	506	90,59%	365
Općinski sud u Zadru	45	43	499	565	87,47%	415
Općinski sud u Požegi	11	11	494	413	92,56%	304
Općinski sud u Šibeniku	29	28	481	648	93,66%	493
Općinski sud u Đakovu	14	14	473	258	98,66%	199
Općinski sud u Makarskoj	18	18	465	391	99,12%	307
Općinski sud u Novom Zagrebu	46	44	460	358	96,03%	285
Općinski sud u Metkoviću	11	11	458	304	109,76%	242
Općinski sud u Sisku	26	26	457	419	97,37%	335
Općinski sud u Gospiću	12	12	454	561	99%	451

Općinski sud u Velikoj Gorici	21	19	439	314	96,01%	261
Općinski sud u Virovitici	22	22	430	247	100,11%	210
Općinski sud u Rijeci	65	65	417	559	97,19%	487
Općinski sud u Zlataru	24	23	408	283	105,74%	253
Općinski sud u Crikvenici	18	18	396	448	106,28%	415
Općinski sud u Splitu	88	83	379	412	98,99%	397
Općinski sud u Dubrovniku	30	30	376	375	95,03%	365
Općinski radni sud u Zagrebu	24	24	346	337	444,80%	354
Općinski kazneni sud u Zagrebu	25	24	257	219	93,96%	312
Ukupno općinski sudovi	1000	969	507	455	97,63%	338

*Napomena - predmeti su iskazani bez zemljišnoknjižnih predmeta (dakle uključujući JPSP i prekršajni)

Gornje tablice prikazuju pojedinačne rezultate rada općinskih sudova za 2023. godinu u svim vrstama predmeta, osim zemljišnoknjižnih, koji se zbog specifičnosti postupka, u pojedinačnom radu sudova prate odvojeno u mjesečnim izvješćima koje objavljuje Ministarstvo pravosuđa i uprave Republike Hrvatske. Sudovi su u tablici 20. rangirani prema stupcu koji prikazuje prosječan broj riješenih predmeta po sucu i to od suda koji je prema ovom indikatoru najuspješniji (Općinski prekršajni sud u Splitu) do suda koji je prema ovom indikatoru na posljednjem mjestu (Općinski kazneni sud u Zagrebu). Za izračun ovog indikatora uzet je u obzir onaj broj sudaca koji su na dan 31.12.2023. godine stvarno obnašali sudačku dužnost. Izuzeti su oni koji su u 2023. godini bili odsutni (dugotrajno bolovanje, rodiljni dopust, upućivanje u drugi sud ili Ministarstvo pravosuđa i uprave RH itd.). Pet općinskih sudova su sudovi sužene nadležnosti (rješavaju samo jednu vrstu predmeta – Općinski prekršajni sud u Zagrebu, Općinski prekršajni sud u Splitu, Općinski građanski sud u Zagrebu, Općinski kazneni sud u Zagrebu i Općinski radni sud u Zagrebu). Ako izuzmemo ove sudove iz usporedbe sa sudovima opće nadležnosti, prema indikatoru prosječnog broja riješenih predmeta po sucu najuspješniji je u 2023. godini bio Općinski sud u Vinkovcima, a nakon njega Općinski sud u Varaždinu. Na posljednjem mjestu prema ovom indikatoru je Općinski sud u Dubrovniku.

Svaki indikator sam za sebe ne daje objektivnu sliku o uspješnosti rada pojedinog suda u promatranom razdoblju. Priljev predmeta na određeni sud je varijabla na koju sudovi ne mogu utjecati. Naime, nije izgledno da sud uz značajno povećan priljev predmeta dostigne u istoj izvještajnoj godini broj riješenih predmeta u istom ili većem omjeru prema broju primljenih. Stoga je za objektivnu ocjenu rada nekog suda, nužno promatrati sve okolnosti i indikatore zajedno.

5.4. Zapošljavanje osoba s invaliditetom

Prema odredbama Zakonu o profesionalnoj rehabilitaciji i zapošljavanju osoba s invaliditetom („Narodne novine” broj 157/13., 152/14., 39/18. i 32/20.) te Pravilnika o utvrđivanju kvote za zapošljavanje osoba s invaliditetom („Narodne novine” broj 75/18., 120/18., 37/20. i 145/20.) poslodavci koji zapošljavaju najmanje 20 radnika (osim poslodavaca navedenih u članku 8. Zakona i članku 4. Pravilnika) dužni su zaposliti, na primjerenom radnom mjestu prema vlastitom odabiru, u primjerenim radnim uvjetima, određeni broj osoba s invaliditetom, ovisno o ukupnom broju zaposlenih radnika i djelatnosti koju obavljaju, time da se kvota određuje u visini od 3% odnosu na ukupan broj zaposlenih kod poslodavca, neovisno o djelatnosti koju poslodavac obavlja.

U kvotu se ubrajaju isključivo osobe s invaliditetom koje su zaposlene na najmanje 20 sati tjedno i koje su upisane u očevidnik zaposlenih osoba s invaliditetom pri Hrvatskom zavodu za mirovinsko osiguranje sukladno Pravilniku o sadržaju i načinu vođenja očevidnika zaposlenih osoba s invaliditetom.

Poslodavci (obveznici kvotnog zapošljavanja osoba s invaliditetom) koji ne ispune kvotu zapošljavanjem osoba s invaliditetom ili zamjenskom kvotom, dužni su mjesečno, prilikom obračuna plaća, obračunati i uplatiti novčanu naknadu (zbog neispunjenja obveze kvotnog zapošljavanja osoba s invaliditetom) u iznosu 30% minimalne plaće za svaku osobu s invaliditetom koju su bili dužni zaposliti kako bi ispunili propisanu kvotu. Praćenje ispunjenja te obveze je obavezan vršiti Hrvatski zavod za mirovinsko osiguranje dostavljajući podatke Zavodu za vještačenje, profesionalnu rehabilitaciju i zapošljavanje osoba s invaliditetom.

Osnovica za obračun novčane naknade jest umnožak broja osoba s invaliditetom koje je obveznik bio dužan zaposliti i iznosa minimalne plaće za razdoblje na koje se obveza odnosi, a visina naknade obračunava se po stopi od 30%, time da se novčana naknada obračunava i dospijeva na naplatu do zadnjeg dana u mjesecu za prethodni mjesec.

Obveznicima novčane naknade, koji obvezu novčane naknade nisu utvrdili i/ili ispunili na način i u rokovima kako je to propisano navedenim Zakonom i provedbenim propisima donesenim na temelju tog Zakona, obvezu novčane naknade utvrđuje i iznos novčane naknade obračunava Zavod za vještačenje, profesionalnu rehabilitaciju i zapošljavanje osobe s invaliditetom rješenjem.

U ukupan broj zaposlenih na temelju kojeg se utvrđuje kvota za zapošljavanje osoba s invaliditetom ubrajaju se radnici koji su u radnom odnosu kod poslodavca i koje je poslodavac s te osnove prijavio na obvezno mirovinsko osiguranje (šifra osiguranja 01-radni odnos).

Što se tiče ukupnog broja zaposlenih u pravosudnim tijelima u kvotu zapošljavanja osoba s invaliditetom u ukupan broj zaposlenih ubrajaju se službenici i namještenici, kao i pravosudni dužnosnici (suci) koji su prijavljeni na obvezno mirovinsko osiguranje pod šifrom osiguranja 01-radni odnos, a pravosudni dužnosnici koji su prijavljeni na obvezno mirovinsko osiguranje po osnovu osiguranja pod šifrom 02-osoba izabrana ili imenovana na dužnost u tijelima javne vlasti, jedinicama lokalne i područne samouprave se ne ubrajaju u ukupan broj zaposlenika na temelju kojeg se utvrđuje kvota zapošljavanja osoba s invaliditetom.

Tablica 21. Broj zaposlenih osoba sa invaliditetom

PRAVOSUDNA TIJELA	UKUPNI BROJ ZAPOSLENIH	BROJ INVALIDA	POSTOTAK INVALIDA	NOVČANA NAKNADA
Vrhovni sud Republike Hrvatske	116	7	6,03%	0,00 Eur
Visoki prekršajni sud RH	41	3	7,31%	0,00 Eur
Visoki trgovački sud RH	50	1	2,00%	1.104,43 Eur
TS u Bjelovaru	25	0	0,00%	1.664,43 Eur
TS u Dubrovniku	14	0	0,00%	0,00 Eur
TS u Osijeku	61	1	1,64%	2.208,86 Eur
TS u Pazinu	25	0	0,00%	700,00 Eur
TS u Rijeci	50	2	4,00%	0,00 Eur
TS u Splitu	62	2	3,20%	0,00 Eur

TS u Varaždinu	34	3	6,00%	0,00 Eur
TS u Zadru	38	1	3,00%	0,00 Eur
TS u Zagrebu	235	5	2,00%	3.733,28 Eur
Visoki upravni sud RH	64	5	7,80%	0,00 Eur
US u Osijeku	15	1	6,67%	0,00 Eur
US u Rijeci	22	0	0,00%	1.680,00 Eur
US u Splitu	23	1	4,35%	0,00 Eur
US u Zagrebu	31	1	3,22%	0,00 Eur
ŽS u Bjelovaru	38	1	2,63%	1.384,30 Eur
OS u Bjelovaru	171	6	3,51%	7.963,37 Eur
OS u Virovitici	82	2	2,44%	840,00 Eur
ŽS u Dubrovniku	15	0	0,00%	0,00 Eur
OS u Dubrovniku	113	3	2,65%	959,66 Eur
OS u Metkoviću	54	5	9,26%	0,00 Eur
ŽS u Karlovcu	29	7	24,00%	0,00 Eur
OS u Karlovcu	118	4	3,39%	0,00 Eur
OS u Gospiću	59	2	4,00%	107,84 Eur
ŽS u Osijeku	67	2	3,00%	0,00 Eur
OS u Osijeku	217	4	1,84%	4.242,21 Eur
OS u Đakovu	63	0	0,00%	3.360,00 Eur
ŽS u Puli - Pula	40	0	0,00%	1.788,86 Eur
OS u Puli - Pula	141	4	2,87%	0,00 Eur
OS u Pazinu	134	2	1,49%	3.360,00 Eur
ŽS u Rijeci	50	1	2,00%	0,00 Eur
OS u Rijeci	243	9	3,00%	2.380,00 Eur
OS u Crikvenici	89	0	0,00%	4.061,00 Eur
ŽS u Sisku	39	1	2,56%	0,00 Eur
OS u Sisku	113	3	3,00%	1.812,41 Eur
OS u Kutini	46	5	10,87%	0,00 Eur
ŽS u Slavonskom Brodu	38	8	21,00%	0,00 Eur
OS u Slavonskom Brodu	112	15	13,39%	4.993,88 Eur
OS Požega	54	0	0,00%	3.328,86 Eur
ŽS u Splitu	85	4	3,40%	0,00 Eur
OS u Splitu	406	18	4,43%	0,00 Eur
OS u Splitu,PREKRSAJNI	99	0	0,00%	4.493,27 Eur
OS u Makarskoj	67	4	6,00%	0,00 Eur
ŽS u Šibeniku	32	2	6,25%	1.787,47 Eur
OS u Šibeniku	137	4	2,91%	0,00 Eur
ŽS u Varaždinu	61	0	0,00%	3.328,86 Eur
OS u Varaždinu	129	7	3,87%	0,00 Eur
OS u Koprivnici	93	8	8,60%	0,00 Eur
OS u Čakovcu	84	3	3,00%	560,00 Eur
ŽS u Velikoj Gorici	39	2	5,00%	0,00 Eur
OS u Velikoj Gorici	97	2	2,06%	1.540,00 Eur

OS u Novom Zagrebu	201	6	2,98%	560,00 Eur
ŽS u Vukovaru	49	2	4,08%	0,00 Eur
OS u Vukovaru	73	3	4,11%	0,00 Eur
OS u Vinkovcima	108	5	4,63%	3.360,00 Eur
ŽS u Zadru	38	0	0,00%	1.664,43 Eur
OS u Zadru	228	4	1,75%	4.697,71 Eur
ŽS u Zagrebu	169	8	4,73%	0,00 Eur
OGS u Zagrebu	543	27	4,58%	0,00 Eur
OKS u Zagrebu	95	0	0,00%	4.573,28 Eur
OPS u Zagrebu	130	6	5,00%	0,00 Eur
ORS u Zagrebu	45	1	2,22%	544,42 Eur
OS u Sesvetama	131	3	2,29%	1.457,00 Eur
OS u Zlataru	124	5	4,00%	0,00 Eur
Visoki kazneni sud	26	0	0,00%	1.680,00 Eur
Ukupno uplaćeno:				81.919,83 EUR

U sudovima u 2023. u 53 suda bili zaposleni invalidi, dok u 14 sudova nije bilo zaposlenih invalida, s time da je u Županijskom sudu u Karlovcu utvrđen najveći postotak zaposlenih invalida – 24% (zaposleno je 7 invalida od ukupno 29 zaposlenika tog suda) te u Županijskom sudu u Slavonskom Brodu 21,00% (zaposleno je 8 invalida od ukupno 38 zaposlenika toga suda).

Na ime novčane naknade zbog neispunjenja obveze kvotnog zapošljavanja osoba s invaliditetom pravosudna tijela su u 2023. platili ukupno iznos 81.919,83 Eur. Najveći iznos te naknade platio je Općinski sud u Bjelovaru i to 7.963,37 Eur.

5.5. Postupak stečaja potrošača

Tablica 22. Pregled kretanja predmeta postupka stečaja potrošača – pojedinačno

Sud	Neriješeno na kraju 2022.	Primljeno	Riješeno	Neriješeno na kraju 2023.	31.12.2023. +/- prema 31.12.2022.
Općinski građanski sud u Zagrebu	1.181	5.742	4.106	2.817	138,53%
Općinski sud u Bjelovaru	726	1.923	1.824	825	13,64%
Općinski sud u Crikvenici	154	349	354	149	-3,25%
Općinski sud u Čakovcu	180	1.344	1.025	499	177,22%
Općinski sud u Dubrovniku	220	338	228	330	50,00%
Općinski sud u Đakovu	150	1.043	936	257	71,33%
Općinski sud u Gospiću	116	340	194	262	125,86%
Općinski sud u Karlovcu	900	981	765	1.116	24,00%
Općinski sud u Koprivnici	130	1.151	949	332	155,38%
Općinski sud u Kutini	237	728	231	734	209,70%
Općinski sud u Makarskoj	126	346	297	175	38,89%
Općinski sud u Metkoviću	37	301	255	83	124,32%
Općinski sud u Novom Zagrebu	794	2.194	1.624	1.364	71,79%
Općinski sud u Osijeku	589	2.559	2.235	913	55,01%

Općinski sud u Pazinu	402	577	281	698	73,63%
Općinski sud u Požegi	274	553	564	263	-4,01%
Općinski sud u Puli - Pola	411	926	832	505	22,87%
Općinski sud u Rijeci	1.112	1.757	950	1.919	72,57%
Općinski sud u Sesvetama	548	1.538	1.077	1.009	84,12%
Općinski sud u Sisku	522	1.323	711	1.134	117,24%
Općinski sud u Slavonskom Brodu	604	1.659	912	1.351	123,68%
Općinski sud u Splitu	586	2.802	2.390	998	70,31%
Općinski sud u Šibeniku	436	738	582	592	35,78%
Općinski sud u Varaždinu	314	1.399	799	914	191,08%
Općinski sud u Velikoj Gorici	218	833	674	377	72,94%
Općinski sud u Vinkovcima	580	966	738	808	39,31%
Općinski sud u Virovitici	258	1.029	1.177	110	-57,36%
Općinski sud u Vukovaru	193	384	209	368	90,67%
Općinski sud u Zadru	714	1.273	849	1.138	59,38%
Općinski sud u Zlataru	216	1.041	802	455	110,65%
UKUPNO	12.928	38.137	28.570	22.495	74,00%

Gornja tablica prikazuje kretanje predmeta postupka stečaja potrošača te stopu rješavanja postupka.

Tablica 23. Pregled kretanja zemljišnoknjižnih predmeta – pojedinačno

Zemljišnoknjižni predmeti					
Sud	Neriješen o na kraju 2022.	Primljeno	Riješeno	Neriješen o na kraju 2023.	31.12.2023. +/- % prema 31.12.2022.
Općinski građanski sud u Zagrebu	3.276	61.375	57.332	7.319	123,41%
Općinski sud u Bjelovaru	230	21.571	21.243	558	142,61%
Općinski sud u Crikvenici	1.334	19.490	18.730	2.094	56,97%
Općinski sud u Čakovcu	22	13.221	13.026	217	886,36%
Općinski sud u Dubrovniku	920	15.780	13.879	2.821	206,63%
Općinski sud u Đakovu	154	9.643	9.608	189	22,73%
Općinski sud u Gospiću	1.981	14.263	13.619	2.625	32,51%
Općinski sud u Karlovcu	822	16.633	16.592	863	4,99%
Općinski sud u Koprivnici	133	11.099	10.899	333	150,38%
Općinski sud u Kutini	60	7.120	7.149	31	-48,33%
Općinski sud u Makarskoj	2.375	7.817	6.880	3.312	39,45%
Općinski sud u Metkoviću	14	3.251	3.252	13	-7,14%
Općinski sud u Novom Zagrebu	515	31.327	30.599	1.243	141,36%
Općinski sud u Osijeku	94	21.593	21.509	178	89,36%
Općinski sud u Pazinu	1.934	24.011	24.653	1.292	-33,20%
Općinski sud u Požegi	115	5.518	5.498	135	17,39%
Općinski sud u Puli - Pola	40	21.208	21.096	152	280,00%
Općinski sud u Rijeci	3.499	33.994	35.777	1.716	-50,96%
Općinski sud u Sesvetama	790	15.586	15.456	920	16,46%

Općinski sud u Sisku	321	15.791	15.264	848	164,17%
Općinski sud u Slavonskom Brodu	70	18.263	18.190	143	104,29%
Općinski sud u Splitu	11.011	51.992	48.117	14.886	35,19%
Općinski sud u Šibeniku	1.789	22.384	21.859	2.314	29,35%
Općinski sud u Varaždinu	332	21.336	19.412	2.256	579,52%
Općinski sud u Velikoj Gorici	634	10.225	10.181	678	6,94%
Općinski sud u Vinkovcima	156	10.843	10.824	175	12,18%
Općinski sud u Virovitici	21	11.656	11.091	586	2.690,48%
Općinski sud u Vukovaru	45	5.512	5.468	89	97,78%
Općinski sud u Zadru	2.381	37.102	33.803	5.680	138,56%
Općinski sud u Zlataru	873	15.858	15.423	1.308	49,83%
UKUPNO	35.941	575.462	556.429	54.974	52,96%

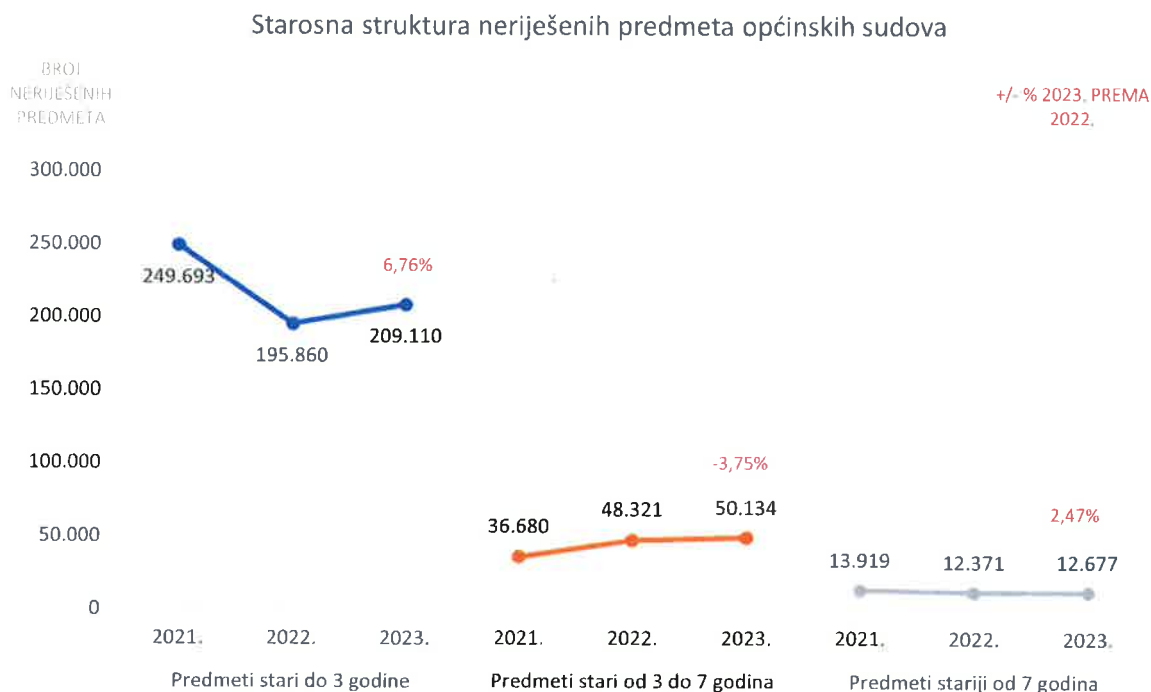
Gornja tablica prikazuje kretanje zemljišnoknjižnih predmeta iz koje je zamjetno znatno ukupno povećanje broja neriješenih predmeta.

5.6. Starosna struktura predmeta općinskih sudova

Tablica 24. Starosna struktura neriješenih predmeta općinskih sudova

Neriješeni stari predmeti na kraju godine	Općinski sudovi			
	2021.	2022.	2023.	+/- % 2023. prema 2022.
Predmeti stari do 3 godine	249.693	195.860	209.110	6,76%
Predmeti stari od 3 do 7 godina	36.680	48.321	50.134	3,75%
Predmeti stariji od 7 godina	13.919	12.371	12.677	2,47%
UKUPNO	300.292	256.552	271.921	5,99%

Slika 9. Grafički prikaz starosne strukture neriješenih predmeta općinskih sudova



Promatrajući starosnu strukturu neriješenih predmeta na općinskim sudovima, najveći udio u ukupnom broju neriješenih predmeta na kraju 2023. godine je starosti do 3 godine od datuma početka postupka (76,9%) te je približno isti udio u ukupnom broju neriješenih predmeta starosti do 3 godine u odnosu na 2022. godinu. U starosnoj strukturi neriješenih predmeta, u odnosu na 2022. broj predmeta starih od 3 do 7 godina povećan za 3,75 %, dok je broj predmeta stariji od 7 godina povećan za 2,47%.

Tablica 25. Starosna struktura riješenih predmeta općinskih sudova

Riješeni predmeti u godini	Općinski sudovi			
	2021.	2022.	2023.	+/- % 2023. prema 2022.
Predmeti stari do 3 godine	236.262	284.485	284.518	0,1%
Predmeti od 3 do 7 godina	26.328	34.653	28.216	-18,57%
Predmeti stariji od 7 godina	13.780	13.174	9.827	-25,41%
UKUPNO	276.370	332.312	322.561	-2,93%

Slika 10. Grafički prikaz starosne strukture riješenih predmeta općinskih sudova



Promatrajući starosnu strukturu predmeta koje su općinski sudovi riješili u prošloj godini, vidljivo je kako je najveći udio predmeta starih do tri godine od datuma početka postupka. U 2023. godini broj riješenih predmeta starih do tri godine je na razini 2022. godine, dok se broj riješenih predmeta starih 3 do 7 smanjio za 18,57%. Broj riješenih predmeta starijih od 7 godina također se smanjio za 25,41% u odnosu na 2022. godinu.

6. Podaci o kretanju predmeta županijskih sudova

6.1. Opći pregled kretanja predmeta

Tablica 26. Opći pregled kretanja predmeta županijskih sudova

Vrsta suda	Godina	Broj sudaca	Kretanje predmeta			
			Na početku	Primljeno	Riješeno	Neriješeno
Županijski sudovi	2019.	379	43.124	92.282	97.862	37.550
	2020.	378	37.550	89.368	95.465	31.462
	2021.	370	31.462	94.841	94.220	32.085
	2022.	364	32.085	90.966	89.048	34.010
	2023.	373	34.010	103.690	103.732	36.234

Tablica 27. Opći pregled pokazatelja uspješnosti rada županijskih sudova

Vrsta suda	Godina	CR	DT	Broj sudaca	Broj primljenih predmeta po sucu	Broj riješenih predmeta po sucu	Broj neriješenih predmeta po sucu
Županijski sudovi	2019.	106,05%	140	379	243	258	99
	2020.	106,82%	120	378	236	253	83
	2021.	99,35%	124	370	256	255	87
	2022.	97,89%	139	364	250	245	93
	2023.	100,04%	127	373	278	278	97

Tablica 28. Pregled kretanja predmeta županijskih sudova pojedinačno po sudovima

Sud	Ukupno neriješeno na 31.12.2022.	Ukupno primljeno	Ukupno riješeno	Ukupno neriješeno na 31.12.2023.
Županijski sud u Bjelovaru	1.089	5.455	5.497	1.076
Županijski sud u Dubrovniku	1.837	4.334	4.008	2.190
Županijski sud u Karlovcu	935	4.424	4.029	1.328
Županijski sud u Osijeku	3.279	5.664	6.340	2.601
Županijski sud u Puli - Pola	814	5.690	5.309	1.198
Županijski sud u Rijeci	5.255	8.270	9.409	4.373
Županijski sud u Sisku	1.998	6.728	6.521	2.263
Županijski sud u Slavonskom Brodu	1.037	3.557	3.430	1.204
Županijski sud u Splitu	2.916	10.448	9.448	3.938
Županijski sud u Šibeniku	1.414	2.656	2.625	1.453

Županijski sud u Varaždinu	1.696	10.135	9.996	1.849
Županijski sud u Velikoj Gorici	1.624	6.444	6.464	1.622
Županijski sud u Vukovaru	1.469	4.033	4.346	1.163
Županijski sud u Zadru	1.178	5.529	5.493	1.280
Županijski sud u Zagrebu	7.469	20.329	20.817	8.797
Ukupno županijski sudovi	34.010	103.696	103.732	36.335

Tijekom 2023. godine svi županijski sudovi zaprimili su ukupno 103.696 predmeta, riješili ukupno 103.732 predmeta te je na kraju godine ostalo 36.335 neriješenih predmeta što je ipak više nego prošlogodišnji broj neriješenih predmeta.

Tablica 29. Pregled pokazatelja uspješnosti rada županijskih sudova pojedinačno po sudovima.

Sud	Broj sudaca u sudu	Stvarna prisutnost sudaca	Riješeno po sucu - stvarna prisutnost	Neriješeno po sucu na 31.12.2023. - stvarna prisutnost	CR	DT
Županijski sud u Sisku	16	16	408	142	96,92%	127
Županijski sud u Vukovaru	11	11	395	106	107,76%	98
Županijski sud u Zadru	15	15	366	85	99,37%	85
Županijski sud u Velikoj Gorici	19	18	359	90	100,31%	92
Županijski sud u Varaždinu	29	28	357	66	98,63%	68
Županijski sud u Dubrovniku	12	12	334	183	92,48%	199
Županijski sud u Rijeci	31	30	314	146	113,77%	170
Županijski sud u Bjelovaru	18	18	305	60	100,77%	71
Županijski sud u Zagrebu	81	77	270	114	101,92%	154
Županijski sud u Karlovcu	15	15	269	89	91,07%	120
Županijski sud u Slavonskom Brodu	14	14	245	86	96,43%	128
Županijski sud u Splitu	41	39	242	101	90,43%	152
Županijski sud u Šibeniku	11	11	239	132	98,83%	202
Županijski sud u Puli - Pola	24	24	221	50	93,30%	82
Županijski sud u Osijeku	35	33	195	79	111,94%	150
Ukupno županijski sudovi	372	361	287	92	99,94%	128

Gornja tablica prikazuje rezultate rada pojedinih županijskih sudova u 2023. godini. Sudovi su poredani prema prosječnom broju riješenih predmeta po sucu i to od suda s najviše riješenih predmeta po sucu do suda s najmanjim prosječnim brojem riješenih predmeta po sucu. Za izračun ovog indikatora uzet je u obzir onaj broj sudaca koji su na dan 31.12.2023. godine evidentirani kao rješavatelji na pojedinom sudu. Izuzeti su oni koji su u 2023. godini bili odsutni (dugotrajno bolovanje, rodiljni dopust, upućivanje u drugi sud ili Ministarstvo pravosuđa i uprave RH itd.).

Ključni pokazatelji uspješnosti rada na predmetima prikazani u Tablici 29. ukazuju na to kako stopa ažurnosti zabilježena u 2023. godini iznosi 99,94% (što je ipak malo više od 97,89% u 2022. godini) i na zadovoljavajućoj je razini. Indikator vremena rješavanja ukazuje na

činjenicu kako se vrijeme potrebno za rješavanje predmeta županijskih sudova u 2023. godini smanjilo na prosječno 128 dana, a što je smanjenje od 11 dana u odnosu na prethodnu 2022. godinu (kada je iznosilo 139 dana). Također, za istaknuti je kako je prosječan broj neriješenih predmeta po sucu malo manji od prošlogodišnjeg broja (92 neriješena predmeta po sucu, dok je 2022. bilo 96 neriješenih predmeta po sucu).

6.2. Pregled kretanja predmeta za 2023. godinu s pokazateljima po vrstama predmeta

Tablica 30. Pregled kretanja predmeta županijskih sudova po vrstama predmeta s indikatorima

Vrsta predmeta	Kretanje predmeta u 2023. godini			Indikatori	
	Primljeno	Riješeno	Neriješeno	CR	DT
Kazneni predmeti					
Kazneni I. stupanj	472	525	999	111,22%	689
Kazneni II. stupanj	7.956	7.136	3.931	89,69%	201
Izvanraspravno vijeće	8.614	8.459	824	98,20%	36
Optužno vijeće	760	685	249	86,58%	133
USKOK (I. stupanj)	509	455	132	89,4%	106
Ratni zločin	46	48	5	104,34%	38
Ukupno kazneni:	18.357	17.308	6.140	94,29%	129
Građanski predmeti					
Građanski predmeti I. stupanj	1.767	1.762	103	99,72%	21
Građanski predmeti II. stupanj	37.857	38.177	23.399	100,85%	224
Ukupno građanski:	39.625	39.939	23.502	100,8%	215
Izvršenje kazne zatvora I. stupanj	7.496	7.788	2.667	103,9%	122
Izvršenje kazne zatvora II. stupanj	894	898	46	100,46%	19
Predmeti istražnih radnji	17.690	17.404	1.923	98,4%	40
Ukupno izvršenje i istražne radnje :	26.080	26.090	4.636	100,03%	65
Sveukupno:	84.062	83.337	34.278	99,14%	150

Gornja tablica prikazuje predmete županijskih sudova po njihovim vrstama. Iz analize su isključeni predmeti iz upisnika: Kir 1, Kr-II, Kzp, Gzp, Rev, Kr, Kžr, Ikr, KR2, Kr-Rz (razni kazneni predmeti u koje se upisuju podnesci kojima se traže potvrde, zatim razne zamolnice i sl. te predmeti vezani za pohranu audio snimki tijekom provođenja istražnih radnji). Također su iz analize isključeni predmeti suca istrage s posebnom oznakom tajnosti koji se ne unose u informacijski sustav za praćenje sudskih predmeta (Kir-t-Rz, Kir-t-U, Kir-t, Kv-t, Kv-t-U, Kv-t-Rz).

Najveći dio u ukupnom broju primljenih predmeta odnosi se na građanske predmete i to građanske predmete koje županijski sudovi rješavaju po žalbama na odluke općinskih sudova, slijede kazneni predmeti prvog i drugog stupnja (uključujući i predmete izvanraspravnog i optužnog vijeća) te predmeti istražnih radnji.

Struktura neriješenih predmeta pokazuje da je na županijskim sudovima na kraju 2023. godine u ukupnom broju neriješenih predmeta također najveći udio građanskih parničnih predmeta i to onih drugostupanskih.

Indikator CR (stopa rješavanja) pokazuje kako su županijski sudovi u 2023. godini iznad 100% u građanskim predmetima drugog stupnja, u kaznenim predmetima prvog stupnja (I.stupanj) te predmetima izvršenja kazni zatvora u I. i II. stupnju. Županijski sudovi u ovim vrstama predmeta rješavaju priljev predmeta i dodatno zaostatke, koji trend je potrebno nastaviti i u narednom razdoblju.

Nasuprot tome, stopu rješavanja manju od 100% bilježe građanski predmeti prvog stupnja, kazneni predmeti drugog stupnja, predmeti iz nadležnosti USKOK-a te predmeti istražnih radnji. To znači da županijski sudovi u ovim vrstama predmeta nisu riješili priljev predmeta i "zahvatili" predmete ove vrste koji su u sudu zaprimljeni u prethodnom razdoblju.

Istovremeno, indikator DT (pokazatelj vremena rješavanja predmeta) ukazuje kako je županijskim sudovima najviše dana potrebno za rješavanje kaznenih predmeta u prvom stupnju, građanskih predmeta u drugom stupnju te kaznenih predmeta u drugom stupnju. Najmanje dana potrebno je za rješavanje građanskih predmeta za koje su županijski sudovi nadležni u prvom stupnju, predmeta izvršenja kazni zatvora u drugom stupnju, predmeta ratnih zločina te predmeta istražnih radnji.

6.3. Način na koji su riješeni građanski i kazneni predmeti II. stupnja u 2023. godini

Tablica 31. Način rješavanja građanskih predmeta po žalbama u 2023. godini

Vrsta predmeta	Na početku	Primljeno	Broj riješenih predmeta i način rješavanja					Neriješeno na kraju
			Potvrđeno	Preinačeno	Riješeno na drugi način i odbijajuće	Ukinuto	Remisorno	
Građanski predmeti II. stupanj	23.724	37.857	22.448	5.650	1.886	7.572	621	23.399

Promatrajući načine na koji su županijski sudovi rješavali predmete pristigle po žalbama s općinskih sudova, vidljivo je kako su županijski sudovi u građanskoj grani sudovanja u najvećem broju predmeta potvrdili prvostupanjsku odluku što ukazuje na kvalitetu rada općinskih sudova u građanskim predmetima.

Tablica 32. Način rješavanja kaznenih predmeta po žalbama u 2023. godini

Vrsta predmeta	Na početku	Primljeno	Broj riješenih predmeta i način rješavanja					Neriješeno na kraju
			Potvrđeno	Preinačeno	Riješeno na drugi način i odbijajuće	Zastara	Ukinuto	
Kazneni predmeti II. stupanj	3.111	7.956	4.636	817	350	30	1.303	3.931

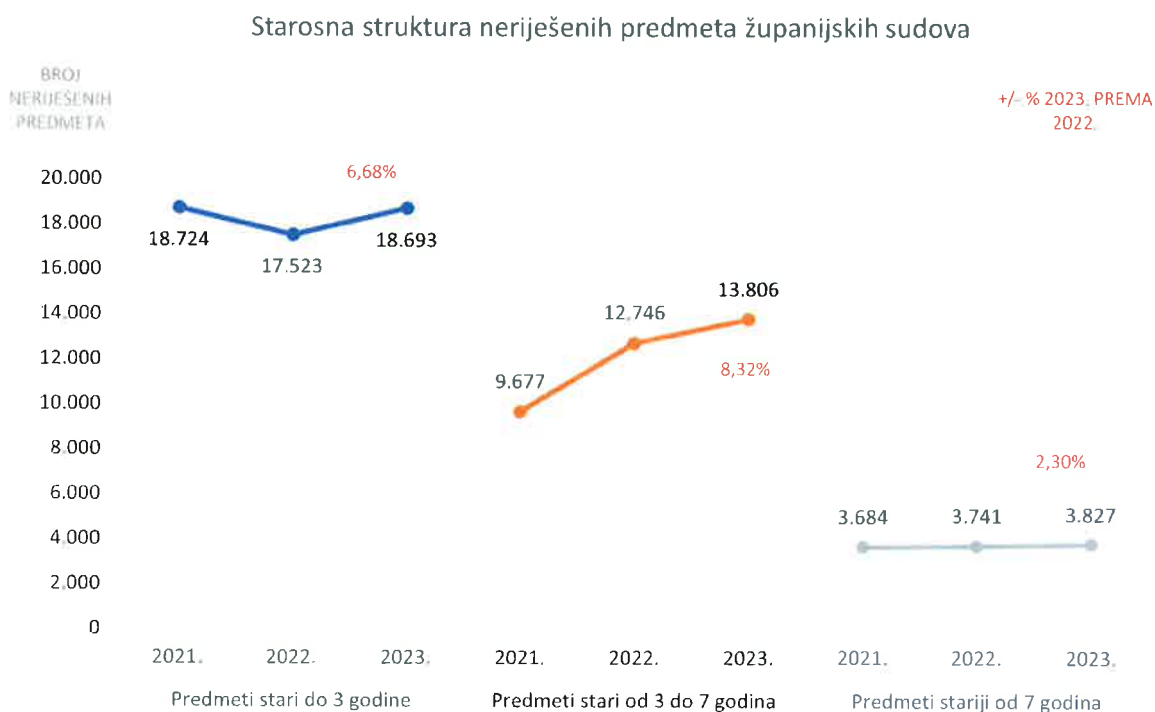
S obzirom na načine na koji su županijski sudovi rješavali kaznene predmete pristigle po žalbama s općinskih sudova, vidljivo je kako su županijski sudovi i u kaznenoj grani sudovanja u najvećem broju predmeta potvrdili prvostupanjsku odluku što ukazuje i na kvalitetu rada općinskih sudova u kaznenim predmetima.

6.4. Starosna struktura predmeta županijskih sudova

Tablica 33. Starosna struktura neriješenih predmeta županijskih sudova

Županijski sudovi				
Neriješeni stari predmeti na kraju godine	2021.	2022.	2023.	+/- % 2023. prema 2022.
Predmeti stari do 3 godine	18.724	17.523	18.693	6,68%
Predmeti stari od 3 do 7 godina	9.677	12.746	13.806	8,32%
Predmeti stariji od 7 godina	3.684	3.741	3.827	2,30%
UKUPNO	32.085	34.010	36.326	6,81%

Slika 11. Grafički prikaz starosne strukture neriješenih predmeta županijskih sudova

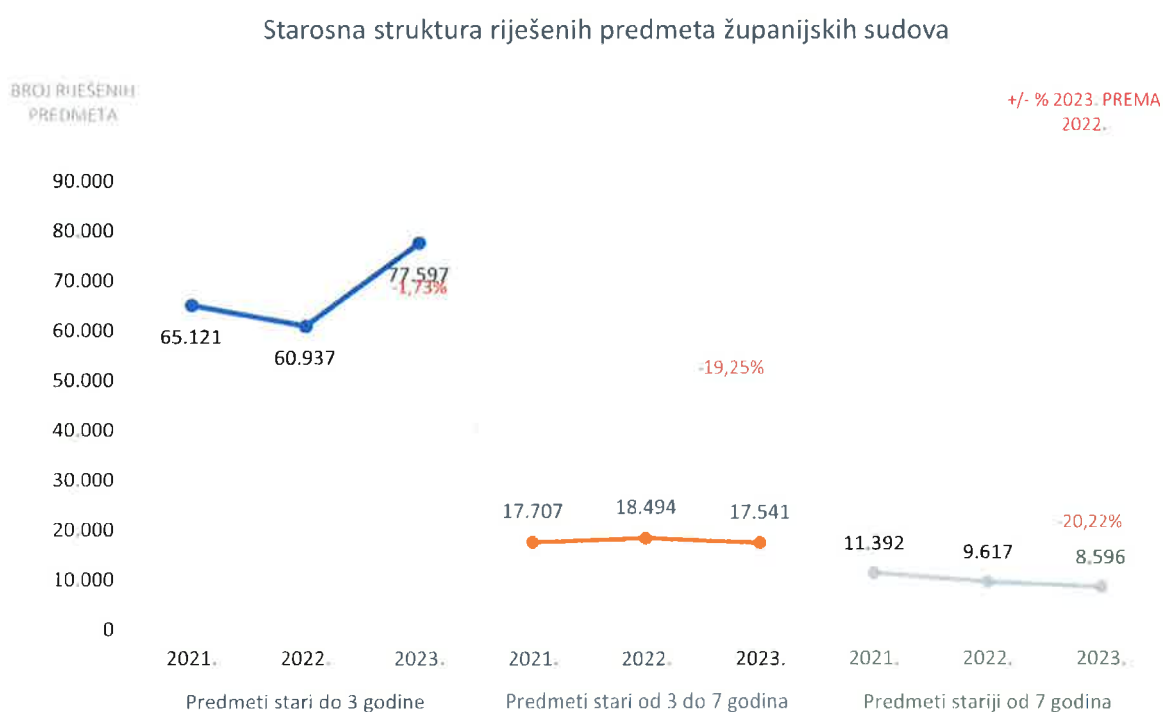


Promatrajući starosnu strukturu svih neriješenih predmeta na županijskim sudovima, najveći udio u ukupnom broju neriješenih predmeta na kraju prošle godine je starosti do 3 godine od inicijalnog datuma početka postupka. U proteklom trogodišnjem razdoblju u strukturi neriješenih predmeta županijskih sudova broj onih koji su stari 3 do 7 godina se u 2023. povećao te je u odnosu na 2022. godinu veći za čak 8,32%. Broj neriješenih predmeta starijih od 7 godina u odnosu na 2022. godinu veći je za 2,30%.

Tablica 34. Starosna struktura riješenih predmeta županijskih sudova

Županijski sudovi				
Riješeni predmeti u godini	2021.	2022.	2023.	+/- % 2023. prema 2022.
Predmeti stari do 3 godine	65.121	60.937	77.597	27,34%
Predmeti od 3 do 7 godina	17.707	18.494	17.541	-5,15%
Predmeti stariji od 7 godina	11.392	9.617	8.596	-10,62%
UKUPNO	94.220	89.048	103.734	16,49%

Slika 12. Grafički prikaz starosne strukture riješenih predmeta županijskih sudova



Promatrajući starosnu strukturu predmeta koje su županijski sudovi riješili u protekloj godini, vidljivo je kako je najveći udio predmeta starih do tri godine od datuma početka postupka. U 2023. godini broj riješenih predmeta starih do tri godine znatno je veći od 2022. godine (kao i od 2021.), dok se broj riješenih predmeta starosti 3 do 7 godina i predmeta starijih od 7 godina smanjio u odnosu na prethodnu godinu. Ovaj trend nije dobar, jer smo upravo po broju neriješenih predmeta starijih od 7 godina komparativno unutar Europske unije među najslabijim članicama.

7. Podaci o kretanju prekršajnih predmeta na općinskim sudovima i Visokom prekršajnom sudu

7.1. Opći pregled kretanja prekršajnih predmeta na općinskim sudovima

Tablica 35. Pregled kretanja prekršajnih predmeta na općinskim sudovima u 2023.

Sudovi	Godina	Kretanje predmeta			
		Na početku	Primljeno	Riješeno	Neriješeno
Prekršajni predmeti na općinskim sudovima	2019.	39.155	124.363	118.446	44.977
	2020.	44.977	126.616	105.225	65.651
	2021.	65.651	127.909	116.673	77.865
	2022.	77.865	113.768	118.663	73.168
	2023.	73.168	113.360	107.774	78.841

Tablica 36. Pregled kretanja prekršajnih predmeta na općinskim sudovima u 2023. - pojedinačno po sudovima

Sud	Ukupno neriješeno na 31.12.2022.	Ukupno primljeno	Ukupno riješeno	Ukupno neriješeno na 31.12.2023.
Općinski prekršajni sud u Splitu	12.317	14.905	15.160	12.871
Općinski prekršajni sud u Zagrebu	4.467	18.478	18.801	5.493
Općinski sud u Bjelovaru	2.814	4.179	3.632	2.412
Općinski sud u Crikvenici	2.081	1.439	1.927	1.605
Općinski sud u Čakovcu	593	1.989	2.047	535
Općinski sud u Dubrovniku	3.078	2.952	2.484	3.545
Općinski sud u Đakovu	269	1.587	1.561	295
Općinski sud u Gospiću	1.936	2.070	1.634	2.372
Općinski sud u Karlovcu	2.356	3.080	2.327	2.706
Općinski sud u Koprivnici	1.228	2.537	2.361	1.404
Općinski sud u Kutini	990	2.276	1.925	1.833
Općinski sud u Makarskoj	1.983	1.216	979	1.227
Općinski sud u Metkoviću	1.399	1.683	2.174	1.407
Općinski sud u Novom Zagrebu	1.164	4.689	4.596	1.260
Općinski sud u Osijeku	1.506	4.392	3.285	2.613
Općinski sud u Pazinu	1.280	3.050	2.851	1.510
Općinski sud u Požegi	1.170	1.534	1.631	1.075
Općinski sud u Puli - Pola	3.010	2.684	2.706	2.991
Općinski sud u Rijeci	7.968	4.730	5.230	7.477
Općinski sud u Sesvetama	921	2.343	2.065	1.198
Općinski sud u Sisku	2.181	3.489	3.278	2.392
Općinski sud u Slavonskom Brodu	576	3.358	2.887	1.047
Općinski sud u Šibeniku	4.227	3.625	2.935	4.118

Općinski sud u Varaždinu	1.672	3.555	2.866	2.361
Općinski sud u Velikoj Gorici	920	1.894	1.839	975
Općinski sud u Vinkovcima	1.900	1.886	2.686	1.097
Općinski sud u Virovitici	724	2.914	2.450	1.188
Općinski sud u Vukovaru	895	1.167	1.118	944
Općinski sud u Zadru	6.429	7.262	5.888	7.830
Općinski sud u Zlataru	1.114	2.397	2.451	1.060
Ukupno općinski sudovi	73.168	113.360	107.774	78.841

Tijekom 2023. godine svi općinski sudovi zaprimili su ukupno 113.360, riješili 107.774 predmeta te je na kraju 2023. godine ostalo 78.841 neriješenih predmeta.

U odnosu na rad **općinskih prekršajnih sudova i općinskih sudaca koji rade u prvom stupnju na prekršajnim predmetima** Visoki prekršajni sud Republike Hrvatske (dalje VPSRH), nema ovlasti i ulogu višeg tijela sudske uprave VPSRH, već je to nadležnost županijskih sudova. VPSRH uvid u organizaciju rada prvostupanjskih sudova i sudaca koji rade na prekršajnim predmetima uglavnom ima kroz godišnje rasporede poslova, koje su općinski sudovi dužni dostavljati VPSRH, što je propisano člankom 10. Zakona o sudovima, ali ne može formalno utjecati na organizaciju rada (npr. na broj rješavatelja, na specijalizaciju rješavatelja, raspored rješavatelja u stalnim službama, broj službenika koji rade na prekršajnim predmetima itd.), i kvantitetu rada sudaca koji rade na prekršajnim predmetima.

7.2. Opći pregled kretanja predmeta Visokog prekršajnog suda Republike Hrvatske

Tablica 37. Opći pregled kretanja predmeta Visokog prekršajnog suda Republike Hrvatske

Vrsta suda	Godina	Broj sudaca	Kretanje predmeta			
			Na početku	Primljeno	Riješeno	Neriješeno
Visoki prekršajni sud RH	2019.	25	9.534	13.554	11.743	11.311
	2020.	22	11.311	13.274	12.451	12.133
	2021.	22	12.133	14.900	12.784	14.252
	2022.	19	14.252	14.862	13.480	15.631
	2023.	19	15.631	12.054	12.992	14.688

Tablica 38. Opći pregled uspješnosti rada Visokog prekršajnog suda Republike Hrvatske

Vrsta suda	Godina	CR	DT	Broj sudaca	Stvarna prisutnost sudaca	Primljeno po sucu - stvarna prisutnost	Riješeno po sucu - stvarna prisutnost	Neriješeno po sucu - stvarna prisutnost
	2019.	86,64%	352	25	30	452	391	377

Visoki prekršajni sud RH	2020.	93,80%	356	22	29	458	429	418
	2021.	85,80%	407	22	29	514	441	491
	2022.	90,70%	423	19	26	572	518	601
	2023.	107,78%	415	19	19	634	684	773

Tijekom 2023. godine Visoki prekršajni sud Republike Hrvatske zaprimio je ukupno 12.054 predmeta, riješio 12.992 predmeta te je na kraju 2023. godine ostalo sveukupno 14.688 neriješena predmeta.

Potrebno je također istaknuti kako je na Visokom prekršajnom sudu Republike Hrvatske manji broj sudaca u odnosu na petogodišnje razdoblje, dok je broj zaprimljenih predmeta po sucu najveći u promatranom razdoblju, stoga u svjetlu navedenih podataka treba i vrednovati postignute rezultate ovog suda u 2023. godini.

7.3. Način na koji su riješeni prekršajni predmeti po žalbi u 2023. godini

Tablica 39. Način rješavanja prekršajnih predmeta po žalbama u 2023. godini

Na početku	Primijeno	Broj riješenih predmeta i način rješavanja											Neriješeno na kraju	
		Riješeno							Stvarna nadležnost po čl. 94	Obustava zbog zastare	Riješeno (upisnik IU)			
		Žalba odbačena	Potvrđeno	Ukinuto	Preinačeno	Riješeno na drugi način - ne uključujući rješenje o obustavi zbog zastare	Prihvaćeno	Odbijeno			Ostalo			
15.631	12.054	231	4.567	1.607	4.871	1.507	0	47	12	84	18	14.688		

Odlučujući o žalbama protiv odluka prvostupanjskih sudova (Visoki prekršajni sud Republike Hrvatske rješava predmete povodom žalbi na odluke općinskih sudova u prekršajnim predmetima), Visoki prekršajni sud Republike Hrvatske je u najvećem broju predmeta preinačio prvostupanjsku odluku (u 4.871 predmeta), zatim potvrdio prvostupanjsku odluku (u 4.567 predmeta) dok je ukinuta prvostupanjskih odluka u 1.607 predmeta. Od ukupnog broja riješenih predmeta njih 47 riješeno je obustavom zbog nastupanja zastare, dok je na drugi način (odbačajem žalbe i ostalim načinima rješavanja riješen preostali broj predmeta).

U gornjoj tablici su zasebno iskazani predmeti upisnika IU (upisnik za izvanredne pravne lijekove).

8. Podaci o kretanju predmeta trgovačkih sudova

8.1. Opći pregled kretanja predmeta

Tablica 40. Opći pregled kretanja predmeta trgovačkih sudova

Vrsta suda	Godina	Broj sudaca	Kretanje predmeta			
			Na početku	Primljeno	Riješeno	Neriješeno
Trgovački sudovi	2019.	119	29.444	165.677	169.968	24.884
	2020.	121	24.884	177.547	170.797	32.040
	2021.	121	32.040	155.469	166.101	21.409
	2022.	119	21.409	135.102	138.988	17.526
	2023.	116	17.526	128.703	123.262	25.691

Tablica 41. Opći pregled pokazatelja uspješnosti rada trgovačkih sudova

Vrsta suda	Godina	CR	DT	Broj sudaca	Broj primljenih predmeta po sucu	Broj riješenih predmeta po sucu	Broj neriješenih predmeta po sucu
Trgovački sudovi	2019.	102,59%	53	119	1.392	1.428	209
	2020.	96,20%	68	121	1.467	1.412	265
	2021.	106,84%	47	121	1.285	1.373	177
	2022.	102,88%	46	119	1.135	1.168	147
	2023.	95,77%	76	116	1.110	1.063	221

Tijekom 2023. godine svi trgovački sudovi zaprimili su ukupno 128.703 predmeta, riješili 123.262 predmeta te je na kraju 2023. godine ostalo 25.691 neriješenih predmeta što predstavlja povećanje broja neriješenih predmeta u odnosu na 2022. godinu.

Vremenski indikator rješavanja u 2023. bilježi povećanje u odnosu na prethodne godine (76 dana) u odnosu na 46 dana u 2022. godini.

8.2. Pregled kretanja predmeta za 2023. godinu s pokazateljima po vrstama predmeta

Tablica 42. Pregled kretanja predmeta trgovačkih sudova po vrstama predmeta s indikatorima

Vrsta predmeta	Kretanje predmeta u 2023. godini			Indikatori	
	Primljeno	Riješeno	Neriješeno	CR	DT
Parnični predmeti	9.322	7.646	10.352	82,02%	494
Ovršni predmeti	471	465	342	98,73%	268
Izvanparnični predmeti (R1 i R1-eu)	831	774	274	93,14%	129
Stečajni predmeti	7.432	7.061	5.139	95,01%	266
Predstečajna nagodba	0	0	0	0	
R2, Pom	1.151	1.034	256	89,83%	90
Mirenje	191	199	76	104,19%	139
Sudski registar	109.305	106.083	9.252	97,05%	32
Sveukupno:	128.703	123.262	25.691	94,28%	76

Gornja tablica prikazuje predmete trgovačkih sudova po njihovim vrstama. Najveći dio u ukupnom broju primljenih predmeta odnosi se na predmete sudskog registra, slijede parnični predmeti, stečajni predmeti, R2 i Pom predmeti, izvanparnični (R1), ovršni i ostali predmeti, a najmanji udio u ukupnom broju primljenih predmeta odnosi se na predmete mirenja. Predmeta predstečajne nagodbe po ranije važećem Stečajnom zakonu nije bilo. Struktura neriješenih predmeta pokazuje da je na trgovačkim sudovima, na kraju 2023. godine u ukupnom broju neriješenih predmeta najveći udio parničnih, ovršnih i stečajnih predmeta.

Stopa rješavanja preko 100% se bilježi kod predmeta mirenja, dok sve ostale vrste imaju stopu rješavanja ispod 100%.

Istovremeno, indikator DT (pokazatelj vremena rješavanja predmeta) ukazuje kako je trgovačkim sudovima najviše dana potrebno za rješavanje parničnih predmeta, za koje je potrebno prosječno 494 dana, dok je najmanje dana potrebno za rješavanje predmeta sudskog registra (32 dana).

Simbolični pokazatelji rezultata dovršenja postupka mirenjem ukazuju da stranke i dalje nisu dovoljno motivirane da sporove okončavaju na taj način. Same stranke svojim procesnim dispozicijama produljuju trajanje mirenja.

Razlog tome leži u nekoliko činjenica:

- 1) mentalitet stranaka – stranke često ne dolaze na sud po pravdu nego s ciljem da „preveslaju“ protivnu stranku, nadajući se da će uspjeti obmanuti i parničnog suca, čime takav naum dobiva obilježje zakonitosti, tim više
- 2) što su za mnoge stranke, prvenstveno trgovačka društva, sudske pristojbe niske, a brojna tijela javne vlasti se parniče besplatno, a
- 3) kazne za zlouporabu procesnih prava se u postojećoj sudskoj praksi rijetko izriču, i stoga pojedine parnične stranke ne pokazuju niti minimum poštovanja prema sudu.

8.3. Pregled kretanja predmeta trgovačkih sudova – pojedinačno

Tablica 43. Pregled kretanja predmeta trgovačkih sudova pojedinačno po sudovima

Sud	Ukupno neriješeno na 31.12.2022.	Ukupno primljeno	Ukupno riješeno	Ukupno neriješeno na 31.12.2023.
Trgovački sud u Bjelovaru	468	619	671	423
Trgovački sud u Dubrovniku	350	565	565	350
Trgovački sud u Osijeku	649	2.101	2.133	805
Trgovački sud u Pazinu	570	1.126	977	779
Trgovački sud u Rijeci	1.005	1.507	1.544	967
Trgovački sud u Splitu	1.578	2.078	2.135	1.520
Trgovački sud u Varaždinu	577	723	935	424
Trgovački sud u Zadru	732	890	952	669
Trgovački sud u Zagrebu	9.126	8.947	7.267	10.500
Ukupno trgovački sudovi	15.055	18.556	17.179	16.437

*bez sudskog registra

Tablica 44. Pregled pokazatelja uspješnosti rada trgovačkih sudova pojedinačno po sudovima

Sud	Broj sudaca	Stvarna prisutnost sudaca	Riješeno po sucu - stvarna prisutnost	Neriješeno po sucu na 31.12.2023. - stvarna prisutnost
Trgovački sud u Zadru	4	4	238	167
Trgovački sud u Rijeci	9	9	172	107
Trgovački sud u Bjelovaru	4	4	168	106
Trgovački sud u Splitu	13	13	164	117
Trgovački sud u Osijeku	13	13	164	62
Trgovački sud u Zagrebu	54	51	142	206
Trgovački sud u Dubrovniku	4	4	141	88
Trgovački sud u Pazinu	7	7	140	111
Trgovački sud u Varaždinu	7	7	134	61
Ukupno trgovački sudovi	115	112	153	147

Gornja tablica prikazuje pojedinačne rezultate rada trgovačkih sudova u 2023. godini u svim vrstama predmeta osim predmeta sudskog registra. Isti su rangirani prema stupcu koji prikazuje prosječan broj riješenih predmeta po sucu i to od suda koji je prema ovom indikatoru najuspješniji (Trgovački sud u Zadru) do suda koji je prema ovom indikatoru na posljednjem mjestu (Trgovački sud u Varaždinu). Za izračun ovog indikatora uzet je u obzir onaj broj sudaca koji su na dan 31.12.2023. godine evidentirani kao rješavatelji na pojedinom sudu. Izuzeti su oni koji su u 2023. godini bili odsutni (dugotrajno bolovanje,

rodiljni dopust, upućivanje u drugi sud ili Ministarstvo pravosuđa i uprave RH itd.).

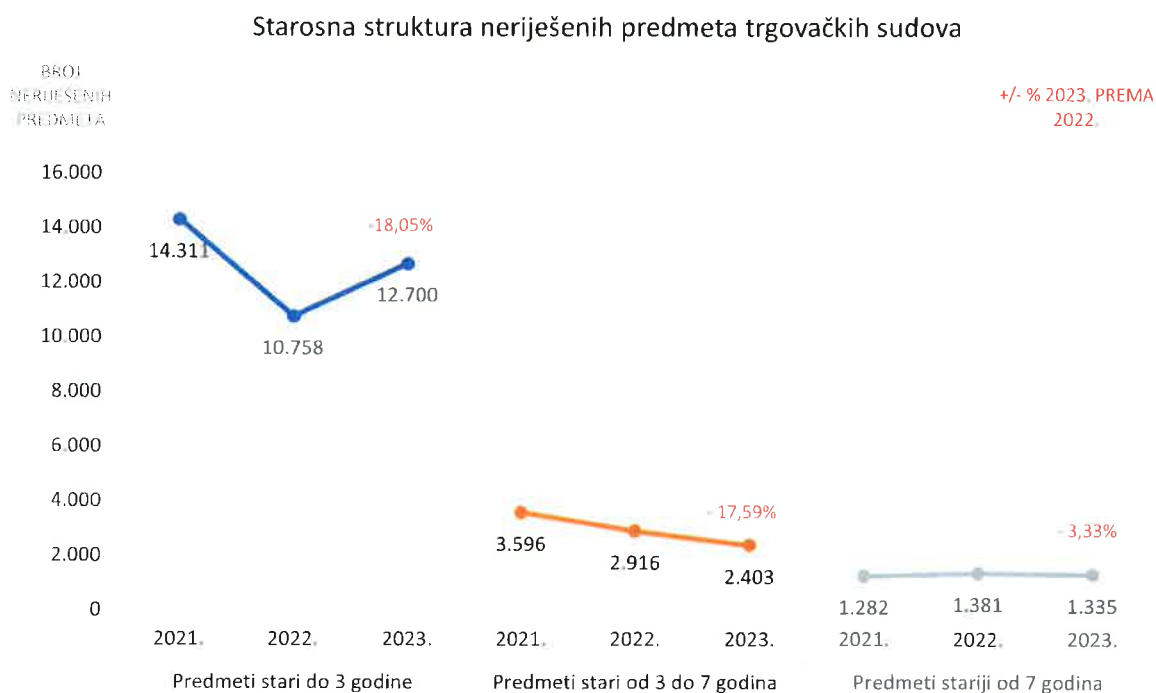
Trgovački sud u Zagrebu je i u 2023. godini imao neusporedivo veći broj primljenih predmeta u odnosu na ostale trgovačke sudove.

8.4. Starosna struktura predmeta trgovačkih sudova

Tablica 45. Starosna struktura neriješenih predmeta trgovačkih sudova

Trgovački sudovi				
Neriješeni stari predmeti na kraju godine	2021.	2022.	2023.	+/- % 2023. prema 2022.
Predmeti stari do 3 godine	14.311	10.758	12.700	18,05%
Predmeti stari od 3 do 7 godina	3.596	2.916	2.403	-17,59%
Predmeti stariji od 7 godina	1.282	1.381	1.335	-3,33%
UKUPNO	19.189	15.055	16.438	9,19%

Slika 13. Grafički prikaz starosne strukture neriješenih predmeta trgovačkih sudova



U gornjem prikazu su iz podataka o neriješenim predmetima trgovačkih sudova i njihovoj starosnoj strukturi izuzeti predmeti sudskog registra.

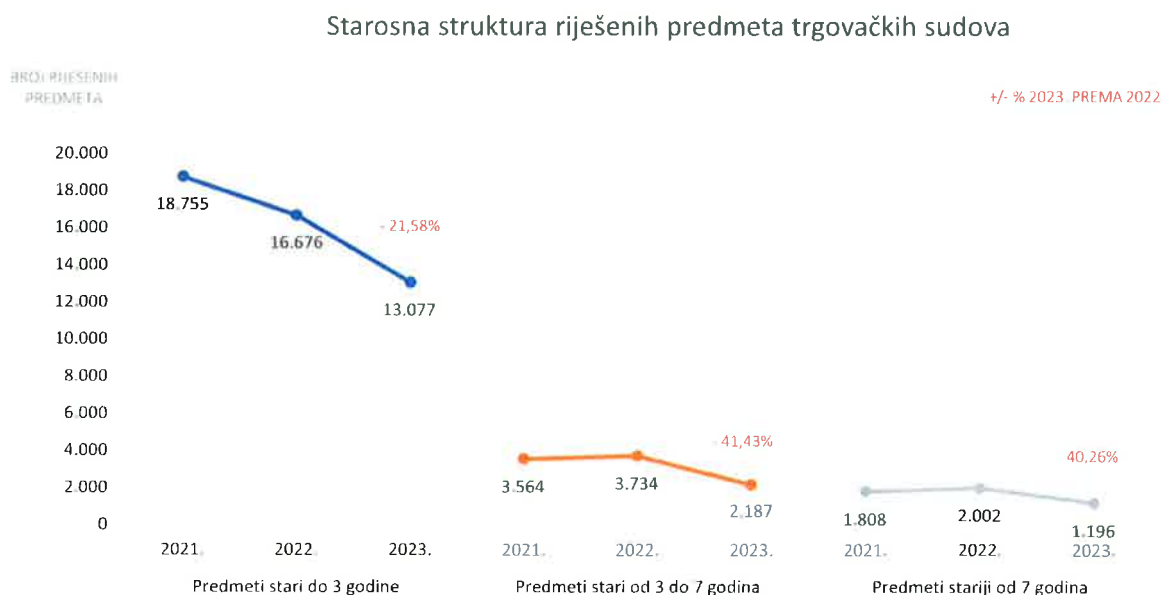
Promatrajući starosnu strukturu ostalih neriješenih predmeta na trgovačkim sudovima, najveći udio u ukupnom broju neriješenih predmeta na kraju protekle tri godine je starosti do 3 godine od datuma početka postupka. U 2023. godini u strukturi neriješenih predmeta trgovačkih sudova broj predmeta koji su stariji od 3 godine i onih između 3 i 7 godina se

značajno smanjuje, a također se smanjio i broj neriješenih predmeta starijih od sedam godina u odnosu na 2022. godinu.

Tablica 46. Starosna struktura riješenih predmeta trgovačkih sudova

Trgovački sudovi				
Riješeni predmeti u godini	2021.	2022.	2023.	+/- % 2023. prema 2022.
Predmeti stari do 3 godine	18.755	16.676	13.077	-21,58%
Predmeti od 3 do 7 godina	3.564	3.734	2.187	-41,43%
Predmeti stariji od 7 godina	1.808	2.002	1.196	-40,26%
UKUPNO	24.127	22.412	17.180	-23,34%

Slika 14. Grafički prikaz starosne strukture riješenih predmeta trgovačkih sudova



Promatrajući starosnu strukturu predmeta koje su trgovački sudovi riješili u 2023. (kao i u 2022. i 2021. godini), vidljivo je kako je najveći udio riješenih predmeta starih do tri godine od datuma početka postupka. U 2023 godini, međutim, vidljivo je smanjenje broja riješenih predmeta kod predmeta starih od 3 do 7 godina, a značajnije je smanjen i broj riješenih predmeta starijih od 7 godina.

9. Podaci o kretanju predmeta Visokog trgovačkog suda Republike Hrvatske

9.1. Opći pregled kretanja predmeta

Tablica 47. Opći pregled kretanja predmeta Visokog trgovačkog suda Republike Hrvatske

Vrsta suda	Godina	Broj sudaca	Kretanje predmeta			
			Na početku	Primljeno	Riješeno	Neriješeno
Visoki trgovački RH	2019.	63	9.663	7.489	9.515	7.637
	2020.	63	7.637	5.587	8.766	4.459
	2021.	59	4.459	6.125	7.252	3.336
	2022.	31	3.336	5.355	5.866	2.825
	2023.	30	2.825	4.435	5.087	2.174

Tablica 48. Opći pregled pokazatelja uspješnosti rada Visokog trgovačkog suda Republike Hrvatske

Vrsta suda	Godina	CR	DT	Broj sudaca	Stvarna prisutnost sudaca	Primljeno po sucu - stvarna prisutnost	Riješeno po sucu - stvarna prisutnost	Neriješeno po sucu - stvarna prisutnost
Visoki trgovački sud RH	2019.	127,05%	293	32	35	214	272	218
	2020.	156,90%	186	32	33,5	167	262	133
	2021.	118,40%	168	31	32,5	188	223	103
	2022.	109,54%	176	31	32,5	165	180	87
	2023.	114,10%	156	30	28,5	156	178	76

Tijekom 2023. godine Visoki trgovački sud Republike Hrvatske zaprimio je ukupno 4.435 predmeta, riješio 5.087 predmeta te je na kraju 2023. godine ostalo 2.174 neriješenih predmeta što predstavlja najmanji broj neriješenih predmeta u proteklom petogodišnjem razdoblju.

9.2. Način na koji su riješeni trgovački predmeti u 2023. godini

Tablica 49. Način rješavanja trgovačkih predmeta po žalbama u 2023. godini

Na početku	Primijeno	Broj riješenih predmeta i način rješavanja										Ukupan broj predmeta u kojima je počinjena bitna povreda postupka	Neriješeno na kraju
		Odbačenih žalbi	Prvostupanjska odluka						Na drugi način	Ukupno riješeno			
			Potvrđeno	Preinačeno	Ukinuto	Djelomično potvrđeno - ukinuto	Djelomično potvrđeno - preinačeno	Djelomično preinačeno - ukinuto			Djelomično potvrđeno - preinačeno - ukinuto		
2.825	4.435	86	2.957	243	780	147	542	14	28	290	5.087	601	2.174

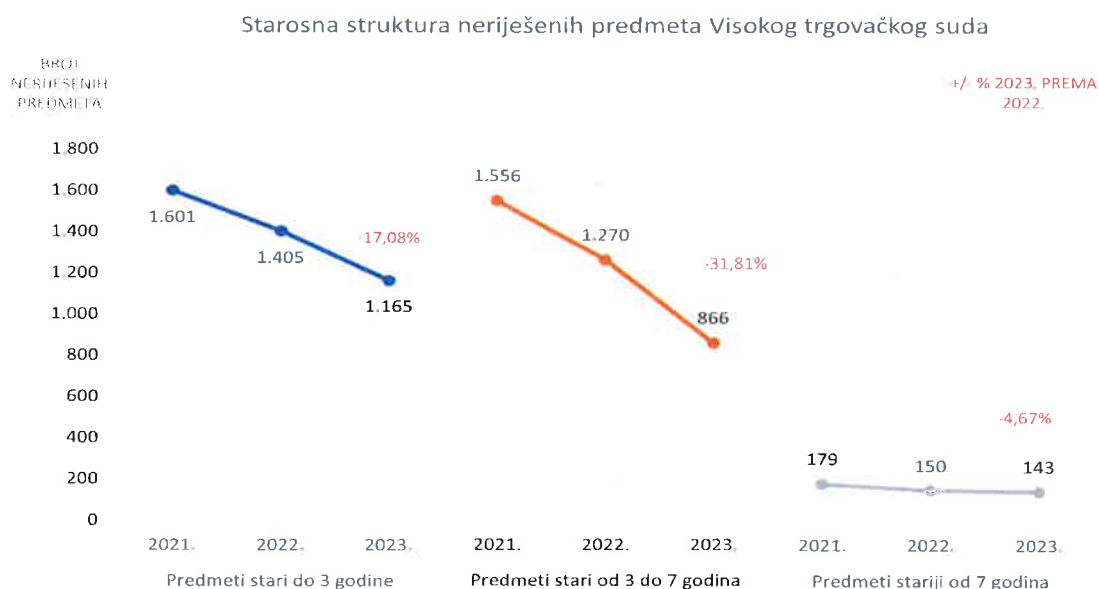
Odlučujući o žalbama protiv odluka prvostupanjskih trgovačkih sudova, Visoki trgovački sud Republike Hrvatske je u najvećem broju predmeta potvrdio prvostupanjsku odluku (2.957), a ukinuto je 780 prvostupanjskih odluka. Ostali načini rješavanja trgovačkih predmeta po žalbama su prikazani u Tablici 49.

9.3. Starosna struktura predmeta Visokog trgovačkog suda Republike Hrvatske

Tablica 50. Starosna struktura neriješenih predmeta na kraju 2023. godine

Visoki trgovački sud RH				
Neriješeni stari predmeti na kraju godine	2021.	2022.	2023.	+/- % 2023. prema 2023.
Predmeti stari do 3 godine	1.601	1.405	1.165	- 17,08%
Predmeti stari od 3 do 7 godina	1.556	1.270	866	- 31,81%
Predmeti stariji od 7 godina	179	150	143	- 4,67%
UKUPNO	3.336	2.825	2.174	-23,04%

Slika 15. Grafički prikaz starosne strukture neriješenih predmeta Visokog trgovačkog suda RH



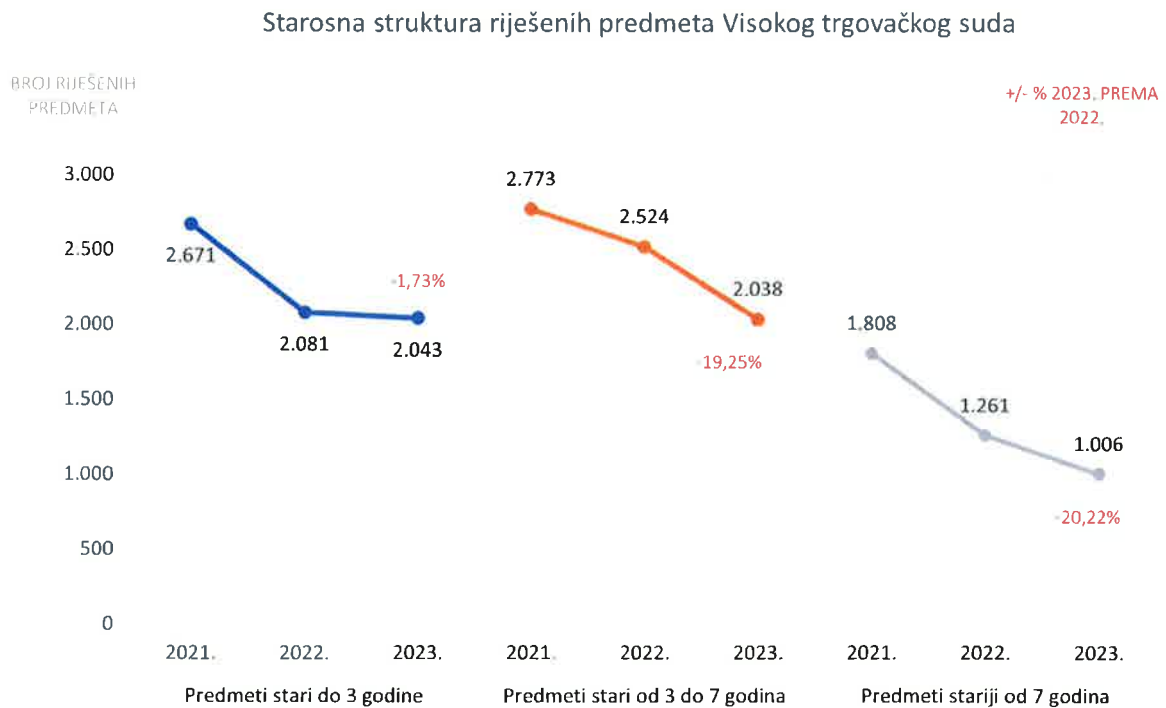
Promatrajući starosnu strukturu svih neriješenih predmeta na Visokom trgovačkom sudu RH, najveći udio u ukupnom broju neriješenih predmeta na kraju 2023. godine (kao i na kraju prethodne dvije godine) je starosti do 3 godine od inicijalnog datuma početka postupka. Znatno je smanjen broj neriješenih predmeta starosti od 3 do 7 godina (31,81% manje od 2022.), a smanjen je za 4,67% u odnosu na 2022. godinu i broj neriješenih predmeta starijih od 7 godina.

U odnosu na rad Visokog trgovačkog suda RH uspoređujući rezultate rada 2023. u odnosu na 2022. godinu ističe se da ima ukupno 23,04% manje neriješenih predmeta.

Tablica 51. Starosna struktura riješenih predmeta Visokog trgovačkog suda RH

Visoki trgovački sud RH				
Riješeni predmeti u godini	2021.	2022.	2023.	+/- % 2023. prema 2022.
Predmeti stari do 3 godine	2.671	2.081	2.043	-1,73%
Predmeti od 3 do 7 godina	2.773	2.524	2.038	-19,25%
Predmeti stariji od 7 godina	1.808	1.261	1.006	-20,22%
UKUPNO	7.252	5.866	5.087	-13,27%

Slika 16. Grafički prikaz starosne strukture riješenih predmeta Visokog trgovačkog suda RH



Promatrajući starosnu strukturu predmeta koje je Visoki trgovački sud RH riješio u protekloj vidljivo je kako je najveći udio riješenih predmeta starih do tri godine i predmeta starih od tri do sedam godina od inicijalnog datuma početka postupka.

U odnosu na rad Visokog trgovačkog suda RH uspoređujući rezultate rada 2023. u odnosu na 2022. godinu vidljiv je pad broja riješenih predmeta u svim promatranim kategorijama.

Smatramo da je pad broja riješenih, starih predmeta u svim promatranim kategorijama odraz povećanja sudačke norme sa 80% na 100% koja je zakonski usvojena u 2022. godini unatoč protivljenju Proširene opće sjednice Vrhovnog suda. Naime, rješavanje starih predmeta iziskuje povećan trud i dulje vrijeme za rješavanje i očito je da su u takvoj situaciji, pod pritiskom povećane norme, suci se jednim dijelom preorijentali na rješavanje novijih i lakših predmeta.

10. Podaci o kretanju predmeta upravnih sudova

10.1. Opći pregled kretanja predmeta

Tablica 52. Opći pregled kretanja predmeta upravnih sudova

Vrsta suda	Godina	Broj sudaca	Kretanje predmeta			
			Na početku	Primljeno	Riješeno	Neriješeno
Upravni sudovi	2019.	50	8.421	13.034	14.178	7.278
	2020.	49	7.278	12.255	13.098	6.434
	2021.	49	6.434	13.408	13.645	6.194
	2022.	46	6.194	12.724	13.589	5.325
	2023.	46	5.325	15.997	12.905	8.407

Tablica 53. Opći pregled pokazatelja uspješnosti rada upravnih sudova

Vrsta suda	Godina	CR	DT	Broj sudaca	Broj primljenih predmeta po sucu	Broj riješenih predmeta po sucu	Broj neriješenih predmeta po sucu
Upravni sudovi	2019.	108,78%	187	50	261	284	146
	2020.	106,88%	179	49	250	267	131
	2021.	101,77%	166	49	274	278	126
	2022.	106,80%	143	46	277	295	116
	2023.	75,95%	220	46	348	281	183

Tijekom 2023. godine svi upravni sudovi zaprimili su ukupno 15.997 predmeta, riješili 12.905 predmeta te je na kraju 2023. godine ostalo 8.407 neriješenih predmeta.

Ključni pokazatelji uspješnosti rada na predmetima prikazani u Tablici 53. pokazuju na to da je znatno smanjena stopa ažurnosti u odnosu na prethodne četiri godine i iznosi 75,95% (u 2022. godini stopa rješavanja predmeta iznosila je 106,80%).

Indikator vremena rješavanja predmeta ukazuje na činjenicu kako je vrijeme potrebno za rješavanje predmeta upravnih sudova u 2023. povećano na 220 dana, što je znatno povećanje u odnosu na prethodne četiri godine (najkraće vrijeme trajanja postupaka zabilježeno je na kraju 2022. godine. – 143 dana). Prosječan broj riješenih predmeta po sucu je na zadovoljavajućoj razini (281 predmet prosječno po sucu) i blago se smanjio u odnosu na 2022. godinu. Broj neriješenih predmeta po sucu u u 2023. godini najveći u proteklom petogodišnjem razdoblju (183 neriješenih predmeta), ali je i najveći broj primljenih predmeta u istom razdoblju (348 primljenih predmete po sucu).

10.2. Pregled kretanja predmeta upravnih sudova – pojedinačno

Tablica 54. Pregled kretanja predmeta upravnih sudova pojedinačno po sudovima

Sud	Ukupno neriješeno na 31.12.2022.	Ukupno primljeno	Ukupno riješeno	Ukupno neriješeno na 31.12.2023.
Upravni sud u Osijeku	565	1.764	1.608	1.042
Upravni sud u Rijeci	435	2.685	2.145	1.451
Upravni sud u Splitu	1.233	4.739	4.086	2.092
Upravni sud u Zagrebu	3.092	6.809	5.066	3.822
Ukupno upravni sudovi	5.325	15.997	12.905	8.407

Tablica 55. Pregled pokazatelja uspješnosti rada upravnih sudova pojedinačno po sudovima

Sud	Broj sudaca	Stvarna prisutnost sudaca	Riješeno po sudu - stvarna prisutnost	Neriješeno po sudu na 31.12.2023. - stvarna prisutnost	CR	DT
Upravni sud u Splitu	13	13	314	161	86,22%	187
Upravni sud u Zagrebu	19	17	298	225	74,40%	274
Upravni sud u Osijeku	6	6	268	174	91,16%	237
Upravni sud u Rijeci	8	8	268	181	79,89%	247
Ukupno upravni sudovi	46	44	293	191	80,67%	237

Gornja tablica prikazuje pojedinačne rezultate rada upravnih sudova za 2023. godinu. Isti su rangirani prema stupcu koji prikazuje prosječan broj riješenih predmeta po sudu i to od suda koji je prema ovom indikatoru najuspješniji (Upravni sud u Splitu). Za izračun ovog indikatora uzet je u obzir onaj broj sudaca koji su na dan 31.12.2023. godine evidentirani kao rješavatelji na pojedinom sudu. Izuzeti su oni koji su tijekom navedenih godina bili odsutni (dugotrajno bolovanje, rodiljni dopust, upućivanje u drugi sud ili Ministarstvo pravosuđa i uprave RH itd.).

11. Podaci o kretanju predmeta Visokog upravnog suda Republike Hrvatske

11.1. Opći pregled kretanja predmeta

Tablica 56. Opći pregled kretanja predmeta Visokog upravnog suda Republike Hrvatske

Vrsta suda	Godina	Broj sudaca	Kretanje predmeta			
			Na početku	Primljeno	Riješeno	Neriješeno
Visoki upravni sud RH	2019.	22	2.762	6.331	5.770	3.324
	2020.	20	3.324	5.835	6.312	2.847
	2021.	20	2.847	5.455	6.330	2.111
	2022.	20	2.111	5.562	5.034	2.639
	2023.	21	2.639	4.773	4.664	2.749

Visoki upravni sud Republike Hrvatske tijekom 2023. godine zaprimio je 4.473 predmeta, a riješio je 4.664 predmeta, što je ipak manje nego 2022. godine i predstavlja najmanji broj riješenih spisa u cjelokupno promatranom petogodišnjem razdoblju, ali je i priljev spisa najmanji u istom razdoblju. Neznatno je povećan i broj neriješenih predmeta u odnosu na prethodnu 2022. godinu.

Tablica 57. Opći pregled pokazatelja uspješnosti rada Visokog upravnog suda Republike Hrvatske

Vrsta suda	Godina	CR	DT	Broj sudaca	Stvarna prisutnost sudaca	Primljeno po sucu – stvarna prisutnost	Riješeno po sucu – stvarna prisutnost	Neriješeno po sucu – stvarna prisutnost
Visoki upravni sud RH	2019.	91,14%	210	22	22	288	262	151
	2020.	108,17%	165	20	23	254	274	124
	2021.	116,04%	122	20	23	237	275	92
	2022.	90,51%	191	20	20	278	252	132
	2023.	97,72%	215	21	21	227	222	131

Ključni pokazatelji uspješnosti rada na predmetima prikazani u Tablici 57. ukazuju na to kako je povećana stopa ažurnosti u odnosu na prethodnu 2022. godinu i iznosi 97,72% (što je ipak manje u odnosu na 2020. i 2021. godinu), dok se vrijeme trajanja postupaka povećalo na prosječno 215 dana. Visoki upravni sud RH na kraju 2023. godine ima prosječno 131 neriješen predmet po sucu što je gotovo isto kao i na kraju 2022. godine. Za izračun ovog indikatora uzet je u obzir onaj broj rješavatelja koji su na kraju 2019., 2020., 2021., 2022. i 2023. godine evidentirani u Visokom upravnom sudu Republike Hrvatske, dok su izuzeti oni koji su u istim godinama bili odsutni (dugotrajno bolovanje, roditeljni dopust, upućivanje u drugi sud ili Ministarstvo pravosuđa i uprave RH itd.).

12. Podaci o kretanju predmeta Vrhovnog suda Republike Hrvatske

12.1. Opći pregled kretanja predmeta

Tablica 58. Opći pregled kretanja predmeta Vrhovnog suda Republike Hrvatske

Sudovi	Godina	Broj sudaca	Kretanje predmeta			
			Na početku	Primljeno	Riješeno	Neriješeno
Vrhovni sud RH	2019.	39	14.926	8.172	9.129	13.967
	2020.	38	13.967	8.265	9.509	12.723
	2021.	37	12.723	8.662	10.019	11.361
	2022.	36	11.361	7.467	10.072	8.748
	2023.	33	8.748	6.538	9.755	5.513

Tablica 59. Opći pregled uspješnosti rada Vrhovnog suda Republike Hrvatske

Sudovi	Godina	CR	DT	Broj sudaca	Broj primljenih predmeta po sucu	Broj riješenih predmeta po sucu	Broj neriješenih predmeta po sucu
Vrhovni sud RH	2019.	111,71%	558	39	210	234	358
	2020.	115,05%	488	38	218	250	335
	2021.	115,67%	414	37	234	271	307
	2022.	134,89%	317	36	207	280	243
	2023.	149,20%	206	33	198	296	167

Vrhovni sud Republike Hrvatske je tijekom 2023. zaprimio ukupno 6.538 predmeta, riješio 9.755 predmeta te je na kraju 2023. godine ostalo 5.513 neriješena predmeta što predstavlja smanjenje u odnosu na 2022. godinu, a valja istaknuti i kako je to najmanji broj neriješenih predmeta od 2019. godine.

Ključni pokazatelji uspješnosti rada na predmetima prikazani u Tablici 59. ukazuju na pozitivan trend rezultata Vrhovnog suda RH u proteklom petogodišnjem razdoblju. Stopa ažurnosti u 2023. godini je na visokih 149,20% i predstavlja najvišu vrijednost u promatranom razdoblju unazad pet godina, dok je indikator vremena rješavanja predmeta u 2023. godini od prosječno 206 dana također najniži u promatranom razdoblju. Što se tiče kretanja prosječnog broja riješenih predmeta po sucu 2023. godine zabilježeno je 296 riješenih predmeta, što predstavlja povećanje u odnosu na 2022. Broj neriješenih predmeta po sucu je najmanji zabilježen od 2019. godine. Za izračun ovog indikatora uzet je u obzir onaj broj sudaca koji su na kraju 2019., 2020., 2021., 2022 i 2023. godine evidentirani kao rješavatelji na Vrhovnom sudu Republike Hrvatske, dok su izuzeti oni koji su u istim godinama bili odsutni.

12.2. Pregled kretanja predmeta za 2023. godinu s pokazateljima po vrstama

Tablica 60. Pregled kretanja predmeta po vrstama s indikatorima

Vrsta predmeta	Kretanje predmeta u 2023. godini			Indikatori	
	Primljeno	Riješeno	Neriješeno	CR	DT
Građanski	6178	9.314	5.332	150,76%	209
Kazneni	335	381	67	113,73%	64
Ukupno:	6.513	9.695	5.399	132%	136

Promatrajući strukturu predmeta, u građanskoj grani sudovanja stopa ažurnosti iznosi visokih 150,76%, a DT se smanjio na 209 dana.

U kaznenoj grani sudovanja je u 2023. godini stopa ažurnosti iznosi vrlo zadovoljavajućih 113,73% dok je indikator vremena rješavanja predmeta na 64 dana.

Naročit napredak u rezultatima rada Vrhovnog suda Republike Hrvatske vidljiv je i dalje u građanskoj grani sudovanja gdje se iz godine u godinu broj neriješenih predmeta smanjuje uz relativno stabilan priljev novih predmeta. Razlog tome pored većeg zalaganja sudaca je i činjenica da svaki sudac ima dodijeljenog mu jednog ili dva savjetnika koji pomažu sucu u radu i izrađuju nacрте odluka tako da se na mjesečnoj i godišnjoj razini rješava više predmeta.

Tablica 61. Revizije u građanskim predmetima

Vrsta upisnika oznaka	Grupa vrsta spora	Vrsta revizije	Neriješeno na početku	Primljeno	Riješeno	Neriješeno na kraju
Rev	opće	izravna - čl. 382 a) ZPP	18	1	7	12
		izvanredna	1.206	64	882	388
		NEPOZNAT	220		132	88
		po dopuštenju	656	618	398	876
		redovna	870	35	587	318
	radno	izravna - čl. 382 a) ZPP	508	15	324	199
		izvanredna	140	5	106	39
		po dopuštenju	315	209	208	316
		redovna	286	7	235	58
	trgovačko	izvanredna	131		108	23
		po dopuštenju	266	197	152	311
		redovna	228	13	150	91
Rev-x	opće	izvanredna	23		11	12
		NEPOZNAT	137		77	60
		redovna	55		21	34
Rev-r	radno	izvanredna	8		2	6
		NEPOZNAT	57		14	43
		redovna	16		4	12
Rev-t	trgovačko	izvanredna	26		21	5
		NEPOZNAT	71		34	37
		redovna	30		18	12
UKUPNO			5.267	1.164	3.491	2.940

Tablica 62. Broj dopuštenih revizija od 1. rujna 2019. do 31. prosinca 2023. godine

Sud	Vrsta postupka	Vrsta upisnika oznaka	Primljeno	Riješeno	Neriješeno na kraju	CR	CR bez prijeljeva ustupom	DT	Prosječna starost neriješenih od poč. Procasa	Prosječna starost neriješenih od datuma osnivanja	Prosječno trajanje rješavanja od datuma početka procesa	Prosječno trajanje rješavanja od datuma osnivanja	Omjer starost riješenih / starost neriješenih od datuma poč. procesa	Omjer starost riješenih / starost neriješenih od datuma osnivanja
Vrhovni sud Republike Hrvatske	Postupak o dopuštenosti revizije	Revd	19.447	17.271	2.176	88,81%	88,81%	199	2,495	256	2.297	162	0,92	0,63
	Postupak o dopuštenosti revizije Ukupno		19.447	17.271	2.176	88,81%	88,81%	199	2,495	256	2.297	162	0,92	0,63
Vrhovni sud Republike Hrvatske Ukupno			19.447	17.271	2.176	88,81%	88,81%	199	2,495	256	2.297	162	0,92	0,63
UKUPNO			19.447	17.271	2.176	88,81%	88,81%	199	2,495	256	2.297	162	0,92	0,63

Način rješavanja:			
dopušteno		3743	21,67%
na ini način		203	1,18%
odbačeno		12054	69,79%
odbijeno		1271	7,36%
Ukupno:		17271	100%

Tablica 63. Revizije po dopuštenu 2023. godine

Vrsta upisnika oznaka	Grupa vrsta spora	Vrsta revizije	Primljeno	Riješeno	Neriješeno na kraju
Rev	opće	po dopuštenu	1.462	586	876
	radno	po dopuštenu	884	568	316
	trgovačko	po dopuštenu	524	213	311
UKUPNO			2.870	1.367	1.503

Tablica 64. Sumarno statističko izvješće o broju primljenih, riješenih i neriješenih građanskih predmeta u 2023. godini

Sud	Vrsta postupka	Vrsta upisnika oznaka	Neriješeno na početku	Primijeno	Riješeno	Neriješeno na kraju	CR	CR bez prijave ustupom	DT	Prosječna starost neriješenih procesa	Prosječna starost riješenih od datuma otmivanja procesa	Prosječno trajanje rješavanja od datuma otmivanja procesa	Prosječno trajanje rješavanja od datuma otmivanja procesa	Omjer starost riješenih / starost neriješeni od datuma otmivanja procesa	Omjer starost riješenih / starost neriješeni od datuma otmivanja procesa	
Vrhovni sud Republike Hrvatske	Građansko razno	Gr 1	234	435	500	169	114,94%	114,94%	123	965	236	883	168	0,92	0,71	
		Gr 2	16	108	93	31	86,11%	86,11%	122	130	130	79	79	0,61	0,61	
	Izvanredni pravni lijekovi - građansko	Građansko razno Ukupno		250	543	593	200	109,21%	109,21%	123	835	220	757	154	0,91	0,70
		Rev	4.844	1.164	3.289	2.719	282,56%	282,56%	302	3.483	882	3.431	1.111	1.111	0,99	1,26
		Rev-x	215	0	109	106			355	7.667	2.467	7.621	2.316	2.316	0,99	0,94
		Rev-r	81	0	20	61			1.113	4.857	2.515	3.894	2.251	2.251	0,80	0,89
	Rev-t	127	0	73	54			270	5.399	2.507	5.010	2.162	2.162	0,93	0,86	
	Izvanredni pravni lijekovi - građansko Ukupno		5.267	1.164	3.491	2.940	299,91%	299,91%	307	3.698	1.002	3.598	1.178	0,97	1,17	
	Izvanredni pravni lijekovi - upravno	U-zpb	148	25	60	113	240,00%	240,00%	687	1.078	957	1.009	910	910	0,94	0,95
		Uzz	1	0		1				5.520	4.170					
Izvanredni pravni lijekovi - upravno Ukupno		149	25	60	114	240,00%	240,00%	694	1.117	985	1.009	910	0,90	0,92		
Ogledni postupak	Gop		1		1	0,00%	0,00%		460	169						
Ogledni postupak Ukupno			1	1	1	0,00%	0,00%		460	169						
Postupak o dopuštenosti revizije	Rev-d	2.935	4.449	5.208	2.176	117,06%	117,06%	153	2.495	256	2.465	212	212	0,99	0,83	
Postupak o dopuštenosti revizije Ukupno		2.935	4.449	5.208	2.176	117,06%	117,06%	153	2.495	256	2.465	212	212	0,99	0,83	
Žalbeni građanski postupak	Gž	10	20	18	12	90,00%	90,00%	243	1.539	821	783	90	90	0,51	0,11	
	Ur	1	0		1				2.155	2.153						
	Ur HOK	5	1	4	2	400,00%	400,00%	183	428	428	1.220	1.219	1.219	2,85	2,85	
Žalbeni građanski postupak Ukupno		16	21	22	15	104,76%	104,76%	249	1.432	858	862	295	295	0,60	0,34	
Vrhovni sud Republike Hrvatske Ukupno		8.617	6.203	9.374	5.446	151,12%	151,12%	212	3.051	675	2.766	572	572	0,91	0,85	
UKUPNO		8.617	6.203	9.374	5.446	151,12%	151,12%	212	3.051	675	2.766	572	572	0,91	0,85	

Tablica 65. Sumarno statističko izvješće o broju primljenih, riješenih i neriješenih kaznenih predmeta u 2023. godini

Sud	Vrsta postupka	Vrsta upisnika oznaka	Neriješeno na početku 1.1.2023.	Primijeno	Riješeno	Neriješeno na kraju 31.12.2023.	CR	CR bez prijave ustupom	DT	Prosječna starost neriješenih od poč. Processa	Prosječna starost neriješenih od datuma osnivanja	Prosječno trajanje rješavanja od datuma početka procesa	Prosječno trajanje rješavanja od datuma osnivanja	Omjer starost riješenih / starost neriješeni od datuma poč. procesa	Omjer starost riješenih / starost neriješeni od datuma osnivanja	
Vrhovni sud Republike Hrvatske	Izvanredni pravni lijekovi - kazneno	III Kr	49	153	149	53	97,39%	97,39%	130	1.662	89	1.771	104	1,07	1,17	
		Kzz	11	29	35	5	120,69%	120,69%	52	81	81	87	87	1,08	1,08	
	Izvanredni pravni lijekovi - kazneno Ukupno	III-3 Kr	2	100	101	1	101,00%	101,00%	4	6	6	4	4	0,70	0,70	
		II-4 Kr	3	3	3		100,00%	100,00%				37	37			
	Kazneno razno	II-8 Kr	1	14	12	3	85,71%	85,71%	91	32	29	389	30	12,28	1,03	
		Kazneno razno Ukupno	3	117	116	4	99,15%	99,15%	13	25	23	45	8	1,78	0,33	
	Vrhovni sud Republike Hrvatske	Žalbeni kazneni postupak	III Kž	1	7	7	1	100,00%	100,00%	52	865	71	2.431	93	2,81	1,31
			I Kž	34	18	48	4	266,67%	266,67%	30	97	9	1.689	688	17,46	74,40
		Žalbeni kazneni postupak	I Kž HOK	5	5	5		100,00%	100,00%				106	106		
			I Kž SODO	1	4	5		125,00%	125,00%				27	27		
Žalbeni kazneni postupak		I Kž-Uš	10	1	11		1100,00%	1100,00%				3.390	947			
		Kž-tz	4	0	4							7.110	1.155			
Žalbeni kazneni postupak Ukupno	50	35	80	5	228,57%	228,57%	23	250	22	2.056	617	8,21	28,58			
Vrhovni sud Republike Hrvatske	Žalbeni kazneni postupak za istražni zatvor	II Kž	1	1	1		100,00%	100,00%				2	2			
		Žalbeni kazneni postupak za istražni zatvor Ukupno	1	1	1	100,00%	100,00%	2	2	2	1.146	181	0,85	2,28		
Vrhovni sud Republike Hrvatske Ukupno	113	335	381	67	113,73%	113,73%	64	1.341	79	1.146	181	0,85	2,28			
UKUPNO	113	335	381	67	113,73%	113,73%	64	1.341	79	1.146	181	0,85	2,28			

Tablica 66. kretanje u kaznenim predmetima po upisnicima

Mjesec		Gop	Gr 1	Gr 2	Gž	Rev	Rev-x	Revd	Revr	Revtt	U-zpz	Ur	Ur HOK	Uzz	UKUPNO
2023/01	Neriješeno na početku		234	16	10	4.844	215	2.935	81	127	148	1	5	1	8.617
	Primljeno		29	3	2	87	0	453	0	0	2	0	0	0	576
	Riješeno		11	3	1	241	2	298	5	7	1	0	0	0	569
	Neriješeno na kraju		252	16	11	4.690	213	3.090	76	120	149	1	5	1	8.624
2023/02	Neriješeno na početku		252	16	11	4.690	213	3.090	76	120	149	1	5	1	8.624
	Primljeno		47	15	0	99	0	418	0	0	1	0	0	0	580
	Riješeno		55	9	1	514	22	672	4	13	7	0	0	0	1297
	Neriješeno na kraju		244	22	10	4.275	191	2.836	72	107	143	1	5	1	7.907
2023/03	Neriješeno na početku		244	22	10	4.275	191	2.836	72	107	143	1	5	1	7.907
	Primljeno		55	9	2	104	0	540	0	0	2	0	0	0	712
	Riješeno		66	8	1	341	17	636	1	9	8	0	0	0	1087
	Neriješeno na kraju		233	23	11	4.038	174	2.740	71	98	137	1	5	1	7.532
2023/04	Neriješeno na početku		233	23	11	4.038	174	2.740	71	98	137	1	5	1	7.532
	Primljeno		41	13	0	67	0	339	0	0	0	0	0	0	460
	Riješeno		37	5	1	227	6	216	3	3	4	0	0	0	502
	Neriješeno na kraju		237	31	10	3.878	168	2.863	68	95	133	1	5	1	7.490
2023/05	Neriješeno na početku		237	31	10	3.878	168	2.863	68	95	133	1	5	1	7.490
	Primljeno		38	8	1	115	0	384	0	0	2	0	0	0	548
	Riješeno		43	9	1	213	5	248	0	2	3	0	0	0	524
	Neriješeno na kraju		232	30	10	3.780	163	2.999	68	93	132	1	5	1	7.514
2023/06	Neriješeno na početku		232	30	10	3.780	163	2.999	68	93	132	1	5	1	7.514
	Primljeno		7	8	3	26	0	77	0	0	2	0	0	0	123
	Riješeno		25	3	4	45	0	249	1	0	0	0	0	0	327
	Neriješeno na kraju		214	35	9	3.761	163	2.827	67	93	134	1	5	1	7.310
2023/07	Neriješeno na početku		214	35	9	3.761	163	2.827	67	93	134	1	5	1	7.310
	Primljeno		6	0	1	16	0	50	0	0	5	0	0	0	78
	Riješeno		45	17	2	184	4	328	0	3	2	0	0	0	585
	Neriješeno na kraju		175	18	8	3.593	159	2.549	67	90	137	1	5	1	6.803
2023/08	Neriješeno na početku	0	175	18	8	3.593	159	2.549	67	90	137	1	5	1	6.803
	Primljeno	1	35	7	5	47	0	251	0	0	1	0	0	0	347
	Riješeno	0	33	5	2	400	10	684	2	12	7	0	0	0	1155
	Neriješeno na kraju	1	177	20	11	3.240	149	2.116	65	78	131	1	5	1	5.995
2023/09	Neriješeno na početku	1	177	20	11	3.240	149	2.116	65	78	131	1	5	1	5.995
	Primljeno	0	39	8	3	120	0	491	0	0	2	0	0	0	663
	Riješeno	0	39	4	0	361	29	583	3	10	8	0	0	0	1037
	Neriješeno na kraju	1	177	24	14	2.999	120	2.024	62	68	125	1	5	1	5.621
2023/10	Neriješeno na početku	1	177	24	14	2.999	120	2.024	62	68	125	1	5	1	5.621
	Primljeno	0	45	5	0	129	0	512	0	0	0	0	1	0	692
	Riješeno	0	51	8	2	279	4	530	0	5	7	0	0	0	886

	Neriješeno na kraju	1	171	21	12	2.849	116	2.006	62	63	118	1	6	1	5.427
2023/11	Neriješeno na početku	1	171	21	12	2.849	116	2.006	62	63	118	1	6	1	5.427
	Primljeno	0	47	12	3	192	0	481	0	0	4	0	0	0	739
	Riješeno	0	40	11	3	275	4	443	1	6	6	0	0	0	789
	Neriješeno na kraju	1	178	22	12	2.766	112	2.044	61	57	116	1	6	1	5.377
2023/12	Neriješeno na početku	1	178	22	12	2.766	112	2.044	61	57	116	1	6	1	5.377
	Primljeno	0	46	20	0	162	0	453	0	0	4	0	0	0	685
	Riješeno	0	55	11	0	209	6	321	0	3	7	0	4	0	616
	Neriješeno na kraju	1	169	31	12	2.719	106	2.176	61	54	113	1	2	1	5.446

Visoki kazneni sud Republike Hrvatske započeo je s radom 1. siječnja 2021. On je u bitnome preuzeo odlučivanje u drugom stupnju o žalbama protiv odluka županijskih sudova i u tom dijelu je rasteretio Vrhovni sud Republike Hrvatske. Međutim, očekuje se za godinu ili dvije dana priljev spisa na Vrhovni sud Republike Hrvatske povodom izvanrednih pravnih lijekova protiv presuda Visokog kaznenog suda Republike Hrvatske, kojeg do tada nije bilo.

Napominje se da je u 2023. godini održano pet sjednica Građanskog odjela Vrhovnog suda RH, na kojima je zauzeto deset pravnih shvaćanja, te jedna sjednica Kaznenog odjela Vrhovnog suda RH na kojim sjednicama su donesena dva pravna shvaćanja.

Nadalje, u Vrhovnom sudu RH u 2023. godini održana su tri sastanka s predsjednicima Građanskih odjela županijskih sudova te je doneseno ukupno 16 zaključaka.

DIO DRUGI

1. REZULTATI RADA SUDOVA U RJEŠAVANJU STARIH PREDMETA KOJI SE VODE PREKO 10 GODINA ZA 2023.

1. 1. Uvodne napomene

U svrhu pojednostavljenja, lakše preglednosti i razumijevanja specifičnog opsega određenih pojmova u ovom dijelu izvješća, izdvojeni su pojedini pojmovi uz objašnjenje:

A) Sudovi

U ovom dijelu izvješća daje se prikaz rada i rezultata općinskih, trgovačkih, županijskih sudova i Visokog trgovačkog suda Republike Hrvatske u rješavanju starih predmeta koji se na tim sudovima vode preko 10 godina. Stoga se termin "sudovi" u ovom dijelu izvješća odnosi na navedene vrste sudova.

B) Stari predmeti

Pojam "stari predmeti" u ovom dijelu izvješća označava predmete koji se na općinskim, trgovačkim, županijskim sudovima i Visokom trgovačkom sudu Republike Hrvatske vode preko 10 godina.

Sumarni podaci o kretanju predmeta starijih od 10 godina

Tablica 67. Pregled kretanja starih predmeta u 2023. godini

Vrsta suda	Neriješeni stari na 31.12.2022.	Primljeno	Riješeno	Neriješeni stari na 31.12.2023.
Ukupno općinski sudovi	5.593	4.878	4.877	5.594
Ukupno trgovački sudovi	511	1.113	1.109	515
Visoki trgovački sud RH	53	460	447	66
Ukupno županijski sudovi	1.752	4.308	4.435	1.625
UKUPNO	7.909	10.759	10.868	7.800

*Napomena - predmeti su iskazani bez zemljišnoknjižnih predmeta i predmeta sudskog registra

Početakom 2023. godine bilo je u radu ukupno 7.909 starih predmeta, a 10.759 predmeta ušlo je u tu kategoriju tijekom 2023. godine.

Od ukupnog broja starih predmeta u radu tijekom 2023. godine (18.668), sudovi su riješili 10.868 predmeta, što iznosi 58,21% svih starih predmeta u radu te godine dok je na kraju godine ostalo neriješeno 7.800 starih predmeta.

Tijekom 2023. godine najveći broj starih predmeta imali su u radu općinski sudovi dok je

najmanji broj takvih predmeta bio na trgovačkim sudovima.

Tablica 68. Usporedni prikaz neriješenih starih predmeta

Vrsta suda	Broj starih neriješenih predmeta na 31.12.2021.	2022.		2023.	
		Broj starih neriješenih predmeta na 31.12.2022.	Kretanje broja starih neriješenih predmeta u odnosu na 31.12.2021.	Broj starih neriješenih predmeta na 31.12.2023.	Kretanje broja starih neriješenih predmeta u odnosu na 31.12.2022.
Općinski sudovi	6.092	5.593	-8,19%	5.594	0,02%
Trgovački sudovi	467	511	9,42%	515	0,80%
Visoki trgovački sud	62	53	-14,51%	66	20,00%
Županijski sudovi	1.863	1.752	-5,96%	1.625	-7,25%
UKUPNO	8.484	7.909	-6,78%	7.800	-1,38%

*Napomena - predmeti su iskazani bez zemljišnoknjižnih predmeta i predmeta sudskog registra

Gornja tablica prikazuje kretanje starih neriješenih predmeta u proteklom trogodišnjem razdoblju po vrstama sudova.

Općinski sudovi i županijski sudovi bilježe smanjenje broja neriješenih starih predmeta u odnosu na kraj 2021., a županijski sudovi bilježe smanjenje od 7.25 % i u odnosu na 2022. godinu, dok je broj neriješenih starih predmeta kod općinskih sudova na istoj razini kao u 2022. godini.

Visoki trgovački sud RH i trgovački sudovi u 2023. godini bilježe povećanje broja starih neriješenih predmeta u odnosu na 2022. i 2021. godinu.

1.2. Rezultati rada općinskih sudova u rješavanju starih predmeta pojedinačno

Tablica 69. Prikaz kretanja starih predmeta općinskih sudova pojedinačno

Sud	Predmeti stariji od 10 godina			Neriješeno na kraju 2023.	31.12.2023. +/- % prema 31.12.2022.
	Neriješeno na kraju 2022.	Primljeno	Riješeno		
Općinski građanski sud u Zagrebu	2.013	1.181	1.404	1.748	-13,16%
Općinski kazneni sud u Zagrebu	44	48	32	60	36,36%
Općinski radni sud u Zagrebu	45	46	30	61	35,55%
Općinski sud u Bjelovaru	25	65	62	28	12,00%
Općinski sud u Crikvenici	172	15	143	180	4,65%
Općinski sud u Čakovcu	17	47	35	29	70,58%
Općinski sud u Dubrovniku	217	171	142	239	10,14%

Općinski sud u Đakovu	1	17	12	6	500,00%
Općinski sud u Gospiću	90	60	70	80	-11,11%
Općinski sud u Karlovcu	52	108	98	62	19,23%
Općinski sud u Koprivnici	40	44	42	42	5,00%
Općinski sud u Kutini	15	22	27	10	-33,33%
Općinski sud u Makarskoj	182	127	126	183	0,55%
Općinski sud u Metkoviću	14	29	31	12	-14,28%
Općinski sud u Novom Zagrebu	251	344	294	274	19,17%
Općinski sud u Osijeku	59	52	47	64	8,47%
Općinski sud u Pazinu	90	99	88	101	12,22%
Općinski sud u Požezi	12	34	33	13	8,33%
Općinski sud u Puli - Pola	147	120	78	189	28,58%
Općinski sud u Rijeci	363	408	347	399	9,98%
Općinski sud u Sesvetama	91	108	92	107	17,59%
Općinski sud u Sisku	27	26	25	28	3,70%
Općinski sud u Slavonskom Brodu	76	84	79	81	6,58%
Općinski sud u Splitu	906	785	765	893	-1,43%
Općinski sud u Šibeniku	176	223	196	193	9,66%
Općinski sud u Varaždinu	25	73	59	39	56,00%
Općinski sud u Velikoj Gorici	56	89	96	49	-12,50%
Općinski sud u Vinkovcima	37	60	78	29	-21,62%
Općinski sud u Virovitici	1	16	13	4	300,00%
Općinski sud u Vukovaru	34	62	54	42	23,52%
Općinski sud u Zadru	284	256	215	325	14,44%
Općinski sud u Zlataru	31	57	64	24	-22,59%
UKUPNO	5.593	4.878	4.877	5.594	0,02%

Gornja tablica prikazuje kretanje broja starih predmeta pojedinih općinskih sudova. Za napomenuti je kako Općinski građanski sud u Zagrebu ima najveći udio starih neriješenih predmeta u ukupnom broju starih neriješenih predmeta svih općinskih sudova.

Promatrajući sumarne podatke o starim predmetima općinskih sudova proizlazi da je tijekom 2023. godine ukupno u radu bilo 10.471 starih predmeta od kojih je 5.593 predmeta preneseno iz prethodnog razdoblja, dok je 4.878 predmeta ušlo u tu kategoriju tijekom 2023. godine.

Od ukupnog broja starih predmeta u radu tijekom 2023. godine općinski sudovi su riješili 4.887 starih predmeta, dok je ostalo neriješeno 5.594 predmeta što znači da je broj starih na istoj razini kao i na kraju 2022. godine.

Na 31.12.2023. u svim općinskim sudovima ostalo je neriješeno ukupno 5.594 starih predmeta.

Tablica 70. Opterećenost sudaca starim predmetima u općinskim sudovima

Sud	Predmeti stariji od 10 godina		Riješeno po sucu - stvarna prisutnost	Neriješeno po sucu - stvarna prisutnost
	Ukupan broj sudaca	Stvarna prisutnost sudaca		
Općinski građanski sud u Zagrebu	117	114	12	15
Općinski sud u Splitu	88	83	9	11
Općinski sud u Crikvenici	18	18	8	10
Općinski sud u Makarskoj	18	18	7	10
Općinski sud u Novom Zagrebu	46	44	7	6
Općinski sud u Šibeniku	29	28	7	7
Općinski sud u Gospiću	12	12	6	7
Općinski sud u Velikoj Gorici	21	19	5	3
Općinski sud u Zadru	45	43	5	8
Općinski sud u Rijeci	65	65	5	6
Općinski sud u Dubrovniku	30	30	5	8
Općinski sud u Sesvetama	22	20	5	5
Općinski sud u Vinkovcima	17	17	5	2
Općinski sud u Pazinu	20	20	4	5
Općinski sud u Karlovcu	22	22	4	3
Općinski sud u Vukovaru	13	13	4	3
Općinski sud u Puli - Pola	23	23	3	8
Općinski sud u Kutini	9	9	3	1
Općinski sud u Slavonskom Brodu	23	23	3	4
Općinski sud u Zlataru	24	23	3	1
Općinski sud u Požezi	11	11	3	1
Općinski sud u Metkoviću	11	11	3	1
Općinski sud u Varaždinu	24	21	3	2
Općinski sud u Koprivnici	16	15	3	3
Općinski sud u Čakovcu	18	18	2	2
Općinski sud u Bjelovaru	30	30	2	1
Općinski radni sud u Zagrebu	24	24	1	3
Općinski sud u Đakovu	14	14	1	0
Općinski sud u Osijeku	42	42	1	2
Općinski kazneni sud u Zagrebu	25	24	1	3
Općinski sud u Sisku	26	26	1	1
Općinski sud u Virovitici	22	22	1	0
UKUPNO	925	902	6	6

Gornja tablica prikazuje rezultate rada sudaca na starim predmetima po pojedinom općinskom sudu.

Sudovi su poredani prema prosječnom broju riješenih starih predmeta po rješavatelju u 2023. godini i to od suda koji ima najveći prosječan broj riješenih starih predmeta (Općinski građanski sud u Zagrebu) do sudova koji ima najmanji prosječan broj riješenih starih

predmeta. Za izračun ovog indikatora uzet je u obzir onaj broj sudaca koji su na dan 31.12.2023. godine evidentirani kao rješavatelji na pojedinom sudu. Izuzeti su oni koji su u 2023 godini bili odsutni (dugotrajno bolovanje, rodiljni dopust, upućivanje u drugi sud ili Ministarstvo pravosuđa i uprave RH itd.).

Prilikom usporedbe rezultata rada sudova prikazanih u gornjoj tablici potrebno je uzeti u obzir veličinu suda te ukupan broj starih neriješenih predmeta. Naime, iako Općinski građanski sud u Zagrebu bilježi najveći prosječan broj riješenih starih predmeta po rješavatelju, istovremeno taj sud ima i najveći prosječan broj neriješenih starih predmeta po sucu. Također, važno je napomenuti kako je ovaj pokazatelj kod nekih sudova izrazito nizak (npr. OS Virovitica), međutim većina tih sudova ima zanemariv broj starih predmeta za koje nije potrebno angažirati sve suce (OS Virovitica npr. ima veći broj sudaca nego starih predmeta).

1.3. Rezultati rada trgovačkih sudova u rješavanju starih predmeta pojedinačno

Tablica 71. Prikaz kretanja starih predmeta trgovačkih sudova

Sud	Predmeti stariji od 10 godina			Neriješeno na kraju 2023.	31.12.2023. +/- % prema 31.12.2022.
	Neriješeno na kraju 2022.	Primljeno	Riješeno		
Trgovački sud u Bjelovaru	5	17	18	4	-20,00%
Trgovački sud u Dubrovniku	19	69	76	12	-36,85%
Trgovački sud u Osijeku	5	315	290	30	500,00%
Trgovački sud u Pazinu	13	54	59	8	-38,46%
Trgovački sud u Rijeci	7	152	146	13	85,71%
Trgovački sud u Splitu	59	201	201	59	0,00%
Trgovački sud u Varaždinu	6	25	25	6	0,00%
Trgovački sud u Zadru	10	22	19	13	30,00%
Trgovački sud u Zagrebu	387	258	275	370	-4,40%
Ukupno trgovački sudovi	511	1113	1109	515	0,78%

Promatrajući podatke o starim predmetima u trgovačkim sudovima proizlazi da je tijekom 2023. godine ukupno u radu bilo 1.624 starih predmeta od kojih je 511 predmeta preneseno iz prethodnog razdoblja, dok je 1.113 predmeta ušlo u tu kategoriju tijekom 2022. godine.

Od ukupnog broja starih predmeta u radu tijekom 2023. godine, trgovački sudovi riješili su 1.109 starih predmeta, dok je ostalo neriješeno 511 predmeta.

Tablica 72. Opterećenost sudaca starim predmetima u trgovačkim sudovima

Predmeti stariji od 10 godina				
Sud	Ukupan broj sudaca	Stvarna prisutnost sudaca	Riješeno po sucu - stvarna prisutnost	Neriješeno po sucu - stvarna prisutnost
Trgovački sud u Osijeku	13	13	22	2
Trgovački sud u Dubrovniku	4	4	19	3
Trgovački sud u Rijeci	9	9	16	1
Trgovački sud u Splitu	13	13	15	5
Trgovački sud u Pazinu	7	7	8	1
Trgovački sud u Zagrebu	54	51	5	7
Trgovački sud u Zadru	4	4	5	3
Trgovački sud u Bjelovaru	4	4	5	1
Trgovački sud u Varaždinu	7	7	4	1
Ukupno trgovački sudovi	115	112	8	3

Gornja tablica prikazuje rezultate rada sudaca na starim predmetima po pojedinom trgovačkom sudu.

Sudovi su poredani prema prosječnom broju riješenih starih predmeta po sucu u 2023. godini i to od suda koji ima najveći prosječan broj riješenih predmeta (Trgovački sudovi u Osijeku, Dubrovniku, Rijeci i Splitu) do suda koji ima najmanji prosječan broj riješenih predmeta (Trgovački sud u Varaždinu). Za izračun ovog indikatora uzet je u obzir onaj broj sudaca koji su na dan 31.12.2023. godine evidentirani kao rješavatelji na pojedinom sudu. Izuzeti su oni koji su u 2023. godini bili odsutni (dugotrajno bolovanje, roditeljni dopust, upućivanje u drugi sud ili Ministarstvo pravosuđa i uprave RH itd.).

1.4. Rezultati rada Visokog trgovačkog suda Republike Hrvatske u rješavanju starih predmeta

Tablica 73. Prikaz kretanja starih predmeta Visokog trgovačkog suda Republike Hrvatske

Predmeti stariji od 10 godina					
Sud	Neriješeno na kraju 2022.	Primljeno	Riješeno	Neriješeno na kraju 2023.	31.12.2023. +/- % prema 31.12.2022.
Visoki trgovački sud RH	53	460	447	66	24,53%

Promatrajući podatke o starim predmetima na Visokom trgovačkom sudu Republike Hrvatske proizlazi da je tijekom 2023. godine ukupno u radu bilo 513 starih predmeta od kojih je 53 predmeta preneseno iz prethodnog razdoblja dok je 460 predmeta ušlo u tu kategoriju tijekom 2023. godine.

Od ukupnog broja starih predmeta u radu tijekom 2023. godine, Visoki trgovački sud RH je riješio 447 predmeta dok je neriješeno na kraju godine ostalo 66 predmeta.

Tablica 74. Opterećenost sudaca starim predmetima u Visokom trgovačkom sudu

Sud	Predmeti stariji od 10 godina			
	Ukupan broj sudaca	Stvarna prisutnost sudaca	Riješeno po sucu - stvarna prisutnost	Neriješeno po sucu - stvarna prisutnost
Visoki trgovački sud RH	30	28,5	16	2

Gornja tablica prikazuje rezultate rada sudaca na starim predmetima na Visokom trgovačkom sudu RH.

Za prikaz broja rješavatelja uzet je u obzir onaj broj sudaca koji su na dan 31.12.2023. godine evidentirani kao rješavatelji na Visokom trgovačkom sudu RH. Izuzeti su oni koji su u 2023. godini bili odsutni (dugotrajno bolovanje, roditeljni dopust, upućivanje u drugi sud ili Ministarstvo pravosuđa i uprave RH itd.).

1.5. Rezultati rada županijskih sudova u rješavanju starih predmeta pojedinačno

Nadležnost županijskih sudova određena je kako u prvostupanjskim tako i u drugostupanjskim predmetima. U nastavku je prikazan rad ovih sudova u odnosu na stare predmete prema datumu početka postupka, dakle od datuma zaprimanja inicijalnog akta kojim je postupak pokrenut, za prvostupanjske i drugostupanjske predmete.

Tablica 75. Sumarni prikaz kretanja starih predmeta županijskih sudova – prvostupanjski i drugostupanjski predmeti

Sud	Predmeti stariji od 10 godina			Neriješeno na kraju 2023.	31.12.2023. +/- % prema 31.12.2022.
	Neriješeno na kraju 2022.	Primljeno	Riješeno		
Županijski sud u Bjelovaru	24	129	112	31	29,20%
Županijski sud u Dubrovniku	87	154	127	104	19,54%
Županijski sud u Karlovcu	38	158	131	55	44,74%
Županijski sud u Osijeku	216	313	298	211	-2,31%
Županijski sud u Puli - Pola	27	222	200	39	44,44%
Županijski sud u Rijeci	245	329	297	257	4,90%
Županijski sud u Sisku	70	197	197	60	-14,29%
Županijski sud u Slavonskom Brodu	33	139	129	33	0,00%
Županijski sud u Splitu	201	542	528	185	-7,96%
Županijski sud u Šibeniku	40	140	137	43	7,50%
Županijski sud u Varaždinu	47	282	286	43	-8,51%
Županijski sud u Velikoj Gorici	64	219	226	38	-40,63%
Županijski sud u Vukovaru	95	89	152	39	-58,95%
Županijski sud u Zadru	81	177	186	64	-20,98%
Županijski sud u Zagrebu	484	1.218	1.429	423	-12,60%
Ukupno županijski sudovi	1.752	4.308	4.435	1.625	-7,25%

Promatrajući podatke o starim predmetima na županijskim sudovima, proizlazi da je tijekom

2023. godine ukupno u radu bilo 6.060 starih predmeta od kojih je 1.752 predmeta preneseno iz prethodnog razdoblja dok je 4.308 predmeta ušlo u tu kategoriju tijekom 2023. godine.

Od ukupnog broja starih predmeta u radu tijekom 2023. godine, županijski sudovi su riješili 4.435 predmeta, dok je ostalo neriješeno 1.625 starih predmeta. U županijskim sudovima se broj neriješenih starih predmeta na kraju 2023. godine smanjio za 7,25% u odnosu na kraj 2022.

Tablica 76. Prikaz kretanja starih predmeta županijskih sudova – prvostupanjski predmeti

Sud	Predmeti stariji od 10 godina			Neriješeno na kraju 2023.	31.12.2023. +/- % prema 31.12.2022.
	Neriješeno na kraju 2022.	Primljeno	Riješeno		
Županijski sud u Bjelovaru	3	3	2	4	33,33%
Županijski sud u Dubrovniku	6	2	1	7	16,66%
Županijski sud u Karlovcu	2	3	3	2	0
Županijski sud u Osijeku	37	4	25	16	-56,75%
Županijski sud u Puli - Pola	4	2	2	4	0
Županijski sud u Rijeci	11	1	5	7	-36,36%
Županijski sud u Sisku	1	2	1	2	100%
Županijski sud u Slavonskom Brodu	3	2	2	3	0
Županijski sud u Splitu	68	42	29	81	19,12%
Županijski sud u Šibeniku	1	2	2	1	0
Županijski sud u Varaždinu	7	2	5	4	-42,86%
Županijski sud u Velikoj Gorici	1	2	3	0	0
Županijski sud u Vukovaru	52	2	44	10	-80,77%
Županijski sud u Zadru	8	7	7	8	0
Županijski sud u Zagrebu	37	61	63	35	-5,41%
Ukupno županijski sudovi	241	137	194	184	-23,65%

Gornja tablica prikazuje kretanje starih neriješenih prvostupanjskih predmeta prema datumu početka postupka (predmeti u kojima su županijski sudovi nadležni u prvom stupnju).

Tablica 77. Prikaz kretanja starih predmeta županijskih sudova – drugostupanjski predmeti

Sud	Predmeti stariji od 10 godina			Neriješeno na kraju 2023.	31.12.2023. +/- % prema 31.12.2022.
	Neriješeno na kraju 2022.	Primljeno	Riješeno		
Županijski sud u Bjelovaru	21	116	110	27	28,57%
Županijski sud u Dubrovniku	81	143	125	99	22,22%
Županijski sud u Karlovcu	36	145	128	53	47,22%
Županijski sud u Osijeku	179	289	294	174	-2,80%
Županijski sud u Puli - Pola	23	210	196	37	60,87%
Županijski sud u Rijeci	234	290	281	243	3,85%

Županijski sud u Sisku	69	133	144	58	-15,95%
Županijski sud u Slavonskom Brodu	30	129	127	32	6,67%
Županijski sud u Splitu	133	501	504	130	-2,26%
Županijski sud u Šibeniku	39	138	135	42	7,70%
Županijski sud u Varaždinu	40	279	281	38	-5,00%
Županijski sud u Velikoj Gorici	63	198	223	38	-39,70%
Županijski sud u Vukovaru	43	92	108	27	-37,20%
Županijski sud u Zadru	73	160	179	54	-26,03%
Županijski sud u Zagrebu	447	1.348	1.406	389	-13,00%
Ukupno županijski sudovi	1.511	4.171	4.241	1.441	-4,63%

Tablica prikazuje kretanje starih neriješenih drugostupanjskih predmeta prema datumu početka postupka (predmeti u kojima su županijski sudovi nadležni u drugom stupnju).

Tablica 78. Opterećenost sudaca starim predmetima u županijskim sudovima

Sud	Predmeti stariji od 10 godina			
	Ukupan broj sudaca	Stvarna prisutnost sudaca	Riješeno po sucu - stvarna prisutnost	Neriješeno po sucu - stvarna prisutnost
Županijski sud u Zagrebu	81	77	19	6
Županijski sud u Splitu	41	39	14	5
Županijski sud u Vukovaru	11	11	14	3
Županijski sud u Velikoj Gorici	19	18	13	2
Županijski sud u Šibeniku	11	11	12	4
Županijski sud u Zadru	15	15	12	4
Županijski sud u Dubrovniku	12	12	11	9
Županijski sud u Rijeci	31	30	10	8
Županijski sud u Varaždinu	29	28	10	2
Županijski sud u Osijeku	35	33	10	6
Županijski sud u Sisku	16	16	9	4
Županijski sud u Karlovcu	15	15	9	4
Županijski sud u Slavonskom Brodu	14	14	9	3
Županijski sud u Puli - Pola	24	24	8	2
Županijski sud u Bjelovaru	18	18	6	2
Ukupno županijski sudovi	372	361	12	5

Gornja tablica prikazuje rezultate rada sudaca na starim predmetima po pojedinom županijskom sudu.

Sudovi su poredani prema prosječnom broju riješenih starih predmeta po sucu u 2023., i to od suda koji ima najveći prosječan broj riješenih predmeta (Županijski sud u Zagrebu) do sudova koji imaju najmanji prosječan broj riješenih predmeta (Županijski sud u Osijeku). Za izračun ovog indikatora uzet je u obzir onaj broj sudaca/sudskih savjetnika koji su na dan 31.12.2023. godine evidentirani kao rješavatelji na pojedinom sudu. Izuzeti su oni koji su u

2023. godini bili odsutni (dugotrajno bolovanje, rodiljni dopust, upućivanje u drugi sud ili Ministarstvo pravosuđa i itd).

DIO TREĆI

1. PRORAČUN ZA SUDBENU VLAST ZA 2023. GODINU, STANJE INFRASTRUKTURE SUDOVA I POTREBE SUDOVA

Tablica 79. Pregled proračuna sudova u razdoblju od 2022. do 2023. godine

GODINA	PLAN (EUR)	IZVRŠENJE (EUR)	INDEKS	IZVRŠENJE U ODNOSU NA 2022. GODINU
2023.	227.636.520	226.882.259,02	99,67	117,55%
2022.	193.496.963	193.007.255,85	99,75	

Tablica 80. Struktura proračuna sudova za 2022. i 2023. godinu

VRSTA TROŠKA	PLAN 2022. (EUR)	IZVRŠENJE 2022. (EUR)	INDEKS 2022.	POSTOTAK OD UKUPNOG IZVRŠENJA (2022.)	PLAN 2023. (EUR)	IZVRŠENJE 2023. (EUR)	INDEKS 2023.	POSTOTAK OD UKUPNOG IZVRŠENJA (2023.)
UKUPNO	193.496.963	193.007.255,85	99,75		227.636.520	226.882.259,02	99,67	
RASHODI ZA ZAPOSLENE	151.025.774	150.986.473,68	99,97	78,23%	177.925.562	177.863.204,96	99,96	78,39%
Plaće (bruto)	125.772.481	125.760.507,30	99,99	65,16%	147.949.279	147.922.493,84	99,98	65,20%
Ostali rashodi za zaposlene	4.590.554	4.567.704,50	99,50	2,37%	5.687.222	5.656.326,32	99,46	2,49%
Doprinosi na plaće	20.662.740	20.658.261,88	99,98	10,70%	24.289.061	24.284.384,80	99,98	10,70%
MATERIJALNI RASHODI	41.773.896	41.440.288,47	99,20	21,47%	46.026.615	45.474.524,01	98,80	20,04%
Naknade troškova zaposlenima	5.465.178	5.430.645,74	99,37	2,81%	5.628.335	5.749.416,32	102,15	2,53%
Rashodi za materijal i energiju	8.301.995	8.220.536,44	99,02	4,26%	7.638.009	6.711.426,91	87,87	2,96%
Rashodi za usluge	27.325.516	27.240.886,77	99,69	14,11%	32.010.384	32.484.431,32	101,48	14,32%
Naknade troškova osobama izvan radnog odnosa	199.973	199.442,50	99,73	0,10%	216.766	171.383,26	79,06	0,08%
Ostali nespomenuti rashodi poslovanja	481.232	348.777,02	72,48	0,18%	533.121	357.866,20	67,13	0,16%
FINANCIJSKI RASHODI	177.105	174.797,65	98,70	0,09%	185.996	182.634,28	98,19	0,08%

Kamate za primijenje kredite i zajmove	33.765	32.921,78	97,50	0,02%	49.809	43.640,31	87,62	0,02%
Ostali financijski rashodi	143.339	141.875,87	98,98	0,07%	136.187	138.993,97	102,06	0,06%
RASHODI ZA NABAVU PROIZVEDENE DUGOTRAJNE IMOVINE	414.512	386.078,76	93,14	0,20%	712.041	637.124,78	89,48	0,28%
Postrojenja i oprema	173.093	148.747,81	85,94	0,08%	380.840	327.500,72	85,99	0,14%
Prijevozna sredstva	241.419	237.330,95	98,31	0,12%	328.701	309.624,06	94,20	0,14%
Nematerijalna proizvedena imovina					2.500			
RASHODI ZA DODATNA ULAGANJA NA NEFINANCIJSKOJ IMOVINI	105.676	19.617,29	18,56	0,00	2.786.306	2.724.770,99	97,79	1,20%
Dodatna ulaganja na građevinskim objektima	105.676	19.617,29	18,56	0,00	2.783.906	2.724.770,99	97,88	1,20%
Dodatna ulaganja na postrojenjima i opremi					2.400			

Prema podacima iz eSpis sustava, u predmetima koji se vode u tom sustavu, a to su svi osim zemljišnoknjižnih i predmeta sudskog registra, ukupan iznos uplaćenih sudskih pristojbi u 2023. godini je 11.781.783,17 EUR što je nešto manje od 5,2% ukupnog proračuna sudova.

1.1. Stanje infrastrukture u pravosudnim tijelima i iskazane potrebe sudova za prostorom

Prema dostavljenim podacima sudova, sudovi su iskazali potrebu za većim brojem sudnica i ostalih ureda.

U svim sudovima (prema dostavljenim podacima) na dan 31. prosinca 2023. ima ukupno 1737 sudnica, te 2562 ostalih ureda.

Pored navedenog broja sudnica i ostalih ureda radi obavljanja redovite djelatnosti sudova, sudovi su iskazali potrebu za dodatnim sudnicama i ostalim uredima i to za 166 sudnica, te 157 ostala ureda, time da su najveće potrebe za sudnicama i ostalim uredima iskazali općinski sudovi (107 sudnica i 81 ostalih ureda).

Prema podacima sudova, Ministarstvo pravosuđa i uprave RH plaća zakupninu za zgradu Visokog kaznenog suda RH, Visokog prekršajnog suda RH, Visokog trgovačkog suda RH, za zgrade sva četiri upravna suda, jednog županijskog suda i za 15 općinskih sudova.

Tablica 81. Stanje infrastrukture u pravosudnim tijelima i iskazane potrebe sudova za prostorom

Stanje infrastrukture i iskazane potrebe sudova za prostorom									
Sudovi	Broj sudnica	Broj potrebnih sudnica	Broj ostalih ureda	Broj potrebnih ostalih ureda	Zgrade			iznos godišnje zakupnine	
					u vlasništvu RH	u zakupu/ime zakupodavca			
Vrhovni sud Republike Hrvatske	3	0	105	0	DA	NE	NE	0	
Visoki kazneni sud	1	0	38	0	NE	DA/Zagrebačka banka d.d.	DA/Zagrebačka banka d.d.	Nema podataka	
Visoki prekršajni sud RH	51	0	16	0	NE	DA/.Grad Zagreb	DA/.Grad Zagreb	Nema podataka	
Visoki trgovački sud RH	0	0	51	10	NE	DA/Zagrebačka banka d.d.	DA/Zagrebačka banka d.d.	Nema podataka	
TS u Bjelovaru	9	0	4	0	DA (djelomično)	DA/.Grad Bjelovar	DA/.Grad Bjelovar	0,00	
TS u Dubrovniku	2	0	9	0	DA	NE	NE	0	
TS u Osijeku	17	0	18	0	DA	NE	NE	0	
TS u Pazinu	8	0	9	0	DA	NE	NE	0	
TS u Rijeci	16	0	17	0	DA	NE	NE	0	
TS u Splitu	8	0	0	0	DA	NE	NE	0	
TS u Varaždinu	7	0	13	4	DA	NE	NE	0	
TS u Zadru	35	0	0	0	DA	NE	NE	0	
TS u Zagrebu	70	0	58	0	NE	DA	DA	Nema podataka	
Visoki upravni sud RH	2	0	72	0	DA	NE	NE	0	
US u Osijeku	3	0	16	0	NE	DA/.ETZ d.d. Osijek	DA/.ETZ d.d. Osijek	74.089,95 Eur s PDV-om	
US u Rijeci	3	0	30	0	NE	DA/.Hrvatski telekom d.d. Zagreb	DA/.Hrvatski telekom d.d. Zagreb	146.810,79 Eur s PDV-om	
US u Splitu	15	1	4	2	NE	DA/Adriatic osiguranje d.d.	DA/Adriatic osiguranje d.d.	9.360,00 Eur	

US u Zagrebu	4	4	4	4	34	10	NE	DA/Rola d.o.o	204.084,06 Eur s PDV-om
ŽS u Bjelovaru	5	0	0	32	0	0	DA	NE	0
OS u Bjelovaru	38	0	0	60	0	0	DA (djelomično)	DA/Vidik d.o.o.	24.935,09 Eur
OS u Virovitici	14	2	10	0	0	0	DA	NE	0
OS u Virovitici SS u Slatini	9	0	9	0	0	0	DA	NE	0
OS u Virovitici Prekrajnji odjel	5	0	6	0	0	0	DA (djelomično)	DA/ Grad Virovitica	0,00
OS u Virovitici ZK odjel u Pitomači	0	0	3	0	0	0	NE	DA/. Općina Pitomača	0,00
OS u Virovitici ZK odjel u Orahovici	0	0	3	0	0	0	DA	NE	0
ŽS u Dubrovniku	1	0	14	6	0	0	DA	NE	0
OS u Dubrovniku	6	2	46	8	0	0	DA	NE	0
OS u Dubrovniku SS Korčula	0	1	14	2	0	0	DA	NE	0
OS u Dubrovniku ZK i Prekrajnji odjel Korčula	0	0	8	0	0	0	NE	NE	0
OS u Dubrovniku SS Blato	0	0	3	0	0	0	NE	NE	0
OS u Dubrovniku SS Lastovo	0	0	2	0	0	0	NE	NE	0
OS u Metkoviću	11	0	22	0	0	0	DA	NE	0
OS u Metkoviću SS Ploče	3	0	14	0	0	0	DA	NE	0
OS u Metkoviću SS Vigorac	2	0	5	0	0	0	DA	NE	0
ŽS u Karlovcu	6	0	24	0	0	0	DA	NE	0
OS u Karlovcu	19	0	18	0	0	0	DA	NE	0
OS u Gospiću	13	2	17	3	0	0	DA	NE	0
ŽS u Osijeku	6	0	60	0	0	0	DA	NE	0
OS u Osijeku	48	0	73	0	0	0	DA	NE	0
OS u Osijeku SS u Belom Manastiru	5	0	10	0	0	0	DA	NE	0
OS u Osijeku SS u Valpovu	5	0	17	0	0	0	DA	NE	0
OS u Osijeku SS u Donjem Miholjcu	6	0	9	0	0	0	DA	NE	0
OS u Đakovu	14	0	14	6	0	0	DA	NE	0
ŽS u Puli	10	0	26	0	0	0	DA	NE	0
OS u Puli	36	0	38	0	0	0	DA	NE	0

OS u Pazinu	40	0	51	0	DA (djelomično)	DA/Hrvatski telekom d.d., Grad Poreč	nema podataka
ŽS u Rijeci	2	0	48	0	DA	NE	0
OS u Crikvenici	8	2	14	2	NE	DA/Grad Crikvenica	9.262,80 Eur
OS u Crikvenici SS u Senju	3	0	8	0	NE	DA/HEP-proizvodnja d.o.o.	0,00
OS u Crikvenici SS u Rabu	3	2	5	2	NE	DA/ vl. fizičkih osoba	27.236,40 Eur
OS u Crikvenici SS u Rabu-prekršajni odjel	2	0	2	0	NE	DA / samostan sv. Antuna Opata iz Raba	8.064,74 Eur
OS u Crikvenici SS u Krku	8	0	10	2	DA	NE	0
OS u Crikvenici SS u Krku-prekršajni odjel	2	0	2	0	NE	DA /Grad Krk	5.200,80 Eur
OS u Rijeci	67	50	10	15	DA (djelomično)	DA /vl. fizičkih osoba	63.889,34 Eur
OS u Rijeci-SS u Opatiji	13	0	16	0	DA (djelomično)	DA/Grad Opatija	0,00
OS u Rijeci SS u Delnicama	5	0	16	0	DA (djelomično)	Da/Grad Vrbovsko	0,00
OS u Rijeci-arhiv (Cindrićeva ulica)	0	0	3	0	NE	DA/vl. fizičkih osoba	18.542,54 Eur
OS u Rijeci-arhiv(Jelačićev trg 1)	0	0	2	0	NE	DA / Grad Rijeka	Nema podataka
OS u Rijeci-Prekršajni i Izvanparnični odjel	8	0	20	0	NE	DA/Grad Rijeka	35.185,20 Eur
OS u Rijeci SS u Malom Lošinj	5	0	12	0	DA	NE	0
OS u Rijeci-ZK odjel u Vrbovskom	1	0	3	0	DA	NE	0
ŽS u Sisku	8	0	18	0	DA	NE	0
OS u Sisku (Ferde Hefelea 57)	4	0	2	0	NE	DA /Iliria consulting d.o.o. Rijeka	17.696,40 Eur
OS u Sisku (Trg Ljudevita Posavskog 5)	17	0	6	0	DA	NE	0
OS u Sisku SS u Petrinji	4	0	2	0	NE	DA/vl. fizičkih osoba	24.000,00 Eur
OS u Sisku SS u Glini	5	0	9	0	DA	NE	0
OS u Sisku SS u Hrv. Kostajnici	4	0	13	0	DA	NE	0
OS u Kutini SS u Novskoj	4	0	20	0	DA	NE	0
ŽS u Slavonskom Brodu	2	0	33	0	DA	NE	0
OS u Slavonskom Brodu	36	0	49	0	DA (djelomično)	DA/Grad Nova Gradiška	0,00

OS u Požezi	15	0	17	3	DA (djelomično)	DA/Županija Požeško-slavonska	0,00
ŽS u Splitu	22	0	55	0	DA	NE	0
OS u Splitu	120	0	85	0	DA (djelomično)	DA/Vodovod i kanalizacija d.o.o. Split, Grad Solin	6.014,52 Eur
OS Makarska i SS Imotski	22	0	28	0	DA	NE	0
Općinski prekršajni sud u Splitu	77	0	0	0	DA (djelomično)	DA/nema podataka	Nema podataka
ŽS u Šibeniku	1	0	31	0	DA	NE	0
OS u Šibeniku	14	0	77	0	DA	NE	0
ŽS u Varaždinu	25	0	20	0	DA	NE	0
ŽS u Varaždinu SS u Koprivnici	1	0	12	0	DA	NE	0
ŽS u Varaždinu SS u Čakovcu	0	0	2	0	DA	NE	0
OS u Varaždinu	22	7	0	0	DA	NE	0
OS u Varaždinu SS u Novom Marofu	2	0	0	0	DA	NE	0
OS u Varaždinu SS u Ivancu	5	0	0	0	DA	NE	0
OS u Varaždinu ZK u Ludbregu	0	0	7	0	DA	NE	0
OS u Čakovcu	24	0	38	0	DA	NE	0
OS u Koprivnici	20	0	30	0	DA (djelomično)	DA/Grad Koprivnica	0,00
OS u Koprivnici SS u Đurđevcu	5	0	5	0	DA	NE	0
ŽS u Velikoj Gorici	5	0	26	0	NE	DA/Croatia osiguranje d.d	nema podataka
OS u Novom Zagrebu	37	0	33	0	NE	DA/Centrice galerija	nema podataka
OS u Novom Zagrebu SS u Zaprešiću	7	0	15	0	NE	DA/Grad Zaprešić	0,00
OS u Novom Zagrebu SS u Samoboru	12	0	8	0	DA	NE	0
OS u Novom Zagrebu SS u Jastrebarskom	6	0	9	0	DA	NE	0
OS u Velikoj Gorici	19	0	11	0	DA	NE	0
OS u Velikoj Gorici SS u Ivanić-Gradu	7	0	7	2	DA	NE	0
ŽS u Vukovaru	2	0	26	0	DA	NE	0
OS u Vukovaru	14	0	25	0	DA	NE	0
OS u Vinkovcima	14	0	28	0	DA	NE	0

OS u Vinkovcima SS u Županiji	8	0	19	0	0	DA	NE	0
OS u Vinkovcima-Prekrišajni odjel	4	0	9	0	0	NE	DA /Croatia osiguranje d.d.	82.094,88 Eur
ŽS u Zadru	2	0	31	2	0	DA	NE	0
OS u Zadru	83	0	56	0	0	DA (djelomično)	DA/ Grad Biograd n/m, Grad Pag	nema podataka
ŽS u Zagrebu	5	54	44	42	0	DA	NE	0
OGS u Zagrebu	151	35	44	35	0	DA	NE	0
OGS u Zagrebu-ZK odjel	26	0	24	0	0	DA	NE	0
OKS u Zagrebu	47	0	72	0	0	DA	NE	0
ORS u Zagrebu	25	4	2	1	0	DA	NE	0
OPS u Zagrebu	47	0	30	0	0	NE	DA/Rola d.o.o.	853.785,15 Eur
OS u Sesvetama	22	0	18	0	0	NE	DA/ Telekra d.o.o.	223.858,63 Eur
OS u Sesvetama SS u Dugom Selu	3	0	6	0	0	NE	DA/Nimos projekt d.o.o.	37.821,03 Eur
OS u Sesvetama SS u Sv. Ivanu Zelini	6	0	35	0	0	DA	NE	0
OS u Sesvetama-SS u Vrbovcu	7	0	8	0	0	DA	NE	0
OS u Zlataru	10	0	56	0	0	DA	NE	0
OS u Zlataru SS u Donjoj Stubici (Matenačka 3/I)	3	0	4	0	0	DA	NE	0
OS u Zlataru SS u Donjoj Stubici(Trg M. Gupca 31)	0	0	7	0	0	DA	NE	0
OS u Zlataru SS u Klanjcu	5	0	8	0	0	DA	NE	0
OS u Zlataru SS u Krapini	9	0	21	0	0	DA	NE	0
OS u Zlataru SS u Zaboku	7	0	12	0	0	DA	NE	0
OS u Zlataru ZK odjel u Pregradi	2	0	5	0	0	NE	DA/Grad Pregrada	0,00

Tablica 82. Stanje infrastrukture i iskazane potrebe sudova za prostorom - sumarno po sudovima

Vrste sudova	Stanje infrastrukture i iskazane potrebe sudova za prostorom							
	Broj sudnica	Broj potrebnih sudnica	Broj ureda	Broj potrebnih ureda	U vlasništvu RH	U zak. koji se plaća	Visina zakupnine Eur	
Vrhovni sud RH	3	0	105	0	1	0	0	
Visoki kazneni sud	1	0	38	0	0	1	Nema podataka	
Visoki prekršajni sud RH	51	0	16	0	0	1	Nema podataka	
Visoki trgovački sud RH	0	0	51	10	0	1	Nema podataka	
Trgovački sudovi	172	0	128	4	8	1	Nema podataka	
Visoki upravni sud RH	2	0	72	0	1	0	0	
Upravni sudovi	25	5	84	12	0	4	434.344,80	
Županijski sudovi	103	54	500	50	14	1	Nema podataka	
Općinski sudovi	1380	107	1568	81	50	15	1.437.587,52	
Sveukupno	1737	166	2562	157	74	24	1.871.932,32	

Većina prostora koje koriste sudovi u vlasništvu su Republike Hrvatske, dio prostora koje koriste sudovi u suvlasništvu su Republike Hrvatske i jedinica lokalne samouprave ili u suvlasništvu Republike Hrvatske i privatnih pravnih ili fizičkih osoba, dok je dio prostora u vlasništvu privatnih pravnih ili fizičkih osoba.

1.2. Iskazane potrebe sudova za informatičkom opremom

U 2023. sudovi su iskazali potrebu za opremanjem sudova informatičkom opremom – računalima (2543) i prijenosnim računalima (262).

Tablica 83. Potrebe koje su iskazali sudovi za informatičkom opremom

Sudovi	Potrebe koje su iskazali sudovi o potrebnom broju stolnih računala	prijenosna računala	ostala oprema
Vrhovni sud Republike Hrvatske	0	10	/
Visoki prekršajni sud RH	12	40	/
Visoki kazneni sud	0	0	/
Visoki trgovački sud RH	0	0	85 pisača
TS u Bjelovaru	0	0	3 pisača
TS u Dubrovniku	0	0	/
TS u Osijeku	0	12	/
TS u Pazinu	2	0	/
TS u Rijeci	7	0	20 pisača
TS u Splitu	0	7	/
TS u Varaždinu	0	0	/
TS u Zadru	0	0	6 skenera
TS u Zagrebu	0	45	109 pisača, 3 fotokopirna uređaja,
Visoki upravni sud RH	0	0	10 laserskih pisača
US u Osijeku	0	0	/
US u Rijeci	10	0	/
US u Splitu	0	13	/
US u Zagrebu	0	0	/
ŽS u Bjelovaru	30	0	10 pisača
OS u Bjelovaru	97	0	/
OS u Virovitici	0	0	5 pisača, audio-video oprema
ŽS u Dubrovniku	5	0	/
OS u Dubrovniku	10	0	4 televizora, mikser za snimanje svjedočenja
OS u Metkoviću	13	0	2 pisača
ŽS u Karlovcu	0	0	/
OS u Karlovcu	0	0	/
OS u Gospiću	0	0	/
ŽS u Osijeku	16	0	7 televizora, 2 interaktivna ekrana i dr.
OS u Osijeku	90	17	/
OS u Đakovu	18	0	18 printera

ŽS u Puli	0	0	5 višefunkcijskih laserskih uređaja, 15 stolnih printera
OS u Puli	62	0	/
OS u Rovinj	0	0	/
OS u Pazinu	73	0	4 višefunkcijskih uređaja, 15 stolnih printera
ŽS u Rijeci	30	5	1 projektor
OS u Rijeci	377	47	/
OS u Crikvenici	44	3	/
ŽS u Sisku	40	5	5 pisača i 1 prijenosni pisač
OS u Sisku	50	0	/
OS u Kutini	0	0	Audio-video uređaji i pisači
ŽS u Slavanskom Brodu	40	0	/
OS u Slavanskom Brodu	50	0	10 pisača
OS u Požegi	15	0	15 pisača
ŽS u Splitu	100	0	novi priključak za internet
OS u Splitu	110	0	110 pisača
OS u Makarskoj	10	5	/
OPS u Splitu	0	0	3 multifunkcijskih pisača, 30 monofunkcijskih pisača
ŽS u Šibeniku	10	0	Video uređaj
OS u Šibeniku	80	10	10 pisača
ŽS u Varaždinu	26	3	9 oprema za tonsko snimanje, 4 monitora, 1 TV, 15 pisača, video konferencijska kamera i dr.
OS u Varaždinu	20	2	2 prijenosna pisača, 4 web kamera
OS u Koprivnici	30	3	3 prijenosna printera, multifunkcijski uređaji
OS u Čakovcu	5	3	10 pisača, 10 kom. vanjski DVD i dr.
ŽS u Velikoj Gorici	0	10	Nadogradnja brzine lokalne mreže
OS u Novom Zagrebu	0	0	/
OS Velika Gorica	0	0	/
ŽS u Vukovaru	30	0	Tonsko i video snimanje sudskih rasprava
OS u Vukovaru	68 (od toga 15 sa kamerom)	0	video link
OS u Vinkovcima	0	0	pisači, računala
ŽS u Zadru	10	0	Brža internetska vezai
OS u Zadru	0	0	/
ŽS u Zagrebu	200	20	videokonferencijski sustav
OGS u Zagrebu	533	0	/
OKS u Zagrebu	140	0	/
OPS u Zagrebu	0	0	/
ORS u Zagrebu	20	2	/
OS u Sesvetama	20	0	/
OS u Zlataru	40	0	/
UKUPNO:	2543	262	

Tablica 84. Iskazane potrebe sudova za potrebnom informatičkom opremom - sumarno po sudovima

Sudovi	Potrebe koje su iskazali sudovi o potrebnom broju stolnih računala	Prijenosna računala
Vrhovni sud RH	0	10
Visoki prekršajni sud RH	12	40
Visoki kazneni sud RH	0	0
Visoki trgovački sud RH	0	0
Trgovački sudovi	9	64
Visoki upravni sud RH	0	0
Upravni sudovi	10	13
Županijski sudovi	537	43
Općinski sudovi	1975	92
Sveukupno:	2543	262

Najveću potrebu za informatičkom opremom iskazali su općinski sudovi (1975 stolnih računala i 92 prijenosna računala), a najmanju Visoki sudovi.

1.3. Elektronička komunikacija u sudovima (e-Komunikacija)

e-komunikacija u sudovima je elektronička razmjena dokumenata sudionika u postupku sa sudovima za predmete koji se nalaze u e-spis sustavu.

e-komunikacija je internetska aplikacija koja omogućuje:

- slanje podnesaka na sud,
- zaprimanje pismena sa suda elektroničkim putem,
- uvid u stanje spisa,
- e-mail notifikacija,
- upozorenja, ako je nad nekom od stranaka otvoren stečajni postupak,
- promjena korisničkih postavki (punomoć za slanje i za primanje pošte, promjena e-mail adrese i sl.).

e-Komunikacija omogućuje potpuni elektronički spis, online naplatu sudskih pristojbi, pristup sudu 24 sata, pristup s bilo koje lokacije, cijeli spis uvijek na raspolaganju i manje poštanske troškove.

Obavezni sudionici e-Komunikacije su:

- sudovi (općinski sudovi, trgovački sudovi, županijski sudovi, Visoki trgovački sud RH i Vrhovni sud RH)
- odvjetnici,
- javni bilježnici,
- stečajni upravitelji,
- sudski vještaci i procjenitelji,
- sudski tumači,
- povjerenici u jednostavnom postupku stečaja potrošača i
- pravne osobe.

Tablica 85. e-Komunikacija na trgovačkim sudovima

Sud	Broj Podnesaka	Broj Otpravaka
TRGOVAČKI SUDOVI ukupno	150.418	277.351
Trgovački sud u Bjelovaru	6.785	7.049
Elektronička komunikacija (ekomunikacija + web servis)	3.934	4.761
Pošta	2.851	2.288
Trgovački sud u Dubrovniku	5.037	10.729
Elektronička komunikacija (ekomunikacija + web servis)	3.537	7.247
Pošta	1.500	3.482
Trgovački sud u Osijeku	15.518	25.535
Elektronička komunikacija (ekomunikacija + web servis)	10.862	18.021
Pošta	4.656	7.514
Trgovački sud u Pazinu	10.539	20.378
Elektronička komunikacija (ekomunikacija + web servis)	6.344	13.851
Pošta	4.195	6.527

Trgovački sud u Rijeci	15.110	29.072
Elektronička komunikacija (ekomunikacija + web servis)	10.298	18.573
Pošta	4.812	10.499
Trgovački sud u Splitu	17.185	31.280
Elektronička komunikacija (ekomunikacija + web servis)	12.338	21.000
Pošta	4.847	10.280
Trgovački sud u Varaždinu	8.229	13.542
Elektronička komunikacija (ekomunikacija + web servis)	5.776	9.250
Pošta	2.453	4.292
Trgovački sud u Zadru	8.165	15.110
Elektronička komunikacija (ekomunikacija + web servis)	5.566	9.728
Pošta	2.599	5.382
Trgovački sud u Zagrebu	63.850	124.656
Elektronička komunikacija (ekomunikacija + web servis)	49.963	85.945
Pošta	13.887	38.711

Tablica 86. e-Komunikacija na općinskim sudovima u 2023. godini

Sud	Oblik	Broj Podnesaka	Broj Otpravaka
OPĆINSKI SUDOVI ukupno		1.983.857	5.787.451
Općinski građanski sud u Zagrebu		330.498	951.422
	Elektronička komunikacija (ekomunikacija + web servis)	218.381	606.582
	Pošta	112.117	344.840
Općinski kazneni sud u Zagrebu		15.759	89.267
	Elektronička komunikacija (ekomunikacija + web servis)	9.165	44.398
	Pošta	6.594	44.869
Općinski prekršajni sud u Splitu		22.196	72.723
	Elektronička komunikacija (ekomunikacija + web servis)	10.858	0
	Pošta	11.338	72.723
Općinski prekršajni sud u Zagrebu		30.826	87.326
	Elektronička komunikacija (ekomunikacija + web servis)	8.854	0
	Pošta	21.972	87.326
Općinski radni sud u Zagrebu		38.801	83.088
	Elektronička komunikacija (ekomunikacija + web servis)	35.126	76.817
	Pošta	3.675	6.271
Općinski sud u Belom Manastiru		2	0
	Pošta	2	0
Općinski sud u Benkovcu		1	0
	Pošta	1	0
Općinski sud u Bjelovaru		77.240	209.312
	Elektronička komunikacija (ekomunikacija + web servis)	43.591	102.914

	Pošta	33.649	106.398
Općinski sud u Bujama - Buie		12	0
	Pošta	12	0
Općinski sud u Crikvenici		35.698	96.273
	Elektronička komunikacija (ekomunikacija + web servis)	20.544	38.526
	Pošta	15.154	57.747
Općinski sud u Čakovcu		32.719	97.019
	Elektronička komunikacija (ekomunikacija + web servis)	19.143	51.017
	Pošta	13.576	46.002
Općinski sud u Daruvaru		34	32
	Elektronička komunikacija (ekomunikacija + web servis)	0	1
	Pošta	34	31
Općinski sud u Delnicama			
	Pošta	1	2
Općinski sud u Dubrovniku		44.393	134.910
	Elektronička komunikacija (ekomunikacija + web servis)	28.056	66.502
	Pošta	16.337	68.408
Općinski sud u Đakovu		22.527	65.085
	Elektronička komunikacija (ekomunikacija + web servis)	13.331	33.570
	Pošta	9.196	31.515
Općinski sud u Glini		2	3
	Pošta	2	3
Općinski sud u Gospiću		22.552	65.802
	Elektronička komunikacija (ekomunikacija + web servis)	12.039	30.915
	Pošta	10.513	34.887
Općinski sud u Hrvatskoj Kostajnici		28	8
	Pošta	28	8
Općinski sud u Imotskom		1	0
	Pošta	1	0
Općinski sud u Ivanić Gradu		6	0
	Pošta	6	0
Općinski sud u Jastrebarskom		14	2
	Pošta	14	2
Općinski sud u Karlovcu		54.909	153.223
	Elektronička komunikacija (ekomunikacija + web servis)	34.971	76.674
	Pošta	19.938	76.549
Općinski sud u Kninu		3	2
	Pošta	3	2
Općinski sud u Koprivnici		29.760	73.235
	Elektronička komunikacija (ekomunikacija + web servis)	17.367	38.987
	Pošta	12.393	34.248
Općinski sud u Krapini		74	10
	Pošta	74	10
Općinski sud u Križevcima		13	18
	Pošta	13	18

Općinski sud u Kutini		20.013	52.761
	Elektronička komunikacija (ekomunikacija + web servis)	11.952	29.962
	Pošta	8.061	22.799
Općinski sud u Labinu		6	5
	Pošta	6	5
Općinski sud u Makarskoj		26.569	88.246
	Elektronička komunikacija (ekomunikacija + web servis)	18.549	42.393
	Pošta	8.020	45.853
Općinski sud u Malom Lošinj		1	1
	Pošta	1	1
Općinski sud u Metkoviću		14.429	46.866
	Elektronička komunikacija (ekomunikacija + web servis)	8.344	20.458
	Pošta	6.085	26.408
Općinski sud u Našicama		2	0
	Pošta	2	0
Općinski sud u Novoj Gradišci		2	0
	Pošta		
Općinski sud u Novom Zagrebu		89.757	275.050
	Elektronička komunikacija (ekomunikacija + web servis)	53.160	147.839
	Pošta	36.597	127.211
Općinski sud u Ogulinu		19	41
	Pošta	19	41
Općinski sud u Opatiji		9	9
	Pošta		
Općinski sud u Osijeku		91.865	266.505
	Elektronička komunikacija (ekomunikacija + web servis)	62.341	163.587
	Pošta	29.524	102.918
Općinski sud u Pagu		5	7
	Pošta	5	7
Općinski sud u Pazinu		60.125	144.121
	Elektronička komunikacija (ekomunikacija + web servis)	33.630	82.297
	Pošta	26.495	61.824
Općinski sud u Poreču - Parenzo		9	0
	Pošta	9	0
Općinski sud u Požegi		20.344	52.551
	Elektronička komunikacija (ekomunikacija + web servis)	11.719	27.034
	Pošta	8.625	25.517
Općinski sud u Puli - Pola		63.984	172.985
	Elektronička komunikacija (ekomunikacija + web servis)	42.037	101.856
	Pošta	21.947	71.129
Općinski sud u Rabu		0	2
	Pošta	0	2
Općinski sud u Rijeci		134.860	373.164
	Elektronička komunikacija (ekomunikacija + web servis)	91.383	196.882

	Pošta	43.477	176.282
Općinski sud u Rovinju - Rovigno		3	0
	Pošta	3	0
Općinski sud u Samoboru		4	1
	Pošta	4	1
Općinski sud u Sesvetama		49.229	160.129
	Elektronička komunikacija (ekomunikacija + web servis)	24.803	82.502
	Pošta	24.426	77.627
Općinski sud u Sinju		8	0
	Pošta	8	0
Općinski sud u Sisku		46.653	132.311
	Elektronička komunikacija (ekomunikacija + web servis)	29.888	74.813
	Pošta	16.765	57.498
Općinski sud u Slatini		9	17
	Elektronička komunikacija (ekomunikacija + web servis)	0	2
	Pošta	9	15
Općinski sud u Slavonskom Brodu		51.851	147.452
	Elektronička komunikacija (ekomunikacija + web servis)	36.777	88.466
	Pošta	15.074	58.986
Općinski sud u Splitu		172.818	538.769
	Elektronička komunikacija (ekomunikacija + web servis)	116.946	310.461
	Pošta	55.872	228.308
Općinski sud u Starom Gradu		1	0
	Pošta	1	0
Općinski sud u Šibeniku		53.904	168.367
	Elektronička komunikacija (ekomunikacija + web servis)	34.530	73.876
	Pošta	19.374	94.491
Općinski sud u Valpovu		1	0
	Pošta	1	0
Općinski sud u Varaždinu		62.113	175.468
	Elektronička komunikacija (ekomunikacija + web servis)	36.165	87.592
	Pošta	25.948	87.876
Općinski sud u Velikoj Gorici		37.250	108.424
	Elektronička komunikacija (ekomunikacija + web servis)	20.725	57.056
	Pošta	16.525	51.368
Općinski sud u Vinkovcima		44.544	122.585
	Elektronička komunikacija (ekomunikacija + web servis)	26.601	67.391
	Pošta	17.943	55.194
Općinski sud u Virovitici		31.887	94.735
	Elektronička komunikacija (ekomunikacija + web servis)	19.022	44.577
	Pošta	12.865	50.158
Općinski sud u Vrbovcu		16	0

	Pošta	16	0
Općinski sud u Vukovaru		26.684	66.999
	Elektronička komunikacija (ekomunikacija + web servis)	15.291	35.710
	Pošta	11.393	31.289
Općinski sud u Zaboku		106	16
	Pošta	106	16
Općinski sud u Zadru		82.725	288.057
	Elektronička komunikacija (ekomunikacija + web servis)	61.811	148.374
	Pošta	20.914	139.683
Općinski sud u Zlataru		43.981	133.045
	Elektronička komunikacija (ekomunikacija + web servis)	24.764	68.360
	Pošta	19.217	64.685
Općinski sud u Županji		2	0
	Pošta	2	0

Tablica 87. e-Komunikacija na županijskim sudovima u 2023. godini

Sud	Broj podnesaka	Broj otpravaka
Županijski sudovi	132.673	213.535
Županijski sud u Bjelovaru	7.147	12.143
Elektronička komunikacija (ekomunikacija + web servis)	2.703	3.847
Pošta	4.444	8.296
Županijski sud u Dubrovniku	5.881	6.668
Elektronička komunikacija (ekomunikacija + web servis)	2.663	3.625
Pošta	3.218	3.043
Županijski sud u Karlovcu	7.020	8.894
Elektronička komunikacija (ekomunikacija + web servis)	3.323	4.598
Pošta	3.697	4.296
Županijski sud u Osijeku	9.616	16.503
Elektronička komunikacija (ekomunikacija + web servis)	3.994	5.099
Pošta	5.622	11.404
Županijski sud u Puli - Pola	6.400	10.165
Elektronička komunikacija (ekomunikacija + web servis)	3.706	5.189
Pošta	2.694	4.976
Županijski sud u Rijeci	9.701	16.769
Elektronička komunikacija (ekomunikacija + web servis)	4.747	6.142
Pošta	4.954	10.627
Županijski sud u Sisku	7.776	15.038
Elektronička komunikacija (ekomunikacija + web servis)	3.902	8.841
Pošta	3.874	6.197
Županijski sud u Slavonskom Brodu	5.405	8.771
Elektronička komunikacija (ekomunikacija + web servis)	1.974	2.916
Pošta	3.431	5.855
Županijski sud u Splitu	13.820	20.957
Elektronička komunikacija (ekomunikacija + web servis)	5.056	6.800

Pošta	8.764	14.157
Županijski sud u Šibeniku	3.693	6.471
Elektronička komunikacija (ekomunikacija + web servis)	1.595	2.875
Pošta	2.098	3.596
Županijski sud u Varaždinu	12.584	18.799
Elektronička komunikacija (ekomunikacija + web servis)	4.956	7.899
Pošta	7.628	10.900
Županijski sud u Velikoj Gorici	9.292	13.447
Elektronička komunikacija (ekomunikacija + web servis)	3.947	5.403
Pošta	5.345	8.044
Županijski sud u Vukovaru	7.530	11.800
Elektronička komunikacija (ekomunikacija + web servis)	4.374	5.184
Pošta	3.156	6.616
Županijski sud u Zadru	6.271	7.823
Elektronička komunikacija (ekomunikacija + web servis)	2.667	3.646
Pošta	3.604	4.177
Županijski sud u Zagrebu	20.537	39.287
Elektronička komunikacija (ekomunikacija + web servis)	8.710	18.665
Pošta	11.827	20.622

Tablica 88. e-Komunikacija na upravnim sudovima u 2023. godini

Sud	Broj podnesaka	Broj otpravaka
UPRAVNI SUDOVI ukupno	50.653	84.834
Upravni sud u Osijeku	4.423	8.678
Elektronička komunikacija (ekomunikacija + web servis)	1.818	3.821
Pošta	2.605	4.857
Upravni sud u Rijeci	9.841	16.223
Elektronička komunikacija (ekomunikacija + web servis)	4.526	9.110
Pošta	5.315	7.113
Upravni sud u Splitu	15.382	27.714
Elektronička komunikacija (ekomunikacija + web servis)	6.358	13.744
Pošta	9.024	13.970
Upravni sud u Zagrebu	21.007	32.219
Elektronička komunikacija (ekomunikacija + web servis)	13.025	20.266
Pošta	7.982	11.953

Tablica 89. e-Komunikacija na visokim sudovima u 2023. godini

Sud	Broj Podnesaka	Broj Otpravaka
VISOKI SUDOVI ukupno	20.392	23.312
Visoki kazneni sud Republike Hrvatske	1.610	1.965
Elektronička komunikacija (ekomunikacija + web servis)	106	8

Pošta	1.504	1.957
Visoki prekršajni sud Republike Hrvatske	10.879	13.179
Elektronička komunikacija (ekomunikacija + web servis)	1.975	0
Pošta	8.904	13.179
Visoki trgovački sud Republike Hrvatske	3.158	2.645
Elektronička komunikacija (ekomunikacija + web servis)	499	1
Pošta	2.659	2.644
Visoki upravni sud Republike Hrvatske	4.745	5.523
Elektronička komunikacija (ekomunikacija + web servis)	1.284	1.877
Pošta	3.461	3.646

Tablica 90. e-Komunikacija na Vrhovnom sudu Republike Hrvatske u 2023. godini

Sud	Broj podnesaka	Broj otpravaka
VRHOVNI SUD REPUBLIKE HRVATSKE ukupno	6.696	6.276
Elektronička komunikacija (ekomunikacija + web servis)	875	152
Pošta	5.821	6.124

Tablica 91. e-Komunikacija skupno u 2023. godini

Sud	Broj podnesaka	Broj otpravaka
Općinski sudovi	1.983.857	5.787.451
Elektronička komunikacija (ekomunikacija + web servis)	1.251.864	3.118.391
Pošta	731.993	2.669.060
Trgovački sudovi	143.056	276.651
Elektronička komunikacija (ekomunikacija + web servis)	112.003	201.228
Pošta	31.053	75.423
Upravni sudovi	50.653	84.834
Elektronička komunikacija (ekomunikacija + web servis)	25.727	46.941
Pošta	24.926	37.893
Visoki kazneni sud Republike Hrvatske	1.610	1.965
Elektronička komunikacija (ekomunikacija + web servis)	106	8
Pošta	1.504	1.957
Visoki prekršajni sud Republike Hrvatske	10.879	13.179
Elektronička komunikacija (ekomunikacija + web servis)	1.975	0
Pošta	8.904	13.179
Visoki trgovački sud Republike Hrvatske	3.158	2.645
Elektronička komunikacija (ekomunikacija + web servis)	499	1
Pošta	2.659	2.644
Visoki upravni sud Republike Hrvatske	4.745	5.523
Elektronička komunikacija (ekomunikacija + web servis)	1.284	1.877
Pošta	3.461	3.646
Vrhovni sud Republike Hrvatske	6.696	6.276
Elektronička komunikacija (ekomunikacija + web servis)	875	152
Pošta	5.821	6.124

Županijski sudovi	132.673	213.535
Elektronička komunikacija (ekomunikacija + web servis)	58.317	90.729
Pošta	74.356	122.806
Ukupni zbroj	2.337.327	6.392.059

2. Zaključne napomene

U 2023. godini nastavljena je tradicija da svake godine svi sudovi u Republici Hrvatskoj zaprime najmanje 1 milijun novih predmeta pa je tako u 2023. godini zaprimljeno 1.356.374 predmeta što je povećanje u odnosu na 1.292.764 predmeta koji su zaprimljeni 2022. godine. Bez obzira kakva je struktura tih predmeta sam broj formiranih spisa je vrlo velik. Naime, već samo formiranje spisa zahtijeva određeno vrijeme, a pogotovo kasnije rješavanje predmeta što napominjem zbog uočene pojave da se ovaj broj na neki način relativizira tvrdnjom da su mnogi predmeti izvanparnični odnosno zemljišnoknjižni. Navedena relativizacija nije osnovana. Ova pojava zasigurno nije sudovima olakšala posao na rješavanju predmeta, a na ovaj proces je utjecala i specifičnost 2023. godine. Naime, u ovoj godini prvi puta u povijesti hrvatske države suci su putem svoje Udruge hrvatskih sudaca proveli mjere upozorenja da bi nakon toga uslijedio štrajk sudskih službenika i namještenika u puno duljem trajanju, a nakon što je štrajk sudskih službenika i namještenika okončan počela je sezona godišnjih odmora (srpanj, kolovoz). Naime, odvjetnici su molili da se u navedena dva ljetna mjeseca ne određuju ročišta odnosno ne šalju pozivi u predmetima koji nisu hitni. Sve navedeno dovelo je do toga da sudovi približno tri mjeseca (lipanj, srpanj, kolovoz) nisu radili uobičajenim tempom. Na temelju svega navedenog je došlo i do pogoršanja stope ažurnosti koja je u 2022. godini bila 103,58% dok je u 2023. godini ona pala na 96,83%. Isto tako, vrijeme trajanja postupka se produljilo sa prosječnih 123 dana na 138, povećao se broj predmeta prosječno primljenih po svakom sucu. U 2022. godini sudac je u prosjeku primao 783 predmeta, a u 2023. godini 820 predmeta i to je posljedica uvodno opisanog povećanja primljenih predmeta u 2023. godini u odnosu na 2022. godinu. Zbog poremećenog tempa rada u sredini godine ponešto se smanjio broj riješenih predmeta po svakom sucu tako da ako je u 2022. prosječno po sucu bilo riješeno 811 predmeta to je onda u 2023. godini svaki sudac prosječno riješio 794. Iz istih razloga povećan je broj neriješenih predmeta po sucu tako da je u 2023. godini prosječno po sucu neriješeno 300 predmeta u odnosu na 274 predmeta po sucu u 2022. godini.

S obzirom na duljinu zastoja u radnom procesu možemo reći da opisano pogoršanje učinkovitosti rada i nije toliko izraženo koliko je moglo biti, pored toga ti slabiji rezultati nisu u cijelosti rezultat navedenog poremećaja radnog procesa nego i povećanog broja primljenih predmeta. Povećani priljev predmeta je najviše izražen kod općinskih i upravnih sudova te županijskih. S druge strane na trgovačkim sudovima, na Visokom trgovačkom sudu Republike Hrvatske, Visokom upravnom sudu Republike Hrvatske i na Vrhovnom sudu Republike Hrvatske smanjen je priljev novih predmeta dok je na Visokom kaznenom sudu Republike Hrvatske priljev predmeta ostao približno na istoj razini kao 2022. godine. Unatoč navedenom općinski sudovi su u 2023. godini smanjili broj neriješenih predmeta u odnosu na 2022. godinu, to isto uspio je i Visoki prekršajni sud, Visoki trgovački sud i Vrhovni sud. Međutim, povećanje broja neriješenih predmeta bilježe Visoki kazneni sud, Visoki upravni sud, županijski sudovi, trgovački sudovi i upravni sudovi. Kod upravnih i trgovačkih sudova (misli se na prvostupanjske sudove) broj neriješenih predmeta je znatno povećan u odnosu na 2022. godinu. Isto tako, povećao se i broj neriješenih tzv. starih predmeta koji je komparativno naš najslabiji pokazatelj u usporedbi s ostalim zemljama EU-a i ovo je najnegativnija pojava u 2023. godini. Naime, očito je da turbulencije u radu sudova i povećanje broja primljenih predmeta negativno utječu na rješavanje starih predmeta s obzirom da oni u pravilu zahtijevaju smiren rad i puno više uloženog vremena za njihovo rješavanje. U dogovoru sa predsjednicom Europskog suda za ljudska prava u Strasbourgu uspjeli smo, međutim, u koordinaciji prvenstveno sa županijskim sudovima znatno smanjiti broj neriješenih i najčešće starijih predmeta kod kojih je došlo i do povrede prave EU-a uz nalog suda EU-a da se ta povreda u ponovljenom postupku otkloni. Navedeno poboljšanje

je uočeno i priznato od strane Vijeća Europe koje prati izvršenje presuda sudova EU-a.

U 2023. godini su na vidjelo izbili sistemski nedostaci koji se vuku godinama, pa i desetljećima. Naime, postalo je vidljivo da je pitanje plaća sudaca sistemski postavljeno na pogrešne osnove. Naime, Zakon o plaćama sudaca i drugih pravosudnih dužnosnika, a koji se sada zove Zakon o plaći i drugim materijalnim pravima pravosudnih dužnosnika, ni u 2023. godini niti nakon posljednjih izmjena u 2024. godini nije riješio pitanje plaća sudaca na način koji bi vodio računa o tome da je jedino kod sudaca plaća pored toga što je izvor prihoda ujedno i pitanje njihove neovisnosti. Naime, citiranim Zakonom pokušalo se još od njegovog donošenja sistemski urediti ovo pitanje s obzirom da je postojala određena svijest o tome da je plaća sudaca drugačija kategorija od većine ostalih javnih službenika i dužnosnika. Međutim, ovim Zakonom propušteno je urediti pitanje sudskih plaća tako da stvarna kupovna moć sudačkih plaća ne bude vremenom umanjena zbog djelovanja inflacije, što se dogodilo u proteklom razdoblju. Svi sporazumi koji su postignuti između Vlade RH i Udruge hrvatskih sudaca predstavljaju trenutno popravljavanje zatečenog lošeg stanja. Međutim, tim sporazumima nisu riješena sljedeća pitanja: Indeksacija plaća sudaca, uvođenje platnih razreda za prvostupanijske suce, korekcija koeficijentata sudaca na svim razinama (sada su iz korekcije izostavljeni suci visokih sudova i suci Vrhovnog suda), mirovine sudaca. Na kraju u tim pregovorima između Udruge hrvatskih sudaca i izvršne vlasti nije uopće spomenut problem zadovoljenja stambenih potreba sudaca, sve to u kontekstu razmatranja pitanja prevelike zaduženosti većeg broja sudaca. Naime, kod nas čak i sudačka Udruga ne smatra problematičnom činjenicu da su mnogi suci kreditno zaduženi na dulje vremensko razdoblje i za veće iznose pretežito zbog kreditiranja kupnje stana. Iako mnogi suci zajedno sa svojim bračnim partnerom mogu imati veće prihode ipak se visoka kreditna zaduženost sudaca kod poslovnih banaka ne može prihvatiti kao neupitna činjenica upravo stoga što takvo preuzimanje velike novčane obveze na dugi rok dovodi u pitanje materijalnu neovisnost sudaca što je vidljivo čak i u pojedinim postupcima kada zbog te okolnosti stranke predlažu izuzeće suca. Upravo je suština zahtjeva za materijalnom neovisnosti sudaca u tome da oni ne budu na ovaj način ovisni o bilo kome drugome. U postojećim uvjetima je bilo nužno da se suci kao i ostali građani kreditno zaduže kod poslovnih banaka radi kupnje stana, ali je specifična razlika u položaju sudaca u odnosu na ostale građane upravo u tome da to kod sudaca ne može biti prihvaćeno kao uobičajeni obrazac postupanja. Ni povećane plaće još uvijek neće biti dovoljne da bi iz nje suci štednjom mogli kupiti i za njih vrlo skupe stanove. Stoga je potrebno sistemski razmotriti ovo pitanje i tu je moguće više rješenja. Jedan oblik bi mogao biti da država (ili poseban fond) sama izgradi stan i odobri sucima kredit za stan, drugi oblik iako manje poželjan bi moglo biti rješenje u obliku davanja subvencija sucima za lakšu i bržu otplatu kredita. U svakom slučaju, nije prihvatljiva situacija u kojoj su pojedini suci kod poslovnih banaka zaduženi temeljem dva ili više ugovora o kreditu. Sve navedeno govori da postignuti sporazumi o plaćama sudaca, postignutim nakon provedbe „mjera upozorenja“, nisu doveli do bilo kakvog sustavnog poboljšanja u uređenju ovog važnog pitanja. Ovi pregovori su u javnosti bili percipirani kao još jedan oblik sindikalne borbe tako da su mediji o borbi sudačke Udruge za veće plaće sudaca izvještavali zajedno s informacijama o borbi medicinskih sestara i vozača saniteta za veće plaće, a što je jednim dijelom posljedica opisanog načina pregovaranja u kojemu je Vlada RH zanemarila rad na ovom pitanju kroz radnu skupinu osnovanu pri Ministarstvu pravosuđa i uprave. Napominjem da problem plaća sudaca postoji u onim zemljama članicama EU-a koje su prethodno izašle iz socijalističkog uređenja (Slovenija, Bugarska). Smatram da to nije slučajno i da je to odraz okolnosti da politika ne priznaje, a šira javnost ne razumije poseban položaj sudbene vlasti u okviru trodiobe (podjele) vlasti, a koje u prethodnom socijalističkom uređenju nije bilo. Većina medija u Hrvatskoj nije prenijela da su Ustavni sudovi u Sloveniji i Bugarskoj naglasili upravo navedenu činjenicu, dakle da je adekvatna plaća sudaca ujedno i uvjet njihove Ustavom zagwarantirane neovisnosti.

Uostalom, vrlo niske plaće dovele su do smanjenja broja sudaca i to naročito na prvom stupnju suđenja. Međutim, do prijevremenog odlaska sudaca sa suda odnosno najčešće u prijevremenu mirovinu dolazi i zbog norme koja je nametnuta sudovima u pokušaju da se na taj način riješi problem velikog broja neriješenih predmeta. S obzirom da je u 2023. godini priljev predmeta bio još veći nego u 2022. godini može se zaključiti kako izvršna vlast nije ništa poduzela da se taj broj sistemski smanji i u tom dijelu upućujem na ranije izvještaje. Umjesto toga, inzistira se na postupku mirenja kao nekom čarobnom štapiću koji bi trebao riješiti ovaj problem i to unatoč tome što je već kroz dulje razdoblje vidljivo da postupci mirenja u uvjetima našeg mentaliteta nisu dali očekivane rezultate. Uostalom, kada se u hrvatskoj javnosti govori o velikom broju predmeta na sudovima ova pojava se prihvaća gotovo kao neminovna iako to nije tako. Ovdje nije riječ samo o tome da država te tijela javne vlasti i poduzeća u državnom vlasništvu često međusobno vode bespotrebne sudske postupke nego se ta pojava ne može smatrati normalnom ni u dijelu koji se odnosi na gospodarstvo. Naime, smatra se prihvatljivim veliki broj parničnih postupaka kojeg brojne fizičke i pravne osobe vode protiv osiguravajućih društava ili banaka. Međutim, već samo letimičan pogled na strukturu tih predmeta pokazuje da se pojedina dionička društva izdvajaju po većem broju takvih postupaka i to dovodi u pitanje zakonitost i/ili poslovnu korektnost njihovog poslovanja. Primjera radi, ako je pojedino osiguravajuće društvo tuženo u velikom postotku od strane građana i trgovačkih društava radi isplate naknade štete – osigurnine postavlja se pitanje je li to slučajno ili možda ipak to društvo bez činjeničnog i pravnog temelja u mnogim slučajevima neosnovano odbija isplatiti odštetu, zlorabeći sudski postupak i odvjetničko zastupanje kao instrument iscrpljivanja građana i pravnih osoba, s ciljem da oni odustanu od tužbe ili povuku tužbe. Isto tako, prihvaćena je kao normalna činjenica da se banke učestalo pojavljuju kao stranke parničnih postupaka. To ukazuje na pravne nepravilnosti u poslovanju poslovnih banaka s građanima i trgovačkim društvima te isto takav njihov pokušaj da putem zlouporabe sudskih postupaka i odvjetničkog zastupanja prisile stranke da ili odustanu od tužbi ili da ih povuku. Na sličan način ponašaju se i telekom društva koja prečesto podnose zahtjeve za naplatu ugovornih kazni ili naknade štete u situacijama kada za to nema ni činjenične osnove (primjerice, traži se isplata ugovorne kazne zbog toga što korisnik usluge navodno nije vratio instaliranu opremu da bi se tek u sudskom postupku utvrdilo da ju je on vratio, a često nakon toga to isto telekom društvo navodno pogreškom iznova podnosi isti ovršni prijedlog ili tužbu). Opisani primjeri pokazuju da se takvo poslovanje odvija suprotno propisima ili kao poslovno nekorektan način poslovanja s građanima i trgovačkim društvima, a posljedično se zbog toga sudovi nepotrebno opterećuju, s elementima zloupotrebe procesnih ovlasti. Upravo mnoštvo takvih predmeta oduzima sucima potrebno vrijeme i energiju da se posvete onim predmetima koje doista možemo ocijeniti kao prave sudske predmete odnosno takve u kojima parnične stranke imaju životni i/ili pravni problem kojeg jedino sud može riješiti. Prema tome, pitanje sudskih postupaka nije samo statističko pitanje nego ono ima i svoju dublju pravnu i/ili ekonomsko-poslovnu pozadinu. Uostalom, dobra praksa institucija koje ispituju poslovni bonitet pojedinih trgovačkih društava je da uvijek navedu vodi li konkretno trgovačko društvo čiji bonitet se ispituje kakav sudski postupak pred sudom, a naročito onaj u kojemu je takvo društvo tuženo.

Štrajk sudskih službenika i namještenika koji je uslijedio u lipnju i srpnju 2023. godine doveo je na kraju do obaranja rekorda u duljini štrajka u Republici Hrvatskoj. Međutim, to nije jedina nepovoljna okolnost. Naime, nakon što sam pribavio i analizirao podatke o statusu sudskih službenika u većini zemalja EU-a utvrdio sam da je Republika Hrvatska po duljini štrajka sudskih službenika jedinstvena odnosno najlošija. Naime, ni u jednoj drugoj zemlji-članici EU-a štrajk sudskih službenika nije trajao toliko dugo kao u Hrvatskoj odnosno u većini zemalja uopće nikada nije ni bilo takvog štrajka, a tamo gdje ga je bilo on je obično završio nakon dan ili dva štrajka, postignutim dogovorom. Inzistiranje Vlade RH da će se problem riješiti donošenjem Uredbe koja će biti zajednička za sve državne službenike, a u koje prema sadašnjem uređenju se svrstava i sudske službenike i namještenike, pokazuje

se kao neosnovano. Naime, sudski savjetnici, sudski službenici i namještenici obavljaju specifične poslove kakvih nema u državnoj upravi odnosno većina sudskih službenika ulazi u tu kategoriju (sudski zapisničari, upisničari, zemljišnoknjižni referenti, službenici u sudskom registru). Upravo iz tih razloga predlažem i dalje da se plaće sudskih službenika i namještenika urede posebnim zakonom odnosno odvojeno od ostalih državnih službenika. Uostalom, kod nas sudski savjetnici na prvom stupnju imaju zakonsku ovlast voditi parnični postupak te se stoga postavlja pitanje je li u skladu s načelom podjele vlasti da državni službenici – sudski savjetnici vode sudski (parnični) postupak? Pored toga, nije opravdano da se odredbe Zakona o plaćama u državnoj službi i javnim službama („Narodne novine“ br. 155/23) primjenjuju na sudske službenike i namještenike, a da se na temelju članka 2., stavka 2. i 3. odredbe tog Zakona ne primjenjuju, među ostalim, na službenike i namještenike na Ustavnom sudu Republike Hrvatske, na zaposlenike u Sigurnosno obavještajnom sustavu, Uredu predsjednika Republike Hrvatske, na zaposlenike u Državnom uredu za reviziju te na zaposlenike (koje Zakon uopće ne naziva službenicima i namještenicima) u samostalnim regulatornim agencijama koje su u tom obliku formirane na zahtjev Europske unije kao tijela izdvojena iz ministarstava kao što su primjerice: Agencija za elektroničke medije, HERA, Hrvatska regulatorna agencija za mrežne djelatnosti, Hrvatska agencija za civilno zrakoplovstvo. Primjera radi, ne vidim razliku u položaju službenika i namještenika na Ustavnom sudu Republike Hrvatske od rada i položaja službenika i namještenika na Vrhovnom sudu Republike Hrvatske i na svim ostalim sudovima. Pored toga, ako je Ustavom Republike Hrvatske definiran položaj Ustavnog suda Republike Hrvatske na isti način je Ustavom RH definiran i samostalni položaj sudbene vlasti. Pored toga, proizlazi da spomenuta samostalna regulatorna tijela imaju veći stupanj autonomije od sudbene vlasti, što je nonsens na štetu sudskih službenika i namještenika ali i sudbene vlasti ako ona zbog toga evidentno sve slabije funkcionira. Može se pretpostavljati da se to radi zbog toga što je broj sudskih službenika znatno veći od službenika u navedenim regulatornim agencijama, ali ni ovaj razlog ne opravdava navedenu nekonzistentnost.

U uvjetima u kojima je broj predmeta deset puta veći od onog koji bi bio prihvatljiv (hrvatski sudovi ne bi trebali godišnje primiti više od 100.000 predmeta) rad sudskih zapisničara i ostalih službenika i namještenika je neophodan. Umjesto toga, prevladava stav prema kojemu će se problem riješiti uvođenjem moderne tehnike kojom će sudski zapisničari i upisničari postati nepotrebni. Isto tako, nejasno je kako bi suci mogli raditi na brojnim spisima koji imaju nekoliko stotina pa i tisuća stranica isključivo putem računala, jer je iz zdravstvenih razloga neprihvatljivo da suci cijelo vrijeme gledaju u ekran u tako dugom trajanju. Općenito se i dalje inzistira na informatizaciji i ona umjesto da bude sredstvo olakšanja rada i ubrzavanja radnog procesa sve više postaje kočnica bržem radu sudaca. U tom dijelu se ništa nije promijenilo nabolje u 2023. godini, sve te programe i procedure treba znatno pojednostaviti ako se želi postići pozitivan učinak. U takvoj situaciji bitan je i dalje rad sudskih zapisničara i upisničara budući da upravo oni najviše rade na informatiziranim programima i procedurama („e-spisu“).

Iz statističkih podataka vidljivo je kako je došlo do određenog pogoršanja statističkih pokazatelja. Međutim, postoji pozitivan primjer Vrhovnog suda Republike Hrvatske koji je u 2023. godini znatno smanjio broj neriješenih građanskih predmeta. S obzirom da je još prije nekoliko godina broj neriješenih građanskih predmeta bio circa 12.000 to onda broj neriješenih predmeta kojih je sada circa 5.000 s tendencijom ubrzanog pada tog broja približava Vrhovni sud stanju u kojem bi mogao normalno raditi nakon dugog razdoblja u kojemu to nije bio slučaj. Međutim, sada se postavlja pitanje hoće li to stanje potrajati ili će Vrhovni sud ponovno biti zatrpan novim predmetima. Bilo bi vrlo loše kada bi se ovo posljednje dogodilo, kao što se već godinama i desetljećima događa sudovima prvog i drugog stupnja. Ako se zadržimo na analizi stanja s predmetima na Vrhovnom sudu smatram da je upravo sada trenutak da se razmotre mjere koje su potrebne kako bi se sistemski smanjio novi mogući priljev predmeta na Vrhovni sud. U tu svrhu smatram kako

bi trebalo razmotriti određene izmjene ZPP-a kojima bi se pitanje dopuštenosti revizije, pored sadašnjih zakonom propisanih kriterija, nadopunilo uvođenjem vrijednosnog kriterija tako da u onim sporovima u kojima vrijednost predmeta spora ne prelazi određeni manji iznos revizija bude nedopuštena. Naime, i drugi pravni sustavi pribjegavaju ovakvim rješenjima s ciljem da se Vrhovni sud ne zagušuje predmetima za koje se ocijeni da je dovoljno da budu konačno riješeni na razini županijskih i/ili visokih sudova. Pored toga, potrebno je razmotriti i činjenicu da pojedine zemlje kontinentalnog prava (Njemačka, Francuska) već dugo imaju sustav u kojemu je ograničen broj odvjetnika koji imaju dopuštenje u ime stranaka obratiti se Vrhovnom sudu putem izvanrednog pravnog lijeka. Primjera radi, Njemačka daje takvo dopuštenje broju od svega 38 odvjetnika – takvi odvjetnici nisu ovlašteni zastupati stranke na nižim sudovima. U Francuskoj je nakon 19. ožujka 2023. godine povećan broj odvjetnika ovlaštenih za zastupanje stranaka na najvišem sudu tako da sada postoji 130 posebno ovlaštenih odvjetnika (izvor: „Revizija po dopuštenju“, autor: prof. dr. Marko Bratković, izdavač: Organizator, Zagreb 2023. godina, str. 62). Naš sustav dopušta svakom odvjetniku u Republici Hrvatskoj da se može obratiti Vrhovnom sudu i time mi znatno odstupamo od usvojenog rješenja u Njemačkoj i Francuskoj. Naime, u Hrvatskoj je približno 5.200 odvjetnika. Nije nikome namjera raditi selekciju među postojećim odvjetnicima. Moj osnovni stav je da svaki puta kada utvrdimo kako naš pravni sustav na razini propisa i prakse u bitnoj mjeri odstupa od propisa i prakse zemalja poput Njemačke ili Francuske trebamo preispitati naše propise i praksu. Stoga predlažem da se uvede sustav praćenja rada odvjetnika primjerice na sljedeći način: rad svakog odvjetnika koji podnese neki izvanredni pravni lijek Vrhovnom sudu bi se pratio kroz razdoblje od približno tri do pet godina i ako bi u tom razdoblju konkretni odvjetnik podnio deset ili više izvanrednih pravnih sredstava Vrhovnom sudu, nakon tri ili pet godina bi se provjerio rezultat rada odvjetnika i ako bi se primjerice utvrdilo da je od 10 podnijetih revizija Vrhovni sud tom odvjetniku odbacio ili odbio polovinu ili više podnesenih revizija onda bi se procijenio rad tog odvjetnika, uz mogućnost da mu Vrhovni sud kroz određeno razdoblje uskrati pravo na zastupanje pred Vrhovnim sudom. Ovo bi bio samo početak procesa u kojemu se mora učvrstiti procesna i društvena odgovornost svih sudionika sudskih postupaka, počevši od odvjetnika, državnih odvjetnika, državnih tijela i samih stranaka.

Upravo vođen stavom da moramo preispitati svako zakonsko rješenje ili praksu koji u bitnome odstupaju od Zakona i/ili prakse ostalih zemalja članica EU-a u 2023. godini sam resornom ministarstvu predao prijedlog određenih izmjena Zakona o sudovima i Zakona o arbitraži, u dogovoru s predsjednikom Državnog sudbenog vijeća. Ovim prijedlogom nastojao sam dovršiti ono što sam pokrenuo kao inicijativu pred približno dvije godine. Navedena pitanja su se velikim dijelom mogla urediti i autonomno, na način da suci donesu izmjene i dopune Kodeksa sudačke etike. Međutim, to se nije dogodilo i u takvoj situaciji sam procijenio da je opravdano pristupiti malim izmjenama Zakona o sudovima. Prijedlog koji je poslan Ministarstvu pravosuđa i uprave glasilo je:

I. ZAKON O SUDOVIMA

Članak 1.

U članku 91. iza stavka 3. dodaju se stavci 4., 5., 6., 7., 8. i 9. koji glase:

„(4) Suci ne smiju biti izabrani kao arbitri u arbitražama (domaćim i međunarodnim, ad hoc i stalnim) i izbranim sudovima koji djeluju pri komorama i strukovnim udrugama.

(5) Suci ne smiju voditi stegovne postupke pri tijelima strukovnih komora i udruga.

(6) Suci ne smiju sudjelovati u radu sudova časti u postupcima u kojima se utvrđuju povrede dobrih poslovnih običaja.

(7) Suci ne smiju sklapati naplatne poslove kojima se obrtmice obavlja djelatnost od koje se stječe dobit pružanjem roba i usluga na tržištu (iznajmljivanje apartmana ili kuća u turističke svrhe i sl.).

(8) Suci mogu sudjelovati u radu službeničkih sudova te kao medijatori u postupcima mirnog rješavanja spora.

(9) Suci mogu sklapati naplatne poslove u svojstvu dobrog domaćina čija svrha je očuvanje vrijednosti imovine na uobičajen način (iznajmljivanje stana, poslovnog prostora, zemljišta i sl.).“

Članak 2.

U članku 93. iza stavka 4. dodaju se stavci 5., 6., 7. i 8. koji glase:

„(5) Prije obavljanja aktivnosti iz stavka 4., osim sudjelovanja u svojstvu predavača na Pravosudnoj akademiji, sudac je prethodno dužan zatražiti suglasnost predsjednika suda.

(6) Predsjednik suda će odluku o zahtjevu suca za davanje suglasnosti iz stavka 5. donijeti u roku od osam dana. Predsjednik suda može odbiti dati suglasnost ako bi to negativno utjecalo na rad suca na sudskim predmetima.

(7) Ako se predsjednik suda u roku od osam dana od primitka zahtjeva izrijekom ne izjasni, smatra se da je suglasan.

(8) Protiv odluke kojom je predsjednik suda odbio dati suglasnost sudac ima pravo prigovora u roku od osam dana od dana zaprimanja odluke. O prigovoru odlučuje Državno sudbeno vijeće.“

(9) Postojeći stavak 5. ovog članka postaje stavak 9.

Prijelazne i završne odredbe:

Članak 3.

(1) Odobrenja koja je Državno sudbeno vijeće dalo za aktivnosti iz članka 91., stavka 7. ovog Zakona temeljem članka 42., stavka 1. Zakona o državnom sudbenom vijeću, prestaju važiti u roku od šest mjeseci od stupanja na snagu ovog Zakona.

(2) Suci koji su na dan stupanja na snagu ovog Zakona prethodno imenovani za arbitra u konkretnom predmetu ili već sudjeluju u radu arbitraže zadržavaju ovlasti koje proizlaze iz tog imenovanja sve do okončanja arbitražnog postupka.“

Predloženi tekst Ministarstvo pravosuđa i uprave je usvojilo u cijelosti i poslalo u zakonodavnu proceduru čak i u kraćem roku nego što se to moglo pretpostaviti, ali je na kraju Hrvatskom saboru podnijet tekst izmjena Zakona o sudovima koji je potpuno okljaštren. Hrvatski sabor je usvojio tekst koji glasi:

„ Članak 12.

U članku 91. iza stavka 3. dodaju se stavci 4.5. koji glase:

4) Sudac ne smije voditi stegovne postupke pri tijelima strukovnih komora i udruga.

5) Sudac ne smije sudjelovati u radu sudova časti u postupcima u kojima se utvrđuju povrede dobrih poslovnih običaja.“

Ne mogu razumjeti da se prethodno usvojeni prijedlog zakonskih izmjena u zadnjem trenutku izmijeni, bez ikakve informacije i obrazloženja o tome. Ono što je bitno uočiti na ovom primjeru odnosi se na pitanje tzv. „reformne“ pravosuđa. Naime, ovaj primjer kao i sve što je uvodno rečeno o pitanju reguliranja plaća sudaca i sudskih službenika pokazuje da izvršna vlast nema nikakvu koncepciju te tzv. „reformne“ s obzirom da su se sve izmjene Zakona (od Zakona o plaćama sudaca do Zakona o sudovima) koje sam spomenuo dogodile kao ad hoc rješenje koje je rezultat trenutnog odnosa različitih interesa. S druge strane, ovaj primjer pokazuje da ni kod dijela sudaca ne postoji dovoljno razvijena svijest o potrebi da se mnoga pitanja vezana uz sudstvo općenito kao i položaj sudaca i sudskih službenika i namještenika uredi na sistematičan način, pa i tako da u pojedinim slučajevima suci pristanu na samoograničenje u odnosu na ono što sada predstavlja dopuštenu praksu.

Prema tome, kada sam primjerice predložio da se sucima zabrani sudjelovanje u arbitražama onda sam to učinio istom kada sam uočio da takva volja kod dijela sudaca ne postoji. Međutim, nije svuda tako i ima primjera zemalja u kojima su suci, naročito suci vrhovnih sudova (Nizozemska, Slovenija) sami sebe dobrovoljno ograničili. Naime, u tim zemljama (kao iznimka od pravila) Zakonom izriekom nije zabranjeno sucima sudjelovanje u radu arbitraže, ali su se suci vrhovnih sudova tih zemalja sami ograničili u tome i obvezali se jedan drugome da neće prihvaćati imenovanje za arbitre i toga se drže. Takvo samoograničenje se kod nas pokazalo kao iluzorno i to je u cjelini naš glavni problem. Dakle, izvršna vlast nema nikakvu volju pristupiti stvarnoj reformi sudstva (pravosuđe je pojam iz bivšeg sustava kojeg Ustav Republike Hrvatske ne koristi), a očito je da nema ni koncepciju kao rezultat produbljene analize stanja. Međutim, ni suci velikim dijelom nisu voljni pristupiti stvarnoj reformi na cjelovit način, dakle usvajanjem ne samo onih rješenja koja njima idu u prilog (kao što je pitanje plaća i materijalnih prava) nego i onih rješenja koja predstavljaju određena ograničenja u njihovom životu i radu u odnosu na postojeće stanje, a sve prema onome što predstavlja ustaljenu praksu većine zemalja EU-a. To govori da je glavni problem tzv. reformne pravosuđa to što je za nju u pravom smislu malo tko zainteresiran, a što je bilo vidljivo i po brojnim kritikama iz sudačkih redova koje su ove vrlo blage izmjene prikazivale kao veliki napad na intelektualnu slobodu sudaca i slično.

Suradnja između izvršne i sudbene vlasti na ravnopravnoj osnovi je bitan uvjet za bilo kakav napredak u radu i organizaciji sudbene vlasti. Naime, predsjedniku Vrhovnog suda je potrebna podrška Ministarstva pravosuđa i uprave u tehničkom i provedbenom dijelu kao što je i ministru pravosuđa potrebna suradnja predsjednika Vrhovnog suda. Prema tome, nijedan ministar ne može točno znati kakvi su problemi u radu primjerice Vrhovnog suda te je stoga nužno da se on zanima za takve informacije te bez toga nikada ni ne može doći do valjane izmjene primjerice Zakona o parničnom postupku kojom bi doista bio ostvaren željeni učinak. Uostalom, mnogi suci i profesori pravnih fakulteta su također mišljenja da im sudjelovanje u radu različitih radnih skupina više nije prihvatljivo i mnogi se žale da se njihovi prijedlozi ignoriraju ili se jednom već prihvaćeni prijedlozi do konačnog prijedloga nekog Zakona u bitnom stupnju promijene tako da pred kolegama moraju obrazlagati da ono što je usvojeno kao zakonski tekst nije bio njihov prijedlog. To navodim samo kao primjer da prave suradnje sudaca i općenito pravne struke i izvršne vlasti u stvarnosti nema. Već sam prije navodio da su nam potrebne relativno male izmjene ili dopune Zakona, ali koje moraju biti pogođene odnosno dozirane. Na izgled obična mjera kao što je promjena nadležnosti može donijeti značajno poboljšanje. Primjera radi, na jednom skupu u organizaciji HND-a sam predložio da se tužbe o kojima se sada puno govori

– tzv. SLAPP rješavaju samo pred županijskim sudovima koji bi takve predmete vodili u prvom stupnju. Stoga rješavanje takvih sporova treba koncentrirati na manji broj županijskih sudova i ova mala promjena bi donijela određeni napredak. Pored toga, zapažam da se primjena europskog prava shvaća suviše mehanički, dakle kao prepisivanje zakona odnosno uredbi. Međutim, rješavanje navedenog tipa tužbi kao i tužbi iz potpuno druge oblasti (primjerice zaštita tržišnog natjecanja i naknada štete iz te osnove) zahtijeva znatniju promjenu naše procesne prakse, moguće i samog Zakona. Naime, praksa na razini EU-a je takva da se kod ovog tipa tužbi apostrofira pravo suca da na samom početku postupka odnosno čim mu postane nedvojbeno jasno da se radi o zlouporabi procesnih prava (odnosno pokušajima da se sudskim putem iscrpljuje novinara ili tuženog konkurenta bez ikakvog činjeničnog i pravnog temelja) odbaci takvu tužbu, ali ne u smislu kako to naše važeće zakonodavstvo i sudska praksa smatra, (procesnim rješenjem) nego da takvo rješenje dobije značaj kojeg kod nas inače ima pravomoćna presuda (res iudicata), dakle da se nakon takvog odbačaja ista tužba više ne može podnijeti. Stoga na kraju ponovno naglašavam da je za stvarnu reformu pravosuđa bitno da se na ključnim mjestima u izvršnoj vlasti nalaze osobe koje su sposobne prikupiti i analizirati različita mišljenja iz pravničkih krugova, od praktičara do teoretičara, a nakon toga imaju volju u suradnji s predstavnicima sudbene vlasti usvojenu koncepciju provesti u djelo.

Resorno Ministarstvo pravosuđa i uprave je u 2023. godini ulagalo više sredstava i napora u izgradnju i preuređenje sudskih zgrada nego prethodnih godina. Međutim, primjećujem kako se i dalje ignorira preporuke koje sam s tim u vezi iznio kada sam naglasio da u svijetu već postoji pojam sudske arhitekture te da o tome kod izgradnje zgrada novih sudova treba voditi računa. Prema tome, nije ispravno da kao sudnica služi soba koja suštinski predstavlja sučev kabinet niti je prihvatljivo da stranke mogu po svom nahodjenju dolaziti u kabinet suca-parničara, a bez prisutnosti protivne stranke. To se sve rješava putem sudske arhitekture koja unutrašnji raspored suda dijeli na dio koji je otvoren javnosti (sudnice, kancelarije, prijemni uredi i slično) i drugi dio – kabineti sudaca u koji stranke nemaju pristup. Pored toga, naglasio sam da nije dovoljno da prostor suda bude samo funkcionalan nego je potrebno da on u određenoj mjeri bude i reprezentativan i to treba biti učinjeno prema dizajnu kojeg bi trebali razraditi dizajneri ili likovni umjetnici, jedinstveno za područje čitave Republike Hrvatske (primjerice, korištenje hrvatskog pletera kao ornamenta ili reljef Meštrovićevih Domagojevih strijelaca i slično). Također, nije ispravna praksa naslijeđena iz bivšeg sustava prema kojoj se u istoj zgradi nalaze tzv. pravosudne institucije (sud, DORH). Naime, ne samo da je pojam pravosuđe relikv prošliosti (Ustav Republike Hrvatske govori o sudbenoj vlasti, a odvojeno spominje i DORH i pojedina druga tijela) nego takav zajednički smještaj dviju navedenih institucija može kod stranaka opravdano stvoriti dojam o pristranosti suda. Naime, DORH je i u kaznenom i u parničnom postupku samo jedna stranka tog postupka i zbog toga ne može biti prihvatljivo da se u istoj zgradi suda nalazi sjedište bilo koje stranke, makar to bio i DORH. Također, ponižavajuće je ako se čitav sud nalazi na jednom katu nekog trgovačkog centra. Pored toga, nije ispravno ni ono što se sada planira provesti na Trgu Pravde koji se gradi u Zagrebu, iako je već prije više od dvadeset godina bilo novinskih napisa da je već izgrađen i da su sudovi premješteni. Naime, koliko sam o tome saznao uglavnom iz medija proizlazi da se na navedenoj lokaciji namjerava smjestiti pojedine sudove iste vrste u prvom i drugom stupnju te proizlazi da bi se na toj lokaciji nalazio prvostupanjski Trgovački sud u Zagrebu i drugostupanjski Visoki trgovački sud, slično bi se provelo i kod upravnih sudova. Navedeno također nije ispravno jer kod stranaka može stvoriti dojam da se prilikom odlučivanja o žalbama protiv odluka prvog stupnja suci prvog i drugog stupnja dogovaraju s obzirom da se oni zbog iste lokacije svakodnevno susreću bilo na hodniku ili u liftu ili slično. S obzirom da je dojam o sudovima također važan to se onda olako prelazi preko ovih pitanja. S tim u vezi ukazujem na sljedeće: Je li primjereno da Republika Hrvatska kao država dopušta da Općinski sud u Splitu, kao drugom najvećem gradu u Republici Hrvatskoj, približno dvadeset godina bude u zgradi neke bivše vojarne, u zaleđu Splita. Nakon ove duge anomalije koja je građanima Splita

bitno otežavala pristup sudu napravljena je nova zgrada Općinskog suda u zgradi bivše robne kuće i to ne državnim sredstvima nego putem darovnice odnosno poklona druge države – Kraljevine Norveške. Bez obzira što moramo iskazati zahvalnost Kraljevini Norveškoj na ovoj donaciji ipak smatram potrebnim postaviti pitanje: Jesu li sudovi u Republici Hrvatskoj toliko nevažni da država sama ne može financirati izgradnju Općinskog suda u drugom najvećem hrvatskom gradu?

Prema tome, potreban je sistematičan rad na korekciji postojećih zakona i sudske prakse, a moguće da je potrebna i promjena Ustava. Primjera radi, prema sadašnjem stanju Državno sudbeno vijeće je tijelo javne vlasti osnovano na temelju Ustava i ima veliku autonomiju, ali ne isključivo onako kako se to govori u javnosti. Naime, u javnosti se prikazuje da je DSV zatvorena skupina sudaca putem kojeg suci sami o sebi odlučuju. Takav prikaz je vrlo pojednostavljen, u krajnjoj liniji i netočan. U formalnom smislu, suci čine većinu članova DSV-a, ali u njegov sastav ulaze i predstavnici akademske zajednice i dva saborska zastupnika. Međutim, ono što je bitno uočiti je da suci nemaju utjecaja na odluke DSV-a koji je u tom dijelu jednako „otuđen“ i od sudačkog korpusa. Prema sadašnjem uređenju predsjednik Vrhovnog suda ima ovlast samo davati neobvezujuća mišljenja o kandidatima za predsjednike sudova i koja DSV samo djelomično prihvaća. Primjera radi, kao predsjednik Vrhovnog suda dao sam negativno mišljenje o kandidatima za predsjednike tri županijska suda, jednog prvostupanjskog trgovačkog i predsjednika jednog općinskog suda i u svih tih pet slučajeva DSV je donio odluku suprotno mojem mišljenju. Ovo što sada imamo je vrlo visok stupanj autonomije DSV-a koji je sam po sebi ispravan i treba ga podržati, ali smatram da ipak treba omogućiti predsjedniku Vrhovnog suda da institucionalno ima nešto veći utjecaj na rad DSV-a. Naime, predsjednik Vrhovnog suda Republike Hrvatske se zakonski definira kao najviše tijelo sudske uprave. U tom svojstvu predsjednik Vrhovnog suda se u svom radu oslanja prvenstveno na predsjednike nižih sudova i radi se o svojevrsnoj piramidi kojoj je predsjednik Vrhovnog suda na čelu i za koju predsjednik Vrhovnog suda odgovara. Stoga mislim da bi bilo logično da predsjednik Vrhovnog suda za vrijeme svog mandata ima mogućnost većeg utjecaja na izbor predsjednika sudova bilo tako da mu se da pravo suspenzivnog veta na odluku DSV-a ili da odluku o izboru predsjednika sudova donose suglasno DSV i predsjednik Vrhovnog suda. Ovoj je važno stoga što svaki predsjednik Vrhovnog suda dobiva mandat izravno od Sabora Republike Hrvatske s usvojenim programom rada i stoga je ipak važno da barem kod onih imenovanja koja se događaju za vrijeme mandata predsjednika Vrhovnog suda on ima određenu mogućnost utjecati na izbor predsjednika, a što može biti važno upravo radi provedbe onog programa rada (konceptije) za koju je predsjednik Vrhovnog suda prilikom imenovanja dobio podršku u Hrvatskom saboru. Stoga smatram logičnim da predsjednik Vrhovnog suda dobije u predloženom obliku veće ovlasti kada se radi o imenovanjima predsjednika sudova u njegovom mandatu.

U vezi s uvodno opisanim problemom plaća sudaca, sudskih službenika i namještenika ukazujem na sljedeće:

Nije aktualna tema samo način uređenja plaća sudaca i sudskih službenika nego je u pitanju i način financiranja sudbene vlasti općenito. U starim članicama EU-a proizlazi da se problemi ove vrste ne pojavljuju gotovo uopće što znači da je izvršna vlast svjesna svoje odgovornosti i sudovima osigurava izdašno financiranje odnosno takvo koje im omogućuje normalno funkcioniranje. Ako kod nas izvršna vlast ne želi financirati plaće sudskih službenika barem toliko da oni ne odlaze sa sudova zbog premale plaće onda možemo zaključiti da imamo problem u funkcioniranju sustava koji je postao i sistemski problem. Na drugom primjeru to izgleda ovako: cijelo vrijeme se stavljaju prigovori sudovima kako njihova sudska praksa nije javno dostupna te odvjetnici opravdano prigovaraju da im je zbog nedostupnosti cjelokupne sudske prakse otežano sastavljanje dobro obrazloženih revizija.

Vrhovni sud Republike Hrvatske je s tim u vezi poslao i službeni prijedlog Ministarstvu pravosuđa i uprave da se odobri financiranje relativno malog iznosa (sto do dvjesto tisuća EUR-a) za preinaku softvera kojom bi sudska praksa koja je sada dostupna sucima putem sustava SupraNova postala dostupna svim odvjetnicima u Republici Hrvatskoj u neanonimiziranom obliku uz obavezu Hrvatske odvjetničke komore da neovlašteno otkrivanje identiteta stranaka od strane odvjetnika predvidi kao stegovno djelo odvjetnika, na što je HOK pristao. Do realizacije navedenog prijedloga nije došlo zbog toga što resorno Ministarstvo nije doznačilo spomenuti iznos potreban za prilagodbu softvera nego Ministarstvo priprema svoj vrlo veliki plan prema kojemu će na temelju izmjene Zakona o sudovima Ministarstvo provoditi anonimizaciju i objavu sudskih odluka putem umjetne inteligencije, ali sve to najranije za nekih godinu do dvije. Dok se to ne dogodi sustav kojeg je predložio Vrhovni sud je već mogao funkcionirati najmanje dvije godine, javnost o tome ništa ne zna, a u međuvremenu sukcesivno pristižu različite pritužbe na račun sudova o nedostupnosti njihove sudske prakse. Nepojmljivo je da izvršna vlast odbija doznačiti ovaj iznos za tako važno pitanje i tako nešto u starim zemljama članicama EU-a se očito ne događa i to je vidljivo upravo po tome što navedene zemlje, iznenađujuće, nemaju nikakve posebne propise o posebnom načinu financiranja sudbene vlasti, ali ju zato imaju pojedine zemlje članice EU-a koje su izašle iz socijalističkog uređenja, a njihovo stanje karakterizira interna odsutnost respekta izvršne vlasti prema sudbenoj vlasti. Stoga je nužno promijeniti generalno način financiranja sudbene vlasti kako bi se prevenirale opisane pojave.

Neovisno od nemogućnosti da sustav SupraNova iz navedenih razloga u svom punom opsegu bude dostupan i odvjetnicima, pokušavajući naći odgovarajuća rješenja koja će zadovoljiti sve veće potrebe javnosti i pravne struke za snalaženjem u novom konceptu revizije po dopuštenju, Vrhovni sud je na svoju web stranicu početkom 2023. godine ugradio nov i opsežan dokument pod nazivom „Pravna shvaćanja povodom dopuštenih revizija od 1. rujna 2019.“ To je učinjeno s jasnom namjerom da odluke najvišeg suda povodom važnih pravnih pitanja budu trajno i ubuduće dostupne cjelokupnoj javnosti, a posebno sudovima prvog i drugog stupnja i odvjetnicima koji kao punomoćnici zastupaju stranke u revizijskom dijelu postupka. Radi se o svim revizijskim odlukama donesenim nakon 1. rujna 2019. kada je stupila na snagu Novela ZPP-a u kojoj je došlo do bitnih strukturalnih promjena i modernizacije instituta revizije. Odluke su sistematizirane u jednostavnoj nomenklaturi koja olakšava pretraživanje po ključnoj riječi ili po člancima mjerodavnih propisa s mogućnošću prijelaza na linkove pojedinih odluka, s tim da se stranica redovito mjesečno popunjava novim odlukama. Za napomenuti je da se u tim odlukama radi o odgovorima na pravna pitanja za koja je Vrhovni sud ocijenio da su važna u općem interesu, odnosno za osiguranje jedinstvene primjene prava i ravnopravnosti svih u njegovoj primjeni ili za razvoj prava kroz sudska praksu. Prema tome, radi se o najvažnijim odlukama presedanskog karaktera i već je sada uočeno da je kontinuirana objava navedenih odluka od velike pomoći ne samo u radu sudova prvog i drugog stupnja već i stranaka, odnosno odvjetnika kao njihovih punomoćnika. Sve navedeno posljedično dovodi do veće pravne sigurnosti jer je sudska praksa ujednačenija, a time su tijekom i sudbina parničnih postupaka u odnosu na pravna pitanja o kojima je već odlučio Vrhovni sud u znatnoj mjeri predvidljiviji, što će zasigurno doprinijeti da se sudski postupci završavaju brže i uz manje troškova za stranke i sudove.

Financiranje sudbene vlasti treba riješiti na bitno drugačiji način od dosadašnjeg tako da proračun za sudove ne bude dio proračuna Ministarstva pravosuđa niti da ga ono odnosno Ministarstvo financija predlaže Hrvatskom saboru kao dio ukupnog prijedloga proračuna svake godine. Prema uzoru na svega nekoliko zemalja treba razmisliti o formiranju posebnog sudačkog vijeća u kojemu bi bili predstavnici sudbene vlasti, a u kojemu bi mogli savjetodavno sudjelovati i predstavnici Ministarstva pravosuđa i Ministarstva financija, dakle bez prava glasa. To bi vijeće sastavljalo prijedlog proračuna sudbene vlasti kojim bi bile obuhvaćene plaće sudaca i sudskih službenika kao i financiranje svega što utječe na normalan rad sudova (informatizacija, vozni park, zgrade sudova,

osiguranje sudova i slično). Takav prijedlog sudbenog proračuna bi se podnosio izravno Hrvatskom saboru koji bi o njemu odlučivao i donosio ga za razdoblje od najmanje tri godine, u obliku organskog zakona (predloženi način financiranja sudbene vlasti može biti uređen i Ustavnim zakonom), dakle Hrvatski sabor bi i dalje zadržao svoje suverene ovlasti odlučivanja o raspodjeli državnog proračuna, ali bi Hrvatski sabor to radio bez posredovanja izvršne vlasti (Vlade RH odnosno Ministarstva pravosuđa i uprave). To je jedini razuman i opravdan zaključak nakon svih prekida rada u 2023. godini iza kojih nije došlo do ikakvog napretka u sistemskom uređenju ovih pitanja.

Stoga na temelju navedenog zaključujem da je u 2023. godini propušteno raditi na stvaranju sistemskih pretpostavki za nesmetano djelovanje sudbene vlasti, a jedino što je donekle pozitivno je okolnost da su gore opisani sistemski nedostaci postali poznati široj javnosti. Hrvatski suci kao nositelji sudbene vlasti će zajedno sa sudskim službenicima i namještenicima nastaviti raditi na rješavanju konkretnih sudskih predmeta. Nadam se da će suci u tome dobiti veći stupanj podrške i povjerenja kako šire javnosti tako i izvršne vlasti.

Predsjednik

mr. sc. Radovan Dobronić



R. Dobronić

