



HRVATSKI SABOR

KLASA: 021-03/22-09/69

URBROJ: 65-22-02

Zagreb, 3. listopada 2022.



Hs**NP*021-03/22-09/69*65-22-02**Hs

**ZASTUPNICAMA I ZASTUPNICIMA
HRVATSKOGA SABORA**

**PREDSJEDNICAMA I PREDSJEDNICIMA
RADNIH TIJELA**

Na temelju članka 33. stavka 1. podstavka 3. Poslovnika Hrvatskoga sabora u prilogu upućujem *Izvešće o radu (poslovanju) Hrvatske radiotelevizije za 2021. godinu*, koje je predsjedniku Hrvatskoga sabora u skladu s odredbom članka 19.a stavka 6. Zakona o Hrvatskoj radioteleviziji ("Narodne novine", broj 137/10, 76/12, 78/16, 46/17, 73/17 i 94/18), dostavio Glavni ravnatelj Hrvatske radiotelevizije, aktom od 26. rujna 2022. godine.

PREDSJEDNIK

Gordan Jandroković

HRVATSKA RADIO TELEVIZIJA
Glavni ravnatelj

URBROJ: 45- 802/2022-310
Zagreb, 26. rujna 2022. godine



Hs**NP*021-03/22-09/69*38201-22-01**Hs

REPUBLIKA HRVATSKA
65 - HRVATSKI SABOR
ZAGREB, Trg Sv. Marka 6

Primijeno:	30-09-2022
Klasifikacija: 121.14	Org. jed.
021-03/22-09/69	65
Uredbeni broj:	Pod. Vrij.
38201-22-01	- 9)

HRVATSKI SABOR
n/p predsjednika Sabora
g. Gordan Jandroković

PREDMET: Izvješće o radu (poslovanju) HRT-a za 2021. godinu
- dostavlja se

Poštovani,

u skladu s člankom 19.a stavkom 6. Zakona o Hrvatskoj radioteleviziji (*Narodne novine br. 137/10, 76/12, 78/16, 46/17 i 73/17 i 94/18.*) u prilogu dostavljamo:

1. Izvješće o radu (poslovanju) HRT-a za 2021. godinu
2. Izvješće neovisnog revizora godišnjih financijski izvještaja HRT-a za 2021. godinu,
3. Izvadak iz zapisnika 7. redovne sjednice Nadzornog odbora HRT-a, od 29. lipnja 2022.
– Mišljenje na Izvješće o radu (poslovanju) HRT-a za 2020. godinu,
4. Izvadak iz zapisnika 11. redovne sjednice Programskog vijeća HRT-a, od 21. rujna 2022.
– Mišljenje na Izvješće o radu (poslovanju) HRT-a za 2020. godinu.

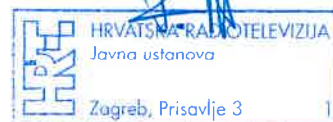
S poštovanjem,

Glavni ravnatelj HRT-a

Robert Šveb

Prilog: kao u tekstu + CD

Na znanje:
Ministarstvo kulture i medija
n/p dr. sc. Nina Obuljen Koržinek, ministrica
Runjaninova 2, 10 000 Zagreb



Izvješće o radu (poslovanju) HRT-a za 2021.



Zagreb, svibanj 2022.

SADRŽAJ

1.	SAŽETAK	2
2.	OSTVARENJE PROGRAMA RADA HRT-A	5
2.1.	PROGRAM	5
2.1.	PRODUKCIJA	17
2.2.	PJ POSLOVANJE	22
2.3.	SUJ PODRŠKA UPRAVLJANJU	31
2.4.	PJ TEHNOLOGIJA	35
3.	BILANCA	41
3.1.	PROMJENE BILANČNIH POZICIJA	42
3.1.1.	PROMJENE IMOVINE	42
3.1.2.	PROMJENE OBVEZA I VLASTITIH IZVORA	43
3.2.	POTRAŽIVANJA ZA PRIHODE	44
3.3.	OBVEZE	45
3.3.1.	OBVEZE ZA RASHODE	45
3.3.2.	OBVEZE ZA DOBAVLJAČE	46
3.3.3.	OBVEZE ZA KREDITE I ZAJMOVE	47
3.4.	IZVANBILANČNI ZAPISI	50
4.	IZVJEŠTAJ O PRIHODIMA I RASHODIMA ZA RAZDOBLJE OD 1.1. DO 31.12.2021	51
4.1.	IZVJEŠTAJ O PRIHODIMA I RASHODIMA (INTERNA REKLASIFIKACIJA)	52
4.2.	STRUKTURA PRIHODA	54
4.2.1.	JAVNI PRIHODI	55
4.2.1.1.	Mjesečna pristojba	55
4.2.1.2.	Dotacije	57
4.2.2.	KOMERCIJALNI PRIHODI	58
4.2.2.1.	Prihodi od oglašavanja	58
4.2.3.	OSTALI POSLOVNI PRIHODI	59
4.2.4.	PRIHODI OD FINACIJSKE IMOVINE	61
4.3.	STRUKTURA RASHODA	61
4.3.1.	STRUKTURA RASHODA PO VRSTAMA	61
4.3.2.	TROŠKOVI PROIZVODNJE PROGRAMA	63
4.3.3.	TROŠKOVI PROIZVODNJE PO PROGRAMSKIM KANALIMA	69
4.3.4.	ULAGANJA U PROGRAMSKE SADRŽAJE – NEMATERIJALNA IMOVINA	73
4.3.5.	OSTVARENI TROŠKOVI PROIZVODNJE, EMITIRANJA I OBJAVLJIVANJA SADRŽAJA MEĐUNARODNIH KANALA HRT-A ZA HRVATE IZVAN RH	74
4.3.6.	EMITIRANJE PROGRAMA HRA U MINUTAMA	75
4.3.7.	EMITIRANJE PROGRAMA HTV U MINUTAMA	75
4.3.8.	PROIZVODNJA PROGRAMA HRT-A PO ODJELIMA U MINUTAMA	76
4.3.9.	SLUŠANOST HR I GLEDANOST HTV KANALA	80
4.3.10.	TROŠKOVI RADA	81
4.3.10.1.	RADNICI	81
4.3.10.2.	KVALIFIKACIJSKA STRUKTURA	82
4.3.10.3.	PLAĆE I NAKNADE	83
4.3.11.	TROŠKOVI VANJSKE SURADNJE	84
4.3.12.	AMORTIZACIJA	85
4.3.12.1.	STRUKTURA AMORTIZACIJE MATERIJALNE I NEMATERIJALNE IMOVINE	85
4.3.13.	OSTALI TROŠKOVI	86
4.3.14.	FINACIJSKI RASHODI	87
4.3.15.	RASHODI PO MJESECIMA	88
5.	NOVČANI TIJEK	89
	PRILOG 1. – PREGLED KRETANJA BROJA RADNIKA	90
	PRILOG 2. – INVESTICIJE	93
	PRILOG 3. – PREGLED NABAVE EUROPSKIH DJELA OD NEOVISNIH PROIZVOĐAČA	103
	PRILOG 4. - IZVJEŠTAJ O DOBITI I GUBITKU PO DJELATNOSTIMA	108
6.	KAZALO TABLICA	110

1. Sažetak

Hrvatska radiotelevizija svojim djelovanjem pridonosi razvoju hrvatske kulture i umjetnosti s namjerom očuvanja hrvatskoga nacionalnog i kulturnog identiteta. Tako je u produkciji Hrvatske radiotelevizije nastala igrano-dokumentarna serija u četiri nastavka, **Doba uskoka**, koja se bavi do sad slabo proučenim te filmski i medijski potpuno neobrađenim dijelom hrvatske povijesti - senjskim uskocima. Doba uskoka raskošan je povijesni spektakl, s vrhunskom kostimografijom, scenografijom i vizualnim efektima te zanimljivo ispričanom pričom. Scenarist i redatelj je Božidar-Domagoj Burić, autor najprodavanijih hrvatskih serijala u inozemstvu, Hrvatski kraljevi i Republika. Osim četverodijelne serije, HRT je proizveo i dugometražni igrano-dokumentarni film koji se u svibnju 2021. emitirao u kinima diljem Hrvatske te je, unatoč pandemiji, ostvario izvrsnu posjećenost. Film i seriju u potpunosti je producirao HRT.

Ljetnu shemu HTV3 i ove je godine obilježio veliki ljetni projekt - **SUNČANA STRANA PRISAVLJA** (25. lipnja – 18. rujna). Cjelokupni glazbeni, umjetnički i filmski program emitiran je uživo. Na deset, od ukupno sedamnaest koncerata, nastupili su orkestri i Zbor HRT-a. HRT-ov projekt nagrađen je posebnom medijskom nagradom "Zlatni Studio". Ujedno je omogućio nastupe brojnim umjetnicima koji zbog epidemiološke situacije nisu mogli javno nastupati. Time je HRT u punom smislu riječi ispunio ulogu javnog servisa.

S ciljem očuvanja vrijednosti Domovinskog rata, HRT je u razdoblju od 14. studenog do 21. studenog, u povodu obilježavanja tridesete godišnjice stradanja Vukovara i Škabrnje, emitirao prigodni program **Dani sjećanja 1991.**

Hrvatska radiotelevizija, kao jedna od nositeljica provedbe ciljeva Nacionalne strategije poticanja čitanja za razdoblje od 2017. do 2022., pratila je događanja u vezi s **Godinom čitanja**. Na televizijskim i radijskim kanalima emitirane su brojne emisije i programi poticanja kulture čitanja i razvoja svijesti o ulozi knjige u životu čovjeka, a simbolični početak njihove realizacije obilježilo je **održavanje 10. Noći knjige**.

Pripremljen je i emitiran poseban program pod nazivom **Krležini dani**, u povodu 40. obljetnice smrti Miroslava Krleže. Tim je povodom HTV3 nizom emisija podsjetio na golem opus jedinstvenog književnika, enciklopedista, erudita i jednog od najvažnijih hrvatskih pisaca 20. stoljeća. Od 26. prosinca do 30. prosinca, u udarnom terminu emitirani su programi, od ekranizacija dramskih djela do razgovornih emisija o njegovoj novelistici, romanima kao i bogatoj dnevničkoj i esejističkoj ostavštini.

Ususret prvom (16. svibnja) i drugom krugu (30. svibnja) **lokalnih izbora** u Republici Hrvatskoj, u središnjim informativnim emisijama HRT-a redovito je izvještavano o predizbornim aktivnostima stranaka i stranačkih kandidata, te su objavljivani rezultati predizbornih istraživanja, HR rejting. Emitirani su promidžbeni spotovi i prenošene konferencije za medije Državnoga izbornog povjerenstva. Na dan prvog kruga kao i na dan drugog kruga lokalnih izbora na Prvom i Četvrtom programu Hrvatske televizije (HRT – HTV1/HTV4) te na Prvom programu Hrvatskog radija (HRT – HR1) emitirane su specijalne emisije u kojima su praćeni rezultati diljem Hrvatske, uz detaljne rezultate i grafičke analize, reportaže i reporterska javljanja iz stožera kao i završna obraćanja izbornih pobjednika.

Ljetna shema HRT-a počela je 11. lipnja s realizacijom velikoga sportskog projekta – **Europskog prvenstva u nogometu**. Uživo su prenošene sve utakmice s EURA, ukupno 51, a svake večeri emitirana je studijska emisija **EUROPEO**, koja je gledateljima prenosila sve događaje toga dana, kroz reportaže, analize i javljanja uživo. Bogato sportsko ljetno nastavljen je **Ljetnim olimpijskim igrama u Tokiju**, od 23. srpnja do 8. kolovoza. Osim praćenja izvrsnih nastupa i rezultata hrvatskih sportaša, HTV je gledateljima omogućio oko 280 sati programa. Svakodnevno je za vrijeme trajanja igara na Drugom programu Hrvatske televizije (HRT – HTV2) u 21 sat na rasporedu bila emisija **(N)ippon**, emitirana iz HRT-ova studija na Prisavljju. Realizirani su i prijenosi svečanosti otvaranja i zatvaranja Olimpijskih igara u Tokiju. U razdoblju od 24. kolovoza do 5. rujna realizirane su **Paraolimpijske igre iz Tokija**, na kojima je sudjelovalo dvadeset i dvoje hrvatskih paraolimpijaca.

U financijskom segmentu, nastavljen trend pozitivnog poslovanja te je u 2021. godini ostvarena dobit od 27,5 milijuna kuna odnosno nakon oporezivanja 11,2 milijuna kuna s tim da je od javnog dijela ostvaren gubitak od 62 milijuna kuna te je neto korist od komercijalnih prihoda pokrila nedostatak financiranja od pristojbe. Navedeno predstavlja nastavak provedbe Zaključka Vlade RH i postizanja cilja sanacije poslovanja kroz osiguranje stabilne likvidnosti kroz vlastite izvore financiranja i smanjenje zaduženosti.

Pozitivan rezultat utječe i na poboljšanje likvidnosti, dok su troškovi financiranja višestruko niži od troškova financiranja u posljednjih 10 godina, a kamatne stope spuštene na prosječnu razinu od 0,70%. Poslovne aktivnosti 2021. godine u najvećoj mjeri su financirane iz vlastitih sredstava, a sve obveze podmiruju se u ugovorenim rokovima. U prihodovnom smislu valja istaknuti da usprkos pandemiji Covid-19 i socijalnim mjerama i odlukama Vlade RH o oprostima dugova, kao i zadržavanju visine pristojbe na 80 kn već desetinu godinu za redom, HRT je uspio održati stabilnost prihoda od pristojbe kao temeljnog izvora financiranja javne djelatnosti HRT-a.

I u 2021. godini Hrvatska radiotelevizija je provela značajna ulaganja u dugotrajnu nematerijalnu i materijalnu imovinu, te je u okviru tog investicijskog ciklusa izvršeno sveukupno 251,3 milijuna kuna ulaganja u dugotrajnu imovinu, što je oko 59,8 milijuna kuna više nego 2020. godine.

Ostvarenje programa rada HRT-a

2. Ostvarenje programa rada HRT-a

2.1. Program

Program Hrvatske radiotelevizije (HRT) u 2021. godini proizvodnjom i emitiranjem programa ostvario je ulogu javnoga medijskog servisa, zadovoljivši interese javnosti na državnoj, regionalnoj i lokalnoj razini te osiguravši zastupljenost informativnog, umjetničkog, kulturnog, obrazovnog, dječjeg, zabavnog, sportskog, religijskog i drugog sadržaja. Navedene sadržaje HRT je emitirao na četiri nacionalna televizijska kanala (HTV 1, HTV 2, HTV 3, HTV 4), tri nacionalna radijska (HR 1, HR 2, HR 3), osam regionalnih/lokalnih radijskih kanala (Dubrovnik, Split, Knin, Zadar, Rijeka, Pula, Sljeme, Osijek), međunarodnom televizijskom (HRTint.) i radijskom kanalu (Glas Hrvatske) te putem SO WEB-a i multimedije.

Program se emitirao u skladu s programskim shemama koje su bile podijeljene u tri razdoblja:

- jesen 2020. – ljeto 2021.
- ljeto 2021.
- jesen 2021.

U 2021. godini za navedene programske kanale proizveden je velik broj emisija te je ostvarena vrlo velika minutaža:

Naziv	GODIŠNJI PLAN		OSTVARENJE 1. - 12. 2021.	
	Broj emisija	Ukupno minuta	Broj emisija	Ukupno minuta
HTV1	6907	243.793	6510	232.259
IMS	2749	63.876	2675	61.673
PROGRAM ZA HRVATE IZVAN RH	39	975	38	975
PROMOCIJA PROGRAMA	391	3676	131	1223
PRODUKCIJSKI ODJELI	2528	119.481	2304	110.347
Sport	450	3765	379	5670
Obrazovanje i znanost	374	11.905	354	11.147
Kultura	47	1765	54	2134
Religija	383	18.210	254	9464
Drama	1	52	2	135
Zabava	525	26.325	498	24.695
Mozaik	313	49.995	311	50.162
Dokumentarna produkcija	421	6369	441	6084
Glazbeni sadržaji	14	1095	11	856
PRODUKCIJSKE SLUŽBE	953	54.700	1148	56.823
Odabir i nabava progr. sadr.	953	54.700	1148	56.823
PRODAJA	247	1085	214	1218
HTV 2	3455	186.384	3804	180.716
IMS	328	12.625	316	11.267
PROMOCIJA PROGRAMA			114	1132
PRODUKCIJSKI ODJELI	1127	91.184	1120	83.484
Sport	484	66.167	442	57.403
Obrazovanje i znanost	2	150	1	45
Kultura	1	45	5	127

Naziv	GODIŠNJI PLAN		OSTVARENJE 1. - 12. 2021.	
	Broj emisija	Ukupno minuta	Broj emisija	Ukupno minuta
Religija			3	293
Drama			3	188
Zabava	20	520	27	996
Mozaik	0	0	1	110
Djeca i mladi	218	2707	227	3231
Dokumentarna produkcija			3	10
Glazbeni sadržaji	402	21.595	408	21.081
PRODUKCIJSKE SLUŽBE	1948	80.495	2206	83.497
Odabir i nabava progr. sadr.	1948	80.495	2206	83.497
PRODAJA	52	2080	48	1336
HTV 3	1098	76.488	1400	88.046
PROMOCIJA PROGRAMA			70	665
PRODUKCIJSKI ODJELI	672	43.524	761	49.980
Sport			30	606
Obrazovanje i znanost	54	1795	47	1583
Kultura	368	15.795	230	11.396
Religija			119	3957
Drama			6	572
Djeca i mladi	182	21.941	193	23.731
Dokumentarna produkcija	3	78	9	192
Glazbeni sadržaji	64	3795	127	7943
PRODUKCIJSKE SLUŽBE	399	31.370	538	35.608
Odabir i nabava progr. sadr.	399	31.370	538	35.608
Prilagodba pr. osobama s os. teš.	27	1594	31	1793
HTV 4	9386	179.155	9401	185.844
IMS	8497	167.890	8048	170.510
HRT CENTRI	1039	17.520	1042	17.531
HRT centar Osijek	197	2955	197	2976
HRT centar Osijek-ljetna	12	540	12	546
HRT centar Rijeka	156	2340	158	2426
HRT centar Rijeka-ljetna	10	450	9	404
HRT centar Zadar	99	1485	98	1455
HRT centar Zadar-ljetna	6	270	6	266
HRT centar Knin	91	1365	98	1461
HRT centar Knin-ljetna	6	270	6	266
HRT centar Pula	38	570	38	569
HRT centar Pula-ljetna	3	150	3	133
HRT centar Split	199	2985	197	2987
HRT centar Split-ljetna	13	585	12	537
HRT centar Čakovec i Varaždin	197	2955	196	2963
HRT centar Čakovec i Varaždin-ljetna	12	600	12	542
PROGRAM ZA HRVATE IZVAN RH	780	6385	1131	8790
PROMOCIJA PROGRAMA			50	476
Sport			1	73
Obrazovanje i znanost	9	405	11	495

Naziv	GODIŠNJI PLAN		OSTVARENJE 1. - 12. 2021.	
	Broj emisija	Ukupno minuta	Broj emisija	Ukupno minuta
Religija			3	358
Dokumentarna produkcija			52	247
Mozaik	47	1295	47	1269
Prilagodba pr. osobama s os. teš.	53	3180	58	3626
HTV 6 SAT	404	4115	62	2283
PROGRAM ZA HRVATE IZVAN RH	404	4115	61	2253
Kultura			1	30
HTV	21.250	689.935	21.177	689.148
HR 1	19.156	499.771	18.670	480.524
IMS	11.294	192.091	11.232	184.759
PRODUKCIJSKI ODJELI	7862	307.680	7438	295.765
Sport	2371	16.336	2349	15.789
Obrazovanje i znanost	1267	36.829	1099	33.609
Religija	733	19.613	672	14.784
Drama	78	1360	65	1000
Zabava HR Sljeme	45	2250	3	150
Djeca i mladi	245	2450	224	4050
Glazbeni sadržaji	3123	228.842	3026	226.383
HR 2	8596	511.107	9084	503.429
IMS	5462	16.386	5460	16.380
PRODUKCIJSKI ODJELI	3134	494.721	3624	487.049
Sport	315	80.384	310	77.790
Kultura			41	2460
Zabava	1581	207.577	1949	201.929
Drama	9	360	9	390
Glazbeni sadržaji	1229	206.400	1315	204.480
HR 3	5860	441.083	5761	435.897
PRODUKCIJSKI ODJELI	5860	441.083	5761	435.897
Obrazovanje i znanost	395	12.172	377	12.240
Kultura	1139	36.921	1093	34.319
Religija	2	168	2	84
Drama	77	4505	80	4060
Glazbeni sadržaji	4247	387.317	4209	385.194
Radio postaja Sljeme	14.268	506.221	11.046	497.752
Radio postaja Dubrovnik	5164	322.792	5177	323.422
Radio postaja Osijek	7440	341.796	7438	341.420
Radio postaja Pula	8932	328.939	8925	329.190
Radio postaja Rijeka	7161	466.051	7058	449.845
Radio postaja Split	8828	354.017	8680	353.845
Radio postaja Zadar	7319	509.528	7323	508.935
Radio postaja Knin	4627	200.825	4611	199.745
Glas Hrvatske	3295	203.534	3279	200.330
HR	100.646	4.685.663	97.052	4.624.334

Emisije za programske kanale proizvodili su programski odjeli sa sljedećim planovima i ostvarenjima:

Naziv	GODIŠNJI PLAN		OSTVARENJE 1. - 12. 2021.	
	Broj emisija	Ukupno minuta	Broj emisija	Ukupno minuta
IMS	11.574	244.391	11.039	243.450
PROMOCIJA PROGRAMA	391	3676	365	3496
PROGRAM ZA HRVATE IZVAN RH	1223	11.475	1230	12.018
Sport	934	69.932	852	63.752
Obrazovanje i znanost	439	14.255	413	13.270
Kultura	416	17.605	289	13.657
Religija	383	18.210	379	14.072
Drama	1	52	11	895
Zabava	545	26.845	525	25.691
Mozaik	361	51.410	359	51.541
Djeca i mladi	400	24.648	420	26.962
Dokumentarna produkcija	424	6447	506	6563
Glazbeni sadržaji	480	26.485	546	29.880
Produksijske i prog. službe	3300	166.565	3892	175.928
Prodaja	299	3165	262	2554
KOMUNIKACIJE			58	3626
Prilagodba pr. osobama s os. teš.	80	4774	31	1793
HTV ukupno	21.250	689.935	21.177	689.148
IMS	16.756	208.477	16.692	201.139
Sport	2686	96.720	2659	93.579
Obrazovanje i znanost	1662	49.001	1476	45.849
Kultura	1139	36.921	1134	36.779
Religija	735	19.781	674	14.868
Drama	164	6225	154	5450
Zabava	15.206	561.683	12.313	545.841
Djeca i mladi	245	2450	224	4050
Glazbeni sadržaji	9287	976.924	9235	970.047
GLAS HRVATSKE	3295	203.534	3279	200.330
HRT centri	49.471	2.523.948	49.212	2.506.402
HR ukupno	100.646	4.685.663	97.052	4.624.334

Samostalni odjel Web i multimedija

Godina 2021. bila je godina velikih radnih izazova. Pandemija bolesti COVID-19 i njezine gospodarske posljedice određivale su smjer u medijskom prostoru te organizaciju rada. Već tijekom 2020. postalo je jasno da je pandemija odredila smjer u medijima i požurila dominaciju na internetu. S obzirom na to, i odjel Web i multimedija svaki se dan i sadržajno i načinom rada užurbano prilagođavao zahtjevima publike. Također, radilo se na tehnološkom opremanju odjela kako bi se u cijelosti mogla pokrenuti samostalna produkcija.

Razvoj portala investicijski je izazov i iskorak prema novim platformama u skladu s potrebama korisnika i tržišnim razvojem digitalnih usluga. S promjenama u dizajnu te načinu rada (CMS-u) počelo se u 2020. te završilo u 2021.

Ipak, u 2021., uz nužnu tehnološku obnovu i suvremeno predstavljanje sadržaja, glavni programski cilj bila je proizvodnja i objavljivanje točnih, relevantnih i aktualnih informacija, poučavanje te stvaranje projekata trajne vrijednosti.

Internetski portal HRT-a morao se vizualno i funkcionalno modernizirati kako bi se omogućila jednostavna navigacija i automatska prilagodba veličini zaslona i vrsti uređaja s kojeg mu se pristupa (mobilni uređaj, tablet, prijenosno ili stolno računalo). Radi modernizacije i lakšeg pristupa sadržajima koje portal hrt.hr nudi, izrađena je aplikacija za mobilne uređaje, za sustave IOS i Android, tablete te se kontinuirano radilo na tehničkim zahtjevima kako bi se unaprijedilo korisničko iskustvo.

Portali HRT-a

U 2021. izrađeni su novo sučelje i jedinstveni CMS, pri čemu su se spojili radijski portali s glavnim HRT-om te je omogućeno da se u jedinstvenom CMS-u radi i za Teletekst. Jedan dio Teleteksta je automatiziran, no proces unaprjeđivanja nije dovršen.

Portal hrt.hr pratio je sadržajno profesionalne standarde i zahtjeve objava na digitalnim platformama, a sadržaji su se dopunjavali isključivo samostalnom proizvodnjom, korištenjem agencije Hina te dijelovima iz programa HTV-a i HR-a. Naglasak je bio na sadržajima od šire društvene važnosti.

Sukladno strategiji Razvoja i promocije HRT-a na društvenim mrežama, još je 2019. počela samostalna produkcija videosadržaja namijenjenih samo za društvene mreže, što se nastavilo i 2020. te 2021. Zahvaljujući takvom pristupu, HRT na Facebooku uspješno drži prvo mjesto među informativnim sadržajima izdavača na digitalnim platformama u Hrvatskoj te ukupno drugo mjesto među svim nakladnicima (portalima) po pitanju propertia.

Publika se prati prema sustavu mjerenja Upscore, koji je već u uporabi, a novi CMS sadržava taj alat koji urednicima omogućuje bolje praćenje. Suradnja se nastavlja i s FER-om u upotrebi programa „Ispravi me“, koji bi također trebao biti integriran u jedinstveni CMS. Analitiku na mrežama provodimo kontinuirano te stalno imamo podatke o publici koja nas prati na Facebooku, Instagramu i Youtubeu.

Teletekst

Nakon provedenog istraživanja o navikama korisnika i zanimljivosti sadržaja na Teletekstu, u 2021. obavljena je daljnja revizija pojedinih stranica i automatizacija dijela procesa rada. S tim se nastavilo i u 2021., no proces još nije gotov, najviše zbog tehnoloških ograničenja.

U sklopu provjere noviteta na aplikaciji Teleteksta, ustanovljeno je da nema prostora za izmjene te se odustalo od sustava uvođenja notifikacija, kao i od tehnološkog unaprjeđenja aplikacije.

HRTi

Prelaskom na novu OTT platformu i novu aplikaciju 2018. godine unaprijedili smo brzinu rada te dobili prihvatljivije sučelje i prijateljskije, intuitivno snalaženje. No zbog tehničkih problema usluga HRTi korisnicima još nije dostupna u punom opsegu. Užurbano se otklanjaju teškoće na koje se naišlo pri prelasku na novu aplikaciju, no još nisu u cijelosti otklonjene.

Unatoč teškoćama i činjenici da se pri nabavi programa ne vodi računa o otkupu prava za HRTi, HRTi kontinuirano povećava broj korisnika, koji se u 2021. popeo na oko 800.000 jedinstvenih korisnika.

Društvene mreže

HRT trenutačno ima velik broj stranica otvorenih na društvenim mrežama, prije svega na Facebooku, ali i na Instagramu i Twitteru, te nekoliko kanala na YouTubeu. Zbog nepoštovanja Pravilnika o korištenju društvenih mreža inzistiralo se na njegovoj strožoj primjeni, no neuspješno. Revizija pojedinih stranica/profila i kanala odrađena je bez prave volje i potpore da se zaista uvede red te da se profili emisija koji više ne postoje ili su neučinkoviti jednostavno ugase. Nikada nije provedena strategija prisutnosti HRT-a na mrežama, a to nije postignuto ni u 2021.

Facebook

Na glavnoj stranici HRT Vijesti na Facebooku već je postignut cilj što se tiče povećanja organskog broja korisnika, HRT Sport također ima zavidan broj pratitelja, kao i stranica Moj HRT koja ponajprije služi za predstavljanje programa. Nije se uspjelo realizirati, prije svega zbog kadrovskih razloga, pokretanje posebne stranice koja bi predstavljala program za djecu i mlade, stranice Magazina kao ni nekoliko projekata te *podcasta*.

Potrebna edukacija urednika iz ostalih programa kako bi mogli povećati vidljivost sadržaja koje nude u linearnom obliku nije ostvarena.

Sadržaji koji su pripremljeni za Facebook (i ostale društvene mreže) naišli su na odličan odaziv. Riječ je o sadržajima koji dramaturški odstupaju od klasičnog pristupa izradi videomaterijala te se s njihovom proizvodnjom nastavilo i u 2021.

Twitter

Zbog specifičnosti komunikacije na toj društvenoj mreži nužna je suradnja novinara iz drugih odjela koji bi trebali izvještavati s mjesta događaja na kojemu se nalaze. U tome smo uspjeli samo djelomice te će se na tome i dalje raditi.

Aktivni su profili Vijesti HRT, Sport HRT i Moj HRT. Tijekom 2021., i bez suradnje novinara iz drugih odjela, HRT Vijesti kao glavni profil na Twitteru uspio je dosegnuti i zadržati prvo mjesto među medijskim profilima u Hrvatskoj.

Instagram

Riječ je o društvenoj mreži koja je posebno popularna među mlađom publikom. U 2020. proširili smo se s profilom na Instagramu općeg naziva Hrvatska radiotelevizija koji se puni sadržajima *infotainmenta*. Takvim pristupom privlačimo mlađu publiku. S time se nastavilo i u 2021., uz razmatranje otvaranja još dvaju specijaliziranih profila: za promidžbu sadržaja HTV-a te za djecu i mlade.

Snapchat/TikTok

Radi se o društvenim mrežama za koje se razmatra korist prisutnosti te priprema samo jedan HRT-ov brend namijenjen najmlađoj publici pod imenom JUHUHU. Djelatnici su prošli edukaciju, no zbog njihova nedovoljnog broja nismo otvarali profil na TikToku.

YouTube

HRT ima glavni HRT kanal na YouTubeu. Zbog određenih postavki koje su zatečene i ostale još od vremena kada je otvoren, kanal nije moguće monetizirati. Zbog toga su otvoreni novi HRT-ovi kanali na kojima se nude specijalizirani sadržaji. Tijekom 2020. otvorili smo još desetak kanala, manje ili više specijaliziranih. U 2021. nastavilo se s održavanjem tih kanala i objavljivanjem sadržaja na njima, uz mogućnost otvaranja posebnih kanala samo produkcije Webi. Planirani su i ostvareni prijenosi uživo.

Ciljevi

1. Novi portal uz tehnološku obnovu u skladu sa suvremenim smjernicama dizajna i predstavljanja sadržaja te izradu nove aplikacije – stvorene su pretpostavke i pokrenuta je javna nabava, izrađena je specifikacija, obavljene su konzultacije, pristupilo se prvoj fazi izrade novog portala – **cilj je djelomično ostvaren**
2. Na portalu dosegnuti veći broj jedinstvenih korisnika te ih, prateći Upscore, dulje zadržavati na stranici – **cilj je ostvaren**
3. Na multimedijskoj platformi HRTi dosegnuti i zadržati više od 600.000 jedinstvenih korisnika te povećati njihovu aktivnost na dnevnoj bazi – **cilj je, prema dostupnim podacima, ostvaren**
4. Modernizirati i unaprijediti rad na teletekstu – dio teleteksta se automatizirao te time unaprijedio i modernizirao, proces još traje – **cilj je djelomično ostvaren**
5. Izraditi zajednički CMS za rad na portalu i teletekstu – **cilj je ostvaren, ali uz tehnološke teškoće**
6. Sve HRT-ove portale dovesti na jednu platformu – postupak je u tijeku – **cilj je djelomično ostvaren**
7. Izrada svih aplikacija HRT-a radi povezivanja korisnika i preuzimanja iz IOS i Android trgovine – izrađena je aplikacija HRT Vijesti te sad HRT ima nekoliko aplikacija koje su dostupne korisnicima putem sustava IOS i Android – **cilj je ostvaren**
8. Pokretanje interaktivne hibridne televizijske usluge HbbTV – **cilj nije ostvaren**
9. Strateško upravljanje i pristup društvenim mrežama uz reviziju postojećih stranica i gašenje neisplativih – strateškim upravljanjem stranicama i sadržajima HRT-a na društvenim mrežama uspjeli smo održati HRT među vodećim medijima u Hrvatskoj (na Facebooku naša je glavna stranica prva u kategoriji informativnog sadržaja, druga u ukupnom poretku, na Twitteru smo prvi, na YouTubeu među prvih 10) – **cilj je ostvaren**
10. Regulacija i revizija ugovora kako bi se sadržaji nesmetano mogli prenositi na nelinearnim platformama – **cilj je djelomično ostvaren** (ovisi umnogome o suradnji drugih odjela).

Odjel Informativni medijski servis HTV-a

IMS je s novim središnjim *Dnevnikom* koji se emitira iz potpuno novog studija opremljenog najmodernijom tehnologijom učinio iskorak. *Dnevnik* koji je pet minuta dulji ima vrhunsku grafiku, takozvanu AR (virtualnu) grafiku, i gledateljima se jako sviđa. Često su razgovori s gostima i prilozi objavljeni u središnjoj informativnoj emisiji citirani u mnogim medijima. Ponajprije teme koje su obilježile dan i koje središnji *Dnevnik* svakodnevno razradi iz nekoliko kutova – uz javljanja uživo, dnevni izvještaj te gosta ili goste koji su analizirali utjecaj događaja na život određene skupine ljudi. Naravno, u svim je informativnim emisijama u 2021. godini poseban naglasak stavljen na situaciju s koronavirusom i obavještavanje javnosti o najnovijim smjernicama Nacionalnog stožera. Uz to, IMS je stavio naglasak i na prava manjina, socijalne probleme, prava žena i djece. *Dnevnik* HTV-a osigurao je prepoznatljivo mjesto na medijskom tržištu, a svim osvježanjima podignuo je standarde na višu razinu i bilježi rast gledanosti.

U 2021. godini IMS je nastavio osnaživati prepoznatljivost televizijskih emisija koje su se posljednjih godina pozicionirale kao trend. Emisija *Otvoreno* ostala je u fokusu IMS-a kao i 4. program, u sklopu kojega se nastavio emitirati *Studio 4* uz brojna uključenja, prijenose i gostovanja. Tehnički osnažene snimateljske ekipe sada IMS-u omogućavaju da se mnogo više događaja prenosi uživo, što je i cilj *news* programa. Na 4. programu nastavljaju se prenositi sjednice Vlade i Sabora, koje prati prijevod na hrvatski znakovni jezik.

Odjel Informativni medijski servis HRA

IMS Hrvatskog radija tijekom 2021., godine koju su obilježili pandemija bolesti COVID-19 i posljedice razornih potresa koji su pogodili Zagreb i okolicu te Banovinu, sustavno je unaprjeđivao sve formate i sadržaje održavajući dosegnute profesionalne standarde te ostvarivao ključne ciljeve – održavao dostignutu razinu slušanosti uz porast trenda dosega.

U svrhu ostvarenja plana programa za 2021. godinu, IMS HRA nastavio je proizvoditi i emitirati prepoznatljive i slušane emisije, kao što su *Vijesti*, *Jutarnja kronika*, *Dnevne novosti*, *Aktualno u 17*, *Dnevnik*, *Kronika dana*, *Vijesti*, *U mreži Prvog*, *Poslovni tjedan*, *Izaberi zdravlje*, *A sada Vlada*, *Oporbeni zarez*, *S Markova trga*, *S predsjednicom izvan protokola*, *Viza*, *Poligraf*, *Civilno društvo*, *Šesto čulo*, *Treća dob*, *Glas potrošača*, *Isti i različiti*, *Multikultura*, *Prva crta*. To su samo neke od emisija IMS-a HRA koje su gledatelji prepoznali i prihvatili, a u kojima se analiziraju i obrađuju najaktualnije teme i događaji s relevantnim sugovornicima.

IMS Hrvatskog radija tijekom 2021. godine sustavno je i temeljito izvještavao o pandemiji bolesti COVID-19 te je pokrenuo i poseban program *Uvijek Prvi* u kojemu su, svakodnevno, uz javljanja reportera s terena i uključivanje svih osam regionalnih centara iz sustava Hrvatskog radija, slušatelji dobivali provjerene i relevantne informacije o pandemiji koronavirusa.

COVID-19 bio je tema koju je IMS HRA temeljito obrađivao u svojim slušanim emisijama *U mreži Prvog*, *Poligraf*, *Intervju tjedna*, *Izaberi zdravlje*, *Poslovni tjedan*, *Treća dob*, *Civilno društvo*, *Šesto čulo*, *Isti i različiti*, *Katapultura*, *A sada Vlada*...

Razorni potresi koji su pogodili Zagreb i okolicu te Petrinju i Banovinu događaji su koje je IMS HRA detaljno, sustavno i predano pratio tijekom 2021. godine, izvještavanjem u informativnim emisijama uz javljanja reportera s terena i tematiziranjem u našim najslušanijim i cijenjenim emisijama: *U mreži Prvog*, *Poligraf*, *Intervju tjedna*, *Poslovni tjedan*, *Civilno društvo*, *Treća dob*, *Šesto čulo*, *Isti i različiti*, *Multikultura*,

Katapultura, A sada Vlada... Sami potresi i njihove posljedice bili su sustavno praćeni i u sklopu posebnog programa Hrvatskog radija *Uvijek Prvi*.

S informiranjem građana Republike Hrvatske IMS HRA, uz izvještavanje o pandemiji koronavirusa i posljedicama razornih potresa, nastavio je i na regionalnoj razini te je dio programa bio posvećen regionalnim, ali i manjinskim temama, kao i onima iz područja civilnoga društva.

Održavanje slušanosti i povećanje doseg ostvarujemo i edukacijom novinara/izvjestitelja o važnosti multimedijskog pristupa (rad za dvije ili više platformi), kako bi informacije bile na svim platformama HRT-a.

IMS Hrvatskog radija i u 2021. godini realizirao je brojne velike projekte i prijenose važnih obljetnica i drugih događaja, od obilježavanja obljetnice vojno-redarstvene akcije „Oluja“, Dana pobjede i domovinske zahvalnosti i Dana branitelja, Dana sjećanja na žrtvu Vukovara, Sinjske alke do ostalih važnih događaja i obljetnica.

Tijekom 2021. IMS Hrvatskog radija brzo je i učinkovito reagirao i na sve prirodne katastrofe, a svi događaji praćeni su s reporterima i tehnikom na terenu te servisnim informacijama za građane u emisijama *Vijesti* i na webu.

IMS Hrvatskog radija pratio je sve relevantne političke, gospodarske, društvene i vanjskopolitičke događaje u Hrvatskoj i svijetu.

Reorganizacijom IMS Hrvatskog radija ponovno je postao odjel, što je uvelike olakšalo i pojednostavnilo svakodnevno funkcioniranje, a to se itekako osjetilo u samoj kvaliteti proizvedenih i emitiranih sadržaja.

IMS Hrvatskog radija i u 2021. proizvodio je redovite kontakt-emisije *U mreži Prvog*, *Poligraf*, *A sada Vlada*, *Intervju tjedna* koje se emitiraju i na HTV-u 4.

RJ Programske službe

Programske službe (Promocija i prezentacija programa, Programska koordinacija, Spikeri i voditelji, Lektori i fonetičari, Razmjena programa međunarodna i domaća, Prilagodba programa osobama s osjetilnim teškoćama, Financijsko planiranje, analize i izvješćivanje) u 2021. godini bile su kontinuirana potpora uredničkom kolegiju u planiranju i raspoređivanju informativnih, zabavnih, dokumentarnih, obrazovnih, dramskih, sportskih, glazbenih, religijskih i drugih sadržaja prilagođenih mediju, odnosno distribucijskoj platformi. Televizijske, radijske i multimedijske programske sadržaje Programske službe oblikovale su u ukupni program HRT-a te vodile brigu o njegovu točnom i redovitom emitiranju, odnosno o objavljivanju te sustavnom izvještavanju o njegovim ostvarenjima.

RJ Odabir i nabava programskog sadržaja

Odjel odabira i nabave stranih programskih sadržaja

U postupku nabave stranih programskih sadržaja u 2021. osobito se vodilo računa o otkupu kvalitetnih programskih sadržaja, visoke javne vrijednosti, čime se nastavilo s jasnom diferencijacijom programskih sadržaja HRT-a od komercijalnih televizijskih kuća.

- Kontinuirano se pratila ponuda igranih, dokumentarnih, animiranih i ostalih sadržaja na svjetskom, a osobito na europskom tržištu
- Programski sadržaji odabirali su se prema prioritetima, ciljevima i potrebama programskih kanala
- Kvalitativni kriteriji za nabavljanje programskih sadržaja utvrđivali su se u skladu sa zadanim terminima emitiranja definiranim programskom shemom
- Glavnog urednika upoznavalo se sa sadržajima pogodnima za shemom već određene termine
- S glavnim urednikom programskih kanala HRT-a i urednicima programskih kanala suradnja je kontinuirana, a cilj je optimalno iskorištavanje nabavljenih stranih programskih sadržaja
- Nabavljeni strani programski sadržaji upućivali su se na prijevod, a zatim na titlanje i/ili sinkronizaciju
- Pratilo se stanje zaliha nabavljenih programskih sadržaja i planirala njihova optimalna uporaba prema licencnim pravima
- Suradivalo se s odjelima zaduženima za promociju i prezentaciju programa, s odjelom za prijevod i jezičnu obradu, s odjelima tehnike i emitiranja programa

Način odabira stranih programskih sadržaja i u 2021. bio je jasno definiran pravilima i procedurama kojima se taj odjel vodi.

Sadržaji su se birali u skladu s potrebama programa i interesima publike s naglaskom na kvalitetu odabira te se pratio profil pojedinog kanala.

Europski sadržaji imali su prednost pri odabiru, što nije isključivalo selekciju visokokvalitetnih kulturno-umjetničkih, znanstvenih, obrazovnih, zabavnih i dječjih sadržaja svih žanrova iz svjetske produkcije.

Urednici-selektori redovito su surađivali s ravnateljem Programa HRT-a i bili ključni pomoćnici glavnom uredniku pri planiranju programskog prostora i sadržaja te njihovu optimalnom korištenju.

Odabir i nabava neovisne produkcije

U skladu s programskom orijentacijom ravnatelja PJ Program i programskim potrebama, odjel Odabir i nabava neovisne produkcije provodio je postupke nabave programskih sadržaja putem javnih i/ili izravnih poziva za nabavu programskih sadržaja koje je uz suglasnost ravnatelja PJ Program odabrao glavni urednik programa HTV 1, HTV 2, HTV 3, HTV 4 i Međunarodnog programskog kanala, a na temelju mišljenja Povjerenstva.

U skladu s odredbama Zakona o HRT-u, osiguran je novac za nabavu djela neovisnih proizvođača. Postupci odabira i nabave provodili su se prema Općim uvjetima poslovanja Hrvatske radiotelevizije o mjerilima i postupku odabira programa, prosinac 2019. I u 2021. godini objavljivali su se javni pozivi, njih ukupno 15, na koje su pristigle 474 ponude od 149 neovisnih proizvođača.

Neovisni proizvođači svoje ponude predavali su putem aplikacije „E-PONUDA PROGRAMSKIH SADRŽAJA”. Aplikacija se redovito unaprjeđivala kako bi se olakšali pristup i korištenje neovisnim proizvođačima i radnicima HRT-a koji sudjeluju u postupku nabave. U sklopu aplikacije ažurirali su se potrebni dokumenti i prilagala izvješća o nabavi djela neovisnih proizvođača. Na podstranicama za neovisne proizvođače redovito su se objavljivale novosti vezane uz djela neovisnih proizvođača.

U 2021. godini sklopljeni su ugovori za 136 pristiglih ponuda, od čega 91 putem javnih poziva i 45 ponuda putem izravnih poziva, pri čemu se vodila briga o postizanju najpovoljnijih uvjeta nabave za HRT.

Hrvatska radiotelevizija je u 2021. ispunila obvezu iz članka 11. Zakona o HRT-u. Ugovorena je nabava programa od neovisnih proizvođača u iznosu većem od zakonski propisanih 15% godišnje (izdvojeno je 15,09%) osnovice za izračun, od čega je 13,77% uloženo u nabavu djela proizvedenih izvorno na hrvatskom jeziku, a 1,32% za djela europskih neovisnih proizvođača koja nisu izvorno proizvedena na hrvatskom jeziku.

Nabava programa provodila se jasno i transparentno, pri čemu su se uzimale u obzir kvaliteta i cijena ponuda, a postupci su provedeni na pravno ispravan način uz izbjegavanje bilo kakve mogućnosti sukoba interesa.

Odjel Odabir i nabava neovisne produkcije u suradnji s programskim i produkcijskim odjelima Hrvatske televizije stvara bazu podataka nabavljenog programskog sadržaja s osnovnim informacijama o pravima korištenja kojoj je cilj jasan, brz i potpun uvid u zalihe nabavljenih programskih sadržaja s osnovnim informacijama o pravima korištenja.

Ostvarenje Ugovora s Vladom RH – udjeli programskih vrsta u 2021.

Udjeli programskih vrsta u ukupnom vremenu emitiranja kanala: HTV 1			
Informativni program	27% 29,77%	Glazbeni program	2% 2,23%
Igrani program	22% 27,18%	Religijski program	2% 2,20%
Obrazovni i znanstveni program	7% 13,18%	Sportski program	
Program umjetnosti i kulture	5% 6,72%	Promotivni program	3% 3,72%
Zabavni program	7% 10,71%	Ostali emitirani sadržaji	

* Ugovorna obveza

* **Ostvarenje**

Udjeli programskih vrsta u ukupnom vremenu emitiranja kanala: HTV 2			
Informativni program	3% 5,66%	Glazbeni program	12% 16,16%
Igrani program	35% 38,63%	Religijski program	
Obrazovni i znanstveni program	7% 9,11%	Sportski program	8% 13,52%
Program umjetnosti i kulture	2% 3,99%	Promotivni program	3% 3,65%
Zabavni program	5% 6,17%	Ostali emitirani sadržaji	

* Ugovorna obveza

* **Ostvarenje**

Udjeli programskih vrsta u ukupnom vremenu emitiranja kanala: HTV 3

Informativni program	1% 2,10%	Glazbeni program	15% 16,04%
Igrani program	30% 35,29%	Religijski program	
Obrazovni i znanstveni program	13% 25,33%	Sportski program	
Program umjetnosti i kulture	15% 16,76%	Promotivni program	1% 2,53%
Zabavni program	1% 1,04%	Ostali emitirani sadržaji	

* Ugovorna obveza

* **Ostvarenje**
Udjeli programskih vrsta u ukupnom vremenu emitiranja kanala: HTV 4

Informativni program	70% 74,14%	Glazbeni program	
Igrani program		Religijski program	
Obrazovni i znanstveni program	3% 13,75%	Sportski program	
Program umjetnosti i kulture	3% 3,95%	Promotivni program	1% 1,86%
Zabavni program		Ostali emitirani sadržaji	

* Ugovorna obveza

* **Ostvarenje**
Udjeli programskih vrsta u ukupnom vremenu emitiranja kanala: Međunarodni televizijski

Informativni program	25% 37,59%	Glazbeni program	10% 11,21%
Igrani program	10% 12,28%	Religijski program	0,5% 1,45%
Obrazovni i znanstveni program	10% 11,89%	Sportski program	
Umjetnost i kultura	10% 11,56%	Promotivni program	
Zabavni program	7% 12,28%	Ostali emitirani sadržaji	

* Ugovorna obveza

* **Ostvarenje**

Dokumentarni filmovi proizvedeni u 2021.:

Majstori umijeća, 26 minuta
Mirni ljudi s puškom – Umjetnici u Domovinskom ratu, 26 minuta
Ona ima tisuću lica, 48 minuta
Svečana smotra ZNG-a RH, 35 minuta
Doba uskoka, 96 minuta
Dvije, tri riječi iz Vukovara, 51 minuta
HRT: 95 godina tehničkog razvoja, 52 minute
Judita, 52 minute
Kićo – Kićo, 52 minute
Rasuta glagoljska baština – Hrvojev misal, 52 minute
Ruža Hrvatska – Žirje, 52 minute
Riječki omnibus, 52 minute
Zovi 193, 52 minute
Jupa na igrama, 52 minute

Dokumentarni serijali proizvedeni u 2021.:

Hrvati koji su mijenjali, 13 x 5 minuta
Riječke priče, 4 x 26 minuta
Izveštaji Siniše Glavaševića, 5 x 3 minute
Doba uskoka, 4 x 52 minute
Hrvatsko proljeće, 3 x 52 minute
Trenutak za sjećanje, 78 x 2-10 minuta
Suvremenici, 2 x 30 minuta

2.1. Produkcija

Poslovna jedinica Produkcija planira, organizira, vodi, prati i nadzire proizvodnju programskih sadržaja u proizvodnim timovima u sklopu proizvodnih projekata, osigurava sve potrebne resurse i usluge te odgovara za poštovanje utvrđenih proračuna.

Rad PJ Produkcija interno je podijeljen na radne jedinice: Produkcija programa HTV-a, Produkcija programa HRA, Glazba, Dizajn i scenografija, Arhivi i programsko gradivo te Produkcijske službe.

Takav model organizacije PJ Produkcija u svakodnevnoj proizvodnji programskih sadržaja omogućuje bolje praćenje trošenja sredstava i sinergiju više medijskih platformi, uz poznavanje i razumijevanje specifičnosti i mogućnosti koje svaki medij posjeduje.

Produksijske službe

U PJ Produkcija organizirana je Produksijska služba na razini radnih jedinica koje daju stručnu potporu produkcijskim timovima, odnosno drugim jedinicama rada u PJ Produkcija, u ispunjavanju zadaća planiranja i realizacije proizvodnje. Sastoji se od odjela Kontroling i Prevođenje.

Kontroling proizvodnje

Odjel Kontroling proizvodnje priprema, koordinira i prati postupke planiranja proizvodnje (višegodišnji, godišnji ili izvedbeni projektni planovi, rebalansi i sl.), pazi na korektnu primjenu odgovarajućih politika, pravila i procedura te provodi alokacije troškova. Prati i analizira angažirana i utrošena sredstva, izvješćuje o ispunjavanju planova proizvodnje i javnom i komercijalnom rezultatu te pravodobno upozorava na odstupanja od planova i pravila. Osim navedenih redovitih izvješća, tijekom 2021. godine napravljeno je devet prerasporeda plana proizvodnje.

Prevođenje

Na godišnjoj razini realiziran je plan kontinuiranog osiguravanja prijevoda televizijskih i radijskih materijala prema rokovima koje zahtijeva programska shema HRT-a.

- Osiguran je optimalan broj profesionalnih prevoditelja s tržišta rada koji su odgovarali zahtjevima i potrebama programa HRT-a kako bi se osigurala poželjna kvaliteta prijevoda.
- Programski sadržaj namijenjen za titlanje ostvaren je u skladu sa zadanim ciljevima i u skladu s raspoloživim kapacitetima titl režije, lektora i telekina.
- Programski sadržaj namijenjen za sinkronizaciju stranih dokumentarnih filmova ostvaren je u skladu s raspoloživim kapacitetima koje dodjeljuje Planska služba te usklađen s kapacitetima Službe spikera i lektora.
- Autorski i ugovori o djelu za prevoditelje izrađeni su u zadanim rokovima.
- Ukupno je titlano 177.002 min stranog programskog sadržaja, a sinkronizirane su 522 epizode stranih dokumentarnih filmova.

Prevedeno je:

- Filmovi: 546
 - Strane igrane i dokumentarne serije u titlove: 1405 epizoda
 - Dječje crtane serije/dokumentarci za sinkronizaciju: 757 epizoda
 - Strani dokumentarni filmovi: 522 epizode
 - Simultano prevođenje: 99 angažmana
 - Prijevod dnevnih novosti i za potrebe Dnevnika: 365 termina.
- Prosječni angažman prevoditelja u pojedinom mjesecu uključivao je 86 vanjskih suradnika.

Produkcija programa HTV-a

RJ Produkcija programa HTV-a realizirala je sve projekte koji su bili zadani Programskom shemom i Planom emitiranja. Produksijsko-organizacijske aktivnosti prilagođene su mjerama vezano uz koronavirus te su se u pripremi i proizvodnji sadržaja poštovala epidemiološke mjere i preporuke. Uvedeni su proizvodni timovi te djelomično i prema mogućnostima rad od kuće. U alternaciji su se izmjenjivali A i B timovi kako bi se smanjila mogućnost zaraze te osigurao kontinuitet proizvodnje. U 2021. godini, osim redovitih

emisija/projekata, realizirana su i dva velika sportska događaja – LJOI Tokio (2020.) te EP u nogometu (2020.), koji su zbog koronavirusa prebačeni u 2021. godinu.

Produkcija programa HRA

RJ Produkcija programa HRA planirala je i organizirala u 2021. godini proizvodnju programskih sadržaja Hrvatskog radija za potrebe 12 radijskih postaja (HR 1, HR 2, HR 3, Međunarodni radijski programski kanal Glas Hrvatske, Radio Osijek, Radio Split, Radio Knin i Šibenik, Radio Pula, Radio Zadar, Radio Sljeme, Radio Rijeka, Radio Dubrovnik).

U 2021. nastavljene su promjene u procesu rada iz 2020. uzrokovane pandemijom bolesti COVID-19 i mjerama koje je ona izazvala tijekom cijele 2021. godine. RJ Produkcija programa HRA, uz redovitu proizvodnju, proizvela je, pratila i realizirala i dva velika zahtjevna programska događaja. To su Ljetne olimpijske igre u Japanu i 16. Europsko nogometno prvenstvo/Euro 2020. koji su, kao što znamo, bili otkazani u originalnim terminima (2020.) zbog posljedica pandemije koronavirusa.

Unatoč teškoćama izazvanima pandemijom, svi zadaci koji su postavljeni pred Produkciju programa HRA obavljani su na vrijeme i bili su potpora Programu HR-a. Najveći teret u ovoj izazovnoj godini nosili su producenti u IMS HR-u.

Dizajn i scenografija

Radna jedinica Dizajn i scenografija osmišljava vizualno opremanje programa, priprema i realizira likovna rješenja, scenografiju, svjetlo, kostimografiju, masku i šminku te priprema i realizira sve likovne sadržaje. Aktivno sudjeluje u razvijanju formata, multimedijских likovnih sadržaja i promotivnih materijala. RJ Dizajn i scenografija interno je podijeljen na odjele: Dizajn, Realizacija scenografije i Interaktivna grafika.

Tijekom 2021. godine RJ Dizajn i scenografija realizirao je sve programske projekte zadane GPP-om za navedenu godinu, i to apsolutno unutar zadanih financijskih i terminskih okvira, kako to temeljna zadaća organizacijske jedinice i pretpostavlja.

Od ostalih zadanih projekata ostvareno je sljedeće:

1. Formalni uvjeti za nabavu gotovih idejnih i izvedbenih grafičkih vizualnih rješenja od pravnih osoba za potrebe pojedinih programskih projekata u sklopu odjela Dizajn (npr. u sklopu Godišnjeg okvirnog sporazuma, kako je to riješeno za vanjske usluge tehničkih ekipa) nisu ostvareni zbog uvjeta izazvanih pandemijom, provođenja nove sistematizacije poslova i radnih mjesta u prvoj polovini godine te zbog promjene rukovodstva sredinom i potkraj godine.
2. Daljnja razrada i dorada u procesu primjene Godišnjeg plana preprodukcije – izrade/obnove vizualnih (dizajnerskih i scenografskih) rješenja za projekte iz Godišnjeg plana proizvodnje 2021., putem jedinstvenog obrasca odmah na početku kalendarske godine.
Projekt je ostvaren – plan je izrađen u siječnju 2021. i proveden u okviru u kojem je uspostavljen. Pripreme za plan za 2022. su obustavljene zbog promjene rukovodstva (Program/Produkcija) sredinom i potkraj godine.
3. Donošenje i primjena dorađenog Pravilnika o odjeći osoba koje nastupaju u programima HRT-a, u skladu s preporukama Interne revizije za 2020. godinu, te otvaranje novih mogućnosti racionalnijeg raspolaganja fundusima, npr. otkupom korištene garderobe od korisnika odjeće na osobnom zaduženju.

Projekt je ostvaren – novi Pravilnik je donesen sredinom travnja 2021. godine.

4. Donošenje temeljnog dokumenta kojim bi se definirali poslovni procesi i fizički (prostorno) kapaciteti fundusa, skladišta i spremišta scenografije unutar poslovne zgrade HRT-a, u svrhu točnog utvrđivanja broja, vrste, lokacije i površine/zapremnine svake pojedine prostorne jedinice za potrebe navedenih poslova.

Projekt je djelomično ostvaren – potkraj godine izrađen je definitivni tekst budućeg Pravilnika, a dio dokumenta koji se odnosi na raspored prostornih kapaciteta trenutačno se usklađuje u Odjelu zaštite na radu (protupožarne zone i slično). Očekuje se prihvatanje dokumenta tijekom 2022.

5. Uspostava reprezentativnog prostora za skladištenje i izlaganje stilskih elemenata scenografije – u okvirima navedenog temeljnog dokumenta za alociranje fizičkih kapaciteta fundusa i uspostava prostora uređenjem i lokacijom pogodnog za izlaganje pojedinih primjeraka stilske fundusa vezanih uz povijesno najvažnije programske projekte HRT-a.

Projekt je djelomično ostvaren – određen je i oslobođen prostor u dijelu prostorije br. 122, B20, I. kat, te je počelo uređivanje stilske fundusa. Plan je proširiti fundus na cijelu prostoriju, kada se donošenjem temeljnog dokumenta usklade ostali prostori fundusa.

6. Definiranje i optimizacija poslovnih procesa u pojedinim segmentima odjela Interaktivna grafika – pojedina tehnološka zanimanja (tehnolozi grafike i virtualne scenografije) koja su do sada organizacijski bila smještena u odjel Dizajn potrebno je alocirati u odjel Interaktivna grafika.

Projekt je ostvaren – donošenjem nove sistematizacije poslova i radnih mjesta, ustrojen je novi klaster oko zanimanja tehnolog virtualne i grafičke platforme (četvero djelatnika), organizacijski smješten u odjel IG.

Glazba

U 2021. godini RJ Glazba je u sklopu redovitih koncertnih ciklusa u vlastitoj organizaciji ostvarila 32 koncerta, i to: 11 u sklopu *Majstorskog ciklusa Simfonijskog orkestra HRT-a*, 5 u sklopu ciklusa *Sfumato Zbora HRT-a*, 3 u sklopu ciklusa *Kanconijer Zbora i Simfonijskog orkestra HRT-a*, 6 u sklopu ciklusa *U ozračju tambure Tamburaškog orkestra HRT-a* i 7 u sklopu *Jazz ciklusa Jazz orkestra HRT-a*.

U prva četiri mjeseca 2021. na snazi je još bila odluka Stožera Civilne zaštite o zabrani zbornog muziciranja donesena u studenom 2020. Zbor HRT-a u spomenutom razdoblju nije održao tri planirana koncerta, no članovi Zbora u sastavima od po četvero pjevača pripremali su programe koji su bili u planu za izvedbu tijekom ljeta. Orkestri su svoje koncerte u navedenom razdoblju održali prema planu, ali bez publike ili uz ograničenja broja posjetitelja stroža od onih koja je propisao Stožer. S obzirom na to da su u potresu koji se dogodio u prosincu 2020. s epicentrom na Banovini oštećene dvorane u kojima se inače organiziraju koncerti u pretplatničkim ciklusima, planirani programi održani su na alternativnim lokacijama. Koncerti u *Majstorskom ciklusu* i u ciklusu *Kanconijer* do rujna 2021., kada je obnovljena Koncertna dvorana Lisinski, održani su u Laubi, Domu sportova i crkvi sv. Blaža. Koncerti u *Jazz ciklusu*, umjesto u Dvorani Gorgona MSU-a koja je ostala zatvorena sve do kraja godine, održani su u Studiju 10, Studiju Bajsic i Petom kupeu. Koncerti u ciklusu *Sfumato* održani su u crkvi sv. Blaža i Laubi umjesto u Hrvatskom glazbenom zavodu, čiji je završetak obnove predviđen tek potkraj 2023.

U pogledu repertoara, uz vrijedna djela iz europske i svjetske baštine, velik je naglasak stavljen na djela hrvatskih autora: u sklopu *Majstorskog ciklusa* Simfonijski orkestar izveo ih je 11 (među ostalima, i novo djelo *Dystopia* svog rezidencijalnog skladatelja Krešimira Seletkovića nastalo po narudžbi HRT-a), u sklopu

Sfumata Zbor je izveo 2 cjelovečernje skladbe (*Stabat Mater* Srećka Bradića i *Hrvatsku misu* Borisa Papandopula), u sklopu ciklusa *U ozračju tambure* Tamburaški orkestar izveo je 97 skladbi i aranžmana hrvatskih skladatelja, u sklopu *Jazz ciklusa* Jazz orkestar HRT-a izveo je 22 skladbe hrvatskih skladatelja. Proslava 80. godišnjice djelovanja Zbora najavljena za prosinac 2021., u sklopu ciklusa *Kanconijer*, zbog epidemioloških je razloga odgođena za svibanj 2022.

Okruglih 80 godina djelovanja Tamburaški orkestar HRT-a obilježio je svečanim koncertom pod ravnanjem svog šefa dirigenta Siniše Leopolda u Studiju 10. Koncert je predstavio širinu repertoara i donio presjek umjetničkog djelovanja orkestra: od originalnih orkestralnih bisera do tradicijskih, starogradske, zabavnih, klasičnih, domoljubnih i jazz-uspješnica obrađenih za ovaj sastav.

U produkciji RJ Glazba trajno je studijski snimljeno 80 skladbi, od toga: Simfonijski orkestar – 28, Zbor i Simfonijski orkestar – 1, Tamburaški orkestar – 15, Jazz orkestar – 18, ostali izvođači – 18. Uz iznimku 7 skladbi koje su snimili vanjski izvođači, ostatak snimljenog materijala činile su skladbe hrvatskih autora (88%).

Brojni mladi umjetnici dobili su priliku predstaviti se u sklopu projekata RJ Glazba: kao skladatelji (Branimir Vincze, Mirela Ivičević, Matko Brekalo), kao izvođači (dirigenti: Stjepan Vuger, Davor Kelić, pijanisti Ivan Krpan i Lovre Marušić, oboist Antonio Haller, Trio Eusebius, pjevači: Tanja Ruždjak, Franko Klisović, Roko Radovan, Jurica Jursić Kapun, Darija Auguštan, Natalija Kralj, Filip Filipović, Davor Nekjak) ili u obje uloge (jazz-bubnjarica i skladateljica Bruna Matić).

Tradicija edukativnih koncerata za djecu i mlade koju je RJ Glazba niz godina ostvarivala u suradnji s Hrvatskom glazbenom mladeži, prekinuta 2020., nije se održala ni u drugoj godini pandemije.

Orkestri i Zbor HRT-a održali su 15 koncerata na poziv drugih organizatora u Zagrebu i Hrvatskoj, među ostalim i na nacionalnim festivalima: *Dubrovačkim ljetnim igrama* (Zbor, Simfonijski orkestar i Jazz orkestar), *Osorskim glazbenim večerima* (Zbor), *Varaždinskim baroknim večerima* (Zbor) te drugim važnim manifestacijama: *Glazbenim večerima u sv. Donatu* (Simfonijski orkestar, Zbor), *Glazbenoj tribini u Osijeku* (Tamburaški orkestar), *Jazz.hr* (Jazz orkestar HRT-a), *dodjeli nagrade Vladimir Nazor* (Jazz orkestar HRT-a), *Međunarodnom violinističkom natjecanju Vaclav Huml* (Simfonijski orkestar), ciklusu *Lisinski subotom* (Simfonijski orkestar), *Festivalu dječje kajkavske popevke* (Zlatar)...

Hrvatsku glazbu u inozemstvu promicao je Simfonijski orkestar HRT-a koncertom u njemačkom gradu Rosenheimu. Na programu kojim je ravnao Aleksandar Marković bile su *Rokoko varijacije* (solist: Laszlo Fenyő P.) i *6. simfonija* I. Čajkovskog te *Divertimento* Borisa Papandopula.

U suradnji programsko-produkcijskih odjela HTV-a/HR-a i RJ Glazba ostvareni su:

- 1) Humanitarni koncert *Zajedno za glazbenu* (Simfonijski orkestar)
- 2) 9 koncerata u sklopu *Sunčane strane Prisavlja: Noć filmske glazbe – General* B. Keatona (Simfonijski orkestar), Glazba grupe Queen i *Carmina Burana* (Zbor), *Starogradske biseri* (Tamburaški orkestar), Chui, Psihomodo pop, Marko Tolja, Tribute to Dino Dvornik, TBF (Jazz orkestar)
- 3) *A strana* – Rajko Dujmić (Simfonijski orkestar)
- 4) *Kamen puca, pjesma putuje* – uz Dan sjećanja (Simfonijski orkestar)
- 5) *Hrvatska filmska glazba* (Simfonijski orkestar)
- 6) *Božić u svijetu* (Zbor i Jazz orkestar)

Nakon isteka mandata Enricu Dindu proveden je izbor te je imenovan novi šef dirigent Simfonijskog orkestra HRT-a za razdoblje od 1. 9. 2022. do 31. 8. 2025. Ugovorena je suradnja te je na konferenciji za novinare u listopadu 2021. javnosti predstavljen maestro Pascal Rophe kao nova osoba na čelu Simfonijskog orkestra HRT-a.

RJ Arhivi i programsko gradivo

RJ Arhivi i programsko gradivo tijekom 2021. godine izvršavali su sve zakonom propisane obveze iako su radni uvjeti bili znatno otežani zbog pandemijskih razloga. Na temelju odredbi čl. 9. Zakona o arhivskom gradivu i arhivima (NN 61/18 i 98/19) i čl. 29. Pravilnika o upravljanju dokumentarnim gradivom izvan arhiva (NN 105/20) Hrvatski državni arhiv, na zahtjev tijela javne vlasti i drugih osoba, ocjenjuje sukladnost pravila, tehnologije i postupaka pretvorbe gradiva u digitalni oblik te izdaje odgovarajuću potvrdu. U tom smislu RJ Arhivi i programsko gradivo pripremili su mjerila i postupke kao pretpostavku za traženje provjere sukladnosti od Hrvatskog državnog arhiva.

Realizacija najvažnijih zadaća – zaštite i očuvanja arhivskog audiovizualnog gradiva – počela je 2021. pretvorbom audiovizualnog arhivskog gradiva s dvoinčnih nosača iz razdoblja 60-ih i 70-ih godina prošlog stoljeća u digitalni zapis. Paralelno s procesom pretvorbe sadržaja napravljena je i temeljna restauracija, čime je osiguran kvalitetan programski sadržaj za emitiranje u televizijskim programima ili digitalnim kanalima distribucije. Tijekom 2021. zaštićeno je 50% kolekcije dvoinčnih zapisa koji su bili visokougroženi u smislu nepovratnog propadanja. Zaštita i očuvanje papirnatih arhivskih baštine počeli su 2021. pretvorbom neprocjenjivih notnih papirnatih zapisa u digitalni oblik. Arhivski audiozapisi nastavili su se pretvarati u digitalni oblik internim resursima, s obzirom na to da je radijska tehnika u funkciji te postoji interno znanje i iskustvo.

2.2. PJ POSLOVANJE

Kontroling

Osnovna uloga Samostalnog odjela Kontroling u 2021. bila je osigurati točne, kvalitetne i pravodobne informacije potrebne za uspješno upravljanje poslovnim procesima te prikupiti, analizirati i sistematizirati podatke potrebne za praćenje poslovne uspješnosti. Ujedinjavanjem informacija iz različitih segmenata poslovanja te povezivanjem parcijalnih organizacijskih funkcija u jedinstvenu cjelinu Kontroling je i dalje davao sveobuhvatan pogled u cjelokupno poslovanje HRT-a te tako pružao potporu upravi pri odlučivanju. SO Kontroling aktivno je sudjelovao u uvođenju neprofitnog računovodstva te novog načina razdvajanja troškova na javnu i komercijalnu djelatnost.

U skladu s procedurama poslovnog planiranja, odjel je organizirao i pratio proces poslovnog planiranja na razini svih ustrojbenih jedinica HRT-a, pri čemu je rukovodećoj strukturi osigurao informacije potrebne za utvrđivanje poslovnih ciljeva HRT-a.

Nakon izrade poslovnih i operativnih planova, njihovu je provedbu pratio redovitim izvješćima. Odjel je izradio i Godišnje izvješće o poslovanju za 2020. Za potrebe vanjskih korisnika podataka o poslovanju HRT-a (Vlada RH, Ministarstvo financija, Ministarstvo kulture, Porezna uprava, Državni zavod za statistiku, poslovne banke i drugi) odjel je pripremio sve potrebne podatke i analize.

Financije i računovodstvo

RJ Financije i računovodstvo, osim obavljanja redovitih poslova u 2021. godini, planira izvršiti potrebne prilagodbe i reorganizaciju u radu u skladu s potrebama uvođenja neprofitnog računovodstva, kao i daljnjeg unapređenja kontrolinškog sustava prema potrebama provedbe procesa računovodstvenog razdvajanja javne i komercijalne djelatnosti. U tom kontekstu planiramo, sukladno promjeni temeljnih internih akata

(Računovodstvene politike, Metodologija računovodstvenog odvajanja), prilagoditi i način i sheme knjiženja te likvidiranja knjigovodstvene dokumentacije. Ujedno planiramo inicirati i sudjelovati u daljnjim poboljšanjima poslovnih sustava radi uvođenja e-poslovanja u što više segmenata poslovanja, unapređenja sustava internih kontrola u evidentiranju poslovnih događaja te unapređenja financijskog izvještavanja. Uvođenje e-poslovanja u sustav ovjeravanja knjigovodstvene dokumentacije omogućilo je nesmetano funkcioniranje rada RJ Financije i računovodstvo u vrijeme krize uzrokovane bolešću COVID-19, a informatizacija i razvoj financijskih procesa i procesa izvještavanja omogućili su nesmetano redovito poslovanje te osigurali kontinuitet u dostavi podataka za provedbu nadzora interne i eksterne revizije te poreznog nadzora koji je proveden u 2020. i tijekom 2021. godine. I dalje ćemo pažljivo upravljati novčanim tokovima te uz redovito podmirenje dospjelih obveza očekujemo daljnja poboljšanja pokazatelja likvidnosti i zaduženosti te daljnje održavanje niske razine troškova financiranja i platnog prometa.

Marketing i komunikacije

Odjel Marketing provodi marketinške aktivnosti za potrebe HRT-a na temelju zahtjeva oglašivača i marketinških agencija, u skladu s planiranim sredstvima, zakonskim propisima i HRT-ovim cjenikom oglašavanja.

Važno je istaknuti da ostvarenje planiranog prihoda te time i sam program rada apsolutno ovise i u direktnoj su vezi s ostvarivanjem sljedećeg: pravovremene detaljne programske sheme, minimalno 6 mjeseci unaprijed samog emitiranja i početka shemeporasta gledanosti HTV-u 1 i HTV-u 2 ispunjenje svih planiranih emisija (izrada, kupnja i realizacije tj. emitiranje) za 2021. godinu.

HRT na tržištu ima objavljen cjenik kojeg se striktno pridržava, što nije slučaj s konkurentskim komercijalnim televizijama koje su mnogo fleksibilnije te mogu brzo i izvan cjenika (neke od komercijalnih televizija nemaju objavljen cjenik) zadovoljiti potreba klijenata.

S obzirom na znatno niži oglasni potencijal HTV-a u odnosu na konkurenciju kao i nižu gledanost, 2021. godina predstavljala je izazov za maksimalno korištenje ograničenog prodajnog prostora, a posljedično tome, izazov za povećanje prihoda od oglašavanja, za koji minimalno moraju biti zadovoljena gore navedena tri kriterija. Naglasak je bio stavljen na sportske događaje, Euro 2020 i Olimpijske igre.

Aktivnim pristupom na tržištu te fokusom na glavni sportski događaj, Euro 2020, uspjeli smo ostvariti planirane prihode oglašavanja u 2021. godini.

Odjel Komunikacije zadužen je za planiranje i provođenje kvalitetne i otvorene komunikacije te odnosa s javnošću u skladu s misijom i vrijednostima koje zastupa Hrvatska radiotelevizija. Odjel Komunikacija uspio je efikasno provoditi otvorenu i pravovremenu komunikaciju s raznim dionicima (novinari, interna komunikacija – intranet, suradnja s promocijom programa, call centar HRT-a i dr.).

Odjel Istraživanje medijskog okoliša zadužen je za prikupljanje, analiziranje i prezentiranje kvantitativnih i kvalitativnih istraživačkih podataka o GSP-u (gledanost, slušanost, posjećenost). Također je cilj mjeriti, analizirati i uočavati trendove u medijskom okruženju. Osnovni plan je i podrška programu u izradi i evaluaciji programskih shema kao i podrška strateškim projektima iz Ugovora HRT-a s Vladom RH 2018. - 2022. Odjel Istraživanje je sukladno planiranim sredstvima ispunio svoje ciljeve te pravovremeno i s kvalitetnim podacima dao podršku programu, strateškim projektima te svima koji su koristili sakupljene podatke istraživanja.

Komercijalni poslovi

U 2021. godini RJ Komercijalni poslovi prihode su ostvarivali od sljedećih aktivnosti:

- Reemitiranja programa HRT-a (prihod od kablinskih i IPTV operatera u Hrvatskoj i inozemstvu)
- Prodaje licencija programskih sadržaja (prihod od prodaje licenčnih prava, tj. cjelovitih djela)
- Prodaje proizvoda i usluga
- Monetizacije sadržaja.

Ostali poslovni prihodi ostvareni u 2021. iznose gotovo 63,16 milijuna kuna, što je 23% više od dinamičkog plana iste godine.

Najveći prihod od 23,24 milijuna kuna zabilježen je od prodaje licenčnih prava te od reemitiranja programa kod TV operatera, točnije redistribucije programa, na koje otpada 16,8% povećanja:

- Nakon višemjesečnih pregovora tijekom 2021. potpisan je sporazum za proteklo razdoblje i ugovor za buduće razdoblje s Telekomom Slovenije kojim su regulirani uvjeti za reemitiranje HRT-ovih kanala u Sloveniji
- U 2021. sklopljeni su sporazum i ugovor i s Telekomom Srbije kojim su regulirani uvjeti za reemitiranje HRT-ovih kanala na više tehnoloških platformi (u Srbiji, Crnoj Gori, BiH i Makedoniji)
- Sklopljeno je nekoliko ugovora za reemitiranje na OTT platformama u Republici Hrvatskoj
- Povećanje prodaje licenčnih prava potrebno je tumačiti kao posljedicu korona krize i nemogućnosti proizvodnje novih vlastitih programskih sadržaja, zbog čega se povećao interes za otkupom postojećeg sadržaja.

Nabava

U 2021. godini provedeno je ukupno 114 postupaka javne nabave, od toga 83 postupka javne nabave male vrijednosti i 31 postupak javne nabave velike vrijednosti. Na temelju provedenih postupaka javne nabave sklopljeno je ukupno 75 ugovora o javnoj nabavi i 41 okvirna sporazuma.

U 2021. podneseno je ukupno 12 žalbi Državnoj komisiji za kontrolu postupaka javne nabave. U 3 žalbe odlučeno je u korist HRT-a, a u njih 9 žalbeni navodi ocijenjeni su osnovanima.

Unutar RJ Nabava izrađene su ukupno 11.043 narudžbenice, od toga 5041 za javnu nabavu s uslugama za službena putovanja te 6029 narudžbenica po jednostavnoj i ostaloj nabavi. Služba Skladišta izradila je 2837 primki i 3824 izdatnice.

RJ Nabava aktivno je sudjelovala u provedbi strateških i zamjenskih investicija, osiguravajući stalnu podršku u pripremi i realizaciji povezane nabave.

Godina 2021. bila je i dalje obilježena globalnom pandemijom izazvanom koronavirusom kao i posljedicama potresa u gradu Zagrebu i na području Banovine, pri čemu je RJ Nabava spremno i bez odgode djelovala unutar svojih ovlasti te pružala potporu i pomoć korisnicima u realizaciji najzahtjevnijih, nužnih i neodgodivih potreba.

RJ Nabava aktivno je sudjelovala u informatizaciji poslovanja HRT-a, dajući vlastiti doprinos prelasku na e-poslovanje i smanjenju papirne dokumentacije, odnosno povećanju učinkovitosti svakog djelatnika i njegova rada.

Usavršavanje djelatnika provedeno je u skladu s obvezama definiranim Pravilnikom o izobrazbi u području javne nabave (NN 65/17).

Poslovna logistika

U 2021. RJ Poslovna logistika uspješno je izvršila sve poslove i radne zadatke u okviru logističkih poslovnih procesa u sklopu HRT-a za koje je nadležna.

Odjel Upravljanje poslovnim objektima u 2021.g. obavljao je poslove tekućeg održavanja objekata koji uključuju održavanje vanjskog kruga Doma HRT-a kao i prostora objekata u Zagrebu i centrima HRT-a.

Uz redovne intervencije na dnevnoj bazi koje uključuju intervencije na popravku namještaja, popravku vrata, podova, bravarske i ličilačke radove te intervencije u sanitarnim prostorima, obavljena su preseljenja po nalogima rukovoditelja pojedinih RJ, vođenje brige o objektima u vlasništvu te o zakupima poslovnih prostora, bilo da je HRT zakupodavac i zakupoprimac.

Obavljeni su svi poslovi čišćenja i zbrinjavanja otpada te prema Zakonu o otpadu, Zakonu o vodama, Zakonu o zaštiti zraka, vodili prateću dokumentaciju o otpadu i očevidnicima o tijeku otpada i predali ih Ministarstvu zaštite okoliša i energetike, Hrvatskoj agenciji za okoliš i prirodu te Fondu zaštite okoliša i energetske učinkovitost. Uz redovite poslove čišćenja obavljani su i dodatna čišćenja i dezinfekcije uslijed virusa COVID 19.

Osim redovnih poslova održavanja, izvršena je adaptacija režije i studija u HRTC Rijeka, izvršena je akustička obrada studija u HRTC Rijeka, započeti su radovi na evakuacijskim izlazima, nastavljeno je uređenje vile Dubravka u Dubrovniku, izvršena je rekonstrukcija dizala u HRTC Split i toranjskog dizala u B10, izvršena je zamjena baterijskog sustava UPS postrojenja i opreme potrebne za povećanje snage I. faza, napravljena je i zamjena UPS uređaja i agregata, realizirana je rekonstrukcija i zamjena redundantnog UPS napajanja, izvršeno je ispitivanje diesel električnog agregata, zamjena klima uređaja u Domu HRT-a i HRT Centrima, izvršene su izrade projekata - izrada idejnog i izrada projekta zamjene NN postrojenja, Izrada projekta za rekonstrukciju dizala, izrada elaborata stanja TS2, izrada projekta za zamjenu svjetlosnih kupola, Izrada projekta za zamjenu UPS u TS2, izvršena je izgradnja klimatizacijskog i ventilacijskog sustava.

Uz redovite poslove održavanja koji uključuju održavanje (klima i ventilacijskih sustava, sustava grijanja, rešetkastih nosača, fasada, spuštenih stropova, podova, krovova, instalacija, sanitarnih čvorova, uređenje zelenila i ostalo), radnici odijela imali su i dodatna održavanja i izvršavanje popravaka kao posljedica potresa koje se nisu riješile u prethodnom razdoblju.

Uz sve navedeno, Odjel UPO surađivao je s vanjskim projektantskim uredima na pripremi potrebne dokumentacije.

Odjel zaštita vršio je kontinuirano čuvanje osoba, imovine, opreme i sredstva za rad te redovne servise sustava tehničke zaštite ; izrađen je projekt za proširenje sustava tehničke zaštite na objektu HRT centra Dubrovnik što je odmah i pokrenuto kao i rekonstrukcija sustava tehničke zaštite u HRT Domu Prisavlje.

U protupožarnoj zaštiti u 2021.g., uz redovno ispitivanje funkcionalne ispravnosti sustava za dojavu i gašenje požara i periodičnog pregled i kontrolnog ispitivanja ručnih i prijevoznih vatrogasnih aparata, izrađen je projekt za proširenje sustava tehničke zaštite i rekonstrukciju sustava vatrodjave na objektu HRT centra Dubrovnik , izvršena je rekonstrukcija hidrantske mreže u objektu B50.

U službi zaštite na radu u 2021. godini vršeno je osposobljavanje novo zaposlenih radnika za rad na siguran način iz područja protupožarne zaštite i zaštite na radu.

Izvršeno je ispitivanje parametara radnog okoliša i radne opreme kojima je istekao rok važenja, te izrađena revizija Procjene rizike za Prisavlje. Provedene su mjere DDD kao i liječnički pregledi za posebne uvjete rada i pregledi vida za rad s računalima. Vršena je kontrola zabrane pušenja, konzumiranja alkohola i droga i obavljani su poslovi organiziranja sigurnosti ljudi i imovine u Zagrebu i HRT-ovim Centrima, te praćenja primjene zakonskih propisa iz područja sigurnosti. Pojavom pandemije bolesti COVID-19, vršena je nabava

zaštitne opreme i sredstava za potrebe HRT-a, praćenje broja oboljelih i samoizolacija, vršene izvanredne dezinfekcije prostora i usklađivanje internih akata prema uputama Stožera CZ i HZJZ. Uspješno su provedeni postupci javne nabave radne i zaštitne odjeće i obuće, materijala i sredstava za zaštitu od bolesti COVID-19 i radnih stolaca.

Odjel Transport u 2021.g. realizirao je sve prijevoze, za sve organizacijske strukture HRT-a, kako je bilo predviđeno. Zamjena 40 vozila kojima je istekao ugovor o operativnom leasingu u 2021. godini, unatoč korona krizi obavljena je predviđenom u roku, te je nabavljeno jedno novo reportersko vozilo za potrebe HRT-a. Korona kriza nije značajnije utjecala na rad vozača, osoblja, i samog odjela Transporta zbog visokog stupnja zaštite vozača i osoblja. Također zbog poremećenog tržišta nabave novih vozila, krajem 2021. godine u suradnji sa leasing kućama dogovoren je produžetak postojećih ugovora o operativnom leasingu kojima ugovori ističu 2022. godine, jer trenutna isporuka novih vozila traje i do 350 dana.

Služba Pisarnice je u 2021. godini vršila otpremu i dostavu vanjske i interne pošte te dostave prema zahtjevima Uprave, Poslovnih jedinica, radnih jedinica, službi i redakcija.

Vršili smo koordinaciju i kontrolu poštanskih usluga kao i fotokopiranja, umnožavanja i uvezivanja radnih materijala za potrebe cijelog HRT-a, te vodili brigu o servisima i popravcima fotokopirnih uređaja cijelog HRT-a.

Vršili smo urudžbiranja (sudska pismena, pravnih stvari, natječaja, ponuda, prigovora), te upisivanja ulaznih faktura.

Služba Kontinuirane inventure odradila je sve poslove koje je planirala u 2021 godini.

Poslove vezane uz godišnju inventuru za potrebe CIK-a (tiskanje lista, obrada zahtjeva za rashode, viškove i manjkove), prezaduženja tijekom godine vezana za organizacijske promjene radnog mjesta i odlaske sa HRT-a., pripremanje i provođenje rashoda, utvrđivanje i obrada viškova i manjkova, obilježavanje sredstava i novih neobilježenih prostora naljepnicama, dostavljanje podataka o zaduženjima i porijeklu imovine, te sve ostalo po nalogu nadređenog rukovoditelja.

Služba osiguranja imovine i osoba na temelju plana za 2021. godinu, provela je sva potrebna osiguranja imovine i osoba, naplatu šteta s naslova osiguranja, te temeljem članka 6. Kolektivnog ugovora za radnike u HRT-u organizirala i nadzirala provođenje preventivnih sistematskih pregleda za radnike HRT-a i preventivnih fonijatrijskih pregleda za glazbenike pjevače temeljem Članka 6., 1. dodatka kolektivnom ugovoru za radnike u HRT-u.

Pristojba

Hrvatska radiotelevizija je u 2021 godini prešla na neprofitno računovodstvo, što je utjecalo i na evidentiranje prihoda i troškova koji su vezani uz mjesečnu pristojbu.

U planu za 2021. prihodi od mjesečne pristojbe planirani su u iznosu od 1.180.000.000,00 kuna.

Tijekom 2021. zbog utjecaja korone i potresa u Sisačko-moslavačkoj županiji dogodio se znatan poremećaj u ostvarivanju planskih veličina.

Korona je utjecala na rad ugostiteljskih i uslužnih objekata te na aktivnosti kontrolora na terenu, što je u 2021. godini rezultiralo dodatnim smanjenjem broja obveznika plaćanja mjesečne pristojbe, a time i prihoda.

Vlada Republike Hrvatske donijela je odluku kojom se obveznici plaćanja mjesečne pristojbe s područja općina i gradova Sisačko-moslavačke, Karlovačke i Zagrebačke županije stradali u katastrofalnom potresu oslobađaju obveze plaćanja u objektima koji su označeni kao oni u kojima nije moguće stanovati. Odluka će utjecati i na 2022. godinu jer će se primjenjivati do završetka obnove područja obuhvaćenih odlukom.

U prvih šest mjeseci 2021., na temelju Zaključka Vlade Republike Hrvatske, otpisana su potraživanja od svih

obveznika plaćanja mjesečne pristojbe stradalih u potresu s područja gradova: Petrinje, Gline, Siska, Hrvatske Kostajnice i općina: Lekenik, Sunja, Donji Kukuruzari, Majur, Dvor, Topusko, Gvozd, Jasenovac, Hrvatska Dubica, Martinska Ves, Pokupsko i Kravarsko (iznos otpisa oko petnaest milijuna kuna). U drugih šest mjeseci primijenjen je kriterij prema kojem na otpis potraživanja imaju pravo obveznici čijim je objektima dodijeljen status N1 i N2 – Neupotrebljivo zbog vanjskih utjecaja i zbog oštećenja, te PN1 i PN2 – Privremeno neupotrebljivo, potreban detaljan pregled ili mjere hitne intervencije (iznos otpisa oko tri milijuna kuna).

Utjecaj vanjskih čimbenika bio je prevelik pa je u 2021. godini ostvaren prihod od 1.150.812.089,00 kuna.

Ljudski potencijali

U 2021. godini RJ Ljudski potencijali su:

1. provodili javne natječaje za zapošljavanje sukladno Planu zapošljavanja za 2021. i Pravilniku o zapošljavanju u HRT-u te slijedom nastalih ostalih potreba (sporazumni odlazak radnika, duga bolovanja te ostale nepredvidive okolnosti)
2. izrađivali redovita i posebna izvješća i analize za potrebe strateškog upravljanja i nadzora
3. pružali stručnu potporu poslovnim jedinicama iz područja ljudskih potencijala, priređivali mjesečna izvješća i dostavljali mjesečne i kvartalne analitike vezano za materijalne troškove rada i uporabu internih resursa, uz kontinuiranu i stručnu potporu rukovoditeljima
4. nastavili suradnju i održavanje konstruktivnog dijaloga i komunikacije sa socijalnim partnerima (Radničko vijeće, reprezentativni sindikati, Kolektivni ugovor – kolektivno pregovaranje i praćenje ostvarivanja prava iz KU-a)
5. uspostavom automatiziranih izvješća stalno nadzirali vanjsku suradnju s razine ljudskih potencijala, sukladno Pravilniku o vanjskim suradnicima HRT-a
6. kontinuirano podupirali djelatnike HRT-a u ostvarivanju prava prema postojećim odredbama Kolektivnog ugovora; pomagali u stjecanju prava u skladu s Pravilnikom o pomoći djeci umrlih i poginulih radnika HRT-a; provodili individualni rad s radnicima; pripremali ih na ocjene radne sposobnosti i tjelesnog oštećenja (vezano uz Zakon o HZMO-u i HZZO-u) te organizirali akcije dobrovoljnog darivanja krvi
7. kontinuirano nadzirali materijalne troškove rada, planove i realizaciju
8. obavljali sve ostale administrativne i stručne poslove iz područja.

HRT Akademija

Sukladno programu rada tijekom 2021. godine, HRT Akademija nastavila je kontinuirano razvijati i jačati interni obrazovni sustav, pratiti najnovija medijska dostignuća i pozitivne prakse naprednih europskih javnih servisa te surađivati s nizom institucija u zemlji i inozemstvu uz kvalitetno interno i eksterno stručno osposobljavanje svojih zaposlenika.

Međutim, tijekom 2021. zbog epidemije bolesti COVID-19 uzrokovane virusom SARS-Cov-2 i propisanih epidemioloških mjera te djelomične zatvorenosti plan rada HRT Akademije je modificiran i prilagođen, a dio planiranih programa održan je online.

Sukladno programu rada za 2021., a radi internog osposobljavanja i razvijanja znanja i vještina, HRT Akademija je:

- uputila, organizirala i provela edukaciju za ukupno 275 radnika/ica HRT-a, od kojih 28 interno te 245 eksterno (stručna usavršavanja, savjetovanja, konferencije, tečajevi i osposobljavanja, zakonske obveze),

- u suradnji s EBU Academy nastavila je sa strateškim programom online radionica fokusiranih na **Brands & Values** (Diversity), **News** (AI & Fake News), **Authoring & Programming** (Archives, Women & Sports, Making Impactful Explainer Videos) i **Technology** (Cyber Security) te održala tri jednosatne online sesije i tri online radionice na kojima je sudjelovalo 100 kolega iz svih programskih jedinica HRT-a,
- u suradnji s Ministarstvom kulture, Agencijom za elektroničke medije i UNICEF-om izradila je edukacijske materijale *Kako nastaje TV prilog* i *Kako nastaje vremenska prognoza* za projekt *Dani medijske pismenosti 2021.*, program *Djeca upoznaju medije*,
- u suradnji s uredima pravobraniteljica nadogradila je i nadopunila sadržaje na HRT online učilici te nastavila s projektom uvođenja e-learning sustava na HRT-u s posebnim naglaskom na jačanje sadržaja u području modula Medijska etika i ljudska prava,
- organizirala dva ciklusa hospitacija za studente/ice Odsjeka za fonetiku Filozofskog fakulteta u Zagrebu,
- organizirala, provela i nadzirala učeničku i studentsku praksu za ukupno 53 praktikanta (45 studenata/ica i 8 učenika/ica relevantnih obrazovnih institucija),
- redovito sudjelovala u radu EBU-ovih upravnih tijela (Upravni odbor Eurovision Academy).

Pravni i kadrovski poslovi

Radna jedinica Pravni i kadrovski poslovi obavlja pravne poslove za potrebe Hrvatske radiotelevizije, poslove ugovaranja, utuživanja, poslove pravne podrške u naplati mjesečne pristojbe, pravne podrške u postupcima javne nabave, pravne poslove autorskih i drugih prava u vezi s proizvodnjom i emitiranjem programa, poslove iz radnopravnih odnosa te kadrovske poslove – pravne i administrativne poslove vezane za radnike, radne odnose i rješavanje kadrovskih pitanja u smislu potpore rukovoditeljima i savjetovanja radnika. Upravlja bazom osobnih podataka u skladu s propisima. Pruža pravnu i kadrovsku potporu svim organizacijskim jedinicama Hrvatske radiotelevizije.

U RJ Pravni i kadrovski poslovi u 2021. godini unutar poslovnog sustava Meridio ukupno je izrađeno i parafirano 1286 posebnih ugovora.

U sklopu poslovnog sustava Honis izrađeno je ukupno 15.327 ugovora. Od toga:

- autorskih: 9362
- izvođačkih: 3414
- ugovora o djelu: 2205
- posebnih ugovora: 346

Na dan 31. prosinca 2021. aktivno se vodilo 557 sporova, i to 102 radna, 97 sporova zbog stjecanja bez osnove, 24 kaznena postupka, 16 upravnih sporova, 76 medijskih sporova (naknada štete ili objava ispravka informacije) i 242 ostala (nedopuštenost ovrhe, isplata, naknada štete, prekršaji itd.).

U 2021. godini:

- adaktirano je 60 predmeta,
- zaprimljeno je 37 tužbi protiv HRT-a,
- HRT je podnio 8 tužbi,
- izrađene su 3 odluke o otkazu, od toga:
 - 1 odluka o izvanrednom otkazu ugovora o radu,

- 1 odluka o redovitom otkazu ugovora o radu zbog skrivljenog ponašanja radnika na koju je podnesen zahtjev za zaštitu prava,
- 1 odluka o otkazu ugovora o radu zbog nezadovoljavanja na probnom radu

- izrečeno je 20 upozorenja zbog povrede radne obveze te je podneseno 6 zahtjeva za zaštitu prava,
- obavljena je 31 prijava u predstečaj po osnovi duga za RTV pristojbu,
- zaprimljeno je i obrađeno 17 zahtjeva za ispravak objavljene informacije, a HRT je podnio 2 zahtjeva za ispravak,
- dostavljeno je 2360 obavijesti o pokretanju prekršajnog postupka prema čl. 109.a Prekršajnog zakona,
- izrađen je niz pravnih mišljenja/odgovora na različite vrste upita zaprimljene od drugih jedinica rada u sklopu HRT-a.

Obavljanje administrativnih i drugih stručnih poslova za potrebe tijela HRT-a

RJ Pravni i kadrovski poslovi obavljaju administrativne i druge stručne poslove za potrebe tijela HRT-a (glavnog ravnatelja HRT-a, Ravnateljstva HRT-a, Nadzornog odbora HRT-a, Programskog vijeća HRT-a, Etičkog povjerenstva HRT-a) u skladu sa Zakonom o HRT-u i Statutom HRT-a te osigurava organizacijsku, logističku i pravnu potporu.

Nadzorni odbor HRT-a je do 31. prosinca 2021. održao 18 sjednica (5 redovitih, 3 izvanredne (žurne), 9 elektroničkih i 1 konstituirajuću, s obzirom na to da je u prosincu 2021. konstituiran novi saziv Nadzornog odbora).

Revizijski odbor održao je 7 sjednica (sve redovite putem Zooma).

Programsko vijeće HRT-a je do 31. prosinca 2021. održalo 6 sjednica (5 redovitih i 1 konstituirajuću, s obzirom na to da je u ožujku 2021. konstituiran novi saziv Programskog vijeća).

Etičko povjerenstvo HRT-a je u 2021. održalo jednu sjednicu, na kojoj je donesen sljedeći zaključak:

„Etičko povjerenstvo jednoglasno je odlučilo da se predmetna prijava odbaci kao neosnovana i nepravovremena jer su je podnijele neovlaštene osobe te je također podnesena izvan roka i ne sadržava sve podatke odnosno vlastoručne potpise podnositelja prijave.“

RJ Pravni i kadrovski poslovi izradili su i pružali stručnu pravnu potporu u postupku donošenja sljedećih pravilnika:

- Pravilnika o popisu poslovnih prostora, o oznakama naplatnih uređaja i označavanju operatera, 28. prosinca 2021.
- Pravilnika o izmjeni Pravilnika o procesu likvidiranja i ovjeravanja knjigovodstvene dokumentacije, 28. prosinca 2021.
- Pravilnika o popisu imovine, obveza i potraživanja (prosinac 2021.), 28. prosinca 2021.
- HRT Metodologije računovodstvenog odvajanja, 23. prosinca 2021
- Pravilnika o financijskom poslovanju HRT-a, 23. prosinca 2021.
- Pravilnika o izmjenama i dopunama Pravilnika o unutarnjem ustroju HRT-a, 8. listopada 2021.
- Pravilnika o postupku i mjerama za zaštitu dostojanstva radnika/ica HRT-a (pročišćeni tekst), 11. listopada 2021.
- Procedure o postupcima godišnjeg planiranja proizvodnje i nabave programskih sadržaja, 9. lipnja 2021.
- Pravilnika o audicijama za Jazz orkestar HRT-a, 9. lipnja 2021.

- Pravilnika o audicijama za Zbor HRT-a, 9. lipnja 2021.
- Pravilnika o audicijama za Tamburaški orkestar HRT-a, 9. lipnja 2021.
- Kataloga radnih mjesta HRT-a – II. privitak Pravilnika, 16. travnja 2021.
- Popisa radnih mjesta – I. privitak Pravilnika, 16. travnja 2021.
- Pravilnika o sistematizaciji poslova i radnih mjesta Hrvatske radiotelevizije, 16. travnja 2021.
- Pravilnika o plaćama i drugim materijalnim pravima radnika/ica Hrvatske radiotelevizije, 16. travnja 2021.
- Pravilnika o odjeći osoba koje nastupaju u programima Hrvatske radiotelevizije, 6. travnja 2021.
- Pravilnika o održavanju tehnološke opreme HRT-a, 17. ožujka 2021.
- Poslovnika o radu Programskog vijeća HRT-a, 21. lipnja 2021.
- V. Dodatka uz Kolektivni ugovor za radnike Hrvatske radiotelevizije, 12. siječnja 2021.
- VI. Dodatka uz Kolektivni ugovor za radnike Hrvatske radiotelevizije, 12. svibnja 2021.
- VII. Dodatka uz Kolektivni ugovor za radnike Hrvatske radiotelevizije, 29. studenoga 2021.

kao i u izradi drugih akata (odluke, cjenici itd.)

Također, RJ Pravni i kadrovski poslovi sudjelovali su u pregovorima za sklapanje novog Kolektivnog ugovora, pružajući pravnu potporu u njegovu donošenju te izradi konačnog teksta dokumenta. U 2020. godini donesen je Kolektivni ugovor za radnike Hrvatske radiotelevizije i IV. Dodatak tom ugovoru tijekom iste godine.

Službenik za informiranje HRT-a

Službenik za informiranje HRT-a posebna je službena osoba mjerodavna za poštovanje prava na pristup informacijama u skladu sa Zakonom o pravu na pristup informacijama.

Službenik za informiranje:

- redovito objavljuje informacije, u skladu s unutarnjim ustrojem tijela javne vlasti, i rješava pojedinačne zahtjeve za pristup informacijama i ponovnu uporabu informacija
- unapređuje način obrade, razvrstavanja, čuvanja i objavljivanja informacija koje su sadržane u službenim dokumentima koji se odnose na rad tijela javne vlasti
- osigurava potrebnu pomoć podnositeljima zahtjeva u vezi s ostvarivanjem prava utvrđenih ovim zakonom.

U 2021. godini zaprimljeno je 35 zahtjeva korisnika prava na pristup informacijama za ostvarivanje tih prava.

U veljači 2022. godine službenik za informiranje HRT-a, u skladu sa Zakonom o pravu na pristup informacijama, dostavio je povjereniku za informiranje Republike Hrvatske Izvješće o provedbi Zakona o pravu na pristup informacijama za 2021. godinu, koje je objavljeno na mrežnim stranicama HRT-a.

Agencija za elektroničke medije

U sklopu RJ Pravni i kadrovski poslovi imenovan je predstavnik HRT-a za kontakt s Agencijom za elektroničke medije vezano za regulaciju određenih područja, provedbu zakonskih odredbi i obveza koje HRT mora poštovati kao nacionalni regulator.

U 2021. godini Agenciji za elektroničke medije dostavljeno je 8 očitovanja:

- neoznačeno audiovizualna komercijalna komunikacija – 1 očitovanje
- prekoračenje dopuštenog vremena oglašavanja – 1 očitovanje,
- prikazivanje sadržaja bez primjerenih vizualnih oznaka – 6 očitovanja (AEM je izrekao 2 upozorenja),

Agenciji za elektroničke medije u 2021. godini dostavljeni su:

- Izvješće o ostvarenju ciljeva i obveza sukladno čl. 101. st. 3. iz Ugovora HRT-a i Vlade RH za 2020. i Dodatak Izvješću o provedbi Ugovora o ostvarenju ciljeva i obveza iz Ugovora s Vladom RH za 2020. godinu
- Izvješće o provedbi čl. 11. Zakona o HRT-u za razdoblje od 1. 1. 2020. do 31. 12. 2020.
- Godišnji financijski izvještaji i Izvješće neovisnog revizora za 2020.
- Izvješće o provedenom nadzoru (broj:IR-KNB-05/2021) Računovodstveno odvajanje prihoda i rashoda na javnu i komercijalnu djelatnost HRT-a za 2020.
- Izvješće o provedenom nadzoru (broj: IR-KNB-07/2021) Računovodstveno odvajanje prihoda i rashoda na javnu i komercijalnu djelatnost HRT-a za razdoblje I. – VI. 2021.

Službenik za zaštitu podataka HRT-a

Nakon stupanja na snagu Uredbe (EU) 2016/679 Europskog parlamenta i Vijeća od 27. travnja 2016. o zaštiti pojedinaca u vezi s obradom osobnih podataka i o slobodnom kretanju takvih podataka te stavljanju izvan snage Direktive 95/46/EZ (Opća uredba o zaštiti podataka) imenovan je službenik za zaštitu podataka koji nije radnik RJ Pravni poslovi, pa ovi poslovi više nisu u ingerenciji RJ Pravni i kadrovski poslovi.

Unutar RJ Pravni i kadrovski poslovi imenovana je osoba koja na temelju članka 29. Zakona o radu (NN 93/14, 127/17) pazi na zaštitu podataka radnika te da se ti podaci prikupljaju, obrađuju, koriste i dostavljaju trećim osobama samo ako je to određeno Zakonom o radu i ako je to potrebno radi ostvarivanja prava i obveza iz radnog odnosa, odnosno u vezi s radnim odnosom. Navedena osoba imenovana je u skladu s čl. 151. stavkom 1. točkom 8. Zakona o radu.

2.3. SUJ PODRŠKA UPRAVLJANJU

Međunarodni odnosi

U skladu s planom, odjel MO nastavio je distribuirati dokumente i informacije EBU-a i drugih međunarodnih organizacija na razne adrese u HRT-ovoj organizaciji te koordinirati međunarodne projekte.

HRT je nastavio sudjelovati u projektima udruga čiji smo članovi. U CMCA-u ostajemo članovi Upravnog odbora te smo prisustvovali online sastanku. CMCA nastavlja sa svim aktivnostima kao i do sada, to su ponajprije festival PRIMED, profesionalni treninzi za televizijske novinare, a u planu imaju i novi projekt, Mediterranea TV. Riječ je o platformi audiovizualnog sadržaja namijenjenog mladima Mediterana. Potvrdili smo interes HRT-a za sudjelovanjem i poslali dva filma za tu platformu.

Na COPEAM-u smo sudjelovali na online sastancima komisija i na konferenciji te Izvršnom odboru. Jednako tako, organizirali smo sudjelovanje HRT-ovih centara u godišnjoj koprodukciji Inter Rives na temu „SustainAbility: Stories of Changemakers“ i u koprodukciji ICO-SOLUTIONS „Another view on the Mediterranean“. Koprodukcijske radionice, koje se inače održavaju uživo, održane su virtualno.

Sudjelovali smo u EBU-ovoj televizijskoj programskoj razmjeni s vlastitim programom (odabrana 4 naslova od ponuđenih 11) i preuzeli više desetaka programa iz razmjene (od kojih su neki odbačeni) te radili na tehničkoj koordinaciji, primanju i slanju svih potrebnih materijala (datoteke emisija, scenariji, traileri, fotografije, cjelokupan info i programski paketi za emitiranje) prema ugovoru s EBU-om.

Generalna skupština EBU-a koja se trebala održati 2020. u Hrvatskoj otkazana je zbog pandemije i prebačena za 2021. Počelo se s pripremama, ali je održavanje zbog pandemije još jednom odgođeno i prebačeno za 2022.

U razmjeni glazbenog sadržaja za potrebe glazbenog programa Hrvatskog radija ponuđeno je 17 koncerata, a naručeno 521 preko EBU MUS Exchangea. Izvršena je 141 narudžba naših koncerata, a posebno se ističe koncert *Ars Acustice* koji je bio među finalistima natjecanja. Autorska prava uređena su za dva djela Dramskog programa.

MO je odradio i organizaciju radijskih prava prijenosa, komentatorskih mjesta i akreditacija za prijenose 6 velikih događaja: Svjetsko rukometno prvenstvo za muškarce u Egiptu u siječnju 2021., Svjetsko rukometno prvenstvo za žene u Španjolskoj u prosincu 2021., EURO 2020. koji je održan u 2021., Olimpijske i Paraolimpijske igre u Tokiju, UEFA European Under-21 Championship 2021, Davis Cup Finals Torino. Jednako tako i za: kvalifikacije za muški i ženski rukomet za Olimpijske igre u Tokiju, vaterpolske olimpijske kvalifikacije u Rotterdamu, košarkaške olimpijske kvalifikacije muškarci, komentatorska mjesta i akreditacije za utakmice Dinama u UEFA Europa League, nogometne utakmice kvalifikacija za Svjetsko prvenstvo 2022 FIFA te organizaciju akreditacija za domaće utakmice rukometaša PPD Zagreba i rukometašica Podravke Vegete u EHF ligi prvaka te rukometaša Nexea iz Našica u grupnoj fazi EHF Europske lige. EBU je obnovio ugovor s Infrontom/DAZN-om za radijska prava za europska rukometna prvenstva 2022. – 2024., tako da je potkraj 2021. organizirano i sudjelovanje na Europskom rukometnom prvenstvu za muškarce u siječnju 2022.

Organizirali smo sudjelovanje na festivalima: *Prix Italia, IFC, Prix Europa, NY Radio Festival, Grand Prix Nova, Svetozar Stračina, PAA, Prix Ex Aequo*. Većinom su festivali održani u online formatu.

Međunarodni radijski festival *Prix Marulic* u organizaciji Dramskog odjela Hrvatskog radija i odjela MO održan je online od 25. do 28. 5. 2021.

Kako su zbog pandemije otkazana sva putovanja, odnosno sastanci i radionice u sklopu EBU-a i drugih međunarodnih organizacija, u Međunarodnom odjelu nisu obrađivani putni nalozi za radnike HRT-a koji uobičajeno sudjeluju u radu tih organizacija. Svi sastanci su održavani online, putem internetskih konferencija. U svakodnevnoj korespondenciji ističe se prevođenje dijela inozemne korespondencije za glavnog ravnatelja.

HRT redovno naplaćuje naknade od reemitiranja svog programa putem mreža kabelskih operatera u zemljama u okružju ali i šire. U BiH svi kabelski operateri posluju prema licenčnim ugovorima, dok je pet kabelskih operatera u sklopu MTSa koji djeluju na teritoriju BiH otkazalo licenčni ugovor sa EBU.

U Crnoj Gori svi kabelski operatori posluju prema licenčnim ugovorima. Poslovanje je bilo otežano na Kosovu zbog iznenadnog odlaska servisnog agenta, ali je odabran novi agent uz suglasnost komercijalnih televizija. Očekuje se oporavak funkcioniranja tržišta. S obzirom na COVID-19 i opći kolaps plaćanja i poslovanja u zemljama u okružju, izbjegnuto je potpuno urušavanje poslovanja te je ostvaren uspjeh u smislu općeg očuvanja tržišta. Općenito se u EBU-u smatra da je EBU CC (Kabelska koordinacija) dobar model poslovanja i za eventualnu redistribuciju programa putem novih tehnoloških platformi, što je sasvim izvjesna budućnost.

Interna revizija

Planski dokumenti Interne revizije

Planski dokumenti Interne revizije za 2021. godinu:

- Godišnji plan za 2021. godinu
- Sastavljen je na temelju ograničene procjene rizika i u dogovoru s rukovodstvom HRT-a.

Obavljene revizije

Interna revizija obavila je 8 revizija, od kojih je 7 po planu iz 2021. i 1 prenesena iz 2020. godine te 3 ad hoc revizije po nalogu Nadzornog odbora HRT-a i 1 ad hoc revizija po nalogu glavnog ravnatelja HRT-a.

Tablica 1. Obavljene interne revizije u odnosu na Godišnji plan za 2021. godinu

Opis angažmana	Plan 2021.	Izvršenje 2021.
1	2	3
Redovite revizije/nadzori	8	8
Ad hoc revizije	2	4
Sveukupno revizija	10	12

Druge ostvarene aktivnosti Interne revizije u 2021. godini

Uz obavljanje revizija, Interna revizija imala je i druge aktivnosti:

- Sastavljena su sljedeća izvješća:
 - Izvješće o radu Interne revizije u 2020. godini, dostavljeno glavnom ravnatelju i Revizijskom odboru.
 - Prilog 5. Izjave o fiskalnoj odgovornosti – Mišljenje Interne revizije o sustavu unutarnjih kontrola koje su bile revidirane u 2020. godini, sastavljeno 30. 3. 2021.
- Praćena je provedba preporuka danih u izvješćima o obavljenim internim revizijama, a rezultati provedbe dani su u izvješću o radu Interne revizije.
- Koordiniran je rad s neovisnom vanjskom revizijom. Predmet revizije bili su Godišnji financijski izvještaji HRT-a za 2020. godinu.

Tablica 2. Raspored izvršenja tijekom godine za revizije koje su planirane i završene u 2021. godini.

rb	Opis	2021.											
		1. mj	2. mj	3. mj	4. mj	5. mj	6. mj	7. mj	8. mj	9. mj	10. m j	11. mj	12. mj
	OBAVLJENE REVIZIJE												
1.	Troškovi korištenja službenih vozila u HRT-ovim centrima Dubrovnik, Split i Rijeka												
2.	Funkcioniranje informacijskog sustava za elektroničku ovjeru ulaznih računa												
3.	Izvešće o obavljenoj reviziji Ugovora broj UP-750/16 sklopljenog s Hrvatskim skijaškim savezom i Ugovora broj UP-437/17 sklopljenog s Infront Sports&Media AG-om, AD HOC po nalogu glavnog ravnatelja												
4.	Nadzor „Računovodstveno odvajanje prihoda i rashoda na javnu i komercijalnu djelatnost HRT-a za 2020. godinu“												
5.	Revizija postupaka i mjera za zaštitu dostojanstva radnika HRT-a, osobito u slučajevima spolnog uznemiravanja; AD HOC po nalogu Nadzornog odbora HRT-a												
6.	Revizija ugovora o djelu u 2020. godini												
7.	Revizija radnih sporova u 2019. godini												
8.	Nadzor „Računovodstveno odvajanje prihoda i rashoda na javnu i komercijalnu djelatnost HRT-a za razdoblje od siječnja do lipnja 2021. godine“												
9.	Revizija nabave routinga i monitoringa s održavanjem												
10.	Nabava programa od neovisnih proizvođača na temelju javnog poziva za nabavu „Igrana serija 3“ u 2021. godini, unutar kojeg je i serija <i>Sjene u mraku</i> ; AD HOC po nalogu Nadzornog odbora HRT-a												
11.	Revizija postupka prelaska HRT-a na neprofitno računovodstvo; AD HOC po nalogu Nadzornog odbora HRT-a												
12.	Troškovi sanacije HRT-a nakon potresa 2020. godine												
13.	Troškovi dokumentarno-igranog serijala „Doba uskoka“; započeta revizija u prosincu 2021. završena je u veljači 2022.												

2.4. PJ TEHNOLOGIJA

Radijska tehnika

U 2021. godini nastavili smo s uvođenjem novih i obnavljanjem starih produkcijskih tehnologija, a obuhvaćeno je i održavanje razine pouzdanosti i dostupnosti tehnoloških sustava:

- nabava opreme za sustave veza kao zamjena za analogne sustave od 400 MHz
- obnova opreme u glazbenoj režiji R-1
- zamjena poslužitelja
- nadogradnja arhivskog sustava HR-a.

Terenske ekipe Radijske tehnike s tehničarima i vezama pokrile su sva mjesta s kojih se javljaju radijski novinari u program HR-a, a tonskim kolima i tonskim studijima sve koncerte i sva glazbena snimanja.

Od većih projekata koje smo u tom razdoblju odradili u skladu s planom proizvodnje (kao i prijašnjih godina) treba istaknuti: Snježnu kraljicu, koncerte klasične glazbe (koncerti SO HRT-a, ciklus *Sfumato* itd.), većinu ljetnih festivala zabavne, narodne i ozbiljne glazbe, otvorenje Dubrovačkih ljetnih igara i Splitskog ljeta, Porin, Međunarodni festival igrane i dokumentarne radio drame Prix Marulić – Hvar te ostale događaje od posebnog interesa u Zagrebu i drugim dijelovima Hrvatske.

Televizijsko snimanje

U 2021. godini RJ Televizijsko snimanje obavilo je sva snimanja prema planu rada.

Nastavljen je prelazak na proizvodnju signala u visokoj razlučivosti (HD). U studijima i na terenu nabavljena je i instalirana oprema koja omogućava dovršenje procesa prelaska na HD proizvodnju u RJ Snimanje.

U odjelu Televizijske studijske tehnike u 2020. godini dovršen je projekt prelaska na proizvodnju signala u visokoj razlučivosti obnovom virtualnog studija 8. Svi ostali studiji proizvode HD signal.

U sklopu obnove studija 6 i 7 već je nabavljena matrica s videonadzorom kojom će se koristiti i studio 8, a navedeni projekt uključio je zamjenu cjelokupne opreme i infrastrukture osim matrice i nadzora koji su već prije instalirani.

Budući da se radi o virtualnom studiju, uz standardnu HD *broadcast* opremu, poput kamera i videomiješala, nabavljen je novi sustav praćenja pozicije kamera (*tracking*) i sustav za generiranje grafike virtualnih scena.

Nabavom i zamjenom video i audio procesne opreme te starih SD prijenosnih monitora i završetkom uvođenja 8 HD opreme u studio cijeli odjel spreman je za proizvodnju HD signala.

Nabavljen je novi set bežičnih mikrofona zbog promjena u alokaciji frekvencijskog spektra u RH te je zamijenjen dio dotrajale bežične komunikacijske opreme i ostale dotrajale i nepouzdanе tonske opreme. Dio novonabavljene tonske opreme zamijenio je dotrajalu tonsku opremu u odjelu Snimatelji, kamermani i mikseri.

Televizijska terenska tehnika nadogradila je matricu na reportažnim kolima RK 10.

Odjel Rasvjeta nabavio je rasvjetne skele, rasvjetne stativе te nadgradio rasvjetne pultove i dopunio efekt rasvjetu.

TV proizvodni sustavi

Radna jedinica Televizijski proizvodni sustavi prihvaća, obrađuje, reproducira i pohranjuje AV materijale na integrirane digitalne proizvodne sustave.

U 2021. godini uveden je novi integrirani sustav za upravljanje sadržajima za internetski portal koji omogućava jednostavnije upravljanje sadržajima i njihovu objavu na različitim platformama (teletekst, web, društvene mreže). U sklopu projekta unaprijeđeno je više proizvodnih procesa, uvedeni su novi vizuali za radijske emisije i novo korisničko sučelje – dizajn. Nastavljen je razvoj multiekranske multimedijske platforme HRTi kako bi se povećalo korisničko iskustvo i prilagodba novim uređajima. Povećana je prilagodba portala skolski.hrt.hr osobama s osjetilnim teškoćama, a aplikacija Juhuhu dodatno unaprijeđena.

Zamjena opreme koja je potrebna za visoku pouzdanost radi osiguravanja neprekidnog funkcioniranja proizvodnih sustava u završnoj je fazi te se nastavlja s njezinom primjenom.

Nadogradnja na *cloud base* radni proces (Media Central UX Cloud – pristup i rad na proizvodnji emisija IMS-a s udaljenih lokacija sa servisima u oblaku) u procesu je primjene, a nadogradnja sustava studijske grafike realizirana je i oprema je u procesu isporuke.

Izrada i provođenje radnog procesa za arhiviranje materijala IMS-a na sustav Diva Oracle iz iNewsa te Avid ISIS/Interplay sustava s tehnološke su strane gotovi.

U produkcijskom proizvodnom lancu kontinuirano se nadograđuju sustavi, radne stanice za montažu, provodi se konfiguracija sustava za upravljanje digitalnim *newsroom* sustavom IMS-a s Diva sustavom te integracija u postojeće rješenje. Planira se i proširenje nearline poslužitelja i kapaciteta trajne arhive. Uz to, tu su i kontinuirani poslovi koji obuhvaćaju administraciju i korisničku podršku te izradu i optimizaciju proizvodnih procesa koji će se zbog gore navedenih integracija povećati. Zbog primjene novih tehnologija i integracije proizvodnih sustava educiraju se zaposlenici radne jedinice koji će onda educirati korisnike sustava.

Sve navedene aktivnosti sa svrhom multimedijske produkcije, funkcionalnih i integriranih proizvodnih sustava poboljšavaju kvalitetu usluge javnog servisa u dinamičkom medijskom okružju.

Tehnika IMS-a i televizijsko emitiranje programa

Program rada radne jedinice Tehnika IMS-a i televizijsko emitiranje programa u 2021. godini uključivao je nastavak investiranja u nove tehnologije, integraciju s postojećim tehnološkim sustavima, ulaganje u edukaciju i podizanje kompetencija te efikasnije korištenje tehnoloških i ljudskih resursa.

Uz novi studio 12, završen je projekt uređenja i opremanja novom tehnološkom infrastrukturom i opremom te je puštena u rad pripadajuća režija 12.

Usporedo s uvođenjem nove tehnologije provodila se i edukacija za rad u novoj režiji.

Odjel TV centrala s pogonima u 2021. godini vodio je brigu o neprekidnom emitiranju i prosljeđivanju pet televizijskih programa prema svim distribucijskim platformama.

Djelatnici iz odjela TV centrale bili su dio tehničke ekipe koja je otputovala na OI u Tokio te osigurala tehničku potporu za proizvodnju, realizaciju i emitiranje cjelokupnog programa Hrvatske televizije za trajanja Igara.

Tijekom 2021. nadograđivao se postojeći sustav za automatizirano emitiranje programa, uvođeni su uređaji bazirani na IP tehnologiji za komunikaciju, distribuciju i kontribuciju AV signala te se radilo na obnovi i nadogradnji sustava za prijam i distribuciju satelitskih signala.

Zbog neplaniranog nastavka konzervatorskih i građevinskih radova HRT centra Dubrovnik u prostoru vile Dubrava, odgođeno je preseljenje televizijske i radijske tehnološke opreme iz postojećeg HRT-ova centra.

Informatika i telekomunikacije

Tijekom 2021. godine u aplikativnom dijelu najviše je aktivnosti bilo u pripremi informacijskih sustava za prelazak na SAP S/4. Za tzv. non-SAP informacijske sustave kao što su PARTIS, KOMPAS, HONIS, Evidencija i MojHRT napravljena je revizija i testiranje sučelja u oba smjera. Jedan dio sučelja iznova je napisan kako bi komunikacija prema SAP-u bila robusnija i jednostavnija za održavanje te kasnije nadogradnje po potrebi. Testiranjima i scenarijima potvrđena je funkcionalnost i ukupna spremnost za produktivan rad. Ovisno o epidemiološkoj situaciji mijenjala se dotrajala i tehnološki zastarjela korisnička oprema (računala, prijenosnici, tiskači).

Planiranje i koordiniranje tehničkih resursa

U 2021. godini odsjek Operativno planiranje odradio je sve poslove planiranja resursa u skladu s programskim, odnosno produkcijskim zahtjevima i raspoloživosti u sklopu godišnjih, kvartalnih, mjesečnih, tjednih i dnevnih planova. Prilagođeni su procesi proizvodnje za svaku emisiju u skladu s produkcijskim zahtjevima i raspoloživim resursima. Odrađeni su svi poslovi za Olimpijske igre u Tokiju i za EP u nogometu vezani uz domenu rada odsjeka. Obavljeni su svi poslovi vezani uz što racionalniji angažman vanjskih resursa te su predložene određene investicije koje su poboljšale i unaprijedile proces proizvodnje.

SO Održavanje proizvodne opreme

Osim kontinuiranog redovitog održavanja svih sustava radijske i televizijske difuzije Hrvatske radiotelevizije, što podrazumijeva i opremu u matičnom HRT centru Prisavlje i u regionalnim HRT-ovim centrima, djelatnost SO Održavanje proizvodne opreme obuhvaća i održavanje SNG mobilnih jedinica, Ka-banda i reportažnih kola (radijskih i televizijskih) te svih ostalih audio, video, optičkih i mehaničkih sustava, kao i uređaja koji se predviđaju za buduću digitalizaciju arhiva HRT-a. U 2021. godini zadržana je visoka kvaliteta servisnih usluga te održavanja audio, video, optičkih i mehaničkih uređaja i opreme, kako bi se kvarovi otklonili u što kraćem roku, a vrijeme prekida u radu opreme i uređaja tako smanjilo na minimum.

Služba Upravljanje investicijama

Služba Upravljanje investicijama u 2021. godini, uz redovite aktivnosti stručne podrške pri planiranju te praćenje i izvještavanje o postupcima nabave i realizacije investicijskih projekata, obavlja i kontroling u PJ Tehnologija.

Osim toga, uspješno su ažurirani korišteni proizvodni kapaciteti te izračun jedinične cijene pojedinih resursa na osnovi direktnih i indirektnih troškova inputa proizvodnoga procesa.

Ostvarenje financijskog plana HRT-a

Hrvatska radiotelevizija je tijekom 2021. godine nastavila poduzimati mjere usmjerene na stabilizaciju poslovanja te uspješno ostvarenje svojih zakonskih obveza definiranih Zakonom o HRT-u, Ugovorom s Vladom RH i Programom rada i financijskim planom za 2021. godinu.

Financijski plan HRT-a za 2021. godinu prihvaćen je na 40. redovnoj sjednici Nadzornog odobora održanoj 30. prosinca 2020. godine.

Sukladno članku 10. Pravilnika o financijskom poslovanju (izmijenjenom i dopunjenom u prosincu 2021.), do kraja 2021. godine HRT je proveo 12. preraspodjela financijskog plana i 13. izmjena plana nabave (posljednju primjenjenu na ovaj izvještaj Glavni ravnatelj usvojio je dana 23. prosinca 2021. godine). Provedenim preraspodjelama su se u okviru planiranih prihoda i rashoda, te planirane dobiti izvršile preraspodjele sredstava kako bi se osigurala potrebna struktura i iznos rashoda za proizvodnju programa i realizaciju ostalih poslovnih ciljeva. Izvršene preraspodjele podržavaju ciljeve iz okvira predloženog godišnjeg Programa rada.

Temeljna pretpostavka ispunjenja zadanih ciljeva kao i stabilnosti poslovanja čini regulatorna **održivost i učinkovitost naplate mjesečne pristojbe** koja je planirana i naplaćuje se u nominalnom iznosu od 80 kuna. Sukladno Zakonu o HRT-u članak 35., stavak 1. i statističkim pokazateljima za 2021., ista je mogla iznositi maksimalno 101 kn. U skladu sa potrebama najugroženijih tijekom pandemije kao i ugroženih u potresu, HRT je samoinicijativno poduzeo određene mjere vezane uz olakšavanje poslovne situacije pravnim subjektima kojima je onemogućen rad u ovim okolnostima, što neminovno dovodi do smanjenja prihoda. Osim na prihode od mjesečne pristojbe, predmetna kriza ostavila je traga i na prihodima s osnove oglašavanja, te u određenom dijelu i na ostalim prihodima.

HRT je počevši od 1. siječnja 2021. upisan u registar neprofitnih organizacija te je svoje računovodstvene politike, kontni plan i financijske izvještaje uskladio sa novim zakonskim okvirom. Najznačajnija promjena u području iskazivanja prihoda i rashoda je promjena načina priznavanja prihoda od mjesečne pristojbe (nerecipročni prihodi) koji se u neprofitnom računovodstvu priznaju po naplati, a sukladno tome izostaju i troškovi vrijednosnih usklađenja, te se imovina u najmu više ne priznaje u skladu sa MSFI 16, već se iskazuje kao trošak razdoblja s osnove operativnog leasinga, odnosno kao trošak zakupnina. Spomenuta promjena narušava izravnu usporedivost podataka sa prethodnim razdobljima na pojedinim stavkama (odnosno, uzrokuje značajnija odstupanja), a usporedivost je narušena i s obzirom na različite okolnosti u okruženju u promatranim razdobljima (korona kriza, protekli potresi, prateće mjere Vlade i sl.). Kako bi se izolirali uzroci odstupanja proizašli iz promjene računovodstvenih politika, u financijskim izvještajima (bilanci) pripremljeni su prepravci početnih stanja i usporednih podataka prethodnih godina u skladu sa promjenom računovodstvenog okvira i novim računovodstvenim načelima, nakon čega su prepoznatljivije promjene vezane uz promijenjene poslovne okolnosti.

Rezultat poslovanja (višak prihoda nad rashodima) prije oporezivanja za 2021. godine je pozitivan i iznosi **27,5 milijuna kuna**, a nakon oporezivanja iznosi **11,2 milijuna kuna**.

Prihodi za 2021. godinu ostvareni su u iznosu od **1,292 mlrd kuna** što je 24,5 milijuna kuna više (+1,9%) od ostvarenja 2020. godine, te 38,6 milijuna kuna manje (-2,9%) od plana 2021. godine. Prihodi od mjesečne pristojbe su 25,8 milijuna kuna manji (-2,2%) od ostvarenih 2020. godine, te su 52,8 milijuna kuna manji (-4,5%) u odnosu na plan 2021. Prihodi od oglašavanja su veći za 19,7 milijuna kuna (+32%) od ostvarenih prošle godine, te 5,4 milijuna kuna veći (+7%) od plana 2021. Ostali poslovni prihodi su za 29,7 milijuna kuna veći (+88,6%) od ostvarenja 2020. godine, te 11,9 milijuna kuna (+23,3%) veći od plana 2021. Povećanje na stavci ostalih poslovnih prihoda u odnosu na prethodnu godinu odnosi se na promjenu računovodstvene politike iskazivanja prihoda od zaduženja po troškovima javnih bilježnika, FINA-e, poštanskih troškova, sudskih pristojbi, te sudskih predujmova RTV pristojbe (18,2 milijuna kuna), naplaćene

vrijednosno usklađene troškove ovrha mjesečne pristojbe (5,3 milijuna kuna), te prihode od dobivenih sudskih sporova (4,5 milijuna kuna).

U 2021. godini naplaćeno je ujedno i 2,7 milijuna naknada štete od potresa od osiguravajućeg društva. Prihodi od dotacija iz državnog proračuna su na razini ostvarenja prošle godine, te su 175 tisuća kuna manji (-1,6%) od plana.

Ukupni **rashodi** ostvareni su u iznosu od **1,264 mlrd kuna** te su 84,4 milijuna kuna veći (+7,2%) od ostvarenja 2020. godine i 45,9 milijuna kuna manji (-3,5%) od plana 2021. godine.

Realizacija rashoda u 2021. ispod je planskih vrijednosti u većini pozicija, a najveća su odstupanja u dijelu troškova proizvodnje i to manje za -26,5 milijuna kuna (-7,9%), troškova amortizacije materijalne imovine - 5,8 milijuna kuna (-8,1%), troškova prava izvođenja i dotacija za -4,9 milijuna kuna (-3,9%), financijskih rashoda za -3,9 milijuna kuna (-52,6%), te troškovi odašiljanja i veza za -3,2 milijuna kuna (-3,1%).

U odnosu na ostvarenje prošle godine ukupni rashodi veći su u dijelu troškova proizvodnje programa za 90,3 milijuna kuna (+41%) što je proizašlo najvećim dijelom iz odgode velikih sportskih projekata predviđenih u 2020. godini (zbog epidemije korona virusa) u 2021. godinu, a to su: Ljetne olimpijske igre i Europsko prvenstva u nogometu, kao i bolje organizacije proizvodnje ostalih projekata u skladu s epidemiološkim mjerama.

Ostali troškovi u odnosu na ostvarenje prethodne godine bilježe povećanje od 10,7 milijuna kuna (+10,3%) što se najvećim dijelom odnosi na troškove javnih bilježnika i odvjetnika vezanih uz rtv pristojbu (promjena računovodstvene politike).

Hrvatska radiotelevizija je za 2021. godinu osigurala 225,3 milijuna kuna bruto za potrebe novih **investicijskih ulaganja** kako u materijalnu tako i nematerijalnu imovinu (140,2 milijuna kuna programski sadržaji, 85,2 milijuna kuna materijalna imovina i nematerijalna bez programskih sadržaja). Osim novih investicijskih ulaganja, HRT je u trenutku donošenja plana procjenjivao prijenos od ukupno 58,6 milijuna kuna realizacije investicijskih projekata pokrenutih u 2020. godini i ranije (34,3 milijuna kuna programski sadržaji, 24,3 milijuna kuna materijalna imovina i nematerijalna bez programskih sadržaja). Uslijed produljenja postupaka nabave i/ili proizvodnje, vrijednost realizacije investicija prenesenih iz prethodnih godina je veća nego što je procjenjivano u listopadu 2020. godine, a isto tako dolazi i do pomaka u realizaciji novih investicijskih projekata. Izvor financiranja za prenesene investicije je u kreditnim zaduženjima realiziranim u 2020. godini.

Do kraja 2021. godine realizirano je:

- 156,3 milijuna kuna ulaganja u dugotrajnu nematerijalnu imovinu (programske sadržaje i kapitalna djela). Od toga, na prenesene investicijske projekte odnosi se 72,7 milijuna kuna, a na projekte 2021. godine odnosi se 83,6 milijuna kuna.
- 95 milijuna kuna ulaganja u dugotrajnu materijalnu imovinu i nematerijalnu (bez programskih sadržaja). Od toga, na prenesene investicijske projekte odnosi se 41,6 milijuna kuna, a na projekte 2021. godine odnosi se 53,4 milijuna kuna.

3. Bilanca

Tablica 1. Bilanca

u 000 kn

Konto	OPIS	Stanje 1.1.2021.	Promjene poč. stanja	Stanje 01.01.2021. nakon korekcija poč. stanja	Stanje 31.12.2021.	Promjena u odnosu na korigirani 1.1.2021.	Indeks	%
1	2	3	4	5	6	7=6-5	8=6/5	9=(6-5)/5
	IMOVINA	1.566.233	-16.246	1.549.987	1.570.282	20.296	1,01	1,3%
0	Nefinancijska imovina	1.235.663	-16.246	1.219.417	1.280.260	60.843	1,05	5,0%
1	Neproizvedena dugotrajna imovina	254.628	0	254.628	254.580	-48	1,00	0,0%
2	Proizvedena dugotrajna imovina	930.527	-17.710	912.818	986.154	73.337	1,08	8,0%
4	Sitni inventar	737	0	737	1.179	442	1,60	60,0%
5	Nefinancijska imovina u pripremi	45.436	0	45.436	33.454	-11.982	0,74	-26,4%
6	Proizvedena kratkotrajna imovina	4.334	1.463	5.797	4.893	-904	0,84	-15,6%
1	Financijska imovina	330.570	0	330.570	290.022	-40.548	0,88	-12,3%
11	Novac u banci i blagajni	112.495	0	112.495	116.615	4.120	1,04	3,7%
12	Depoziti, jamčevni polozi i potraživanja od radnika te za više plaćene poreze i ostalo	20.629	0	20.629	15.233	-5.396	0,74	-26,2%
13	Zajmovi	4.760	0	4.760	3.503	-1.257	0,74	-26,4%
14	Vrijednosni papiri	17	0	17	20	3	1,19	19,5%
15	Dionice i udjeli u glavnici	1.024	0	1.024	993	-31	0,97	-3,0%
16	Potraživanja za prihode	81.411	0	81.411	74.845	-6.566	0,92	-8,1%
19	Rashodi budućih razdoblja i nedospjela naplata prihoda	110.234	0	110.234	78.814	-31.420	0,71	-28,5%
	OBVEZE I VLASTITI IZVORI	1.566.233	-16.246	1.549.987	1.570.282	20.296	1,01	1,3%
2	Obveze	546.000	-51.228	494.772	510.312	15.540	1,03	3,1%
24	Obveze za rashode	187.686	-18.210	169.477	191.694	22.218	1,13	13,1%
26	Obveze za kredite i zajmove	252.933	0	252.933	252.253	-680	1,00	-0,3%
29	Odgođeno plaćanje rashoda i prihodi budućih razdoblja	105.381	-33.018	72.363	66.365	-5.998	0,92	-8,3%
5	Vlastiti izvori	1.020.232	34.982	1.055.214	1.059.970	4.756	1,00	0,5%
51	Vlastiti izvori	1.234.027	0	1.234.027	1.227.616	-6.411	0,99	-0,5%
5222	Manjak prihoda	213.795	-34.982	178.813	167.646	-11.167	0,94	-6,2%

3.1. Promjene bilančnih pozicija

Prelaskom na neprofitno računovodstvo te promjenom računovodstvene osnove, bilo je potrebno usvojiti novu strukturu kontnog plana te financijskih izvještaja: Bilanca i Izvještaj o prihodima i rashodima.

Sukladno navedenom, struktura bilance prilagođena je strukturi iz neprofitnog računovodstva. Ujedno, zbog promjene računovodstvenih standarda kojima podliježu nove računovodstvene politike, s 1.1.2021. izvršene su usklade početnih stanja 2021. godine i to kako slijedi:

- ukinuta su rezerviranja za rizike sudskih sporova u tijeku i otpremnine i jubilarne nagrade,
- ukinuta je primjena MSFI 16 na najmove nekretnina i vozila,
- ukinut je ispravak vrijednosti nekurentnih zaliha,
- ukinuta je odgođena porezna imovina

Bitno je napomenuti da sa 31.12.2020. godine ukinuta je i odgođena porezna obveza s osnove revalorizacije imovine, s obzirom da zbog promjene načina obračuna poreza na dobit samo na komercijalni dio djelatnosti, više nema osnove za njezino priznavanje.

Kao što je spomenuto u uvodu, usporedivost pojedinih pozicija sa prethodnim godinama zbog promjene računovodstvenih politika i korekcija početnih stanja je moguća samo uz reklasifikacije na novi sustav izvještavanja te smo stoga pripremili usporedne podatke radi praćenja osnovnih trendova u poslovanju.

Financijski efekti usklada prikazani su u Bilanci. Ukupni efekt je smanjenje Imovine za 16,2 milijuna kuna, te smanjenje Obveza i Vlastitih izvora za 16,2 milijuna kuna (Obveze smanjene za 51,2 milijuna kuna, a vlastiti izvori povećani za 35 milijuna kuna).

3.1.1. Promjene imovine

Na dan 31.12.2021. vrijednost imovine iznosi 1,570 milijardi kuna što je u odnosu na 1.1.2021. više za 20,3 milijuna kuna (+1,3%). Predmetno smanjenje u odnosu na 1.1.2021. temelji se na smanjenju financijske imovine (novac, vrijednosni papiri, potraživanja i rashodi budućih razdoblja i nedospjela naplata prihoda) za -40,5 milijuna kuna, te na povećanju nefinancijske imovine (materijalna i nematerijalna imovina, sitan inventar te zalihe) za 60,8 milijuna kuna što proizlazi u najvećoj mjeri iz veće realizacije nabave dugotrajne imovine (postrojenja i opreme) te ostale nematerijalne proizvedene imovine odnosno nabave licenci za programske sadržaje (+73,3 milijuna kuna).

Na promjene financijske imovine utjecalo je:

- smanjenje rashoda budućih razdoblja i nedospjele naplate prihoda za -31,4 milijuna kuna – povezano uz sportske događaje koji su se realizirali u prvom polugodištu (Europsko nogometno prvenstvo, UEFA Liga prvaka, Ljetne olimpijske igre), a održavanje je prebačeno iz prethodne godine radi pandemije COVID 19
- smanjenje potraživanja za prihode za -6,6 milijuna kuna
- smanjenje depozita, jamčevnih pologa i potraživanja od radnika te za više plaćene poreze i ostalo za 5,4 milijuna kn – odnosi se u najvećoj mjeri na potraživanja za porez na dodanu vrijednost, te
- povećanje novca u banci i blagajni za 4,1 milijun kuna.

Na poziciji Rashodi budućih razdoblja i nedospjele naplate prihoda (ukupno 78,8 milijuna kuna) HRT između ostalog kumulira unaprijed plaćene troškove vezane uz ugovorena prava prijenosa sportskih događaja koji će se odvijati u idućoj/im godinama (na dan 31.12.2021. iznosi 73,4 milijuna kuna, 31.12.2020. iznosilo je 107,67 milijuna kuna). Strukturu salda vremenski razgraničenih troškova na 31.12.2021. čine slijedeći sportski događaji:

Tablica 2. Plaćeni troškovi budućeg razdoblja – sportska prava

u 000 kn

Red. br.	Sportski događaj	Ukupno	2022.	2023.	2024.
1	2	3	4	5	6
1.	Nogomet - FIFA World Cup (Qatar 2022.)	40.403	40.403	0	0
2.	Nogomet - UEFA Champions league	9.759	9.759	0	0
3.	Zimske olimpijske igre (Peking 2022.)	9.223	9.223	0	0
4.	Ljetne olimpijske igre 2024.	5.101	0	0	5.101
5.	Košarka 2017-2021.	2.446	2.446	0	0
6.	Skijanje	2.120	2.120	0	0
7.	Atletika (odgođeno za 2023.)	1.233	0	1.233	0
8.	Plivanje FINA 2018-2021. (2021.)	1.182	1.182	0	0
9.	Sportska prava 2018-2023.	1.023	0	1.023	0
10.	Vaterpolo	462	462	0	0
11.	UEFA YMF 2019-2022.	462	462	0	0
	Ukupno	73.415	66.057	2.256	5.101

Zbog pandemije korona virusa, održavanja događaja EURO 2020. i Ljetnih olimpijskih igara (Tokio 2020.) prebačena su na 2021. godinu. Međutim, plaćanja po prethodno sklopljenim ugovorima provedena su ugovorenom dinamikom u prethodnim razdobljima, a troškovi se iskazuju u godini održavanja događaja, odnosno u 2021. godini. U 2021. godini dospjelo je ukupno 85 milijuna kuna troškova od čega se na EURO 2020. (održan u 2021.) odnosi 55,5 milijuna kuna, Ljetne olimpijske i paraolimpijske igre 18,1 milijuna kuna, a 13,2 milijuna kuna na UEFA ligu prvaka.

3.1.2. Promjene Obveza i Vlastitih izvora

Vrijednost Obveza i Vlastitih izvora na dan 31.12.2021. godine iznosi 1,570 milijardi kuna što je u odnosu na 1.1.2021. godine više za 20,3 milijuna kuna (+1,3%).

Ukupne obveze na 31.12.2021. iznose 510,3 milijuna kuna, što je 15,5 milijuna kuna više (+3,1%) u odnosu na 1.1.2021. U predmetnom povećanju obveza najviše su povećane obveze za rashode za 22,2 milijuna kuna.

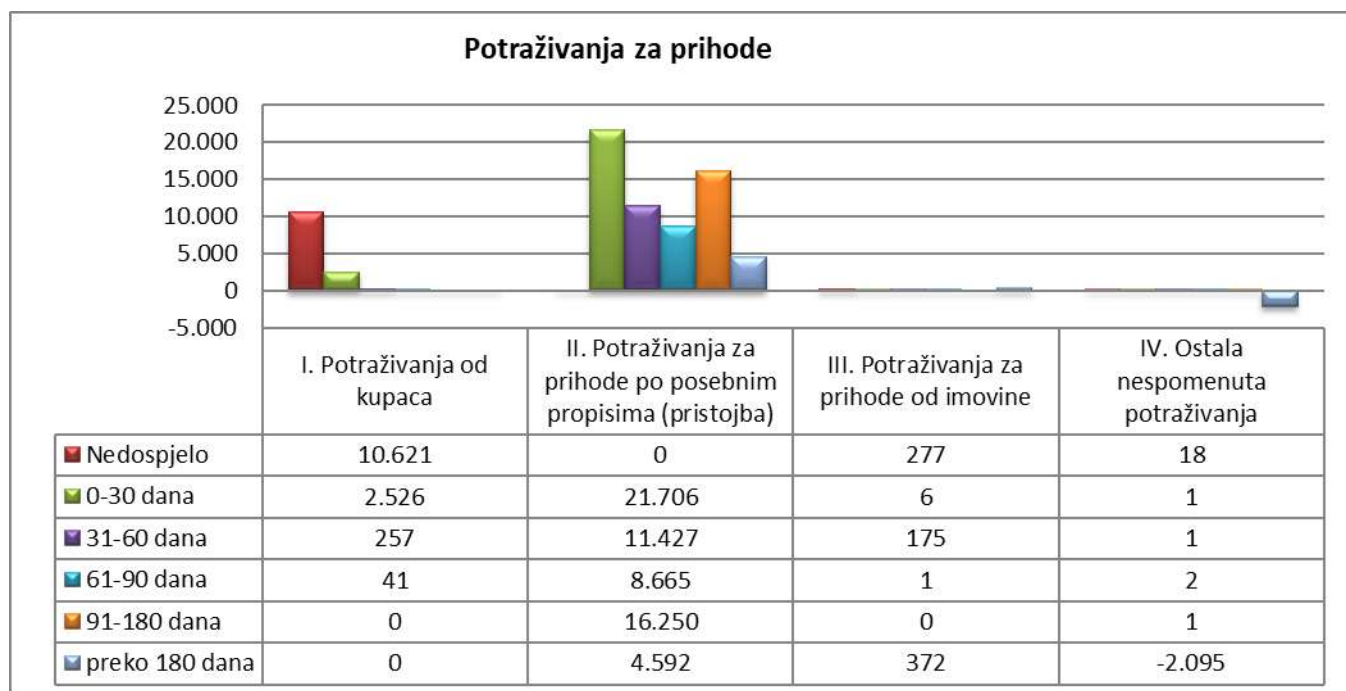
U izvještajnom razdoblju, HRT je ostvario višak prihoda nad rashodima (prije oporezivanja) u iznosu 27,5 milijuna kuna, a nakon oporezivanja 11,2 milijuna kuna kojim je djelomično umanjen preneseni manjak prihoda nad rashodima u iznosu 178,8 milijuna kuna, pa ukupni manjak prihoda nad rashodima koji se prenose u naredno razdoblje iznosi 167,6 milijuna kuna.

3.2. Potraživanja za prihode

Tablica 3. Struktura potraživanja za prihode u 000 kn

Naziv	Ukupno	Nedospjelo	Ukupno dospjelo	0-30 dana	31-60 dana	61-90 dana	91-180 dana	Preko 180 dana
POTRAŽIVANJA ZA PRIHODE	74.845	10.916	63.928	24.238	11.860	8.710	16.251	2.869
I. Potraživanja od kupaca	13.446	10.621	2.824	2.526	257	41	0	0
I.a. domaći	10.375	8.428	1.948	1.649	257	41	0	0
I.a.1. domaći - ukupno	29.779	8.428	21.352	1.649	257	41	0	19.404
I.a.2. Ispravak vrijednosti domaćih potraživanja	-19.404	0	-19.404	0	0	0	0	-19.404
I.b. inozemni	3.070	2.194	876	876	0	0	0	0
I.b.1. inozemni - ukupno	7.388	2.194	5.195	876	0	0	0	4.318
I.b.2. Ispravak vrijednosti inozemnih potraživanja	-4.318	0	-4.318	0	0	0	0	-4.318
II. Potraživanja za prihode po posebnim propisima (pristojba)	62.641	0	62.641	21.706	11.427	8.665	16.250	4.592
II.a. Potraživanja za prihode po posebnim propisima - ukupno	345.987	0	345.987	21.706	11.427	8.665	16.250	287.938
II.b. Ispravak vrijednosti prihoda po posebnim propisima	-283.346	0	-283.346	0	0	0	0	-283.346
III. Potraživanja za prihode od imovine	831	277	554	6	175	1	0	372
IV. Ostala nespomenuta potraživanja	-2.072	18	-2.090	1	1	2	1	-2.095

*Napomena: Negativan saldo potraživanja kod Ostalih nespomenutih potraživanja nastao je jer je u iznos ispravka vrijednosti na poziciji AOP 141 uključen ispravak potraživanja Ostalih nespomenutih potraživanja prezentiranih na AOP 099 u iznosu 6.959.893 kn. Za predmetnu skupinu potraživanja nije u istoj grupi predviđen ispravak vrijednosti.



3.3. Obveze

3.3.1. Obveze za rashode

Tablica 4. Pregled obveza za rashode

u 000 kn

Rb	Obveze za rashode	Stanje 1.1.2021.	Stanje 31.12.2021.
1.	Obveze za radnike	36.718	22.969
1.1.	Obveze za plaće – neto	23.417	6.945
1.2.	Obveze za naknade plaća – neto	0	1.897
1.3.	Obveze za plaće u naravi – neto	0	356
1.4.	Obveze za porez i prirez na dohodak iz plaća	2.299	2.533
1.5.	Obveze za doprinose iz plaća	5.987	6.001
1.6.	Obveze za doprinose na plaće	5.000	4.962
1.7.	Ostale obveze za radnike	15	274
2.	Obveze za materijalne rashode	86.593	128.132
2.1.	Naknade troškova radnicima	47	13.577
2.2.	Naknade ostalim osobama izvan radnog odnosa	6.009	5.564
2.3.	Obveze prema dobavljačima u zemlji	70.101	83.464
2.4.	Obveze prema dobavljačima u inozemstvu	10.435	25.527
3.	Obveze za financijske rashode	92	77
3.1.	Obveze za kamate za primljene kredite i zajmove	92	72
3.2.	Obveze za ostale financijske rashode	0	5
4.	Ostale obveze	46.074	40.516
4.1.	Obveze za poreze	608	2.752
4.2.	Obveze za porez na dodanu vrijednost	5.336	4.776
4.3.	Obveze za predujmove, depozite, primljene jamčevine	40.129	32.988
	Ukupno obveze za rashode	169.477	191.694

3.3.2. Obveze za dobavljače

U nastavku donosimo starosnu strukturu obveza prema dobavljačima iz koje je vidljiv nastavak trenda plaćanja računa u dospelju.

Tablica 5. Pregled obveza prema dobavljačima

u 000 kn

Opis	Ukupno	Nedospjelo	Ukupno dospjelo	0-30 dana	31-60 dana	61-90 dana	91-180 dana	preko 180 dana
Obveze prema dobavljačima u zemlji	83.464	80.563	2.901	1.940	95	72	170	624
ODAŠILJAČI I VEZE D.O.O.	11.622	11.622	0	0	0	0	0	0
KAPETANOVIĆ SISTEMI D.O.O.	11.582	11.516	65	65	0	0	0	0
HRVATSKO DRUŠTVO SKLADATELJA	4.824	4.824	0	0	0	0	0	0
CS COMPUTER SYSTEMS D.O.O.	4.354	4.278	76	76	0	0	0	0
HUZIP	4.259	4.259	0	0	0	0	0	0
Obveze prema dobavljačima u inozemstvu	25.527	24.247	1.280	2.436	154	53	-737	-626
EBU UER	13.827	13.956	-129	0	-3	-42	-15	-69
UEFA	7.144	7.144	0	0	0	0	0	0
WALT DISNEY COMPANY LIMITED	2.572	1.287	1.285	1.285	0	0	0	0
DISCOVERY MEDIA VENTURES LIMITED	651	3	648	959	0	0	-500	189
COLUMBIA PICTURES CORPORATION LTD	462	462	0	0	0	0	0	0

3.3.3. Obveze za kredite i zajmove

Hrvatska radiotelevizija na dan 31.12.2021. ima aktivnih 6 dugoročnih kredita u ukupnoj vrijednosti 250,3 milijuna kuna (31.12.2020. 250,6 milijuna kuna), čija je namjena bila financiranje troškova otpremnina i investicija, te obrtnih sredstava i u konačnici reprogram kratkoročnih kredita. U odnosu na 31.12.2020. godine zaduženost je smanjena za 0,3 milijuna kuna. Planirano novo kreditno zaduženje realizirano je u zadnjem kvartalu 2021. godine, a u svrhu osiguranja dijela potrebnih sredstava za financiranje realizacije investicijskih projekata.

Tablica 6. Kretanje stanja kreditne zaduženosti (glavnica)

u 000 kn

Red. br.	Banka	Stanje duga 31.12.2020.	Valuta	Promjene glavnice siječanj - prosinac 2021.			Datum otplate kredita	Stanje 31.12.2021.
				Zaduženja	Otplate	Neto promjena siječanj - prosinac 2021.		
1.	Dugoročni krediti	250.584		80.000	-80.334	-334		250.250
1.1.	ST BANKA (06/2016.)	8.000	kn		-8.000	-8.000	30.06.2021.	0
1.2.	ZABA (5/2017.)	17.000	kn		-12.000	-12.000	31.05.2022.	5.000
1.3.	PBZ (12/2017. - isplata 1/2018.)	22.917	kn		-11.001	-11.001	31.01.2023.	11.916
1.4.	ZABA (6/2019.)	54.667	kn		-16.000	-16.000	31.05.2024.	38.667
1.5.	OTP BANKA (4/2020.)	68.000	kn		-16.000	-16.000	31.03.2025.	52.000
1.6.	ZABA (12/2020.)	80.000	kn		-16.000	-16.000	12/2025.	64.000
1.7.	OTP BANKA (11/2021.)			80.000	-1.333	78.667	10/2026.	78.667

Tablica 7. Nova kreditna zaduženja u 2021. godini

u 000 kn

Red. br.	Banka	Glavnica	Kamata %	Razdoblje	Namjena
1.	Novi kredit I. 2021.	80.000	2% fiksno (plan) 0,31% ponuda banke	11/2021. - 10/2026.	Investicije i tekuća likvidnost

Tablica 8. Pregled troškova kamata za primljene kredite i zajmove

u 000 kn

Red. br.	Banka	Namjena kredita	Kamata % (ugovoreno)	Kamata % (refinancirana, važeća na 31.12.2021.)	Razdoblje	Trošak kamata siječanj - prosinac 2021.
1.	Dugoročni krediti					1.415
1.1.	ST BANKA (06/2016.)	Investicije i otpremnine	2,15% fiksno	0,80% fiksno	01.01.2016. - 31.12.2018.	19
1.2.	ZABA (5/2017.)	Investicije i tekuća likvidnost	1,89% fiksno	0,98% fiksno	5/2017. - 5/2022.	111
1.3.	PBZ (12/2017. - isplata 1/2018.)	Investicije i tekuća likvidnost	1,10% fiksno	0,95% fiksno	1/2018. - 12/2023.	170
1.4.	ZABA (6/2019.)	Investicije i tekuća likvidnost	0,78% fiksno	0,78% fiksno	6/2019. - 5/2024.	339
1.5.	OTP BANKA (4/2020.)	Investicije i tekuća likvidnost	0,55% fiksno	0,55% fiksno	30.4.2020. - 31.3.2025.	333
1.6.	ZABA (12/2020.)	Investicije i tekuća likvidnost	0,54% fiksno	0,54% fiksno	12/20 - 11/2025.	423
1.7.	OTP BANKA (11/2021.)	Investicije i tekuća likvidnost	0,31% fiksno	0,31% fiksno	11/2021. - 10/2026.	20

Ukupan trošak kamata po dugoročnim kreditima za 2021. godinu iznosi 1,4 milijuna kuna (2020. godine 1,4 milijuna kuna), a prosječna kamatna stopa na dan 31.12.2021. iznosi 0,7%.

Realizacija mjesečne otplate glavnice kredita

Tablica 9. Mjesečne otplate glavnice kredita

u 000 kn

Red. br.	Banka	Stanje duga 31.12.2020.	Realizacija siječanj	Realizacija veljača	Realizacija ožujak	Realizacija travanj	Realizacija svibanj	Realizacija lipanj	Realizacija srpanj	Realizacija kolovoz	Realizacija rujan	Realizacija listopad	Realizacija studeni	Realizacija prosinac	Stanje duga 31.12.2021.
1.	Dugoročni krediti	250.584	-1.333	-7.250	-13.168	-7.250	-7.250	-7.250	-1.333	-10.500	-5.917	-1.333	69.500	-7.250	250.250
1.1.	ST BANKA (06/2016.)	8.000		-1.333	-2.668	-1.333	-1.333	-1.333							0
1.2.	ZABA (5/2017.)	17.000		-1.000	-2.000	-1.000	-1.000	-1.000		-2.000	-1.000		-2.000	-1.000	5.000
1.3.	PBZ (12/2017. - isplata 1/2018.)	22.917		-917	-1.833	-917	-917	-917		-1.833	-917		-1.833	-917	11.916
1.4.	ZABA (6/2019.)	54.667		-1.333	-2.667	-1.333	-1.333	-1.333		-2.667	-1.333		-2.667	-1.333	38.668
1.5.	OTP BANKA (4/2020.)	68.000	-1.333	-1.333	-1.333	-1.333	-1.333	-1.333	-1.333	-1.333	-1.333	-1.333	-1.333	-1.333	52.000
1.6.	ZABA (12/2020.)	80.000		-1.333	-2.667	-1.333	-1.333	-1.333		-2.667	-1.333		-2.667	-1.333	63.999
1.7.	Novi kredit I. 2021.	0											80.000	-1.333	78.667

Tablica 10. Mjesečne otplate kamata po kreditima

u 000 kn

Red. br.	Banka	Ukupno 2020.	Realizacija siječanj	Realizacija veljača	Realizacija ožujak	Realizacija travanj	Realizacija svibanj	Realizacija lipanj	Realizacija srpanj	Realizacija kolovoz	Realizacija rujan	Realizacija listopad	Realizacija studeni	Realizacija prosinac	Ukupno 2021.
1.	Dugoročni krediti	1.450	124	139	132	130	124	122	116	114	109	104	102	120	1.436
1.1.	ST BANKA (06/2016.)	136	0	6	8	3	2	0	0	0	0	0	0	0	19
1.2.	ZABA (5/2017.)	240	15	14	12	12	11	11	10	9	8	7	6	6	121
1.3.	PBZ (12/2017. - isplata 1/2018.)	283	19	18	16	17	16	16	14	14	13	12	12	11	178
1.4.	ZABA (6/2019.)	504	21	36	32	34	32	33	31	31	30	28	28	28	364
1.5.	OTP BANKA (4/2020.)	287	32	28	31	29	29	28	28	27	26	26	25	25	334
1.6.	ZABA (12/2020.)		37	37	33	35	34	34	33	33	32	31	31	30	400
1.7.	Novi kredit I. 2021.	0												20	20

3.4. Izvanbilančni zapisi

Tablica 11. Struktura izvanbilančnih zapisa

u 000 kn

Red. br.	Opis	31.12.2020.	31.12.2021.
A)	Najam	1.939	1.015
1.	Najam IKT opreme u upotrebi	1.939	1.015
B)	Mjesečne pristojba	403.018	412.959
1.	Potraživanja za otpisanu utuženu mjesečnu pristojbu	20.694	20.538
2.	Potraživanja za sudske i odvjetničke troškove mjesečne pristojbe	361.481	371.211
3.	Potraživanja za kamate po opomenama i ovrhama mjesečne pristojbe	20.843	21.210
C)	Marketing	2.796	2.590
1.	Potraživanja za obračunate kamate od kupaca marketinga	379	348
2.	Avansni popusti kupcima	2.417	2.243
D)	Vrijednosni papiri	4.215	4.270
1.	Izdane mjenice kao garancija	4.204	4.259
2.	Obveznice Komercijalne banke	11	11
E)	Otpisana potraživanja i obveze	666	666
1.	Potraživanja za otpisane obveze	632	632
2.	Potraživanja za otpisana potraživanja	34	34
	Sveukupno	412.634	421.499

Na poziciji Izvanbilančnih zapisa evidentirana su:

- A. **Najam IKT opreme u upotrebi** → navedeno se odnosi na računala u operativnom leasingu (ugovor na pet godina) i manjim dijelom telefonskih aparata. Radi evidencije i praćenja predmetnih 906 računala i 624 telefonskih aparata, ista su prikazana u izvanbilančnim zapisima.
- B. **Potraživanja vezana uz prisilnu naplatu mjesečne pristojbe**, i to;
 - (1) **za otpisanu utuženu pristojbu** (glavnica) starija od 2004. godine → Prema dosadašnjoj politici, sva utužena potraživanja starija od godine dana su se isknjižavala i evidentirala izvanbilančno. Izmjenama i dopunama Pravilnika o računovodstvenim politikama, potraživanja mlađa od 2004. godine su vraćena u Bilancu na konta sumnjivih i spornih potraživanja kako bi se uskladila praksa postupanja sa glavnicom i pratećim troškovima naplate.
 - (2) **za sudske i odvjetničke troškove vezane uz naplatu mjesečne pristojbe** → navedeni troškovi zaduženi su prilikom postupaka prisilne naplate obveznika mjesečne pristojbe, ali isti nisu naplaćeni do datuma izvještavanja. Sukladno ugovoru sa odvjetnicima, po naplati potraživanja stječu se uvjeti za njihovo fakturiranje i bilančno iskazivanje.
 - (3) **za kamate po opomenama i ovrhama mjesečne pristojbe** obračunate do dana pokretanja opomene ili ovrhe.
- C. **Potraživanja po obračunatim kamatama i obveze po avansnim popustima kupcima** → navedeno se odnosi na obračunate nenaplaćene kamate kupcima u prethodnim razdobljima za koje postoji sumnja u mogućnost naplate. Isto tako tu se bilježe i obveze temeljem odobrenih, a do datuma bilance neiskorištenih avansnih popusta kupcima marketinga. Isti se odobravaju temeljem uplaćenih predujmova kupaca i sukladno Odluci o avansnim popustima.
- D. **Obveze po izdanim mjenicama kao osiguranje (ali i sredstvo) plaćanja** → Navedeno se odnosi na mjenice izdane Hrvatskoj udruzi za zaštitu izvođačkih prava. Iste se uredno podmiruju u zadanim rokovima.
- E. **Otpisana potraživanja i obveze** → odnosi se na potraživanja i obveze isknjižena u prethodnim razdobljima.

4. Izvještaj o prihodima i rashodima za razdoblje od 1.1. do 31.12.2021.

Tablica 12. Izvještaj o prihodima i rashodima

u 000 kn

Konto	OPIS	Ostvarenje 2020. (usklađeno)	Plan 2021.	Ostvarenje 2021.	Indeks ostvarenje (5/3)	Indeks plan (5/4)
1	2	3	4	5	6	7
3	PRIHODI	1.267.034	1.330.175	1.291.569	1,02	0,97
31	Prihodi od prodaje roba i pružanja usluga	86.580	97.200	107.773	1,24	1,11
3111	Prihodi od prodaje roba	12	0	6	0,48	-
3112	Prihodi od pružanja usluga	86.568	97.200	107.767	1,24	1,11
33	Prihodi po posebnim propisima	1.163.593	1.190.800	1.137.853	0,98	0,96
3311	Prihodi po posebnim propisima iz proračuna	10.800	10.800	10.800	1,00	1,00
3312	Prihodi po posebnim propisima iz ostalih izvora	1.152.793	1.180.000	1.127.053	0,98	0,96
34	Prihodi od imovine	10.669	14.780	11.471	1,08	0,78
341	Prihodi od financijske imovine	8.014	11.950	8.983	1,12	0,75
342	Prihodi od nefinancijske imovine	2.655	2.830	2.488	0,94	0,88
35	Prihodi od donacija	102	200	315	3,08	1,57
351	Prihodi od donacija iz proračuna	40	200	25	0,63	0,13
353	Prihodi od trgovačkih društava i ostalih pravnih osoba	62	0	25	0,40	-
36	Ostali prihodi	6.090	27.195	34.156	5,61	1,26
361	Prihodi od naknade štete i refundacija	1.189	2.900	2.751	2,31	0,95
362	Prihodi od prodaje dugotrajne imovine	295	0	166	0,56	-
363	Ostali nespomenuti prihodi	4.606	24.295	31.240	6,78	1,29
4	RASHODI	1.179.696	1.309.982	1.264.107	1,07	0,96
41	Rashodi za radnike	447.462	434.687	434.716	0,97	1,00
411	Plaće	289.341	388.067	287.930	1,00	0,74
412	Ostali rashodi za radnike	104.294	46.620	92.999	0,89	1,99
413	Doprinosi na plaće	53.827	0	53.787	1,00	-
42	Materijalni rashodi	487.282	627.844	586.427	1,20	0,93
421	Naknade troškova radnicima	22.406	35.557	28.229	1,26	0,79
422	Naknade članovima u predst. i izvršnim tijelima, povjerenstvima i sl.	801	946	795	0,99	0,84
425	Rashodi za usluge	408.994	524.739	503.217	1,23	0,96
426	Rashodi za materijal i energiju	34.486	42.742	34.514	1,00	0,81
429	Ostali nespomenuti materijalni rashodi	20.595	23.860	19.672	0,96	0,82
43	Rashodi amortizacije	157.143	167.589	153.511	0,98	0,92
44	Financijski rashodi	7.673	11.840	6.953	0,91	0,59
441	Kamate za izdane vrijednosne papire	0	0	0	-	-
442	Kamate za primljene kredite i zajmove	1.452	3.500	1.416	0,98	0,40
443	Ostali financijski rashodi	6.222	8.340	5.537	0,89	0,66
45	Donacije	418	326	429	1,03	1,32
451	Tekuće donacije	418	326	164	0,39	0,50
452	Kapitalne donacije	0	0	265	-	-
46	Ostali rashodi	79.718	67.696	82.071	1,03	1,21
461	Kazne, penali i naknade štete	604	1.300	639	1,06	0,49
462	Ostali nespomenuti rashodi	79.114	66.396	81.431	1,03	1,23
	UKUPNI RASHODI	1.179.696	1.309.982	1.264.107	1,07	0,96
	VIŠAK PRIHODA	87.339	20.193	27.462	0,31	1,36
5222	Manjak prihoda – preneseni	253.461	213.795	178.813	0,71	0,84
	Obveze poreza na dobit po obračunu	12.691	15.000	16.295	1,28	1,09
	Manjak prihoda za pokriće u sljedećem razdoblju	178.813	208.602	167.646	0,94	0,80

4.1. Izvještaj o prihodima i rashodima (interna reklasifikacija)

Tablica 13. Izvještaj o prihodima i rashodima (interna reklasifikacija)

u 000 kn

Red. br.	Naziv pozicije	Ostvarenje 2020. (usklađeno)	Plan 2021.	Ostvarenje 2021.	Razlika ostv. 2021./ostv. 2020.	Razlika ostv. 2021./plan 2021.
1	2	3	4	5	6=(5-3)/3	7=(5-4)/4
I	PRIHODI (1+2)	1.267.034	1.330.175	1.291.569	1,9%	-2,9%
1.	Poslovni prihodi	1.259.021	1.318.225	1.282.586	1,9%	-2,7%
1.1.	Pristojba	1.153.052	1.180.000	1.127.249	-2,2%	-4,5%
1.2.	Oglašavanje	61.641	76.000	81.353	32,0%	7,0%
1.3.	Dotacije iz državnog proračuna	10.840	11.000	10.825	-0,1%	-1,6%
1.4.	Dotacije EU	0	0	0	-	-
1.5.	Ostali poslovni prihodi	33.488	51.225	63.159	88,6%	23,3%
2.	Financijski prihodi	8.014	11.950	8.983	12,1%	-24,8%
II	RASHODI (3+4)	1.179.696	1.309.982	1.264.107	7,2%	-3,5%
3.	Poslovni rashodi	1.175.539	1.302.482	1.260.553	7,2%	-3,2%
3.1.	Proizvodnja programa	220.198	336.994	310.497	41,0%	-7,9%
3.1.1.	Vanjska suradnja (proizvodnja)	33.291	37.316	34.807	4,6%	-6,7%
3.1.2.	Amortizacija licenci	95.603	96.322	88.010	-7,9%	-8,6%
3.1.3.	Ostali troškovi proizvodnje programa	91.304	203.357	187.680	105,6%	-7,7%
3.2.	Neproizvodni projekti	0	0	0	-	-
3.3.	Plaće i ostala primanja	459.838	446.512	446.934	-2,8%	0,1%
3.4.	Vanjska suradnja	11.183	15.816	14.074	25,8%	-11,0%
3.5.	Odašiljanje (OIV i drugo)	110.316	105.230	102.007	-7,5%	-3,1%
3.6.	Energija	14.489	17.098	15.528	7,2%	-9,2%
3.7.	Održavanje i leasing	72.818	74.068	71.062	-2,4%	-4,1%
3.8.	Prava izvođenja, dotacije	120.509	124.456	119.563	-0,8%	-3,9%
3.9.	Amortizacija	61.540	71.267	65.501	6,4%	-8,1%
3.10.	Ostali troškovi	104.648	111.041	115.386	10,3%	3,9%
4.	Financijski rashodi	4.157	7.500	3.554	-14,5%	-52,6%
III	VIŠAK/MANJAK PRIHODA NAD RASHODIMA (prije poreza)	87.339	20.193	27.462	-68,6%	36,0%
IV	OBVEZE POREZA NA DOBIT PO OBRAČUNU	12.691	15.000	16.295	-	-
V	VIŠAK/MANJAK PRIHODA NAD RASHODIMA	74.648	5.193	11.167	-85,0%	115,0%

Tablica 14. Izvještaj o prihodima i rashodima po mjesecima

u 000 kn

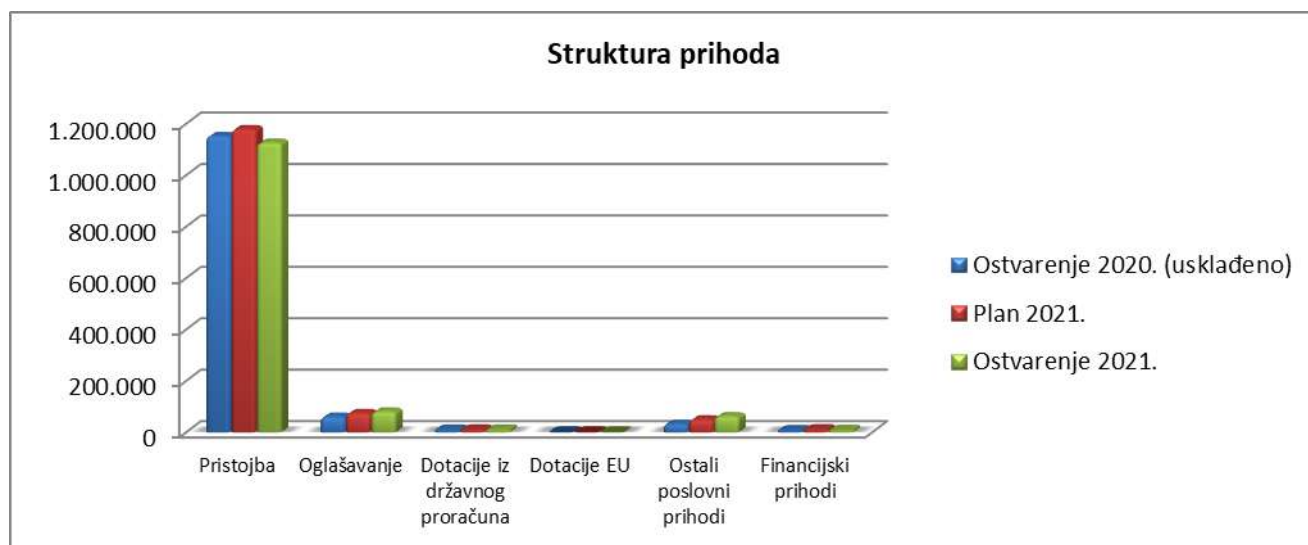
Red. br.	Naziv pozicije	Plan 2021.	Ostvarenje siječanj	Ostvarenje veljača	Ostvarenje ožujak	Ostvarenje travanj	Ostvarenje svibanj	Ostvarenje lipanj	Ostvarenje srpanj	Ostvarenje kolovoz	Ostvarenje rujanj	Ostvarenje listopad	Ostvarenje studeni	Ostvarenje prosinac	Ostvarenje 2021.
1	2	3	4	5	6	7	8	9	10	11	12	13	14	15	16
I	PRIHODI	1.330.175	94.924	99.036	111.153	101.796	104.431	112.094	118.403	108.448	110.235	107.149	106.725	117.176	1.291.569
1.	Poslovni prihodi	1.318.225	94.341	97.873	110.372	101.314	103.561	111.209	117.625	107.860	109.583	106.493	106.217	116.137	1.282.586
1.1.	Pristojba	1.180.000	88.267	90.369	98.478	88.341	92.162	89.462	99.751	98.706	100.134	90.455	92.919	98.207	1.127.249
1.2.	Oglašavanje	76.000	3.582	4.401	6.149	6.242	7.600	14.876	9.945	4.679	6.228	7.243	6.736	3.672	81.353
1.3.	Dotacije iz državnog proračuna	11.000	900	900	900	920	900	900	900	900	900	900	900	905	10.825
1.4.	Ostali poslovni prihodi	51.225	1.592	2.204	4.844	5.811	2.900	5.971	7.029	3.575	2.321	7.896	5.662	13.353	63.159
2.	Financijski prihodi	11.950	583	1.163	781	482	870	885	778	588	651	655	508	1.039	8.983
II	RASHODI	1.309.982	82.504	81.518	101.631	87.143	96.939	132.355	130.084	101.151	95.404	96.934	105.588	152.856	1.264.107
3.	Poslovni rashodi	1.302.482	82.205	81.306	101.431	86.978	96.531	131.664	129.928	101.021	95.162	96.629	105.264	152.435	1.260.553
3.1.	Proizvodnja programa	336.994	15.745	11.555	19.517	21.545	26.015	53.758	44.890	25.238	21.667	20.580	21.010	28.976	310.497
3.2.	Plaće i ostala primanja	446.512	32.623	31.035	35.159	33.738	33.444	40.659	38.698	36.773	35.471	34.248	37.553	57.534	446.934
3.3.	Vanjska suradnja	15.816	289	576	1.066	1.673	1.391	1.520	1.317	645	368	2.416	687	2.127	14.074
3.4.	Odašiljanje (OIV i drugo)	105.230	8.095	8.347	9.248	8.642	8.115	7.957	8.675	8.526	8.675	8.541	8.693	8.492	102.007
3.5.	Energija	17.098	1.474	1.071	1.503	632	549	1.060	1.880	1.350	1.118	1.641	1.539	1.712	15.528
3.6.	Održavanje i leasing	74.068	2.511	4.588	4.678	5.806	6.123	5.743	5.775	4.397	4.825	6.739	6.097	13.780	71.062
3.7.	Prava izvođenja, dotacije i ostala davanja	124.456	9.857	9.633	12.828	7.062	9.769	10.446	10.101	10.005	9.954	9.423	9.773	10.712	119.563
3.8.	Amortizacija	71.267	5.651	5.652	5.716	5.815	5.861	2.886	5.389	5.383	5.366	5.808	5.756	6.217	65.501
3.9.	Ostali troškovi	111.041	5.961	8.850	11.715	2.064	5.263	7.635	13.203	8.704	7.717	7.233	14.157	22.885	115.386
4.	Financijski rashodi	7.500	299	212	200	166	408	691	156	130	242	305	324	421	3.554
III	VIŠAK / MANJAK PRIHODA NAD RASHODIMA (prije oporezivanja)	20.193	12.420	17.518	9.522	14.653	7.492	-20.261	-11.681	7.297	14.831	10.215	1.136	-35.680	27.462
IV	VIŠAK / MANJAK PRIHODA NAD RASHODIMA (prije oporezivanja) KUMULATIV		12.420	29.938	39.460	54.112	61.605	41.344	29.663	36.960	51.791	62.006	63.142	27.462	

4.2. Struktura prihoda

Tablica 15. Struktura prihoda

u 000 kn

Red. br.	Naziv pozicije	Ostvarenje 2020. (usklađeno)	Plan 2021.	Ostvarenje 2021.	Razlika ostv. 2021./ostv. 2020.	Razlika ostv. 2021./plan 2021.
1	2	3	4	5	6=(5-3)/3	7=(5-4)/4
I	Prihodi (1+2)	1.267.034	1.330.175	1.291.569	1,9%	-2,9%
1.	Poslovni prihodi	1.259.021	1.318.225	1.282.586	1,9%	-2,7%
1.1.	Pristojba	1.153.052	1.180.000	1.127.249	-2,2%	-4,5%
1.2.	Oglašavanje	61.641	76.000	81.353	32,0%	7,0%
1.3.	Dotacije iz državnog proračuna	10.840	11.000	10.825	-0,1%	-1,6%
1.4.	Dotacije EU	0	0	0	-	-
1.5.	Ostali poslovni prihodi	33.488	51.225	63.159	88,6%	23,3%
1.5.1.	Ostali prihodi od prodaje	10.074	24.430	29.331	191,2%	20,1%
1.5.2.	Ostali prihodi	10.319	26.795	33.827	227,8%	26,2%
2.	Financijski prihodi	8.014	11.950	8.983	12,1%	-24,8%



4.2.1. Javni prihodi

4.2.1.1. Mjesečna pristojba

Prihodi od mjesečne pristojbe ostvareni su:

- u iznosu od **1,127 mlrd kuna**
- **4,5% manje** od plana 2021.
- **2,2% manje** od ostvarenja 2020.

U 2021. godini usprkos svim poteškoćama povezanim sa korona krizom i posljedicama potresa, te socijalnim mjerama Vlade RH nastavljena je visoka efikasnost naplate mjesečne pristojbe, te je 95,7% mjesečne pristojbe naplaćeno u prvom redovnom intervalu izdanih računa te putem opomena, a temeljem ovrha 4,3% mjesečne pristojbe. U istom razdoblju, HRT je realizirao ukupno 60,3 milijuna kuna troškova u svrhu ostvarenja naplate pristojbe, odnosno 5,2% od ukupno naplaćene pristojbe.

Broj novih prijava 2021. godine je 41.724, a od toga je putem kontrolora prijavljeno 23.631 obveznika plaćanja, dok je ukupan broj odjava po svim osnovama 44.479.

Tablica 16. Pregled efikasnosti mjesečne pristojbe

u kn

Red. br.	Prihod	Iznos	Udio u ukupnim prihodima	Vezani rashod	Iznos	Udio u vezanom prihodu
	Fakturirana pristojba	1.143.212.778	98,72%			
I.	Prihodi od glavnice RTV pristojbe	1.158.063.764	100,00%	Trošak glavnice RTV pristojbe	60.336.063	5,21%
1.	Redovna pristojba	1.107.817.859	95,66%	Trošak redovne pristojbe	32.083.491	2,90%
1.1.	Naplata redovne pristojbe	1.086.435.932	93,81%	- poštarina	8.373.625	
1.2.	Naplata opomena i kamata po opomenama	12.726.893	1,10%	- platni promet	2.918.904	
1.2.1.	- <i>naplata opomena</i>	10.824.909	0,93%	- grafičke usluge	2.349.689	
1.2.2.	- <i>naplata kamata po opomenama i opom. pred ovrhu</i>	1.901.984	0,16%	- ostali troškovi	8.490.324	
				- vrijednosno usklađenje i otpis glavnice pristojbe	0	
1.3.	Naplata po kontroli	8.655.034	0,75%	- naknade kontrolorima	9.950.949	114,97%
2.	Naplata ovrha i kamata po ovrhama	50.006.511	4,32%	Trošak ovrha i sud.postupaka	28.283.732	56,56%
2.1.	- naplata ovrha	21.094.203	1,82%	- sudski troškovi RTV pristojbe	186.928	
2.2.	Prihodi s osnove zaduženja troškova prisilne naplate mjesečne pristojbe	16.243.596	1,40%	Vrijednosno usklađenje i otpis troškova	17.135.278	
2.3.	Prihodi s osnove naplaćenih troškova prisilne naplate mjesečne pristojbe	7.319.023	0,63%	Troškovi povezani sa naplatom mjesečne pristojbe (troškovi odvjetnika, j.b., fine)	10.961.526	
2.4.	- naplata kamata po ovrhama	5.349.690	0,46%	- odvjetničke usluge	0	
3.	Naplata predstečajnih nagodbi	43.406	0,00%	Vrijednosno usklađenje predstečajnih nagodbi	-31.160	-
4.	Naplata otpisane utužene pristojbe	195.988	0,02%			
	UKUPNI PRIHODI:	1.158.063.764	100,00%	UKUPNO:	60.336.063	5,21%

Broj prijava kontrolora bio je 41.724, a ukupno odjava 44.479.

Ukupno fakturirana pristojba u 2021. godini iznosi 1.143.212.778 kn (u 2020. 1.163.881.702 kn). Niži iznos fakturirane pristojbe u 2021. godini posljedica je provedbe odluke Vlade o produljenju oslobođenja od plaćanja mjesečne pristojbe obveznicima pogođenim potresom na području Sisačko-Moslavačke županije, manjeg broja obveznika s osnove utjecaja pandemije COVID 19 tijekom koje je za dio obveznika stavljeno u mirovanje zaduživanje zbog nemogućnosti obavljanja djelatnosti, ali i općenito odljeva stanovnika u inozemstvo.

U odnosu na usporedne podatke prethodne godine usklađene sa novim računovodstvenim načelima, u 2021. godini prihodi od mjesečne pristojbe su iskazani u iznosu nižem za 52,3 milijuna kuna. Niže ostvarenje prihoda posljedica je u najvećem dijelu provedbe odluke Vlade o oslobođenju od plaćanja mjesečne pristojbe za potresom pogođena područja, kao i smanjenja broja obveznika, te manje naplate glavnice potraživanja zbog pogoršanja platežne moći obveznika.

No ukupni efekt promjene računovodstvene politike kada se uzmu u obzir i troškovi vrijednosnog usklađenja te otpisa potraživanja je -5,4 milijuna kuna, što u osnovi ukazuje na činjenicu da ova promjena načina iskazivanja prihoda i rashoda s osnove mjesečne pristojbe je gotovo neutralna na financijski rezultat.

Tablica 17. Utjecaj promjene računovodstvenih politika na višak/manjak prihoda od glavnice pristojbe u 000 kn

Red. br.	Naziv pozicije	Ostvarenje 2020.	Plan 2021.	Ostvarenje 2021.	Razlika ostv. 2021. / ostv. 2020.		Razlika ostv. 2021. / plan 2021.	
1	2	3	4	5	6=5-3	7=(5-3)/3	8=5-4	9=(5-4)/4
1.	Pristojba - glavnica	1.179.543	1.180.000	1.127.249	-52.293	-4,4%	-52.751	-4,5%
1.1.	naplata redovne pristojbe	1.157.660	1.180.000	1.086.436	-71.224	-6,2%	-93.564	-7,9%
1.2.	naplata po kontroli	6.190	0	8.655	2.465	39,8%	8.655	-
1.3.	naplata opomena	15.357	0	10.825	-4.533	-29,5%	10.825	-
1.4.	naplata ovrha	0	0	21.094	21.094	-	21.094	-
1.5.	naplata predstečajnih nagodbi	41	0	43	2	5,3%	43	-
1.6.	naplata otpisane utužene pristojbe	294	0	196	-98	-33,4%	196	-
2.	Vrijednosno usklađenje i otpis glavnice pristojbe	46.923	0	0	-46.923	-100,0%	0	-
2.1.	vrijednosno usklađenje glavnice	43.149	0	0	-43.149	-	0	-
2.2.	otpis potraživanja mjesečne pristojbe	3.764	0	0	-3.764	-	0	-
2.3.	vrijednosno usklađenje predstečajnih nagodbi	10	0	0	-10	-	0	-
	VIŠAK/MANJAK PRIHODA OD GLAVNICE PRISTOJBE	1.132.620	1.180.000	1.127.249	-5.371	-0,5%	-52.751	-4,5%

4.2.1.2. Dotacije

Sukladno članku 94. Ugovora između Hrvatske radiotelevizije i Vlade Republike Hrvatske za razdoblje 1. siječnja 2018.-31. prosinca 2022., Državni ured za Hrvate izvan Republike Hrvatske u 2021. godini osigurao je 10,8 milijuna kuna za financiranje proizvodnje i emitiranja međunarodnih programskih kanala i internetski portal Glas Hrvatske. Temeljem navedenog za 2021. godinu evidentirano je 10,8 milijuna kuna prihoda s osnove planiranih namjenskih sredstava.

HRT je 2018. godine preko nadležnog ministarstva kulture te uz posredovanje Središnje agencije za financiranje i ugovaranje programa i projekata Europske unije aplicirao zajedno sa još nekoliko korisnika za dobivanje bespovratnih sredstava namijenjenih nacionalnom projektu „e-kultura – Digitalizacija kulturne baštine“. Osigurana su sredstva u ukupnom iznosu 3,5 milijuna kuna koja HRT koristi za nabavu potrebne opreme za digitalizaciju arhive, te za financiranje troškova usluge digitalizacije kao i stručnog usavršavanja.

Strateški projekt „Zaštita, očuvanje i korištenje arhivskih sadržaja“ tijekom 2021. godine odvijao se planiranom, odobrenom dinamikom. Sredstvima iz EU fondova pod ingerencijom Ministarstva kulture osigurana je nabava filmskog skenera, nekoliko uređaja za digitalizaciju beta i temeljnog MAM sustava za upravljanje sadržajem. Sve navedeno predstavlja značajan tehnološki iskorak u operativnom arhivističkom radu. Nastavljena je digitalizacija AVR i VPR nosača arhivskih audiovizualnih sadržaja iz sedamdesetih godina prošlog stoljeća na kojima se nalaze dramski, zabavni, dokumentarni i informativni sadržaji. Aktivno se digitalizirala jedinstvena kolekcija notnih zapisa na papiru.

4.2.2. Komerrijalni prihodi

4.2.2.1. Prihodi od oglašavanja

Prihodi od oglašavanja za 2021. godinu ostvareni su:

- u iznosu od **81,4 milijuna kuna**
- **7% više** od plana za 2021. godinu
- **32% više** od ostvarenja 2020. godine.

HRT je u 2021. godini planirao prihode sukladno planiranim većim događanjima kao što je EURO 2020., Olimpijske igre, Zvijezde pjevaju i dr. koji su se trebali emitirati na HRT-u 2020. godine, no koji su odgođeni zbog pandemije korona virusa.

Rezultati pokazuju da su prihodi 7% iznad plana za 2021. godinu, te 32% viši od ostvarenja za 2020. godinu.

S obzirom na znatno niži oglasni potencijal HTV-a u odnosu na konkurenciju kao i nižu gledanost, 2021. godina predstavljala je izazov za maksimalno korištenje ograničenog prodajnog prostora, a posljedično tome, izazov za povećanje prihoda od oglašavanja.

Aktivnim pristupu na tržištu te fokusom na glavni sportki događaj, Euro 2020, ostvareni su planirani prihodi od oglašavanja u 2021. godini.

EURO 2020, koji je s prošle godine zbog pandemije prebačen na 2021. godinu pokazao je interes oglašivača iznad svih anticipiranih očekivanja. Veliku ulogu odigrala je i nemogućnost gledatelja prisustvovanju utakmicama na stadionu te je više ljudi gledalo utakmice preko televizijskog prijenosa što su prepoznali i sami oglašivači. Očito je da su gledatelji, ali i oglašivači, nakon toliko restrikcija vezanih uz pandemiju bili željni novih događanja, vraćanja u određeni vid normalnog života te je EURO 2020 upravo to i omogućio.

Sukladno pravilima UEFA i zakonskim mogućnostima oglašavanja, HRT je, od ukupno devet maksimalno mogućih sponzorskih paketa uspio na tržištu prodati svih devet paketa. Važno je istaknuti kako HRT u prime time ima zakonsko ograničenja od 4 minute oglašavanja po satu te smo i uz ta ograničenja uspjeli maksimizirati prihode.

Dodatno na EURO 2020, HRT je u kontinuiranom kontaktu sa svojim partnerima oglašivačima te aktivno istražuje što hitnije prilagodbe novoj situaciji na tržištu traženjem novih klijenata i novih partnera. Time je fokus na dva primarna načina povećanja i maksimiziranja prihoda; povećanje realizacije s postojećim partnerima i dovođenje novih partnera.

4.2.3. Ostali poslovni prihodi

Ostali poslovni prihodi ostvareni u 2021. godini iznose 63,2 milijuna kuna, što je za 23,3% više od plana, te 88,6% više od ostvarenja prehodne godine.

Najveći prihod u iznosu od 23,3 milijuna kuna zabilježen je od prodaje licenčnih prava i prihoda od reemitiranja programa kod TV operatera, točnije na redistribuciju programa, na koje otpada 16,8% povećanja u odnosu na plan 2021. godine:

- nakon višemjesečnih pregovora tijekom 2021. godine potpisan je Sporazum za proteklo razdoblje i ugovor za buduće razdoblje s Telekom Slovenija kojim su regulirani uvjeti za reemitiranje HRT-ovih kanala u Sloveniji
- u 2021. godini sklopljeni su sporazum i ugovor i s Telekom Srbije kojim su regulirani uvjeti za reemitiranje HRT-ovih kanala na više tehnoloških platformi (u Srbiji, Crnoj Gori, BiH i Makedoniji)
- sklopljeno je nekoliko ugovora za reemitiranje na OTT platformama u Republici Hrvatskoj
- povećanje prodaje licenčnih prava potrebno je tumačiti kao posljedicu COVID-19 krize i nemogućnosti proizvodnje novih vlastitih programskih sadržaja, zbog čega se povećao interes za otkupom postojećeg sadržaja.

Zbog pandemije korona virusa, mnogi komercijalni prihodi su svedeni na minimum ili ih uopće nema (konkretno od ulaznica i programa za koncerte odnosno od izdavaštva i distribucije).

Tablica 18. Ostali poslovni prihodi

u 000 kn

Red. br.	Naziv pozicije	Ostvarenje 2020. (usklađeno)	Plan 2021.	Ostvarenje 2021.	Razlika ostv. 2021./ostv. 2020.	Razlika ostv.2021./plan 2021.
1	2	3	4	5	6=(5-3)/3	7=(5-4)/4
1.	OSTALI POSLOVNI PRIHODI	33.488	51.225	63.159	88,6%	23,3%
1.1.	Vlastita proizvodnja nematerijalne imovine programska prava	638	0	472	-26,1%	-
1.2.	Ostali prihodi od prodaje	28.321	24.430	29.331	3,6%	20,1%
1.2.1.	Prodaja licencnih prava i kabel operatera	21.687	19.900	23.238	7,1%	16,8%
1.2.2.	Iznajmljivanje veza	87	0	84	-2,8%	-
1.2.3.	Iznajmljivanje imovine	2.655	2.830	2.488	-6,3%	-12,1%
1.2.4.	Tehničke usluge u prijenosu programa	1.272	100	976	-23,3%	875,5%
1.2.5.	Ulaznice i programi za koncerte	132	0	282	113,1%	-
1.2.6.	Telekomunikacijske usluge	535	300	32	-94,0%	-89,3%
1.2.7.	Prefakturirani troškovi	355	400	224	-37,0%	-44,1%
1.2.8.	Prihodi od izdavaštva i distribucije	57	400	44	-23,1%	-89,0%
1.2.9.	Ostalo	1.541	500	1.964	27,5%	292,9%
1.3.	Ostali prihodi mjesečne pristojbe	1.882	0	23.563	1151,8%	-
1.3.1.	Naplaćeni troškovi mjesečne pristojbe (sudski troškovi po ovrhama i trošak državnih biljega)	64	0	18.232	-	-
1.3.2.	Naplaćeni vrijednosno usklađeni troškovi ovrha mjesečne pristojbe	1.782	0	5.330	199,1%	-
1.3.3.	Prihodi RTV pristojbe naknadno zaduženi	36	0	0	-100,0%	-
1.4.	Naplata štete s temelja osiguranja	1.113	2.900	2.739	146,2%	-5,5%
1.5.	Prihodi od dobivenih sudskih nagodba	0	23.895	7	-	-100,0%
1.6.	Prihodi od dobivenih sudskih sporova	178	0	4.540	-	-
1.7.	Ostalo	1.356	0	2.507	84,9%	-

Prelaskom na neprofitno računovodstvo izvršena je promjena načina iskazivanja prihoda i rashoda s osnove prisilne naplate potraživanja mjesečne pristojbe. Do 2021. godine, ista su se iskazivala u okviru bilančnih pozicija potraživanja od obveznika mjesečne pristojbe, te obveza prema odvjetnicima, javnim bilježnicima ili po ostalim osnovama vezanim uz postupak prisilne naplate. Počevši od postupaka iniciranih u 2021. izvršena je promjena knjigovodstvenog evidentiranja tako da se predmetna potraživanja i obveze iskazuju i u okviru troškova i prihoda.

Tijekom 2021. godine temeljem zakonskih propisa došlo je do promjene modela ovršavanja. Kako u vrijeme izrade plana nisu bili poznati svi parametri za precizno planiranje prihoda i rashoda po toj osnovi te nismo mogli procijeniti efekte promjena isti nisu bili planirani. Iz tog razloga evidentno je odstupanje u odnosu na planirane prihode u visini 20,7 milijuna kuna, te planirane rashode u visini 28,1 milijuna kuna. No konačni efekt na rezultat po osnovi iskazivanja troškova i prihoda s osnove prisilne naplate mjesečne pristojbe je višak prihoda u visini 0,8 milijuna kuna, odnosno konačni efekt promjene računovodstvene politike je gotovo neutralan na financijski rezultat. U odnosu na prethodnu godinu, također postoje odstupanja čiji uzroci su u najvećoj mjeri također posljedica drugačijeg načina iskazivanja tih troškova i prihoda.

Tablica 19. Prihodi i rashodi vezani uz postupke prisilne naplate pristojbe (troškovima i kamate)

u 000 kn

Red. br.	Naziv pozicije	Ostvarenje 2020.	Plan 2021.	Ostvarenje 2021.	Razlika ostv. 2021. / ostv. 2020.		Razlika ostv. 2021. / plan 2021.	
1	2	3	4	5	6=5-3	7=(5-3)/3	8=5-4	9=(5-4)/4
I	PRIHODI PRISTOJBE PO TROŠKOVIMA I KAMATAMA	8.057	8.150	28.867	20.810	258,3%	20.717	254,2%
1.	Prihodi s osnove zaduženja troškova prisilne naplate mjesečne pristojbe	1.847	0	21.615	19.769	1070,6%	21.615	-
1.1.	naplata troškova odvjetnika (od 6/21)	0	0	0	0		0	-
1.2.	zadužene troškova javnih bilježnika	0	0	7.856	7.856	-	7.856	-
1.3.	sudski troškovi po ovrhama	49	0	30	-19	-39,2%	30	-
1.4.	zaduženje troška FINA-e	0	0	6.679	6.679	-	6.679	-
1.5.	prihod od zaduženog PTT troška	0	0	542	542	-	542	-
1.6.	prihod od zaduženog troška sud. pristojbe	0	0	343	343	-	343	-
1.7.	prihod od zaduženog troška sud. predujma	0	0	246	246	-	246	-
1.8.	prihod od zaduženog troška klauzule	0	0	578	578	-	578	-
1.9.	naplata vrijednosno usklađenih trošk.	1.782	0	5.330	3.548	199,1%	5.330	-
1.10.	naplata otpisane utužene pristojbe	15	0	11	-4	-23,7%	11	-
2.	Pristojba - kamate	6.210	8.150	7.252	1.041	16,8%	-898	-11,0%
2.1.	kamate po opomenama	1.456	1.000	1.719	263	18,0%	719	71,9%
2.2.	kamate po ovrhama	4.578	7.000	5.350	772	16,9%	-1.650	-23,6%
2.3.	kamate po isknjiženim potraživanjima	176	150	183	7	3,9%	33	21,9%
II	RASHODI PRISTOJBE PO TROŠKOVIMA	10.092	0	28.097	18.005	178,4%	28.097	-
3.	Troškovi povezani sa naplatom mjesečne pristojbe	0	0	10.962	10.962	-	10.962	-
3.1.	troškovi odvjetnika	0	0	1.947	1.947	-	1.947	-
3.2.	troškovi javnih bilježnika	0	0	5.450	5.450	-	5.450	-
3.3.	trošak FINA-e	0	0	3.564	3.564	-	3.564	-
4.	Vrijednosno usklađenje i otpis troškova	10.092	0	17.135	7.043	69,8%	17.135	-
4.1.	vrijednosno usklađenje troškova	10.092	0	17.135	7.043	69,8%	17.135	-
4.2.	otpis potraživanja za troškove javnih bilježnika	0	0	0	0	-	0	-
4.3.	otpis troškova FINA-e	0	0	0	0	-	0	-
III	VIŠAK/MANJAK PRIHODA OD TROŠKOVA I KAMATA PRISTOJBE	-2.035	8.150	770	2.805	-137,8%	-7.380	-90,6%

4.2.4. Prihodi od financijske imovine

Tablica 20. Prihodi od financijske imovine

u 000 kn

Red. br.	Naziv pozicije	Ostvarenje 2020.	Plan 2021.	Ostvarenje 2021.	Razlika ostv. 2021. / ostv. 2020.	Razlika ostv.2021. / plan 2021.
1	2	3	4	5	6=(5-3)/3	7=(5-4)/4
1	Prihodi od financijske imovine	8.014	11.950	8.983	12,1%	-24,8%
1.1.	Zatezne kamate (mjesečna pristojba)	6.210	8.150	7.252	16,8%	-11,0%
1.2.	Zatezne kamate (prodaja i oglašavanje)	42	400	272	550,4%	-32,1%
1.3.	Kamate za dane zajmove	259	1.400	190	-26,7%	-86,4%
1.4.	Kamate po vrijednosnim papirima	0	0	5	-	-
1.5.	Pozitivne tečajne razlike	1.503	2.000	1.256	-16,4%	-37,2%
1.6.	Prihodi od dividendi	0	0	10	-	-

Prihodi od financijske imovine za 2021. godinu ostvareni su u iznosu od 9 milijuna kuna te su manji od plana za 2021. godinu za -24,8% i veći od ostvarenja prošle godine za +12,1%. Najveće odstupanje realizacije financijskih prihoda u odnosu na realizaciju prethodne godine je na poziciji zateznih kamata za mjesečnu pristojbu. U odnosu na prethodnu godinu vidljivo je povećanje prihoda za oko milijun kuna što ukazuje da je situacija s osnove prisilne naplate potraživanja mjesečne pristojbe poboljšana, odnosno da se stabilizira proces naplate ovrha.

Odstupanja u tečajnim razlikama najvećim dijelom su posljedica restrukturiranja kreditnih obveza koje su ugovorene bez valutnih klauzula dok iskazane tečajne razlike uglavnom proizlaze iz odnosa HRT-a sa dobavljačima i kupcima iz inozemstva.

4.3. Struktura rashoda

4.3.1. Struktura rashoda po vrstama

Tablica 21. Struktura rashoda po vrstama

u 000 kn

Red. br.	Naziv pozicije	Ostvarenje 2020. (usklađeno)	Plan 2021.	Ostvarenje 2021.	Razlika ostv. 2021. / ostv. 2020.	Razlika ostv.2021. / plan 2021.
	RASHODI	1.179.696	1.309.982	1.264.107	7,2%	-3,5%
1.	Poslovni rashodi	1.175.539	1.302.482	1.260.553	7,2%	-3,2%
1.1.	Proizvodnja programa	220.198	336.994	310.497	41,0%	-7,9%
1.2.	Plaće i ostala primanja	459.838	446.512	446.934	-2,8%	0,1%
1.3.	Vanjska suradnja	11.183	15.816	14.074	25,8%	-11,0%
1.4.	Odašiljanje (OIV i drugo)	110.316	105.230	102.007	-7,5%	-3,1%
1.5.	Energija	14.489	17.098	15.528	7,2%	-9,2%
1.6.	Održavanje i leasing	72.818	74.068	71.062	-2,4%	-4,1%
1.7.	Prava izvođenja, dotacije	120.509	124.456	119.563	-0,8%	-3,9%
1.8.	Amortizacija	61.540	71.267	65.501	6,4%	-8,1%
1.9.	Ostali troškovi	104.648	111.041	115.386	10,3%	3,9%
2.	Financijski rashodi	4.157	7.500	3.554	-14,5%	-52,6%

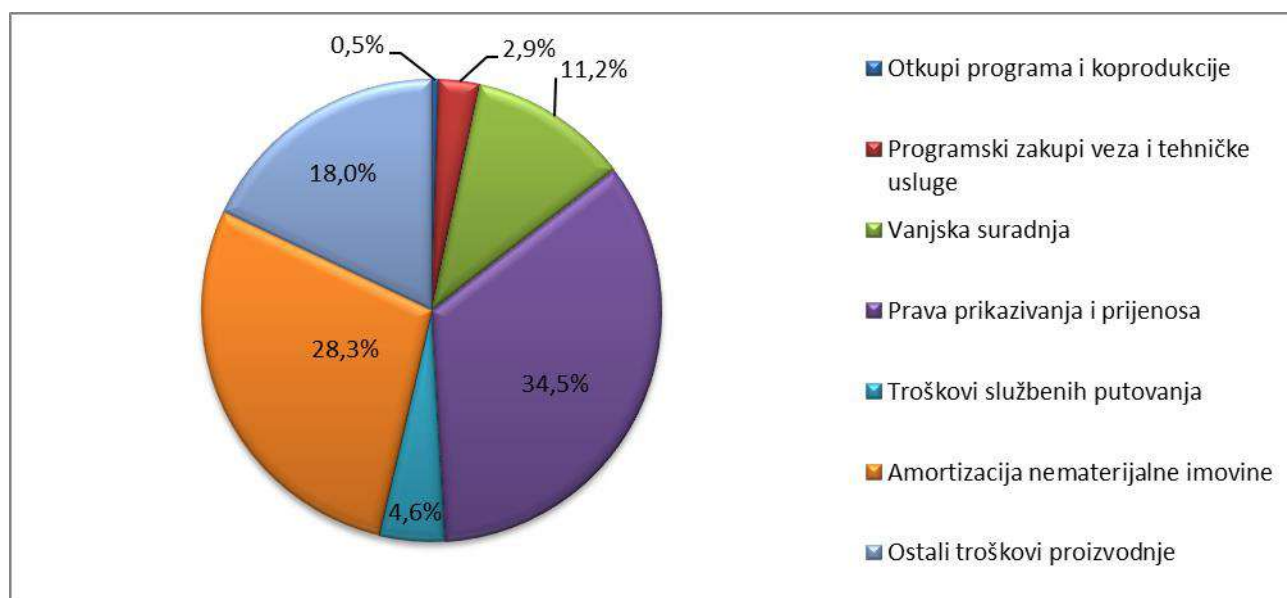
Ukupni rashodi Hrvatske radiotelevizije u 2021. godini ostvareni su u iznosu od 1,264 mlrd kuna te su 45,9 milijuna kuna manji (-3,5%) od godišnjeg plana i 84,4 milijuna kuna veći (+7,2%) od ostvarenja prethodne godine.

4.3.2. Troškovi proizvodnje programa

Tablica 22. Troškovi proizvodnje programa

u 000 kn

Red. br.	Naziv	Ostvarenje 2020.	Plan 2021.	Ostvarenje 2021.	% ostvarenja plana 2021.
1	2	3	4	5	6
1.	Otkupi programa i koprodukcije	657	1.749	1.441	-17,63%
2.	Programski zakupi veza i tehničke usluge	4.279	11.869	8.981	-24,33%
3.	Vanjska suradnja	33.291	37.316	34.807	-6,72%
4.	Prava prikazivanja i prijenosa	33.085	112.395	107.050	-4,76%
5.	Troškovi službenih putovanja	8.369	18.774	14.426	-23,16%
6.	Amortizacija nematerijalne imovine	95.568	96.322	88.010	-8,63%
7.	Ostali troškovi proizvodnje	44.948	58.570	55.782	-4,76%
	UKUPNI TROŠKOVI	220.198	336.994	310.497	-7,86%



Produkcijski troškovi u 2021. godini ostvareni su u iznosu od 310,5 milijuna kuna što je 26,5 milijuna kuna manje (-7,9%) od planiranog iznosa, a u odnosu na prethodnu godinu troškovi su veći za 90,3 milijuna kuna (+41%). Povećanje troškova u odnosu na prethodnu godinu proizašlo je najvećim dijelom zbog odgode velikih sportskih projekta iz 2020. godine (zbog epidemije korona virusa) u 2021. godinu, a to su: Ljetne olimpijske igre i Europsko prvenstva u nogometu, kao i bolje organizacije proizvodnje ostalih projekta u skladu s epidemiološkim mjerama.

To se najviše očituje na **pravima prikazivanja i prijenosa** koji su u 2021. godini ostvareni u višem iznosu za 74 milijuna kuna (EP u nogometu 55,4 milijuna kuna, LJOI 15,7 milijuna kuna, Liga prvaka 3,9 milijuna kuna - troškovi prava Lige prvaka veći su dijelom zbog umanjenja naknade u 2020. godini zbog COVID-a 19, kao i usklađenja knjiženja prava prema odigranim utakmicama).

U Odjelu Zabava manja je realizacija troškova prava prikazivanja i prijenosa u odnosu na prethodnu godinu zbog manjih troškova prava prikazivanja na emisiji Tko želi biti milijunaš 1,5 milijuna kuna koji su velikim

dijelom knjiženi u prethodnoj godini, dok su realizirani veći troškovi prava prikazivanja na emisiji Potjera 0,4 milijuna kuna, te Zlatni Studio 0,1 milijun kuna.

U odnosu na prethodnu godinu veća je realizacija troškova **programskih zakupa veza** za 4,7 milijuna kuna (EP u nogometu 1,5 milijuna kuna, LJOI 3 milijuna kuna, Paraolimpijske igre 0,2 milijuna kuna, Skijanje SP 0,2 milijuna kuna, dok je u IMS-u manja realizacija na TV Dnevniku 0,3 milijuna kuna).

Troškovi **vanjskih suradnika** u odnosu na prethodnu godinu više su ostvareni za 1,5 milijuna kuna.

Povećanje troškova u odnosu na prošlu godinu najviše se očituje u Međunarodnom TV kanalu 0,4 milijuna kuna (Globalna Hrvatska 123 tisuće kuna, Vijesti na španjolskom jeziku 105 tisuća kuna, Vijesti na njemačkom jeziku 105 tisuća kuna), Odjelu Sport 0,3 milijuna kuna (EP u nogometu 258 tisuća kuna), Odjelu Kultura 0,4 milijuna kuna (Sunčana strana Prisavlja 431 tisuća kuna), Odjelu Djeca i mladi 0,6 milijuna kuna (Juhuhu 112 tisuća kuna, Song juhuhu 418 tisuća kuna), Drugi programski odjeli HRA 1,1 milijun kuna (HRA Glazbeni sadržaji 461 tisuća kuna, HRA Kultura 223 tisuće kuna, HRA Drama 151 tisuća kuna, HRA Obrazovanje i znanost 95 tisuća kuna), Centri HR Radio postaje 0,7 milijuna kuna (Centar Rijeka 122 tisuće kuna, Centar Zadar 107 tisuća kuna, Centar Knin 116 tisuća kuna, Centar Dubrovnik 130 tisuća kuna, Sljeme 72 tisuće kuna), RJ Glazba 0,8 milijuna kuna (Glazbena produkcija 674 tisuće kuna, a od navedenog na Sunčanu stranu Prisavlja odnosi se 562 tisuće kuna). Navedena povećanja troškova su rezultat veće proizvodnje u 2021. godini u odnosu na 2020. godinu, a samim time i većih potreba za vanjskom suradnjom. Također treba napomenuti da su troškovi vanjskih suradnika smanjeni u odnosu na prethodnu godinu u Odjelu Zabava 2,7 milijuna kuna što je rezultat izostanka proizvodnje projekta The Voice 2,5 milijuna kuna i Zvijezde pjevaju 1,8 milijuna kuna, dok su neke druge emisije povećale potrebe za vanjskom suradnjom (A Strana 385 tisuća kuna, A Strana – Božićni specijal 394 tisuće kuna, Novogodišnji program 477 tisuća kuna, Humanitarne akcije 288 tisuća kuna, Kod nas doma 125 tisuća kuna).

U odnosu na proteklu godinu **troškovi amortizacije nematerijalne imovine** manje su ostvareni za 7,6 milijuna kuna od čega se 5,6 milijuna kuna odnosi na nabavu od domaćih neovisnih proizvođača (djela nabavljena u 2020. i 2021. godini velikim dijelom idu u amortizaciju u 2022. i 2023. godinu), 2 milijuna kuna na Odjel Dramu (istek amortizacijskog razdoblja koprodukcija 1,4 milijuna kuna, te kapitalnog djela Tin Ujević 0,5 milijuna kuna), 1 milijun kuna na Odjel Obrazovanje i znanost (istek amortizacijskog razdoblja kapitalnog djela Republika Dubrovnik 1,3 milijuna kuna), dok je veći trošak amortizacije za 0,4 milijuna kuna na amortizaciji nabave stranih sadržaja (povećanje je rezultat ugovora potpisanih krajem 2020. godine, čiji se trošak amortizacije prenosi u 2021. godinu) i 0,6 milijuna kuna u Odjelu Dokumentarna produkcija (početak amortizacije novog kapitalnog djela Doba Uskoka).

Troškovi **službenih putovanja** više su ostvareni u odnosu na prošlu godinu (6,1 milijuna kuna) najvećim dijelom zbog velikih sportskih događaja, kao i zbog veće proizvodnje u pojedinim odjelima. Navedeno povećanje se najviše očituje u Odjelu Sport 4,1 milijun kuna (LJOI 3,1 milijun kuna, EP u nogometu 305 tisuća kuna, Tenis ATP turnir Umag 317 tisuća kuna), IMS-u 488 tisuća kuna (TV Dnevnik 277 tisuća kuna, Emisije Unutarnje politike 159 tisuća kuna), Odjel Dokumentarna produkcija 460 tisuća kuna (proizvodnja novih dokumentarnih emisija), HRA Sport 570 tisuća kuna (LJOI 451 tisuća kuna, EP nogomet 63 tisuće kuna).

Troškovi otkupa programa i koprodukcije realizirani su više za 784 tisuće kuna u odnosu na 2020. godinu zbog većih troškova programsko produkcije suradnje projekta Porin (u 2020. godini zbog pandemije koronavirusa smanjeni su troškovi programsko produkcijske suradnje te su iznosili 246 tisuća kuna, dok su isti u 2021. godini iznosili 1,2 milijuna kuna).

Ostali troškovi proizvodnje u odnosu na prethodnu godinu ostvareni su u većem iznosu za 10,8 milijuna kuna. Povećanje je rezultat veće realizacije:

- informatičko - grafičkih usluga 1,6 milijuna kuna (EP u nogometu 587 tisuća kuna, LJOI 137 tisuća kuna, Stadion 325 tisuća kuna, Nogomet Liga prvaka 204 tisuće kuna, Nogomet U-21 79 tisuća kuna, Tenis ATP turnir Umag 99 tisuća kuna)
- nagrada na kvizovima znanja 0,9 milijuna kuna (Tko želi biti milijunaš 704 tisuće kuna osvojeni viši iznosi nagrada, Potjera 257 tisuća kuna - veći broj emisija u 2021. godini)
- stalnih i povremenih najamnina od pravnih osoba 2,7 milijuna kuna (LJOI 1,6 milijuna kuna, A Strana – Božićni specijal 165 tisuća kuna, Majstorski ciklus 490 tisuća kuna, Sfumato 122 tisuće kuna, Javni nastup – zajednički 125 tisuća kuna, OI HR Sport 121 tisuću kuna)
- troškovima sudjelovanja na konferencijama, sajmovima, izložbama, festivalima 0,6 milijuna kuna (Eurosong 621 tisuća kuna - nije održan u 2020. godini)
- vanjsko tehničkim uslugama 4,3 milijuna kuna (prošle godine smo u dijelu ožujka, travnja i dijelu svibnja bili u potpunoj izolaciji zbog pandemije korona virusa dok se ove godine radila određena proizvodnja i ono što posebno treba istaknuti je trošak "novog TV Dnevnika" odnosno potpisivanje ugovora sa Croatelom za augmentalnu grafiku tj. "proširenu stvarnost" i najam spidercama što je krenulo prošle godine od listopada zbog čega je povećan trošak u odnosu na prošlu godinu, kao i najam proširenja transkoderske farme koja je unaprijedila povezivanje proizvodnih sustava IMS-a i sporovoznog sustava Stratus, te povezivanje IMS-a s dubokom arhivom jer je bili nužno potrebno da se IMS arhiva počne arhivirati u HD formatu u kojem je i snimljena, a ne na kazete kako je to bilo do toga trenutka. Također se ista koristila za transkodiranje materijala sa LJOI i EP U nogometu)
- transportne usluge 1,3 milijuna kuna (LJOI 574 tisuće kuna, ostale emisije sportskog programa 181 tisuću kuna, IMS 149 tisuća kuna, drugi odjeli HTV-a 273 tisuće kuna)
- treba napomenuti da su troškovi intelektualnih usluga i usluga novih medija manje realizirani u 2021. godini 811 tisuća kuna u odnosu na 2020. godinu i to u Odjelu Sport 525 tisuća kuna (u 2020. godini realiziran trošak emisija: Stadion 354 tisuće kuna i Nogometna liga prvaka 171 tisuću kuna dok u 2021. godini nisu postojale potreba za navedenom vrstom troška) i Odjelu Zabava 301 tisuću kuna (The Voice 306 tisuća kuna – projekt se nije proizvodio u 2021. godini)

Najznačajniju stavku troškova proizvodnje u **2021. godini** predstavljaju troškovi **prava prikazivanja i prijenosa** u iznosu 107 milijuna kuna što je 4,8% manje u odnosu na plan.

Od navedene realizacije na velike sportske događaje odnosi se 71 milijuna kuna (EP u nogometu 55,4 milijuna kuna i LJOI 15,7 milijuna kuna) što je u skladu s planom, dok je manja realizacija u odnosu na plan na ostalim emisijama Odjela Sport u iznosu 3,9 milijuna kuna. Manja realizacija se odnosi na Svjetski kup u skijanju 2,6 milijuna kuna, Ligu prvaka 938 tisuća kuna (navedena odstupanja za ova dva sportska događaja su rezultat različite dinamike planiranja po pristiglim fakturama, dok se knjiženja istih provode po realiziranim događajima), Ino prijenosi 134 tisuće kuna - manja realizacija ino prijenosa od planiranog.

Također je manja realizacija u okviru Odjela Zabave 768 tisuća kuna (Tko želi biti milijunaš 723 tisuće kuna - dio troškova prava prikazivanja je knjižen u prethodnu godinu), Odjela Drame 258 tisuća kuna (nisu realizirana planirana prava prikazivanja i prijenosa u Kazališnim predstavama), HRA Glazbeni sadržaji 333 tisuće kuna (Europeum – Euroradio 208 tisuća kuna).

Trošak **amortizacije nematerijalne imovine** realiziran je u iznosu 88 milijuna kuna što je 8,6% manje u odnosu na plan. Manja realizacija je u okviru **Odabira i nabave programskih sadržaja** 7,8 milijuna kuna (Nabava stranog sadržaja 2,8 milijuna kuna - manja realizacija je rezultat razlike planiranih life commitmenta koji se nisu proizveli u 2021. godini radi situacije s Covid-19, te se neki od njih više ne proizvode pa nemamo obvezu otkupa, te manja realizacija u okviru Nabava sadržaja od domaćih neovisnih proizvođača za 5 milijuna kuna - rezultat je razlike planiranih i realiziranih datuma prihvata djela pa samim

time i datuma početka amortizacijskog perioda) i u **Odjelu Dokumentarna produkcija** 487 tisuća kuna (amortizacija kapitalnog djela Doba Uskoka započela je kasnije u odnosu na plan).

Troškovi vanjskih suradnika manji su od planiranih u gotovo svim produkcijskim odjelima, a najveće odstupanje je u **Odjelu Drama** 1,1 milijun kuna (Dramski - Reprize 916 tisuća kuna - manja realizacija zbog prikazivanja premijernih djela, te nisu realizirani Otkupi tekstova u iznosu od 91 tisuću kuna), **Odjelu Zabava** 282 tisuće kuna (Eurosnog 275 tisuća kuna), **Prodaji** 417 tisuća kuna (TV Bingo 226 tisuća kuna, Loto 6 u iznosu 100 tisuća kuna, Loto 7 u iznosu 92 tisuće kuna), **Drugi programski odjeli HRA** 336 tisuća kuna (HRA Drama 130 tisuća kuna, HRA Obrazovanje i znanost 73 tisuće kuna, HRA Kultura i umjetnost 60 tisuća kuna) **HR Radio postaje** 427 tisuća kuna (HRT Centar Zadar 195 tisuća kuna, HRT Centar Split 94 tisuće kuna, Sljeme 115 tisuća kuna). Navedena odstupanja rezultat su manjih potreba za vanjskom suradnjom zbog premijernih prikazivanja, kao i prilagodbe važećim epidemiološkim mjerama.

Manja realizacija u promatranom razdoblju je na **troškovima službenih putovanja** za 4,3 milijuna kuna, a najveća odstupanja su u:

- **IMS-u HTV-a** 859 tisuća kuna (TV Dnevnik 381 tisuću kuna, Izvanredne emisije 92 tisuće kuna, Agenda: Svijet 109 tisuća kuna - ne mogu se predvidjeti aktualna zbivanja u zemlji i svijetu, te je stoga manja realizacija putnih troškova)
- **Odjelu Sport** 474 tisuće kuna (Rukomet IP teren 330 tisuća kuna, Stadion 92 tisuće kuna, Izbor sportaša godine 92 tisuće - navedeno odstupanje je rezultat manjeg broj prijenosa s terena, kraćih putovanja, te prijenosa realiziranih iz režije zbog čega su izostala planirana putovanja)
- **Odjelu Zabava** 318 tisuća kuna (Eurosong 159 tisuća kuna – zbog kašnjenja jedinstvenih računovodstvenih politika vezanih za sudionike projekta trošak smještaja na službeni put u inozemstvu će se knjižiti u narednoj godini, Puls 85 tisuća kuna – manje putovanja u skladu s epidemiološkim mjerama)
- Program za Hrvate izvan domovine 281 tisuća kuna (Hrvatske manjine u Europi 114 tisuća kuna, Globalna Hrvatska 129 tisuća kuna)
- **Odjel Dokumentarna produkcija** 187 tisuća kuna (razne Dokumentarne emisije)
- **IMS-u HRA** 374 tisuće kuna (Dnevne novosti, vijesti 264 tisuće, Unutarnja i Vanjska politika 62 tisuće kuna)
- **Drugi programski Odjeli HRA** 557 tisuća kuna (HR Drama 97 tisuća kuna, HR Zabava 127 tisuća kuna, HR Glazbeni sadržaji 187 tisuća kuna)

Troškovi programskih zakupa veza u 2021. godini bilježe manju realizaciju od plana 2,9 milijuna kuna. Manja realizacija je u okviru **IMS-a** 878 tisuća kuna (TV Dnevnik 783 tisuća kuna - realizacija zakupa tehničkih kapaciteta vezana je uz aktualna zbivanja u zemlji i svijetu, pa njihovu realizaciju nije moguće unaprijed točno predvidjeti, te se također koriste nove tehnologije koje su jeftinije), **Odjelu Sport** 1,7 milijuna kuna (Ino prijenosi – razni 483 tisuće kuna, Svjetski kup u skijanju 376 tisuća kuna, LJOI 573 tisuće kuna - realizacija je manja zbog manjeg broja javljanja od planiranog i manjeg broja Ino prijenosa) i u **HRA Sport-u** 311 tisuća kuna (LJOI 216 tisuća kuna).

Troškovi otkupa programa i koprodukcije realizirani su u iznosu 1,4 milijuna kuna što je 0,3 milijuna kuna manje od plana. Odstupanje je nastalo u **Odjelu Dokumentarne produkcije** 96 tisuća kuna i **WEB i multimedija** 92 tisuće kuna.

4.3.2.1. Ostali troškovi proizvodnje

Tablica 23. Ostali troškovi proizvodnje

u 000 kn

Red. br.	Ostali troškovi proizvodnje	Ostvarenje 2020.	Plan 2021.	Ostvarenje 2021.	Razlika ostv. 2021. / ostv. 2020.	Razlika ostv. / plana 2021.
1	2	3	4	5	6=(5-3)/3	7=(5-4)/4
1.	Troškovi scenografije i informatičko grafičkih usluga	3.801	6.624	5.281	38,94%	-20,27%
2.	Nagrade	5.543	6.940	6.468	16,68%	-6,81%
3.	Transportne usluge, benzin, el. energija i zaštitari na terenu	1.856	4.645	3.148	69,59%	-32,22%
4.	Autorska prava (ZAMP) i troškovi agencija	997	1.397	665	-33,33%	-52,42%
5.	Najmovi	740	4.567	3.423	362,51%	-25,04%
6.	Intelektualne usluge i usluge novih medija	839	82	29	-96,58%	-65,12%
7.	Sajmovi, festivali	14	978	624	4208,23%	-36,23%
8.	Ostali troškovi	6.653	2.196	7.122	7,05%	224,37%
9.	Reprezentacija	318	532	275	-13,63%	-48,33%
10.	Refakturirani troškovi	42	0	0	-	-
11.	Telefon, Internet	18	584	354	1828,99%	-39,28%
12.	Usluge snimanja i presnimavanja	61	192	43	-29,78%	-77,69%
13.	Vanjske tehničke usluge	24.064	29.833	28.350	17,81%	-4,97%
	Ukupno	44.948	58.570	55.782	24,10%	-4,76%

- **Ostali troškovi proizvodnje** ostvareni su 4,8% manje u odnosu na plan. To je rezultat manjeg ostvarenja scenografskih troškova, troškova najмова, transportnih troškova i troškova autorskih prava. Najveće odstupanje zabilježeno je na **troškovima scenografije** 1,3 milijun kuna (IMS 115 tisuća kuna, Odjel Sport 312 tisuća kuna, Odjel Zabava 315 tisuća kuna, Odjel Djeca i mladi 109 tisuća kuna, Odjel Glazbeni sadržaji 74 tisuće kuna, Prodaja 121 tisuću kuna), **transportnim troškovima** 1,5 milijuna kuna (IMS 445 tisuća kuna – TV Dnevnik 239 tisuća kuna, Odjel Sport 314 tisuća kuna – LJOI 139 tisuća kuna, Drugi programski odjeli HRA 205 tisuća kuna, HR Radio postaje 85 tisuća kuna), **troškovima najмова** 1,1 milijun kuna (Odjel Sport 420 tisuća kuna – LJOI 343 tisuće kuna, Odjel Djeca i mladi 88 tisuća kuna – Šareni lonac 53 tisuće kuna, RJ Glazba nije realizirala 295 tisuća kuna zbog manjeg broja koncerata, Drugi programski odjeli HRA 119 tisuća kuna), **troškovima autorskih prava i troškova agencija** 732 tisuće kuna (Odjel Sport 143 tisuće kuna – Sport dnevnik, danas 107 tisuća kuna, Odjel Zabava 163 tisuće kuna – Volim Hrvatsku 66 tisuća kuna, RJ Glazba 273 tisuće kuna – Sunčana strana Prisavlja 103 tisuće kuna, Kanconijer 97 tisuća kuna) **troškovima nagrada na kvizovima** 473 tisuće kuna (Odjel Obrazovanje i znanost – Najljepši školski vrtovi 119 tisuća kuna trošak će se realizirati u narednoj godini, Odjel Zabava – Tko želi biti milijunaš 384 tisuće kuna – isplata ide dva tjedna nakon emitiranja, pa se trošak prenosi u iduću godinu) dok je veća realizacija zabilježena na **ostalim troškovima** (naknadno utvrđeni troškovi 3,2 milijuna kuna, te rashodu licenci za program 2,5 milijuna kuna - odnosi se na rashodovanje dugotrajne nematerijalne imovine kojoj nije istekao licenčni period, ali su prava koja proizlaze iz ugovorenog broja emitiranja iskorištena).

U okviru ostalih troškova proizvodnje zabilježena je realizacija troškova vanjskih tehničkih usluga na emisijama u iznosu od 28,4 milijuna kuna, dok je plan istih na Odjelu planiranje rasporeda resursa (radi operativnih razloga) čime se stvara privid prekoračenja realizacije po odjelima u odnosu na plan.

Realizirano je 28,4 milijuna kuna i to u okviru:

- IMS-a HTV-a 11,3 milijuna kuna (TV Dnevnik 10 milijuna kuna, Lokalni izbori 763 tisuće kuna, Dan sjećanja na Vukovar 121 tisuća kuna)
- Odjela Sport HTV-a 1,6 milijuna kuna (EP u nogometu 448 tisuća kuna, LJOI 145 tisuća kuna, Veslanje SK – Zagreb 347 tisuća kuna, Rukomet IP teren 183 tisuće kuna, Maraton lađa 164 tisuće kuna, Nogomet Liga prvaka 123 tisuće kuna)
- Odjela Kultura HTV 2,7 milijuna kuna (Sunčana strana Prisavlja 2,2 milijuna kuna, Noć muzeja 164 tisuće kuna, Dodjela nagrade Vladimir Nazor 138 tisuća kuna)
- Odjela Zabava HTV-a 6,8 milijuna kuna (A Strana 1,3 milijuna kuna, A Strana – Božićni specijal 266 tisuća kuna, Glazbeni dani HRT-a 2,2 milijuna kuna, Novogodišnji program 504 tisuće kuna, Puls 584 tisuće kuna, Volim Hrvatsku 478 tisuća kuna, Kod nas doma 329 tisuća kuna, Humanitarne akcije 359 tisuća kuna, U svom filmu 245 tisuća kuna)
- Odjela Djeca i mladi HTV-a 311 tisuća kuna (Šareni lonac 110 tisuća kuna, Tata i ja 89 tisuća kuna)
- Odjela Dokumenta produkcija HTV-a 1 milijun kuna (Borba za opstanak 111 tisuća kuna, Stani na otoku 272 tisuće kuna, Hrvatska vatrogasna zajednica 156 tisuća kuna, Krčki most 69, tisuća kuna)
- Odjela Glazbeni sadržaji HTV-a 1 milijun kuna (Koncerti narodne, tradicijske, etno i duhovne glazbe 114 tisuća kuna, Koncerti - teren 109 tisuća kuna, Koncerti ozbiljne glazbe 264 tisuće kuna, Varaždinske barokne večeri 102 tisuće kuna, Glazbena emisija Vukovar 30 godina 114 tisuća kuna)
- Odjela Religija HTV-a 733 tisuće kuna (Bogoslužje - Zagreb 219 tisuća kuna, Sv. Misa - teren 290 tisuća kuna, Zahtjevne mise 80 tisuća kuna)
- Odjel planiranje rasporeda resursa 2,5 milijuna kuna (najam proširenja transkoderske farme koja je potrebna radi unaprjeđenja povezivanje proizvodnih sustava IMS-a i sporovoznog sustava Stratus te povezivanja IMS-a sa dubokom arhivom jer je bilo nužno potrebno da se IMS arhiva počne arhivirati u HD formatu u kojem je snimljena, a ne na kazete kako je to bilo do toga trenutka. Također se ista koristila za transkodiranje materijala sa Olimpijade i Europskog nogometnog prvenstva.

4.3.3. Troškovi proizvodnje po programskim kanalima

Tablica 24. Troškovi proizvodnje po programskim kanalima

u 000 kn

Kanal /odjel	Plan 2021.	Ostvarenje 2021.	% ostvarenja plana 2021.
TROŠKOVI			
HTV 1	109.898	116.722	6,21%
- IMS	7.883	16.810	113,25%
- Međunarodni TV kanal	132	168	27,29%
- Promocija	182	172	-5,72%
- Sport	1.132	778	-31,26%
- Obrazovanje i znanost	1.273	1.098	-13,71%
- Kultura	1.024	1.274	24,51%
- Drama	4.993	3.805	-23,79%
- Zabava	25.464	31.074	22,03%
- Mozaik	1.399	1.435	2,54%
- Dokumentarna produkcija	2.977	3.077	3,37%
- Glazbeni sadržaji	364	583	60,22%
- Religija	1.934	2.375	22,77%
- Odabir i nabava programskih sadržaja	60.386	53.686	-11,10%
- Prodaja marketinških usluga	697	349	-49,87%
- Komunikacije	58	36	-38,24%
HTV 2	160.705	157.169	-2,20%
- IMS	252	242	-4,04%
- Sport	128.081	124.007	-3,18%
- Drama	0	0	#DIV/0!
- Obrazovanje i znanost	243	97	-60,05%
- Kultura	164	256	56,34%
- Zabava	10	7	-34,74%
- Mozaik	0	3	#DIV/0!
- Djeca i mladi	2.479	2.341	-5,55%
- Glazbeni sadržaji	1.903	2.079	9,24%
- Odabir i nabava programskih sadržaja	26.999	27.845	3,13%
- Prodaja marketinških usluga	574	291	-49,34%
HTV 3	7.887	10.648	35,01%
- Obrazovanje i znanost	173	95	-44,84%
- Kultura	1.347	3.519	161,33%
- Mozaik	3	3	9,19%
- Djeca i mladi	374	196	-47,64%
- Dokumentarna produkcija	23	0	-98,69%
- Glazbeni sadržaji	784	1.211	54,50%
- Odabir i nabava programskih sadržaja	5.094	5.548	8,92%
- Prilagodba programa	90	75	-16,33%
HTV 4	2.410	2.039	-15,37%
- IMS	877	755	-13,91%
- Međunarodni TV kanal	1.341	1.097	-18,20%
- Obrazovanje i znanost	32	43	32,74%
- Mozaik	141	127	-10,35%
- Prilagodba programa	18	18	-1,07%
SATELIT	742	622	-16,24%
HTV NERAZVRSTANO	30.872	3.444	-88,84%
HRVATSKA TELEVIZIJA	312.514	290.644	-7,00%
NOVI MEDIJI	1.551	1.399	-9,84%

Nastavak tablica 24. Troškovi proizvodnje po programskim kanalima

u 000 kn

Kanal/ odjel	Plan 2021.	Ostvarenje 2021.	% ostvarenja plana 2021.
HR1	2.416	1.614	-33,21%
- IMS	1.012	498	-50,81%
- Sport	30	16	-45,69%
- Obrazovanje i znanost	313	203	-35,04%
- Drama	253	259	2,55%
- Djeca i mladi	104	78	-25,17%
- Glazbeni sadržaji	412	359	-12,77%
- Religija	284	198	-30,14%
- Sljeme	9	2	-80,40%
HR2	3.586	2.644	-26,27%
- Sport	2.351	1.669	-29,02%
- Drama	125	151	20,57%
- Zabava	704	523	-25,69%
- Glazbeni sadržaji	407	302	-25,78%
HR3	3.952	3.262	-17,46%
- Obrazovanje i znanost	218	190	-13,06%
- Kultura	1.221	1.129	-7,46%
- Drama	636	625	-1,78%
- Glazbeni sadržaji	1.877	1.318	-29,78%
SLJEME	624	459	-26,47%
- Glazbeni sadržaji	1	1	60,49%
- HR Sljeme	624	458	-26,55%
GLAS HRVATSKE	1.323	1.324	0,09%
RADIO OSIJEK	490	406	-17,10%
RADIO PULA	482	427	-11,45%
RADIO RIJEKA	424	398	-6,25%
RADIO ZADAR	505	277	-45,28%
RADIO KNIN	274	257	-6,26%
RADIO SPLIT	416	297	-28,41%
RADIO DUBROVNIK	550	574	4,29%
HR NERAZVRSTANO	438	129	-70,48%
HRVATSKI RADIO	15.481	12.068	-22,05%
GLAZBA	7.448	6.386	-14,25%
- Simfonijski orkestar HRT-a	2.548	2.546	-0,08%
- Zbor HRT-a	695	662	-4,72%
- Jazz orkestar HRT-a	799	618	-22,68%
- Tamburaški orkestar HRT-a	430	335	-22,05%
- Glazbena produkcija	2.975	2.225	-25,23%
HRT	336.994	310.497	-7,86%

Manja realizacija u odnosu na dinamički plan je prisutna na HTV2 (-2,2%), HTV4 (-15,4%), HTV nerazvrstanom (-88,4%) i Satelitu (-16,2), dok je na HTV1 (6,2%), i HTV3 (35%) zabilježeno prekoračenje troškova. Razlike u ostvarenju troškova između nerazvrstanog i pojedinih kanala uzrokovane su planom i ostvarenjem troškova vanjskih tehničkih usluga koje su planirane na nerazvrstanom na zajedničkoj šifri radi operativnih razloga, a realiziraju se na emisijama koje su uslugu koristile dok je razlika u ostvarenju troškova između kanala unutar Odabira i nabave programskih sadržaja proizašla iz toga što je amortizacija novih

sadržaja ukalkulirana unutar HTV1 (6,4 milijun kuna), a postupno se realizira unutar svih kanala. Prilikom izrade plana te troškove nije moguće unaprijed rasporediti po projektima te se zbog toga planiraju zbirno.

Najznačajnije razlike unutar kanala:

- Osim navedenih obrazloženja najveća odstupanja na **HTV 1** su u okviru **Odjela Drama** 1,2 milijuna kuna (Dramski reprize 916 tisuća kuna nisu realizirani planirani troškovi vanjskih suradnika radi prikazivanja premijernih djela, Dramski kazališne predstave nisu realizirana planirana prava prikazivanja i prijenosa u iznosu 258 tisuća kuna) i **Odjelu Sport** 354 tisuće kuna (Sport Dnevnik danas manja realizacija prava prijenosa 73 tisuće kuna, troškova službenih putovanja 81 tisuću kuna, te ostalih troškova proizvodnje 193 tisuće kuna), dok je većina odjela nominalno ostvarila prekoračenje zbog već navedenog načina knjiženja vanjskih tehničkih usluga. **IMS HTV-a** je nominalno ostvario veći trošak od planiranog, a uzrok toga je trošak vanjskih tehničkih usluga koji je ostvaren u iznosu od 11,1 milijuna kuna (od navedenog iznosa na TV Dnevnik se odnosi 10 milijuna kuna, Lokalne izbore 763 tisuće kuna), a planiran je u sklopu nerazvrstanog dok su manje realizirani troškovi programskih zakupa veza 833 tisuće kuna, troškovi službenih putovanja 766 tisuća kuna, troškovi benzina 283 tisuće kuna). **Odjel Zabava** je nominalno ostvario veći trošak od planiranog, a uzrok toga je trošak vanjskih tehničkih usluga koji je ostvaren u iznosu od 6,8 milijuna kuna, a planiran je u sklopu nerazvrstanog (Puls 584 tisuće kuna, A Strana 1,3 milijuna kuna, Glazbeni dani HRT-a 2,2 milijuna kuna, Novogodišnji program 504 tisuće kuna, Volim Hrvatsku 478 tisuća kuna, Humanitarne akcije 359 tisuća kuna, Kod nas doma 329 tisuća kuna, A Strana – Božićni specijal 266 tisuća kuna), dok su manje realizirani troškovi prava prikazivanja i prijenosa 768 tisuća kuna (723 tisuće kuna Tko želi biti milijunaš - dio troškova prava prikazivanja je knjižen u prethodnu godinu), troškovi službenih putovanja 318 tisuća kuna, troškovi vanjskih suradnika 281 tisuću kuna i troškova nagradne igre - kviz znanja 327 tisuća kuna. **Odjel Religija** je nominalno ostvario veći trošak od planiranog, a razlog je trošak vanjskih tehničkih usluga koji je ostvaren u iznosu od 733 tisuće kuna (Sv. Mise i Bogoslužja), dok je manja realizacija troškova službenih putovanja 161 tisuću kuna i ostalih troškova proizvodnje 101 tisuću kuna. U okviru **Odabira i nabave programskog sadržaja** ostvarena je manja realizacija u odnosu na plan 6,7 milijuna kuna (navedeno je rezultat već spomenute amortizacija novih sadržaja ukalkulirana unutar HTV1 6,4 milijun kuna koja se postupno se realizira unutar svih kanala). U ostalim odjelima razlike vidljive u tablici su nastale prvenstveno zbog smanjenja troškova putovanja i vanjskih suradnika zbog prilagodbe proizvodnje propisanim epidemiološkim mjerama.
- U okviru **HTV2** zabilježena je manja realizacija u odnosu na plan 3,5 milijuna kuna koja je rezultat odstupanja u **Odjelu Sport** 4,1 milijun kuna (programski zakupi veza 1,7 milijuna kuna, troškovi službenih putovanja 393 tisuća kuna, prava prikazivanja i prijenosa 3,8 milijuna kuna dok su ostali troškovi proizvodnje realizirani u većem iznosu za 1,9 milijuna kuna – vanjske tehničke usluge 1,6 milijuna kuna te 1,8 milijuna kuna naknadno utvrđeni troškovi) i **Prodaji** 283 tisuće kuna (Bingo nisu realizirani troškovi vanjskih suradnika 226 tisuća kuna i troškovi scenografije 55 tisuća kuna), dok je prekoračenje zabilježeno u **Odjelu Glazbeni sadržaji** 176 tisuća kuna (vanjsko tehničke usluge 374 tisuće kuna) i **Odjelu Odabir i nabava programskog sadržaja** 846 tisuća kuna (1,3 milijuna kuna otpisa licenci kojima su prava emitiranja iskorištena, dok su manji troškovi amortizacije nematerijalne imovine 356 tisuća kuna)
- **HTV3** bilježi nominalno veću realizaciju troškova u odnosu na plan u **Odjelu Kultura** 2,2 milijuna kuna (Sunčana strana Prisavlja 2,3 milijuna kuna, a od navedenog se na troškove vanjskih tehničkih usluga odnosi 2,2 milijuna kuna), **Odjelu Glazbeni sadržaji** 427 tisuća kuna (529 tisuća kuna trošak vanjskih

tehničkih usluga koji je planiran na Odjelu planiranje rasporeda resursa) i **Odjelu Odabir i nabava programskog sadržaja** 454 tisuće kuna (amortizacija nematerijalne imovine 228 tisuća kuna i 195 tisuća kuna otpisa licenci kojima su prava emitiranja iskorištena)

- **HTV4** je ostvario maju realizaciju 370 tisuća kuna, a navedeno odstupanje se odnosi na **IMS** 122 tisuće kuna (Informativno jutro - Studio 4 u iznosu 104 tisuće kuna - manja realizacija programskih zakupa veza 39 tisuća kuna, troška vanjskih suradnika 16 tisuća kuna, troškova službenih putovanja 23 tisuće kuna, te ostalih troškova proizvodnje 22 tisuće kuna) i Međunarodni TV kanal 244 tisuće kuna (manja realizacija troškova službenih putovanja 151 tisuću kuna, troškova vanjskih suradnika 31 tisuću kuna, te ostalih troškova proizvodnje 40 tisuća kuna).

Novi mediji su ostvarili manju realizaciju 153 tisuća kuna (-9,8%). Manje ostvarenje troškova odnosi se uglavnom na WEB u sklopu kojeg je ostvareno 84 tisuće kuna manje od plana. Manje su ostvareni troškovi vanjskih suradnika (18 tisuća kuna), troškovi službenih putovanja (4 tisuća kuna) i ostali troškovi proizvodnje (62 tisuće kuna). Također je manja realizacija WEB-a u okviru HRTi 273 tisuće kuna (prava prikazivanja i prijenosa 123 tisuće kuna, otkupi programa 92 tisuće kuna, troškovi službenih putovanja 51 tisuću kuna), dok je Odjel Odabir i nabava programskog sadržaja u okviru HRTi ostvario veću realizaciju od plana 101 tisuću kuna (amortizacija nematerijalne imovine 94 tisuće kuna).

HTV Nerazvrstana proizvodnja ostvarila je manje troškove od plana 27,4 milijuna kuna (-88,8%). Manje su realizirani troškovi Odjela planiranje rasporeda resursa 27,3 milijuna kuna zbog već ranije pojašnjenog načina planiranja troška vanjskih tehničkih usluga, te troškovi Komercijalnih poslova 161 tisuću kuna.

Kanali HRA ostvarili su troškove 3,4 milijuna manje od plana (-22%). Manje su ostvareni troškovi po gotovo svim kanalima, a najveći podbačaj zabilježili su troškovi vanjskih suradnika (732 tisuće kuna ili 7,6%), troškovi službenih putovanja (1,1 milijun kuna ili 44,4%), prava prikazivanja i prijenosa (346 tisuća kuna ili 26,4%) i ostali troškovi proizvodnje (898 tisuća kuna ili 57,4%).

RJ Glazba ostvarila je manje troškove proizvodnje po svim orkestrima. Ukupno je ostvareno 1,1 milijun kuna manje troškova od plana (-14,3%). Ostvareno je 131 tisuća kuna (-3%) manje troškova vanjskih suradnika, 95 tisuće kuna manje (-27,1%) troškova službenih putovanja i 835 tisuća kuna manje (-31%) ostalih troškova proizvodnje.

4.3.4. Ulaganja u programske sadržaje – nematerijalna imovina

Hrvatska radiotelevizija je u 2021. godini evidentirala svukupno 156,3 milijuna kuna ulaganja u nematerijalnu imovinu – programske sadržaje i to kako slijedi:

Tablica 25. Izvršena ulaganja u dugotrajnu nematerijalnu imovinu-programske sadržaji u 000 kn

Red. br.	Opis	Realizacija projekata i ugovora prenesenih iz prethodnih godina u 2021.	Plan 2021.	Realizacija novih projekata i ugovora u 2021.	Ukupno realizirano 2021.
1	2	3	4	5	6=3+5
1.	Ulaganja u dugotrajnu nematerijalnu imovinu	72,65	135,65	83,64	156,30
1.1.	programski sadržaji - licence	2,38	47,68	51,27	53,65
1.2.	programski sadržaji - otkup programskih sadržaja	59,23	87,37	31,30	90,53
1.3.	programski sadržaji - koprodukcija	11,04	-	-	11,04
1.4.	vlastita proizvodnja	-	0,60	1,07	1,07
2.	Plaćeni predujmovi za programske sadržaje*	-	-	-	-

Navedena ulaganja odnose se na isporuke djela i realizaciju prava emitiranja planiranih i ugovorenih kako u prethodnim godinama tako i u tekućoj godini.

4.3.5. Ostvareni troškovi proizvodnje, emitiranja i objavljivanja sadržaja Međunarodnih kanala HRT-a za Hrvate izvan RH

Ugovorom sklopljenim između Vlade RH i Hrvatske radiotelevizije, članci 15., 20., 26. i 99. utvrđene su programske obveze HRT-a vezano uz proizvodnju, emitiranje i distribuciju programskih sadržaja za Hrvate izvan RH.

Vezano uz spomenute članke, HRT je dužan radi što boljeg informiranja Hrvata diljem svijeta i međunarodne javnosti te promicanja kulturnih, tradicijskih, prirodnih, turističkih i inih posebnosti, dodatno emitirati:

- Međunarodni radijski programski kanal Glas Hrvatske
- Međunarodni televizijski programi
- Portal namijenjen Hrvatima u svijetu i inozemnoj javnosti

U 2021. godini, HRT je iz namjenski primljenih sredstava financirao kako slijedi:

Tablica 26. Izvještaj o ulaganjima u međunarodne kanale HRT-a za Hrvate izvan RH

u kn

Red. br.	Opis	Plan 2021.	Ostvarenje 2021.	Razlika	Razlika %
1	2	3	4	5= (4-3)	6
I	PRIHODI				
A	Namjenski primljena sredstva sukladno Ugovoru između Vlade RH i HRT-a, čl. 99.	10.800.000	10.800.000	0	0,0%
II	RASHODI				
B	Troškovi/izdaci	12.996.395	10.798.908	-2.197.487	-16,9%
1.	Troškovi proizvodnje i nabave programskih sadržaja	4.188.973	3.974.552	-214.422	-5,1%
1.1.	Glas Hrvatske - radio i web portal - UKUPNO HRA	1.973.281	2.087.455	114.174	5,8%
1.2.	Predloženi audiovizualni programski sadržaji - UKUPNO HTV	2.215.692	1.887.097	-328.596	-14,8%
1.2.1.	Globalna Hrvatska HTV (220918)	466.007	266.950	-199.057	-42,7%
1.2.2.	Glas domovine (220102)	132.208	119.163	-13.045	-9,9%
1.2.3.	Hrvatska moj izbor (220646)	72.853	45.836	-27.018	-37,1%
1.2.4.	Otkrivamo Hrvatsku (220647)	99.475	92.207	-7.268	-7,3%
1.2.5.	Pogled preko granice (220187)	293.965	89.394	-204.572	-69,6%
1.2.6.	TV vijesti na stranim jezicima (220215, 20810, 220811)	828.630	1.062.061	233.430	28,2%
1.2.7.	Josip Marohnić (221510)	103.857	122.616	18.759	18,1%
1.2.8.	Hrvatske manjine u Europi (221385)	213.077	37.748	-175.330	-82,3%
1.2.9.	Janjevački tradicijski obrti (221508)	0	49.127	49.127	-
1.2.10.	Hrvatska matica iseljenika (221509)	5.620	1.997	-3.623	-64,5%
1.3.	Investicije u nabavu programskih sadržaja	0	0	0	-
2.	Troškovi distribucije	5.972.948	4.054.411	-1.918.537	-32,1%
2.1.	Satelit	4.806.170	2.946.002	-1.860.168	-38,7%
2.2.	Pristupne licence za internetsku distribuciju(OTT)	995.070	993.860	-1.210	-0,1%
2.3.	Usluge tekućeg održavanja weba	31.488	24.590	-6.898	-21,9%
2.4.	TRITON 40%	140.220	89.960	-50.260	-35,8%
3.	Troškovi režije	2.834.474	2.769.945	-64.529	-2,3%
3.1.	SO Program za Hrvate izvan RH *	2.194.592	2.194.048	-544	0,0%
3.2.	Međunarodni televizijski programski kanal	319.667	287.867	-31.800	-9,9%
3.3.	Međunarodni radijski programski kanal	320.214	288.030	-32.185	-10,1%
III	Razlika do ukupnog iznosa namjenskih sredstava	-2.196.395	1.092	2.197.487	-100,0%

Izvor: Glavna knjiga HRT-a i izvještaj kontrolinga po nalogima, stanje 31.12.2021.

4.3.6. Emitiranje programa HRA u minutama

Tablica 27. Emitiranje programa HRA

Program/ mreža	Ostvarenje 2020.		Plan 2021.		Ostvarenje 2021.		Indeks 6/2	Indeks 6/4
	Broj minuta ukupno	Broj sati dnevno	Broj minuta ukupno	Broj sati dnevno	Broj minuta ukupno	Broj sati dnevno		
1	2	3	4	5	6	7	8	9
Radiopostaja Zagreb								
I. mreža	527.040	24	525.600	24	525.600	24	99,7	100,0
II. mreža	527.040	24	525.600	24	525.600	24	99,7	100,0
III. mreža	527.040	24	525.600	24	525.600	24	99,7	100,0
Ukupno	1.581.120	72	1.576.800	72	1.576.800	72	99,7	100,0
Regionalne radio postaje								
Sljeme	527.040	24	525.600	24	525.600	24	99,7	100,0
Dubrovnik	527.040	24	525.600	24	525.600	24	99,7	100,0
Osijek	527.040	24	525.600	24	525.600	24	99,7	100,0
Pula	527.040	24	525.600	24	525.600	24	99,7	100,0
Rijeka	527.040	24	525.600	24	525.600	24	99,7	100,0
Split	527.040	24	525.600	24	525.600	24	99,7	100,0
Zadar	527.040	24	525.600	24	525.600	24	99,7	100,0
Knin	527.040	24	525.600	24	525.600	24	99,7	100,0
Ukupno regionalne radiopostaje	4.216.320	192	4.204.800	192	4.204.800	192	99,7	100,0
Glas Hrvatske	527.040	24	525.600	24	525.600	24	99,7	100,0
Sveukupno:	6.324.480	288	6.307.200	288	6.307.200	288	99,7	100,0

Plan emitiranja programa Hrvatskog radija je ostvaren u potpunosti.

4.3.7. Emitiranje programa HTV u minutama

Tablica 28. Emitiranje programa HTV-a

Program	Ostvarenje 2020.		Plan 2021.		Ostvarenje 2021.		% ostv. u odnosu na plan
	Broj minuta ukupno	Broj sati dnevno	Broj minuta ukupno	Broj sati dnevno	Broj minuta ukupno	Broj sati dnevno	
1	2	3	4	5	6	7	8=6/4
Prvi	527.040	24	525.600	24	525.600	24	100,0
Drugi	527.040	24	525.600	24	525.600	24	100,0
Treći	527.040	24	525.600	24	525.600	24	100,0
Četvrti	527.040	24	525.600	24	525.600	24	100,0
Ukupno	2.108.160	96	2.102.400	96	2.102.400	96	100,0
HRTInt	175.680	8	175.200	8	175.200	8	100,0
Sveukupno	2.283.840	104	2.277.600	104	2.277.600	104	100,0

U razdoblju 01.01.2021. do 31.12.2021. godine na I. HTV mreži emitirano je 525.600 minuta programa jednako kao i na II., III. i IV. mreži što ukupno iznosi 2.102.400 minuta programa. Time su ostvarene

planirane vrijednosti od 24-satnog emitiranja programa. U istom razdoblju HRTInt emitirao je 175.200 minuta programa što odgovara 8 satnom dnevnom emitiranju.

4.3.8. Proizvodnja programa HRT-a po odjelima u minutama

Tablica 29. Proizvodnja programa po odjelima

u minutama

Naziv	Godišnji plan 2021.		Ostvarenje 2021.		din % minuta
	Broj emisija	Ukupno minuta	Broj emisija	Ukupno minuta	
1	2	3	4	5	6
HTV1	6.907	243.793	6.510	232.259	95,27%
IMS	2.749	63.876	2.675	61.673	96,55%
PROGRAM ZA HRVATE IZVAN RH	39	975	38	975	100,00%
PROMOCIJA PROGRAMA	391	3.676	131	1.223	33,27%
PRODUKCIJSKI ODJELI	2.528	119.481	2.304	110.347	92,36%
Sport	450	3.765	379	5.670	150,60%
Obrazovanje i znanost	374	11.905	354	11.147	93,63%
Kultura	47	1.765	54	2.134	120,91%
Religija	383	18.210	254	9.464	51,97%
Drama	1	52	2	135	259,62%
Zabava	525	26.325	498	24.695	93,81%
Mozaik	313	49.995	311	50.162	100,33%
Dokumentarna produkcija	421	6.369	441	6.084	95,53%
Glazbeni sadržaji	14	1.095	11	856	78,17%
PRODUKCIJSKE SLUŽBE	953	54.700	1.148	56.823	103,88%
Odabir i nabava programskih sadržaja	953	54.700	1.148	56.823	103,88%
PRODAJA	247	1.085	214	1.218	112,26%
HTV2	3.451	186.384	3.804	180.716	96,96%
IMS	328	12.625	316	11.267	89,24%
PROMOCIJA PROGRAMA	0	0	114	1.132	0,00%
PRODUKCIJSKI ODJELI	1.123	91.184	1.120	83.484	91,56%
Sport	480	66.167	442	57.403	86,75%
Obrazovanje i znanost	2	150	1	45	30,00%
Kultura	1	45	5	127	282,22%
Religija	0	0	3	293	0,00%
Drama	0	0	3	188	0,00%
Zabava	20	520	27	996	191,54%
Mozaik	0	0	1	110	0,00%
Djeca i mladi	218	2.707	227	3.231	119,36%
Dokumentarna produkcija	0	0	3	10	0,00%
Glazbeni sadržaji	402	21.595	408	21.081	97,62%
PRODUKCIJSKE SLUŽBE	1.948	80.495	2.206	83.497	103,73%
Odabir i nabava progr. sadr.	1.948	80.495	2.206	83.497	103,73%
PRODAJA	52	2.080	48	1.336	64,23%
HTV3	1.098	76.488	1.400	88.046	115,11%
PROMOCIJA PROGRAMA	0	0	70	665	0,00%
PRODUKCIJSKI ODJELI	672	43.524	761	49.980	114,83%
Sport	0	0	30	606	0,00%
Obrazovanje i znanost	54	1.795	47	1.583	88,19%
Kultura	368	15.795	230	11.396	72,15%
Religija	0	0	119	3.957	0,00%
Drama	0	0	6	572	0,00%
Mozaik	1	120	0	0	0,00%
Djeca i mladi	182	21.941	193	23.731	108,16%
Dokumentarna produkcija	3	78	9	192	246,15%
Glazbeni sadržaji	64	3.795	127	7.943	209,30%
PRODUKCIJSKE SLUŽBE	399	31.370	538	35.608	113,51%
Odabir i nabava progr. sadr.	399	31.370	538	35.608	113,51%
Prilagodba pr. osobama s os. teš.	27	1.594	31	1.793	112,48%

Nastavak tablice 29. Proizvodnja programa po odjelima

u minutama

Naziv	Godišnji plan 2021.		Ostvarenje 2021.		din % minuta
	Broj emisija	Ukupno minuta	Broj emisija	Ukupno minuta	
1	2	3	4	5	6
HTV4	9.386	179.155	9.401	185.844	103,73%
IMS	8.497	167.890	8.048	170.510	101,56%
HRT CENTRI	1.039	17.520	1.042	17.531	100,06%
PROGRAM ZA HRVATE IZVAN RH	780	6.385	1.131	8.790	137,67%
PROMOCIJA PROGRAMA	0	0	50	476	0,00%
Sport	0	0	1	73	0,00%
Obrazovanje i znanost	9	405	11	495	122,22%
Religija	0	0	3	358	0,00%
Dokumentarna produkcija	0	0	52	247	0,00%
Mozaik	47	1.295	47	1.269	97,99%
PRODUKCIJSKE SLUŽBE	0	0	0	0	0,00%
Prilagodba pr. Osobama s os. teškoćama	53	3.180	58	3.626	114,03%
HTV6 - SATELIT	404	4.115	62	2.283	55,48%
PROGRAM ZA HRVATE IZVAN RH	404	4.115	61	2.253	54,75%
Kultura	0	0	1	30	0,00%
Web	0	0	0	0	0,00%
HTV	21.246	689.935	21.177	689.148	99,89%
HR1	19.156	499.771	18.670	480.524	96,15%
IMS	11.294	192.091	11.232	184.759	96,18%
PRODUKCIJSKI ODJELI	7.862	307.680	7.438	295.765	96,13%
Sport	2.371	16.336	2.349	15.789	96,65%
Obrazovanje i znanost	1.267	36.829	1.099	33.609	91,26%
Religija	733	19.613	672	14.784	75,38%
Drama	78	1.360	65	1.000	73,53%
Zabava HR Sljeme	45	2.250	3	150	6,67%
Djeca i mladi	245	2.450	224	4.050	165,31%
Glazbeni sadržaji	3.123	228.842	3.026	226.383	98,93%
HR2	8.593	511.107	9.084	503.429	98,50%
IMS	5.462	16.386	5.460	16.380	99,96%
PRODUKCIJSKI ODJELI	3.131	494.721	3.624	487.049	98,45%
Sport	312	80.384	310	77.790	96,77%
Kultura	0	0	41	2.460	0,00%
Zabava	1.581	207.577	1.949	201.929	97,28%
Drama	9	360	9	390	108,33%
Glazbeni sadržaji	1.229	206.400	1.315	204.480	99,07%
HR3	5.860	441.083	5.761	435.897	98,82%
PRODUKCIJSKI ODJELI	5.860	441.083	5.761	435.897	98,82%
Obrazovanje i znanost	395	12.172	377	12.240	100,56%
Kultura	1.139	36.921	1.093	34.319	92,95%
Religija	2	1680	2	84	50,00%
Drama	77	4.505	80	4.060	90,12%
Glazbeni sadržaji	4.247	387.317	4.209	385.194	99,45%
Radio postaja Sljeme	14.268	506.221	11.046	497.752	98,33%
PRODUKCIJSKI ODJELI	14.268	506.221	11.046	497.752	98,33%
Zabava	13.580	351.856	10.361	343.762	97,70%
Glazbeni sadržaji	688	154.365	685	153.990	99,76%

Nastavak tablice 29. Proizvodnja programa po odjelima

u minutama

Naziv	Godišnji plan 2021.		Ostvarenje 2021.		din % minuta
	Broj emisija	Ukupno minuta	Broj emisija	Ukupno minuta	
1	2	3	4	5	6
Radio postaja Dubrovnik	5.164	322.792	5.177	323.422	100,20%
Radio postaja Osijek	7.440	341.796	7.438	341.420	99,89%
Radio postaja Pula	8.932	328.939	8.925	329.190	100,08%
Radio postaj Rijeka	7.161	466.051	7.058	449.845	96,52%
Radio postaja Split	8.828	354.017	8.680	353.845	99,95%
Radio postaja Zadar	7.319	509.528	7.323	508.935	99,88%
Radio postaja Knin	4.627	200.825	4.611	199.745	99,46%
Glas Hrvatske	3.295	203.534	3.279	200.330	98,43%
HR	100.643	4.685.663	97.052	4.624.334	98,69%
Simfonijski orkestar	18	1.620	14	1.185	73,15%
Zbor	15	900	9	550	61,11%
Jazz orkestar	21	1.915	13	955	49,87%
Tamburaški orkestar	27	2.430	13	885	36,42%
Glazbena produkcija	61	2.370	59	1.402	59,16%
GLAZBA	142	9.235	108	4.977	53,89%
Novi mediji	963	7.374	194	1.830	24,82%
Nerazvrstano	0	0	0	0	0,00%

Do razlike između planiranih i realiziranih minuta proizvodnje programa došlo je u sklopu:

HTV 1

Religija – zbog pandemije izazvane korona virusom planirane emisije su prebačene na 3. kanal pa je stoga realizacija manja od plana.

HTV 2

Sport – realizacija je manja od plana za 8.764 minute jer se nisu mogla predvidjeti trajanja prijenosa na ATP Umagu, SP u skijanju i EP u plivanju.

HTV 3

Kultura – ostvarenje je manje od plana za 4.399 minuta jer je uredničkom odlukom smanjena proizvodnja emisije Sunčanom stranom Prisavlja.

Glazbeni sadržaji – zbog uredničke odluke da se poveća proizvodnja emisija Vrijeme je za jazz i Koncerata ozbiljne glazbe, ostvarenje je veće od planiranoga za 4.148 minuta.

HR1

IMS – realizacija je manja od plana za 7.332 minute jer se emisija Uvijek Prvi po rasporedu treba emitirati radnim danom u prijedpodnevnom terminu i utorkom u večernjem terminu, ali su tada emitirane sjednice iz Hrvatskog sabora, obraćanje predsjednice EK, obraćanje premijera Andreja Plenkovića, Dan sjećanja na Vukovar, Dan policije.

Emisije Šesto čulo, Treća dob, Isti i različiti, Prva crta nisu emitirane u prvom kvartalu zbog potresa u Petrinji. Zbog promjene termina emitiranja sa popodnevnog na jutarnji termin i zbog pandemije nisu emitirane emisije: Iskustvo prostora, Kretanje točke, Kronike festivala Prix Marulić, Kutija slova, Lica i sjene i Licem u lice.

HR2

Zabava – ostvarenje je manje od plana za 5.648 minuta zbog smanjene proizvodnje emisija Dani HRT-a, Dobro jutro, U drugom filmu, Konvoj, Svakom loncu poklopac, Sve najbolje, Informativno zabavni program i Andromeda.

Radio Sljeme

Zabava – smanjena je proizvodnja emisija: Jutarnji program, Dnevni program, Večernji program pa je stoga realizacija manja od plana za 8.094 minute.

Radio Rijeka – ostvarenje je manje od plana za 16.206 minuta zbog: manje upisane realizacije emisije Glazba Radio Rijeke u kolovozu, emisija Zdravljak se više ne emitira, Radio Sova u 9. i 10. mjesecu nije realizirana, a u studenome i prosincu se proizvodi manje od planiranog.

Struktura proizvodnje HTV-a po vrstama

Tablica 30. Struktura proizvodnje HTV-a

Kanali	Vlastiti program				Obrade			Ukupno	Glaz. prod.	Novi mediji	Nerazvrstano	Sveukupno
	Elektronika min.	Arhiva u vlast. emis.	KOPROD. s ostalim proizv.	OTKUP od domaćih proizvod.	Arhiva (vlast.pr.)	Strani program	Preuzeti (EBU i ost)					
HTV1	158.710	6.181	91	10.263	8.222	47.300	1.492	232.259	0	0	0	232.259
HTV2	36.965	0	4	10.024	19.962	75.766	37.995	180.716	0	0	0	180.716
HTV3	46.512	0	0	1.529	3.244	35.160	1.601	88.046	0	0	0	88.046
HTV4	171.644	3.200	0	0	4.476	5.827	697	185.844	0	0	0	185.844
HTV6	2.208	0	0	75	0	0	0	2.283	0	0	0	2.283
Nerazvrstano	0	0	0	0	0	0	0	0	4.977	1.830	0	6.807
Ukupno	416.039	9.381	95	21.891	35.904	164.053	41.785	689.148	4.977	1.830	0	695.955

4.3.9. Slušanost HR i gledanost HTV kanala

Slušanost programa Hrvatskoga radija – nacionalna razina

Tablica 31. Doseg HR

Red. br.	Kanali / postaja	Doseg 2020.	Doseg 2021.
	RADIO	57,55%	56,87%
1.	HRA - mreža	13,35%	12,29%
2.	HR1	4,03%	3,28%
3.	HR2	2,95%	2,76%
4.	HR3	0,49%	0,42%
5.	HR - SLJEME	2,82%	2,77%
6.	HR - RIJEKA	2,02%	2,00%
7.	HR - SPLIT	1,85%	1,64%
8.	HR - PULA	0,58%	0,51%
9.	HR - OSIJEK	0,54%	0,38%
10.	HR - DUBROVNIK	0,34%	0,28%
11.	HR - ZADAR	0,30%	0,27%
12.	HR - KNIN	0,07%	0,06%

Iz gornje tablice razvidan je blagi pad slušanosti Hrvatskoga radija 2021. godine u odnosu na doseg prošle godine, što je prije svega uvjetovano nešto nižom razinom slušanosti HR1 koja je pak po istraživačkom iskustvu determinirana slabijom mobilnošću stanovništva (slušaateljstva) u prvom dijelu godine, a vezano uz činjenicu da se gotovo 50% radijskog auditorija realizira slušanjem radija u automobilu (smanjena mobilnost stanovništva zbog pandemije COVID-19). Svi ostali kanali i radio postaje u sustavu Hrvatskoga radija bilježe neznatne oscilacije slušanosti (unutar statističke pogreške) u odnosu na prosječne slušanosti prethodnih godina.

Gledanost programa Hrvatske televizije – udio

Tablica 32. Udio u gledanosti prema kanalima i zbirno za HRT

Red. br.	Kanali	2020.	2021.
1.	HRT1	14,92%	15,41%
2.	HRT2	6,45%	7,91%
3.	HRT3	1,57%	1,03%
4.	HRT4	2,37%	1,82%
	HRT	25,31%	26,17%

4.3.10. Troškovi rada

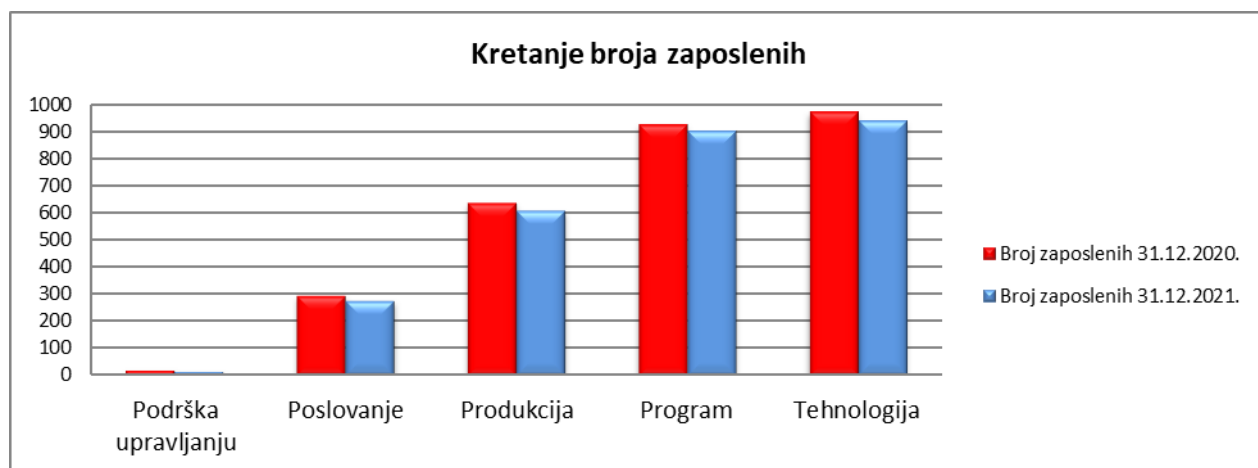
4.3.10.1. Radnici

- **2.756 radnika (31. prosinca 2021.)**
- 2.860 radnika (31. prosinca 2020.)

Na dan 31. prosinca 2021. godine broj radnika bio je 2.756, što je 104 radnika manje u odnosu na 31. prosinca 2020. godine.

Tablica 33. Struktura kretanja broja radnika

Red. br.	Naziv PJ ili SUJ	Broj zaposlenih 31.12.2020.	Broj zaposlenih 31.12.2021.	Razlika 12.2021.-12.2020.	% 12.2021./12.2020.
1.	Podrška upravljanju	21	17	-4	-19,0%
2.	Poslovanje	298	279	-19	-6,4%
3.	Produkcija	637	612	-25	-3,9%
4.	Program	929	905	-24	-2,6%
5.	Tehnologija	975	943	-32	-3,3%
	Ukupno	2.860	2.756	-104	-3,6%



4.3.10.2. Kvalifikacijska struktura

Tablica 34. Kvalifikacijska struktura

Red. br.	Stupanj naobrazbe	Podrška upravljanju	Poslovanje	Produkcija	Program	Tehnologija	HRT
1.	Doktor znanosti	0	2	0	11	0	13
2.	Magistar znanosti	3	1	11	18	6	39
3.	Visoka stručna sprema	12	88	245	703	131	1.179
4.	Viša stručna sprema	0	28	51	34	56	169
5.	Srednja stručna sprema	2	145	298	136	739	1.320
6.	Niža stručna sprema	0	5	1	2	4	12
7.	Visokokvalificirani radnik	0	8	3	1	2	14
8.	Kvalificirani radnik	0	2	1		2	5
9.	Polukvalificirani radnik	0	0	2	0	3	5
10.	Nekvalificirani radnik	0	0	0	0	0	0
	UKUPNO	17	279	612	905	943	2.756

Okvirni planovi zapošljavanja za buduća poslovna razdoblja sadržavat će aktivne mjere za zapošljavanje mladih stručnjaka u svim ključnim područjima sa ciljem postupnog unaprijeđenja kvalifikacijske i dobne strukture zaposlenika što je neophodno za povećanje efikasnosti poslovanja obzirom na tehnološki razvoj i novi način rada u proizvodnji i emitiranju.

Dosadašnje radnje bile su usmjerene na smanjenje vanjskih troškova rada (agencijski rad, vanjska suradnja) te poticanju maksimalne angažiranosti internih resursa.



4.3.10.3. Plaće i naknade

Tablica 35. Struktura plaća i naknada

u 000 kn

Red. br.	Naziv	Ostvarenje 2020.	Plan 2021.	Ostvarenje 2021.	Podrška upravljanju	Poslovanje	Program	Produkcija	Tehnologija
1	2	3	4	5	6	7	8	9	10
	Broj radnika	2.860	2.840	2.756	17	279	905	612	943
1.	Bruto plaće	387.084	387.122	389.519	4.364	36.155	155.455	76.864	116.681
2.	Materijalna prava radnika	51.582	37.930	36.274	212	3.469	11.688	8.104	12.800
2.1.	Regres	8.432	8.520	8.176	53	810	2.694	1.814	2.806
2.2.	Otpremnine	17.502	1.233	269	0	0	101	67	101
2.3.	Jubilarnе nagrade	1.132	1.885	1.530	7	102	491	352	579
2.4.	Posebne nagrade za radne rezultate	6.172	9.100	9.100	47	816	2.819	2.017	3.402
2.5.	Naknada troškova prehrane (neoporezivo)	14.979	14.000	13.751	90	1.370	4.531	3.068	4.691
2.6.	Potpore radnicima, dar djeci	1.823	1.487	1.963	6	222	564	455	716
2.7.	Božićnica, uskrsnica	1.543	1.704	1.486	10	150	489	332	506
3.	Prijevoz	12.377	11.825	12.218	59	1.430	3.589	2.699	4.440
4.	Osiguranje	8.796	9.636	8.924	53	965	2.936	2.000	2.972
4.1.	Mirovinsko osiguranje III. stup	8.796	9.636	8.924	53	965	2.936	2.000	2.972
4.2.	Dopunsko zdravstveno osiguranje	0	0	0	0	0	0	0	0
	Sveukupno	459.838	446.512	446.934	4.687	42.019	173.668	89.667	136.893

Za ukupne plaće, materijalna prava radnika, prijevoz i treći stup mirovinskog osiguranja u 2021. godini isplaćeno je 446,9 milijuna kuna što je 0,4 milijuna kuna više (+0,1%) od plana za 2021. godinu. Bruto plaće obračunate za 2021. godinu iznose 389,5 milijuna kuna, a materijalna prava radnika ukupno iznose 36,3 milijuna kuna. Naknada za prijevoz na posao iznosi 12,2 milijuna kuna.

U financijskom planu za 2021. HRT je predvidio primjenu nove sistematizacije od prvog kvartala 2021. godine, kao i prosječan broj zaposlenih 2.840 radnika.

4.3.11. Troškovi vanjske suradnje

Tablica 36. Trošak vanjskih suradnika

u 000 kn

Red. br.	Vanjska suradnja	Ostvarenje 2020.	Plan 2021.	Ostvarenje 2021.	Razlika ostv. 2021. / ostv. 2020.	Razlika ostv. 2021. / plan 2021.
1	2	3	4	5	6=(5-3)/3	7=(5-4)/4
1.	PROIZVODNJA PROGRAMA	33.291	37.316	34.807	4,6%	-6,7%
1.1.	Ugovori o djelu	2.344	2.615	2.103	-10,3%	-19,6%
1.2.	Autorski ugovori	29.815	33.654	31.014	4,0%	-7,8%
1.3.	Student servis	501	0	921	83,8%	-
1.4.	Ostali	631	1.047	769	21,9%	-26,6%
2.	OSTALO	11.183	15.816	14.074	25,8%	-11,0%
2.1.	Ugovori o djelu	115	366	105	-8,9%	-71,3%
2.2.	Autorski ugovori	661	1.273	440	-33,4%	-65,4%
2.3.	Programsko vijeće i Nadzorni odbor	781	898	773	-1,0%	-13,8%
2.4.	Savjet za jezik i govor	20	48	22	8,9%	-54,8%
2.5.	Kontrolori	7.828	10.000	9.951	27,1%	-0,5%
2.6.	Student servis	1.779	3.232	2.783	56,5%	-13,9%
	UKUPNO	44.474	53.132	48.881	9,9%	-8,0%

Ukupno ostvareni troškovi vanjske suradnje 2021. godine iznose 48,9 milijuna kuna što je 4,3 milijuna kuna manje (-8,0%) od plana za 2021. godinu koji iznosi 53,1 milijuna kuna, a u odnosu na prošlu godinu veći su za 4,4 milijuna kuna (+9,9%). Na manju realizaciju troškova vanjskih suradnika u odnosu na plan jednim dijelom je utjecala situacija s pandemijom COVID-19, a drugim dijelom je to dio planske strategije Glavnog ravnatelja i Ravnateljstva HRT-a sa ciljem povećanja efikasnosti rada stalno zaposlenih.

U odnosu na prethodnu 2020. godinu vidljiv je porast troškova vanjske suradnje koji je najizraženiji u dijelu troškova kontrolora, a uzrokovan je u suštini pojačanim aktivnostima na revitalizaciji baze obveznika mjesečne pristojbe kako u dijelu fizičkih osoba, tako i pravnih osoba koje su bile stavljene u pasivno stanje zbog provedbe mjera olakšavanja teške situacije uzrokovane pandemijom COVID-19 i potresima.

Troškovi vanjske suradnje u novoj strukturi Izvještaja o prihodima i rashodima prikazani su u okviru pozicija *Naknade članovima u predstavničkim i izvršnim tijelima, povjerenstvima i slično te Intelektualne i osobne usluge.*

4.3.12. Amortizacija

4.3.12.1. Struktura amortizacije materijalne i nematerijalne imovine

Tablica 37. Amortizacija materijalne i nematerijalne imovine po organizacijskim jedinicama

u 000 kn

Red. br.	Amortizacijska skupina	Ostvarenje 2020.	Plan 2021.	Ostvarenje 2021.	Podrška upravljanju	Poslovanje	Program	Produkcija	Tehnologija
1	2	3	4	5	6	7	8	9	10
1.	Nematerijalna imovina	101.306	101.402	94.031	0	382	88.118	140	5.391
1.1.	Programski sadržaji	95.603	96.322	88.010	0	0	88.008	1	0
1.2.	Poslovni sustavi i ulaganja na tuđoj imovini	5.703	5.080	6.021	0	382	109	138	5.391
2.	Materijalna imovina	55.837	66.187	59.480	18	19.632	968	1.310	37.551
2.1.	Građevinski objekti	10.189	17.690	12.395	0	12.302	0	0	93
2.2.	Postrojenja i oprema	42.800	45.977	44.500	18	6.955	896	1.252	35.379
2.3.	Alati, namještaj, prijevozna sredstva, ulaganja u nekretnine	2.849	2.520	2.585	0	375	72	58	2.080
3.	Troškovi amortizacije u najmu	0	0	0	0	0	0	0	0
4.	Ukupno	157.143	167.589	153.511	18	20.015	89.086	1.450	42.942

Ukupno ostvareni troškovi amortizacije 2021. godine iznose 153,5 milijuna kuna što je 8,4% manje od plana 2021. godine (-14,1 milijuna kuna). Od toga ostvarenje troškova amortizacije nematerijalne imovine iznosi 94 milijuna kuna što je 7,3% manje od plana (-8,3 milijuna kuna), a ostvarenje troškova amortizacije materijalne imovine iznosi 59,5 milijuna kuna što je 10,1% manje od plana (-6,7 milijuna kuna).

Promjenom računovodstvene osnove i računovodstvenih politika, HRT u praćenju najmovi više ne primjenjuje MSFI 16, te sukladno tome više se ni ne iskazuju troškovi amortizacije imovine u najmu.

Isto tako, promjenom primjene računovodstvene politike revalorizacije dugotrajne imovine i u skladu sa politikama i načelima neprofitnog računovodstva, ukidanje revalorizacijske rezerve građevinskih objekata realizacijom iste kroz amortizaciju umanjuje troškove amortizacije tekućeg razdoblja (umjesto kao do sada knjiženjem izravno u kapital). U razdoblju 1.1.-31.12.2021. ukinuto je sveukupno 5,9 milijuna kuna revalorizacijskih rezervi temeljem čega je umanjen trošak amortizacije građevinskih objekata za isti iznos.

4.3.13. Ostali troškovi

Tablica 38. Ostali troškovi

u 000 kn

Red. br.	Naziv pozicije	Ostvarenje 2020.	Plan 2021.	Ostvarenje 2021.	Razlika ostv. 2021./ ostv. 2020.	Razlika ostv. 2021./ plan 2021.
1	2	3	4	5	6=(5-3)/3	7=(5-4)/4
	Ostali troškovi	104.648	111.041	115.386	10,3%	3,9%
1.	Platni promet i poštarina	12.491	13.416	15.632	25,1%	16,5%
2.	Stalne i povremene najamnine (prostor, zemljišta i software)	8.615	8.432	7.857	-8,8%	-6,8%
3.	Usluga digitalizacije	423	5.250	4.954	-	-5,6%
4.	Komunalne naknade i članarine, adm.tax i ostale naknade	5.131	5.108	4.802	-6,4%	-6,0%
5.	Usluge agencija (HINA, REUTERS, HMZ)	7.030	7.802	7.296	3,8%	-6,5%
6.	Trošak sirovine i materijala	9.920	11.711	8.428	-15,0%	-28,0%
7.	Trošak rezervnih dijelova	1.668	2.950	2.222	33,2%	-24,7%
8.	Usluge zaštitarskih tvrtki	4.263	5.760	4.278	0,4%	-25,7%
9.	Telekomunikacijske i prijevozne usluge	5.738	6.875	5.464	-4,8%	-20,5%
10.	Grafičke usluge	2.563	3.075	2.395	-6,6%	-22,1%
11.	EBU - ostali troškovi	3.254	3.559	2.689	-17,4%	-24,4%
12.	Osiguranje	2.519	3.274	2.543	0,9%	-22,3%
13.	Intelektualne, savjetodavne i usluge javnog bilježnika	2.821	3.183	9.279	229,0%	191,5%
14.	Usluge na obradi arhivskog materijala i izradi digitalnih medija	1.426	1.487	1.453	1,9%	-2,3%
15.	Troškovi istraživanja tržišta	4.747	2.910	2.468	-48,0%	-15,2%
16.	Zdravstvene usluge	1.085	4.317	1.783	64,2%	-58,7%
17.	Trošak sitnog inventara, garderobe, rekvizita, zaštitne i radne odjeće	2.078	3.014	1.818	-12,5%	-39,7%
18.	Trošak nabavljene vode (vodovod, aparati za vodu)	1.009	1.497	2.049	103,1%	36,9%
19.	Službena putovanja	1.188	3.656	1.254	5,5%	-65,7%
20.	Oglašavanje u javnim glasilima	343	589	389	13,3%	-34,0%
21.	Benzin**	823	389	402	-51,2%	3,2%
22.	Trošak stručne literature i tiskovina	209	383	223	6,7%	-41,9%
23.	Sudski troškovi (RTV pristojba i sudske nagodbe)	795	1.642	186	-76,6%	-88,7%
24.	Naknade štete po sudskim sporovima	401	1.300	577	43,8%	-55,6%
25.	Vrijednosno usklađenje	14.905	3.316	17.923	20,3%	440,5%
26.	Troškovi reklame i promidžbe	659	1.440	1.129	-	-21,6%
27.	Stručno usavršavanje (seminari i tečajevi)	366	803	232	-36,5%	-71,1%
28.	Reprezentacija	184	720	150	-18,6%	-79,2%
29.	Naknadno utvrđeni troškovi	4.664	0	1.334	-71,4%	-
30.	Ostalo	3.327	3.184	4.179	25,6%	31,3%

Najznačajnije povećanje ostalih troškova u odnosu na plan 2021. godine, odnosi se na poziciju vrijednosnog usklađenja unutar kojeg je knjiženo vrijednosno usklađenje troškova ovrha rtv pristojbe koje nije planirano. Također, u odnosu na plan 2021., ali i ostvarenje 2020. godine povećane su intelektualne, savjetodavne i usluge javnog bilježnika. Naime, promjenom načina iskazivanja troškova odvjetnika i javnih bilježnika, na poziciji Intelektualnih, savjetodavnih i usluga javnih bilježnika iskazuju se i troškovi javnih bilježnika po

postupcima prisilne naplate mjesečne pristojbe koji nisu planirani jer u trenutku planiranja nisu bile poznate vrijednosti istih, obzirom da su izmjene zakona naknadno donesene.

Povećanje bilježe i troškovi platnog prometa i poštarine unutar kojih se od 2021. godine iskazuju troškovi ovršnih postupaka - FINA.

U 2021. godini, niža je realizacija troškova istraživanja tržišta za 2,3 milijuna kuna zbog promjene ugovornog dobavljača predmetne usluge.

4.3.14. Financijski rashodi

Tablica 39. Pregled financijskih rashoda

u 000 kn

Red. br.	Naziv pozicije	Ostvarenje 2020. (usklađeno)	Plan 2021.	Ostvarenje 2021.	Razlika ostv. 2021./ostv. 2020.	Razlika ostv. 2021./plan 2021.
1	2	3	4	5	6=(5-3)/3	7=(5-4)/4
1.	Financijski rashodi	4.157	7.500	3.554	-14,5%	-52,6%
1.1.	Redovne kamate	1.452	3.500	1.416	-2,4%	-59,5%
1.2.	Zatezne kamate	566	500	395	-30,3%	-21,1%
1.3.	Kamate na radne sporove	141	0	528	275,3%	-
1.4.	Kamate na sporove - pravne osobe	49	1.000	0	-100,0%	-100,0%
1.5.	Kamate na imovinu u najmu	0	0	0	-	-
1.8.	Negativne tečajne razlike - realizirane	1.597	2.500	1.207	-24,4%	-51,7%
1.9.	Negativne tečajne razlike - nerealizirane	353	0	8	-97,7%	-

Financijski rashodi za 2021. godinu ostvareni su u iznosu od 3,6 milijuna kuna što je 52,6% manje od plana 2021. godine i 14,5% manje od ostvarenja 2020. godine.

Odstupanja u tečajnim razlikama najvećim dijelom su posljedica restrukturiranja kreditnih obveza uslijed čega je sva kreditna zaduženost ugovorena bez valutnih klauzula.

Promjenom računovodstvene osnove i računovodstvenih politika, HRT u praćenju najmovi više ne primjenjuje MSFI 16, te sukladno tome više se ni ne iskazuju kamate po toj osnovi.

4.3.15. Rashodi po mjesecima

Tablica 40. Rashodi 2021. godine - po mjesecima

u 000 kn

Red. br.	Naziv pozicije	Plan 2021.	Ostvarenje siječanj	Ostvarenje veljača	Ostvarenje ožujak	Ostvarenje travanj	Ostvarenje svibanj	Ostvarenje lipanj	Ostvarenje srpanj	Ostvarenje kolovoz	Ostvarenje rujanj	Ostvarenje listopad	Ostvarenje studeni	Ostvarenje prosinac	Ostvarenje 2021.
1	2	3	4	5	6	7	8	9	10	11	12	13	14	15	16
I	RASHODI	1.309.982	82.504	81.518	101.631	87.143	96.939	132.355	130.084	101.151	95.404	96.934	105.588	152.856	1.264.107
1.	Poslovni rashodi	1.302.482	82.205	81.306	101.431	86.978	96.531	131.664	129.928	101.021	95.162	96.629	105.264	152.435	1.260.553
1.1.	Proizvodnja programa	336.994	15.745	11.555	19.517	21.545	26.015	53.758	44.890	25.238	21.667	20.580	21.010	28.976	310.497
1.2.	Neproizvodni projekti	0	0	0	0	0	0	0	0	0	0	0	0	0	0
1.2.	Plaće i ostala primanja	446.512	32.623	31.035	35.159	33.738	33.444	40.659	38.698	36.773	35.471	34.248	37.553	57.534	446.934
1.2.1.	Bruto plaće	405.857	30.302	28.269	31.890	32.470	32.160	35.070	34.455	35.352	34.148	32.947	35.385	46.457	408.907
1.2.2.	Regres	8.520	0	0	0	0	6	4.073	4.067	12	3	6	9	0	8.176
1.2.3.	Otpremnine	1.233	0	0	0	0	34	67	34	67	0	34	0	34	269
1.2.4.	Prijevoz	11.825	1.106	1.112	1.110	1.114	1.117	1.114	0	1.111	1.108	1.099	1.106	1.120	12.218
1.2.5.	Osiguranje	0	0	0	0	0	0	35	0	0	0	0	0	8.889	8.924
1.2.6.	Ostala materijalna prava	19.077	1.214	1.654	2.159	154	128	299	143	231	212	162	1.053	1.035	8.441
1.3.	Vanjska suradnja	15.816	289	576	1.066	1.673	1.391	1.520	1.317	645	368	2.416	687	2.127	14.074
1.4.	Odašiljanje (OIV i drugo)	105.230	8.095	8.347	9.248	8.642	8.115	7.957	8.675	8.526	8.675	8.541	8.693	8.492	102.007
1.5.	Energija	17.098	1.474	1.071	1.503	632	549	1.060	1.880	1.350	1.118	1.641	1.539	1.712	15.528
1.6.	Održavanje i leasing	74.068	2.511	4.588	4.678	5.806	6.123	5.743	5.775	4.397	4.825	6.739	6.097	13.780	71.062
1.7.	Prava izvođenja, dotacije i ost. davanja	124.456	9.857	9.633	12.828	7.062	9.769	10.446	10.101	10.005	9.954	9.423	9.773	10.712	119.563
1.7.1.	ZAMP, HDS, HUZIP, ZAPRAF	58.360	4.723	4.505	7.486	1.790	4.500	4.910	4.649	4.629	4.500	4.500	4.500	5.427	56.118
1.7.2.	Dotacije: pluralizam, vijeće za elektroničke medije, HAVC	62.700	4.834	4.860	5.105	4.982	4.997	5.215	5.124	5.118	5.204	4.760	4.973	5.169	60.341
1.7.3.	Ostala davanja	3.396	299	267	237	290	273	321	328	258	250	164	301	116	3.104
1.8.	Amortizacija	71.267	5.651	5.652	5.716	5.815	5.861	2.886	5.389	5.383	5.366	5.808	5.756	6.217	65.501
1.9.	Ostali troškovi	111.041	5.961	8.850	11.715	2.064	5.263	7.635	13.203	8.704	7.717	7.233	14.157	22.885	115.386
1.9.1.	Službena putovanja	3.656	15	30	55	105	34	124	140	68	197	119	113	255	1.254
1.9.2.	Platni promet i poštarina	13.416	597	2.718	286	911	746	749	624	2.345	1.027	645	3.910	1.073	15.632
1.9.3.	Osiguranje	3.274	1	185	428	35	223	456	27	0	21	590	5	570	2.543
1.9.4.	Vrijednosno usklađenje	3.316	29	0	2	0	0	-31	0	0	0	0	0	17.864	17.864
1.9.5.	Ostalo	87.380	5.319	5.917	10.943	1.012	4.260	6.336	12.413	6.291	6.473	5.879	10.129	3.122	78.094
2.	Financijski rashodi	7.500	299	212	200	166	408	691	156	130	242	305	324	421	3.554

5. Novčani tijek

Tablica 41. Operativni novčani tijek po mjesecima

u 000 kn

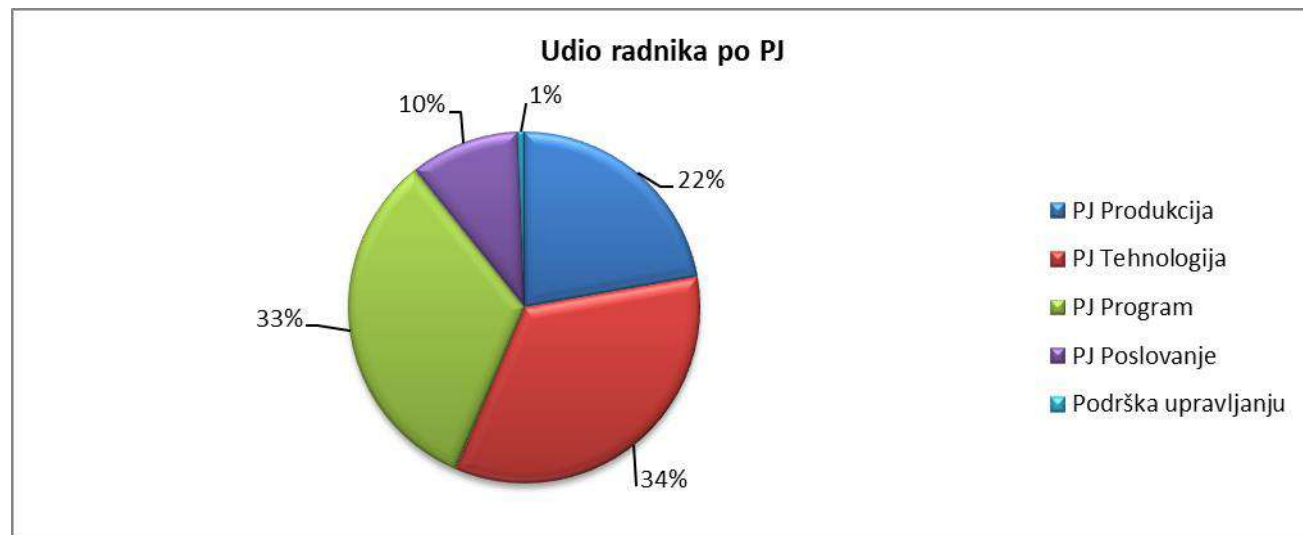
Red. br.	HRT - IZVJEŠĆE O NOVČANOM TIJEKU (MJESEČNA DINAMIKA)	Realizacija 01 2021.	Realizacija 02 2021.	Realizacija 03 2021.	Realizacija 04 2021.	Realizacija 05 2021.	Realizacija 06 2021.	Realizacija 07 2021.	Realizacija 08 2021.	Realizacija 09 2021.	Realizacija 10 2021.	Realizacija 11 2021.	Realizacija 12 2021.	Realizacija 2021.
	Početno stanje	112.495	114.020	98.174	94.287	89.796	80.941	71.498	78.798	70.598	65.856	79.643	141.468	112.495
1.	Novčani primici od poslovnih aktivnosti	99.428	100.438	117.562	103.183	105.944	115.462	116.357	109.612	120.050	102.298	104.380	114.733	1.309.447
1.1.	Novčani primici od mjesečne pristojbe	90.775	89.523	103.564	92.451	94.341	100.035	105.064	96.025	106.100	93.012	94.330	100.572	1.165.792
1.2.	Novčani primici od prodaje oglasa	5.527	8.972	7.576	8.337	10.099	11.506	8.039	12.509	10.014	8.287	8.958	9.630	109.454
1.3.	Novčani primici od ostalih prihoda	3.126	1.943	6.422	2.395	1.504	3.921	3.254	1.078	3.936	999	1.092	4.531	34.201
2.	Novčani primici od investicijskih aktivnosti	0	0	17	0	0	14	0	0	11	0	0	7	49
2.1.	Novčani primici od prodaje dugotrajne materijalne imovine	0	0	0	0	0	0	0	0	0	0	20	0	20
2.2.	Novčani primici od kamata	0	0	17	0	0	20	0	0	12	0	0	7	56
3.	Novčani primici od financijskih aktivnosti	0	0	0	0	0	0	0	0	0	0	80.000	0	80.000
3.1.	Novčani primici od glavnice kredita	0	0	0	0	0	0	0	0	0	0	80.000	0	80.000
4.	PRIMICI UKUPNO (1+2+3)	99.428	100.438	117.579	103.183	105.944	115.476	116.357	109.612	120.061	102.298	184.380	114.740	1.389.496
5.	UKUPNO RASPLOŽIVA SREDSTVA:	211.923	214.458	215.753	197.470	195.740	196.417	187.855	188.410	190.659	168.154	264.023	256.208	1.501.991
6.	Novčani izdaci od poslovnih aktivnosti	88.736	98.773	93.508	91.572	89.637	96.835	100.487	100.499	104.470	80.906	98.719	113.205	1.157.347
6.1.	Novčani izdaci za zaposlene	37.491	33.160	30.847	34.346	33.973	33.507	40.475	38.684	37.208	35.572	35.727	55.085	446.075
6.2.	Novčani izdaci za vanjske suradnike	3.826	3.343	2.833	3.248	3.391	3.631	3.847	2.972	2.642	4.160	4.304	5.443	43.640
6.3.	Novčani izdaci za dobavljače	30.374	45.944	48.502	43.702	35.860	49.289	39.765	48.729	53.246	27.291	48.661	41.406	512.769
6.4.	Novčani izdaci za zakonska davanja - FzPPiRM	2.652	2.962	2.546	2.572	2.817	2.702	2.989	2.843	2.988	2.918	3.004	2.704	33.697
6.5.	Novčani izdaci za zakonska davanja - HAVC	5.283	0	0	0	5.283	0	5.026	0	0	5.026	0	0	20.618
6.6.	Novčani izdaci za zakonska davanja - VzEM	525	525	525	525	525	525	525	525	525	525	525	381	6.156
6.7.	Novčani izdaci za kamate na kredite – dosadaš.	124		131	131	124	122	115	115	110	105	103	98	1.278
6.8.	Novčani izdaci za kamate na kredite - novi	0	0	0	0	0	0	0	0	0	0	0	20	20
6.9.	Novčani izdaci za poreze - redovni	6.578	3.736	3.892	4.739	4.678	3.509	5.206	5.629	5.234	3.097	5.191	5.286	56.775
6.10.	Ostali novčani izdaci	1.883	9.103	4.232	2.309	2.986	3.550	2.539	1.002	2.517	2.212	1.204	2.782	36.319
7.	Novčani izdaci od investicijskih aktivnosti	7.834	10.122	14.791	8.852	17.912	20.834	7.237	6.813	14.416	6.272	13.337	19.151	147.571
7.1.	Novčani izdaci za kupnju dugotrajne materijalne imovine	6.030	7.770	3.420	2.244	9.685	12.371	2.883	2.125	9.531	3.928	5.664	13.428	79.079
7.2.	Novčani izdaci za kupnju dugotrajne nematerijalne imovine	1.804	2.352	11.371	6.608	8.227	8.463	4.354	4.688	4.885	2.344	7.673	5.723	68.492
8.	Novčani izdaci od financijskih aktivnosti	1.333	7.389	13.167	7.250	7.250	7.250	1.333	10.500	5.917	1.333	10.499	7.250	80.471
8.1.	Novčani izdaci za otplatu glavnice kredita - dosadašnji	1.333	7.389	13.167	7.250	7.250	7.250	1.333	10.500	5.917	1.333	10.499	5.917	79.138
8.2.	Ostali novčani izdaci od financijskih aktivnosti	0	0	0	0	0	0	0	0	0	0	0	1.333	1.333
9.	IZDACI UKUPNO	97.903	116.284	121.466	107.674	114.799	124.919	109.057	117.812	124.803	88.511	122.555	139.606	1.385.389
	STANJE NA RAČUNU	114.020	98.174	94.287	89.796	80.941	71.498	78.798	70.598	65.856	79.643	141.468	116.602	116.602

Prilog 1. – Pregled kretanja broja radnika

Tablica 42. Pregled kretanja broja radnika

Opis	Siječanj 2021.	Veljača 2021.	Ožujak 2021.	Travanj 2021.	Svibanj 2021.	Lipanj 2021.	Srpanj 2021.	Kolovoz 2021.	Rujan 2021.	Listopad 2021.	Studenj 2021.	Prosinac 2021.	Prosinac 2020.
HRT	2.749	2.752	2.752	2.760	2.758	2.756	2.752	2.748	2.750	2.751	2.746	2.756	2.860
Neodređeno	2.733	2.734	2.735	2.740	2.740	2.738	2.731	2.727	2.734	2.736	2.733	2.748	Prosinac 2021.
Određeno	16	18	17	20	18	18	21	21	16	15	13	8	2.756
PJ Program	905	905	906	907	906	906	910	907	908	911	908	905	-104
Neodređeno	895	895	896	897	898	898	900	897	899	903	901	901	
Određeno	10	10	10	10	8	8	10	10	9	8	7	4	
PJ Produkcija	614	616	616	617	616	615	612	611	616	614	613	612	
Neodređeno	614	615	616	616	615	614	610	609	614	612	612	611	
Određeno	0	1	0	1	1	1	2	2	2	2	1	1	
PJ Tehnologija	939	937	936	942	942	942	940	938	936	935	933	943	
Neodređeno	934	932	931	935	935	935	933	931	932	931	929	941	
Određeno	5	5	5	7	7	7	7	7	4	4	4	2	
PJ Poslovanje	272	275	275	275	275	274	273	275	273	274	275	279	
Neodređeno	271	273	273	273	273	272	271	273	272	273	274	278	
Određeno	1	2	2	2	2	2	2	2	1	1	1	1	
SUJ Podrška upravljanju	19	19	19	19	19	19	17	17	17	17	17	17	
Neodređeno	19	19	19	19	19	19	17	17	17	17	17	17	
Određeno	0	0	0	0	0	0	0	0	0	0	0	0	

U prosincu 2020. godine bilo je 2.860 zaposlenika, a u prosincu 2021. godine 2.756 što je manje za 104 zaposlenika.



Tablica 43. Fluktuacija radnika HRT-a

Opis	Siječanj 2021.	Veljača 2021.	Ožujak 2021.	Travanj 2021.	Svibanj 2021.	Lipanj 2021.	Srpanj 2021.	Kolovoz 2021.	Rujan 2021.	Listopad 2021.	Studeni 2021.	Prosinac 2021.
DOŠLI HRT	6	5	3	9	2	2	4	2	5	5	2	17
OTIŠLI HRT	117	2	3	1	4	4	8	6	3	4	7	7
Razlika	-111	3	0	8	-2	-2	-4	-4	2	1	-5	10

DOŠLI	6	5	3	9	2	2	4	2	5	5	2	17
PJ Program	1	0	2	1	1	2	2	0	1	1	1	0
Neodređeno	0	0	1	1	1	2	0	0	1	1	1	0
Određeno	1	0	1	0	0	0	2	0	0	0	0	0
PJ Produkcija	1	3	1	0	0	0	1	0	4	1	0	0
Neodređeno	1	2	1	0	0	0	0	0	4	1	0	0
Određeno	0	1	0	0	0	0	1	0	0	0	0	0
PJ Tehnologija	2	0	0	8	1	0	1	0	0	2	0	13
Neodređeno	1	0	0	6	1	0	1	0	0	2	0	13
Određeno	1	0	0	2	0	0	0	0	0	0	0	0
PJ Poslovanje	2	2	0	0	0	0	0	2	0	0	1	4
Neodređeno	2	1	0	0	0	0	0	2	0	0	1	4
Određeno	0	1	0	0	0	0	0	0	0	0	0	0
SUJ Podrška upravljanju	0	0	0	0	0	0	0	0	0	1	0	0
Neodređeno	0	0	0	0	0	0	0	0	0	1	0	0
Određeno	0	0	0	0	0	0	0	0	0	0	0	0
OTIŠLI	117	2	3	1	4	4	8	6	3	4	7	7
PJ Program	25	0	1	0	3	2	0	3	0	0	4	3
Mirovina	0	0	0	0	0	2	0	1	0	0	0	0
Sporazum / otkaz	2	0	1	0	2	0	0	1	0	0	4	2
Sporazum sa otpremn.	0	0	0	0	0	0	0	0	0	0	0	0
Osobno uvjet. otkaz	23	0	0	0	0	0	0	0	0	0	0	0
Poslovno uvjetovan otkaz	0	0	0	0	0	0	0	0	0	0	0	0
Privremena odsutnost (neplaćeni/mandat)	0	0	0	0	0	0	0	1	0	0	0	0
Preminuli zapol.	0	0	0	0	1	0	0	0	0	0	0	1
PJ Produkcija	24	1	1	0	0	1	3	1	0	1	1	1
Mirovina	0	0	0	0	0	0	1	0	0	0	0	1
Sporazum / otkaz	0	1	0	0	0	0	1	1	0	0	1	0
Sporazum sa otpremninom	0	0	0	0	0	0	0	0	0	0	0	0
Osobno uvjetovan otkaz	23	0	0	0	0	0	0	0	0	0	0	0
Poslovno uvjetovan otkaz	0	0	0	0	0	0	0	0	0	0	0	0
Privremena odsutnost (neplaćeni/mandat)	0	0	0	0	0	0	1	0	0	1	0	0
Preminuli zaposlenici	1	0	1	0	0	1	0	0	0	0	0	0

Nastavak tablice 43. Fluktuacija radnika HRT-a

Opis	Siječanj 2021.	Veljača 2021.	Ožujak 2021.	Travanj 2021.	Svibanj 2021.	Lipanj 2021.	Srpanj 2021.	Kolovoz 2021.	Rujan 2021.	Listopad 2021.	Studen 2021.	Prosinac 2021.
PJ Tehnologija	38	1	1	1	1	0	5	2	2	3	2	3
Mirovina	1	0	0	0	1	0	0	1	0	1	0	0
Sporazum / otkaz	1	1	1	1	0	0	5	1	1	1	2	3
Sporazum sa otpremnom	0	0	0	0	0	0	0	0	0	0	0	0
Osobno uvjetovan otkaz	36	0	0	0	0	0	0	0	0	0	0	0
Poslovno uvjetovan otkaz	0	0	0	0	0	0	0	0	0	0	0	0
Privremena odsutnost (neplaćeni/mandat)	0	0	0	0	0	0	0	0	1	0	0	0
Preminuli zaposlenici	0	0	0	0	0	0	0	0	0	1	0	0
PJ Poslovanje	28	0	0	0	0	1	0	0	1	0	0	0
Mirovina	0	0	0	0	0	0	0	0	0	0	0	0
Sporazum / otkaz	0	0	0	0	0	1	0	0	0	0	0	0
Sporazum sa otpremnom	0	0	0	0	0	0	0	0	0	0	0	0
Osobno uvjetovan otkaz	28	0	0	0	0	0	0	0	0	0	0	0
Poslovno uvjetovan otkaz	0	0	0	0	0	0	0	0	0	0	0	0
Privremena odsutnost (neplaćeni/mandat)	0	0	0	0	0	0	0	0	0	0	0	0
Preminuli zaposlenici	0	0	0	0	0	0	0	0	1	0	0	0
SUJ Podrška upravljanju	2	0	0	0	0	0	0	0	0	0	0	0
Mirovina	0	0	0	0	0	0	0	0	0	0	0	0
Sporazum / otkaz	0	0	0	0	0	0	0	0	0	0	0	0
Sporazum sa otpremnom	0	0	0	0	0	0	0	0	0	0	0	0
Osobno uvjetovan otkaz	2	0	0	0	0	0	0	0	0	0	0	0
Poslovno uvjetovan otkaz	0	0	0	0	0	0	0	0	0	0	0	0
Privremena odsutnost (neplaćeni/mandat)	0	0	0	0	0	0	0	0	0	0	0	0
Preminuli zaposlenici	0	0	0	0	0	0	0	0	0	0	0	0

Prilog 2. – Investicije

Hrvatska radiotelevizija je za 2021. godinu osigurala **225,4 milijuna kuna bruto** za potrebe novih investicijskih ulaganja kako u **materijalnu tako i nematerijalnu imovinu** (140,2 milijuna kuna programski sadržaji, 85,2 milijuna kuna materijalna imovina i nematerijalna bez programskih sadržaja).

Uslijed produljenja postupaka nabave i/ili proizvodnje, vrijednost realizacije investicija prenesenih iz prethodnih godina je veća nego što je procjenjivano u listopadu 2020. godine, a isto tako dolazi i do pomaka u realizaciji novih investicijskih projekata. Izvor financiranja za prenesene investicije je u kreditnim zaduženjima realiziranim u 2020. godini.

Ukupne planirane nove investicije u **nematerijalnu imovinu (programske sadržaje)** za 2021. godinu iznose **140,2 milijuna kuna bruto**. Osim novih investicijskih ulaganja u 2021. prema planu 2021. se očekivala i realizacija 34,3 milijuna kuna investicijskih projekata čije je ugovaranje provedeno u prethodnim godinama, no zbog pomaka u realizaciji projekata uslijed produljenja postupaka nabave i/ili proizvodnje taj iznos je povećan. Do kraja 2021. godine realizirano je **156,3 milijuna kuna** ulaganja u dugotrajnu nematerijalnu imovinu (programske sadržaje i kapitalna djela). Od toga, na prenesene investicijske projekte odnosi se 72,7 milijuna kuna, a na projekte 2021. godine odnosi se 83,6 milijuna kuna.

Ukupne planirane nove investicije u **materijalnu imovinu i nematerijalnu (bez programskih sadržaja)** za 2021. godinu iznose **85,2 milijuna kuna bruto**. Osim novih investicijskih ulaganja u 2021. prema planu 2021. se očekivala i realizacija 24,3 milijuna kuna investicijskih projekata čije je ugovaranje provedeno u prethodnim godinama, no zbog pomaka u realizaciji projekata taj iznos je povećan. Do kraja 2021. godine realizirano je **95 milijuna kuna** ulaganja u dugotrajnu materijalnu imovinu i nematerijalnu (bez programskih sadržaja). Od toga, na prenesene investicijske projekte odnosi se 41,6 milijuna kuna, a na projekte 2021. godine odnosi se 53,4 milijuna kuna.

Navedena ulaganja ne sadrže investicijsko održavanje koje se već iskazuje unutar poslovnih rashoda.

Realizirane investicije do 31.12.2021. godine

Tablica 44. Realizirane investicije

u mil. kn

Red. br.	Pozicija	Ostvarenje 2020.	Procjena prijenosa realizacije investicija iz plana prethodnih godina u 2021.	Plan 2021.	Realizacija investicija 2021.
1	2	3	4	5	6
1.	Ulaganja u nematerijalnu imovinu-programski sadržaji	102,0	72,7	140,2	156,30
2.	Ulaganja u materijalnu imovinu i nematerijalnu (poslovni sustavi i ulaganja u tuđa osnovna sredstva)	89,5	41,6	85,2	95,0
3.	Ukupne investicije u dugotrajnu imovinu	191,5	114,3	225,4	251,3

Tablica 45. Realizirane investicije po predmetima nabave

u kn

Vrsta investicije	Naziv Poslovne jedinice (PJ/SUJ)	MT	Konto	Predmet nabave	Šifra stavke	Projektna cjelina/projekt	Realizacija neto	Realizacija s nepriznatim PDV-om	Isporuka/izvršenje
Preneseni plan 2018.									
Z	Poslovanje	55111	2530000	Adaptacija Vile Dubravka u Dubrovniku	99200208 Radovi na uređenju i prenamjeni prostora za potrebe investicijskih projekata		158.373,97	194.799,98	1.-5./21
Z	Poslovanje	55111	2530000	Radovi na obnovi građevine vila Dubravka: A) Građevinsko - obrtnički radovi	99200208 Radovi na uređenju i prenamjeni prostora za potrebe investicijskih projekata		596.898,95	734.185,71	1.-11./21
Preneseni plan 2018.							755.272,92 kn	928.985,69 kn	
Preneseni plan 2019.									
S	Tehnologija	84540	550000	Izrada i nadogradnja web portala	99200114 Izrada i nadogradnja web portala	Redizajn web portala HRT-a	829.600,00	1.020.408,00	1.-9./21
S	Tehnologija	87000	550000	Nadogradnja centralnog poslovnog informatičkog sustava - informatizacija procesa vezanih uz funduse scenografije i tehnološku opremu	99200218 Nadogradnja centralnog poslovnog informatičkog sustava	Nadogradnja centralnog poslovnog informatičkog sustava	307.695,12	378.465,00	1.-7./21
Z	Poslovanje	55111	2530000	Projektantski nadzor i stručna podrška projektanta za obnovu vile Dubravka u Dubrovniku	99101193 Intelktualne usluge - izgradnja i održavanje objekata		30.000,00	36.900,00	1.-7./21
Z	Program	60000	2550001	Uredski namještaj	99200177 Uredski namještaj		4.406,66	5.420,19	1.-12./21
Z	Tehnologija	87000	550001	Licenca za font	2.574.245,78		5.177,51	6.368,34	1.-7./21
Preneseni plan 2019.							1.176.879,29 kn	1.447.561,53 kn	
Preneseni plan 2020.									
S	Tehnologija	87000	550000	Nadogradnja poslovnog sustava PARTIS	99200218 Nadogradnja centralnog poslovnog informatičkog sustava	PARTIS	980.000,00	1.205.400,00	1.-5./21
S	Tehnologija	84540	550000	Nadogradnja aplikacija za mobilne telefone	99200234 Aplikacije za multifunkcionalne uređaje	Redizajn Web portala	12.192,00	14.996,16	1.-5./21
S	Tehnologija	80000	2570001	Sustav za prilagodbu formata	99200024 Sustav za prilagodbu formata	Sustav za migraciju i digitalizaciju arhivskog gradiva	54.184,00	66.646,32	1.-5./21
S	Tehnologija	80000	2570001	Računala	99200058 Računala		12.118,00	14.905,14	1.-5./21
S	Tehnologija	80000	2570001	Računalni poslužitelji (serveri)	99200065 Računalni poslužitelji (serveri)		11.390,00	14.009,70	1.-5./21
S	Tehnologija	80000	2570001	Sustav za pohranu digitalnih sadržaja	99200128 Sustav za pohranu digitalnih sadržaja		124.764,00	153.459,72	1.-5./21
S	Tehnologija	80000	2570001	Mrežna infrastruktura	99200130 Mrežna infrastruktura		34.379,00	42.286,17	1.-5./21
S	Tehnologija	80000	2570001	Oprema za digitalizaciju arhive	99200205 Oprema za digitalizaciju arhive		762.027,00	937.293,21	1.-5./21
S	Tehnologija	80000	550000	B) Proširenje Media Asset Management (MAM) sustava	99200205 Oprema za digitalizaciju arhive	Sustav za migraciju i digitalizaciju arhivskog gradiva	799.755,00	983.698,65	1.-5./21
S	Tehnologija	85510	2570001	Nadogradnja sustava za automatizirano odvijanje programa	99200103 Nadogradnja sustava za automatizirano odvijanje programa	Nadogradnja sustava za automatizirano emitiranje programa	8.850.000,00	10.885.500,00	1.-12./21

Vrsta investicije	Naziv Poslovne jedinice (PJ/SUJ)	MT	Konto	Predmet nabave	Šifra stavke	Projektna cjelina/projekt	Realizacija neto	Realizacija s nepriznatim PDV-om	Isporka/izvršenje
Z	Tehnologija	87000	2570001	Računalni periferni uređaji	99200062 Računalni periferni uređaji		16.476,44	20.266,02	1.-5./21
Z	Tehnologija	83050	2570001	Ručni snimač	99100200 Uređaji za snimanje i reprodukciju		1.322,01	1.626,07	1.-5./21
Z	Poslovanje	55112	2570000	Rekonstrukcija i zamjena klima sustava	99200140 Izgradnja klimatizacijskog i ventilacijskog sustava	Klima i ventilacijski sustavi	1.997.887,90	2.457.402,12	1.-5./21
Z	Poslovanje	55112	2570000	Zamjena Diesel električnog agregata 1,2MW B50	99200094 Agregat		2.984.877,00	3.671.398,71	1.-7./21
Z	Poslovanje	55112	2570000	Rekonstrukcija dizala	99200203 Rekonstrukcija i zamjena dizala	Rekonstrukcija dizala	248.900,00	306.147,00	1.-5./21
Z	Poslovanje	55120	2570000	stručni nadzor rekonstrukcije sustava unutarnje hidrantske mreže nadzor kod izvođenja radova rekonstrukcije unutarnje H mreže	99200181 Nadzor nad investicijskim projektima	Sprinkler sustav	107.400,00	132.102,00	1.-5./21
Z	Poslovanje	55120	2570000	Proširenje sustava tehničke zaštite	99200079 Proširenje sustava tehničke zaštite	Sustav tehničke zaštite	2.599.552,00	3.197.448,96	1.-5./21
Z	Poslovanje	55120	2570000	Rekonstrukcija tehničke zaštite	99200079 Proširenje sustava tehničke zaštite	Sustav tehničke zaštite	1.918.709,00	2.360.012,07	1.-5./21
Z	Poslovanje	55112	2570000	Zamjena rashladnih kompresora	99200140 Izgradnja klimatizacijskog i ventilacijskog sustava	Klima i ventilacijski sustavi	4.498.650,00	5.533.339,50	1.-5./21
Z	Poslovanje	55112	2570000	Izgradnja rashladnog sustava u HRTC Rijeka	99200140 Izgradnja klimatizacijskog i ventilacijskog sustava	Klima i ventilacijski sustavi	996.829,80	1.226.100,65	1.-5./21
Z	Poslovanje	55112	2570000	Izgradnja kotlovnice u HRTC Rijeka	99200140 Izgradnja klimatizacijskog i ventilacijskog sustava		768.374,00	945.100,02	1.-5./21
Z	Poslovanje	55111	2530000	Izgradnja dvorane za zbor-B20 sjever	99200208 Radovi na uređenju i prenamjeni prostora za potrebe investicijskih projekata		29.230,00	35.952,90	1.-5./21
Z	Poslovanje	55120	2570000	Zamjena sustava vatrodajave	99200252 Proširenje sustava zaštite od požara	Sustav protupožarne zaštite	1.799.446,00	2.213.318,58	1.-5./21
Z	Poslovanje	55120	2570000	Rekonstrukcija sprinkler sustava i rekonstrukcija hidrantske unutarnje mreže	99200252 Proširenje sustava zaštite od požara	Sprinkler sustav	818.237,00	1.006.431,51	1.-5./21
Z	Poslovanje	55112	2570000	Rekonstrukcija i zamjena redundantnog UPS napajanja	99200081 Rekonstrukcija elektrotehničkih instalacija dvostrukog UPS napajanja	Tehnološki elektroenergetski razvod	1.268.572,02	1.268.572,02	1.-11./21
Z	Poslovanje	55112	2570000	Stručni i obračunski nadzor nad radovima na plinskoj kotlovnici u Rijeci, odobrenje br.786/20-ŽP te nad izvođenjem radova zamjene postojećeg rashladnika u HRTC Rijeka, odobrenje br.960/20-ŽP	99200181 Nadzor nad investicijskim projektima	Rekonstrukcija dizala	59.500,00	73.185,00	1.-5./21
Z	Poslovanje	55120	2570000	Stručni nadzor zamjene stabilnog sustava za dojavu požara B30	99200181 Nadzor nad investicijskim projektima	Sustav protupožarne zaštite	36.000,00	44.280,00	1.-5./21
Preneseni plan 2020.							31.553.559,51 kn	38.810.878,20 kn	

Vrsta investicije	Naziv Poslovne jedinice (PJ/SUJ)	MT	Konto	Predmet nabave	Šifra stavke	Projektna cjelina/projekt	Realizacija neto	Realizacija s nepriznatim PDV-om	Isporka/ izvršenje
Plan 2021.									
S	Tehnologija	87000	550000	Nadogradnja SAP sustava	99200218 Nadogradnja centralnog poslovnog informatičkog sustava	Nadogradnja centralnog poslovnog inf. Sustava	3.159.980,00	3.886.775,40	1.-11./21
S	Tehnologija	84540	550000	Nadogradnja web portala	99200114 Izrada i nadogradnja web portala	Razvoj usluga na internetskim i hibrinim platformama	126.800,00	155.964,00	1.-12./21
S	Tehnologija	84540	550000	Nadogradnja aplikacija za mobilne telefone	99200234 Aplikacije za multifunkcionalne uređaje	Razvoj usluga na internetskim i hibrinim platformama	64.000,00	78.720,00	1.-12./21
S	Tehnologija	84120	2570001	Kamera lanci za ST 8	99200117 Kamere	Studio 8	2.173.000,00	2.672.790,00	1.-5./21
S	Tehnologija	84120	2570001	Video miješalo za ST 8	99200119 Video miješala	Studio 8	1.000.000,00	1.230.000,00	1.-12./21
S	Tehnologija	84120	2570001	WFM kontrolni instrument za ST8	99200120 Monitori	Studio 8	79.994,80	98.393,60	1.-5./21
S	Tehnologija	84120	2570001	Interkom za ST8	99200126 Interkomski sustav	Studio 8	119.820,00	147.378,60	1.-5./21
S	Tehnologija	84120	2570000	Virtualna scena s održavanjem	99200123 Virtualna scena	Studio 8	2.369.440,00	2.914.411,20	1.-12./21
S	Tehnologija	84500	2570000	Avid Archive konektor nadogradnja	99200128 Sustav za pohranu digitalnih sadržaja	DNR	198.936,00	244.691,28	1.-5./21
S	Tehnologija	84510	2570000	Nadogradnja DNR sustava	99200254 Nadogradnja DNR sustava	DNR	2.579.975,00	3.173.369,25	1.-12./21
S	Tehnologija	85520	2570000	Studijski video zid	99200022 Studijski video zid	Studio 12	1.499.637,00	1.844.553,51	1.-7./21
S	Tehnologija	85520	2570000	LED rasvjetno tijelo za kameru	99200239 Dodatna oprema za kamere	Studio 12	24.080,00	29.618,40	1.-7./21
S	Tehnologija	85520	2570000	Nosač multiview monitora	99200139 Tehnološki namještaj	Studio 12	19.932,53	24.517,01	1.-5./21
S	Tehnologija	85520	2570001	Monitori	99200120 Monitori	Studio 12	137.487,76	169.109,94	1.-5./21
S	Tehnologija	85520	2570001	WFM monitori	99200120 Monitori	Studio 12			1.-5./21
S	Tehnologija	85510	2570001	Tehnološki namještaj	99200139 Tehnološki namještaj	Studio 12	179.000,00	220.170,00	1.-6./21
S	Tehnologija	85520	2570000	Router i multiview sustav s održavanjem	99200217 Video monitoring	Studio 12	2.574.245,78	3.166.322,31	1.-9./21
S	Tehnologija	85520	2570000	Monitori	99200120 Monitori	Studio 12	120.000,00	147.600,00	1.-9./21
S	Tehnologija	85520	2570000	Video miješalo za ST 12 s održavanjem	99200119 Video miješala	Studio 12	1.199.939,35	1.475.925,40	1.-9./21
S	Tehnologija	85520	2570000	Mrežna infrastruktura	99200130 Mrežna infrastruktura	Studio 12	50.000,00	61.500,00	1.-9./21
S	Tehnologija	85520	2570000	Tonska oprema	99200033 Tonska oprema	Studio 12	32.476,00	39.945,48	1.-9./21
S	Tehnologija	85520	2570000	Tehnološki namještaj	99200139 Tehnološki namještaj	Studio 12	9.105,00	11.199,15	1.-9./21
S	Tehnologija	85520	2570000	Digitalna procesna oprema	99200134 Digitalna procesna oprema	Studio 12	13.904,00	17.101,92	1.-9./21
S	Tehnologija	85520	2570000	Interkomska četverožična centrala	99200126 Interkomski sustav	Studio 12	169.276,00	208.209,48	1.-9./21
S	Tehnologija	85520	2570000	Proizvodna rasvjeta	99200122 Proizvodna rasvjeta i oprema	Studio 12	58.217,00	71.606,91	1.-9./21
S	Tehnologija	84520	2570000	Nadogradnja near-line poslužitelja	99200128 Sustav za pohranu digitalnih sadržaja	Sveobuhvatni multimedijski digitalni proizvodni sustav	419.992,00	516.590,16	1.-9./21
S	Tehnologija	84110	2570001	Monitori	99200120 Monitori	Televizijska terenska oprema	41.580,00	51.143,40	1.-12./21
S	Tehnologija	84110	2570001	AV kontrola za Mobilne veze	99101357 Mjerni i kontrolni instrumenti i pribor	Televizijska terenska oprema	8.778,00	10.796,94	1.-11./21
S	Tehnologija	85500	2570000	Nadogradnja uređaja za kontribuciju preko mobilnih mreža	99200014 Uređaj za kontribuciju preko mobilnih mreža	Televizijska terenska oprema	998.719,20	1.228.424,62	1.-11./21
Z	Tehnologija	85510	2570001	Satelitske prijamne veze	99200142 Satelitska procesna oprema		188.463,00	231.809,49	1.-9./21
Z	Tehnologija	83000	2570000	Višekanalni tonski stol za glazbenu produkciju	99200121 Audio mješala		2.680.000,00	3.296.400,00	1.-12./21

Vrsta investicije	Naziv Poslovne jedinice (PJ/SUJ)	MT	Konto	Predmet nabave	Šifra stavke	Projektna cjelina/projekt	Realizacija neto	Realizacija s nepriznatim PDV-om	Isporka/ izvršenje
Z	Tehnologija	85540	550000	Licence Edius	99200090 Licence za programsku podršku		79.660,00	97.981,80	1.-8./21
Z	Tehnologija	85540	550000	Licence Avid MediaComposer	99200090 Licence za programsku podršku		42.327,00	52.062,21	1.-7./21
Z	Poslovanje	55100	2550001	Uredski stolci - Uredska stolica Tip 1, 2, 3	99200177 Uredski namještaj		1.117.380,00	1.374.377,40	1.-10./21
Z	Tehnologija	83000	550000	Licence za operativni sustav	99200229 licence za operativne sustave		13.400,00 kn	16.482,00	1.-10./21
Z	Tehnologija	87000	550000	Proširenje sustava za upravljanje dokumentima (DMS)	99200224 Proširenje sustava za upravljanje dokumentima (DMS)		244.000,00 kn	300.120,00	1.-12./21
Z	Tehnologija	87200	550000	upgrate softvera na multiview sustavima u režijama ST9/ST10	99200090 Licence za programsku podršku		20.000,00	24.600,00	1.-10./21
Z	Tehnologija	85510	2570001	Tonski kontribucijski kodeci	99200071 Tonski kontribucijski kodeci		99.863,00	122.831,49	1.-6./21
Z	Tehnologija	85510	2570001	Uređaji za povezivanje dopisništva	99200125 Video kontribucijski kodeci		184.986,00	227.532,78	1.-6./21
Z	Tehnologija	85510	2570001	Dijelovi za održavanje Sustava za digitalizaciju arhive	99200205 Oprema za digitalizaciju arhive		194.943,00	239.779,89	1.-6./21
Z	Tehnologija	85510	2570001	AV procesna oprema	99200134 Digitalna procesna oprema		650.625,59	800.269,48	1.-6./21
Z	Tehnologija	85510	2570001	Hardverska platforma za web konferencije	99200280 Oprema za video konferencije		183.000,00	225.090,00	1.-7./21
Z	Tehnologija	85510	2570001	klima uređaji	99200102 klima uređaji		6.420,00	7.896,60	1.-7./21
Z	Tehnologija	85550	2570001	ENG rasvjeta	99200122 Proizvodna rasvjeta i oprema		29.895,00	36.770,85	1.-6./21
Z	Tehnologija	83000	2570001	Audio mješalo za reportersko vozilo	99200121 Audio mješala		56.653,27	69.683,52	1.-11./21
Z	Tehnologija	83030	2570001	Tonske kartice	99100787 Prilagodni sklopovi i sučelja		159.690,00	196.418,70	1.-6./21
Z	Tehnologija	87000	2570001	Prijenosna računala	99200058 Računala		772.536,12	950.219,43	1.-12./21
Z	Tehnologija	87000	2570001	Monitori	99200120 Monitori		29.808,00	36.663,84	1.-11./21
Z	Tehnologija	84120	2570001	Tonska oprema	99200033 Tonska oprema		9.200,00	11.316,00	1.-5./21
Z	Tehnologija	84120	2570001	Tehnološki namještaj	99200139 Tehnološki namještaj		24.000,00	29.520,00	1.-5./21
Z	Tehnologija	84120	2570001	Mrežna oprema	99200130 Mrežna infrastruktura		13.800,00	16.974,00	1.-5./21
Z	Tehnologija	85500	2570001	grupa C) prijenosna tonska miješala	99200121 Audio mješala		19.970,00	24.563,10	1.-5./21
Z	Tehnologija	85500	2570001	Sklopna oprema	99200134 Digitalna procesna oprema		14.415,00	17.730,45	1.-5./21
Z	Tehnologija	85510	2570001	Komentatorske kabine	99200261 Komentatorske kabine		159.600,00	196.308,00	1.-5./21
Z	Tehnologija	85540	2570001	ENG kamere	99200117 Kamere		248.610,00	305.790,30	1.-5./21
Z	Tehnologija	85540	2570001	ENG VJ kamera	99200117 Kamere				1.-5./21
Z	Tehnologija	84540	2570001	Stolno računalo	99200058 Računala		20.140,00	24.772,20	1.-7./21
Z	Tehnologija	85540	2570001	Radna stanica za NLE	99200058 Računala		119.890,00	147.464,70	1.-9./21
Z	Tehnologija	87000	2570001	Troškovi mobitela	99100546 Troškovi mobitela		9.618,00	11.830,14	sukcesivn a isporuka
Z	Tehnologija	87200	2570001	TV prijemnici	99200059 TV prijemnik		159.870,20	196.640,35	1.-8./21
Z	Tehnologija	87200	2570001	Video monitori	99200120 Monitori		24.807,00	30.512,61	1.-6./21
Z	Tehnologija	87200	2570001	Video monitori	99200120 Monitori		75.028,80	92.285,42	1.-8./21
Z	Poslovanje	55131	2570001	Fotokopirni uređaji	99200055 - Fotokopirni uređaji		51.360,00	63.172,80	1.-5./21
Z	Poslovanje	55112	2570000	Zamjena ekološki neprihvatljive izolacije	99200140 Izgradnja klimatizacijskog i ventilacijskog sustava		3.958.684,00	4.869.181,32	1.-11./21
Z	Poslovanje	55112	2570000	Zamjena rashladnih kompresora	99200140 Izgradnja klimatizacijskog i ventilacijskog sustava	Klima i ventilacijski sustavi	4.486.800,00	5.518.764,00	1.-11./21

Vrsta investicije	Naziv Poslovne jedinice (PJ/SUJ)	MT	Konto	Predmet nabave	Šifra stavke	Projektna cjelina/projekt	Realizacija neto	Realizacija s nepriznatim PDV-om	Isporka/ izvršenje
Z	Poslovanje	55131	2570001	Fotokopirni uređaji manji	99200055 - Fotokopirni uređaji		147.500,00	181.425,00	1.-5./21
Z	Poslovanje	55112	2570000	Izrada projekata za rekonstrukciju dizala te izmjena idejnog projekta i izrada projekta Zamjena NN postrojenja	99200111 Izrada proektnih rješenja za provedbu investicija		128.000,00	157.440,00	1.-6./21
Z	Poslovanje	55112	2570000	Unaprjeđenje energetske učinkovitosti klima sustava	99200140 Izgradnja klimatizacijskog i ventilacijskog sustava		695.700,00	855.711,00	1.-7./21
Z	Poslovanje	55112	2570000	Zamjena dijela klima sustava (frekventni pretvarači)	99200140 Izgradnja klimatizacijskog i ventilacijskog sustava		500.000,00	615.000,00	1.-12./21
Z	Poslovanje	55112	2570000	Projektantski nadzor nad radovima zamjena DEA, odobrenje	99200181 Nadzor nad investicijskim projektima		60.000,00	73.800,00	1.-11./21
Z	Poslovanje	55112	2570000	Strojarski nadzor nad radovima zamjena rashladnih uređaja	99200181 Nadzor nad investicijskim projektima		75.000,00	92.250,00	1.-12./21
Z	Poslovanje	55112	2570000	Stručni nadzor nad radovima na evakuacijskim izlazima	99200181 Nadzor nad investicijskim projektima		22.110,00	27.195,30	1.-12./21
Z	Poslovanje	55111	2530000	Adaptacija radijskih, televizijskih režija te studija u HRTC Rijeka	99200208 Radovi na uređenju i prenamjeni prostora za potrebe investicijskih projekata		473.915,00 kn	582.915,45	1.-12./21
Z	Poslovanje	55112	2570000	Vantrškovnički radovi za predmet nabave Zamjena rashladnog kompresora TK-5, ug.269/20	99200140 Izgradnja klimatizacijskog i ventilacijskog sustava		498.576,00 kn	613.248,48	1.-12./21
Z	Poslovanje	55112	2570000	Ugradnja sustava centralnog nadzora za postrojenja klimatizacije, ventilacije i grijanja	99200140 Izgradnja klimatizacijskog i ventilacijskog sustava		1.999.998,00	2.459.997,54	1.-12./21
Z	Poslovanje	55120	2530000	Izrada projektne dokumentacije za vili Dubravka tehnička zaštita i dojava požara	99200111 Izrada projektnih rješenja za provedbu investicija		40.300,00 kn	49.569,00	1.-12./21
Z	Poslovanje	55111	2530000	Restauratorski i konzervatorski radovi na vili Dubravka I faza	99200208 Radovi na uređenju i prenamjeni prostora za potrebe investicijskih projekata		160.800,00 kn	197.784,00	1.-12./21
Z	Poslovanje	55120	2570000	Sigurnosni ormarić za ključeve	99200079 Proširenje sustava tehničke zaštite		419.734,00	516.272,82	1.-9./21
Z	Poslovanje	55120	2570000	Rekonstrukcija unutrašnje hidrantske mreže	99200252 Proširenje sustava zaštite od požara		797.830,00	981.330,90	1.-9./21
Z	Poslovanje	55111	2530000	Istražni radovi oslika - sondiranje zidova i stropova prizemlja vile Dubravka	99101193 Intelektualne usluge - izgradnja i održavanje objekata		95.000,00	116.850,00	1.-9./21
Z	Poslovanje	55111	2530000	Dopunjeni glavni projekt adaptacije vile Dubravka	99200111 Izrada proektnih rješenja za provedbu investicija		118.000,00	145.140,00	1.-11./21
Z	Poslovanje	55120	2570000	RTG uređaj	99200285 RTG uređaj		193.751,00	238.313,73	1.-5./21
Z	Tehnologija	83000	2570001	Audio kodeci, studijski i reporterski	99200071 Tonski kontribucijski kodeci		76.965,00	94.666,95	1.-5./21
Z	Tehnologija	83030	2570001	Nadogradnja NOA sustava za digitlaizaciju	99200033 Tonska oprema		139.980,00	172.175,40	1.-5./21
Z	Tehnologija	83030	2570001	Radna stanica tip 1 i 2	99200058 Računala		337.102,00	414.635,46	1.-7./21

Vrsta investicije	Naziv Poslovne jedinice (PJ/SUJ)	MT	Konto	Predmet nabave	Šifra stavke	Projektna cjelina/projekt	Realizacija neto	Realizacija s nepriznatim PDV-om	Isporka/ izvršenje
Z	Tehnologija	83030	2570001	Poslužitelj produkcijski i točnog vremena	99200065 Računalni poslužitelji (serveri)		279.582,01	343.885,87	1.-7./21
Z	Tehnologija	83030	2570001	Monitori	99200120 Monitori		41.074,00	50.521,02	1.-7./21
Z	Poslovanje	55100	2570001	Računalni periferni uređaji	99200062 Računalni periferni uređaji		4.878,00	5.999,94	1.-5./21
Z	Tehnologija	87000	2570001	Računalni periferni uređaji	99200062 Računalni periferni uređaji		7.772,00	9.559,56	1.-9./21
Z	Tehnologija	84130	2570001	Nadogradnja rasvjetnih pulteva	99200122 Proizvodna rasvjeta i oprema		269.226,50	331.148,60	1.-3./21
Z	Tehnologija	84130	2570001	Rasvjetni stativi	99200122 Proizvodna rasvjeta i oprema				1.-3./21
Z	Tehnologija	84130	2570001	Rasvjetna konstrukcija-skela	99200122 Proizvodna rasvjeta i oprema				1.-3./21
Z	Poslovanje	55120	2570000	Stručni nadzor rekonstrukcije sustava unutarnje Hidrantske mreže	99200181 Nadzor nad investicijskim projektima		6.000,00	7.380,00	1.-10./21
Z	Poslovanje	55134	2570001	Uništavač dokumenata	99100203 Uredski sitan inventar		2.954,14	3.633,59	1.-11./21
Z	Poslovanje	55112	2570000	potrebna nabava instrumenta za mjerenje buke	99101357 Mjerni kontrolni instrumenti		15.495,60	19.059,59	1.-11./21
Z	Poslovanje	55112	2570000	Van troškovnički radovi za predmet nabave ugovora Rekonstrukcija i zamjena redundantnog ups napajanja - magnetoskopi 280/20	99200081 Rekonstrukcija elektrotehničkih instalacija dvostrukog UPS napajanja		727,66	895,02	1.-11./21
Z	Produkcija	78022	2570001	Daska za glačanje	99200050 Profesionalna daska za glačanje		15.346,30	18.875,95	1.-5./21
Z	Produkcija	78022	550000	Programski paket za obradu slike i animaciju (CorelCAD)	99200092 Programski paket za obradu slike i animaciju		5.080,00	6.248,40	1.-12./21
Z	Produkcija	78010	2570001	Tehnološko računalo tipC	99200058 Računala		31.950,00	39.298,50	1.-5./21
Z	Produkcija	78031	2570001	Broadcast kartica DELTA	99200058 Računala		49.765,98	61.212,16	1.-11./21
Z	Produkcija	78021	2570001	Tehnološko računalo tipC	99200058 Računala		16.498,08	20.292,64	1.-11./21
Z	Produkcija	78021	2570001	Interaktivni uređaj za 3D obradu	99200243 Oprema za interaktivnu grafiku		68.425,00	84.162,75	1.-11./21
Z	Produkcija	78010	550000	Programski paket za obradu slike i animacije	99200092 Programski paket za obradu slike i animaciju		13.584,00	16.708,32	1.-5./21
Plan 2021.							43.386.378,67 kn	53.365.245,76 kn	
Ukupno realizacija 2021.							76.872.090,39 kn	94.552.671,18 kn	

U nastavku donosimo kratka obrazloženja ostvarenja najvažnijih projektnih cjelina plana investicija 2021. godine:

Studio 8

Dovršetak projekta prelaska na proizvodnju signala u visokoj razlučivosti završen je obnovom virtualnog studija 8 te sada svi studiji proizvode HD signal.

U sklopu obnove studija 6 i 7 već je ranije nabavljena matrica s video monitoringom koju koristi i studio 8, pa projekt uključuje zamjenu cjelokupne opreme i infrastrukture, izuzev matrice i monitoringa.

Budući da se radi o virtualnom studiju, uz standardnu HD broadcast opremu, poput kamera i video miješala, nabavljen je novi sustav praćenja pozicije kamera (*tracking*) i sustav za generiranje grafike virtualnih scena.

Televizijska terenska oprema

Predviđeno je povećanje kapaciteta matrice i monitora na reportažnim kolima RK 10, zbog programskih zahtjeva, kao i nabava kontrolne opreme za mobilne veze.

Isto tako, projektna cjelina obuhvaća i nadogradnju uređaja za kontribuciju preko mobilnih mreža.

Studio 12

Uz novi studio 12 završen je projekt uređenja i opremanja novom tehnološkom infrastrukturom i opremom te je puštena u rad pripadajuća režija 12.

Projektna cjelina obuhvaća investicijske projekte: studijski video zid, LED rasvjetno tijelo za kameru, nosač multiview monitora, monitori, WFM monitori, tehnološki namještaj, router i multiview sustav s održavanjem, video mješalo za ST 12 s održavanjem, mrežna infrastruktura, tonska oprema, digitalna procesna oprema, interkomska četvero žična centrala te proizvodna rasvjeta.

DNR

Avid Digital NewsRoom sustav (DNR) omogućava automatizaciju digitalne proizvodnje Informativnog medijskog servisa HRT-a. Predmetnom investicijom obuhvaćena je kupnja radnih stanica za montažu, nadogradnja Media Central sustava na cloud verziju te redundantnog sustava za kontinuitet proizvodnje emisija IMS-a.

Sveobuhvatni multimedijски digitalni proizvodni sustav

Uz kontinuirano uvođenje proizvodnje bez vrpce, projektnom cjelinom Sveobuhvatni multimedijски digitalni sustav obuhvaćena je nadogradnja produkcijskog sustava, povećanje kapaciteta podatkovnih traka, te proširenje kapaciteta near-line poslužitelja.

Razvoj usluga na internetskim i hibridnim platformama/Redizajn Web-a

Cilj projekta je konsolidiranje tehnološke infrastrukture web portala HRT-a te izrada web platforme koja omogućuje jednostavniju proizvodnju web sadržaja i njegovu multiplatformsku distribuciju, a korisnicima bolji pregled HRT web portala i pristup web stranicama HRT-a s računala i mobilnih uređaja (tableti i pametni telefoni).

Nadogradnja centralnog poslovnog inf. sustava – SAP ERP

HRT ima obvezu implementacije organizacije računovodstva HRT-a kao računovodstvenog sustava neprofitne organizacije s profitnim poslovnim segmentom. Investicija je realizirana za implementaciju potrebnih promjena u SAP sustavu i to na S/4 tehnološkoj platformi SAP ERP sustava.

Prilog 3. – Pregled nabave europskih djela od neovisnih proizvođača

Tablica 46. Ugovoreni iznosi nabave od neovisnih proizvođača

Naziv djela	Ponuditelj	Broj epizoda	Trajanje po epizodi	Ukupno minuta	Cijena po epizodi neto	Ukupno
KLUB 7 šesta sezona	LEAD IN ENTERTAINMENT D.O.O.	19	52	988	53.990,40	1.025.817,60
MIKSER 7	KOMBINAT PRODUKCIJA D.O.O.	22	5	110	6.300,02	138.600,48
PASJI ŽIVOT 7	KOMBINAT PRODUKCIJA D.O.O.	16	5	80	6.300,03	100.800,55
BUDI PROMJENA 7	KOMBINAT PRODUKCIJA D.O.O.	22	5	110	6.000,01	132.000,26
JEZIK NA VAGI 7	FELBAR MEDIA, obrt	8	5	40	6.000,00	48.000,00
ON I ONA 7	FELBAR MEDIA, obrt	22	5	110	5.328,00	117.216,00
REVOLUCIJA 6	BLEND A D.O.O.	12	5	60	6.266,00	75.192,00
DOM I DIZAJN 6	BLEND A D.O.O.	6	5	30	6.986,95	41.921,70
TVORNIC A IDEJA 7	BLEND A D.O.O.	10	5	50	5.948,08	59.480,85
FINO I JEFTINO 5	BLEND A D.O.O.	10	5	50	7.283,00	72.830,00
MALE PRIČE 7	PRESS BYTE R J j.d.o.o.	22	5	110	5.309,64	116.812,12
ORMAR 7	PRVI RED FOTELJA D.O.O.	10	5	50	5.272,50	52.725,00
KOKICE 3 mali formati	GENS 94 D.O.O.	20	5	100	5.874,95	117.499,00
KLUB 7 sedma sezona	LEAD IN ENTERTAINMENT D.O.O.	18	52	936	53.990,40	971.827,20
MIKSER 8	KOMBINAT PRODUKCIJA D.O.O.	17	5	85	6.300,00	107.100,02
PASJI ŽIVOT 8	KOMBINAT PRODUKCIJA D.O.O.	12	5	60	6.300,00	75.600,00
BUDI PROMJENA 8	KOMBINAT PRODUKCIJA D.O.O.	17	5	85	6.000,00	102.000,00
JEZIK NA VAGI 8	FELBAR MEDIA, obrt	8	5	40	6.000,00	48.000,00
ON I ONA 8	FELBAR MEDIA, obrt	15	5	75	5.328,00	79.920,00
REVOLUCIJA 7	BLEND A D.O.O.	10	5	50	6.266,00	62.660,00
DOM I DIZAJN 7	BLEND A D.O.O.	8	5	40	6.986,62	55.894,56
TVORNIC A IDEJA 8	BLEND A D.O.O.	10	5	50	5.948,08	59.480,84
MALE PRIČE 8	PRESS BYTE R J j.d.o.o.	15	5	75	5.309,65	79.644,75
ORMAR 8	PRVI RED FOTELJA D.O.O.	8	5	40	5.272,50	42.180,00
KOKICE 4 mali formati	GENS 94 D.O.O.	13	5	65	5.874,95	76.374,35
KUĆNI LJUBIMCI 7	APON D.O.O.	49	30	1470	25.000,00	1.225.000,00
VRTLARICA 3	TUSTIKA D.O.O.	12	28	336	50.000,00	600.000,00
VRTLARICA 4	TUSTIKA D.O.O.	12	28	336	50.000,00	600.000,00
KAD SVANE DAN	MAXIMA FILM D.O.O.	1	87	87	50.000,00	50.000,00
RAJ	WOLFGANG I DOLLY D.O.O.	1	26	26	39.000,00	39.000,00
U IME JAGODE, ČOKOLADE I DUHA SVETOGA	DOBAR FILM, udruga	1	20	20	30.000,00	30.000,00
MUŠICE, KRPELJI, PČELE	ECLECTICA D.O.O.	1	30	30	45.000,00	45.000,00
ANTIOTPAD	DINARIDI FILM D.O.O.	1	18	18	27.000,00	27.000,00
Naziv djela	Ponuditelj	Broj epizoda	Trajanje po	Ukupno minuta	Cijena po epizodi neto	Ukupno

			epizodi			
PLAN A	UDRUGA BLANK	1	17	17	25.500,00	25.500,00
6 POL 7	PETNAESTA UMJETNOST D.O.O.	1	15	15	22.500,00	22.500,00
DNEVNIK PAULINE P	JAKA PRODUKCIJA D.O.O.	1	80	80	500.000,00	500.000,00
SVEMU DOĐE KRAJ	INTER FILM D.O.O.	1	100	100	500.000,00	500.000,00
PROSLAVA	ECLECTICA D.O.O.	1	80	80	300.000,00	300.000,00
SVADBA	ECLECTICA D.O.O.	1	90	90	400.000,00	400.000,00
BUMBAROV LET	INTER FILM D.O.O.	1	90	90	500.000,00	500.000,00
VAMPIRI S MILJACKE	TELEFILM D.O.O.	1	95	95	200.000,00	200.000,00
SEDMO NEBO	PETNAESTA UMJETNOST D.O.O.	1	95	95	200.000,00	200.000,00
PUNIM PLUĆIMA	FADE IN D.O.O.	1	90	90	200.000,00	200.000,00
ŠTRIGUNI	PRODUKCIJA ŽIVA D.O.O.	1	100	100	300.000,00	300.000,00
ZEČJI NASIP	KINORAMA D.O.O.	1	100	100	300.000,00	300.000,00
ČETVRTI KRALJ	KINORAMA D.O.O.	1	100	100	300.000,00	300.000,00
ZATVORENO ZA JAVNOST	MAXIMA FILM D.O.O.	1	90	90	300.000,00	300.000,00
MATER	SEKVENCA D.O.O.	1	95	95	200.000,00	200.000,00
SIGURNO MJESTO	PIPSER D.O.O.	1	90	90	200.000,00	200.000,00
SLUČAJNA RASKOŠ PROZIRNOG VODENOG REBUSA	KAOS D.O.O.	1	82	82	200.000,00	200.000,00
NEPAROŽDERI	FILMOSAURUS REX D.O.O.	1	83	83	200.000,00	200.000,00
MINUS I PLUS	MAXIMA FILM D.O.O.	12	26	312	378.897,31	4.546.767,72
MRKOMIR PRVI	INTER FILM D.O.O.	13	26	338	464.716,88	6.041.319,50
METROPOLITANCI	RING PRODUKCIJA D.O.O.	14	52	728	690.059,64	9.660.835,00
PELIKAN	WOLFGANG I DOLLY D.O.O.	1	75	75	300.000,00	300.000,00
PET DANA NA MORU	DINARIDI FILM D.O.O.	1	95	95	300.000,00	300.000,00
KULA SMRTI	ISTRA FILM	1	41	41	24.600,00	24.600,00
NONNA	DINARIDI D.O.O.	1	15	15	9.000,00	9.000,00
ŽIVJETI, PLOVITI	JAKA PRODUKCIJA D.O.O.	1	40	40	24.000,00	24.000,00
GENERACIJA '68	FACTUM, udruga	1	85	85	51.000,00	51.000,00
IZA LICA ZRCALA	FACTUM, udruga	1	42	42	25.200,00	25.200,00
PIGMALIONOV EFEKT	INTER FILM D.O.O.	1	98	98	58.800,00	58.800,00
GLAVU DOLE RUKE NA LEĐA	AMICO STUDIO D.O.O.	1	85	85	51.000,00	51.000,00
NA VODI	RESTART, udruga	1	79	79	47.400,00	47.400,00
SLIKE IZ ŽIVOTA RATNIKA	UDRUGA ZA AV STVARALAŠTVO ARTIZANA	1	52	52	31.200,00	31.200,00
POUKE O ČOVJEČNOSTI	UDRUGA ZA AV STVARALAŠTVO ARTIZANA	1	53	53	31.800,00	31.800,00
DUBROVAČKI TROMBUNJERI	MANJGURA D.O.O.	1	35	35	21.000,00	21.000,00
RIJEČKI ORAO	PULSAR PRODUKCIJA D.O.O.	1	52	52	31.200,00	31.200,00
SAMO JE NEBO IZNAD NAS	MORE MAGNETS D.O.O.	1	52	52	27.000,00	27.000,00
ROMI U DOMOVINSKOM RATU	UDRUGA KALI SARA	1	52	52	31.200,00	31.200,00
STINA BOULDER	GAMA STUDIO D.O.O.	1	22	22	13.200,00	13.200,00

Naziv djela	Ponuditelj	Broj epizoda	Trajanje po epizodi	Ukupno minuta	Cijena po epizodi neto	Ukupno
JEDNA OD NAS	PIPSER D.O.O.	1	52	52	31.200,00	31.200,00
MATKO RAOS PIONIR HRVATSKOG ZRAKOPLOVSTVA	PRODUCENTSKA UDRUGA JOSIP BEPO KARAMAN	1	52	52	31.200,00	31.200,00
ŠKVERANI ZA DOMOVINU	AVS BROADCAST D.O.O.	1	52	52	31.200,00	31.200,00
TKO NAVIJA ZVIZDE - PRIČA O LJUBI STIPIŠIĆU	DATA CENTAR D.O.O.	1	52	52	31.200,00	31.200,00
MOJA DOMOVINA	DATA CENTAR D.O.O.	1	52	52	31.200,00	31.200,00
TI KOJA IMAŠ NEVINIJE RUKE	DRUŠTVO PRIJATELJA PRIRODNIH LJEPTA SLUNJA I RASTOKA	1	62	62	37.200,00	37.200,00
KRLEŽA film	INTER FILM D.O.O.	1	77	77	38.500,00	38.500,00
IZLAZITE LI VANKA?	PETNAESTA UMJETNOST D.O.O.	1	30	30	18.000,00	18.000,00
OD TOGA DANA	MEDIA MOVE D.O.O.	1	61	61	36.600,00	36.600,00
DOBRI DUHOVI VUKOVARA	B PRODUKCIJA D.O.O.	1	52	52	173.745,00	173.745,00
RATNICI IZ ŠKOLSKIH KLUPA	TRIGON D.O.O.	1	52	52	247.877,98	247.877,98
BILO NAS JE 13	TRIGON D.O.O.	1	52	52	222.374,99	222.374,99
ŽUTI MRAVI	MANEVAR D.O.O.	1	52	52	178.270,09	178.270,09
BITKA ZA DUBROVNIK	AMICO STUDIO D.O.O.	1	52	52	220.816,68	220.816,68
LEGENDA	BEHEMOTH D.O.O.	2	52	104	201.157,50	402.315,00
ŽIVOTINJE 2 (Pametna kao vrana hrabar kao jež)	SIROVINA I SINOVI D.O.O.	8	52	416	259.822,17	2.078.577,36
WHAT'S UP BERLIN. PARIS, LONDON	KOMBINAT PRODUKCIJA D.O.O.	8	52	416	259.012,46	2.072.099,70
POTRAGA ZA GUŠTEROM	JAKA PRODUKCIJA D.O.O.	1	52	52	266.021,00	266.021,00
GDJE SMO BILI '91./ U ŠEST MANJE KOJU MINUTU	BEHEMOTH D.O.O.	1	52	52	237.228,00	237.228,00
NESREĆE 3	IZAZOV 365 D.O.O.	4	52	208	210.000,90	840.003,60
ČOVJEK I PROSTOR 2	ZOOM D.O.O.	4	52	208	168.812,42	675.249,68
VESELI ZADRUGARI	FADE IN D.O.O.	1	52	52	199.822,00	199.822,00
PETAR I PAVLE	MP FILMSKA PRODUKCIJA D.O.O.	1	52	52	191.907,80	191.907,80
PRIPADNICI NACIONALNIH MANJINA U DOMOVINSKOM RATU	PRVI RED FOTELJA D.O.O.	3	52	156	199.789,74	599.369,22
ALEXANDEROVI	BOND SQUAD D.O.O.	1	52	52	197.800,00	197.800,00
HRVATSKE KATEDRALE	NOVE BOJE MEDIJA D.O.O.	3	52	156	220.600,75	661.802,26
1991. POČETAK, OBRAT I POBJEDA	PRVI RED FOTELJA D.O.O.	3	52	156	124.975,00	374.925,00
DIPLOMATSKA OLUJA	Menorah film, UO	6	52	312	266.060,00	1.596.360,00
LJUDEVIT GAJ	ZOOM D.O.O.	1	52	52	326.789,00	326.789,00
HRVATSKI PRAVEDNICI	PLAVI FILM D.O.O.	3	52	156	222.512,99	667.538,97
RADIJSKI DANI VINKA KUŽINE	KOMBINAT PRODUKCIJA D.O.O.	1	52	52	424.156,45	424.156,45
VELIKANI HRVATSKOG GLUMIŠTA 3	MENORAH FILM, UO	6	52	312	268.710,00	1.074.840,00
SMEĆE I JA	FADE IN D.O.O.	3	52	156	211.185,00	706.914,00
PRAVILO ZLATNOG SATA	CENTAR ZA KULTURNE DJELATNOSTI , udruga	1	52	52	194.169,80	194.169,80
GRADOVI KOJI SU NESTALI	JAKA PRODUKCIJA D.O.O.	2	52	104	279.752,00	559.504,00

Naziv djela	Ponuditelj	Broj epizoda	Trajanje po epizodi	Ukupno minuta	Cijena po epizodi neto	Ukupno
DUHOVI ISTRE - TRI DUHA	PULSAR PRODUKCIJA D.O.O.	1	52	52	204.543,93	204.543,93
LOVAC SAKUPLJAČ	METAR60, udruga	2	52	104	202.000,00	404.000,00
DULUM ZEMLJE 2	WOLFGANG & DOLLY D.O.O.	6	52	312	229.719,48	1.378.316,88
TIHI SKITNICA	OLIMP PRODUKCIJA D.O.O.	1	52	52	274.717,42	274.717,42
ŽENE RATA	BOY PRODUCTIONS D.O.O.	1	52	52	153.880,00	153.880,00
NEPOZNATE BITKE DOMOVINSKOG RATA	MEDIA LINK D.O.O.	3	52	156	209.983,84	629.951,52
TURISTIČKI VODIČ	SEKVENCA D.O.O.	4	52	208	220.120,41	880.481,64
ZEMLJA OGNJA	LEVEL 52 D.O.O.	1	52	52	363.993,40	363.993,40
IDEJA USPONA	MORE MAGNETS D.O.O.	4	52	208	253.280,91	1.013.123,62
AHA	WOLFGANG & DOLLY D.O.O.	4	52	208	273.427,69	1.093.710,77
BETONSKI SPAVAČI 3	HULAHOP D.O.O.	4	52	208	247.296,00	989.184,00
POVRATAK ŽIVOTINJAMA	MORE MAGNETS D.O.O.	12	26	312	83.784,17	1.005.410,00
HRVATSKO RATNO ZRAKOPLOVSTVO	INTER FILM D.O.O.	3	52	156	338.118,33	1.014.355,00
RAZGOVORI S PRIJATELJIMA	PEGLANJE SNOVA D.O.O.	4	52	208	150.106,60	600.426,40
ZDRAV ŽIVOT 7	HEADLINE PRODUCT D.O.O.	16	30	540	25.000,00	400.000,00
ZDRAV ŽIVOT 8	HEADLINE PRODUCT D.O.O.	17	30	510	25.000,00	425.000,00
ZDRAV ŽIVOT 9	HEADLINE PRODUCT D.O.O.	34	30	912	25.000,00	850.000,00
POPROCK 5	UNISON PRO D.O.O.	101	30	3030	6.800,00	686.800,00
GLAZBENI TOP 20 četvrta sezona	UNISON PRO D.O.O.	20	45	900	15.000,00	300.000,00
MALI TKO TKO 2	RECI RCLE D.O.O.	3	7	21	83.082,86	249.248,60
MAJSTORI	JAKA PRODUKCIJA D.O.O.	11	11		216.057,36	2.376.631,00
HUHU 3	RECI RCLE D.O.O.	13	7	91	85.582,25	1.112.569,22
KRCEKI	RECI RCLE D.O.O.	13	7		98.958,07	1.286.455,00
UKUPNO nabava europskih djela od neovisnih proizvođača izvorno proizvedenih na hrvatskom jeziku neto						66.019.675,48
UKUPNO nabava europskih djela od neovisnih proizvođača izvorno proizvedenih na hrvatskom jeziku bruto						81.039.151,65

Tablica 47. Ugovoreni iznosi nabave od neovisnih proizvođača

Red. br.	Djelo	Neovisni proizvođač	Broj epizoda	Trajanje po epizodi u minutama	Ukupno u kunama (neto)	Kanal
Dugometražni igrani film - licencija 2021.					200.000,00	
1.	BOG POSTOJI NJENO IME JE PETRUNIJA	SPIRITUS MOVENS d.o.o.	1	100	100.000,00	svi programski kanali HTV-a
2.	ŽABA	PROPELER FILM d.o.o.	1	78	100.000,00	svi programski kanali HTV-a
DOKUMENTARNI FILMOVI I SERIJE/SERIJALI – LICENCIJA 1 i 2, Otkup prava emitiranja (licenca)					255.000,00	
1.	LOVE AROUND THE WORLD	DRUGI PLAN d.o.o.	2	52	62.400,00	HTV1/HTV2
2.	iOTOK	FACTUM, udruga	1	90	54.000,00	HTV3
3.	NAJLJEPŠA ZEMLJA NA SVIJETU	FACTUM, udruga	1	101	60.600,00	HTV3
4.	BUGARSKI SAN	METAR60, udruga	1	52	31.200,00	HTV1/HTV2
5.	SLATKO OD NIŠTA	ANTI APSURD d.o.o.	1	78	46.800,00	HTV3
Ukupno neto					455.000,00	
Ukupno bruto					558.512,50	

Prilog 4. Izvještaj o dobiti i gubitku po djelatnostima

Tablica 48. Izvještaj o dobiti i gubitku po djelatnostima

u kunama

RB	NAZIV	UKUPNO HRT (I-XII 2020.)	JAVNA DJELATNOST (I-XII 2020.)	KOMERCIJALNA DJELATNOST (I-XII 2020.)	UKUPNO HRT (I-XII 2021.)	JAVNA DJELATNOST (I-XII 2021.)	KOMERCIJALNA DJELATNOST (I-XII 2021.)	% učešće	7/6	8/6
1	2	3	4	5	6	7	8	9	10	11
I.	PRIHODI (1+2+3+4+5+6)	1.299.668.460	1.208.606.028	91.062.432	1.291.568.666	1.179.215.945	112.352.721	100,00	91,30	8,70
1.	Pristojba	1.179.244.629	1.179.244.629	0	1.127.049.067	1.127.049.067	0	87,26	100,00	0,00
2.	Komercijalni prihodi	61.640.767	0	61.640.767	81.352.641	0	81.352.641	6,30	0,00	100,00
3.	Fondovi EU	0	0	0	0	0	0	0	0,00	0,00
4.	Državni proračun	10.840.000	10.840.000	0	10.825.000	10.825.000	0	0,84	100,00	0,00
5.	Ostali prihodi	47.304.976	17.883.311	29.421.665	71.870.208	40.870.128	31.000.080	5,56	56,87	43,13
6.	Upotreba vlast. Proizvodnje	638.088	638.088	0	471.750	471.750	0	0,04	100,00	0,00
II.	RASHODI (6+7+8+9)	1.232.196.861	1.211.575.678	20.621.182	1.264.106.582	1.241.707.865	22.398.717	100,00	98,23	1,77
6.	Trošak proizvodnje programa (6.1. + 6.2.)	721.348.744	714.975.748	6.372.996	794.417.038	788.717.823	5.699.215	62,84	99,28	0,72
6.1.	Izravni troškovi proiz. programa (6.1.1.+ 6.1.2.+ 6.1.3.)	377.366.076	374.622.604	2.743.472	474.898.826	472.465.906	2.432.920	37,57	99,49	0,51
6.1.1.	Izravni vanjski troškovi (6.1.1.1.+6.1.1.2.+6.1.1.3.)	220.197.779	219.350.478	847.301	310.516.489	309.856.005	660.484	24,56	99,79	0,21
6.1.1.1.	Materijalni troškovi	99.737.589	99.675.326	62.263	92.566.689	92.510.149	56.540	7,32	99,94	0,06
6.1.1.2.	Vanjska suradnja, prava, zakupi	105.798.967	105.013.929	785.038	196.905.427	196.303.063	602.364	15,58	99,70	0,30
6.1.1.3.	Ostali troškovi	14.661.223	14.661.223	0	21.044.373	21.042.793	1.580	1,66	99,99	0,01
6.1.2.	Izravni rad - radnici u proizvod. organizacijskim jedinicama	145.853.024	144.236.410	1.616.613	151.217.118	149.724.921	1.492.197	11,96	99,01	0,99
6.1.3.	Izravni rad - tehnički resursi	11.315.274	11.035.716	279.558	13.165.219	12.884.980	280.239	1,04	97,87	2,13
6.2.	Neizravni troškovi proizvodnje programa (6.2.1.+6.2.2.+6.2.3.)	343.982.668	340.353.144	3.629.524	319.518.212	316.251.917	3.266.295	25,28	98,98	1,02
6.2.1.	Neizravni rad - radnici u proizvodnim organizacijskim jedinicama	223.448.451	220.725.106	2.723.345	203.088.424	200.777.660	2.310.764	16,07	98,86	1,14
6.2.2.	Neizravni rad - tehnički resursi	30.362.290	29.922.751	439.539	27.631.953	27.361.810	270.143	2,19	99,02	0,98
6.2.3.	Opći troškovi proizvodnje	90.171.927	89.705.287	466.640	88.797.835	88.112.447	685.388	7,02	99,23	0,77
7.	Trošak emitiranja	185.496.904	182.806.807	2.690.097	184.680.259	182.361.992	2.318.267	14,61	98,74	1,26
8.	Opći troškovi (troškovi zajedničkih službi)	144.956.557	143.177.333	1.779.224	131.080.610	129.639.305	1.441.305	10,37	98,90	1,10
9.	Troškovi djelatnosti	180.394.655	170.615.790	9.778.865	153.928.675	140.988.745	12.939.930	12,07	91,52	8,48
I-II	+DOBIT/-GUBITAK	67.471.600	-2.969.650	70.441.250	27.462.084	-62.491.920	89.954.004		-227,56	327,56
III	POREZ NA DOBIT	22.891.224	-	22.891.224	16.294.891	-	16.294.891		-	-
IV	NETO KORIST KOMERCIJALNE DJELATNOSTI	44.580.376	-2.969.650	47.550.026	11.167.193	-62.491.920	73.659.113		-	-

HRT je i u 2021. godini računovodstveno odvajanje prihoda i rashoda na javnu i komercijalnu djelatnost proveo na principima računovodstva troškova, te je financijski izvještaj o dobiti i gubitku po djelatnostima strukturiran na način kako je definirano Metodologijom računovodstvenog odvajanja koju je donijelo Ravnateljstvo HRT-a na svojoj 8. sjednici održanoj 24. prosinca 2021. uz prethodnu suglasnost Nadzornog odbora HRT-a danoj na 56. sjednici održanoj 7. prosinca 2021. Ova Metodologija se primjenjuje i na izvještaje za 2021. godinu.

Obračun poreza na dobit proveden je samo za komercijalni dio djelatnosti.

U 2021. godini HRT je u ukupnosti ostvario pozitivan rezultat prije oporezivanja od 27.462.083 kuna (u 2020. godini 67.471.600 kuna dobitka).

Po djelatnostima, HRT je ostvario:

- 62.491.921 kuna gubitka od javne djelatnosti (u 2020. godini 2.969.650 kuna gubitka),
- 89.954.004 kuna dobitka od komercijalne djelatnosti (u 2020. godini 70.441.250 kuna dobitka),
- Ukupno obračunati porez na dobit na komercijalni dio djelatnosti je 16.294.891 kuna, tako da neto korist komercijalne djelatnosti raspoloživa za sufinanciranje obavljanja javne djelatnosti u 2021. iznosi 73.659.113 kuna.

Člankom 39. toč. 1. Zakona o HRT-u utvrđeno je da HRT ne smije koristiti sredstva pristojbe i druge javne prihode za financiranje komercijalnih djelatnosti HRT-a (križno subvencioniranje).

- **Budući da je za 2021. godinu komercijalna djelatnost ostvarila prihod dostatan za pokriće svih rashoda te djelatnosti uz primjerenu neto korist, nisu ostvarene pretpostavke i potreba za financiranjem komercijalne djelatnosti sredstvima državne potpore (nije bilo križnog subvencioniranja).**

6. KAZALO TABLICA

Tablica 1. Bilanca	41
Tablica 2. Plaćeni troškovi budućeg razdoblja – sportska prava	43
Tablica 3. Struktura potraživanja za prihode	44
Tablica 4. Pregled obveza za rashode	45
Tablica 5. Pregled obveza prema dobavljačima	46
Tablica 6. Kretanje stanja kreditne zaduženosti (glavnica)	47
Tablica 7. Nova kreditna zaduženja u 2021. godini	47
Tablica 8. Pregled troškova kamata za primljene kredite i zajmove	48
Tablica 9. Mjesečne otplate glavnice kredita	49
Tablica 10. Mjesečne otplate kamata po kreditima	49
Tablica 11. Struktura izvanbilančnih zapisa	50
Tablica 12. Izvještaj o prihodima i rashodima	51
Tablica 13. Izvještaj o prihodima i rashodima (interna reklasifikacija)	52
Tablica 14. Izvještaj o prihodima i rashodima po mjesecima	53
Tablica 15. Struktura prihoda	54
Tablica 16. Pregled efikasnosti mjesečne pristojbe	55
Tablica 17. Utjecaj promjene računovodstvenih politika na višak/manjak prihoda od glavnice pristojbe	56
Tablica 18. Ostali poslovni prihodi	59
Tablica 19. Prihodi i rashodi vezani uz postupke prisilne naplate pristojbe (troškovima i kamate)	60
Tablica 20. Prihodi od financijske imovine	61
Tablica 21. Struktura rashoda po vrstama	61
Tablica 22. Troškovi proizvodnje programa	63
Tablica 23. Ostali troškovi proizvodnje	67
Tablica 24. Troškovi proizvodnje po programskim kanalima	69
Tablica 25. Izvršena ulaganja u dugotrajnu nematerijalnu imovinu-programski sadržaji	73
Tablica 26. Izvještaj o ulaganjima u međunarodne kanale HRT-a za Hrvate izvan RH	74
Tablica 27. Emitiranje programa HRA	75
Tablica 28. Emitiranje programa HTV-a	75
Tablica 29. Proizvodnja programa po odjelima	76
Tablica 30. Struktura proizvodnje HTV-a	79
Tablica 31. Doseg HR	80
Tablica 32. Udio u gledanosti prema kanalima i zbirno za HRT	80
Tablica 33. Struktura kretanja broja radnika	81
Tablica 34. Kvalifikacijska struktura	82
Tablica 35. Struktura plaća i naknada	83
Tablica 36. Trošak vanjskih suradnika	84
Tablica 37. Amortizacija materijalne i nematerijalne imovine po organizacijskim jedinicama	85
Tablica 38. Ostali troškovi	86
Tablica 39. Pregled financijskih rashoda	87
Tablica 40. Rashodi 2021. godine - po mjesecima	88
Tablica 41. Operativni novčani tijek po mjesecima	89
Tablica 42. Pregled kretanja broja radnika	90
Tablica 43. Fluktuacija radnika HRT-a	91
Tablica 44. Realizirane investicije	94
Tablica 45. Realizirane investicije po predmetima nabave	95
Tablica 46. Ugovoreni iznosi nabave od neovisnih proizvođača	103
Tablica 47. Ugovoreni iznosi nabave od neovisnih proizvođača	107
Tablica 48. Izvještaj o dobiti i gubitku po djelatnostima	108

HRVATSKA RADIOTELEVIZIJA
javna ustanova, Zagreb

Financijski izvještaji i
Izvešće neovisnoga revizora
za 2021. godinu

SADRŽAJ

	<u>Stranica</u>
Odgovornost za financijske izvještaje	1
Izvešće neovisnog revizora	2 – 4
Izveštaj o prihodima i rashodima za razdoblje od 1.1.2021. do 31.12.2021.	5 – 9
Bilanca na dan 31. prosinca 2021. godine	10 – 15
Bilješke uz financijske izvještaje	16 – 77

ODGOVORNOST ZA FINANCIJSKE IZVJEŠTAJE

Temeljem Zakona o financijskom poslovanju i računovodstvu neprofitnih organizacija (NN 121/14) Glavni ravnatelj HRVATSKE RADIOTELEVIZIJE, javne ustanove, Zagreb, Prisavlje 3 („HRT“) je odgovoran za sastavljanje godišnjih financijskih izvještaja HRT-a za 2021. godinu u skladu sa Zakonom o financijskom poslovanju i računovodstvu neprofitnih organizacija (NN 121/14). Financijski izvještaji HRT-a sastavljaju se za poslovnu godinu koja je jednaka kalendarskoj. Financijskim izvještajima smatraju se Bilanca, Izvještaj o prihodima i rashodima i Bilješke uz financijske izvještaje.

Financijski izvještaji HRT-a temelje se na računovodstvenim načelima točnosti, istinitosti i pouzdanosti.

Pri izradi godišnjih financijskih izvještaja Glavni ravnatelj ima odgovornost:

- donositi odluke i procjene koje su razumne i razborite,
- dosljedno primjenjivati Zakon o financijskom poslovanju i računovodstvu neprofitnih organizacija
- navesti da li se Zakon o financijskom poslovanju i računovodstvu neprofitnih organizacija primjenjuje, a svako značajno odstupanje dužan je objaviti i objasniti u godišnjim financijskim izvještajima.

Glavni ravnatelj je odgovoran za uspostavu sustava za ispravno vođenje računovodstvenih evidencija koje prikazuju, s razumnom točnošću, u svako doba, financijski položaj i poslovanje HRT-a.

Glavni ravnatelj je odgovoran za poduzimanje razumnih mjera u cilju očuvanja imovine HRT-a, te u sprječavanju i otkrivanju prijevara i ostalih nepravilnosti.

Potpisano u ime HRT:

Robert Šveb, Glavni ravnatelj

Hrvatska radiotelevizija, javna ustanova
Prisavlje 3
10 000 Zagreb

Zagreb, 5. travnja 2022. godine

IZVJEŠĆE NEOVISNOG REVIZORA

Vlasniku Hrvatske radiotelevizije javne ustanove, Zagreb

Izvešće o reviziji godišnjih financijskih izvještaja

Mišljenje

Obavili smo reviziju priloženih godišnjih financijskih izvještaja HRVATSKE RADIOTELEVIZIJE, javne ustanove, Zagreb, Prisavlje 3 („HRT“) za 2021. godinu, koji obuhvaćaju Bilancu na 31. prosinca 2021. godine na obrascu: BIL-NPF, Izvještaj o prihodima i rashodima za tada završenu godinu na obrascu: PR-RAS-NPF i Bilješke koje su dopuna podataka iz Bilance i Izvještaja o prihodima i rashodima.

Prema našem mišljenju, priloženi godišnji financijski izvještaji HRVATSKE RADIOTELEVIZIJE za godinu završenu 31. prosinca 2021. sastavljeni su, u svim značajnim odrednicama, u skladu sa Zakonom o financijskom poslovanju i računovodstvu neprofitnih organizacija (Narodne novine, br. 121/14).

Osnova za Mišljenje

Obavili smo našu reviziju u skladu sa Zakonom o reviziji i Međunarodnim revizijskim standardima ("MRevS-i") kao i sa Zakonom o financijskom poslovanju i računovodstvu neprofitnih organizacija. Naše odgovornosti prema MRevS su detaljnije opisane u našem Izvešću neovisnog revizora u odjeljku o revizorovim odgovornostima za reviziju financijskih izvještaja. Neovisni smo od HRT-a u skladu s Kodeksom etike za profesionalne računovođe ("IESBA Kodeks") i ispunili smo naše ostale etičke odgovornosti u skladu s IESBA Kodeksom. Vjerujemo da su revizijski dokazi koje smo dobili dostatni i primjereni da osiguraju osnovu za naše mišljenje.

Isticanje pitanja

/!/ Skrećemo pozornost na Bilješku 4. Usklađenja financijskih podataka prethodnog razdoblja s načelima neprofitnog računovodstva uz financijske izvještaje kojoj su objavljene informacije o uskladi početnih stanja na 01. siječnja 2021. godine sa načelima i zahtjevima Zakona o financijskom poslovanju i računovodstvu neprofitnih organizacija (121/14), podzakonskim aktima i pravilnicima. Naše mišljenje nije modificirano u vezi s tim pitanjem.

/iii/ Skrećemo pozornost na Bilješku 7.1. - AOP 003 Neproizvedena dugotrajna imovina uz financijske izvještaje u kojima je navedeno da postupak utvrđivanja i registriranja prava vlasništva nad određenim zemljištem i nekretninama koje su iskazane u poslovnim knjigama HRT-a nije u potpunosti riješen. Naše mišljenje nije modificirano u vezi s tim pitanjem.

Odgovornosti Glavnog ravnatelja i onih koji su zaduženi za upravljanje za financijske izvještaje

Glavni ravnatelj HRT-a je odgovoran za sastavljanje godišnjih financijskih izvještaja koji daju istinit i fer prikaz u skladu sa Zakonom o financijskom poslovanju i računovodstvu neprofitnih organizacija, i za one interne kontrole za koje Glavni ravnatelj HRT-a odredi da su potrebne za omogućavanje sastavljanja godišnjih financijskih izvještaja koji su bez značajnog pogrešnog prikaza uslijed prijevare ili pogreške.

Oni koji su zaduženi za upravljanje su odgovorni za nadziranje procesa financijskog izvještavanja kojeg je ustanovio HRT.

Revizorove odgovornosti za reviziju godišnjih financijskih izvještaja

Naši ciljevi su steći razumno uvjerenje o tome jesu li financijski izvještaji HRT-a kao cjelina u skladu sa Zakonom o financijskom poslovanju i računovodstvu neprofitnih organizacija i izdati Izvješće neovisnog revizora koje uključuje naše mišljenje. Razumno uvjerenje je viša razina uvjerenja, ali nije garancija da će revizija obavljena u skladu s MRevS-ima uvijek otkriti značajno pogrešno prikazivanje kada ono postoji. Pogrešni prikazi mogu nastati uslijed prijevare ili pogreške i smatraju se značajni ako se razumno može očekivati da, pojedinačno ili u zbroju, utječu na ekonomske odluke korisnika donijete na osnovi tih godišnjih financijskih izvještaja

Kao sastavni dio revizije u skladu s MRevS-ima, stvaramo profesionalne prosudbe i održavamo profesionalni skepticizam tijekom revizije. Mi također:

- prepoznavamo i procjenjujemo rizike značajnog pogrešnog prikaza godišnjih financijskih izvještaja, zbog prijevare ili pogreške, oblikujemo i obavljamo revizijske postupke kao reakciju na te rizike i pribavljamo revizijske dokaze koji su dostatni i primjereni da osiguraju osnovu za naše mišljenje. Rizik neotkrivanja značajnog pogrešnog prikaza nastalog uslijed prijevare je veći od rizika nastalog uslijed pogreške, jer prijevara može uključiti tajne sporazume, krivotvorenje, namjerno ispuštanje, pogrešno prikazivanje ili zaobilaženje internih kontrola.
- stječemo razumijevanje internih kontrola relevantnih za reviziju kako bismo oblikovali revizijske postupke koji su primjereni u danim okolnostima, ali ne i za svrhu izražavanja mišljenja o učinkovitosti internih kontrola HRT-a.
- ocjenjujemo primjerenost korištenih računovodstvenih politika i razumnost računovodstvenih procjena i povezanih objava koje je stvorio Glavni ravnatelj HRT-a.

Naši zaključci se temelje na revizijskim dokazima pribavljenim sve do datuma našeg Izvješća neovisnog revizora. Međutim, budući događaji ili uvjeti mogu uzrokovati da HRT prekine s nastavljanjem poslovanja po vremenski neograničenom poslovanju

Mi komuniciramo s onima koji su zaduženi za upravljanje u vezi s, između ostalih pitanja, planiranim djelokrugom i vremenskim rasporedom revizije i važnim revizijskim nalazima, uključujući i u vezi sa značajnim nedostacima u internim kontrolama koji su otkriveni tijekom naše revizije.

U Zagrebu, 5. travnja 2022. godine

AUDIT d.o.o.

Trg Johna Fitzgeralda Kennedyja 6B

10000 Zagreb


Darko Karić, direktor, ovlašteni revizor

HRVATSKA RADIOTELEVIZIJA javna ustanova
IZVJEŠTAJ O PRIHODIMA I RASHODIMA za razdoblje 1.1.2021. do 31.12.2021.

Račun iz rač. plana	OPIS	AOP	Ostvaren o prethodn e godine	Ostvareno u izvještajnom razdoblju	Indek s (5/4)
1	2	3	4	5	6
PRIHODI					
3	PRIHODI (AOP 002+005+008+011+024+040+049)	001	0	1.291.568.666	-
31	Prihodi od prodaje roba i pružanja usluga (AOP 003+004)	002	0	107.773.222	-
3111	Prihodi od prodaje roba	003		5.784	-
3112	Prihodi od pružanja usluga	004		107.767.438	-
32	Prihodi od članarina i članskih doprinosa (AOP 006+007)	005	0	0	-
3211	Članarine	006			-
3212	Članski doprinosi	007			-
33	Prihodi po posebnim propisima (AOP 009+010)	008	0	1.137.853.483	-
3311	Prihodi po posebnim propisima iz proračuna	009		10.800.000	-
3312	Prihodi po posebnim propisima iz ostalih izvora	010		1.127.053.483	-
34	Prihodi od imovine (AOP 012+021)	011	0	11.470.965	-
341	Prihodi od financijske imovine (AOP 013 do 020)	012	0	8.983.040	-
3411	Prihodi od kamata za dane zajmove	013		189.904	-
3412	Prihodi od kamata po vrijednosnim papirima	014		4.622	-
3413	Kamate na oročena sredstva i depozite po viđenju	015			-
3414	Prihodi od zateznih kamata	016		7.523.223	-
3415	Prihodi od pozitivnih tečajnih razlika	017		1.255.540	-
3416	Prihodi od dividendi	018		9.751	-
3417	Prihodi od dobiti trgovačkih društava, banaka i ostalih financijskih institucija po posebnim propisima	019			-
3418	Ostali prihodi od financijske imovine	020			-
342	Prihodi od nefinancijske imovine (AOP 022+023)	021	0	2.487.925	-
3421	Prihodi od zakupa i iznajmljivanja imovine	022		2.487.925	-
3422	Ostali prihodi od nefinancijske imovine	023			-
35	Prihodi od donacija (AOP 025+030+033+036+037)	024	0	314.522	-
351	Prihodi od donacija iz proračuna (AOP 026 do 029)	025	0	25.000	-
3511	Prihodi od donacija iz državnog proračuna	026		25.000	-
3512	Prihodi od donacija iz proračuna jedinica lokalne i područne (regionalne) samouprave	027			-
3513	Prihodi od donacija iz državnog proračuna za EU projekte	028			-
3514	Prihodi od donacija iz proračuna jedinica lokalne i područne (regionalne) samouprave za EU projekte	029			-
352	Prihodi od inozemnih vlada i međunarodnih organizacija (AOP 031+032)	030	0	0	-
3521	Prihodi od inozemnih vlada i međunarodnih organizacija	031			-
3522	Prihodi od institucija i tijela EU	032			-
353	Prihodi od trgovačkih društava i ostalih pravnih osoba (AOP 034+035)	033	0	25.000	-
3531	Prihodi od trgovačkih društava i ostalih pravnih osoba	034		25.000	-
3532	Prihodi od trgovačkih društava i ostalih pravnih osoba za EU projekte	035			-

HRVATSKA RADIOTELEVIZIJA javna ustanova
IZVJEŠTAJ O PRIHODIMA I RASHODIMA za razdoblje 1.1.2021. do 31.12.2021.

Račun iz rač. plana	OPIS	AOP	Ostvaren o prethodn e godine	Ostvareno u izvještajnom razdoblju	Indek s (5/4)
1	2	3	4	5	6
354	Prihodi od građana i kućanstava	036			-
355	Ostali prihodi od donacija (AOP 038+039)	037	0	264.522	-
3551	Ostali prihodi od donacija	038		264.522	-
3552	Ostali prihodi od donacija za EU projekte	039			-
36	Ostali prihodi (AOP 041+044+045)	040	0	34.156.474	-
361	Prihodi od naknade štete i refundacija (AOP 042+043)	041	0	2.750.778	-
3611	Prihodi od naknade šteta	042		2.750.778	-
3612	Prihod od refundacija	043			-
362	Prihodi od prodaje dugotrajne imovine	044		165.803	-
363	Ostali nespomenuti prihodi (AOP 046 do 048)	045	0	31.239.893	-
3631	Otpis obveza	046		62	-
3632	Naplaćena otpisana potraživanja	047		563.005	-
3633	Ostali nespomenuti prihodi	048		30.676.826	-
37	Prihodi od povezanih neprofitnih organizacija (AOP 050 do 053)	049	0	0	-
3711	Tekući prihodi od povezanih neprofitnih organizacija	050			-
3712	Kapitalni prihodi od povezanih neprofitnih organizacija	051			-
3713	Tekući prihodi od povezanih neprofitnih organizacija za EU projekte	052			-
3714	Kapitalni prihodi od povezanih neprofitnih organizacija za EU projekte	053			-
Rashodi					
4	RASHODI (AOP 055+067+108+109+120+128+139)	054	0	1.264.106.582	-
41	Rashodi za radnike (AOP 056+061+062)	055	0	434.716.141	-
411	Plaće (AOP 057 do 060)	056	0	287.929.796	-
4111	Plaće za redovan rad	057		258.071.150	-
4112	Plaće u naravi	058		581.083	-
4113	Plaće za prekovremeni rad	059		10.296.050	-
4114	Plaće za posebne uvjete rada	060		18.981.513	-
412	Ostali rashodi za radnike	061		92.999.439	-
413	Doprinosi na plaće (AOP 063 do 066)	062	0	53.786.906	-
4131	Doprinosi za zdravstveno osiguranje	063		53.401.581	-
4132	Doprinosi za zapošljavanje	064			-
4133	Doprinosi za mirovinsko osiguranje koje plaća poslodavac	065			-
4134	Posebni doprinos za poticanje zapošljavanja osoba s invaliditetom	066		385.325	-
42	Materijalni rashodi (AOP 068+072+077+082+087+097+102)	067	0	586.427.135	-
421	Naknade troškova radnicima (AOP 069 do 071)	068	0	28.228.895	-
4211	Službena putovanja	069		15.671.540	-
4212	Naknade za prijevoz, za rad na terenu i odvojeni život	070		12.217.699	-
4213	Stručno usavršavanje radnika	071		339.656	-
422	Naknade članovima u predstavničkim i izvršnim tijelima, povjerenstvima i slično (AOP 073 do 076)	072	0	795.086	-

HRVATSKA RADIOTELEVIZIJA javna ustanova
IZVJEŠTAJ O PRIHODIMA I RASHODIMA za razdoblje 1.1.2021. do 31.12.2021.

Račun iz rač. plana	OPIS	AOP	Ostvaren o prethodn e godine	Ostvareno u izvještajnom razdoblju	Indek s (5/4)
1	2	3	4	5	6
4221	Naknade za obavljanje aktivnosti	073		782.498	-
4222	Naknade troškova službenih putovanja	074		12.588	-
4223	Naknade ostalih troškova	075			-
4224	Ostale naknade	076			-
423	Naknade volonterima (AOP 078 do 081)	077	0	0	-
4231	Naknade za obavljanje djelatnosti	078			-
4232	Naknade troškova službenih putovanja	079			-
4233	Naknade ostalih troškova	080			-
4234	Ostale naknade	081			-
424	Naknade ostalim osobama izvan radnog odnosa (AOP 083 do 086)	082	0	0	-
4241	Naknade za obavljanje aktivnosti	083			-
4242	Naknade troškova službenih putovanja	084			-
4243	Naknade ostalih troškova	085			-
4244	Ostale naknade	086			-
425	Rashodi za usluge (AOP 088 do 096)	087	0	503.217.119	-
4251	Usluge telefona, pošte i prijevoza	088		15.597.303	-
4252	Usluge tekućeg i investicijskog održavanja	089		58.509.593	-
4253	Usluge promidžbe i informiranja	090		1.186.291	-
4254	Komunalne usluge	091		3.609.005	-
4255	Zakupnine i najamnine	092		133.755.394	-
4256	Zdravstvene i veterinarske usluge	093		1.810.766	-
4257	Intelektualne i osobne usluge	094		105.439.105	-
4258	Računalne usluge	095		9.201.757	-
4259	Ostale usluge	096		174.107.905	-
426	Rashodi za materijal i energiju (AOP 098 do 101)	097	0	34.513.560	-
4261	Uredski materijal i ostali materijalni rashodi	098		11.277.562	-
4262	Materijal i sirovine	099		1.314.227	-
4263	Energija	100		19.138.251	-
4264	Sitan inventar i auto gume	101		2.783.520	-
429	Ostali nespomenuti materijalni rashodi (AOP 103 do 107)	102	0	19.672.475	-
4291	Premije osiguranja	103		2.564.303	-
4292	Reprezentacija	104		391.647	-
4293	Članarine	105		2.842.227	-
4294	Kotizacije	106		630.374	-
4295	Ostali nespomenuti materijalni rashodi	107		13.243.924	-
43	Rashodi amortizacije	108		153.510.948	-
44	Financijski rashodi (AOP 110+111+115)	109	0	6.953.181	-
441	Kamate za izdane vrijednosne papire	110			-
442	Kamate za primljene kredite i zajmove (AOP 112 do 114)	111	0	1.416.370	-
4421	Kamate za primljene kredite banaka i ostalih kreditora	112		1.416.370	-

HRVATSKA RADIOTELEVIZIJA javna ustanova
IZVJEŠTAJ O PRIHODIMA I RASHODIMA za razdoblje 1.1.2021. do 31.12.2021.

Račun iz rač. plana	OPIS	AOP	Ostvaren o prethodn e godine	Ostvareno u izvještajnom razdoblju	Indek s (5/4)
1	2	3	4	5	6
4422	Kamate za primljene robne i ostale zajmove	113			-
4423	Kamate za odobrene, a nerealizirane kredite i zajmove	114			-
443	Ostali financijski rashodi (AOP 116 do 119)	115	0	5.536.811	-
4431	Bankarske usluge i usluge platnog prometa	116		3.399.311	-
4432	Negativne tečajne razlike i valutna klauzula	117		1.214.752	-
4433	Zatezne kamate	118		922.748	-
4434	Ostali nespomenuti financijski rashodi	119			-
45	Donacije (AOP 121+125)	120	0	428.583	-
451	Tekuće donacije (AOP 122 do 124)	121	0	164.061	-
4511	Tekuće donacije	122		67.261	-
4512	Stipendije	123		96.800	-
4513	Tekuće donacije iz EU sredstava	124			-
452	Kapitalne donacije (AOP 126+127)	125	0	264.522	-
4521	Kapitalne donacije	126		264.522	-
4522	Kapitalne donacije iz EU sredstava	127			-
46	Ostali rashodi (AOP 129+134)	128	0	82.070.594	-
461	Kazne, penali i naknade štete (AOP 130 do 133)	129	0	639.181	-
4611	Naknade šteta pravnim i fizičkim osobama	130		402.526	-
4612	Penali, ležarine i drugo	131		41.563	-
4613	Naknade šteta radnicima	132			-
4614	Ugovorene kazne i ostale naknade šteta	133		195.092	-
462	Ostali nespomenuti rashodi (AOP 135 do 138)	134	0	81.431.413	-
4621	Neotpisana vrijednost i drugi rashodi otuđene i rashodovane dugotrajne imovine	135		2.657.310	-
4622	Otpisana potraživanja	136		17.923.291	-
4623	Rashodi za ostala porezna davanja	137		85.307	-
4624	Ostali nespomenuti rashodi	138		60.765.505	-
47	Rashodi vezani uz financiranje povezanih neprofitnih organizacija (AOP 140 do 143)	139	0	0	-
4711	Tekući rashodi vezani uz financiranje povezanih neprofitnih organizacija	140			-
4712	Kapitalni rashodi vezani uz financiranje povezanih neprofitnih organizacija	141			-
4713	Tekući rashodi vezani uz financiranje povezanih neprofitnih organizacija za EU projekte	142			-
4714	Kapitalni rashodi vezani uz financiranje povezanih neprofitnih organizacija za EU projekte	143			-
	Stanje zaliha proizvodnje i gotovih proizvoda na početku razdoblja	144			-
	Stanje zaliha proizvodnje i gotovih proizvoda na kraju razdoblja	145			-
	Povećanje zaliha proizvodnje i gotovih proizvoda (AOP 145-144)	146	0	0	-
	Smanjenje zaliha proizvodnje i gotovih proizvoda (AOP 144-145)	147	0	0	-
	UKUPNI RASHODI (AOP 054-146 ili 054+147)	148	0	1.264.106.582	-
	VIŠAK PRIHODA (AOP 001-148)	149	0	27.462.084	-
	MANJAK PRIHODA (AOP 148-001)	150	0	0	-

HRVATSKA RADIOTELEVIZIJA javna ustanova
IZVJEŠTAJ O PRIHODIMA I RASHODIMA za razdoblje 1.1.2021. do 31.12.2021.

Račun iz rač. plana	OPIS	AOP	Ostvaren o prethodn e godine	Ostvareno u izvještajnom razdoblju	Indek s (5/4)
1	2	3	4	5	6
5221	Višak prihoda – preneseni	151			-
5222	Manjak prihoda – preneseni	152		178.813.023	-
	Obveze poreza na dobit po obračunu	153		16.294.891	-
	Višak prihoda raspoloživ u sljedećem razdoblju (AOP 149+151-150-152-153)	154	0	0	-
	Manjak prihoda za pokriće u sljedećem razdoblju (AOP 150+152-149-151+153)	155	0	167.645.830	-
DODATNI PODACI					
11	Stanje novčanih sredstava na početku godine	156		112.495.152	-
11- dugovno	Ukupni priljevi na novčane račune i blagajne	157		15.197.957.200	-
11- potražno	Ukupni odljevi s novčanih računa i blagajni	158		15.193.837.435	-
11	Stanje novčanih sredstava na kraju razdoblja (AOP 156+157-158)	159	0	116.614.917	-
	Prosječan broj radnika na osnovi stanja krajem izvještajnog razdoblja (cijeli broj)	160		2.752	-
	Prosječan broj radnika na osnovi sati rada (cijeli broj)	161		2.815	-
	Broj volontera	162			-
	Broj sati volontiranja	163			-
VRIJEDNOST OSTVARENIH INVESTICIJA U NOVU DUGOTRAJNU IMOVINU					
		AOP	Ostvarena vrijednost u istom razdoblju prethodn e godine	Ostvarena vrijednost u izvještajnom razdoblju	Indek s (5/4)
051	Građevinski objekti u pripremi	164		2.093.113	-
052	Postrojenja i oprema u pripremi	165		84.784.923	-
053	Prijevozna sredstva u pripremi	166			-
054	Višegodišnji nasadi i osnovno stado u pripremi	167			-
055	Ostala nematerijalna proizvedena imovina u pripremi	168		164.578.771	-
056	Ostala nefinancijska imovina u pripremi	169			-
Opis stavke					
		AOP	Stanje 1. siječnja	Stanje na kraju izvještajnog razdoblja	Indek s (5/4)
	Stanje zaliha	170		5.842.814	-
	Kontrolni zbroj (AOP 160 do 170)	171	0	257.305.188	-

Popratne bilješke u nastavku čine sastavni dio ovih godišnjih financijskih izvještaja.

HRVATSKA RADIOTELEVIZIJA javna ustanova
BILANCA na dan 31.12.2021.

Račun iz rač. plana	OPIS	AOP	Stanje 1. siječnja	Stanje 31. prosinca	Index (5/4)
1	2	3	4	5	6
IMOVINA					
	IMOVINA (AOP 002+074)	001	0	1.570.282.176	-
0	Nefinancijska imovina (AOP 003+018+047+051+055+064)	002	0	1.280.260.025	-
01	Neproizvedena dugotrajna imovina (AOP 004+008-017)	003	0	254.579.903	-
011	Materijalna imovina – prirodna bogatstva (AOP 005 do 007)	004	0	254.494.000	-
0111	Zemljište	005		254.494.000	-
0112	Rudna bogatstva	006			-
0113	Ostala prirodna materijalna imovina	007			-
012	Nematerijalna imovina (AOP 009 do 016)	008	0	3.101.064	-
0121	Patenti	009			-
0122	Koncesije	010			-
0123	Licence	011			-
0124	Ostala prava	012		3.101.064	-
0125	Goodwill	013			-
0126	Osnivački izdaci	014			-
0127	Izdaci za razvoj	015			-
0128	Ostala nematerijalna imovina	016			-
019	Ispravak vrijednosti neproizvedene dugotrajne imovine	017		3.015.161	-
02	Proizvedena dugotrajna imovina (AOP 019+023+031+034+039+042-046)	018	0	986.154.225	-
021	Građevinski objekti (AOP 020 do 022)	019	0	633.707.513	-
0211	Stambeni objekti	020		138.583	-
0212	Poslovni objekti	021		616.735.484	-
0213	Ostali građevinski objekti	022		16.833.446	-
022	Postrojenja i oprema (AOP 024 do 030)	023	0	798.903.013	-
0221	Uredska oprema i namještaj	024		31.273.527	-
0222	Komunikacijska oprema	025		13.301.602	-
0223	Oprema za održavanje i zaštitu	026			-
0224	Medicinska i laboratorijska oprema	027			-
0225	Instrumenti, uređaji i strojevi	028			-
0226	Sportska i glazbena oprema	029			-
0227	Uređaji, strojevi i oprema za ostale namjene	030		754.327.884	-
023	Prijevozna sredstva (AOP 032+033)	031	0	74.643.490	-
0231	Prijevozna sredstva u cestovnom prometu	032		74.643.490	-
0232	Ostala prijevozna sredstva	033			-
024	Knjige, umjetnička djela i ostale izložbene vrijednosti (AOP 035 do 038)	034	0	948.964	-
0241	Knjige u knjižnicama	035			-

HRVATSKA RADIOTELEVIZIJA javna ustanova
BILANCA na dan 31.12.2021.

Račun iz rač. plana	OPIS	AOP	Stanje 1. siječnja	Stanje 31. prosinca	Index (5/4)
1	2	3	4	5	6
0242	Umjetnička djela (izložena u galerijama, muzejima i slično)	036		948.964	-
0243	Muzejski izlošci i predmeti prirodnih rijetkosti	037			-
0244	Ostale nespomenute izložbene vrijednosti	038			-
025	Višegodišnji nasadi i osnovno stado (AOP 040+041)	039	0	0	-
0251	Višegodišnji nasadi	040			-
0252	Osnovno stado	041			-
026	Nematerijalna proizvedena imovina (AOP 043 do 045)	042	0	734.583.293	-
0261	Ulaganja u računalne programe	043		62.940.104	-
0262	Umjetnička, literarna i znanstvena djela	044			-
0263	Ostala nematerijalna proizvedena imovina	045		671.643.189	-
029	Ispravak vrijednosti proizvedene dugotrajne imovine	046		1.256.632.048	-
03	Plemeniti metali i ostale pohranjene vrijednosti (AOP 048)	047	0	0	-
031	Plemeniti metali i ostale pohranjene vrijednosti (AOP 049+050)	048	0	0	-
0311	Plemeniti metali i drago kamenje	049			-
0312	Pohranjene knjige, umjetnička djela i slične vrijednosti	050			-
04	Sitni inventar (AOP 052+053-054)	051	0	1.179.230	-
041	Zalihe sitnog inventara	052		1.179.230	-
042	Sitni inventar u uporabi	053		43.333.985	-
049	Ispravak vrijednosti sitnog inventara	054		43.333.985	-
05	Nefinancijska imovina u pripremi (AOP 056 do 059+062+063)	055	0	33.453.955	-
051	Građevinski objekti u pripremi	056		6.476.501	-
052	Postrojenja i oprema u pripremi	057		5.594.077	-
053	Prijevozna sredstva u pripremi	058			-
054	Višegodišnji nasadi i osnovno stado u pripremi (AOP 060+061)	059	0	0	-
0541	Višegodišnji nasadi u pripremi	060			-
0542	Osnovno stado u pripremi	061			-
055	Ostala nematerijalna proizvedena imovina u pripremi	062		21.383.377	-
056	Ostala nefinancijska imovina u pripremi	063			-
06	Proizvedena kratkotrajna imovina (AOP 065+070+073)	064	0	4.892.712	-
061	Zalihe za obavljanje djelatnosti (AOP 066 do 069)	065	0	4.663.584	-
0611	Zalihe za preraspodjelu drugima	066			-
0612	Zalihe materijala za redovne potrebe	067		4.150.196	-
0613	Zalihe rezervnih dijelova	068		513.388	-
0614	Zalihe materijala za posebne potrebe	069			-
062	Proizvodnja i proizvodi (AOP 071+072)	070	0	229.128	-
0621	Proizvodnja u tijeku	071			-
0622	Gotovi proizvodi	072		229.128	-
063	Roba za daljnju prodaju	073			-

HRVATSKA RADIOTELEVIZIJA javna ustanova
BILANCA na dan 31.12.2021.

Račun iz rač. plana	OPIS	AOP	Stanje 1. siječnja	Stanje 31. prosinca	Index (5/4)
1	2	3	4	5	6
1	Financijska imovina (AOP 075+083+100+105+125+133+142)	074	0	290.022.151	-
11	Novac u banci i blagajni (AOP 076+080+081+082)	075	0	116.614.916	-
111	Novac u banci (AOP 077 do 079)	076	0	116.518.259	-
1111	Novac na računu kod tuzemnih poslovnih banaka	077		116.503.526	-
1112	Novac na računu kod inozemnih poslovnih banaka	078			-
1113	Prijelazni račun	079		14.733	-
112	Izdvojena novčana sredstva	080		45.710	-
113	Novac u blagajni	081		50.947	-
114	Vrijednosnice u blagajni	082			-
12	Depoziti, jamčevni polozi i potraživanja od radnika te za više plaćene poreze i ostalo (AOP 084+087+088+089+095)	083	0	15.232.909	-
121	Depoziti u bankama i ostalim financijskim institucijama (AOP 085+086)	084	0	0	-
1211	Depoziti u tuzemnim bankama i ostalim financijskim institucijama	085			-
1212	Depoziti u inozemnim bankama i ostalim financijskim institucijama	086			-
122	Jamčevni polozi	087		204.537	-
123	Potraživanja od radnika	088		417.410	-
124	Potraživanja za više plaćene poreze i doprinose (AOP 090 do 094)	089	0	3.668.482	-
1241	Potraživanje za više plaćene poreze	090			-
1242	Potraživanja za porez na dodanu vrijednost kod obveznika	091		3.509.706	-
1243	Potraživanja za više plaćene carine i carinske pristojbe	092			-
1244	Potraživanja za više plaćene ostale poreze	093		158.776	-
1245	Potraživanja za više plaćene doprinose	094			-
129	Ostala potraživanja (AOP 096 do 099)	095	0	10.942.480	-
1291	Potraživanja za naknade koje se refundiraju	096		895.324	-
1292	Potraživanja za naknade štete	097			-
1293	Potraživanja za predujmove	098		3.087.263	-
1294	Ostala nespomenuta potraživanja	099		6.959.893	-
13	Zajmovi (AOP 101+102+103-104)	100	0	3.503.209	-
131	Zajmovi građanima i kućanstvima	101		3.503.209	-
132	Zajmovi pravnim osobama koji obavljaju poduzetničku djelatnost	102			-
133	Zajmovi ostalim subjektima	103			-
139	Ispravak vrijednosti danih zajmova	104			-
14	Vrijednosni papiri (AOP 106+109+112+115+118+121-124)	105	0	19.836	-
141	Čekovi (AOP 107+108)	106	0	0	-
1411	Čekovi-tuzemni	107			-
1412	Čekovi-inozemni	108			-
142	Komercijalni i blagajnički zapisi (AOP 110+111)	109	0	0	-
1421	Komercijalni i blagajnički zapisi – tuzemni	110			-

HRVATSKA RADIOTELEVIZIJA javna ustanova
BILANCA na dan 31.12.2021.

Račun iz rač. plana	OPIS	AOP	Stanje 1. siječnja	Stanje 31. prosinca	Index (5/4)
1	2	3	4	5	6
1422	Komercijalni i blagajnički zapisi – inozemni	111			-
143	Mjenice (AOP 113+114)	112	0	0	-
1431	Mjenice – tuzemne	113			-
1432	Mjenice – inozemne	114			-
144	Obveznice (AOP 116+117)	115	0	19.836	-
1441	Obveznice – tuzemne	116		19.836	-
1442	Obveznice – inozemne	117			-
145	Opcije i drugi financijski derivati (AOP 119+120)	118	0	0	-
1451	Opcije i drugi financijski derivati – tuzemni	119			-
1452	Opcije i drugi financijski derivati – inozemni	120			-
146	Ostali vrijednosni papiri (AOP 122+123)	121	0	0	-
1461	Ostali tuzemni vrijednosni papiri	122			-
1462	Ostali inozemni vrijednosni papiri	123			-
149	Ispravak vrijednosti vrijednosnih papira	124			-
15	Dionice i udjeli u glavnici (AOP 126+129-132)	125	0	992.752	-
151	Dionice i udjeli u glavnici banaka i ostalih financijskih institucija (AOP 127+128)	126	0	0	-
1511	Dionice i udjeli u glavnici tuzemnih banaka i ostalih financijskih institucija	127			-
1512	Dionice i udjeli u glavnici inozemnih banaka i ostalih financijskih institucija	128			-
152	Dionice i udjeli u glavnici trgovačkih društava (AOP 130+131)	129	0	992.752	-
1521	Dionice i udjeli u glavnici tuzemnih trgovačkih društava	130		967.109	-
1522	Dionice i udjeli u glavnici inozemnih trgovačkih društava	131		25.643	-
159	Ispravak vrijednosti dionica i udjela u glavnici	132			-
16	Potraživanja za prihode (AOP 134 do 137+140-141)	133	0	74.844.839	-
161	Potraživanja od kupaca	134		37.167.750	-
162	Potraživanja za članarine i članske doprinose	135			-
163	Potraživanja za prihode po posebnim propisima	136		345.986.769	-
164	Potraživanja za prihode od imovine (AOP 138+139)	137	0	830.796	-
1641	Potraživanja za prihode od financijske imovine	138		534.181	-
1642	Potraživanja za prihode od nefinancijske imovine	139		296.615	-
165	Ostala nespomenuta potraživanja	140		97.972.867	-
169	Ispravak vrijednosti potraživanja	141		407.113.343	-
19	Rashodi budućih razdoblja i nedospjela naplata prihoda (AOP 143+144)	142	0	78.813.690	-
191	Rashodi budućih razdoblja	143		78.627.550	-
192	Nedospjela naplata prihoda	144		186.140	-
OBVEZE I VLASTITI IZVORI					
	OBVEZE I VLASTITI IZVORI (AOP 146+195)	145	0	1.570.282.176	-
2	Obveze (AOP 147+174+182+190)	146	0	510.311.996	-
24	Obveze za rashode (AOP 148+156+164+168+169+170)	147	0	191.694.364	-
241	Obveze za radnike (AOP 149 do 155)	148	0	22.968.811	-

HRVATSKA RADIOTELEVIZIJA javna ustanova
BILANCA na dan 31.12.2021.

Račun iz rač. plana	OPIS	AOP	Stanje 1. siječnja	Stanje 31. prosinca	Index (5/4)
1	2	3	4	5	6
2411	Obveze za plaće – neto	149		6.945.420	-
2412	Obveze za naknade plaća – neto	150		1.896.608	-
2413	Obveze za plaće u naravi – neto	151		356.297	-
2414	Obveze za porez i prirez na dohodak iz plaća	152		2.533.158	-
2415	Obveze za doprinose iz plaća	153		6.001.354	-
2416	Obveze za doprinose na plaće	154		4.962.154	-
2417	Ostale obveze za radnike	155		273.820	-
242	Obveze za materijalne rashode (AOP 157 do 163)	156	0	128.132.386	-
2421	Naknade troškova radnicima	157		13.577.189	-
2422	Naknade članovima u predstavničkim i izvršnim tijelima, povjerenstavima i slično	158			-
2423	Naknade volonterima	159			-
2424	Naknade ostalim osobama izvan radnog odnosa	160		5.564.319	-
2425	Obveze prema dobavljačima u zemlji	161		83.463.807	-
2426	Obveze prema dobavljačima u inozemstvu	162		25.527.071	-
2429	Ostale obveze za financiranje rashoda poslovanja	163			-
244	Obveze za financijske rashode (AOP 165 do 167)	164	0	77.117	-
2441	Obveze za kamate za izdane vrijednosne papire	165			-
2442	Obveze za kamate za primljene kredite i zajmove	166		71.736	-
2443	Obveze za ostale financijske rashode	167		5.381	-
245	Obveze za prikupljena sredstva pomoći	168			-
246	Obveze za kazne, penale i naknade šteta	169			-
249	Ostale obveze (AOP 171 do 173)	170	0	40.516.050	-
2491	Obveze za poreze	171		2.752.314	-
2492	Obveze za porez na dodanu vrijednost	172		4.775.881	-
2493	Obveze za predujmove, depozite, primljene jamčevine i ostale nespomenute obveze	173		32.987.855	-
25	Obveze za vrijednosne papire (AOP 175+178-181)	174	0	0	-
251	Obveze za čekove (AOP 176+177)	175	0	0	-
2511	Obveze za čekove – tuzemne	176			-
2512	Obveze za čekove – inozemne	177			-
252	Obveze za mjenice (AOP 179+180)	178	0	0	-
2521	Obveze za mjenice – tuzemne	179			-
2522	Obveze za mjenice – inozemne	180			-
259	Ispravak vrijednosti obveza za vrijednosne papire	181			-
26	Obveze za kredite i zajmove (AOP 183+186-189)	182	0	252.252.814	-
261	Obveze za kredite banaka i ostalih kreditora (AOP 184+185)	183	0	250.250.000	-
2611	Obveze za kredite u zemlji	184		250.250.000	-
2612	Obveze za kredite iz inozemstva	185			-
262	Obveze za robne i ostale zajmove (AOP 187+188)	186	0	2.002.814	-
2621	Obveze za zajmove u zemlji	187		2.002.814	-
2622	Obveze za zajmove iz inozemstva	188			-

HRVATSKA RADIOTELEVIZIJA javna ustanova
BILANCA na dan 31.12.2021.

Račun iz rač. plana	OPIS	AOP	Stanje 1. siječnja	Stanje 31. prosina	Index (5/4)
1	2	3	4	5	6
269	Ispravak vrijednosti obveza za kredite i zajmove	189			-
29	Odgođeno plaćanje rashoda i prihodi budućih razdoblja (AOP 191+192)	190	0	66.364.818	-
291	Odgođeno plaćanje rashoda	191		20.182.069	-
292	Naplaćeni prihodi budućih razdoblja (AOP 193+194)	192	0	46.182.749	-
2921	Unaprijed plaćeni prihodi	193		27.104	-
2922	Odgođeno priznavanje prihoda	194		46.155.645	-
5	Vlastiti izvori (AOP 196+199-200)	195	0	1.059.970.180	-
51	Vlastiti izvori (AOP 197+198)	196	0	1.227.616.010	-
511	Vlastiti izvori	197		805.334.159	-
512	Revalorizacijska rezerva	198		422.281.851	-
5221	Višak prihoda	199			-
5222	Manjak prihoda	200		167.645.830	-
IZVANBILANČNI ZAPISI					
61	Izvanbilančni zapisi – aktiva	201		421.499.223	-
62	Izvanbilančni zapisi – pasiva	202	0	421.499.223	-

Popratne bilješke u nastavku čine sastavni dio ovih godišnjih financijskih izvještaja.

1. OPĆI PODACI

1.1. Djelatnost

Hrvatska radiotelevizija javna ustanova, Zagreb, Prisavlje 3, ("HRT"), obavlja djelatnost javnih radiodifuzijskih usluga kao proizvodnja radijskog, audiovizualnog i multimedijskog programa, glazbena proizvodnja, pružanje audio i audiovizualnih medijskih usluga, multimedijских usluga i usluga elektroničkih publikacija.

HRT je registrirana kod Trgovačkog suda u Zagreb, pod matičnim brojem subjekta 080428320. OIB Ustanove je 68419124305.

HRT je registrirana u registru neprofitnih organizacija s danom 3. prosinca 2020. godine pod brojem 0451266, s obvezom vođenja računovodstva u skladu sa Zakonom o financijskom poslovanju i računovodstvu neprofitnih organizacija počevši od 1. siječnja 2021. godine. Prije toga HRT je sastavljala godišnje financijske izvještaje u skladu sa Zakonom o računovodstvu i Međunarodnim standardima financijskog izvještavanja (vidi Bilješku 2.1 i 4).

1.2. Ustrojstvo i organizacija

Osnivač HRT-a je Republika Hrvatska, a osnivačka prava ostvaruje Vlada Republike Hrvatske.

Dana 8. prosinca 2010. godine stupio je na snagu Zakon o Hrvatskoj radioteleviziji (NN 137/10, 76/2012, 78/2016, 46/2017, 73/2017, 94/2018) (dalje: „Zakon“), te je prestao važiti Zakon o Hrvatskoj radioteleviziji (NN 25/03) od 19. veljače 2003. godine.

Dana 9. srpnja 2012. godine stupio je na snagu Zakon o izmjenama i dopunama zakona o Hrvatskoj radioteleviziji kojim se, između ostalog, mijenjaju tijela HRT-a, te njih sada čine:

- Glavni ravnatelj HRT-a
- Ravnateljstvo HRT-a
- Nadzorni odbor HRT-a
- Programsko vijeće HRT-a,

Ravnateljstvo HRT-a čine Glavni ravnatelj HRT-a, te ravnatelji ustrojbenih jedinica HRT-a utvrđenih Statutom HRT-a.

Dana 12. prosinca 2013. godine Nadzorni odbor HRT-a donio je novi Statut HRT-a, kojim su definirane sljedeće poslovne jedinice:

1. PJ Program
2. PJ Produkcija
3. PJ Tehnologija
4. PJ Poslovanje
5. SUJ Podrška upravljanju

HRVATSKA RADIOTELEVIZIJA javna ustanova
BILJEŠKE UZ GODIŠNJE FINACIJSKE IZVJEŠTAJE
za godinu koja je završila 31. prosinca 2021. - nastavak

HRT je tijekom 2021. godine pristupila izmjenama i usklađenju internih akata kao što je objašnjeno u nastavku:

- U 2021. i nadalje je važeći Pravilnik o unutarnjem ustroju Hrvatske radiotelevizije kojim se uređuje unutarnji ustroj javne ustanove Hrvatske radiotelevizije, te međusobni odnosi u rukovođenju (Glavni ravnatelj ga je donio 6. srpnja 2017. godine, uz izmjene i dopune istog: dana 15. veljače 2018. i 8. listopada 2021.)
- Na temelju članka 13. st. 1. Zakona, dana 2. listopada 2017. godine HRT i Vlada Republike Hrvatske sklopili su Ugovor za razdoblje 1. siječnja 2018. godine do 31. prosinca 2022. godine kojim se utvrđuje javna misija i programske obveze te iznos i izvor sredstava za njihovo financiranje u ugovornom razdoblju.
- Dana 16. travnja 2021. Glavni ravnatelj HRT-a donio je (a stupio na snagu 24. travnja 2021.) novi Pravilnik o plaćama i drugim materijalnim pravima radnika/ca u Hrvatskoj radioteleviziji s primjenom od 1. lipnja 2021. godine,
- Dana 16. travnja 2021. Ravnateljstvo HRT-a usvojilo je (a stupio na snagu 24. travnja 2021.) Pravilnik o sistematizaciji poslova i radnih mjesta u Hrvatskoj radioteleviziji s primjenom od 1. lipnja 2021. godine, s pripadajućim Katalogom radnih mjesta

Obzirom na prelazak na neprofitno računovodstvo od 01. siječnja 2021. godine HRT je u 2021. uskladila sljedeće interne akte:

- Pravilnik o financijskom poslovanju i Metodologiju računovodstvenog odvajanja – uz prethodnu suglasnost Nadzornog odbora danu na 56. redovnoj sjednici održanoj 7. prosinca 2021., Ravnateljstvo HRT-a donijelo Pravilnik o financijskom poslovanju i Metodologiju računovodstvenog odvajanja (koja je njezin sastavni dio) na svojoj 8. sjednici održanoj 23. prosinca 2021. godine. Metodologija računovodstvenog odvajanja primjenjuje se i na financijske izvještaje 2021.
- Pravilnik o računovodstvenim politikama za neprofitno računovodstvo – Glavni ravnatelj je donio 8. lipnja 2021. godine.

1.3. Zaposleni

Broj zaposlenih na HRT-u na 31. prosinca 2021. godine iznosi **2.756** djelatnika (31. prosinca 2020. godine iznosio je **2.860** djelatnika).

Struktura zaposlenih je kako slijedi:

	<u>31. prosinca 2020.</u>	<u>31. prosinca 2021.</u>
DR, MR	52	52
VSS	1.202	1.179
VŠS	177	169
SSS	1.378	1.320
NSS	14	12
VKV	19	14
KV	12	5
PKV	6	5
NKV	0	0
Ukupno	<u>2.860</u>	<u>2.756</u>

1.4. Programsko vijeće HRT-a

1. **Dr.sc. Nikola Baketa**, član Vijeća od 10. veljače 2017. godine – 10. veljače 2021. godine. Imenovan u drugi mandat Odlukom Hrvatskog Sabora 5. ožujka 2021. god.
2. **Dr.sc. Vlaho Bogišić**, član Vijeća od 10. veljače 2017. godine – 10. veljače 2021. godine. Imenovan u drugi mandat Odlukom Hrvatskog Sabora 5. ožujka 2021. god.
3. **Prof. dr.sc. Ivica Lučić**, član Vijeća od 10. veljače 2017. godine – 10. veljače 2021. godine. Imenovan u drugi mandat Odlukom Hrvatskog Sabora 5. ožujka 2021. god.
4. **Zorislav Lukić**, član Vijeća od 10. veljače 2017. godine – 10. veljače 2021. godine. Imenovan u drugi mandat Odlukom Hrvatskog Sabora 5. ožujka 2021. godine
5. **Robert Markt**, član Vijeća od 10. veljače 2017. godine – 10. veljače 2021. godine. Imenovan u drugi mandat Odlukom Hrvatskog Sabora 5. ožujka 2021. godine
6. **Dean Šoša**, član Vijeća od 2. svibnja 2017. Godine do 2. svibnja 2021. godine, Imenovan u drugi mandat 26. siječnja 2022 godine.
7. **Lidija Gašparović**, članica Vijeća od 12. srpnja 2019. godine
8. **Dr.sc. Zdravko Kedžo**, član Vijeća 12. srpnja 2019. godine predsjednik Programskog vijeća od 22. ožujka 2021. kada je konstituiran novi saziv Programskog vijeća
9. **Stipe Alfier**, član Vijeća od 15. studenog 2019. godine.
10. **Đemal Bratić**, član Vijeća od 5. ožujka 2021. godine
11. **Ozana Ramljak**, član Vijeća od 5. ožujka 2021. godine. Zamjenica predsjednika Vijeća od 22. ožujka 2021. godine

1.5. Nadzorni odbor HRT-a

1. **Dr.sc. Zoran Barac**, imenovan Odlukom Hrvatskog sabora za člana Nadzornog odbora 16. prosinca 2021. godine. Predsjednik Nadzornog odbora od 30. prosinca 2021. godine
2. **Izv. prof. dr.sc. Marko Primorac**, imenovan Odlukom Hrvatskog sabora za člana Nadzornog odbora 16. prosinca 2021. godine. Zamjenik predsjednika Nadzornog odbora od 30. prosinca 2021. godine
3. **Izv. prof. dr. sc. Antonija Petričušić**, imenovana Odlukom Hrvatskog sabora za članicu Nadzornog odbora 1. ožujka 2019. godine.
4. **Damir Rudeš**, imenovan Odlukom Hrvatskog sabora za člana Nadzornog odbora 16. prosinca 2021. godine.
5. **Darijo Špelić**, član od 12. svibnja 2017. godine. Predstavnik radnika u Nadzornom odboru. 12. svibnja 2021. imenovan predstavnikom Odlukom Radničkog vijeća u drugi mandat radnika u Nadzorni odbor HRT-a
6. **Mr.sc. Mladen Čutura**, imenovan Odlukom Hrvatskog sabora za člana Nadzornog odbora 15. prosinca 2017. godine. Predsjednik Nadzornog odbora od 20. prosinca 2017. godine do 15. prosinca 2021. godine s kojim danom mu je istekao mandat.
7. **Dr.sc. Maja Martinović**, imenovana Odlukom Hrvatskog sabora za članicu Nadzornog odbora 15. prosinca 2017. godine. Zamjenica predsjednika Nadzornog odbora od 20. prosinca 2017. godine do 15. prosinca 2021. godine s kojim danom joj je istekao mandat.
8. **Morana Paliković Gruden**, imenovana Odlukom Hrvatskog sabora za članicu Nadzornog odbora 15. prosinca 2017. godine do 15. prosinca 2021. godine s kojim danom joj je istekao mandat

1.6. Revizijski odbor

Pomoćno tijelo Nadzornog odbora je Revizijski odbor HRT-a koji je prvu konstituirajuću sjednicu održao 27. travnja 2018. godine.

Članovi Revizijskog odbora (RO) do 15. prosinca 2021. godine:

1. Dr.sc. Maja Martinović, imenovana članicom Revizijskog odbora Odlukom Nadzornog odbora HRT-a 24. travnja 2020. godine. Obnašala dužnost predsjednice Revizijskog odbora do 15. prosinca 2021. godine.
2. Božidar Đurković, imenovan za člana Revizijskog odbora Odlukom Nadzornog odbora 24. travnja 2020. godine do 15. prosinca 2021. godine.
3. Mr.sc. Dejan Gostimir, imenovan za člana Revizijskog odbora Odlukom Nadzornog odbora 24. travnja 2020. godine do 15. prosinca 2021. godine.

Odlukom Nadzornog odbora 28. siječnja 2022. godine za članove Revizijskog odbora imenovani su:

1. izv. prof. dr.sc. Marko Primorac, predsjednik Revizijskog odbora,
2. prof. dr.sc. Boris Tušek, član Revizijskog odbora,
3. prof. dr.sc. Hrvoje Šimović, član Revizijskog odbora.

1.7. Glavni ravnatelj i Ravnateljstvo HRT-a

Glavni ravnatelj HRT-a upravlja HRT-om i vodi poslovanje HRT-a.

Hrvatski sabor je na 3. sjednici održanoj 17. veljače 2017. godine donio Odluku o imenovanju Glavnog ravnatelja HRT-a Kazimira Bačića s danom 17. veljače 2017. godine na mandat od pet (5) godina, koji je razriješen dužnosti Glavnog ravnatelja Odlukom Hrvatskog sabora 15. srpnja 2021. godine. Odlukom Hrvatskog sabora, 15. srpnja 2021. godine, Renato Kunić je imenovan za vršitelja dužnosti Glavnog ravnatelja.

Dana 20. listopada 2021. godine Odlukom Hrvatskog sabora, Robert Šveb je imenovan za Glavnog ravnatelja HRT-a.

Ravnateljstvo HRT-a čine Glavni ravnatelj i ravnatelji ustrojbenih jedinica:

PJ Program, dana 24. ožujka 2017. godine Renato Kunić imenovan je ravnateljem Programa (mandat 5 godina). Prestankom mandata Glavnog ravnatelja i nakon imenovanja Renata Kunića vršiteljem dužnosti Glavnog ravnatelja, odlukom v.d. Glavnog ravnatelja, dana 21.7.2021. Eliana Čandrlić Glibota postaje v.d. ravnateljica Programa. Dana 30. prosinca 2021. Odlukom Glavnog ravnatelja, ravnateljicom Programa imenovana je gđa. Marija Nemčić s početkom mandata od 3. siječnja 2022. godine.

PJ Produkcija, dana 3. listopada 2019. godine za ravnatelja Produkcije imenovan je Damir Novinić na mandat od 5 godina. Prestankom mandata Glavnog ravnatelja, ravnatelj Produkcije postao je vršitelj dužnosti do imenovanja novog ravnatelja Produkcije. Dana 30. prosinca 2021. Odlukom Glavnog ravnatelja, ravnateljicom Produkcije imenovana je gđa. Marija Kosor s početkom mandata od 3. siječnja 2022. godine.

PJ Tehnologija, dana 1. listopada 2019. godine za ravnatelja Tehnologije imenovan je Zvonimir Jukica (mandat od 5 godina). Prestankom mandata Glavnog ravnatelja, ravnatelj Tehnologije postao je vršitelj dužnosti do imenovanja novog ravnatelja Produkcije. Dana 30. prosinca 2021. Odlukom Glavnog ravnatelja, Zvonimir Jukica ponovo je imenovan ravnateljem Tehnologije s početkom mandata od 3. siječnja 2022. godine.

PJ Poslovanje, dana 21. ožujka 2017. godine Mislav Stipić imenovan je ravnateljem Poslovanja (mandat 5 godina). Prestankom mandata Glavnog ravnatelja, ravnatelj Poslovanja postao je vršitelj dužnosti do imenovanja novog ravnatelja Poslovanja. Dana 30. prosinca 2021. Odlukom Glavnog ravnatelja, ravnateljicom Poslovanja imenovana je gđa. Gordana Grandov s početkom mandata od 3. siječnja 2022. godine.

1.8. Kolektivni ugovor

Tijekom 2019. godine započeli su pregovori za novi Kolektivni ugovor za radnike u Hrvatskoj radioteleviziji koji je potpisan 9. ožujka 2020. godine. Isti su potpisali u ime poslodavca Glavni ravnatelj HRT-a, te predstavnici triju reprezentativnih sindikata na HRT-u. Kolektivni ugovor je sklopljen na određeno vrijeme do 31. prosinca 2022. godine, a primjenjuje se od 1. travnja 2020. godine.

I. dodatak Kolektivnom ugovoru za radnike u Hrvatskoj radioteleviziji potpisan je 5. lipnja 2020. godine, a njime se uređuju prava i obveze umjetnika izvođača (glazbenika), a koja proizlaze iz posebnosti umjetničke djelatnosti koju ostvaruju ansambli HRT-a u sklopu RJ Glazba. II. Dodatak uz Kolektivni ugovor za radnike u Hrvatskoj radioteleviziji potpisan je 25. lipnja 2020. godine, III. Dodatak uz Kolektivni ugovor za radnike u Hrvatskoj radioteleviziji potpisan je 4. prosinca 2020. godine, IV. Dodatak uz Kolektivni ugovor za radnike u Hrvatskoj radioteleviziji potpisan je 29. prosinca 2020. godine i V. Dodatak uz Kolektivni ugovor za radnike u Hrvatskoj radioteleviziji potpisan je 12. siječnja 2021. godine, a navedenim dodacima su mijenjane pojedine odredbe osnovnog Kolektivnog ugovora.

2. SAŽETAK NAJVAŽNIJIH RAČUNOVODSTVENIH POLITIKA

2.1. Temelj za sastavljanje financijskih izvještaja

Načela iskazivanja imovine, obveza, vlastitih izvora, prihoda i rashoda, kao i sami financijski izvještaji HRT-a definirani su i usklađeni sa Zakonom o financijskom poslovanju i računovodstvu neprofitnih organizacija Republike Hrvatske (Narodne novine br. 121/14) i Pravilnikom o neprofitnom računovodstvu i računskom planu (Narodne novine br. 1/15, 25/17, 96/18 i 103/18) i Pravilnikom o financijskom izvještavanju u neprofitnom računovodstvu i registru neprofitnih organizacija (Narodne novine br. 31/15, 67/17 i 115/18). Temeljem prethodno navedenih zakonskih propisa, Glavni ravnatelj HRT-a je dana 8. lipnja 2021. donio Pravilnik o računovodstvenim politikama za neprofitno računovodstvo s primjenom od 1. siječnja 2021. godine. Prije toga HRT je sastavljala godišnje financijske izvještaje u skladu sa Zakonom o računovodstvu i Međunarodnim standardima financijskog izvještavanja.

2.2. Priznavanje prihoda

HRT stječe prihode od mjesečne pristojbe, proizvodnjom i/ili objavljivanjem promidžbenih poruka (oglašavanjem), proizvodnjom i prodajom audiovizualnih programa (emisija, filmova, serija i drugog), proizvodnjom drugih programskih servisa (proizvodnja web-stranica, teletext i slično), proizvodnjom i prodajom nosača zvuka i slike, organiziranjem koncerata i drugih priredbi, obavljanjem drugih djelatnosti utvrđenih Statutom HRT-a i iz drugih izvora u skladu sa Zakonom.

Polazeći od osnovnog načela iskazivanja poslovnih događaja u dijelu priznavanja prihoda, načelo nastanka događaja zahtijeva da se prihodi izvještajnog razdoblja suče s rashodima, čime se postiže priznavanje prihoda i rashoda podudarnim i usporedivim na razini izvještajnog razdoblja.

Uzimajući u obzir specifičnost financiranja neprofitnih organizacija, kod priznavanja prihoda, a u ovisnosti o vrsti prihoda, primjenjuju se slijedeća načela priznavanja:

- **recipročni prihodi** (prihodi na temelju isporuke dobara i usluga) priznaju se u izvještajnom razdoblju na koje se odnose pod uvjetom da se mogu izmjeriti neovisno o naplati. Riječ je o prihodima s protuuslugom bez obzira je li to isporuka usluge, robe i sl. što podrazumijeva izdavanje računa, a uvjet za priznavanje je da se mogu izmjeriti neovisno o tome jesu li ti prihodi naplaćeni;
- **nerecipročni prihodi** (prihodi po posebnim propisima u koje kao najveći prihod spada pristojba HRT-a) priznaju se u izvještajnom razdoblju na koje se odnose pod uvjetom da su raspoloživi (naplaćeni) u izvještajnom razdoblju, a mogu se priznati u izvještajnom razdoblju ako su naplaćeni najkasnije do trenutka predočavanja financijskih izvještaja za isto razdoblje. Za priznavanje navedenih prihoda je bitna naplata prihoda odnosno njihova raspoloživost najkasnije do trenutka predočavanja financijskih izvještaja (HRT priznaje naplaćene prihode do 31. siječnja godine koja slijedi izvještajnoj godini);
- **donacije povezane s izvršenjem ugovorenih programa** (projekata i aktivnosti) priznaju u bilanci kao odgođeni prihod uz priznavanje u prihode izvještajnog razdoblja razmjerno troškovima provedbe ugovorenih programa (projekata i aktivnosti);
- **donacije povezane s nefinancijskom imovinom koja se amortizira** priznaju se u bilanci kao odgođeni prihod uz priznavanje u prihode izvještajnog razdoblja na sustavnoj osnovi razmjerno troškovima upotrebe nefinancijske imovine u razdoblju korištenja. Prihodi od prodaje usluga i robe

a) Prihodi od prodaje roba i pružanja usluga

Prihodi od prodaje roba i pružanja usluga proizlaze iz obavljanja komercijalne (gospodarske) djelatnosti HRT-a, za koje je obveznik obračuna i plaćanja PDV-a s pravom na priznavanje pretporeza kod primljenih isporuka za obavljanje te komercijalne (gospodarske) djelatnosti. Najvažniji prihodi komercijalne (gospodarske) djelatnosti HRT-a su: (1) od prodaje oglasnog prostora, (2) od reemitiranja, (3) od prodaje licencnih prava, (4) od iznajmljivanja prostora i tehničkih resursa, (5) tehničkih usluga u prijenosu programa, (6) telekomunikacijskih usluga s dodanom vrijednošću, (7) usluga prijenosa prometnih informacija i ostali slični prihodi, (9) izdavaštva i distribucije u tuzemstvu, (10) uporabe arhivske građe, (11) naknade za nastupe, (12) ulaznica i programa za koncerte, (13) prodaja licencnih prava u tuzemstvu, 14) prodaje imovine (rashodovane).

Prihodi od prodaje roba i pružanja usluga spadaju u recipročne prihode te se sukladno tome priznaju u izvještajnom razdoblju na koje se odnose pod uvjetom da se mogu izmjeriti neovisno o naplati.

b) Prihodi po posebnim propisima

Za Hrvatsku radioteleviziju, prihodi po posebnim propisima spadaju u javne prihode (članak 38. Zakona o HRT-u), te služe za financiranje javne djelatnosti HRT-a.

Dijele se na:

- Prihode po posebnim propisima iz proračuna - stjecanje takvih prihoda mora biti u skladu sa zakonima i drugim propisima iz državnog proračuna i proračuna jedinica lokalne i područne (regionalne) samouprave. U toj skupini prihoda, iskazuju se prihodi koji su osigurani u Državnom proračunu za potrebe financiranja proizvodnje, emitiranja i distribucije posebnih programa ugovorenih Ugovorom sa Vladom Republike Hrvatske za potrebe informiranja Hrvata izvan Republike Hrvatske.
- Prihodi po posebnim propisima iz ostalih izvora - iskazuju se prihodi koje Hrvatska radiotelevizija ostvaruje u skladu sa zakonima i drugim propisima od pravnih i/ili fizičkih osoba. Sukladno Zakonu o Hrvatskoj radioteleviziji članak 34. i 35. za financiranje obavljanja javne djelatnosti HRT-a i izvršenje obveza definiranih Ugovorom s Vladom Republike Hrvatske, Hrvatska radiotelevizija prikuplja mjesečnu pristojbu.

Prihodi po posebnim propisima svrstavaju se u nerekipročne prihode te se priznaju u izvještajnom razdoblju na koje se odnose pod uvjetom da su raspoloživi (naplaćeni) u izvještajnom razdoblju, odnosno, mogu se priznati u izvještajnom razdoblju ako su naplaćeni najkasnije do 31. siječnja godine koja slijedi izvještajnoj godini.

c) Prihodi od imovine

Prihod od imovine dijele se na:

- prihode od financijske imovine - obuhvaćaju: prihode od kamata (za dane kredite i zajmove, po vrijednosnim papirima, na oročena sredstva i depozite po viđenju, zatezne kamate), pozitivne tečajne razlike, dividende, dobit trgovačkih društava, banaka i ostalih financijskih institucija, te
- prihode od nefinancijske imovine - obuhvaćaju prihode od zakupa i iznajmljivanja imovine (garderobe, nekretnina, veza) te ostali prihodi od nefinancijske imovine

Prihodi od imovine spadaju u recipročne prihode te se sukladno tome priznaju u izvještajnom razdoblju na koje se odnose pod uvjetom da se mogu izmjeriti neovisno o naplati.

d) Prihodi od donacija

Prihodi od donacija obuhvaćaju novac i drugu imovinu koju bez obveze vraćanja Hrvatska radiotelevizija dobije iz državnog proračuna, proračuna jedinica lokalne i područne (regionalne) samouprave, od inozemnih vlada i međunarodnih institucija, od trgovačkih društava i drugih pravnih osoba te od građana i kućanstava.

Prihodi od donacija svrstavaju se u neregulirane prihode te se priznaju u izvještajnom razdoblju u ovisnosti za koju namjenu su donacije dodijeljene HRT-u:

- U slučaju donacija koje su povezane s izvršenjem ugovorenih programa, u prihode izvještajnog razdoblja priznaje se samo onaj dio prihoda koji je razmjern troškovima provedbe ugovorenih programa ako je riječ o projektima.
- U slučaju donacija povezanih s nefinancijskom imovinom koja se amortizira u prihode se priznaje samo onaj dio prihoda koji je razmjern troškovima uporabe nefinancijske imovine u razdoblju korištenja
- U slučaju primitka donacije nefinancijske imovine koja se ne amortizira, takva se donacija u trenutku primitka iskazuje kao prihod izvještajnog razdoblja.

e) Ostali prihodi i prihodi od povezanih neprofitnih organizacija

Ostali prihodi sadrže prihode od naknade šteta i refundacija, prihode od prodaje dugotrajne nematerijalne i materijalne imovine, te ostale prihode.

Ostali prihodi u načelu spadaju u skupinu recipročnih prihoda, te se priznaju u izvještajnom razdoblju na koje se odnose pod uvjetom da se mogu izmjeriti neovisno o naplati.

Unutar ove skupine evidentira se i otpis obveza i naplaćena otpisana potraživanja.

2.3. Priznavanje rashoda

Rashodi su umanjenja ekonomskih koristi ili uslužnog potencijala u obliku smanjenja imovine ili povećanja obveza bez istodobnog povećanja financijske imovine.

Rashodi se priznaju uz primjenu načela nastanka događaja, odnosno:

- priznaju se u izvještajnom razdoblju na koje se odnose neovisno o plaćanju,
- rashodi za utrošak kratkotrajne nefinancijske imovine priznaju se u trenutku stvarnog utroška odnosno prodaje,
- troškovi nabave dugotrajne imovine kapitaliziraju se, a u rashode priznaju tijekom korisnog vijeka uporabe.

Rashodi se klasificiraju na (1) rashodi za radnike, (2) materijalni rashodi, (3) rashodi amortizacije, (4) financijski rashodi, (5) donacije, (6) ostali rashodi i rashodi vezani uz financiranje povezanih neprofitnih organizacija.

(1) Rashodi za radnike obuhvaćaju:

- plaće (iskazane u bruto iznosu bez doprinosa na plaću),
- ostali rashodi za zaposlene kao što su: bonus za uspješan rad, nagrade (jubilarne nagrade, prigodne godišnje nagrade, posebne nagrade i slično), darove (radnicima, djeci radnika i slično), otpremnine, naknade za bolest (za bolovanje duže od 90 dana), invalidnost i smrtni slučaj,
- doprinose na plaće

(2) Materijalni rashodi obuhvaćaju troškove korištenja usluga i dobara potrebnih za redovno funkcioniranje i obavljanje djelatnosti.

Razrađeni su sukladno propisanom računskom planu za neprofitne organizacije, te se priznaju prema načelu nastanka događaja.

(3) Rashodi amortizacije obuhvaćaju trošak nabave dugotrajne imovine koja se amortizira u vijeku uporabe prema propisanim stopama amortizacije.

Obračun amortizacije provodi se linearnom metodom primjenom vijeka trajanja i stopa amortizacije definiranih Pravilnikom o neprofitnom računovodstvu i računskom planu.

Stope amortizacije propisane su samo za proizvedenu materijalnu i nematerijalnu imovinu, dok kod neproizvedene nematerijalne imovine Hrvatska radiotelevizija sama određuje vijek uporabe te imovine sukladno ugovoru o stjecanju prava korištenja predmetne imovine.

Obračun amortizacije provodi se za svaki predmet dugotrajne imovine od prvog sljedećeg mjeseca nakon mjeseca u kojem je imovina predana u uporabu do trenutka potpunog otpisa, odnosno povlačenja iz uporabe radi rashoda ili otuđenja.

(4) Financijski rashodi obuhvaćaju kamate za izdane vrijednosne papire, kamate za primljene kredite i zajmove, te ostale financijske rashode (rashode za bankarske usluge i usluge platnog prometa, negativne tečajne razlike i razlike po osnovi primjene valutne klauzule, zatezne kamate).

(5) Donacije se odnose na tekuće i kapitalne donacije razvrstane prema primateljima. Donacije su tekući i/ili kapitalni prijenosi sredstava inozemnim vladama i međunarodnim organizacijama, jedinicama lokalne i područne (regionalne) samouprave, građanima i kućanstvima, poduzetnicima te ostalim krajnjim korisnicima. HRT može dati donacije temeljem odluke Glavnog ravnatelja.

(6) Ostali rashodi i rashodi vezani uz financiranje povezanih neprofitnih organizacija obuhvaćaju kazne, penale i naknade šteta pravnim i fizičkim osobama, naknade šteta radnicima (po sudskim sporovima ili izvansudskim nagodbama), ugovorene kazne i ostale naknade šteta, penale, ležarine i drugo te neotpisanu vrijednost i druge rashode otuđene i rashodovane dugotrajne imovine, otpisana potraživanja, rashodi za ostala porezna davanja i ostale nespomenute rashode.

2.4. Transakcije u stranim valutama

Transakcije u stranim valutama početno se preračunavaju u hrvatske kune primjenom tečajeva na datum transakcije. Novčana sredstva, potraživanja i obveze iskazani u stranim valutama naknadno se preračunavaju po tečajevima na datum izvještavanja. Dobici i gubici nastali preračunavanjem uključuju se u račun dobiti i gubitka za tekuću godinu.

Na 31. prosinca 2021. godine službeni tečaj hrvatske kune bio je 7,52 kn za 1 EUR (31. prosinca 2020. godine 7,54 kn) i 6,64 kn za 1 USD (31. prosinca 2020. godine 6,14 kn).

2.5. Porez na dobit

Obveza poreza na dobit za tekuću godinu utvrđuje se na temelju rezultata ostvarenog obavljanjem gospodarske (komercijalne) djelatnosti u toj godini, usklađenog za iznose koji ne ulaze u poreznu osnovicu ili porezno nepriznate troškove (50% troškova reprezentacije, 50% troškova korištenja osobnih vozila i dr.).

Porez na dobit obračunava se primjenom poreznih stopa koje su bile na snazi na datum izvještavanja.

2.6. Iskazivanje imovine

Imovina, obveze i vlastiti izvori određuju financijski položaj neprofitne organizacije. Imovina su resursi koje Hrvatska radiotelevizija kontrolira kao rezultat prošlih događaja i od koje se očekuju buduće koristi, a služi za obavljanje djelatnosti.

Klasifikacija imovine napravljena je prema vrsti, trajnosti i funkciji imovine u obavljanju djelatnosti, te je imovina podijeljena na:

- nefinancijsku imovinu te
- financijsku imovinu.

2.6.1. Nefinancijska imovina

Prema svojoj funkciji i vijeku uporabe imovina se dijeli na:

- dugotrajnu imovinu (vijek trajanja duži od godine dana, isti pojavni oblik zadržava dulje od godine dana, nabavna vrijednost veća od 3.500,00 kn) i
- kratkotrajnu imovinu.

Dugotrajna nefinancijska imovina dijeli se na:

- neproizvedenu materijalnu i nematerijalnu, te
- proizvedenu dugotrajnu imovinu (građevinski objekti, postrojenja i oprema, prijevozna sredstva, knjige, umjetnička djela i ostale izložbene vrijednosti, višegodišnji nasadi i osnovno stado, nematerijalna proizvedena imovina)

Priznavanje imovine obavlja se primjenom računovodstvenog načela nastanka događaja. Početno se iskazuje po trošku nabave (nabavnoj vrijednosti), odnosno po procijenjenoj vrijednosti.

Vrijednost dugotrajne imovine postupno se smanjuje te joj se s te osnove smanjuje nabavna/procijenjena vrijednost i iskazuje rashod amortizacije.

Za potrebe evidentiranja smanjenja vrijednosti dugotrajne imovine provodi se obračun amortizacije, odnosno otpis (ispravak) vrijednosti, primjenom linearne metode amortizacije, a u skladu s propisanim stopama amortizacije dugotrajne imovine Pravilnikom o neprofitnom računovodstvu i računskom planu.

Osnovica za ispravak vrijednosti je trošak nabave (nabavna vrijednost) nefinancijske imovine kao i revalorizirana ili (neto) procijenjena vrijednost (ovisno o načinu početnog evidentiranja imovine).

Amortizacija se počinje obračunavati od prvog dana idućeg mjeseca u kojem je imovina predana u uporabu.

HRVATSKA RADIOTELEVIZIJA javna ustanova
BILJEŠKE UZ GODIŠNJE FINACIJSKE IZVJEŠTAJE
za godinu koja je završila 31. prosinca 2021. - nastavak

HRT primjenjuje slijedeće stope amortizacije za pojedine vrste dugotrajne nefinancijske imovine:

R. br	Naziv sredstva ili skupine sredstva	Vijek trajanja	God. stopa (%)
I	GRAĐEVINSKI OBJEKTI		
1.	stambeni i poslovni objekti		
	od betona, metala, kamena i opeke	80	1,25
	od drveta i ostalog materijala	20	5
2.	ceste, željeznice i slični građevinski objekti	25	4
3.	ostali građevinski objekti	20	5
II	POSTROJENJA I OPREMA		
1.	Uredska oprema i namještaj		
	računala i računalna oprema	4	25
	uredski namještaj	8	12,5
	ostala uredska oprema	5	20
2.	Komunikacijska oprema	5	20
	komunikacijski uređaji	5	20
	pokretni komunikacijski uređaji	2	50
3.	Oprema za održavanje i zaštitu	5	20
4.	Medicinska i laboratorijska oprema	5	20
5.	Instrumenti, uređaji i strojevi	8	12,5
	precizni i optički instrumenti	5	20
	mjerni i kontrolni uređaji:		
	- mehanički	8	12,5
	- elektronički	5	20
6.	Sportska i glazbena oprema	5	20
7.	Uređaji, strojevi i oprema za ostale namjene	5	20
III	PRIJEVOZNA SREDSTVA		
1.	Prijevozna sredstva u cestovnom prometu	8	12,5
	osobni automobili i vozila hitne pomoći	5	20
IV	KNJIGE		
	Knjige u knjižnicama	5	20
VI	NEMATERIJALNA PROIZVEDENA IMOVINA		
2.	Ulaganja u računalne programe	4	25
VII	NEPROIZVEDENA NEMATERIJALNA IMOVINA		
	patenti, koncesije, licence, pravo korištenja tuđih sredstava, višegodišnji zakup i slično	prema trajanju iz ugovora	

Revalorizacija dugotrajne nefinancijske imovine

Dugotrajna imovina revalorizira se u skladu s računovodstvenim propisima samo u okolnostima stope inflacije koja je kumulativno za tri uzastopne godine veća od 30%.

U slučaju nastanka tih okolnosti, revalorizira se samo dugotrajna nefinancijska imovina zemljišta i građevinski objekti.

Revalorizacija dugotrajne imovine provodi se po bruto-načelu (povećava se bruto vrijednost i otpisana vrijednost, a razlika između povećanja odobrava se izvorima vlasništva). U drugim se okolnostima njezina vrijednost naknadno ne mijenja i ne usklađuje s promjenama vrijednosti na tržištu.

Prelaskom sa poduzetničkog na neprofitno računovodstvo, HRT je prenio revaloriziranu vrijednost zemljišta i građevinskih rezervi kao i pripadajuće revalorizacijske rezerve. Ukidanjem revalorizacijske rezerve za imovinu koja se koristi za potrebe javne djelatnosti, smanjuje se, odnosno poništava dio troška amortizacije proizašlog iz revalorizacije imovine.

2.6.2. Financijska imovina

Financijsku imovinu čine: novac u banci i blagajni, depoziti, jamčevni polozi i potraživanja od radnika, te za više plaćene poreze i ostalo, zajmovi, vrijednosni papiri, dionice i udjeli u glavnici, potraživanja za prihode te rashodi budućih razdoblja.

Financijska imovina se klasificira prema ročnosti na dugotrajnu i kratkotrajnu. U iskazivanju i izvještavanju vezano uz financijsku imovinu HRT primjenjuje načela propisana u zakonskim propisima i pravilnicima koji reguliraju računovodstvo neprofitnih organizacija, u nastavku izdvajamo načela vezano uz pojedine, materijalno značajne pozicije u bilanci HRT-a:

Potraživanja za porez na dodanu vrijednost

Hrvatska radiotelevizija obveznik je PDV-a za isporuke u okviru obavljanja gospodarske djelatnosti. Sukladno Zakonu o PDV-u, HRT ima pravo priznavanja pretporeza kod isporuka koje se odnose na obavljanje gospodarske djelatnosti te pravo na djelomično priznavanje pretporeza kod isporuka koje služe za obavljanje obje djelatnosti. Kod nabava i isporuka koje služe za obavljanje isključivo djelatnosti radija i televizije (javne djelatnosti) HRT nema pravo na priznavanje pretporeza.

Izračun prava na priznavanje pretporeza provodi se sukladno odredbama Zakona o porezu na dodanu vrijednost.

Razvrstavanje isporuka i prava na priznavanje pretporeza u njihovoj ulaznoj naknadi temelji se na pripadnosti nositelja troškova (mjesto troška, emisije, profitni centri) pojedinoj djelatnosti, a sukladno njihovoj ulozi u obavljanju pojedine djelatnosti prema slijedećim načelima:

- Pret porez sadržan u vrijednosti isporuka za potrebe funkcioniranja organizacijskih jedinica (prezentirane u poslovnim knjigama kroz šifru mjesta troška ili profitnog centra) koje podržavaju obavljanje obje djelatnosti, odnosno sudjeluju u proizvodnji programskih sadržaja koji bez obzira što su po definiciji javnog karaktera, privlače i komercijalne prihode, priznaje se primjenom prorata.

- Pret porez sadržan u vrijednosti isporuka za potrebe funkcioniranja organizacijskih jedinica (prezentirane u poslovnim knjigama kroz šifru mjesta troška ili profitnog centra) koje podržavaju obavljanje samo javne djelatnosti (npr. organizacijska jedinica za prikupljanje mjesečne pristojbe, interna revizija, arhiv), odnosno sudjeluju u proizvodnji programskih sadržaja koji su javnog karaktera, i nemaju nikakvog utjecaja na komercijalne prihode, ne može se priznati.
- Pret porez sadržan u vrijednosti isporuka za potrebe funkcioniranja organizacijskih jedinica (prezentirane u poslovnim knjigama kroz šifru mjesta troška ili profitnog centra) koje podržavaju obavljanje samo komercijalne djelatnosti (npr. organizacijska jedinica za prodaju oglasnog prostora, prodaju roba, usluga i prava), odnosno sudjeluju u proizvodnji programskih sadržaja koji su komercijalnog karaktera, priznaje se u punom iznosu.

Potraživanja za prihode

Potraživanja za prihode poslovanja obuhvaćaju potraživanja (1) od kupaca, (2) za članarine i članske doprinose, (3) za prihode po posebnim propisima, (4) za prihode od imovine te (5) ostala nespomenuta potraživanja.

Iskazivanje potraživanja provodi se na temelju vrijednosti iz ugovornih odnosa između isporučitelja i primatelja, na temelju ponuda, obračuna izvršenih usluga ili zakonskog propisa (Zakon o HRT-u, te Odluke o visini mjesečne pristojbe za pristojbu) na temelju kojeg HRT stječe pravo na predmetna potraživanja.

Ispravak vrijednosti potraživanja u slučaju potraživanja povezanih sa recipročnim prihodima provodi se po saznanju o nemogućnosti naplate istog (otvaranje stečaja, predstečajnog postupka ili sklapanja predstečajne nagodbe, likvidacije, te drugih dostupnih saznanja o nemogućnosti naplate potraživanja). Ispravak vrijednosti ovih potraživanja provodi se i u slučaju proteka više od 90 dana od datuma dospeljeća potraživanja. Ispravak vrijednosti u slučaju proteka više od 90 dana od datuma dospeljeća potraživanja, provodi se na datum bilance 31.12. na temelju odluke Glavnog ravnatelja.

Ispravak vrijednosti potraživanja za nerekipročne prihode provodi se po saznanju o nemogućnosti naplate, odnosno u trenutku pokretanja postupka prisilne naplate (ovrha). U tom trenutku iskazuje se ispravak vrijednosti potraživanja na kontima i zatvaraju se konta odgođenih prihoda.

Nenaplaćena potraživanja za koja je nastupila zastara, a za njih nisu pokrenuti pravni postupci naplate iz objektivnih razloga (načelo ekonomičnosti postupanja za potraživanja manja od 200 kn ili za obveznike mjesečne pristojbe koji imaju više uzastopnih nenaplaćenih ovrha, nedostajući podaci za utuženje ili sl.) isknižavaju se iz poslovnih knjiga. Iskniženje se provodi jednom godišnje na dan 31.12., temeljem Odluke Glavnog ravnatelja HRT-a.

2.7. Iskazivanje obveza

Obveze su neizmirena dugovanja koja su proizašla iz prošlih događaja i za čiju namiru se očekuje odljev resursa.

Priznavanje obveza obavlja se primjenom računovodstvenog načela nastanka događaja.

Obveza može nastati iz ugovora, zakona i drugog djelovanja zakona.

Obveze se klasificiraju prema namjeni i ročnosti.

Prema ročnosti, obveze se klasificiraju na:

- kratkoročne - razdoblje od 1 godine kao razdoblje u kojem obveza dospijeva i
- dugoročne - razdoblje od preko 1 godine u kojem obveza dospijeva za plaćanje.

Prema namjeni klasificiraju se na (1) obveze za rashode, (2) obveze za vrijednosne papire, (3) obveze za kredite i zajmove, (4) odgođeno plaćanje rashoda i prihodi budućih razdoblja (pasivna vremenska razgraničenja).

Odgođeno priznavanje prihoda

Na računima odgođenog priznavanja prihoda iskazuju se i nenaplaćena potraživanja za neregistrovane prihode (mjesečna pristojba) do datuma bilance.

Hrvatska radiotelevizija zadužuje obveznike plaćanja mjesečne pristojbe početkom obračunskog razdoblja (tekući mjesec) sa rokom plaćanja do kraja tekućeg mjeseca. Potraživanja se inicijalno iskazuju kao odgođeni prihod. Iznosi naplaćenih potraživanja u tekućem mjesecu iskazuju se kao prihod obračunskog razdoblja i umanjuju stanja odgođenih prihoda.

Potraživanja od obveznika plaćanja mjesečne pristojbe sukladno Zakonu o obveznim odnosima zastarijevaju u roku godine dana od dospelosti svakog pojedinog potraživanja. Stoga je Pravilnikom o financijskom poslovanju HRT-a propisana dinamika provedbe postupka opominjanja i utuženja istih, a koju slijede i odgovarajuća knjiženja u analitici i glavnoj knjizi.

2.8. Vlastiti izvori

Vlastiti izvori su ostatak vrijednosti imovine nakon odbitka svih obveza.

U okviru vlastitih izvora iskazuju se vlastiti izvori i revalorizacijska rezerva te rezultat poslovanja.

Hrvatska radiotelevizija sukladno članku 38. Zakona o HRT-u utvrđuje odvojeno rezultat poslovanja za komercijalnu djelatnost u odnosu na rezultat poslovanja javne djelatnosti za što su na skupini računa 52 predviđena odvojena podanalitička konta.

Korištenje viška, namirenja manjka prihoda

- *Višak prihoda komercijalne djelatnosti*

Ostvareni višak prihoda nad rashodima komercijalne djelatnosti nakon oporezivanja porezom na dobit (neto korist od komercijalne djelatnosti), sukladno članku 38. Zakona o HRT-u smatra se javnim prihodom i služi za sufinanciranje djelatnosti pružanja javnih usluga.

S obzirom da HRT ne smije koristiti sredstva pristojbe i druge javne prihode za financiranje komercijalnih djelatnosti (križno subvencioniranje), a neto korist ostvarena iz javne djelatnosti predstavlja prihod javne djelatnosti, situacija ostvarenja manjka prihoda od komercijalne djelatnosti nije predviđena Zakonom.

Prije zaključenja knjiženja poslovne godine, otvoreni višak prihoda komercijalne djelatnosti raspoređuje se na račun viška/manjka prihoda javne djelatnosti kao stavka uvećanja ostvarenog viška prihoda nad rashodima javne djelatnosti ili kao stavka umanjivanja ostvarenog manjka prihoda nad rashodima javne djelatnosti.

- *Višak/manjak prihoda javne djelatnosti*

Ostvareni višak prihoda nad rashodima javne djelatnosti, raspoređuje se sukladno Odluci o raspodjeli rezultata za pokriće prenesenog manjka prihoda nad rashodima, za prijenos u iduću godinu ili na drugi odgovarajući način predviđen Zakonom.

Preneseni višak prihoda više se ne može iskazati kroz prihode tekuće godine.

Ukoliko je ostvaren manjak prihoda nad rashodima tekuće godine javne djelatnosti taj manjak će se računovodstveno pokriti iz neto koristi komercijalne djelatnosti ostvarene u tekućoj godini, iz prenesenog viška prihoda prethodnih razdoblja (ako postoji), ili će se prenijeti u naredno razdoblje.

2.9. Ispravak pogreške prethodnih razdoblja

Pogreška prethodnoga godišnjeg izvještajnog razdoblja ispravlja se zaduženjem ili odobravanjem viška / manjka prihoda u tekućem izvještajnom razdoblju i detaljno opisuje u Bilješkama.

2.10. Potencijalne obveze i imovina

Potencijalne obveze se ne priznaju u financijskim izvještajima, nego se samo objavljuju u bilješkama uz financijske izvještaje.

Potencijalna imovina se ne priznaje u financijskim izvještajima, već se priznaje u trenutku kada postane vjerojatan priljev gospodarskih koristi.

U HRT-u potencijalne obveze i potencijalna imovina u najvećoj mjeri proizlaze iz sudskih sporova u tijeku (potencijalne obveze) i iz izdanih i primljenih sredstava osiguranja plaćanja, odnosno plaćanja.

2.11. Događaji nakon datuma izvještavanja

Događaji nakon datuma izvještavanja koji pružaju dodatne informacije o položaju na datum izvještavanja (događaji koji imaju za učinak usklađenja) priznaju se u financijskim izvještajima. Oni događaji koji nemaju za posljedicu usklađenja objavljeni su u bilješkama uz financijske izvještaje ako su od materijalnog značaja.

HRVATSKA RADIOTELEVIZIJA javna ustanova
BILJEŠKE UZ GODIŠNJE FINACIJSKE IZVJEŠTAJE
 za godinu koja je završila 31. prosinca 2021. - nastavak

**3. RAČUNOVODSTVENO ODVAJANJE PRIHODA I RASHODA NA JAVNU I KOMERCIJALNU
 DJELATNOST HRT-A ZA 2021. I 2020. GODINU**

HRT je i u 2021. godini računovodstveno odvajanje prihoda i rashoda na javnu i komercijalnu djelatnost proveo na principima računovodstva troškova, te je financijski izvještaj o dobiti i gubitku po djelatnostima strukturiran na način kako je definirano Metodologijom računovodstvenog odvajanja koju je donijelo Ravnateljstvo HRT-a na svojoj 8. sjednici održanoj 24. prosinca 2021. uz prethodnu suglasnost Nadzornog odbora HRT-a danog na 56. sjednici održanoj 7. prosinca 2021. Ova Metodologija se primjenjuje i na izvještaje za 2021. godinu.

NAZIV	2020. godina (I-XII 2020.)				2021. godina (I-XII 2021.)			
	JAVNA DJELATNOST		KOMERCIJALNA DJELATNOST		JAVNA DJELATNOST		KOMERCIJALNA DJELATNOST	
	3	4	5	6	7	8	9	10
I. PRIHODI	1.208.606.028	91.062.432	1.299.668.460	1.179.215.945	112.352.721	1.291.568.666		
1. Pristojba	1.163.845.982	0	1.163.845.982	1.095.086.550	0	1.095.086.550		
2. Komercijalni prihodi	0	61.640.767	61.640.767	0	81.352.641	81.352.641		
3. Fondovi EU	0	0	0	0	0	0		
4. Državni proračun	10.840.000	0	10.840.000	10.825.000	0	10.825.000		
5. Ostali prihodi	33.281.958	29.421.665	62.703.623	72.832.645	31.000.080	103.832.725		
6. Uпотреба vlast. Proizvodnje	638.088	0	638.088	471.750	0	471.750		
II. RASHODI (6+7+8+9)	1.211.575.678	20.621.182	1.232.196.860	1.241.707.866	22.398.716	1.264.106.582		
6. Trošak proizvodnje programa	714.975.748	6.372.996	721.348.744	790.098.923	5.699.214	795.798.137		
7. Trošak emitiranja	182.806.807	2.690.097	185.496.904	182.361.992	2.318.267	184.680.259		
8. Opći troškovi (troškovi zajedničkih službi)	143.177.333	1.779.224	144.956.557	129.639.305	1.441.305	131.080.610		
9. Troškovi djelatnosti	170.615.790	9.778.865	180.394.655	139.607.646	12.939.930	152.547.576		
I-II +DOBIT/-GUBITAK	(2.969.650)	70.441.250	67.471.600	-62.491.921	89.954.005	27.462.084		
III. POREZ NA DOBIT	0	22.891.224	22.891.224	0	16.294.891	16.294.891		
IV. NETO DOBIT NAKON OPOREZIVANJA	(2.969.650)	47.550.026	44.580.376	-62.491.921	73.659.114	11.167.193		

4. USKLAĐENJA FINACIJSKIH PODATAKA ZA PRETHODNO RAZDOBLJE SA NAČELIMA NEPROFITNOG RAČUNOVODSTVA

HRT je registrirana u registru neprofitnih organizacija dana 3. prosinca 2020. godine s obvezom sastavljanja i predavanja financijskih izvještaja u skladu sa Zakonom o financijskom poslovanju i računovodstvu počevši od 1.1.2021. godine. Prije toga HRT je sastavljala godišnje financijske izvještaje u skladu sa Zakonom o računovodstvu i Međunarodnim standardima financijskog izvještavanja.

Prve financijske izvještaje neprofitnih organizacija HRT je dostavila FINA-i za razdoblje 01.01.2021. do 30.06.2021. dana 28.7.2021. godine. Sukladno uputi Ministarstva financija i Financijske agencije godišnji financijski izvještaji za 2021. godinu ne sadrže podatke iskazane u koloni „Ostvareno prethodne godine“.

Međutim, radi osiguranja sljedivosti izvještavanja, HRT je za potrebe sastavljanja ovih bilješki uz godišnje financijske izvještaje prepravila u svojim knjigovodstvenim evidencijama početna stanja na određenim pozicijama Bilance (bez objavljivanja u obrascu Bilance, kako je gore navedeno), a kako bi bile usklađene sa načelima neprofitnog računovodstva, a ta usklađenja prikazujemo i pojašnjavamo u nastavku.

Osnovne promjene i usklađenja pri prelasku na neprofitno računovodstvo odnose se na slijedeće pozicije:

- Ukidanje primjene MSFI 16 - iskazivanje imovine u najmu (nekretnine i vozila)
- Ukidanje primjene MRS-a 37 – iskazivanje rezerviranja za gubitke sudskih sporova u tijeku
- Ukidanje primjene MRS 19 – iskazivanje rezerviranja za neiskorišteni godišnji odmor
- Ukidanje primjene MRS 12 – ukidanje iskazivanja odgođene porezne imovine s osnove rezervacija za jubilarne nagrade i otpremnine
- Ukidanje primjene MRS 2 – ukidanje usklađenja vrijednosti nekurentnih zaliha
- Promjena načela iskazivanja prihoda s osnove mjesečne pristojbe (priznavanje prihoda po naplati)

Sažetak usklađenja po pozicijama PRRAS:

Usklađenja po pojedinim pozicijama prethodnog razdoblja Izvještaja o prihodima i rashodima (PRRAS) nisu knjižena već su iskazana samo izvještajno kako bi podaci 2021. godine bili usporedivi sa prethodnim razdobljem:

PRRAS AOP 008 – korekcija se odnosi na umanjenje iskazanih prihoda od mjesečne pristojbe zbog promjene načela iskazivanja prihoda od mjesečne pristojbe u visini naplaćenog iznosa.

PRRAS AOP 048 – korekcija se odnosi na umanjenje iskazanih prihoda od rezerviranja (-6.075.432 kn) i umanjenja iskazanog prihoda od umanjenja iznosa vrijednosnog usklađenja zaliha (-67.756 kn).

PRRAS AOP 057 i 063 – korekcija se odnosi na umanjenje iskazanih rashoda s osnove rezerviranja za neiskorišteni godišnji odmor u ukupnom iznosu -4.210.620 kn (bruto 3.636.203 kn i doprinosi na bruto plaću 574.417 kn).

HRVATSKA RADIOTELEVIZIJA javna ustanova
BILJEŠKE UZ GODIŠNJE FINACIJSKE IZVJEŠTAJE
za godinu koja je završila 31. prosinca 2021. - nastavak

PRRAS AOP 092 i 096 – korekcija se odnosi na iskazivanje rashoda s osnove najma vozila i prostora prema fakturiranim troškovima najamnina bez primjene MSFI 16. Na poziciji AOP 092 iskazani su troškovi najma prostora (3.518.087 kn), a na poziciji AOP 096 iskazani su troškovi najma vozila (5.946.327 kn).

PRRAS AOP 108 – korekcija se odnosi na umanjenje rashoda s osnove amortizacije iznajmljenih vozila i prostora knjiženih u 2020. godini primjenom odredbi MSFI 16 (-14.142.513 kn).

PRRAS AOP 118 – korekcija se odnosi na umanjenje rashoda s osnove kamata vezanih uz primjenu odredbi MSFI 16 pri knjiženju troškova iznajmljenih vozila i prostora u 2020. godini (-463.608 kn).

PRRAS AOP 136 – korekcija se odnosi na umanjenje rashoda s osnove ispravka vrijednosti potraživanja za mjesečnu pristojbu (-43.148.843 kn) budući da su i prihodi izvještajno prezentirani u visini naplaćenih.

PRRAS AOP 152 – korekcija se odnosi na iskazivanje usklađenja početnih stanja (kumulativ iznosa usklađenja početnih stanja 2020. -22.647.960 kn) umanjeno za ukidanje iskazivanja odgođenih poreza (+10.200.217 kn).

PRRAS AOP 153 – korekcija se odnosi na ukidanje iskazivanja odgođenih poreza u okviru porezne obveze za koje je izvršena i korekcija prenesenog rezultata (-10.200.217 kn).

Sažetak usklađenja po pozicijama BILANCE:

Usklađenja po pojedinim pozicijama Bilance provedena su u poslovnim knjigama HRT-a knjiženjima sa danom 1.1.2021. godine i to kako slijedi:

Bilanca AOP 021, 032 i 036 – korekcija se odnosi na ukidanje primjene MSFI 16 i isknjiženje imovine sveukupno -17.709.517 kn (operativni najam vozila -16.400.192 kn i najam prostora -14.922.943 kn, ispravak vrijednosti -13.613.617 kn).

Bilanca AOP 067 – korekcija se odnosi na ukidanje primjene MRS-a 2, odnosno vrijednosnog usklađenja nekurentnih zaliha (-1.463.359 kn).

Bilanca AOP 173 – korekcija se odnosi na ukidanje primjene MSFI 16 i isknjiženje dugoročnih obveza s osnove ugovora o najmu (-18.209.782 kn).

Bilanca AOP 194 – korekcija se odnosi na ukidanje primjene MRS-a 19 - rezerviranja za neiskorišteni godišnji odmor (-15.489.003 kn) i iskazivanje odgođenih prihoda s osnove nenaplaćene pristojbe za 2020. godinu (+46.086.953 kn).

Aktiva/pasiva	Opis	Iznos
A	Imovina	(16.246.158,23 kn)
P	Obveze	(51.228.056,39 kn)
P	Vlastiti izvori	34.981.898,16 kn

U nastavku je prikazana Bilanca sa iskazanim promjenama po pojedinim pozicijama proizašlima iz primjene novog izvještajnog okvira, tj. primjene Zakona o financijskom poslovanju i računovodstvu neprofitnih organizacija počevši od 1.1.2021. godine.

HRVATSKA RADIOTELEVIZIJA javna ustanova
BILJEŠKE UZ GODIŠNJE FINACIJSKE IZVJEŠTAJE
za godinu koja je završila 31. prosinca 2021. - nastavak

BILANCA na dan 31.12.2021.

Račun iz rač. plana	OPIS	AOP	Stanje 1. siječnja prema ZOR i MSFI	Promjene početnog stanja neprofitno računovodstvo	Stanje 1.1.2021. (usklađeno)	Stanje 31. 12. 2021.
			u kn	u kn	u kn	u kn
IMOVINA						
	IMOVINA (AOP 002+074)	001	1.566.232.780	(16.246.158)	1.549.986.622	1.570.282.176
0	Nefinancijska imovina (AOP 003+018+047+051+055+064)	002	1.235.662.683	(16.246.158)	1.219.416.525	1.280.260.025
01	Neproizvedena dugotrajna imovina (AOP 004+008-017)	003	254.628.293	0	254.628.293	254.579.903
011	Materijalna imovina – prirodna bogatstva (AOP 005 do 007)	004	254.494.000	0	254.494.000	254.494.000
0111	Zemljište	005	254.494.000		254.494.000	254.494.000
012	Nematerijalna imovina (AOP 009 do 016)	008	3.101.064	0	3.101.064	3.101.064
0124	Ostala prava	012	3.101.064		3.101.064	3.101.064
019	Ispravak vrijednosti neproizvedene dugotrajne imovine	017	2.966.771	0	2.966.771	3.015.161
02	Proizvedena dugotrajna imovina (AOP 019+023+031+034+039+042-046)	018	930.527.171	(17.709.517)	912.817.654	986.154.225
021	Građevinski objekti (AOP 020 do 022)	019	637.965.256	(14.922.942)	623.042.314	633.707.513
0211	Stambeni objekti	020	138.583	0	138.583	138.583
0212	Poslovni objekti	021	620.993.227	(14.922.942)	606.070.285	616.735.484
0213	Ostali građevinski objekti	022	16.833.446	0	16.833.446	16.833.446
022	Postrojenja i oprema (AOP 024 do 030)	023	731.572.871	0	731.572.871	798.903.013
0221	Uredska oprema i namještaj	024	30.182.517	0	30.182.517	31.273.527
0222	Komunikacijska oprema	025	13.279.096	0	13.279.096	13.301.602
0227	Uređaji, strojevi i oprema za ostale namjene	030	688.111.258	0	688.111.258	754.327.884
023	Prijevozna sredstva (AOP 032+033)	031	90.862.675	(16.400.192)	74.462.483	74.643.490
0231	Prijevozna sredstva u cestovnom prometu	032	90.862.675	(16.400.192)	74.462.483	74.643.490
024	Knjige, umjetnička djela i ostale izložbene vrijednosti (AOP 035 do 038)	034	948.964	0	948.964	948.964
0242	Umjetnička djela (izložena u galerijama, muzejima i slično)	036	948.964	0	948.964	948.964
026	Nematerijalna proizvedena imovina (AOP 043 do 045)	042	633.929.306	0	633.929.306	734.583.293
0261	Ulaganja u računalne programe	043	54.014.911	0	54.014.911	62.940.104
0263	Ostala nematerijalna proizvedena imovina (prava)	045	579.914.395	0	579.914.395	671.643.189
029	Ispravak vrijednosti proizvedene dugotrajne imovine	046	1.164.751.901	(13.613.617)	1.151.138.284	1.256.632.048
04	Sitni inventar (AOP 052+053-054)	051	737.163	0	737.163	1.179.230
041	Zalihe sitnog inventara	052	737.163	0	737.163	1.179.230
042	Sitni inventar u uporabi	053	40.649.964	0	40.649.964	43.333.985
049	Ispravak vrijednosti sitnog inventara	054	40.649.964	0	40.649.964	43.333.985
05	Nefinancijska imovina u pripremi (AOP 056 do 059+062+063)	055	45.436.335	0	45.436.335	33.453.955

HRVATSKA RADIOTELEVIZIJA javna ustanova
BILJEŠKE UZ GODIŠNJE FINACIJSKE IZVJEŠTAJE
za godinu koja je završila 31. prosinca 2021. - nastavak

Račun iz rač. plana	OPIS	AOP	Stanje 1. siječnja prema ZOR i MSFI	Promjene početnog stanja neprofitno računovodstvo	Stanje 1.1.2021. (usklađeno)	Stanje 31. 12. 2021.
			u kn	u kn	u kn	u kn
051	Građevinski objekti u pripremi	056	5.189.599	0	5.189.599	6.476.501
052	Postrojenja i oprema u pripremi	057	2.211.144	0	2.211.144	5.594.077
053	Prijevozna sredstva u pripremi	058	400.419	0	400.419	0
055	Ostala nematerijalna proizvedena imovina u pripremi	062	37.635.173	0	37.635.173	21.383.377
06	Proizvedena kratkotrajna imovina (AOP 065+070+073)	064	4.333.721	1.463.359	5.797.080	4.892.712
061	Zalihe za obavljanje djelatnosti (AOP 066 do 069)	065	4.111.467	1.463.359	5.574.826	4.663.584
0612	Zalihe materijala za redovne potrebe	067	2.774.986	1.463.359	4.238.345	4.150.196
0613	Zalihe rezervnih dijelova	068	1.336.481	0	1.336.481	513.388
062	Proizvodnja i proizvodi (AOP 071+072)	070	222.254	0	222.254	229.128
0621	Proizvodnja u tijeku	071	134	0	134	0
0622	Gotovi proizvodi	072	222.120	0	222.120	229.128
1	Financijska imovina (AOP 075+083+100+105+125+133+142)	074	330.570.097	0	330.570.097	290.022.151
11	Novac u banci i blagajni (AOP 076+080+081+082)	075	112.495.152	0	112.495.152	116.614.916
111	Novac u banci (AOP 077 do 079)	076	112.405.294	0	112.405.294	116.518.259
1111	Novac na računu kod tuzemnih poslovnih banaka	077	112.370.638	0	112.370.638	116.503.526
1113	Prijelazni račun	079	34.656	0	34.656	14.733
112	Izdvojena novčana sredstva	080	1.467	0	1.467	45.710
113	Novac u blagajni	081	88.391	0	88.391	50.947
12	Depoziti, jamč. polozi i potraž. od radnika te za više plać. poreze i ost. (AOP 084+087+088+089+095)	083	20.629.317	0	20.629.317	15.232.909
122	Jamčevni polozi	087	211.537	0	211.537	204.537
123	Potraživanja od radnika	088	299.028	0	299.028	417.410
124	Potraživanja za više plaćene poreze i doprinose (AOP 090 do 094)	089	9.543.612	0	9.543.612	3.668.482
1242	Potraživanja za porez na dodanu vrijednost kod obveznika	091	9.543.612	0	9.543.612	3.509.706
1244	Potraživanja za više plaćene ostale poreze	093	0	0	0	158.776
129	Ostala potraživanja (AOP 096 do 099)	095	10.575.140	0	10.575.140	10.942.480
1291	Potraživanja za naknade koje se refundiraju	096	928.670	0	928.670	895.324
1293	Potraživanja za predujmove	098	2.913.618	0	2.913.618	3.087.263
1294	Ostala nespomenuta potraživanja	099	6.732.852	0	6.732.852	6.959.893
13	Zajmovi (AOP 101+102+103-104)	100	4.760.072	0	4.760.072	3.503.209
131	Zajmovi građanima i kućanstvima	101	4.760.072	0	4.760.072	3.503.209
14	Vrijednosni papiri (AOP 106+109+112+115+118+121-124)	105	16.602	0	16.602	19.836

HRVATSKA RADIOTELEVIZIJA javna ustanova
BILJEŠKE UZ GODIŠNJE FINANCIJSKE IZVJEŠTAJE
za godinu koja je završila 31. prosinca 2021. - nastavak

Račun iz rač. plana	OPIS	AOP	Stanje 1. siječnja prema ZOR i MSFI	Promjene početnog stanja neprofitno računovodstvo	Stanje 1.1.2021. (usklađeno)	Stanje 31. 12. 2021.
			u kn	u kn	u kn	u kn
144	Obveznice (AOP 116+117)	115	16.602	0	16.602	19.836
1441	Obveznice – tuzemne	116	16.602	0	16.602	19.836
15	Dionice i udjeli u glavnici (AOP 126+129-132)	125	1.023.709	0	1.023.709	992.752
152	Dionice i udjeli u glavnici trgovačkih društava (AOP 130+131)	129	1.023.709	0	1.023.709	992.752
1521	Dionice i udjeli u glavnici tuzemnih trgovačkih društava	130	998.067	0	998.067	967.109
1522	Dionice i udjeli u glavnici inozemnih trgovačkih društava	131	25.643	0	25.643	25.643
16	Potraživanja za prihode (AOP 134 do 137+140-141)	133	81.411.129	0	81.411.129	74.844.839
161	Potraživanja od kupaca	134	39.021.397	0	39.021.397	37.167.750
163	Potraživanja za prihode po posebnim propisima	136	344.384.585	0	344.384.585	345.986.769
164	Potraživanja za prihode od imovine (AOP 138+139)	137	372.771	0	372.771	830.796
1641	Potraživanja za prihode od financijske imovine	138	372.771	0	372.771	534.181
1642	Potraživanja za prihode od nefinancijske imovine	139				296.615
165	Ostala nespomenuta potraživanja	140	83.219.928	0	83.219.928	97.972.867
169	Ispravak vrijednosti potraživanja	141	385.587.552	0	385.587.552	407.113.343
19	Rashodi budućih razdoblja i nedospjela naplata prihoda (AOP 143+144)	142	110.234.115	0	110.234.115	78.813.690
191	Rashodi budućih razdoblja	143	110.233.424	0	110.233.424	78.627.550
192	Nedospjela naplata prihoda	144	691	0	691	186.140
OBVEZE I VLASTITI IZVORI						
	OBVEZE I VLASTITI IZVORI (AOP 146+195)	145	1.566.232.780	(16.246.158)	1.549.986.622	1.570.282.176
2	Obveze (AOP 147+174+182+190)	146	546.000.325	(51.228.056)	494.772.270	510.311.996
24	Obveze za rashode (AOP 148+156+164+168+169+170)	147	187.686.309	(18.209.782)	169.476.527	191.694.364
241	Obveze za radnike (AOP 149 do 155)	148	36.717.939	0	36.717.939	22.968.811
2411	Obveze za plaće – neto	149	23.417.135	0	23.417.135	6.945.420
2412	Obveze za naknade plaća – neto	150	0	0	0	1.896.608
2413	Obveze za plaće u naravi – neto	151	0	0	0	356.297
2414	Obveze za porez i prirez na dohodak iz plaća	152	2.299.157	0	2.299.157	2.533.158
2415	Obveze za doprinose iz plaća	153	5.987.327	0	5.987.327	6.001.354
2416	Obveze za doprinose na plaće	154	4.999.729	0	4.999.729	4.962.154
2417	Ostale obveze za radnike	155	14.591	0	14.591	273.820
242	Obveze za materijalne rashode (AOP 157 do 163)	156	86.592.688	0	86.592.688	128.132.386

HRVATSKA RADIOTELEVIZIJA javna ustanova
BILJEŠKE UZ GODIŠNJE FINACIJSKE IZVJEŠTAJE
za godinu koja je završila 31. prosinca 2021. - nastavak

Račun iz rač. plana	OPIS	AOP	Stanje 1. siječnja prema ZOR i MSFI	Promjene početnog stanja neprofitno računovodstvo	Stanje 1.1.2021. (usklađeno)	Stanje 31. 12. 2021.
			u kn	u kn	u kn	u kn
2421	Naknade troškova radnicima	157	47.435	0	47.435	13.577.189
2424	Naknade ostalim osobama izvan radnog odnosa	160	6.009.384	0	6.009.384	5.564.319
2425	Obveze prema dobavljačima u zemlji	161	70.101.193	0	70.101.193	83.463.807
2426	Obveze prema dobavljačima u inozemstvu	162	10.434.676	0	10.434.676	25.527.071
244	Obveze za financijske rashode (AOP 165 do 167)	164	92.306	0	92.306	77.117
2442	Obveze za kamate za primljene kredite i zajmove	166	92.306	0	92.306	71.736
2443	Obveze za ostale financijske rashode	167				5.381
249	Ostale obveze (AOP 171 do 173)	170	64.283.376	(18.209.782)	46.073.594	40.516.050
2491	Obveze za poreze	171	607.945	0	607.945	2.752.314
2492	Obveze za porez na dodanu vrijednost	172	5.336.249	0	5.336.249	4.775.881
2493	Obveze za predujmove, depozite, primljene jamčevine i ostale nspomenute obveze	173	58.339.182	(18.209.782)	40.129.400	32.987.855
26	Obveze za kredite i zajmove (AOP 183+186-189)	182	252.932.593	0	252.932.593	252.252.814
261	Obveze za kredite banaka i ostalih kreditora (AOP 184+185)	183	250.583.333	0	250.583.333	250.250.000
2611	Obveze za kredite u zemlji	184	250.583.333	0	250.583.333	250.250.000
262	Obveze za robne i ostale zajmove (AOP 187+188)	186	2.349.260	0	2.349.260	2.002.814
2621	Obveze za zajmove u zemlji	187	2.349.260	0	2.349.260	2.002.814
29	Odgođeno plaćanje rashoda i prihodi budućih razdoblja (AOP 191+192)	190	105.381.424	(33.018.274)	72.363.150	66.364.818
291	Odgođeno plaćanje rashoda	191	41.694.415	(15.489.003)	26.205.412	20.182.069
292	Naplaćeni prihodi budućih razdoblja (AOP 193+194)	192	63.687.009	(17.529.271)	46.157.738	46.182.749
2921	Unaprijed plaćeni prihodi	193	27.104	0	27.104	27.104
2922	Odgođeno priznavanje prihoda	194	63.659.905	(17.529.271)	46.130.634	46.155.645
5	Vlastiti izvori (AOP 196+199-200)	195	1.020.232.454	34.981.898	1.055.214.352	1.059.970.180
51	Vlastiti izvori (AOP 197+198)	196	1.234.027.375	0	1.234.027.375	1.227.616.010
511	Vlastiti izvori	197	805.334.159	0	805.334.159	805.334.159
512	Revalorizacijska rezerva	198	428.693.216	0	428.693.216	422.281.851
5221	Višak prihoda	199				
5222	Manjak prihoda	200	213.794.920	(34.981.898)	178.813.022	167.645.830
IZVANBILANČNI ZAPISI						
61	Izvanbilančni zapisi – aktiva	201	412.633.915	0	412.633.915	421.499.223
62	Izvanbilančni zapisi – pasiva	202	412.633.915	0	412.633.915	421.499.223

U nastavku je prikazan Izvještaj o prihodima rashodima sa prikazom utjecajem promjena po pojedinim pozicijama u prethodnom razdoblju proizišlima iz primjene novog izvještajnog okvira tj primjene Zakona o financijskom poslovanju i računovodstvu počevši od 1 siječnja 2021. godine.

HRVATSKA RADIOTELEVIZIJA javna ustanova
BILJEŠKE UZ GODIŠNJE FINANCIJSKE IZVJEŠTAJE
za godinu koja je završila 31. prosinca 2021. - nastavak

IZVJEŠTAJ O PRIHODIMA I RASHODIMA
za razdoblje 01.01.2021. do 31.12.2021.

POZICIJA		2020. godina prema ZOR i MSFI	Usklađenja sa neprof. načelima	2020. godina (usklađeno)	2021. godina	
		u kn	u kn	u kn	u kn	
3	PRIHODI (AOP 002+005+008+011+024+040+049)	001	1.299.668.461	(32.634.065)	1.267.034.396	1.291.568.666
31	Prihodi od prodaje roba i pružanja usluga (AOP 003+004)	002	86.579.991	0	86.579.991	107.773.222
3111	Prihodi od prodaje roba	003	12.103	0	12.103	5.784
3112	Prihodi od pružanja usluga	004	86.567.888	0	86.567.888	107.767.438
33	Prihodi po posebnim propisima (AOP 009+010)	008	1.190.084.309	(26.490.877)	1.163.593.432	1.137.853.483
3311	Prihodi po posebnim propisima iz proračuna	009	10.800.000	0	10.800.000	10.800.000
3312	Prihodi po posebnim propisima iz ostalih izvora	010	1.179.284.309	(26.490.877)	1.152.793.432	1.127.053.483
34	Prihodi od imovine (AOP 012+021)	011	10.669.073	0	10.669.073	11.470.965
341	Prihodi od financijske imovine (AOP 013 do 020)	012	8.013.691	0	8.013.691	8.983.040
3411	Prihodi od kamata za dane zajmove	013	259.065	0	259.065	189.904
3412	Prihodi od kamata po vrijednosnim papierima	014	0	0	0	4.622
3414	Prihodi od zateznih kamata	016	6.251.961	0	6.251.961	7.523.223
3415	Prihodi od pozitivnih tečajnih razlika	017	1.502.665	0	1.502.665	1.255.540
3416	Prihodi od dividendi	018	0	0	0	9.751
342	Prihodi od nefinancijske imovine (AOP 022+023)	021	2.655.382	0	2.655.382	2.487.925
3421	Prihodi od zakupa i iznajmljivanja imovine	022	2.655.382	0	2.655.382	2.487.925
35	Prihodi od donacija (AOP 025+033+037)	024	102.279	0	102.279	314.522
351	Prihodi od donacija iz proračuna (AOP 026)	025	40.000	0	40.000	25.000
353	Prihodi od trgovačkih društava i ostalih pravnih osoba (AOP 034)	033	62.279	0	62.279	25.000
355	Ostali prihodi od donacija (AOP 038)	037	0	0	0	264.522
36	Ostali prihodi (AOP 041+044+045)	040	12.232.809	(6.143.188)	6.089.621	34.156.474
361	Prihodi od naknade štete i refundacija (AOP 042)	041	1.188.760	0	1.188.760	2.750.778
362	Prihodi od prodaje dugotrajne imovine	044	295.279	0	295.279	165.803
363	Ostali nespomenuti prihodi (AOP 046 do 048)	045	10.748.770	(6.143.188)	4.605.582	31.239.893
3631	Otpis obveza	046	1.032	0	1.032	62
3632	Naplaćena otpisana potraživanja	047	296.725	0	296.725	563.005
3633	Ostali nespomenuti prihodi	048	10.451.013	(6.143.188)	4.307.825	30.676.826

HRVATSKA RADIOTELEVIZIJA javna ustanova
BILJEŠKE UZ GODIŠNJE FINACIJSKE IZVJEŠTAJE
za godinu koja je završila 31. prosinca 2021. - nastavak

P O Z I C I J A		2020. godina prema ZOR i MSFI	Usklađenja sa neprof. načelima	2020. godina (usklađeno)	2021. godina	
		u kn	u kn	u kn	u kn	
4	RASHODI (AOP 055+067+108+109+120+128+139)	54	1.232.196.859	(52.501.170)	1.179.695.689	1.264.106.582
41	Rashodi za radnike (AOP 056+061+062)	55	451.672.245	(4.210.620)	447.461.625	434.716.141
411	Plaće (AOP 057 do 060)	56	292.977.067	(3.636.203)	289.340.864	287.929.796
4111	Plaće za redovan rad	57	261.754.514	(3.636.203)	258.118.311	258.071.150
4112	Plaće u naravi	58	55.173	0	55.173	581.083
4113	Plaće za prekovremeni rad	59	14.436.208	0	14.436.208	10.296.050
4114	Plaće za posebne uvjete rada	60	16.731.172	0	16.731.172	18.981.513
412	Ostali rashodi za radnike	61	104.293.606	0	104.293.606	92.999.439
413	Doprinosi na plaće (AOP 063 do 066)	62	54.401.572	(574.417)	53.827.155	53.786.906
4131	Doprinosi za zdravstveno osiguranje	63	54.001.420	(574.417)	53.427.003	53.401.581
4132	Doprinosi za zapošljavanje	64	15.069	0	15.069	
4134	Posebni doprinos za poticanje zapošljavanja osoba s invaliditetom	66	385.083	0	385.083	385.325
42	Materijalni rashodi (AOP 068+072+077+082+087+097+102)	67	477.817.300	9.464.414	487.281.714	586.427.135
421	Naknade troškova radnicima (AOP 069 do 071)	68	22.405.742	0	22.405.742	28.228.895
4211	Službena putovanja	69	9.557.766	0	9.557.766	15.671.540
4212	Naknade za prijevoz, za rad na terenu i odvojeni život	70	12.376.713	0	12.376.713	12.217.699
4213	Stručno usavršavanje radnika	71	471.263	0	471.263	339.656
422	Naknade članovima u predstavničkim i izvršnim tijelima, povjerenstvima i slično (AOP 073 do 076)	72	800.885	0	800.885	795.086
4221	Naknade za obavljanje aktivnosti	73	800.885	0	800.885	782.498
4222	Naknade troškova službenih putovanja	74	0	0	0	12.588
425	Rashodi za usluge (AOP 088 do 096)	87	399.529.603	9.464.415	408.994.017	503.217.119
4251	Usluge telefona, pošte i prijevoza	88	15.187.821	0	15.187.821	15.597.303
4252	Usluge tekućeg i investicijskog održavanja	89	59.585.248	0	59.585.248	58.509.593
4253	Usluge promidžbe i informiranja	90	850.828	0	850.828	1.186.291
4254	Komunalne usluge	91	2.841.342	0	2.841.342	3.609.005
4255	Zakupnine i najamnine	92	132.901.929	3.518.087	136.420.016	133.755.394
4256	Zdravstvene i veterinarske usluge	93	1.085.480	0	1.085.480	1.810.766
4257	Intelektualne i osobne usluge	94	101.300.812	0	101.300.812	105.439.105
4258	Računalne usluge	95	3.197.179	0	3.197.179	9.201.757
4259	Ostale usluge	96	82.578.964	5.946.327	88.525.291	174.107.905
426	Rashodi za materijal i energiju (AOP 098 do 101)	97	34.486.058	0	34.486.058	34.513.560

HRVATSKA RADIOTELEVIZIJA javna ustanova
BILJEŠKE UZ GODIŠNJE FINANCIJSKE IZVJEŠTAJE
za godinu koja je završila 31. prosinca 2021. - nastavak

POZICIJA			2020. godina prema ZOR i MSFI	Usklađenja sa neprof. načelima	2020. godina (usklađeno)	2021. godina
			u kn	u kn	u kn	u kn
4261	Uredski materijal i ostali materijalni rashodi	98	11.906.991	0	11.906.991	11.277.562
4262	Materijal i sirovine	99	1.658.229	0	1.658.229	1.314.227
4263	Energija	100	17.964.734	0	17.964.734	19.138.251
4264	Sitan inventar i auto gume	101	2.956.104	0	2.956.104	2.783.520
429	Ostali nespomenuti materijalni rashodi (AOP 103 do 107)	102	20.595.012	0	20.595.012	19.672.475
4291	Premije osiguranja	103	2.525.386	0	2.525.386	2.564.303
4292	Reprezentacija	104	469.536	0	469.536	391.647
4293	Članarine	105	2.856.298	0	2.856.298	2.842.227
4294	Kotizacije	106	22.492	0	22.492	630.374
4295	Ostali nespomenuti materijalni rashodi	107	14.721.300	0	14.721.300	13.243.924
43	Rashodi amortizacije	108	171.285.617	(14.142.513)	157.143.104	153.510.948
44	Financijski rashodi (AOP 110+111+115)	109	8.136.852	(463.608)	7.673.244	6.953.181
442	Kamate za primljene kredite i zajmove (AOP 112 do 114)	111	1.451.547	0	1.451.547	1.416.370
443	Ostali financijski rashodi (AOP 116 do 119)	115	6.685.305	(463.608)	6.221.697	5.536.811
4431	Bankarske usluge i usluge platnog prometa	116	3.516.269	0	3.516.269	3.399.311
4432	Negativne tečajne razlike i valutna klauzula	117	1.949.989	0	1.949.989	1.214.752
4433	Zatezne kamate	118	1.219.047	(463.608)	755.439	922.748
45	Donacije (AOP 121+125)	120	417.800	0	417.800	428.583
451	Tekuće donacije (AOP 122 do 24)	121	417.800	0	417.800	164.061
4511	Tekuće donacije	122	301.000	0	301.000	67.261
4512	Stipendije	123	116.800	0	116.800	96.800
452	Kapitalne donacije (AOP 126+127)	125	0	0	0	264.522
46	Ostali rashodi (AOP 129+134)	128	122.867.045	(43.148.843)	79.718.202	82.070.594
461	Kazne, penali i naknade štete (AOP 130 do 133)	129	604.138	0	604.138	639.181
4611	Naknade šteta pravnim i fizičkim osobama	130	176.118	0	176.118	402.526
4612	Penali, ležarine i drugo	131	130.529	0	130.529	41.563
4614	Ugovorene kazne i ostale naknade šteta	133	297.491	0	297.491	195.092
462	Ostali nespomenuti rashodi (AOP 135 do 138)	134	122.262.907	(43.148.843)	79.114.064	81.431.413
4621	Neotpisana vrijednost i drugi rashodi otuđene i rashodovane dugotrajne imovine	135	3.275.768	0	3.275.768	2.657.310
4622	Otpisana potraživanja	136	58.053.606	(43.148.843)	14.904.763	17.923.291
4623	Rashodi za ostala porezna davanja	137	476.892	0	476.892	85.307
4624	Ostali nespomenuti rashodi	138	60.456.641	0	60.456.641	60.765.505
UKUPNI RASHODI (AOP 054-146 ili 054+147)		148	1.232.196.859	(52.501.170)	1.179.695.689	1.264.106.582

HRVATSKA RADIOTELEVIZIJA javna ustanova
BILJEŠKE UZ GODIŠNJE FINACIJSKE IZVJEŠTAJE
za godinu koja je završila 31. prosinca 2021. - nastavak

POZICIJA		2020. godina prema ZOR i MSFI	Usklađenja sa neprof. načelima	2020. godina (usklađeno)	2021. godina
		u kn	u kn	u kn	u kn
	VIŠAK PRIHODA (AOP 001-148)	149	67.471.602	19.867.105	87.338.707
	MANJAK PRIHODA (AOP 148-001)	150			27.462.084
5221	<i>Višak prihoda – preneseni</i>	151			
5222	<i>Manjak prihoda – preneseni</i>	152	265.908.464	(12.447.743)	253.460.721
	Obveze poreza na dobit po obračunu	153	22.891.224	(10.200.217)	178.813.023
	Obveze poreza na dobit po obračunu	153	22.891.224	(10.200.217)	12.691.007
	Višak prihoda raspoloživ u sljedećem razdoblju (AOP 149+151-150-152-153)	154			16.294.891
	Manjak prihoda za pokriće u sljedećem razdoblju (AOP 150+152-149-151+153)	155	221.328.086	(42.515.064)	178.813.022
					167.645.830

BILJEŠKE UZ FINACIJSKE IZVJEŠTAJE

5. PRRAS - PRIHODI

Prihodi od prodaje roba i pružanja usluga

5.1. AOP 003 Prihodi od prodaje roba (račun 3111)

P O Z I C I J A	2020. usklađeno	2021.	Razlika 2021/2020	Razlika
	u kn	u kn	u kn	u %
Prihodi od prodaje tag uređaja	297	5.049	4.752	1.600,0%
Prihod od od prod. dugotr. imovine	11.806	735	(11.071)	(93,8%)
Prihodi od prodaje roba (AOP 003)	12.103	5.784	(6.319)	(52,2%)

Prihodi od prodaje dugotrajne imovine odnose se na bruto prihod ostvaren prodajom dugotrajne imovine (u najvećoj mjeri mobiteli sukladno Pravilniku o korištenju službenih mobilnih komunikacijskih uređaja od 23. svibnja 2019. godine).

5.2. AOP 004 Prihodi od pružanja usluga (račun 3112)

P O Z I C I J A	2020. usklađeno	2021.	Razlika 2021/2020	Razlika
	u kn	u kn	u kn	u %
Prihodi od oglašavanja u zemlji	61.164.927	81.202.798	20.037.871	32,8%
Prihodi od kabel operatera u inozemstvu	13.247.117	14.944.396	1.697.279	12,8%
Prihodi od kabel operatera u zemlji	6.442.605	6.446.192	3.587	0,1%
Prihodi od prodaje licencnih prava	1.078.147	953.199	(124.948)	(11,6%)
Prihodi od prodaje licencnih prava u inozemstvu	919.135	893.813	(25.322)	(2,8%)
Prihodi od tehničkih usluga u prijenosu programa	1.128.883	674.054	(454.829)	(40,3%)
Prihodi od tehn. usluga u prijenosu programa u inozemstvu	142.766	301.458	158.692	111,2%
Prihodi od arh. materijala, fono i foto materijala	583.352	559.193	(24.159)	(4,1%)
Ostali prihodi od prodaje	438.129	1.136.794	698.665	159,5%
Ostalo	1.422.827	655.541	(767.286)	(53,9%)
Prihodi od pružanja usluga (AOP 004)	86.567.888	107.767.438	21.199.550	24,5%

Prihodi od pružanja usluga obuhvaćaju komercijalne prihode HRT-a proizašlih iz obavljanja komercijalne djelatnosti HRT-a (članak 4. Zakona o HRT-u) i popisanih u članku 38. Zakona o HRT-u. Prihodi od pružanja usluga spadaju u grupu recipročnih prihoda i iskazuju se u mtrenutku izvršenja usluge neovisno o naplati.

Isti uključuju prihode od prodaje oglasnog prostora, ustupe prava na reemitiranje programa (prihodi od kabel operatera) ili emitiranje programskih sadržaja, prihode od ustupa prava na korištenje arhivskog materijala, fono i foto materijala, prihode od pružanja tehničkih usluga u prijenosu programa itd.

U odnosu na 2020. godinu prihodi od pružanja usluga proizašli iz obavljanja komercijalne djelatnosti su porasli za 21,2 milijuna kn kao posljedica oporavka tržišta oglašavanja od posljedica krize uzrokovane pandemijom COVID 19, kao i održavanja velikih sportskih i drugih komercijalno interesantnih događaja (EURO 2020., Olimpijske igre, Zvijezde pjevaju i dr.), a koji su se trebali emitirati na HRT-u 2020. godine. U dijelu prihoda od reemitiranja programa zabilježen je rast prihoda u odnosu na prethodnu godinu za 1.697.279 kn kao rezultat napora HRT-a u reguliranju ustupa prava i ugovaranjem naknada za reemitiranje (kako za prethodna razdoblja tako i buduća) s ciljem da se u potpunosti pravno reguliraju prava reemitiranja programa HRT-a izvan granica Republike Hrvatske i nelegalno reemitiranje programa HRT-a svelo na minimum.

Prihodi po posebnim propisima

5.3. AOP 009 Prihodi po posebnim propisima iz proračuna (račun 3311)

U okviru prihoda po posebnim propisima, HRT iskazuje namjenska sredstva definirana Ugovorom s Vladom RH za razdoblje 01.01.2017.-31.12.2022. godine. Sukladno članku 94. Ugovora između Hrvatske radiotelevizije i Vlade Republike Hrvatske za razdoblje 1. siječnja 2018.-31. prosinca 2022. godine, kao i ugovoru sklopljenom između HRT-a i Državnog ureda za Hrvate izvan Republike Hrvatske, isti je u 2021. godini (kao i 2020.) osigurao 10.800.000 kn za financiranje proizvodnje, emitiranja i distribucije međunarodnih programskih kanala i internetskog portala namijenjenog za Hrvate izvan Republike Hrvatske.

5.4. AOP 010 Prihodi po posebnim propisima iz drugih izvora (račun 3312)

P O Z I C I J A	2020.	2021.	Razlika	Razlika
	usklađeno u kn	u kn	2021/2020 u kn	u %
Prihodi od redovne RTV pristojbe	1.111.569.385	1.086.431.516	(25.137.869)	(2,3%)
Naplaćene ovrhe RTV pristojbe	0	21.094.203	21.094.203	-
Naplaćene opomene RTV pristojbe	34.953.511	10.824.909	(24.128.602)	(69,0%)
Prihodi od RTV pristojbe po kontroli	6.189.645	8.655.034	2.465.389	39,8%
Ostalo	80.891	47.821	(33.070)	(40,9%)
Prihodi po posebnim propisima iz drugih izvora (AOP 010)	1.152.793.432	1.127.053.483	(25.739.949)	(2,2%)

U prihode po posebnim propisima uključeni su prihodi s osnove naplaćene mjesečne pristojbe (javni prihodi HRT-a definirani člankom 33. Zakona o HRT-u kao sredstva državne potpore koja se koriste sukladno pravilima o državnim potporama za javne radiodifuzijske usluge za financiranje javne djelatnosti HRT-a). Zakonom (članak 35.) je predviđena visina mjesečne pristojbe do najviše 1,5% prosječne neto mjesečne plaće zaposlenih u Republici Hrvatskoj na temelju statističkih podataka za prethodnu godinu.

Visina mjesečne pristojbe za 2021. godinu utvrđena je Odlukom o utvrđivanju visine mjesečne pristojbe koja se plaća Hrvatskoj radioteleviziji za 2021. godinu te povlasticama za određene kategorije obveznika plaćanja koju je Nadzorni odbor Hrvatske radiotelevizije donio na 40. izvanrednoj (žurnoj) sjednici održanoj 30. prosinca 2020. godine, u visini 80 kn. Sukladno Zakonu o HRT-u i statističkim pokazateljima, ista je mogla iznositi maksimalno 101 kn.

HRVATSKA RADIOTELEVIZIJA javna ustanova
BILJEŠKE UZ GODIŠNJE FINACIJSKE IZVJEŠTAJE
za godinu koja je završila 31. prosinca 2021. - nastavak

Prihodi od mjesečne pristojbe svrstavaju se u neregularne prihode te se priznaju u izvještajnom razdoblju na koje se odnose pod uvjetom da su raspoloživi (naplaćeni) u izvještajnom razdoblju, odnosno, priznati su u izvještajnom razdoblju 2021. godine ako su naplaćeni najkasnije do 31. siječnja 2022. godine.

Ukupno fakturirana pristojba u 2021. godini iznosi 1.143.212.778 kn (u 2020. 1.163.881.702 kn). Niži iznos fakturirane pristojbe u 2021. godini posljedica je provedbe odluke Vlade o produljenju oslobođenja od plaćanja mjesečne pristojbe obveznicima pogođenim potresom na području Sisačko-Moslavačke županije, manjeg broja obveznika s osnove utjecaja pandemije COVID 19 tijekom koje je za dio obveznika stavljeno u mirovanje zaduživanje zbog nemogućnosti obavljanja djelatnosti, ali i općenito odljeva stanovnika u inozemstvo.

U odnosu na usporedne podatke prethodne godine usklađene sa novim računovodstvenim načelima, u 2021. godini prihodi od mjesečne pristojbe su iskazani u iznosu nižem za 25,7 milijuna kuna. Niže ostvarenje prihoda posljedica je u najvećem dijelu provedbe odluke Vlade o oslobođenju od plaćanja mjesečne pristojbe za potresom pogođena područja, kao i smanjenja broja obveznika, kao i manje naplate glavnice potraživanja zbog pogoršanja platežne moći obveznika. I u segmentu prisilne naplate potraživanja zabilježen je pad prihoda za 3 milijuna kuna uslijed usporavanja u provedbi ovršnih postupaka zbog promjene zakonskih propisa i načina provedbe ovrha.

Prihodi od imovine (račun 34)

5.5. AOP 012 Prihodi od financijske imovine (račun 341)

P O Z I C I J A	2020. usklađeno	2021.	Razlika 2021/2020	Razlika
	u kn	u kn	u kn	u %
Prihodi od kamata za dane zajmove (AOP 013)	259.065	189.904	(69.161)	(26,7%)
Prihodi od kamata po vrijed. papir. (AOP 014)	0	4.622	4.622	-
Prihodi od zateznih kamata (AOP 016)	6.251.961	7.523.223	1.271.262	20,3%
- Naplata kamata po ovrhama RTV pristojbe	4.577.794	5.349.690	771.896	16,9%
- Prihodi od kamata po opomenama RTV pristojbe	1.456.443	1.719.194	262.751	18,0%
- Prihodi od zateznih kamata-oglašavanje i ostalo	41.749	246.890	205.141	491,4%
- Naplata kamata po opom. pred ovrhu RTV prist.	175.975	182.790	6.815	3,9%
- Prihodi od zateznih kamata-ostala prodaja	0	24.659	24.659	-
Prihodi od pozitivnih tečajnih razlika (AOP 017)	1.502.665	1.255.540	(247.125)	(16,4%)
Prihodi od dividendi (AOP 018)	0	9.751	9.751	-
Ukupno prihodi od imovine (AOP 012)	8.013.691	8.983.040	969.349	12,1%

HRVATSKA RADIOTELEVIZIJA javna ustanova
BILJEŠKE UZ GODIŠNJE FINACIJSKE IZVJEŠTAJE
za godinu koja je završila 31. prosinca 2021. - nastavak

Prihodi od nefinancijske imovine (račun 342)

5.6. AOP 022 Prihodi od zakupa i iznajmljivanja imovine (račun 3421)

POZICIJA	2020. usklađeno u kn	2021. u kn	Razlika 2021/2020 u kn	Razlika u u %
Prihodi od iznajmljivanja nekretnina	2.596.963	2.429.392	(167.571)	(6,5%)
Prihodi od iznajmljivanja garderobe i dr. mat.	58.419	58.533	114	0,2%
Prihodi od zakupa i iznajmljivanja (AOP 022)	2.655.382	2.487.925	(167.457)	(6,3%)

5.7. AOP 024 Prihodi od donacija (račun 35)

POZICIJA	2020. usklađeno u kn	2021. u kn	Razlika 2021/2020 u kn	Razlika u %
Prihodi od donacija iz drž. proračuna (AOP 026)	40.000	25.000	(15.000)	(37,5%)
Prihodi od trg. društava i dr. pravnih osoba (AOP 034)	62.279	25.000	(37.279)	(59,9%)
Ostali prihodi od donacija (AOP 038)	0	264.522	264.522	-
Prihodi od donacija (AOP 024)	102.279	314.522	212.243	207,5%

Prihodi od donacija iz državnog proračuna i prihodi od trgovačkih društava i dr. pravnih osoba odnose se na prikupljena sredstva za realizaciju projekta HRT-a pod nazivom „Najljepši školski vrt“. Osim te aktivnosti, u 2021. godini HRT je organizirao humanitarnu akciju pod nazivom „Zajedno za glazbenu“ u okviru koje su se prikupljala sredstva za potrebe financiranja obnove, odnosno nabavu glazbenih instrumenata za glazbenu školu Fran Lhotka u Sisku.

Ostali prihodi (račun 36)

5.8. AOP 041 Prihodi od naknade šteta i refundacija (račun 361)

POZICIJA	2020. usklađeno u kn	2021. u kn	Razlika 2021/2020 u kn	Razlika u u %
Naknada štete s temelja osiguranja	1.112.732	2.739.296	1.626.564	146,2%
Prihodi od naplate penala, garancija i sl.	76.028	11.482	(64.546)	(84,9%)
Prihodi od naknade štete (AOP 041)	1.188.760	2.750.778	1.562.018	131,4%

Za potrebe sanacije objekata HRT-a stradalih u potresu, HRT je podnio zahtjev osiguravajućem društvu, te su sredstva od osiguranja isplaćena u 2021. godini iz čega proizlazi značajan porast prihoda na poziciji Naknada štete s temelja osiguranja.

HRVATSKA RADIOTELEVIZIJA javna ustanova
BILJEŠKE UZ GODIŠNJE FINANCIJSKE IZVJEŠTAJE
za godinu koja je završila 31. prosinca 2021. - nastavak

5.9. AOP 044 Prihodi od prodaje dugotrajne imovine (račun 362)

P O Z I C I J A	2020. usklađeno	2021.	Razlika 2021/2020	Razlika
	u kn	u kn	u kn	u %
Prihodi od prodaje nematerijalne i materijalne imovine	295.279	165.803	(129.476)	(43,8%)
Prihodi od prodaje dugotrajne imovine (AOP 044)	295.279	165.803	(129.476)	(43,8%)

5.10. AOP 045 Ostali nespomenuti prihodi (račun 363)

P O Z I C I J A	2020. usklađeno	2021.	Razlika 2021/2020	Razlika
	u kn	u kn	u kn	u %
Otpis obveza (AOP 046)	1.032	62	(970)	(94,0%)
Naplaćena otpisana potraživanja (AOP 047)	296.725	563.005	266.280	89,7%
- oglašavanje	2.640	183.564	180.924	6853,2%
- ostala potraživanja	0	183.454	183.454	-
- potraživanja pristojbe za isknjižene ovrhe i opomene	169.152	114.145	(55.007)	(32,5%)
- potraživanja otpisane utužene RTV pristojbe	124.933	81.843	(43.090)	(34,5%)
Ostali nespomenuti prihodi (AOP 048)	4.307.825	30.676.826	26.369.001	612,1%
Prihod od napaćenih/zaduženih troškova prisilne naplate pristojbe	1.782.156	23.521.178	21.739.022	1.219,8%
- naplata vrij. uskl. troškova ovrha RTV pristojbe	1.782.156	5.330.257	3.548.101	199,1%
- zaduženi trošak javno-bilj. pristojbe (od 6/21)	0	7.856.266	7.856.266	-
- zaduženi trošak FINA za provedene ovrhe (od 6/21)	0	6.678.674	6.678.674	-
- naplata troškova odvjetnika	0	1.947.324	1.947.324	-
- zaduženi trošak klauzule	0	577.804	577.804	-
- zaduženi trošak poštarine	0	541.875	541.875	-
- zaduženi trošak sudske pristojbe	0	343.170	343.170	-
- zaduženi trošak sudskog predujma pristojbe	0	245.808	245.808	-
Nakn. utvrđ. pravo na pretporez za materijal i usluge	0	1.131.967	1.131.967	-
Prih. od nakn. troš. po dobivenim sud. sporovima (kom.)	178.318	4.539.932	4.361.614	2446,0%
Ostali prihodi - primitak u naravi	638.088	471.750	(166.338)	(26,1%)
Oprihodovanje više knjiž. troškova u prethodnim godinama	873.153	462.543	(410.610)	(47,0%)
Prihod od prefakturiranih troškova	355.342	223.798	(131.544)	(37,0%)
Ostali izvanredni prihodi	328.710	218.032	(110.678)	(33,7%)
Ostalo	152.058	107.626	(44.432)	(29,2%)
Ukupno ostali nespomenuti prihodi (AOP 45)	4.605.582	31.239.893	26.634.312	578,3%

U 2021. godini promijenjen je način iskazivanja prihoda i i rashoda proizašlih iz postupaka prisilne naplate mjesečne pristojbe. Do 2021. godine troškovi odvjetnika, javnih bilježnika, FINA-e kao i ostali sudski troškovi u glavnoj su se knjizi iskazivali kao obveza i potraživanje, a samo nenaplaćeni troškovi od obveznika su vrijednosno usklađivani na 31.12.

HRVATSKA RADIOTELEVIZIJA javna ustanova
BILJEŠKE UZ GODIŠNJE FINACIJSKE IZVJEŠTAJE
za godinu koja je završila 31. prosinca 2021. - nastavak

Od 2021. godine, troškovi odvjetnika sukladno ugovorima se iskazuju kao obveza prema odvjetniku i nedospjeli (odgođeni) trošak, a potraživanje od obveznika kojim se isti zadužuje u postupku ovrhe predstavlja odgođeni prihod. Tek po naplati potraživanja od obveznika iskazujemo prihod i trošak.

Prilikom zaduženja obveznika za izvjesne i u postupku priznate troškove, HRT iskazuje prihod, a na dan 31.12. vrijednosno se usklađuju potraživanja koja nisu naplaćena do 31. siječnja iduće godine. U 2021. godini provedena su 2 ciklusa prisilne naplate (u lipnju i u prosincu 2021.) i po toj osnovi sveukupno je iskazano 21,7 milijuna kuna prihoda od zaduženja obveznika više nego 2020. godine kada su se isti iskazivali samo u visini naplaćenog iznosa.

6. PRRAS RASHODI

6.1. AOP 055 Rashodi za radnike (račun 41)

P O Z I C I J A	2020. usklađeno	2021.	Razlika 2021/2020	Razlika
	u kn	u kn	u kn	u %
Plaće zaposlenih (bruto) (AOP 056)	289.340.864	287.929.796	(1.411.068)	(0,5%)
Doprinosi na plaće (AOP 062)	53.827.155	53.786.906	(40.249)	(0,1%)
Ukupno isplaćene plaće, porezi i doprinosi	343.168.019	341.716.702	(1.451.317)	(0,4%)
Naknade plaća (bolovanja, godišnji, plaćeni dopust)	42.771.928	46.372.255	3.600.327	8,4%
Naknade troškova prehrane (neoporezivo)	14.978.652	13.751.151	(1.227.501)	(8,2%)
Posebne nagrade za radne rezultate i ostale nagrade	6.507.946	9.493.016	2.985.070	45,9%
Mirovinsko osiguranje (III. stup)	8.795.500	8.923.500	128.000	1,5%
Regres neoporezivo	8.432.000	8.175.900	(256.100)	(3,0%)
Božićnica, uskrsnica, dar djeci	2.355.180	2.264.010	(91.170)	(3,9%)
Potpore radnicima	1.994.900	2.250.107	255.207	12,8%
Jubilarna nagrada (neoporezivo)	1.131.500	1.529.500	398.000	35,2%
Otpremnine	17.326.000	240.000	(17.086.000)	(98,6%)
Ukupno isplaćeni ostali rashodi za radnike (AOP 061)	104.293.606	92.999.439	(11.294.167)	(10,8%)
Ukupni rashodi za radnike (AOP 055)	447.461.625	434.716.141	(12.745.484)	(2,8%)

Ukupno isplaćene plaće, porezi i doprinosi za zaposlene u 2021. godini iznose 341.716.702 kn (2020. godine u iznosu od 343.168.019 kn) i sadrže bruto plaće (neto uvećan za porez, prirez i doprinose za mirovinsko osiguranje) i to za; redovan rad, plaće u naravi, plaće za prekovremeni rad, te plaće za posebne uvjete rada, kao i doprinose na plaću.

Troškovi plaća zaposlenih uključuju bruto naknade za rad te odvojeno doprinose na plaću, dok su ostale naknade i isplate materijalnih prava (kao što je naknada za bolovanje, godišnji odmor, plaćeni dopust, prehranu, nagrade, mirovinsko osiguranje, pomoći, prigodne isplate i sl.) proizašle iz Zakona o radu, Pravilnika o plaćama i Kolektivnog ugovora uključene na poziciju Ostalih rashoda za radnike.

HRVATSKA RADIOTELEVIZIJA javna ustanova
BILJEŠKE UZ GODIŠNJE FINANCIJSKE IZVJEŠTAJE
za godinu koja je završila 31. prosinca 2021. - nastavak

U okviru ukupno isplaćenih rashoda za radnike iskazane su i bruto plaće i naknade plaća Ravnateljstva (Glavni ravnatelj i ravnatelji ustrojbenih jedinica: PJ Program, PJ Produkcija, PJ Tehnologija, PJ Poslovanje) u iznosu od 1.902.886 kn (2020. godine u iznosu od 1.943.809 kn).

Ostali rashodi za radnike su ukupno niži u odnosu na 2020. godinu za 11,3 milijuna kuna što je primarno posljedica izostanka isplate otpremnina koje su sukladno odluci Glavnog ravnatelja s osnove osobno uvjetovanih razloga radnika isplaćene u 2020. godini.

U 2021. je sukladno članku 79.a. Pravilnika o izmjenama i dopunama pravilnika o radu i financijskim mogućnostima, isplaćeno 2.985.070 kuna nagrada više nego 2020. godine.

Isplate naknada plaća (za bolovanje, godišnji odmor ili plaćeni dopust) u 2021. godini ostvarene su za 3.600.326 kn većem iznosu nego 2020. godine uglavnom zbog većeg broja sati godišnjeg odmora korištenog u 2021. godini u odnosu na 2020.

Doprinosi za zapošljavanje iskazani na poziciji AOP 064 proizašli su iz provedbe obračuna plaće po sudskim i izvansudskim nagodbama.

Materijalni rashodi (račun 42)

6.2. AOP 068 Naknade troškova radnicima (račun 421)

P O Z I C I J A	2020. usklađeno	2021.	Razlika 2021/2020	Razlika
	u kn	u kn	u kn	u %
Smještaj na službenom putu u zemlji i inozemstvu	4.925.366	8.564.418	3.639.052	73,9%
Dnevnice na službenom putu u zemlji i inozemstvu	3.117.417	4.582.497	1.465.080	47,0%
Prijevoz na službenom putu u inozemstvu	238.620	1.077.726	839.106	351,6%
Troškovi korištenja osobnog automobila, cestarine i trajekti u zemlji	918.963	980.480	61.517	6,7%
Ostalo	357.400	466.419	109.019	30,5%
Službena putovanja	9.557.766	15.671.540	6.113.774	64,0%
Naknada za prijevoz na posao	12.376.713	12.217.699	(159.014)	(1,3%)
Naknade za prijevoz na posao	12.376.713	12.217.699	(159.014)	(1,3%)
Str. usavrš. - tečajevi za osposobljavanje i vještine	250.581	157.357	(93.224)	(37,2%)
Tr. stručne literature (priručnici, časopisi)	101.388	97.969	(3.419)	(3,4%)
Str. usavrš. - seminari, savjetovanja, simpoziji	115.071	74.863	(40.208)	(34,9%)
Ostalo	4.223	9.467	5.244	124,2%
Stručno usavršavanje radnika	471.263	339.656	(131.607)	(27,9%)
Naknade troškova radnicima (AOP 068)	22.405.742	28.228.895	5.823.153	26,0%

HRVATSKA RADIOTELEVIZIJA javna ustanova
BILJEŠKE UZ GODIŠNJE FINACIJSKE IZVJEŠTAJE
za godinu koja je završila 31. prosinca 2021. - nastavak

Naknade troškova radnicima više su u odnosu na 2020. godinu obzirom da je i poslovna aktivnost HRT-a u 2021. godini bila većeg intenziteta zbog povećanja interne proizvodnje programa, te povećanja poslovnih aktivnosti u okviru mjera Stožera. Troškovi službenih putovanja su povećani najvećim dijelom zbog realizacije velikih sportskih projekata (EURO i Olimpijske igre), a koji su izostali u 2020. godini.

6.3. AOP 072 Naknade članovima u predstavničkim i izvršnim tijelima, povjerenstvima i slično (račun 422)

P O Z I C I J A	2020. usklađeno	2021.	Razlika 2021/2020	Razlika
	u kn	u kn	u kn	u %
Naknade članovima Programskog vijeća	493.679	495.292	1.613	0,3%
Naknade članovima Nadzornog odbora	287.275	265.508	(21.767)	(7,6%)
Naknade članovima Savjeta za jezik i govor	19.931	21.698	1.767	8,9%
Naknade za obavljanje aktivnosti (AOP 073)	800.885	782.498	(18.387)	(2,3%)
Mat. troškovi članova Programskog vijeća	0	12.588	12.588	-
Naknade troškova služb. putovanja (AOP 074)	0	12.588	12.588	-
Naknade članovima u predstavničkim i izvršnim tijelima, povjerenstvima i slično (AOP 072)	800.885	795.086	(5.799)	(0,7%)

Rashodi za usluge (račun 425)

6.4. AOP 088 Usluge telefona, pošte i prijevoza (račun 4251)

P O Z I C I J A	2020. usklađeno	2021.	Razlika 2021/2020	Razlika
	u kn	u kn	u kn	u %
Univerzalna poštanska usluga	9.252.766	8.881.793	(370.973)	(4,0%)
Troškovi mobitela	3.220.336	3.377.360	157.024	4,9%
Troškovi fiksnih telefonskih linija	1.490.628	1.201.348	(289.280)	(19,4%)
Troškovi interneta	669.943	1.051.378	381.435	56,9%
Špeditorske usluge	25	566.230	566.205	2.264.820,0%
Prijevozne usluge	355.624	234.954	(120.670)	(33,9%)
Ostalo	198.499	284.240	85.741	43,2%
Usluge telefona, pošte i prijevoza (AOP 088)	15.187.821	15.597.303	409.482	2,7%

Troškovi špeditorskih usluga su značajno porasli u odnosu na 2020. godinu zbog reguliranja privremenog izvoza opreme izvan granica EU za potrebe privremenog izvoza opreme potrebne za realizaciju prijenosa Olimpijskih igara u Tokyu.

HRVATSKA RADIOTELEVIZIJA javna ustanova
BILJEŠKE UZ GODIŠNJE FINACIJSKE IZVJEŠTAJE
za godinu koja je završila 31. prosinca 2021. - nastavak

6.5. AOP 089 Usluge tekućeg i investicijskog održavanja (račun 4252)

P O Z I C I J A	2020. usklađeno	2021.	Razlika 2021/2020	Razlika
	u kn	u kn	u kn	u %
Usluge tekućeg održavanja - oprema	26.839.905	29.938.925	3.099.020	11,5%
Usluge tekućeg održavanja - građevine	13.472.585	16.144.730	2.672.145	19,8%
Usluge investic. održavanja - građevine	6.957.488	7.574.883	617.395	8,9%
Usluge investicijskog održavanja - oprema	2.331.367	1.272.888	(1.058.479)	(45,4%)
Usluge ispitivanja tehničke ispravnosti objekata	1.273.479	1.199.546	(73.933)	(5,8%)
Usluge tekućeg održavanja vozila - gospodarska	636.949	551.465	(85.484)	(13,4%)
Usluge tekućeg održavanja osobnih automobila	472.435	370.218	(102.217)	(21,6%)
Usluge tekućeg održavanja - uređenje kruga HRT-a	695.949	366.987	(328.962)	(47,3%)
Usluge tekućeg održavanja - WEB	325.901	340.120	14.219	4,4%
Usluga održavanja građevina - zahtjev za odštetu	5.375.186	0	(5.375.186)	(100,0%)
Ostalo	1.204.004	749.831	(454.173)	(37,7%)
Usluge tekućeg i investicijskog održavanja (AOP 089)	59.585.248	58.509.593	(1.075.655)	(1,8%)

Uslijed potresa koji su se dogodili u 2020. godini stradali su objekti HRT-a, te je HRT podnio zahtjev za odštetom koji je osiguravajuće društvo priznalo u pretežitom dijelu. Troškovi održavanja iskazani su u okviru troškova usluga održavanja građevina – zahtjev za odštetu, a koji su izostali u 2021. godini.

6.6. AOP 090 Usluge promidžbe i informiranja (račun 4253)

P O Z I C I J A	2020. usklađeno	2021.	Razlika 2021/2020	Razlika
	u kn	u kn	u kn	u %
Troškovi reklame i propagande	543.279	984.000	440.721	81,1%
Troškovi promidžbenog materijala	115.956	145.079	29.123	25,1%
Troškovi prezentiranja TV programa - promidžba	191.593	57.212	(134.381)	(70,1%)
Usluge promidžbe i informiranja (AOP 090)	850.828	1.186.291	335.463	39,4%

HRVATSKA RADIOTELEVIZIJA javna ustanova
BILJEŠKE UZ GODIŠNJE FINACIJSKE IZVJEŠTAJE
za godinu koja je završila 31. prosinca 2021. - nastavak

6.7. AOP 091 Komunalne usluge (račun 4254)

P O Z I C I J A	2020. usklađeno	2021.	Razlika 2021/2020	Razlika
	u kn	u kn	u kn	u %
Nabavljena voda (vodovod)	982.785	2.012.531	1.029.746	104,8%
Naknade za odvodnjavanje i pročišćavanje otpadnih voda	1.133.471	1.093.620	(39.851)	(3,5%)
Usluge javne čistoće i kanalizacije	196.208	226.286	30.078	15,3%
Usluge zbrinjavanja otpada i otpadnih tvari	321.800	194.036	(127.764)	(39,7%)
Troškovi dezinfekcije, dezinsekcije i deratizacije	207.078	82.532	(124.546)	(60,1%)
Komunalne usluge (AOP 091)	2.841.342	3.609.005	767.663	27,0%

Trošak nabavljene vode porastao je u 2021. godini zbog puknuća cijevi. Puknuće je sanirano u studenome 2021. godine nakon čega se je mjesečni iznos troška vratio na prosjeke iz 2020. godine.

6.8. AOP 092 Zakupnine i najamnine (račun 4255)

P O Z I C I J A	2020. usklađeno	2021.	Razlika 2021/2020	Razlika
	u kn	u kn	u kn	u %
Usluge emitiranja RTV programa	92.589.221	82.671.249	(9.917.972)	(10,7%)
Korištenje tehničkih sredstava od pravnih osoba u produkcijske svrhe	11.075.492	11.001.035	(74.457)	(0,7%)
Zakupnine stalnih veza u zemlji	6.676.867	6.487.558	(189.309)	(2,8%)
Zakupnine veza za prijenos prog. u zemlji	4.431.139	6.018.104	1.586.965	35,8%
Usluge distribucije digitalnih sadržaja (OTT)	5.345.258	5.511.399	166.141	3,1%
Stalne najamnine prostora od pravnih osoba	4.519.573	4.609.427	89.854	2,0%
Troškovi ostalih tehničkih usluga - inoz.	800.010	4.215.580	3.415.570	426,9%
Zakupnine veza za prijenos programa u inoz.	1.791.041	3.126.763	1.335.722	74,6%
Najamnine za software	3.126.432	2.858.860	(267.572)	(8,6%)
Povremeni najam prostora od pravnih osoba	480.666	2.284.229	1.803.563	375,2%
Zakup video linija - EBU	1.915.775	1.912.494	(3.281)	(0,2%)
Dugoročni najam opreme	2.210.471	1.198.780	(1.011.691)	(45,8%)
Ostalo	1.458.072	1.859.916	401.844	27,6%
Zakupnine i najamnine(AOP 092)	136.420.017	133.755.394	(2.664.623)	(2,0%)

Troškovi emitiranja u 2021. godini niži su za 9,9 milijuna kn s osnove promjene iznosa ugovorenih naknada (konkretno naknada za emitiranje zemaljskih usluga) u odnosu na 2020. godinu, kao i isteka ugovornog odnosa za satelitsko emitiranje (Sjeverna Amerika i Australija) čime je smanjen trošak s te osnove u odnosu na 2020. godinu.

Troškovi ostalih tehničkih usluga u inozemstvu ostvareni su u iznosu 3.415.570 kn većem nego prethodne godine te su povezani sa realizacijom snimanja i prijenosa velikih sportskih događaja (EURO i Olimpijske igre) koji su se održali u 2021. godini. Iz istog razloga zabilježen je i porast troškova zakupnina veza u inozemstvu za iznos od 1.335.722 kn.

HRVATSKA RADIOTELEVIZIJA javna ustanova
BILJEŠKE UZ GODIŠNJE FINACIJSKE IZVJEŠTAJE
za godinu koja je završila 31. prosinca 2021. - nastavak

Trošak povremenih najamnina prostora od pravnih osoba povećan je u 2021. godini jer isti uključuje troškove najma komentatorskih mjesta za potrebe realizacije prijenosa sa Olimpijskih igara u Tokyu u ukupnom iznosu 1.574.530 kn.

6.9. AOP 093 Zdravstvene i veterinarske usluge (račun 4256)

P O Z I C I J A	2020. usklađeno	2021.	Razlika 2021/2020	Razlika
	u kn	u kn	u kn	u %
Zdravstvene usluge i troškovi zdravstvenih iskaznica	1.085.480	1.810.766	725.286	66,8%
Zdravstvene usluge(AOP 093)	1.085.480	1.810.766	725.286	66,8%

Rast troškova zdravstvenih usluga povezan je sa manjom realizacijom sistematskih pregleda u 2020. godini obzirom na pandemiju korona virusa, te kako je u 2021. godini trebao isteći ugovor o sistematskim pregledima, u 2021. godini došlo je do ubrzanja realizacije te usluge i više realiziranog troška za 725.286 kn.

6.10. AOP 094 Inteliktualne i osobne usluge (račun 4257)

P O Z I C I J A	2020. usklađeno	2021.	Razlika 2021/2020	Razlika
	u kn	u kn	u kn	u %
Naknade za zaštitu kolektivnih prava	55.590.242	56.154.613	564.371	1,0%
- Troškovi za zaštitu skladatelja (HDS)	28.646.911	29.604.047	957.136	3,3%
- Troškovi za zaštitu izvođ. prava (HUZIP)	13.730.483	13.923.818	193.335	1,4%
- Troškovi za korištenje fonograma (ZAPRAF)	11.234.032	11.392.215	158.183	1,4%
- Autorska velika prava (ZAMP)	1.978.816	1.234.533	(744.283)	(37,6%)
Naknade izvođačima i autorima	27.850.706	29.313.462	1.462.756	5,3%
Naknade kontrolorima	7.827.885	9.950.949	2.123.064	27,1%
Usluge student servisa	2.279.650	3.704.228	1.424.578	62,5%
Naknade materijalnih troškova	1.276.012	1.321.584	45.572	3,6%
Ostale usluge	6.476.317	4.994.269	(1.482.048)	(22,9%)
Inteliktualne i osobne usluge (AOP 094)	101.300.812	105.439.105	4.138.293	4,1%

Naknade kontrolora više su u 2021. godini za 2.123.064 kn zbog njihove veće aktivnosti na terenu na ponovnoj aktivaciji i pročišćenju baze obveznika nakon provedbe socijalnih mjera i pomoći ugroženim djelatnostima kojima je bio onemogućen rad ili su stavljeni u stanje mirovanja za vrijeme pandemije u 2020. godini, kao i stradalima u potresu. Isto tako, zbog zabrane rada na terenu tijekom nekoliko mjeseci u 2020. godini i njihove naknade su realizirane u manjem iznosu nego uobičajeno.

HRVATSKA RADIOTELEVIZIJA javna ustanova
BILJEŠKE UZ GODIŠNJE FINACIJSKE IZVJEŠTAJE
za godinu koja je završila 31. prosinca 2021. - nastavak

6.11. AOP 095 Računalne usluge (račun 4258)

P O Z I C I J A	2020. usklađeno	2021.	Razlika 2021/2020	Razlika
	u kn	u kn	u kn	u %
Usluge digitalizacije	423.488	4.954.168	4.530.680	1.069,8%
Informatičko-grafičke usluge u realizaciji programa	547.956	2.170.601	1.622.645	296,1%
Usluge na obradi arhivskog materijala	1.424.363	1.451.055	26.692	1,9%
Informatičke usluge - ostalo	289.124	332.984	43.860	15,2%
Usluge na izradi kompjutorskih igara	122.693	244.770	122.077	99,5%
Usluge novih medija u programu	306.139	0	(306.139)	(100,0%)
Ostalo	83.416	48.179	(35.237)	(42,2%)
Računalne usluge (AOP 095)	3.197.179	9.201.757	6.004.578	187,8%

U 2021. godini realizirani su troškovi vezani uz uslugu digitalizacije arhivskih sadržaja, a koja je započela krajem 2020. godine. Informatičko-grafičke usluge u realizaciji programa realizirane su u iznosu 2.170.601 kn, te su povećane u odnosu na prethodnu godinu za 1.622.645 kn. Povećanje je povezano uz realizaciju emisija i praćenje velikih sportskih događaja (EURO i Olimpijske igre).

6.12. AOP 096 Ostale usluge (račun 4259)

P O Z I C I J A	2020. usklađeno	2021.	Razlika 2021/2020	Razlika
	u kn	u kn	u kn	u %
Pravo prijenosa i prikazivanja programa	28.944.333	103.258.763	74.314.430	256,7%
Vanjske produkcijsko tehničke usluge	8.771.130	12.765.552	3.994.422	45,5%
Usluge agencija (HINA, Reuters)	6.273.203	6.607.583	334.380	5,3%
Tehničke usluge vanjskih ekipa	4.220.843	4.594.675	373.832	8,9%
Pravo prijenosa i prikaz. progr.- tuzemstvo	4.348.930	4.036.291	(312.639)	(7,2%)
Programsko-produkcijska suradnja	587.246	1.168.500	581.254	99,0%
Trošak najma vozila (oper. leasing)	5.946.328	5.129.930	(816.398)	(13,7%)
Usluge čišćenja objekata	4.899.711	5.051.051	151.340	3,1%
Usluge zaštitarskih tvrtki	4.600.307	4.766.477	166.170	3,6%
Utvrđeni troškovi proteklih godina	7.044.372	4.511.659	(2.532.713)	(36,0%)
Troškovi istraživanja tržišta	4.747.393	2.467.605	(2.279.788)	(48,0%)
Grafičke usluge	2.622.810	2.440.000	(182.810)	(7,0%)
Usluge pravnog zastupanja	1.220.437	1.046.772	(173.665)	(14,2%)
Troškovi prisilne naplate pristojbe	0	10.961.526	10.961.526	-
- Trošak naknade javnog bilježnika - PRIS	0	5.449.962	5.449.962	-
- Naknada FINE za provedbe ovrhe - PRIS	0	3.564.240	3.564.240	-
- Trošak odvjetnika - PRIS	0	1.947.324	1.947.324	-
Ostalo	4.298.248	5.301.521	1.003.273	23,3%
Ostale usluge (AOP 096)	88.525.291	174.107.905	85.582.614	96,7%

HRVATSKA RADIOTELEVIZIJA javna ustanova
BILJEŠKE UZ GODIŠNJE FINANCIJSKE IZVJEŠTAJE
za godinu koja je završila 31. prosinca 2021. - nastavak

Najznačajniji trošak u okviru Ostalih usluga je trošak prava prijenosa i prikazivanja programa, koji je u 2021. godini ostvaren u iznosu od 103.258.763 kn odnosno u iznosu za 74.314.430 kn većem nego 2020. godine a povećanje se odnosi na prava prijenosa i prikazivanja Europskog prvenstva u nogometu (EURO) i Olimpijskih igara koji su sa 2020. prebačeni na 2021. zbog pandemije korona virusa.

U 2021. godini, kao što je pojašnjeno u okviru AOP 045 Ostali nespomenuti prihodi, u 2021. godini promijenjen je način iskazivanja prihoda i rashoda proizašlih iz postupaka prisilne naplate mjesečne pristojbe. U kontekstu nove politike iskazivanja troškova prisilne naplate mjesečne pristojbe, a u koje ulaze naknade javnim bilježnicima, FINA-i i odvjetnicima, ti troškovi se iskazuju u knjiženju računa za izvršene usluge i sučeljavaju zaduženim, odnosno naplaćenim prihodima s iste osnove (do 2021. godine su se iskazivali kao potraživanje od obveznika). U 2021. godini po toj osnovi je iskazano sveukupno 10.961.526 kn troškova što se u najvećoj mjeri odnosi na troškove vezane uz ovršni ciklus iz lipnja 2021. godine.

U segmentu troškova vanjsko produkcijskih tehničkih troškova iskazan je rast troškova od 3.994.422 kn koji se u najvećoj mjeri odnosi na uvođenje nove usluge korištenja augmentalne grafike za potrebe TV Dnevnika.

Rashodi za materijal i energiju (račun 426)

6.13. AOP 098 Uredski materijal i ostali materijalni troškovi (račun 4261)

P O Z I C I J A	2020. usklađeno	2021.	Razlika 2021/2020	Razlika
	u kn	u kn	u kn	u %
Potrošni materijal za popravke i održavanje	4.250.642	3.933.310	(317.332)	(7,5%)
Rezervni dijelovi za popravak i održavanje	2.019.912	2.801.295	781.383	38,7%
Materijal i sredstva za HTZ	2.169.357	1.466.603	(702.754)	(32,4%)
Mediji za pohranu zvuka, slike i podataka	1.508.820	1.103.817	(405.003)	(26,8%)
Toneri, carteridge, ribon i sl.	804.865	914.517	109.652	13,6%
Materijal za čišćenje	685.690	585.469	(100.221)	(14,6%)
Uredski materijal	390.433	380.706	(9.727)	(2,5%)
Ostalo	77.272	91.845	14.573	18,9%
Uredski materijal i ostali materijalni troškovi (AOP 098)	11.906.992	11.277.562	(629.429)	(5,3%)

6.14. AOP 099 Materijal i sirovine (račun 4262)

P O Z I C I J A	2020. usklađeno	2021.	Razlika 2021/2020	Razlika
	u kn	u kn	u kn	u %
Materijal za scenske izvedbe	1.324.033	1.196.041	(127.992)	(9,7%)
Gotovi proizvodi utrošeni na sceni	66.602	63.579	(3.023)	(4,5%)
Potrošna garderoba	224.263	26.982	(197.281)	(88,0%)
Ostalo	43.331	27.625	(15.706)	(36,2%)
Materijal i sirovine(AOP 099)	1.658.229	1.314.227	(344.002)	(20,7%)

HRVATSKA RADIOTELEVIZIJA javna ustanova
BILJEŠKE UZ GODIŠNJE FINACIJSKE IZVJEŠTAJE
za godinu koja je završila 31. prosinca 2021. - nastavak

6.15. AOP 100 Energija (račun 4263)

P O Z I C I J A	2020. usklađeno	2021.	Razlika 2021/2020	Razlika
	u kn	u kn	u kn	u %
Električna energija za pogon (fiksni priključci i mrežarina)	9.869.173	10.891.306	1.022.133	10,4%
Toplinska energija	4.386.955	4.443.994	57.039	1,3%
Motorni benzin i druga goriva za pogon vozila	2.487.427	2.608.320	120.893	4,9%
Zajednički režijski troškovi prostora u zakupu	926.355	904.861	(21.494)	(2,3%)
Ostalo	294.824	289.770	(5.054)	(1,7%)
Energija (AOP 100)	17.964.734	19.138.251	1.173.517	6,5%

6.16. AOP 101 Sitan inventar i gume (račun 4264)

P O Z I C I J A	2020. usklađeno	2021.	Razlika 2021/2020	Razlika
	u kn	u kn	u kn	u %
Trošak sitnog inventara	1.254.082	1.022.741	(231.341)	(18,4%)
Trošak garderoba	896.596	948.674	52.078	5,8%
Trošak autoguma	442.295	465.194	22.899	5,2%
Trošak zaštitne odjeće i obuće	152.985	223.552	70.567	46,1%
Ostalo	210.146	123.359	(86.787)	(41,3%)
Sitan inventar i auto gume (AOP 101)	2.956.104	2.783.520	(172.584)	(5,8%)

Ostali nespomenuti materijalni rashodi (račun 429)

6.16. AOP 103 Premije osiguranja (račun 4291)

P O Z I C I J A	2020. usklađeno	2021.	Razlika 2021/2020	Razlika
	u kn	u kn	u kn	u %
Osiguranje automobilske kasko	1.072.117	1.019.703	(52.414)	(4,9%)
Osiguranje imovine	821.389	940.108	118.719	14,5%
Osiguranje od odgovornosti članova uprave	320.510	304.359	(16.151)	(5,0%)
Osiguranje od automobilske odgovornosti	223.708	183.543	(40.165)	(18,0%)
Ostalo	87.662	116.590	28.928	33,0%
Premije osiguranja (AOP 103)	2.525.386	2.564.303	38.917	1,5%

Trošak osiguranja imovine veći je u odnosu na prethodnu godinu zbog rasta cijena osiguranja postignutih u postupku javne nabave.

HRVATSKA RADIOTELEVIZIJA javna ustanova
BILJEŠKE UZ GODIŠNJE FINACIJSKE IZVJEŠTAJE
za godinu koja je završila 31. prosinca 2021. - nastavak

6.17. AOP 104 Reprezentacija (račun 4292)

P O Z I C I J A	2020. usklađeno	2021.	Razlika 2021/2020	Razlika
	u kn	u kn	u kn	u %
Reprezentacija - ugošćavanje	430.378	367.408	(62.970)	(14,6%)
Reprezentacija - događaji, skupovi	18.802	7.675	(11.127)	(59,2%)
Ostalo	20.356	16.564	(3.792)	(18,6%)
Reprezentacija (AOP 104)	469.536	391.647	(77.889)	(16,6%)

6.18. AOP 105 Članarine (račun 4293) i AOP 106 Kotizacije (račun 4294)

P O Z I C I J A	2020. usklađeno	2021.	Razlika 2021/2020	Razlika
	u kn	u kn	u kn	u %
Članarine udrugama, savezima, posl. zajednicama u inozemstvu	2.785.461	2.771.891	(13.570)	(0,5%)
Ostalo	70.837	70.337	(501)	(0,7%)
Članarine	2.856.298	2.842.228	(14.071)	(0,5%)
Troškovi sudjelovanja na konferencijama, sajmovima, izložbama	22.492	630.374	607.882	2.702,7%
Kotizacije	22.492	630.374	607.882	2.702,7%

Troškovi kotizacija za sudjelovanje na konferencijama, sajmovima i izložbama porasli su u 2021. godini u odnosu na 2020. godinu iz razloga što je u 2020. godini bilo onemogućeno održavanje (a time i sudjelovanje HRT-a na istima) većih okupljanja zbog pandemije COVID-19.

6.19. AOP 107 Ostali nespomenuti materijalni rashodi (račun 4295)

P O Z I C I J A	2020. usklađeno	2021.	Razlika 2021/2020	Razlika
	u kn	u kn	u kn	u %
Nagradne igre-kviz znanja (novč. nagrade)	5.534.000	6.397.000	863.000	15,6%
Doprinos za komunalne takse i naknade	2.773.383	2.770.763	(2.620)	(0,1%)
Ostali troškovi - EBU	3.307.988	2.689.148	(618.840)	(18,7%)
Administrativne takse, sudski troškovi i sl.	239.960	464.375	224.415	93,5%
Troškovi RTV pristojbe za vozila u leasingu	182.400	181.120	(1.280)	(0,7%)
Sudska pristojba po ovrhama pristojbe	645.359	118.891	(526.468)	(81,6%)
Nakn. utvrđ. obveza pretporeza za materijal i usluge	1.258.231	0	(1.258.231)	(100,0%)
Ostalo	779.979	622.627	(157.352)	(20,2%)
Ostali nespomenuti materijalni rashodi (AOP 107)	14.721.300	13.243.924	(1.477.376)	(10,0%)

HRVATSKA RADIOTELEVIZIJA javna ustanova
BILJEŠKE UZ GODIŠNJE FINACIJSKE IZVJEŠTAJE
za godinu koja je završila 31. prosinca 2021. - nastavak

6.20. AOP 108 Rashodi amortizacije (račun 43)

P O Z I C I J A	2020. usklađeno	2021.	Razlika 2021/2020	Razlika
	u kn	u kn	u kn	u %
Amortizacija dugotrajne nematerijalne imovine	101.270.403	94.030.545	(7.239.858)	(7,1%)
- Amort. nem. imovine - licence za program	95.567.754	88.009.890	(7.557.864)	(7,9%)
- Amort. nemat. imovine - poslovne licence	5.568.852	5.972.265	403.413	7,2%
- Amort. dug. nem. imov. – ulag. u tuđa OS	133.797	48.390	(85.407)	(63,8%)
Amortizacija dugotrajne materijalne imovine	55.872.701	59.480.403	3.607.702	6,5%
- Amortizacija postrojenja i opreme	42.799.509	44.500.277	1.700.768	4,0%
- Amort. građ. obj., opreme i post. mat. imovine	9.311.584	10.980.454	1.668.870	17,9%
- Amortizacija teretnih, spec. i ostalih vozila	1.871.842	1.685.364	(186.478)	(10,0%)
- Ost. troškovi amortizacije dug. mat. imovine	1.889.766	2.314.308	424.542	22,5%
Ukupno amortizacija (AOP 108)	157.143.104	153.510.948	(3.632.156)	(2,3%)

6.21. AOP 109 Financijski rashodi (račun 44)

P O Z I C I J A	2020. usklađeno	2021.	Razlika 2021/2020	Razlika
	u kn	u kn	u kn	u %
Kamate za primljene kredite i zajmove (AOP 111)	1.451.547	1.416.370	(35.177)	(2,4%)
- Redovne kamate po kreditima banaka	1.451.547	1.416.370	(35.177)	(2,4%)
Bankarske usluge i usluge platnog prometa (AOP 116)	3.516.269	3.399.311	(116.958)	(3,3%)
- Bankarske usluge	3.145.254	3.071.126	(74.128)	(2,4%)
- Naknade po garancijama	312.545	241.676	(70.869)	(22,7%)
- Ostale usluge (FINA)	58.470	86.509	28.039	48,0%
Negativne tečajne razlike (AOP 117)	1.949.989	1.214.752	(735.237)	(37,7%)
Zatezne kamate (AOP 118)	755.439	922.748	167.309	22,1%
- Kamate za radne sporove	140.750	528.199	387.449	275,3%
- Zatezne kamate	565.890	394.549	(171.341)	(30,3%)
- Kamate za sporove - pravne osobe	48.799	0	(48.799)	(100,0%)
Financijski rashodi (AOP 109)	7.673.244	6.953.181	(720.064)	(9,4%)

6.22. AOP 120 Donacije (račun 45)

P O Z I C I J A	2020. usklađeno	2021.	Razlika 2021/2020	Razlika
	u kn	u kn	u kn	u %
Dotacije, donacije, sponzorstva	301.000	67.261	(233.739)	(77,7%)
Tekuće donacije (AOP 122)	301.000	67.261	(233.739)	(77,7%)
Stipendije - neoporezivo	116.800	96.800	(20.000)	(17,1%)
Stipendije (AOP 123)	116.800	96.800	(20.000)	(17,1%)
Troškovi donacije - humanitarne akcije	0	264.522	264.522	-
Kapitalne donacije (AOP 126)	0	264.522	264.522	-
Donacije (AOP 120)	417.800	428.583	10.783	2,6%

HRVATSKA RADIOTELEVIZIJA javna ustanova
BILJEŠKE UZ GODIŠNJE FINANCIJSKE IZVJEŠTAJE
za godinu koja je završila 31. prosinca 2021. - nastavak

Ostali rashodi (račun 46)

6.23. AOP 129 Kazne, penali i naknade štete (račun 461)

P O Z I C I J A	2020.	2021.	Razlika	Razlika
	usklađeno		2021/2020	
	u kn	u kn	u kn	u %
Naknade štete pravnim fiz. osobama (AOP 130)	176.118	402.526	226.408	128,6%
Penali, ležarine i drugo (AOP 131)	130.529	41.563	(88.966)	(68,2%)
Novčane kazne za gosp. prijestupe te promet prij.	72.129	20.301	(51.828)	(71,9%)
Naknade troškova po sudskim sporovima	225.362	174.791	(50.571)	(22,4%)
Ugovorene kazne i ost. naknade šteta (AOP 133)	297.491	195.092	(102.399)	(34,4%)
Kazne, penali i naknade štete (AOP 129)	604.138	639.181	35.043	5,8%

6.24. AOP 135 Neotpisana vrijednost i drugi rashodi otuđene i rashodovane imovine (račun 4621)

P O Z I C I J A	2020.	2021.	Razlika	Razlika
	usklađeno		2021/2020	
	u kn	u kn	u kn	u %
Rashod licenci za program	3.097.006	2.545.335	(551.671)	(17,8%)
Rashod DMI i DNMI (ostalo)	178.762	111.975	(66.787)	(37,4%)
Neotpisana vrijednost i drugi rashodi otuđene i rashodovane imovine (AOP 135)	3.275.768	2.657.310	(618.458)	(18,9%)

Trošak rashoda licenci za program odnosi se na isknjiženje licenčnih prava za programske sadržaje s osnove iskorištenja ugovorenih prava emitiranja prije isteka licenčnog perioda.

6.25. AOP 136 Otpisana potraživanja (račun 4622)

P O Z I C I J A	2020.	2021.	Razlika	Razlika
	usklađeno		2021/2020	
	u kn	u kn	u kn	u %
Vrij. usklađena i otpisana potraživanja RTV pristojbe	13.855.556	17.135.278	3.279.722	23,7%
- Vrijednosno usklađenje za troškove ovrha mjesečne pristojbe	10.091.951	17.135.278	7.043.327	69,8%
- Otpisana potraživanja mjesečne pristojbe	3.763.605	0	(3.763.605)	(100,0%)
Vrijednosno usklađenje potraživanja od kupaca - marketing	560.985	729.168	168.183	30,0%
Ostalo	488.223	58.845	(429.378)	(87,9%)
Otpisana potraživanja (AOP 136)	14.904.764	17.923.291	3.018.527	20,3%

Vrijednosno usklađenje za troškove ovrha mjesečne pristojbe odnosi se na ispravak vrijednosti dospjelih nenaplaćenih potraživanja od obveznika mjesečne pristojbe starijih od 180 dana protiv kojih je pokrenut postupak prisilne naplate, a koji nisu naplaćeni do 31.01. slijedeće godine. Isto je veće za 7.043.327 kn iz razloga što je u taj iznos uključen i ispravak vrijednosti troškova FINA-e za razdoblje od 11/2018. do 12/2021 koji nisu bili predmetom ispravka vrijednosti u prethodnim godinama.

6.26. AOP 137 Rashodi za ostala porezna davanja (račun 4623)

P O Z I C I J A	2020.	2021.	Razlika	Razlika
	usklađeno		2021/2020	
	u kn	u kn	u kn	u %
Porez na cestovna motorna vozila	476.892	85.307	(391.585)	(82,1%)
Rashodi za ostala porezna davanja (AOP 137)	476.892	85.307	(391.585)	(82,1%)

6.27. AOP 138 Ostali nespomenuti rashodi (račun 4624)

P O Z I C I J A	2020.	2021.	Razlika	Razlika
	usklađeno		2021/2020	
	u kn	u kn	u kn	u %
Dotacija za fond za poticanje pluralizma	32.997.901	33.852.492	854.591	2,6%
Dotacija za financiranje djelatnosti HAVC-a	21.133.586	20.360.377	(773.209)	(3,7%)
Dotacije Agenciji za elektroničke medije	6.301.828	6.128.561	(173.267)	(2,7%)
Ostalo	23.327	424.075	400.748	1718,0%
Ostali nespomenuti rashodi (AOP 138)	60.456.642	60.765.505	308.863	0,5%

Iznos naknade prema Fondu za poticanje pluralizma reguliran je Zakonom o HRT-u (čl. 35. stavak 3) u visini od 3% ukupno prikupljenih sredstava mjesečne pristojbe u tekućoj godini.

Naknada za financiranje djelatnosti HAVC-a regulirana je člankom 25. Zakona o audiovizualnim djelatnostima u visini od 2% ukupnog godišnjeg bruto prihoda ostvarenog u prethodnoj godini, a način utvrđivanja osnovice Ugovorom o uređenju međusobnih prava i obveza od (HRT br. 427/15) od 18. prosinca 2015. godine.

Naknada za Agenciju za elektroničke medije regulirana je člankom 81., stavak 1. Zakona o elektroničkim medijima („Narodne novine“ 153/2009, 84/2011, 94/2013, 136/2013) u članku 66. stavak 7., odnosno u novom izmijenjenom Zakonu o elektroničkim medijima („Narodne novine“ 111/2021) u članku 81. stavak 1. u visini od 0,5% od ukupnog godišnjeg bruto prihoda od obavljanja djelatnosti pružanja audio i/ili audiovizualnih medijskih usluga na zahtjev, djelatnosti pružanja medijskih usluga televizije i/ili radija te usluga pružanja elektroničkih publikacija

Obzirom da su naknade HAVC-u i AEM-u za 2021. godinu utvrđene na bazi ostvarenih prihoda prethodne (2020.) godine, koji su ostvareni u iznosu nižem od prihoda 2019. godine, naknada za 2021. godinu je bila niža nego 2020. godine.

HRVATSKA RADIOTELEVIZIJA javna ustanova
BILJEŠKE UZ GODIŠNJE FINACIJSKE IZVJEŠTAJE
za godinu koja je završila 31. prosinca 2021. - nastavak

6.28. AOP 152 Manjak prihoda - preneseni

Na dan 01.01.2021. godine nakon provedbe usklađenja početnih stanja sa promjenom računovodstvene politike, HRT bilježi preneseni manjak prihoda nad rashodima u iznosu 253.460.721 kn.

Isti je nastao kako slijedi:

	Iznos u kn
Manjak prihoda 01.01.2020.	(265.908.464)
Višak prihoda 2020.	67.471.600
Obveze poreza na dobit po obračunu	(22.891.224)
Manjak prihoda za pokriće u sljedećem razdoblju 31.12.2020.	(221.328.088)
Usklađenje početnog stanja prenesenog Manjka prihoda 01.01.2020.	12.447.744
- usklađenja početnih stanja 2020. godine	22.647.961
- usklađenje odgođenih poreza	(10.200.217)
Usklađenje iskazanog viška prihoda 2020. s načelima neprofitnog računovodstva	19.867.104
- Prihodi po osebnim propisima – prihodi od mjesečne prostoje iskazani po načelu naplate	(26.490.877)
- ukidanje iskazivanja prihoda od ukidanja rezervacija	(6.143.188)
- ukidanje iskazivanja rezerviranja za neiskorišteni godišnji odmor	4.210.620
- trošak najma vozila i nekretnina	(9.464.415)
- Ukidanje primjene MSFI 16 – amortizacija vozila i nekretnina u najmu	14.142.513
- Ukidanje primjene MSFI 16 – kamate	463.608
- ukidanje ispravka vrijednosti mjesečne pristojbe	43.148.843
Usklađenje obveze poreza na dobit po obračunu za 2020.	10.200.217
Ukupno usklađenja	42.515.065
Manjak prihoda za pokriće u sljedećem razdoblju 31.12.2020.- usklađeno (AOP 152)	(178.813.023)

Usklađenja početnog stanja Vlastitih izvora 2020. godine odnose se na:

	Iznos u kn
Ukidanje primjene MSFI 16	545.424
- Ukidanje imovine	(19.794.646)
- Ukidanje obveza	20.340.070
Ukidanje primjene MRS 37 – rezerviranja za rizike gubitka sudskih sporova	23.555.549
Ukidanje primjene MRS-a 19 - rezerviranja za otpremnine i jubilarne nagrade	46.233.310
Ukidanje primjene MRS-a 19 - rezerviranja za neiskorišteni godišnji odmor	11.278.383
Ukidanje primjene MRS-a 12 - ukidanje odgođene porezne imovine	(11.446.548)
Ukidanje primjene MRS-a 2 - ukidanje vrijednosnog usklađenja nekretnih zaliha	1.531.116
Ukidanje primjene načela poduzetničkog računovodstva i prelazak na priznavanje prihoda od mjesečne pristojbe po naplati (nerecipročni prihodi)	(49.049.273)
Ukupno povećanje Vlastitih izvora i smanjenje Manjka prihoda	22.647.961

6.29. AOP 153 Obveze poreza na dobit po obračunu

Svođenje računovodstvene dobiti na oporezivu dobit obavljeno je, kako slijedi:

Porezni trošak obuhvaća:

P O Z I C I J A	2020. usklađeno	2021.
Porez na dobit tekuće godine po stopi od 18%	12.691.007	16.294.891
Porezni rashodi (AOP 153)	12.691.007	16.294.891

P O Z I C I J A	2020. usklađeno	2021.
	u kn	u kn
Računovodstvena dobit na komercijalnu djelatnost	70.441.250	89.954.004
Porezno nepriznati rashodi	182.652	582.918
Porezne olakšice	(118.310)	(9.750)
Osnovica poreza na dobit	70.505.592	90.527.172
Porez na dobit tekuće godine po stopi od 18%	12.691.007	16.294.891
Porezni rashod	12.691.007	16.294.891

U Nadzoru Porezne uprave za 2017. godinu završenom u srpnju 2020. godine, promijenjena je metodologija izračuna poreza na dobit HRT-a samo na komercijalni (gospodarski) dio djelatnosti, odnosno utvrđeno je da je Hrvatska radiotelevizija obveznik poreza na dobit samo za komercijalni (gospodarski) dio djelatnosti. Sukladno tom zaključku i utvrđenoj metodologiji prilikom nadzora, HRT je i za 2020. godinu izvršio obračun poreza na dobit samo na prihode i rashode ostvarene u komercijalnom dijelu poslovanja (detaljnije objavljeno u bilješci 3. Računovodstveno odvajanje prihoda i rashoda na javnu i komercijalnu djelatnost HRT-a za 2020. i 2021. godinu.).

Važeća stopa poreza na dobit za 2021. godinu bila je 18 %, kao i za 2020. godinu.

Osnovica poreza na dobit u 2021. iznosi 90.527.172 kn (računovodstvena dobit iz komercijalne djelatnosti) i povećana je u odnosu na prethodnu godinu najviše iz razloga porasta komercijalnih prihoda u 2021. godini s osnove većih prihoda od oglašavanja radi realizacije velikih sportskih projekata kao i produkcijskih (EURO 2020, Olimpijske igre, Zvijezde pjevaju i dr.), a koji su u 2020. godini izostali zbog korona krize i loše situacije na tržištu oglašavanja.

Odgođena porezna imovina ukinuta je na dan 31.12.2020. godine u iznosu od 11.349.345 kn zbog prelaska HRT-a u 2021. godini na primjenu Zakona o financijskom poslovanju i računovodstvu neprofitnih organizacija i primjene obračuna poreza na dobit samo na komercijalni dio djelatnosti HRT-a, te s obzirom na okolnost da osnova na koju je dosad bila obračunata odgođena porezna imovina ne proizlazi iz komercijalnog dijela poslovanja te se dalje neće moći koristiti u obračunu poreza na dobit. U poslovnim knjigama na dan 31.12.2020. godine ostao je evidentiran iznos od 97.204 kn koji se odnosi na porezno nepriznate rashode za rezerviranja za otpremnine i jubilarne nagrade za zaposlenike koji pripadaju komercijalnim mjestima troška odnosno komercijalnoj djelatnosti. Isti je usklađen i ukinut u početnom stanju s prelaskom na nova računovodstvena načela.

Ukupno obračunati porez na dobit na komercijalni (gospodarski) dio djelatnosti za 2021. godinu iznosi 16.294.891 kn (u 2020. godini 12.691.007 kn).

7. BILANCA AOP 001 IMOVINA

7.1. AOP 003 Neproizvedena dugotrajna imovina (račun 01)

	Zemljište	Ostala prava
	AOP 005	AOP 012 i 017
<u>Nabavna vrijednost</u>		
31. prosinca 2019. godine	254.494.000	3.101.064
31. prosinca 2020. godine	254.494.000	3.101.064
31. prosinca 2021. godine	254.494.000	3.101.064
<u>Ispravak vrijednosti</u>		
31. prosinca 2019. godine	0	2.832.975
Amortizacija za 2020. godinu	0	133.796
Prodaja ili rashodovanje	0	0
31. prosinca 2020. godine	0	2.966.771
Amortizacija za 2021. godinu	0	48.390
Prodaja ili rashodovanje	0	0
31. prosinca 2021. godine	0	3.015.161
<u>Neto knjigovodstvena vrijednost</u>		
31. prosinca 2019. godine	254.494.000	268.089
31. prosinca 2020. godine	254.494.000	134.293
31. prosinca 2021. godine	254.494.000	85.903

Na pozicijama Neproizvedene dugotrajne imovine u koju spadaju zemljišta i ulaganja u tuđu imovinu nije bilo promjena u odnosu na prethodnu godinu osim evidentiranja redovnog troška amortizacije.

U Bilanci (AOP 005) na 31. prosinca 2021. godine evidentirano je zemljište knjigovodstvene vrijednosti u iznosu od 219.547.000 kn približne površine od 72.989 m² za koje nije u cijelosti riješen postupak utvrđivanja i registriranja prava vlasništva.

U Bilanci na 31. prosinca 2021. godine evidentirani su i građevinski objekti (AOP 019 u nastavku) knjigovodstvene vrijednosti u iznosu od 446.042.425 kn (2020. 449.997.978 kn) za koje je uknjižba prava vlasništva u tijeku. Navedene nekretnine uknjižene su kao društveno vlasništvo ili vlasništvo pravnih prednika HRT-a.

U rujnu 2021. godine okončan je izvan-knjižni postupak te je zapisnikom utvrđeno da će uslijediti pisano rješenje. Po tome je stvar zaključena. Rješenje još nije zaprimljeno zbog veličine predmeta i potrebnog vremena za objedinjavanje. Očekuje se rješenje kojim će se definirati dozvola upisa vlasništva na način da se od 127 postojećih čestica formira jedna nova.

HRVATSKA RADIOTELEVIZIJA javna ustanova
BILJEŠKE UZ GODIŠNJE FINANCIJSKE IZVJEŠTAJE
za godinu koja je završila 31. prosinca 2021. - nastavak

7.2. AOP 018 - 046 Proizvedena dugotrajna imovina (račun 02)

	Građevinski objekti	Postrojenja i oprema	Prijevozna sredstva	Knjige, umjetnička djela i ostale izložb. vrijednosti	Ulaganja u računalne programe	Ostala nemat. proizvedena imovina (i predujmovi za nemat imovinu)	Sveukupno
	AOP 020 do 022	AOP 024, 025 i 030	AOP 032	AOP 036	AOP 043	AOP 045	
<u>Nabavna vrijednost</u>							
31. prosinca 2019. godine	568.525.487	711.632.574	76.288.874	948.964	51.611.284	498.219.341	1.907.226.524
Povećanja/smanjenja	54.620.985	59.534.772	4.361.509	0	2.450.604	155.643.366	276.611.236
Prijenos sa/na	0	0	0	0	0	(28.138.733)	(28.138.733)
Prodaja ili rashodovanje	(104.158)	(39.594.475)	(6.187.900)	0	(46.977)	(45.809.579)	(91.743.089)
31. prosinca 2020. godine	623.042.314	731.572.871	74.462.483	948.964	54.014.911	579.914.395	2.063.955.938
Povećanja/smanjenja	10.665.199	71.565.576	400.418	0	8.925.333	206.662.714	298.219.240
Prijenos sa/na	0	0	0	0	0	(62.450.310)	(62.450.310)
Prodaja ili rashodovanje	0	(4.235.434)	(219.411)	0	(140)	(52.483.610)	(56.938.595)
31. prosinca 2021. godine	633.707.513	798.903.013	74.643.490	948.964	62.940.104	671.643.189	2.242.786.273
<u>Ispravak vrijednosti</u>							
31. prosinca 2019. godine	95.504.633	595.274.390	68.000.537	860.714	36.678.648	280.327.446	1.076.646.368
Amortizacija za 2020. godinu	16.140.195	43.772.807	1.871.842	0	5.568.852	95.603.409	162.957.105
Prodaja ili rashodovanje	(104.158)	(39.415.588)	(6187.900)	0	(44.970)	(42.712.573)	(88.465.189)
31. prosinca 2020. godine	111.540.670	599.631.609	63.684.479	860.714	42.202.530	333.218.282	1.151.138.284
Amortizacija za 2021. godinu	18.781.945	45.396.737	1.685.364	0	5.972.265	88.009.890	159.846.201
Prodaja ili rashodovanje	0	(4.122.083)	(219.411)	0	(101)	(50.010.842)	(54.352.437)
31. prosinca 2021. godine	130.322.615	640.906.263	65.150.432	860.714	48.174.694	371.217.330	1.256.632.048
<u>Neto knjigovodstvena vrijednost</u>							
31. prosinca 2019. godine	473.020.854	116.358.184	8.288.337	88.250	14.932.636	217.891.895	830.580.156
31. prosinca 2020. godine	511.501.644	131.941.262	10.778.004	88.250	11.812.381	246.696.113	912.817.654
31. prosinca 2021. godine	503.384.898	157.996.750	9.493.058	88.250	14.765.410	300.425.859	986.154.225

HRVATSKA RADIOTELEVIZIJA javna ustanova
BILJEŠKE UZ GODIŠNJE FINACIJSKE IZVJEŠTAJE
za godinu koja je završila 31. prosinca 2021. - nastavak

7.3. AOP 051 – 054 Sitni inventar (račun 04)

	Zalihe sitnog inventara AOP 052	Sitni inventar u upotrebi AOP 053
<u>Nabavna vrijednost</u>		
31. prosinca 2019. godine	1.156.741	48.945.980
Povećanja/smanjenja (nove nabave)	2.573.321	2.992.898
Prijenos u upotrebu	(2.992.899)	0
Prodaja ili rashodovanje	0	(11.288.913)
31. prosinca 2020. godine	737.163	40.649.964
Povećanja/smanjenja (nove nabave)	3.215.098	2.773.031
Prijenos u upotrebu	(2.773.031)	0
Prodaja ili rashodovanje	0	(89.010)
31. prosinca 2021. godine	1.179.230	43.333.985
<u>Ispravak vrijednosti</u>		
31. prosinca 2019. godine	655.207	48.945.980
Otpis za 2020. godinu	(655.207)	2.992.898
Prodaja ili rashodovanje	0	(11.288.914)
31. prosinca 2020. godine	0	40.649.964
Otpis za 2021. godinu	0	2.773.031
Prodaja ili rashodovanje	0	(89.010)
31. prosinca 2021. godine	0	43.333.985
<u>Neto knjigovodstvena vrijednost</u>		
31. prosinca 2019. godine	501.534	0
31. prosinca 2020. godine	737.163	0
31. prosinca 2021. godine	1.179.230	0

7.4. AOP 055 – 062 Nefinancijska imovina u pripremi (račun 05)

	Građevinski objekti u pripremi AOP 056	Potrojenja i oprema u pripremi AOP 057	Prijevozna sredstva u pripremi AOP 058	Ostala nemat. proizved. imovina u pripremi AOP 062
Nabavna vrijednost				
31. prosinca 2019. godine	12.743.523	26.434.411	2.857.435	52.197.328
Povećanja/smanjenja	13.045.646	67.781.512	1.405.085	106.262.158
Prijenos u upotrebu	(20.599.570)	(92.004.778)	(3.862.100)	(120.824.313)
31. prosinca 2020. godine	5.189.599	2.211.145	400.419	37.635.173
Povećanja/smanjenja	2.093.113	84.786.298	0	173.034.259
Prijenos u upotrebu	(806.211)	(81.403.366)	(400.419)	(153.286.055)
31. prosinca 2021. godine	6.476.501	5.594.077	0	21.383.377

HRVATSKA RADIOTELEVIZIJA javna ustanova
BILJEŠKE UZ GODIŠNJE FINACIJSKE IZVJEŠTAJE
za godinu koja je završila 31. prosinca 2021. - nastavak

7.5. AOP 064 Proizvedena kratkotrajna imovina (račun 06)

	Zalihe mat. za red. potrebe	Zalihe rezervnih dijelova	Proizvodnja u tijeku	Gotovi proizvodi	Ukupno
	AOP 067	AOP 068	AOP 071	AOP 072	
<u>Nabavna vrijednost</u>					
31. prosinca 2019. god.	5.925.642	986.702	0	144.346	7.056.690
Povećanja/smanjenja	10.883.745	5.643.400	888.466	77.774	17.493.385
Prijenos sa/na	(11.097.495)	(5.293.621)	(888.332)	0	(17.279.448)
Prodaja, rashod isknjiž.	(1.473.547)				(1.473.547)
31. prosinca 2020. god.	4.238.345	1.336.481	134	222.120	5.797.080
Povećanja/smanjenja	8.802.136	3.055.575	31.103	19.880	11.908.694
Prijenos sa/na	(8.890.285)	(3.878.668)	(31.237)	(12.872)	(12.813.063)
31. prosinca 2021. god.	4.150.196	513.388	0	229.128	4.892.712
<u>Ispravak vrijednosti</u>					
31. prosinca 2019. godine	1.469.261				1.469.261
Isknjiženje za 2020. godinu	(1.469.261)	0	0	0	(1.469.261)
Prodaja ili rashodovanje	0	0	0	0	0
31. prosinca 2020. godine	0				0
Isknjiženje za 2021. godinu	0	0	0	0	0
Prodaja ili rashodovanje	0	0	0	0	0
31. prosinca 2021. godine					0
<u>Neto knjigovodstvena vrijednost</u>					
31. prosinca 2019. godine	4.456.381	986.702	0	144.346	5.587.428
31. prosinca 2020. godine	4.238.345	1.336.481	134	222.120	5.797.080
31. prosinca 2021. godine	4.150.196	513.388	0	229.128	4.892.712

7.6. AOP 075 Novac u banci i blagajni (račun 11)

P O Z I C I J A	2020. usklađeno	2021.	Razlika 2021/2020	Razlika
	u kn	u kn	u kn	u %
Novac na računu kod tuzemnih poslovnih banaka	112.370.638	116.503.526	4.132.888	3,7%
- kunski računi	110.916.818	116.022.405	5.105.587	4,6%
- devizni računi	1.453.820	481.121	(972.699)	(66,9%)
Prijelazni račun	34.656	14.733	(19.923)	(57,5%)
Izdvojena novčana sredstva	1.467	45.710	44.243	3.015,9%
Novac u blagajni	88.391	50.947	(37.444)	(42,4%)
Novac u banci i blagajni (AOP 075)	112.495.152	116.614.916	4.119.764	3,7%

HRVATSKA RADIOTELEVIZIJA javna ustanova
BILJEŠKE UZ GODIŠNJE FINACIJSKE IZVJEŠTAJE
za godinu koja je završila 31. prosinca 2021. - nastavak

7.7. AOP 083 Depoziti, jamčevni polozi i potraživanja od radnika te za više plaćene poreze i ostalo (račun 12)

P O Z I C I J A	2020. usklađeno	2021.	Razlika 2021/2020	Razlika
	u kn	u kn	u kn	u %
Jamčevni polozi	211.537	204.537	(7.000)	(3,3%)
- Potraživanja za dane kratkor. depozite	191.727	184.727	(7.000)	(3,7%)
- dani depoziti i jamčevine	19.810	19.810	0	0,0%
Potraživanja od radnika	299.028	417.410	118.382	39,6%
- Predujmovi za službena putovanja	72.160	151.125	78.965	109,4%
- Potraživanja od zaposlenih	122.475	161.892	39.417	32,2%
- Sumnjiva i sporna potr. od zaposlenih	104.393	104.393	0	0,0%
Potraživanja za više plaćene poreze i doprinose	9.543.612	3.668.482	(5.875.130)	(61,6%)
Potraživanja za PDV kod obveznika	9.543.612	3.509.706	(6.033.906)	(63,2%)
- Neodbitni PDV (predujmovi) pro rata	9.405.809	3.376.211	(6.029.598)	(64,1%)
- Ostala potraživanja za PDV i pretporez	137.803	133.495	(4.308)	(3,1%)
Potraživanja za više plaćene ostale poreze	0	158.776	158.776	-
- Porez po odbitku uplaćen u inozemstvu	0	158.776	158.776	-
Potraživanja za naknade koje se refundiraju	928.670	895.324	(33.346)	(3,6%)
- Potraž. od zdravst. za naknade plaća za bolovanja preko 40 dana	928.670	895.324	(33.346)	(3,6%)
Potraživanja za predujmove	2.913.618	3.087.263	173.645	6,0%
- Predujmovi za provedbu plaćanja-FINA	1.995.880	2.829.310	833.430	41,8%
- Dani predujmovi za usluge u zemlji	233.200	189.548	(43.652)	(18,7%)
- Predujmovi za naknade kontrolora	684.538	68.405	(616.133)	(90,0%)
Ostala nespomenuta potraživanja	6.732.852	6.959.893	227.041	3,4%
- Potraž. za preplaćene dobavljače	3.224.645	3.224.645	0	0,0%
- Potraž. za više pl. turističku članarinu	2.288.422	2.256.491	(31.931)	(1,4%)
- Potraž. za više plaćenu OKFŠ	1.138.820	1.111.859	(26.961)	(2,4%)
- Ostalo	80.965	366.898	285.933	353,2%
Depoziti, jamč. polozi i potraživanja od radnika za više plaćene poreze i ostalo (AOP 083)	20.629.317	15.232.909	(5.396.408)	(26,2%)

7.8. AOP 100 Zajmovi (račun 13)

P O Z I C I J A	2020. usklađeno	2021.	Razlika 2021/2020	Razlika
	u kn	u kn	u kn	u %
Dani krediti po Odluci uprave	3.171.183	2.452.904	(718.279)	(22,7%)
Dani krediti za otkup stanova	1.588.889	1.050.305	(538.584)	(33,9%)
Zajmovi građanima i kućanstvima (AOP 100)	4.760.072	3.503.209	(1.256.863)	(26,4%)

HRVATSKA RADIOTELEVIZIJA javna ustanova
BILJEŠKE UZ GODIŠNJE FINACIJSKE IZVJEŠTAJE
za godinu koja je završila 31. prosinca 2021. - nastavak

7.9. AOP 105 Vrijednosni papiri (račun 14)

POZICIJA	2020. usklađeno	2021.	Razlika 2021/2020	Razlika
	u kn	u kn	u kn	u %
Obveznice - tuzemne	16.602	19.836	3.234	19,5%
- Ingra d.d.	16.602	19.836	3.234	19,5%

7.10. AOP 125 Dionice i udjeli u glavnici (račun 15)

POZICIJA	2020. usklađeno	2021.	Razlika 2021/2020	Razlika
	u kn	u kn	u kn	u %
Dionice	998.067	967.109	(30.958)	(3,1%)
- Jadran d.d. Crikvenica	366.160	382.434	16.274	4,4%
- Magma d.d.	310.070	310.070	0	0,0%
- Privredna banka Zagreb d.d.	170.520	149.205	(21.315)	(12,5%)
- H.T. P. Korčula	81.902	66.710	(15.192)	(18,5%)
- Institut IGH d.d.	40.150	29.425	(10.725)	(26,7%)
- Industrogradnja grupa	26.000	26.000	0	0,0%
- TOZ Penkala	3.265	3.265	0	0,0%
Udjeli u glavnici inozemnih trgovačkih društava	25.643	25.643	0	0,0%
- Udjeli u glavnici inozemnih trgovačkih društava	25.643	25.643	0	0,0%
Vrijednosni papiri i Dionice i udjeli u glavnici (AOP 125)	1.023.710	992.752	(30.958)	(3,0%)

HRVATSKA RADIOTELEVIZIJA javna ustanova
BILJEŠKE UZ GODIŠNJE FINANCIJSKE IZVJEŠTAJE
za godinu koja je završila 31. prosinca 2021. - nastavak

7.11. AOP 133 Potraživanja za prihode (račun 16)

2021. godina	Nedospjelo	0-30	31-60	61-90	preko 90 dana	Uk. dospjelo	Ukupno
Potraživanja od kupaca (AOP 134)	10.621.429	2.525.564	257.271	41.282	23.722.204	26.546.321	37.167.750
Potraživanja od domaćih kupaca	8.427.751	1.649.146	257.271	41.282	19.403.836	21.351.535	29.779.286
Potraživanja od inozemnih kupaca	2.193.678	876.418	0	0	4.318.368	5.194.786	7.388.464
Ispravak vrijednosti potraživanja od kupaca (AOP 141, dio)	0				(23.722.204)	(23.722.204)	(23.722.204)
Ispravak vrijednosti potr. od dom. kupaca	0	0	0	0	(19.403.836)	(19.403.836)	(19.403.836)
Ispravak vrijednosti potr. od ino kupaca	0	0	0	0	(4.318.368)	(4.318.368)	(4.318.368)
Potraživanja od kupaca - neto	10.621.429	2.525.564	257.271	41.282	0	2.824.116	13.445.546
Potraživanja od domaćih kupaca	8.427.751	1.649.146	257.271	41.282	0	1.947.699	10.375.450
Potraživanja od inozemnih kupaca	2.193.678	876.418	0	0	0	876.418	3.070.095
Potraživanja za prihode po posebnim propisima-uk. (AOP 136)	0	21.706.441	11.427.034	8.664.695	304.188.599	345.986.769	345.986.769
Ispravak vrijednosti (AOP 141, dio)	0	0	0	0	283.346.171	283.346.171	283.346.171
Potraživanja za prihode po posebnim propisima- neto	0	21.706.441	11.427.034	8.664.695	20.842.428	62.640.598	62.640.598
Potraživanja za prihode od financijske imovine (AOP 138)	0	0	162.044	0	372.137	534.181	534.181
Potraživanja za prihode od nefinancijske imovine (AOP 139)	277.032	5.510	12.807	1.267	0	19.583	296.615
Potraživanja za prihode od imovine -neto	277.032	5.510	174.851	1.267	372.137	553.764	830.796
Ostala nespomenuta potraživanja (AOP 140)	20.123	671	1.339	365	97.950.370	97.952.744	97.972.867
Ispravak vrijednosti (AOP 141, dio)	0	0	0	0	100.044.968	100.044.968	100.044.968
Ostala nespomenuta potraživanja - neto	20.123	671	1.339	365	(2.094.599)*	(2.092.224)*	(2.072.101)*
Sveukupno potraživanja za prihode (AOP 133)	10.918.584	24.238.185	11.860.496	8.707.608	19.119.966	63.926.255	74.844.839

*Napomena: Negativan saldo potraživanja kod Ostalih nespomenutih potraživanja nastao je jer je u iznos ispravka vrijednosti na poziciji AOP 141 uključen ispravak potraživanja Ostalih nespomenutih potraživanja prezentiranih na AOP 099 u iznosu 3.224.645 kn. Za predmetnu skupinu potraživanja nije u istoj grupi predviđen ispravak vrijednosti.

HRVATSKA RADIOTELEVIZIJA javna ustanova
BILJEŠKE UZ GODIŠNJE FINANCIJSKE IZVJEŠTAJE
za godinu koja je završila 31. prosinca 2021. - nastavak

2020. godina	Nedospjelo	0-30	31-60	61-90	preko 90 dana	Uk. dospjelo	Ukupno
Potraživanja od kupaca (AOP 134)	8.577.184	3.263.435	117.512	153.440	26.909.826	30.444.213	39.021.397
<i>Potraživanja od domaćih kupaca-uk.</i>	6.788.766	3.023.251	95.876	87.587	22.925.526	26.132.240	32.921.006
<i>Potraživanja od inozemnih kupaca-uk.</i>	1.788.418	240.184	21.636	65.853	3.984.300	4.311.973	6.100.392
Ispravak vrijednosti potraživanja od kupaca (AOP 141, dio)	0				(26.909.826)	(26.909.826)	(26.909.826)
<i>Ispravak vrijednosti potraž. od dom. kupaca</i>	0	0	0	0	(22.925.526)	(22.925.526)	(22.925.526)
<i>Ispravak vrijednosti potraž. od ino kupaca</i>	0	0	0	0	(3.984.300)	(3.984.300)	(3.984.300)
Potraživanja od kupaca - neto	8.577.184	3.263.435	117.512	153.440	0	3.534.387	12.111.571
<i>Potraživanja od domaćih kupaca</i>	6.788.766	3.023.251	95.876	87.587	0	3.206.714	9.995.479
<i>Potraživanja od inozemnih kupaca</i>	1.788.418	240.184	21.636	65.853	0	327.673	2.116.091
Potraživanja za prihode po posebnim propisima-uk. (AOP 136)	0	22.553.862	12.141.249	9.472.683	300.216.791	344.384.585	344.384.585
Ispravak vrijednosti (AOP 141, dio)	0	0	0	0	(279.009.639)	(279.009.639)	(279.009.639)
Potraživanja za prihode po posebnim propisima- neto	0	22.553.862	12.141.249	9.472.683	21.207.152	65.374.946	65.374.946
Potraživanja za prihode od financijske imovine (AOP 138)	636	0	0	0	372.135	372.135	372.771
Potraživanja za prihode od nefinancijske imovine (AOP 139)	0	0	0	0	0	0	0
Potraživanja za prihode od imovine -neto	636	0	0	0	372.135	372.135	372.771
Ostala nespomenuta potraživanja (AOP 140)	0	0	0	0	83.219.928	83.219.928	83.219.928
Ispravak vrijednosti (AOP 141, dio)	0	0	0	0	(79.668.086)	(79.668.086)	(79.668.086)
Ostala nespomenuta potraživanja - neto	0	0	0	0	3.551.842	3.551.842	3.551.842
Sveukupno potraživanja za prihode (AOP 133)	8.577.820	25.817.297	12.258.761	9.626.123	25.131.129	72.833.310	81.411.130

HRVATSKA RADIOTELEVIZIJA javna ustanova
BILJEŠKE UZ GODIŠNJE FINANCIJSKE IZVJEŠTAJE
za godinu koja je završila 31. prosinca 2021. - nastavak

7.12. AOP 142 Rashodi budućih razdoblja i nedospjela naplata prihoda (račun 19)

P O Z I C I J A	2020.	2021.	Razlika	Razlika
	usklađeno u kn	u kn	2021/2020 u kn	u %
Rashodi budućih razdoblja	110.233.424	78.627.550	(31.605.874)	(28,7%)
- Unaprijed plaćeni troškovi prava prijenosa-sport	107.670.066	73.414.590	(34.255.476)	(31,8%)
- Unaprijed plać. ostali trošk. poslovanja	1.036.601	4.007.005	2.970.404	286,6%
- Unaprijed plaćeni troškovi-putni tr.	611.348	477.557	(133.791)	(21,9%)
- Unaprijed plaćeni troškovi-ENC	583.711	433.086	(150.625)	(25,8%)
- Ostalo	331.698	295.312	(36.386)	(11,0%)
Nedospjela naplata prihoda	691	186.140	185.449	26.837,8%
Rashodi budućih razdoblja i nedospjela naplata prihoda (AOP 142)	110.234.115	78.813.690	(31.420.425)	(28,5%)

Na poziciji unaprijed plaćenih troškova budućih razdoblja iskazani su kumulirani troškovi koji se odnose na buduća razdoblja i to:

- **troškovi sportskih prava** vezani uz događaje koji se održavaju u budućim godinama. U odnosu na 2020. godinu isti su smanjeni za 34.255.476 kn s osnova ukidanja odgođenih troškova i iskazivanja troškova prava prijenosa vezanih uz EURO 2020 i Olimpijske igre čije održavanje je zbog pandemije COVID-19 prebačeno sa 2020. na 2021. godinu.

	Stanje 31.12.2020 u kn	Stanje 31.12.2021 u kn	2022 u kn	2023 u kn	2024 u kn
EURO 2020 - odgođeno za 2021.g.	55.500.487				
Ljetne olimpijske i paraolimpijske igre (Tokyo 2020) - odgođeno za 2021.g.	18.051.610				
Liga prvaka 2021/2022	13.243.812	9.759.305	9.759.305		
Davis cup 2021 - odgođeno za 2021.g.	1.421.783				
FIFA World cup 2022 (Catar)	16.043.655	40.403.403	40.403.403		
Zimske olimpijske igre (Peking 2022)	1.028.931	9.223.275	9.223.275		
Ljetne olimpijske igre (2024)		5.101.049			5.101.049
Košarka		2.446.103	2.446.103		
Skijanje	637.723	2.120.088	2.120.088		
Atletika	550.968	1.233.466		1.233.466	
Plivanje	1.191.097	1.181.564	1.181.564		
Ostalo		1.946.337	923.503	1.022.834	
Ukupno:	107.670.066	73.414.590	66.057.241	2.256.300	5.101.049

- **unaprijed plaćeni ostali troškovi poslovanja** objedinjavaju vremenski razgraničene troškove licencnih prava za ostale programske sadržaje, kotizacije i unaprijed plaćene troškove smještaja za događaje koji će se održati u idućoj godini i sl. U odnosu na 2020. godinu povećanje se odnosi na prava za formate korištene u proizvodnji kvizova „Potjera“, „Tko želi biti milijunaš“, te unaprijed plaćeni trošak smještaja za Eurosong.

8. BILANCA AOP 145 OBVEZE I VLASTITI IZVORI

8.1. AOP 148 Obveze za radnike (račun 241)

Obveze za radnike iskazane na dan 31.12.2021. godine iznose 22.968.811 kn (2020. 36.717.939 kn), te se odnose na obveze za isplatu plaće (neto plaće, porez, prirez i doprinosi i naknade plaća) za mjesec prosinac 2021. Navedeni iznos ne uključuje naknade troškova radnicima (prehranu, prijevoz i sl.).

8.2. AOP 156 Obveze za materijalne rashode (račun 242)

Obveze za materijalne rashode na dan 31.12.2021. godine iznose 128.132.386 kn (2020. 86.592.688 kn) obuhvaćaju **obveze za naknade troškova radnicima** (među kojima su najznačajnije naknada za prijevoz i prehranu), **naknade ostalim osobama izvan radnog odnosa** (naknade vanjskim suradnicima po ugovorima o djelu i autorskim ugovorima) u iznosu 5.564.319 (2020. 6.009.384 kn), te **obveze prema dobavljačima u zemlji i inozemstvu** čiju starosnu strukturu donosimo u nastavku.

8.3. AOP 161 Obveze prema dobavljačima u zemlji (račun 2425)

Starosna struktura obveza prema dobavljačima u zemlji:

	Nedospjelo u kn	0-30 u kn	31-60 u kn	61-90 u kn	preko 90 dana u kn	Uk. dospjelo u kn	Ukupno u kn
Stanje na 31.12.2020.	66.373.817	2.751.493	192.514	103.027	680.342	3.727.376	70.101.193
Stanje na 31.12.2021.	80.262.329	1.939.814	311.710	110.986	838.968	3.201.478	83.463.807

8.4. AOP 162 Obveze prema dobavljačima u inozemstvu (račun 2426)

Starosna struktura obveza prema dobavljačima u inozemstvu:

	Nedospjelo u kn	0-30 u kn	31-60 u kn	61-90 u kn	preko 90 dana u kn	Uk. dospjelo u kn	Ukupno u kn
Stanje na 31.12.2020.	8.014.341	2.140.067	215.875	0	64.393	2.420.335	10.434.676
Stanje na 31.12.2021.	24.244.487	1.049.810	153.852	52.635	26.287	1.282.584	25.527.071

8.5. AOP 170 Ostale obveze (račun 249)

HRVATSKA RADIOTELEVIZIJA javna ustanova
BILJEŠKE UZ FINACIJSKE IZVJEŠTAJE
za godinu koja je završila 31. prosinca 2021. - nastavak

	2020.	2021.	Razlika 2021/2020	Razlika
	u kn	u kn	u kn	u %
Obveze za poreze (AOP 171)	607.945	2.752.314	2.144.369	352,7%
Obveze za PDV (AOP 172)	5.336.249	4.775.881	(560.368)	(10,5%)
Obveze za pred., depozite, jamčevine i ostale nespomenute obveze (AOP 173)	40.129.400	32.987.855	(7.141.545)	(17,8%)
- obveze za predujmove	11.086.724	14.068.214	2.981.490	26,9%
- obveze za namjenska sredstva (HAVC, Fond za poticanje pluralizma, AEM)	11.947.184	11.817.049	(130.135)	(1,1%)
- obveze za troškove pris. naplate pristojbe	12.911.840	3.015.387	(9.896.453)	(76,6%)
- obveze za depozite i jamstva	1.935.911	2.453.634	517.723	26,7%
- ostale obveze	2.247.741	1.633.571	(614.170)	(27,3%)
Ostale obveze (AOP 170)	46.073.594	40.516.050	(5.557.544)	(12,1%)

Obveze za troškove po postupcima prisilne naplate pristojbe (troškovi odvjetnika, bilježnika i FINA) smanjene su za 9.896.453 kn zbog promjene provedbe procesa ovršavanja (izravno preko javnih bilježnika putem sustava e-ovrha) uslijed čega su usluge izvršene i računi za troškove po ovršnom ciklusu pokrenutom krajem prosinca izdani tek u 2022. godini, te će sukladno izmijenjenoj politici iskazivanja troškova prisilne naplate teretiti troškove 2022. godine.

HRVATSKA RADIOTELEVIZIJA javna ustanova
BILJEŠKE UZ FINACIJSKE IZVJEŠTAJE
za godinu koja je završila 31. prosinca 2021. - nastavak

8.6. AOP 183 Obveze za kredite banaka i ostalih kreditora (račun 261)

Na dan 31.12.2021. godine HRT bilježi ukupno 250.250.000 kn kreditnih obveza prema bankama (2020. 250.583.333 kn) za potrebe financiranja i investicija i to kako slijedi:

Banka	Uvjeti kreditiranja	Stanje 31.12.2020.	Stanje 31.12.2021.
		u kn	u kn
OTP banka d.d.	dugoročni u kunama, fiksna kamatna stopa 0,31% odobreno 11/2021., iznos 80.000.000 kn, 5 godina datum zadnje otplate: 30.11.2026.	-	78.666.667
OTP banka d.d.	dugoročni u kunama, fiksna kamatna stopa 0,55% odobreno 04/2020., iznos 80.000.000 kn, 5 godina datum zadnje otplate: 31.03.2025.	68.000.000	52.000.000
Zagrebačka banka d.d.	dugoročni u kunama, fiksna kamatna stopa 0,98% odobreno 05/2017., iznos 60.000.000 kn, 5 godina datum zadnje otplate: 31.05.2022.	17.000.000	5.000.000
Zagrebačka banka d.d.	dugoročni u kunama, fiksna kamatna stopa 0,78% odobreno 05/2019., iznos 80.000.000 kn, 5 godina datum zadnje otplate: 31.05.2024.	54.666.667	38.666.666
Zagrebačka banka d.d.	dugoročni u kunama, fiksna kamatna stopa 0,54% odobreno 12/2020., iznos 80.000.000 kn, 5 godina datum zadnje otplate: 31.12.2025.	80.000.000	64.000.000
Privredna banka d.d.	dugoročni u kunama, fiksna kamatna stopa 0,95% odobreno 12/2017., iznos 55.000.000 kn, 5 godina datum zadnje otplate: 31.01.2023.	22.916.666	11.916.667
OTP banka d.d.	dugoročni u kunama, fiksna kamatna stopa 0,80% odobreno 06/2016, iznos 80.000.000 kn, 5 godina datum zadnje otplate: 30.06.2021.	8.000.000	-
UKUPNO		250.583.333	250.250.000

8.7. AOP 190 Odgođeno plaćanje rashoda i prihod budućih razdoblja (račun 29)

	2020.	2021.	Razlika 2021/2020	Razlika
	u kn	u kn	u kn	u %
Odgođeno plaćanje rashoda	26.205.412	20.182.069	(6.023.343)	(23,0%)
Naplaćeni prihodi budućih razdoblja	46.157.738	46.182.749	25.011	0,1%
- Unaprijed plaćeni prihodi	27.104	27.104	0	0,0%
- Odgođeno priznavanje prihoda	46.130.634	46.155.645	25.011	0,1%
Odgođeno plaćanje rashoda i prihodi budućih razdoblja (AOP 190)	72.363.150	66.364.818	(5.998.332)	(8,3%)

U okviru pozicije odgođenog priznavanja prihoda bilježe se nenaplaćeni prihodi s osnove fakturirane mjesečne pristojbe.

8.8. AOP 195 Vlastiti izvori (račun 51)

Vlastite izvore HRT-a u ukupnom iznosu 1.227.616.010 kn (2020. godine nakon usklađenja početnog stanja 1.234.027.375 kn) čine:

- Vlastiti izvori (AOP 197) → 805.334.159 kn
- Revalorizacijske rezerve (AOP 198) → 422.281.851 kn (2020. 428.693.216 kn)

Osnivač HRT-a je Republika Hrvatska.

Vlastite izvore HRT-a (AOP 197) utvrđene na dan 1.1.2021. godine čini preneseni Temeljni kapital utvrđen u nominalnoj vrijednosti u iznosu od 805.334.159 kn (31. prosinca 2020. godine u istom iznosu). Dio temeljnog kapitala u iznosu od 508.683.758 kn je utvrđen na temelju Odluke Vlade Republike Hrvatske od 4. travnja 2000. godine o podjeli Javne ustanove Hrvatske radiotelevizije na Hrvatsku radioteleviziju javnu ustanovu i trgovačko društvo Odašiljači i veze d.o.o., Zagreb., dok je za preostali dio od 296.650.401 kn izvršena u 2014. godini dokapitalizacija HRT-a od strane Republike Hrvatske pretvaranjem dijela poreznih obveza u temeljni kapital.

Revalorizacijske rezerve na dan 31.12.2021. godine iznose 422.281.851 kn te su u odnosu na 1.1.2021. godine smanjene za 6.411.365 kn s osnove iskazivanja amortizacije imovine čija je vrijednost revalorizirana. Ukidanje revalorizacijske rezerve, sukladno načelima neprofitnog računovodstva i računovodstvenim politikama HRT-a sukladno je umanjilo i trošak amortizacije.

8.9. AOP 200 Manjak prihoda (račun 5222)

Kao što je detaljno pojašnjeno u bilješci 4. Usklađenja financijskih podataka za prethodno razdoblje sa načelima neprofitnog računovodstva, HRT je s danom 01.01.2021., a temeljem Odluke Glavnog ravnatelja izvršio usklađenje početnih bilančnih stanja kako pripremu za primjenu novih načela neprofitnog računovodstva.

Predmetna usklađenja teretila su ili odobrila preneseni manjak prihoda nad rashodima i to kako slijedi:

	Iznos u kn
Manjak prihoda na dan 01.01.2021.	(213.794.920)
Ukidanje primjene MSFI 16	500.265
- Ukidanje imovine	(17.709.517)
- Ukidanje obveza	18.209.782
Ukidanje primjene MRS 37 – rezerviranja za rizike gubitka sudskih sporova	19.349.686
Ukidanje primjene MRS-a 19 - rezerviranja za otpremnine i jubilarne nagrade	44.363.741
Ukidanje primjene MRS-a 19 - rezerviranja za neiskorišteni godišnji odmor	15.489.003
Ukidanje primjene MRS-a 12 - ukidanje odgođene porezne imovine	(97.204)
Ukidanje primjene MRS-a 2 - ukidanje vrijednosnog usklađenja nekurentnih zaliha	1.463.359
Ukidanje primjene načela poduzetničkog računovodstva i prelazak na priznavanje prihoda od mjesečne pristojbe po naplati (nerecipročni prihodi)	(46.086.952)
Ukupno usklađenja sa novim rač. načelima	34.981.898
Ukupni manjak prihoda nad rashodima na dan 01.01.2021. - nakon usklađenja (AOP 200)	(178.813.023)

U 2021. godini HRT je ostvario višak prihoda nad rashodima u ukupnom iznosu 27.462.083 kn koji je umanjio preneseni manjak prihoda, a koji na dan 31.12.2021. iznosi 167.645.830 kn (AOP 200 na 31.12.2021.).

9. BILANCA AOP 201 IZVANBILANČNI ZAPISI

Izvanbilančni zapisi u iznosu od **421.499.223 kn** (31. prosinca 2020. godine u iznosu od **412.633.915 kn**) odnose se, najvećim dijelom, na evidentirana potraživanja za otpisane utužene mjesečne pristojbe i s time povezane sudske troškove, troškove odvjetnika i kamate u ukupnom iznosu od 412.958.770 kn (31. prosinca 2020. godine u iznosu od 403.017.936 kn).

Ostali dio izvanbilančne evidencije u iznosu od 6.501.473 kn (31. prosinca 2020. godine u iznosu od 6.621.329 kn) odnosi se na izdane mjenice kao garancije, obveznice i prava kupaca na avansne popuste. Iznos od 665.696 kn (31. prosinca 2020. godine također u iznosu od 665.696 kn) odnosi se na otpisana potraživanja i obveze. Zatezne kamate prema pravnim osobama utvrđene su u iznosu od 347.712 kn (31. prosinca 2020. godine u iznosu od 379.085 kn). Najam IKT opreme iznosi od 1.014.567 kn (31. prosinca 2020. godine 1.938.866 kn).

10. POTENCIJALNE OBVEZE

Sudski sporovi u tijeku

Protiv HRT-a se vode različiti sudski postupci u ukupnom iznosu od 46.934.457 kn (glavnica i troškovi). Ovaj iznos obuhvaća tužbene zahtjeve za naknadu štete ili isplate na temelju Zakona o javnom priopćavanju, Zakona o autorskim pravima, te temeljem radnih i prekršajnih sporova, kao i izvjesne troškove parničnih postupaka radi naplate mjesečne pristojbe (Leasing društva).

Vrsta spora	NISKA RIZIČNOST		SREDNJA RIZIČNOST		VISOKA RIZIČNOST		SVEUKUPNO	
	broj spor.	vrijednost glavnice i troškova	broj spor.	vrijednost glavnice i troškova	broj spor.	vrijednost glavnice i troškova	broj spor.	vrijednost glavnice i troškova
Naknada štete	34	27.268.410	11	2.861.900	5	870.773	50	31.001.084
Nedopuštenost ovrhe	31	4.179.622	7	26.102			38	4.205.724
Radni spor	47	4.997.596	10	1.166.703	12	380.401	69	6.544.700
Leasing	8	1.951.920			2	310.788	10	2.262.708
Ostalo	8	127.125	7	2.735.417	4	57.700	19	2.920.242
Ukupno:	128	38.524.673	35	6.790.122	23	1.619.662	186	46.934.458

Izdana sredstva osiguranja plaćanja

Na dan 31.12.2021. Hrvatska radiotelevizija ima izdana aktivna sredstva osiguranja plaćanja (po ugovorima o kreditu, po postupcima javne nabave ili kao sredstva osiguranja plaćanja za buduće ugovorne obveze) kako slijedi:

Svrha osiguranja	Sredstvo osiguranja	Iznos	Rok valjanosti
Osiguranje po ugovorima o kreditu	8 bjanko mjenica 6 zadužnica		Najkasnije do 30.11.2026.
Mjenice kao sredstva osiguranja plaćanja dobavljaču	3 mjenice po 2.129.470 kn	6.388.409 kn	Do 28.02.2022.
Zadužnica kao sredstvo osiguranja plaćanja	3 bjanko zadužnice po 100.000 kn	300.000 kn	Do isteka ugovora
Zadužnica po ugovoru o garanciji	1 zadužnica	5.485.000 EUR	Do isteka ugovora o garanciji (30.06.2024.)
Garancija kao sredstvo osiguranja plaćanja prema dobavljaču	Bankarska garancija	4.915.000 EUR	Do 30.06.2024.

Obveze na temelju operativnog najma

HRT na dan 31. prosinca 2021. godine ima važećih 30 (u 2020. godini 25) osnovnih ugovora o operativnom najmu vozila, te po jedan ugovor o najmu računala i najam telefona. Razdoblje najma je 48 mjeseci, osim u slučaju najma računala za koje je ugovoreno produljenje razdoblje najma od 24 mjeseca. Budući minimalni troškovi plaćanja najma su kako slijedi:

	2020.	2021.
	u kn	u kn
Do 1 godine	4.946.500	5.365.897
Od 1-2 godine	2.707.305	3.401.236
Od 2-3 godine	2.018.604	2.876.714
Od 3-4 godine	756.835	667.291
Sveukupno obveze po leasingu:	10.429.244	12.311.138

***11. SASTAVLJANJE I ODOBRAVANJE GODIŠNJIH
FINACIJSKIH IZVJEŠTAJA***

Godišnje finacijske izvještaje iznijete na prethodnim stranicama prihvatio je i odobrio njihovo izdavanje Glavni ravnatelj HRT-a dana 5. travnja 2022. godine

Za Hrvatsku radioteleviziju, javna ustanova:

Robert Šveb, Glavni ravnatelj

PRISUTNI ČLANOVI NO HRT-a (5/5): Zoran Barac, Antonija Petričušić, Marko Primorac, Damir Rudeš i Dario Špelić

ODSUTNI: /

ZAPISNIČAR: Mirjana Bujdo Vašina, tajnica Nadzornog odbora HRT-a

**IZVADAK IZ ZAPISNIKA
7. REDOVNE SJEDNICE NADZORNOG ODBORA HRT-A
ODRŽANE 29. lipnja 2022. GODINE**

Ad. 002. Davanje mišljenja na Izvješće o radu (poslovanju) HRT-a za 2021. godinu, kojeg Glavni ravnatelj HRT-a podnosi Hrvatskom saboru uz prethodno pribavljeno mišljenje Nadzornog odbora HRT-a i Programskog vijeća HRT-a sukladno odredbi članka 19.a. stavak 6. Zakona o Hrvatskoj radioteleviziji

ZAKLJUČAK


1. Prima se na znanje Izvješće o radu (poslovanju) HRT-a za 2021. godinu.
2. Dokument iz točke 1. ovog zaključka nalazi se u prilogu i sastavni je dio ovog zapisnika.

Predloženi zaključak usvojen je jednoglasno glasovima svih članova Nadzornog odbora (5 glasova „ZA“- Zoran Barac, Antonija Petričušić, Marko Primorac, Damir Rudeš i Dario Špelić).

**NADZORNI ODBOR HRT-a
Predsjednik**

dr.sc. Zoran Barac, v.r.

Točnost izvatka iz Zapisnika ovjerava:


Mirjana Bujdo Vašina, dipl. iur.
Tajnik Nadzornog odbora HRT-a

HRVATSKA RADIOTELEVIZIJA

Programsko vijeće HRT-a

Broj: 11/22

Zagreb, 21. rujna 2022. godine

PRISUTNI ČLANOV PV HRT-a (8/11): Stipa Alfier, Vlaho Bogišić, Demal Bratić, Lidija Gašparović, Ivica Lučić, Zdravko Kedžo, Ozana Ramljak i Dean Šoša.

ODSUTNI: Nikola Baketa, Zorislav Lukić i Robert Markt

ZAPISNIČAR: Mirjana Bujdo Vadina, tajnica Programskog vijeća HRT-a

**IZVADAK IZ ZAPISNIKA
11. SJEDNICE PROGRAMSKOG VIJEĆA HRT-a
održane 21. rujna 2022. godine**

.....
DNEVNI RED:
.....

Ad. 003. Davanje mišljenja na Izvješće o radu (poslovanju) HRT-a za 2021. godinu, kojeg Glavni ravnatelj HRT-a podnosi Hrvatskom saboru uz prethodno pribavljeno mišljenje Nadzornog odbora HRT-a i Programskog vijeća HRT-a sukladno odredbi članka 19.a. stavak 6. Zakona o Hrvatskoj radioteleviziji

ZAKLJUČAK

Daje se pozitivno mišljenje na Izvješće o radu (poslovanju) HRT-a za 2021. godinu, kojeg Glavni ravnatelj HRT-a podnosi Hrvatskom saboru.

Predsjednik Vijeća, g. Zdravko Kedžo, konstatirao je da predloženi zaključak nije usvojen jer nije dobio potrebnu većinu (5 glasova „ZA“ Ivica Lučić, Ozana Ramljak, Zdravko Kedžo, Lidija Gašparović i Demal Bratić i 3 2 glasa „SUZDRŽAN“ – Vlaho Bogišić, Dean Šoša i Stipe Alfier).

Predsjednik Vijeća, g. Zdravko Kedžo, konstatirao je da je navedeno Izvješće primljeno na znanje.

PROGRAMSKO VIJEĆE HRT-a
Predsjednik

dr.sc. Zdravko Kedžo

Točnost izvatka iz Zapisnika ovjerava:

Tajnica Programskog vijeća HRT-a

Mirjana Bujdo Vadina, dipl.iur.