



HRVATSKI SABOR

KLASA: 022-02/22-01/46

URBROJ: 65-22-02

Zagreb, 23. lipnja 2022.



Hs**NP*022-02/22-01/46*65-22-02**Hs

**ZASTUPNICAMA I ZASTUPNICIMA
HRVATSKOGA SABORA**

**PREDSJEDNICAMA I PREDSJEDNICIMA
RADNIH TIJELA**

Na temelju članka 33. stavka 1. podstavka 3. Poslovnika Hrvatskoga sabora u prilogu upućujem *Izvješće o radu policije u 2021. godini*, koje je predsjedniku Hrvatskoga sabora u skladu s odredbom članka 4. Zakona o policiji ("Narodne novine", broj 34/11, 130/12, 89/14, 151/14, 33/15, 121/16 i 66/19), dostavila Vlada Republike Hrvatske, aktom od 21. lipnja 2022. godine.

Za svoje predstavnike, koji će u njezino ime sudjelovati u radu Hrvatskoga sabora i njegovih radnih tijela, Vlada je odredila potpredsjednika Vlade Republike Hrvatske i ministra unutarnjih poslova dr. sc. Davora Božinovića te državne tajnike Tereziju Gras, Žarka Katića i dr. sc. Irenu Petrijevcin Vuksanović.

PREDSJEDNIK

Gordan Jandroković



VLADA REPUBLIKE HRVATSKE

KLASA: 022-03/22-07/189

URBROJ: 50301-21/32-22-2


Zagreb, 21. lipnja 2022.

PREDSJEDNIKU HRVATSKOGA SABORA

PREDMET: Izvješće o radu policije u 2021. godini

Na temelju članka 4. stavka 2. Zakona o policiji („Narodne novine“, br. 34/11., 130/12., 89/14. – vjerodostojno tumačenje, 151/14., 33/15., 121/16. i 66/19.), Vlada Republike Hrvatske dostavlja Izvješće o radu policije u 2021. godini.

Za svoje predstavnike, koji će u njezino ime sudjelovati u radu Hrvatskoga sabora i njegovih radnih tijela, Vlada je odredila potpredsjednika Vlade Republike Hrvatske i ministra unutarnjih poslova dr. sc. Davora Božinovića te državne tajnike Tereziju Gras, Žarka Katića i dr. sc. Irenu Petrijevićanin Vuksanović.



PREDSJEDNIK

dr. sc. Andrej Plenković

**IZVJEŠĆE O RADU POLICIJE
U 2021. GODINI**

PREDGOVOR GLAVNOG RAVNATELJA POLICIJE

Nakon 2020. godine, koja s pravom nosi naziv COVID-19 godina, ušli smo u 2021. godinu, koju s obzirom na nastavak provođenja mjera suzbijanja širenja koronavirusa – iako u smanjenom obliku – možemo nazvati drugom godinom utjecaja pandemije COVID-19 na kriminalitet i na društvo u cjelini.



U tom smislu, Ravnateljstvo policije i policijske uprave su i tijekom 2021. godine, pored redovnih ulaganja u razvoj i unaprjeđenje vlastitih kapaciteta radi što učinkovitije prevencije i suzbijanja svih pojavnih oblika kažnjivih ponašanja, dio kapaciteta, iako u manjem opsegu nego prethodne godine, usmjerile prema provedbi i nadzoru provedbe mjera Stožera civilne zaštite Republike Hrvatske.

Kroz detaljan prikaz aktivnosti sprječavanja kažnjivih ponašanja, suzbijanja kriminaliteta, sigurnosti na državnoj granici i sigurnosti prometa na cestama kao i prikaza rezultata tih aktivnosti javnost se može uvjeriti u uspješnost provođenja zadaća policije. Za napomenuti je kako se društvene pojave koje utječu na spomenute aktivnosti policije, nakon promijenjenih okolnosti izazvanih utjecanjem pandemije COVID-19, polako vraćaju u uobičajene okvire.

Usporedno s obavljanjem svih redovnih zadaća koje za cilj imaju osiguranje mira i sigurnosti građana Republike Hrvatske, ali i svih njezinih posjetitelja, u policijskom sustavu je krajem 2021. godine dovršena detaljna analiza radnih procesa, započeta još 2020. godine te je u skladu s njom pripremljena funkcionalna reorganizacija policijskog sustava.

Sigurnosne izazove u 2021. godini dočekali smo spremni, policija je svojim proaktivnim djelovanjem pružila adekvatne odgovore na sve izazove te održala povoljno stanje javnog reda i mira kao i stanje kriminaliteta.

Nastavili smo provoditi aktivnosti i jačati međunarodnu policijsku suradnju zbog čega je hrvatska policija ostala prepoznatljiv, prihvaćen i pouzdan partner zajedničkog sigurnosnog sustava Europske unije.

Tijekom 2021. godine svjedočili smo kontinuiranom, iako nešto blažem pritisku nezakonitih migracija na državnu granicu Republike Hrvatske, odnosno vanjsku granicu Europske unije, nego što je to bilo rekordne 2020. godine.

Naime, tijekom 2020. godine evidentiran je rekordan broj slučajeva nezakonitih prelazaka državne granice, i to 29.094, dok je 2021. godine evidentirano smanjenje od 40,2 %, odnosno evidentirana su 17.404 nezakonita prelaska.

Zamjetna je stagnacija nezakonitih prelazaka na istočnoj mediteranskoj ruti, a pojačana je aktivnost na zapadnobalkanskoj ruti. Međutim, u narednom razdoblju, zbog aktualne agresije na Ukrajinu može se očekivati i pritisak s istočnih granica. Koordiniranim, usmjerenim i pojačanim djelovanjem policijskih snaga, uz primjenu suvremene tehničke opreme i sredstava, uspješno smo štitili granice Republike Hrvatske i Europske unije.

U skladu s tendencijom smanjenja smrtnosti i teških stradavanja na našim cestama, u 2021. godini Vlada Republike Hrvatske donijela je šesti Nacionalni plan sigurnosti cestovnog prometa za razdoblje 2021. – 2030. godine. Svim smjernicama Plana zajedničko je poboljšanje sigurnosti prometa na cestama s ciljem dostizanja smanjenja smrtnog stradavanja i teškog ozljeđivanja sudionika u prometu do 2030. godine za 50 %. Ovim Nacionalnim planom uvedena je i novina koja prati svjetske i europske trendove te naglašava objektivnu potrebu ujedinenog i interdisciplinarnog djelovanja, s jedne strane, te svjesnost o udjelu vlastite odgovornosti, s druge strane. Naime, odgovornost više nije samo na korisniku prometnog sustava već i na njegovu upravitelju, ali i kreatoru, zbog čega je pitanje sigurnosti neophodno razmatrati već u fazi planiranja i projektiranja prometnog sustava.

Nadovezujući se na tendencije smanjenja smrtnosti i teškog stradavanja u prometu, itekako smo svjesni potrebe da kao policija i nadalje budemo pokretači, ali i nositelji najvećeg dijela različitih preventivnih projekata. Tu smo obvezu preuzimali i u 2021. godini, istovremeno potičući na aktivni angažman i druge dionike jer se dugoročan kvalitetan rezultat može postići samo suradnjom i sinergijskim djelovanjem

svih nadležnih državnih tijela, znanstvene i sveučilišne zajednice, organizacija civilnog društva te odgovornim doprinosom lokalne zajednice.

U Izvješće smo u interesu javnosti, po prvi put, uvrstili podatke koji se odnose na pritužbe na rad policijskih službenika te disciplinske i kaznene postupke koji su vođeni protiv policijskih službenika.

Osvrnuli smo se i na javna okupljanja, osobito ona visokog rizika, a koja su tijekom 2021. godine najčešće zabilježena na sportskima natjecanjima. Kao poseban izazov u 2021. godini prepoznata su neprijavljena javna okupljanja pojedinaca i građanskih inicijativa organizirana putem društvenih mreža tijekom kojih se pozivalo na kršenje mjera vezanih za suzbijanje pandemije uz iskazivanje netolerancije i nesnošljivosti prema neistomišljenicima. Poduzimanjem mjera policija je u svim slučajevima uspješno održavala povoljno stanje sigurnosti te procesuirala organizatore takvih okupljanja, ali i druge sudionike koji su činili nezakonite radnje.

PRIKAZ STRUKTURE IZVJEŠĆA

Izvješće o radu policije u 2021. godini (u daljnjem tekstu: Izvješće) sadrži pregled policijskih poslova koje su zaposlenici Ravnateljstva policije obavljali tijekom 2021. godine.

Izvješće započinje kratkim opisom vizije, misije i strateških ciljeva Ravnateljstva policije definiranih Strateškom procjenom kao i drugim strateškim i godišnjim planovima za razdoblje od 2021. do 2022. godine.

Slijedi uvodni dio koji sadrži pregled djelokruga rada Ravnateljstva policije sukladno članku 9. Zakona o policiji („Narodne novine“, br. 34/11, 130/12, 89/14 – vjerodostojno tumačenje, 33/15, 121/16 i 66/19).

Izvješće je podijeljeno u deset poglavlja i tri priloga. Područja policijskih poslova koja se obrađuju su: sprječavanje kažnjivih ponašanja i preventivne aktivnosti, suzbijanje kriminaliteta, sigurnost prometa na cestama, sigurnost na državnoj granici, zračnom prometu i plovidbi i ostali sigurnosni događaji koji utječu na sigurnost u zemlji. U tekstu, tablicama i grafikonima prikazano je stanje i kretanje pojava.

Zaključak o stanju sigurnosti u Republici Hrvatskoj u 2021. godini završni je dio Izvješća, nakon kojeg slijede tri priloga: prvi prilog sadrži najznačajnija kriminalistička istraživanja prema područjima kriminaliteta, u drugom prilogu je Statistički pregled temeljnih sigurnosnih pokazatelja i rezultata rada po policijskim upravama u 2021. godini, dok je treći prilog shema organizacijskog ustroja Ravnateljstva policije u 2021. godini.

Sadržaj

1. UVOD	8
1.1. Vizija, misija, strateški ciljevi i djelokrug rada policije	8
1.2. Upravljanje sustavom javne sigurnosti	9
1.3. Domaća i međunarodna policijska suradnja	11
2. SPRJEČAVANJE KAŽNJIVIH PONAŠANJA	12
2.1. Preventivne aktivnosti	14
2.2. Javni red i mir	16
2.3. Operativna dežurstva, intervencije i pružanja pomoći	19
2.4. Nadzori i osiguranja javnih okupljanja	21
2.5. Pronalaženje osoba i predmeta	23
2.6. Specijalna policija	26
2.7. Protueksplozijska zaštita	28
2.8. Osiguranje osoba, objekata i prostora	30
3. SUZBIJANJE KRIMINALITETA	31
3.1. Organizirani kriminalitet	37
3.2. Gospodarski kriminalitet i korupcija	41
3.3. Kriminalitet droga i tvari zabranjenih u sportu	44
3.4. Opći kriminalitet	48
3.4.1. Krvni i seksualni delikti	49
3.4.2. Imovinski kriminalitet	51
3.5. Kriminalitet od posebnog sigurnosnog značaja	53
3.6. Kaznenopravna zaštita djece i obitelji	56
3.6.1. Kriminalitet djece i maloljetnika	58
3.6.2. Kaznena djela počinjena na štetu bliskih osoba	59
3.7. Kibernetički kriminalitet i kibernetička sigurnost	61
3.8. Ostale značajne aktivnosti kriminalističke policije	66
4. SIGURNOST PROMETA NA CESTAMA	68
4.1. Opći pregled sigurnosti prometa na cestama	69
4.2. Vrste prometnih nesreća	71
4.3. Uzroci prometnih nesreća	72
4.4. Vozači koji su prouzročili prometnu nesreću	73
4.5. Kaznena djela u prometu	74
4.6. Nadzor prometa	74
4.7. Međunarodna policijska razmjena i suradnja	76
4.8. Mobilna jedinica prometne policije	77

5. SIGURNOST NA DRŽAVNOJ GRANICI, U ZRAČNOM PROMETU I PLOVIDBI	79
5.1. Državna granica i granični prijelazi.....	81
5.2. Promet putnika na graničnim prijelazima	81
5.3. Izdani dokumenti na graničnim prijelazima	82
5.4. Odbijanje ulaska u RH i zabrana izlaska iz RH	82
5.5. Zloupotreba putnih dokumenata	84
5.6. Prekogranični kriminalitet	84
5.7. Ostali poslovi granične policije	85
5.8. Nezakonite migracije	85
5.9. Prihvat i vraćanje stranaca na granici	86
5.10. Analiza stanja na području nezakonitih migracija	87
5.11. Povreda državne granice	88
5.12. Poslovi pomorske policije	89
5.13. Poslovi aerodromske policije.....	91
5.14. Mobilna jedinica za provedbu nadzora državne granice	91
5.15. Prihvatni centar za strance Ježevo	92
5.16. Pristupanje Schengenskom prostoru	92
6. POŽARI I TEHNOLOŠKE EKSPLOZIJE	93
7. NESRETNOSTI I SAMOUBOJSTVA	95
8. PRITUŽBE NA RAD POLICIJSKIH SLUŽBENIKA, DISCIPLINSKI I KAZNENI POSTUPCI	96
9. NAPADI NA POLICIJSKE SLUŽBENIKE, PRIMJENA POLICIJSKIH OVLASTI - UPORABA SREDSTVA PRISILE	98
10. OBRAZOVANJE POLICIJSKIH SLUŽBENIKA.....	100
11. ZAKLJUČAK.....	102
NAJZNAČAJNIJA KRIMINALISTIČKA ISTRAŽIVANJA U 2021. GODINI	107
STATISTIČKI PREGLED TEMELJNIH SIGURNOSNIH POKAZATELJA I REZULTATA RADA POLICIJE PO POLICIJSKIM UPRAVAMA U 2021 GODINI	123
1. SUZBIJANJE KRIMINALITETA	125
1.1. Opći kriminalitet.....	129
1.2. Kaznena djela terorizma, ekstremnog nasilja i ratnih zločina	141
1.3. Organizirani kriminalitet.....	142
1.4. Gospodarski kriminalitet.....	143
1.5. Kibernetički kriminalitet	145
1.6. Kriminalitet zloupotrebe droga	146
1.7. Kaznenopravna zaštita djece i obitelji te kaznena djela na štetu bliskih osoba	148
1.8. Počinitelji kaznenih djela	149

1. 9. Oštećene osobe kaznenim djelima	150
1. 10. Kaznena djela i počinitelji prema razini kriminalističkog istraživanja	152
1. 11. Pregled odbačaja kaznenih prijava	153
1. 12. Kriminalitet – po privatnoj tužbi i izostanku prijedloga	156
2. POŽARI I TEHNOLOŠKE EKSPLOZIJE GDJE JE POLICIJA OBAVILA OČEVID	157
3. SAMOUBOJSTVA I POKUŠAJI SAMOUBOJSTAVA	158
4. STANJE SIGURNOSTI NA DRŽAVNOJ GRANICI	159

1. UVOD

Ravnateljstvo policije ustrojeno je u skladu s člankom 9. Zakona o policiji („Narodne novine“, br. 34/11, 130/12, 89/14 – vjerodostojno tumačenje, 33/15, 121/16 i 66/19), kao upravna organizacija u sastavu Ministarstva unutarnjih poslova, radi obavljanja policijskih poslova propisanih Zakonom o policijskim poslovima i ovlastima („Narodne novine“, br. 76/09, 92/14 i 70/19).

1.1. Vizija, misija, strateški ciljevi i djelokrug rada policije

Vizija i misija Ravnateljstva policije definirana je Strateškom procjenom, godišnjim planovima i drugim strateškim planovima Ministarstva unutarnjih poslova.

Ravnateljstvo policije usmjereno je nastojanjima da Republika Hrvatska bude jedna od najsigurnijih zemalja u Europi gdje će se građani osjećati slobodno i zaštićeno. U tom smislu, jedan od najvažnijih ciljeva policije je smanjivanje obima kažnjivih ponašanja, čime bi se pridonijelo razvitku i društvenom napretku Republike Hrvatske.

Djelokrug rada: Ravnateljstvo policije obavlja poslove policije, granične policije i kriminalističke policije: zaštitu života i osobnu sigurnost ljudi i imovine, sprječavanje i otkrivanje kaznenih djela; pronalazak i uhićenje počinitelja kaznenih djela i njihovo privođenje mjerodavnim tijelima; održavanje javnog reda i mira, zaštitu određenih osoba, građevina i prostora; obavljanje kriminalističko-tehničkih poslova; poslove sigurnosti prometa na cestama; nadzor državne granice; kretanje i boravak stranaca te njihov prihvati; održavanje javnih okupljanja te poslove specijalne policije. Ravnateljstvo policije obavlja i druge poslove koji se odnose na vođenje evidencija i statistike iz područja policije, granične policije i kriminalističke policije; kao i obrazovanja i usavršavanja policijskih službenika, sudjelovanje Republike Hrvatske u radu tijela Europske unije u područjima iz njegove nadležnosti te druge poslove koji su mu stavljeni u nadležnost posebnim propisima.

Policija je središnja služba Ministarstva unutarnjih poslova koja obavlja poslove određene Zakonom o policiji, Zakonom o policijskim poslovima i ovlastima i drugim propisima. Policija građanima pruža zaštitu njihovih temeljnih ustavnih prava i sloboda i zaštitu drugih Ustavom Republike Hrvatske zaštićenih vrijednosti.

Policija je jedinstveno organizirana u tri hijerarhijske razine: Ravnateljstvo policije, policijske uprave i policijske postaje. Radom policije i Ravnateljstvom policije upravlja glavni ravnatelj policije koji za svoj rad odgovara ministru. Radom policijske uprave upravlja načelnik policijske uprave koji za svoj rad odgovara glavnom ravnatelju policije i ministru. Radom policijske postaje rukovodi načelnik policijske postaje koji za svoj rad odgovara načelniku policijske uprave. Unutarnji ustroj policije utvrđuje Vlada Republike Hrvatske Uredbom o unutarnjem ustrojstvu Ministarstva unutarnjih poslova.

Policijski poslovi u Ministarstvu unutarnjih poslova organizirani su u Ravnateljstvu policije (na nacionalnoj razini) kao središnjoj ustrojstvenoj jedinici i dvadeset policijskih uprava sa sjedištem u županijama i Gradu Zagrebu (na regionalnoj razini). U sastavu policijskih uprava, na lokalnoj razini, je 178 policijskih postaja od kojih je 97 mješovitih policijskih postaja, 26 policijskih postaja temeljne i kriminalističke policije, 20 postaja prometne policije, 26 postaja granične policije, 3 postaje pomorske policije, 3 postaje aerodromske policije te 3 postaje pomorske i aerodromske policije. Poslovi granične policije obavljaju se i u 38 mješovitih policijskih postaja.

1.2. Upravljanje sustavom javne sigurnosti

Održavanje povoljnog stanja javne sigurnosti na najvišoj mogućoj razini za građane ima posebnu vrijednost i pretpostavka je uspješnom razvitku društva na svim poljima.

Glavni izazovi i problemi javne sigurnosti su kažnjiva ljudska ponašanja (kaznena djela i prekršaji), nesreće i elementarne nepogode (požari, tehničko-tehnološke havarije, prirodne nepogode, zagađenja okoliša, epidemije...) koji ugrožavaju život, osobni integritet, imovinu, gospodarstvo te vrijednosti demokratskoga društva sa štetnim, tragičnim ili katastrofalnim posljedicama.

Kažnjiva ponašanja koja ugrožavaju javnu sigurnost su kaznena djela i prekršaji. Zbog specifičnih načina obavljanja poslova, policijski se poslovi svrstavaju u programe osiguranja javnog reda, aktivnosti povezane s istraživanjem kriminaliteta, nadzor i kontrolu sigurnosti cestovnog prometa te sigurnosti na državnoj granici, zračnom, pomorskom i riječnom prometu i plovidbi.

Osiguranje javnog reda obuhvaća sve aktivnosti kojima se sprječavaju i izravno suzbijaju kažnjiva ponašanja. Osjećaj sigurnosti i slobode kod građana jača ako društvo u cjelini poštuje propisana pravila kojima su uređeni javni red i sigurnost u društvu.

Nedopuštena ponašanja pridonose stvaranju konfliktnih situacija, što može rezultirati štetnim i tragičnim posljedicama. Temeljna je zadaća policije, kao javnog sigurnosnog servisa građana, smanjivanje kažnjivih ponašanja na najmanju moguću mjeru.

Kaznena djela, kao teže oblike kažnjivih ponašanja, zbog kojih pojedinci i društvo trpe štetne posljedice, u znatnoj je mjeri nemoguće unaprijed predvidjeti ili spriječiti. Program otkrivanja i razrješavanja kaznenih djela skup je aktivnosti kojima se rasvjetljavaju svi događaji za koje se sumnja da su posljedica takvih djela. Pri tom se pronalaze i procesuiraju osobe za koje se osnovano sumnja da su svojim protupravnim ponašanjem prouzročile ili pripomogle nastanku štetnih ili tragičnih posljedica.

Otkrivanje i razrješavanje kriminaliteta, kao najopasnije sigurnosne pojave, iz koje proizlaze oko dvije trećine svih štetnih i tragičnih posljedica na području javne sigurnosti, građani doživljavaju kao najvažniju policijsku zadaću, a policija rezultatima postignutim na tom planu najviše dokazuje svoju uspješnost.

Posebnu kategoriju kažnjivih ponašanja čine kaznena djela i prekršaji sudionika u prometu na cestama. Da bi se stanje sigurnosti u cestovnom prometu podiglo na višu razinu, društvo mora poboljšati prometnu infrastrukturu i utjecati na podizanje razine prometne kulture. Policija svojim preventivnim i represivnim aktivnostima značajno utječe na povećanje prometne discipline svih sudionika u prometu.

Sigurnost na državnoj granici čini poseban skup policijskih poslova, a sprječavanje kažnjivih ponašanja na ovom području ima niz specifičnosti. Osiguranje nesmetanog protoka ljudi i roba preko državne granice uz istodobno sprječavanje svih oblika kažnjivih ponašanja, izuzetno je zahtjevna zadaća, jer se aktivnostima granične policije hrvatska policija neposredno povezuje s javnim sigurnosnim sustavima zemalja Europske unije i šire međunarodne zajednice.

1.3. Domaća i međunarodna policijska suradnja

Policija kao javna sigurnosna služba i najoperativnije tijelo u strukturi javne uprave ima značajnu ulogu u povezivanju svih društvenih i partnerskih subjekata u svrhu unaprjeđenja sigurnosti građana i podizanja ugleda policije u društvu te izgradnje povjerenja građana u policiju. U dijelu percepcije javnosti u odnosu na policiju ističe se potreba održanja visoke razine profesionalnog integriteta, etičnosti i taktičnosti postupanja, osobito u postupanju prema žrtvama kažnjivih ponašanja. Javnost od policije očekuje takvo postupanje jer je tradicionalno smatra najodgovornijom za stanje sigurnosti i javnog reda u društvu, iako smo svjesni da bez partnerskog odnosa sa svim društvenim subjektima nema trajnog i konačnog rješavanja problema.

Javnost rada jedna je od temeljnih značajki djelovanja policije u državama s dugogodišnjom demokratskom tradicijom. Stvarni uspjeh policije ovisi o odobravanju javnosti, a ne o predodžbi koju policija stvara sama o sebi. Javnost policiju najčešće percipira na dva načina: *izravno*, u kontaktu s policijskim službenicima i *posredno*, slikom koju mediji stvaraju o policiji. Oba su načina podjednako važna.

Odgovornost za ukupnu uspješnost policije leži pojedinačno na svakom policijskom službeniku. Percepcija građana o policiji stječe se u izravnim kontaktima i na nju utječe profesionalni integritet, vještine komuniciranja i ponašanje svakog policajca u konkretnoj situaciji. Profesionalnost i uljudnost policijskog službenika, taktičnost u pristupu građanima pogotovo u odnosu sa žrtvama, aktivna spremnost na pružanje pomoći, pristojno i kulturno ophođenje, osobna urednost policijskog službenika, urednost i ispravnost policijske opreme, brzina i učinkovitost djelovanja načini su kojima se stječe naklonost građana i stvara pozitivna slika o cjelokupnoj policijskoj službi u javnosti.

Na policijskim upravljačkim strukturama i glasnogovornicima/službenicima za odnose s javnošću je odgovornost o stvaranju pozitivne medijske predodžbe o policiji. Kompetentnost, dostupnost i otvorenost prema javnosti rukovoditelja i glasnogovornika do mjere koja ne ugrožava uspješnost policijskog rada, pretpostavke su dobre komunikacije policije i medija.

Tijekom 2021. godine, kao i svih godina ranije, evidentiran je veliki broj građanskih i novinarskih upita u vezi s aktualnim događajima, među kojima su prednjačila pitanja u vezi s novim zakonima i drugim pravnim propisima koji su stupili na snagu, statistikom kriminaliteta, a posebice s mjerama za suzbijanje pandemije

COVID-19. Uz aktualne događaje, novinare se obavještavalo i o novostima u radu te o svim važnim završenim kriminalističkim istraživanjima.

Kao dugogodišnja članica u međunarodnoj organizaciji kriminalističkih policija (INTERPOL¹) Republika Hrvatska ima uspostavljenu policijsku suradnju i razmjenu informacija s policijama gotovo svih država svijeta. Uspostavljeni međunarodni policijski odnosi održavaju se kroz različite formalne oblike i stupnjeve intenziteta. S mnogim zemljama sklopljeni su bilateralni međunarodni ugovori na sigurnosnim područjima, a uključeni smo u mnoge multilateralne međunarodne ugovore. Uspostavljena međunarodna policijska suradnja nastavlja se razvijati i jačati kako bi policija Republike Hrvatske bila prepoznatljiva i prihvaćena kao bitna sigurnosna sastavnica europskog sigurnosnog sustava, čemu uvelike doprinosi činjenica kako je Republika Hrvatska šesta država članica Europske unije po korištenju glavnog europskog informacijskog sustava za sigurnost – Schengenskog Informacijskog Sustava. Jednako tako, uspješna policijska suradnja na europskoj razini u okviru EUROPOLa² ostvaruje se na dnevnoj bazi.

Provedba projekta „Sigurna turistička sezona“, koja se uspješno provodi već šesnaestu godinu, nastavila se, u smanjenom obimu zbog pandemije COVID-19, i u 2021. godini na području sedam policijskih uprava na moru, tako da je tijekom 2021. godine službu obnašao 71 strani policijski službenik iz 15 stranih zemalja odnosno 16 stranih policijskih organizacija.

Strani policijski službenici službu su obavljali u zajedničkom radu s hrvatskom policijom, pomagali su u prevenciji kažnjivih radnji, poboljšanju sigurnosti prometa, pružajući stranim gostima servisne informacije. Tijekom službe nisu primjenjivali policijske ovlasti i poduzimali policijske mjere.

2. SPRJEČAVANJE KAŽNJIVIH PONAŠANJA

Temeljna i trajna zadaća policije je sprječavanje kažnjivih ponašanja. Da bi policija mogla djelotvorno provoditi tu svoju zadaću, potrebno je poduzimati niz mjera i radnji: preventivne aktivnosti u održavanju povoljnog stanja javnog reda i mira, rad operativnih dežurstva, intervencije i pružanja pomoći, nadzor i osiguranje javnih okupljanja, pronalazak osoba i predmeta, rad i aktivnosti Interventne i Specijalne

¹ - INTERPOL - Međunarodna kriminalističko-policijska organizacija.

² - EUROPOL - je skraćeni naziv za Agenciju Europske unije za suradnju tijela za izvršavanje zakonodavstva, (prije se zvala Europski policijski ured i Europolova jedinica za droge).

policije, protueksplozijske zaštite, osiguranje osoba, objekata i prostora te inspekcijski nadzor.

U svrhu smanjenja opasnosti i ublažavanja posljedica počinjenih kaznenih djela i prekršaja, policija svojom organizacijskom strukturom i raspoloživim ljudskim potencijalima nastoji biti prisutna na rizičnim mjestima i u kriznim situacijama kako bi pravodobno spriječila što više kažnjivih ponašanja. Dugotrajno iskustvo svih policijskih organizacija poučava da se mnoge neželjene situacije i njihove posljedice mogu spriječiti i izbjeći ako ih se predvidi. Sprječavanje kažnjivih ponašanja za svako je društvo ekonomičnije nego njegovo suzbijanje ili naknadno otklanjanje njihovih štetnih posljedica. S obzirom na navedeno, hrvatska policija u svakodnevnom se djelovanju sve više vodi proaktivnim³ te preventivnim načelom. Prisutnost policije na sigurnosno rizičnim mjestima, osim općeg preventivnoga utjecaja na ponašanje građana, policijskim službenicima daje mogućnost da neposredno, u začetku, brzo i učinkovito, spriječe svaki oblik kažnjiva ponašanja kako bi se izbjegle teže posljedice.

Trajno praćenje i analize stanja javne sigurnosti na teritoriju cijele države i području svake policijske uprave nužno je, između ostaloga, i radi operativnosti policijskih službenika, ekonomičnosti u korištenju policijske tehnike i opreme, s ciljem pokrivenosti sigurnosno-rizičnih prostora. Stalnom izobrazbom i usavršavanjem potrebno je razvijati policijske vještine i sposobnosti kako bi se nužne policijske intervencije provele uz minimalnu primjenu sredstava prisile i ograničavanja ljudskih prava.

U nakani senzibiliziranja, informiranja i educiranja različitih ciljanih skupina, a kako bi se prevenirali različiti oblici kriminaliteta i osnaživalo samozaštitno ponašanje građana, policija planira i provodi preventivne aktivnosti i projekte u suradnji s drugim državnim tijelima, institucijama, lokalnom zajednicom i organizacijama civilnog društva.

S obzirom da izgradnja javne sigurnosne arhitekture društva nije samo i isključivo posao policijske organizacije, potrebno je poticati stvaranje sigurnosne mreže društva u koju se mogu uključiti građani kroz različite oblike javnoga društvenoga djelovanja. Međutim, policija u javnom sigurnosnom sustavu ima ključnu ulogu i od nje se očekuju inicijativa i prvi koraci u povezivanju svih društvenih subjekata suodgovornih za poboljšanje stanja javne sigurnosti. U tom smislu, policija potiče osnivanja Vijeća za prevenciju kriminaliteta na razinama jedinica lokalne i područne

³ Preuzeti svjesnu kontrolu nad životom i radom, postavljati ciljeve i raditi na njihovom ostvarenju.

(regionalne) samouprave i sudjeluje u njihovom radu. Vijeća za prevenciju kriminaliteta na jednom mjestu okupljaju predstavnike svih relevantnih tijela i lokalne zajednice kako bi zajedničkim djelovanjem pridonijeli ostvarenju učinkovitih rješenja na podizanju stupnja sigurnosti.

2.1. Preventivne aktivnosti

Ravnateljstvo policije nastavilo je s provedbom preventivnih programa, projekata i aktivnosti, prilagodivši se novonastaloj situaciji vezanoj za pandemiju COVID-19.

Tako je primjenom modernih komunikacijskih tehnologija u preventivnom radu uspješno provedeno 17 nacionalnih preventivnih projekata u suradnji s brojnim relevantnim partnerima, pri čemu su posebice korištene društvene mreže i drugi Web servisi: Facebook, Youtube, Google, Zoom i dr.

Također je nastavljena i suradnja s Ministarstvom znanosti i obrazovanja prvenstveno kroz provedbeni model preventivno edukativnog rada putem takozvanih „virtualnih policajaca“ uspostavljenih u sklopu On-line nastave s ciljem senzibilizacije djece i mladih o različitim temama iz područja sigurnosti.

Nadalje, u 2021. godini Republika Hrvatska nastavila je aktivno sudjelovati u radu Europske mreže za prevenciju kriminaliteta (EUCPN), te je s preventivnim programom „Zajedno protiv govora mržnje“ sudjelovala na izboru nagrade za najbolji preventivni projekt EU (ECPA) u organizaciji EUCPN-a.

Posebna pozornost tijekom 2021. godine zbog pandemije uzrokovane virusom COVID-19 posvećena je zaštiti ranjivih društvenih skupina, posebice djece, osoba s invaliditetom i starijih osoba, ali i sprječavanja nasilja nad ženama što je razvidno kroz niz aktivnosti u sklopu projekta „Lily“, posebice senzibilizacijom osoba muškog spola. Kao komponente navedenog projekta premijerno su izvedene predstave „Abused“ i „Iza vrata“ koje govore o obiteljskom nasilju i nasilju prema ženama potičući gledatelja na adekvatne reakcije.

Pod motom „Prevencija spaja“ policija je i tijekom 2021. godine poticala lokalne zajednice na zajedničko iznalaženje rješenja u stvaranju sigurnosnog okruženja. Do sada je osnovano ukupno 249 vijeća za prevenciju, od čega 122 na razini gradova i županija, a 127 na razini gradskih četvrti, gradskih kotara i općina.

U 2021. godini u pogledu preventivnog rada poduzimane se mjere i aktivnosti određene niže navedenim nacionalnim dokumentima:

- Nacionalna strategija izjednačavanja mogućnosti za osobe s invaliditetom
- Akcijski plan za provedbu Nacionalne strategije za prava djece
- Nacionalni plan za uključivanje Roma, te prateći Akcijski plan
- Akcijski plan za provedbu Nacionalne strategije razvoja sustava podrške žrtvama i svjedocima
- Nacionalna strategija zaštite od nasilja u obitelji
- Nacionalni plan za zaštitu i promicanje ljudskih prava
- Nacionalni plan za suzbijanje trgovanja ljudima
- Operativni program za nacionalne manjine
- Nacionalni plan za borbu protiv diskriminacije
- Strategija suzbijanja korupcije
- Nacionalni plan sigurnosti cestovnog prometa Republike Hrvatske.

Tijekom 2021. godine Ministarstvo unutarnjih poslova je nastavilo s provedbom kampanje „Manje oružja, manje tragedija“ sufinancirane sredstvima Europske unije kroz Fond za unutarnju sigurnost.

Kampanja je u velikoj mjeri utjecala na svijest građana, rezultiravši velikim količinama dragovoljno predanog oružja. Naime, tijekom 2021. godine predano je preko 400 kilograma eksploziva, preko 600 komada vatrenog oružja kategorije „B“ (dozvoljeno držanje), skoro 7000 komada vatrenog oružja kategorije „A“ (nije dozvoljeno držanje), te preko 350 000 komada streljiva raznog kalibra.

Uz navedeno, na temelju dobivenih informacija odgovornih građana, uspješno su otkrivena, deaktivirana i uklonjena minsko-eksplozivna sredstva.

Nadalje, sukladno *Programu preventivnih i proaktivnih aktivnosti policije i partnera usmjerenih na poboljšanje stanja sigurnosti na području grada Vukovara i Vukovarsko-srijemske županije*, s ciljem promicanja pozitivnih stilova života, nenasilja, međusobne tolerancije i nediskriminacije te sprječavanja svih oblika govora mržnje na sportskim natjecanjima u sklopu preventivnog projekta „Zajedno protiv govora mržnje“ tijekom 2021. godine održan je niz preventivnih aktivnosti u kojima su aktivno sudjelovali učenici srednjih škola s područja Grada Vukovara.

U skladu sa Nacionalnom strategijom suzbijanja zlouporabe droge, u suradnji s Hrvatskim narodnim kazalištem u Osijeku osmišljena je predstava „Zmajevi koji ne lete“ koja ukazuje na problem zlouporabe droga i ovisnosti, a u sklopu koje se održavaju i stručni skupovi.

Sukladno planu preventivnih mjera za potresom pogođeno područje Sisačko-moslavačke županije, u suradnji s drugim relevantnim dionicima te uz potporu Pravobraniteljice za djecu, Pravobraniteljice za ravnopravnost spolova i Pravobraniteljice za osobe s invaliditetom održan je niz preventivno-edukativnih programa s ciljem povećanja osjećaja sigurnosti građana te prevencije svih oblika nasilja, posebice nasilja prema djeci i ženama, kao i s ciljem prevencije prijevara starijih osoba te počinjenja kaznenih djela imovinskog kriminaliteta.

Tijekom božićnih i novogodišnjih blagdana, policija je provodila Operativnu akciju „Mir i dobro“ u svrhu preventivnog otklanjanja opasnosti stradavanja osoba i imovine nedopuštenom uporabom oružja, eksploziva i pirotehničkih sredstava.

Također, uz sve spomenuto, tijekom 2021. godine policija je, u suradnji s partnerima, sustavno provodila i druge preventivne projekte, od kojih se posebno ističu: „Zdrav za 5“, „Živim život bez nasilja“, „Zajedno protiv govora mržnje“, „Sigurnost i zaštita djece na internetu i društvenim mrežama“, „Imam izbor“, „Zajedno“, „Podrška žrtvama kaznenih djela i prekršaja“, „Budi navijač, a ne razbijač“, „Dan kao san“, „Program prevencije imovinskog kriminaliteta“, „Tko se to šali s mojim podacima“, „Zajedno više možemo“, „Poštujte naše znakove“, „Siguran lov“ i dr.

2.2. Javni red i mir

Temeljni policijski posao je održavanje povoljnog stanja javnog reda i mira te opće sigurnosti građana i imovine.

Prekršaji su takav oblik kažnjivih ponašanja kojima se narušava javni poredak i društvena disciplina ili se ugrožavaju druge društvene vrijednosti koje nisu zaštićene Kaznenim zakonom („Narodne novine“, br. 125/11, 144/12, 56/15, 61/15, 101/17, 118/18, 126/19 i 84/21) ili drugim zakonima kojima su propisana kaznena djela. Svrha propisivanja, izricanja i primjene prekršajnih sankcija ogleda se u tomu da se građani upozore na poštivanje pravnog poretka, dok se na prekršitelje pokušava utjecati da se suzdrže od budućeg protupravnog ponašanja.

U djelokrugu rada policije su svi prekršaji iz Zakona o prekršajima protiv javnog reda i mira („Narodne novine“, br. 5/90, 30/90, 47/90 i 29/94), ali i veliki broj prekršaja iz drugih zakona (šezdesetak drugih zakona). Najveći broj prekršaja policija utvrđuje pozorničkom i ophodnom djelatnosti, ali i tijekom provedbe hitnih intervencija vezanih uz narušavanje javnog reda i mira.

Tijekom 2021. godine doneseno je više uputa o načinu policijskog postupanja, provedeno je nekoliko ciljanih preventivnih akcija i mjera te nadzora rada u pojedinim policijskim upravama.

U 2021. godini utvrđeno je 73.717 prekršaja po svim propisima, od čega 17.044 prekršaja protiv javnog reda i mira ili 0,2 % više nego 2020. godine. Pritom prekršaji iz Zakona o prekršajima protiv javnog reda i mira čine 23,1 %, ostalih zakona 76,4 % od ukupnog broja prekršaja, a iz odluka lokalnih tijela 0,5 %.

U ukupnom broju postupanja policije po prekršajima počinjenim protiv javnog reda i mira u 2021. godini prevladava podnošenje optužnih prijedloga s 10.278 ili 60,3 %.

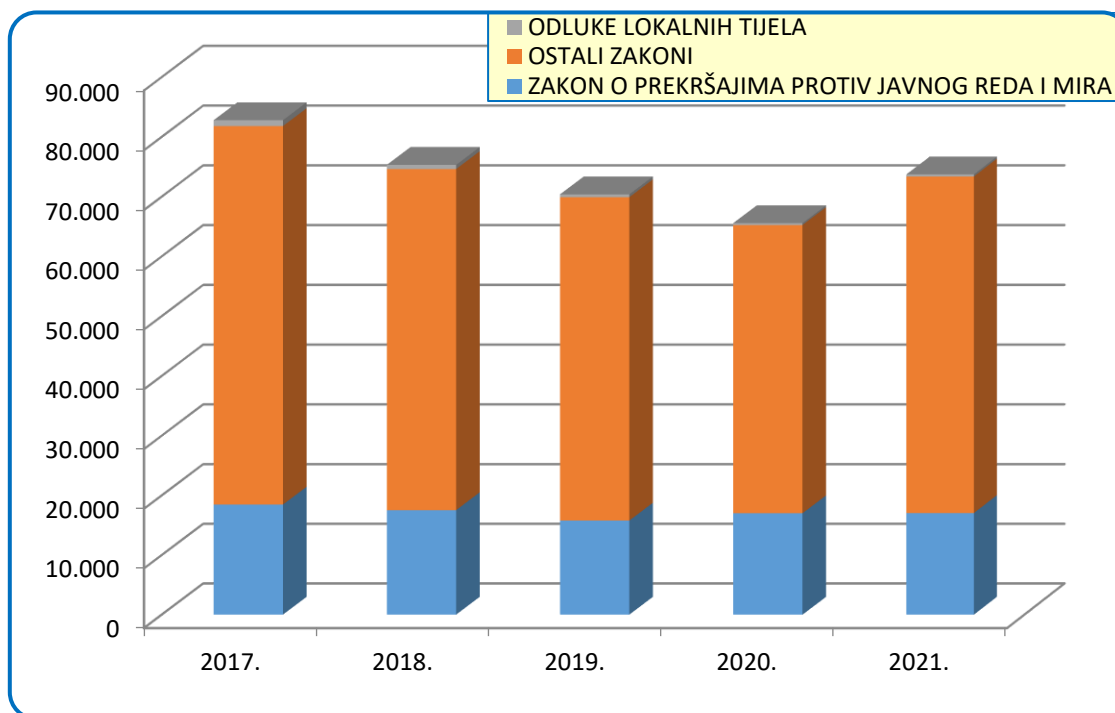
Od 17.044 prekršaja iz Zakona o prekršajima protiv javnog reda i mira najviše ih je počinjeno na ulici, trgovima i sličnim otvorenim prostorima (12.188 ili 71,5 % svih prekršaja po ovom Zakonu). Najčešće su prekršaji počinjeni tučnjavom, svađom, vikom i drskim ponašanjem (7.100 ili 41,6 %), odavanjem pijanstvu i drogama na javnom mjestu (3.115 ili 18,3 %) te drskim ponašanjem (2.082 ili 12,2 %). Prema učestalosti slijede prekršaji iz Zakona o osobnoj iskaznici („Narodne novine“, br. 62/15, 42/20 i 144/20) - 9.030, što čini 16,03 % svih prekršaja iz ostalih zakona (osim prekršaja u prometu).

U petogodišnjem razdoblju ukupan broj počinjenih prekršaja u prve četiri godine bilježi kontinuirani pad, izuzev posljednje 2021. godine kada dolazi do povećanja za 11,08 %, što je odraz povećanja prekršaja iz ostalih zakona. Isto tako, broj počinjenih prekršaja prema Zakonu o prekršajima protiv javnog reda i mira u prve tri godine petogodišnjeg razdoblja kontinuirano pada, izuzev 2020. godine kada se povećava za 7,7 % u odnosu na prethodnu godinu, te u 2021. godini ostaje na razini 2020. godine.

Tablica 2.2.1. Prekršaji protiv javnog reda i mira

PREKRŠAJI	2017.	2018.	2019.	2020.	2021.
ZAKON O PREKRŠAJIMA PROTIV JAVNOG REDA I MIRA	18.467	17.526	15.787	17.006	17.044
OSTALI ZAKONI	63.335	57.092	54.109	48.240	56.318
ODLUKE LOKALNIH TIJELA	983	689	479	308	355
UKUPNO	82.785	75.307	70.375	65.554	73.717

Grafikon 2.2.1. Prekršaji 2017. - 2021.



Zbog kršenja odredbi Zakona o sprječavanju nereda na športskim natjecanjima („Narodne novine“, br. 117/03, 71/06, 43/09 i 34/11), Zakona o prekršajima protiv javnog reda i mira, Zakona o javnom okupljanju („Narodne novine“, br. 128/99, 90/05, 139/05, 150/05, 82/11 i 78/12) i drugih propisa vezanih uz protupravna ponašanja na sportskim natjecanjima, tijekom 2021. godine 365 osoba je privedeno, protiv 433 osobe su podneseni optužni prijedlozi, a podnijete su i 33 kaznene prijave. U odnosu na 2020. godinu 12,7 % više je privedenih osoba.

Prema Zakonu o sprječavanju nereda na športskim natjecanjima tijekom 2021. godine evidentirano je 600 prekršaja. Od 600 prijavljenih osoba 10 su bile žene, a bilo je i 59 maloljetnika te 81 povratnik (recidivist). U odnosu na 2021. godinu to je povećanje za 81,8 %.

Tijekom 2021. godine evidentirano je ukupno 77 osoba kojima su izrečene mjere zabrane prisustvovanja športskim natjecanjima, uglavnom na područjima Policijskih uprava zagrebačke, splitsko - dalmatinske, osječko - baranjske i drugih. Najveći broj zabrana uglavnom se odnosio na zabranu prisustvovanja navijača natjecanju športskih klubova GNK Dinamo i HNK Hajduk.

Valja istaći činjenicu da su uslijed pandemije COVID-19 tijekom 2021. godine sva športska natjecanja, kako nacionalna tako i međunarodna, održana uz primjenu epidemioloških mjera što je u pravilu značilo održavanje natjecanja s ograničenim brojem gledatelja, a što je u konačnici rezultiralo smanjenjem broja protupravnih ponašanja na javnim okupljanjima športskog karaktera.

2.3. Operativna dežurstva, intervencije i pružanja pomoći

Operativna dežurstva u policijskim postajama, policijskim upravama i Ravnateljstvu policije svakodnevno (24/7) prate stanje sigurnosti na svojim područjima, ali i na teritoriju cijele Republike Hrvatske. Zadaća im je zaprimanje svih dojava o sigurnosnim događajima i pojavama te pokretanje, organiziranje i koordiniranje svih hitnih mjera i radnji kako bi se stanje sigurnosti održalo na zadovoljavajućoj razini.

Policija je poduzimala odgovarajuće mjere i radnje kako bi se otklonila opasnost za živote ljudi i imovinu, kako po dojavama građana tako i tijekom postupanja iniciranih vlastitom aktivnosti. Policija po dobivanju dojava o događaju ili pojavi, cijeneći značaj dojava, izlazi na mjesto događaja, a kod žurnih postupanja izlazi bez odgode.

Operativna dežurstva u policijskim postajama, policijskim upravama i Ravnateljstvu policije u 2021. godini zaprimili su 423.449 (407.373 - 2020. godine) dojava o različitim događajima i pojavama što je povećanje broja dojava za 3,95 %.

Sve zaprimljene dojavae su obrađene na način da su policijski službenici pružili intervencije i izašli na teren ili su izvršili provjere koristeći dostupne evidencije ili izvore podataka, evidentirajući svoja postupanja u Evidenciji dojava.

Aplikacija „e-opažaji“ je prihvaćena od građana i omogućuje dodatnu komunikaciju sa zainteresiranom javnošću u davanju obavijesti korisne za javnu sigurnost.

Kroz istu aplikaciju u 2021. godini zaprimljeno je 51.740 (50.050 - 2020. godine) obavijesti, od čega je 46.998 (45.841 - 2020. godine) prihvaćeno i proslijeđeno policijskim upravama ili drugim ustrojstvenim jedinicama na daljnje postupanje, 3.737 (3.204 - 2020. godine) obavijesti je odbijeno kao neosnovano, dok je 1.005 (1.005 - 2020. godine) obavijesti otkazano od strane prijavitelja.

Postupanja po dojavama koje su rezultirale definiranjem određenog događaja kao kaznenog djela, prekršaja, nesretnog slučaja, samoubojstva, požara, uporabe sredstava prisile, pružanja pomoći i slično unesena su u zbirku podataka „Dnevnik događaja“. Tijekom 2021. godine uneseno je 263.968 (240.525 - 2020. godine) događaja što predstavlja povećanje od 23.443 događaja ili 9,75 % u odnosu na 2020. godinu.

U projektu Ravnateljstva policije „Policija javno djeluje - javnost ocjenjuje“ policijski službenici Operativno-komunikacijskog centra policije tijekom 2021. godine zaprimili su 541 (465 - 2020. godine) poziva na besplatni telefon 0800-0192, što je povećanje za 16,34 %. Tijekom provedbe projekta pruženi su savjeti ili informacije o načinu podnošenja pritužbi ili predstavki na rad policije te druge obavijesti vezane uz rad policije.

U sklopu borbe protiv korupcije na antikorupcijski telefon 0800-5092 tijekom 2021. godine zaprimljeno je 88 (104 - 2020. godine) poziva, što je smanjenje od 15,30 % u odnosu na 2020. godinu.

Operativna dežurstva skrbe i o osobama lišenim slobode pa je tako u Zbirci osoba lišenih slobode i pritvorenih osoba u 2021. godini evidentirano uhićenje 27.833 osoba, a u 2020. godini 25.968, što je rast za 7,18 %. Dovedenih osoba u 2021. godini bilo je 1.674, što je više za 2,70 % u odnosu na 2020. godinu kada ih je dovedeno 1.630. Pad broja privedenih osoba bilježi se za 11,00 %, budući da je u 2021. godini bilo privedenih 5.111 osoba, u odnosu na 2020. godinu kada je bilo privedenih osoba 5.743.

Osoba smještenih u posebnu prostoriju do prestanka djelovanja sredstva u 2021. godini bilo je 4.356, a u 2020. godini 4.227, što predstavlja rast od 3,06 %.

Pritvorskim nadzornicima je u 2021. godini dovedeno 7.269 osoba, a u 2020. godini 7.068 osoba, što je rast od 2,84 %.

Od ukupnog broja zaprimljenih osoba u pritvorske policijske jedinice najveći broj zaprimljen je u Policijskoj upravi zagrebačkoj 1.917 (1.797 – 2020. godine), potom u Policijskoj upravi primorsko - goranskoj 577 (591 - 2020. godine), u Policijskoj upravi

splitsko - dalmatinskoj 556 (612 - 2020. godine), u Policijskoj upravi vukovarsko - srijemskoj 492 (491 - 2020 godine), u Policijskoj upravi sisačko - moslavačkoj 485 (471 - 2020. godine), u Policijskoj upravi osječko - baranjskoj 464 (478 - 2020. godine) te u Policijskoj upravi istarskoj 456 (390 - 2020. godine).

U skladu s ovlastima iz Zakona o policijskim poslovima i ovlastima u 2021. godini evidentirano je 3.618 pružanja pomoći na zahtjev državnih tijela i pravnih osoba s javnim ovlastima, što je više za 696 slučajeva ili porast za 23,81 % u odnosu na godinu prije (2.922), a najviše ih je bilo na zahtjev zdravstvenih ustanova i sudova.

2.4. Nadzori i osiguranja javnih okupljanja

Pravo na javna okupljanja građana ustavna je kategorija, a način korištenja tog prava uređen je Zakonom o javnom okupljanju („Narodne novine“, br. 128/99, 90/05, 139/05, 150/05, 82/11 i 78/12). Javna okupljanja su mirna okupljanja i javni prosvjedi, javne priredbe i drugi oblici okupljanja.

Višegodišnjom praksom dostignuti su visoki standardi u ostvarivanju prava na slobodu javnog okupljanja, a ograničenja toga prava, koja su nužna u demokratskom društvu radi zaštite sloboda i prava drugih ljudi, pravnog poretka, javnog morala i zdravlja, provode se dosljednom primjenom Zakona o javnom okupljanju i implementacijom odredbi o slobodi na javno okupljanje Konvencije za zaštitu ljudskih prava i temeljnih sloboda Vijeća Europe („Narodne novine“ MU br. 18/97, 6/99, 14/02, 13/03, 9/05, 1/06, 2/10 i 13/17), međunarodnih ugovora i drugih međunarodnih instrumenata te prakse sadržane u odlukama Europskog suda za ljudska prava i Ustavnog suda Republike Hrvatske.

U primjeni propisa polazi se od načela da se svakome priznaje pravo na javno okupljanje, a sloboda ostvarivanja prava na javno okupljanje, sloboda govora i javnog nastupa na javnom okupljanju ograničena je zabranom svakog pozivanja i poticanja na nasilje, na nacionalnu, rasnu ili vjersku mržnju ili neki drugi oblik nesnošljivosti.

Kako su u tim događajima potencijalno moguća ugrožavanja javnog reda, mira i sigurnosti, policija je dužna pratiti sva javna okupljanja i svojim aktivnostima osigurati zaštitu ljudi i imovine. Javna okupljanja visokog rizika i nadalje su ona na sportskim natjecanjima gdje, unatoč poduzimanju određenih sigurnosnih mjera i postupaka, dolazi do nereda i narušavanja javnog reda, mira i sigurnosti.

Kod visokorizičnih javnih okupljanja uočljive su nove tendencije organiziranja prosvjeda putem društvenih mreža.

Tijekom 2021. godine održano je 14.531 javnih okupljanja. Na 60 javnih okupljanja došlo je do nereda. Privedene su 382 osobe, a zbog nereda je podneseno 40 kaznenih prijava i 577 prekršajnih prijava.

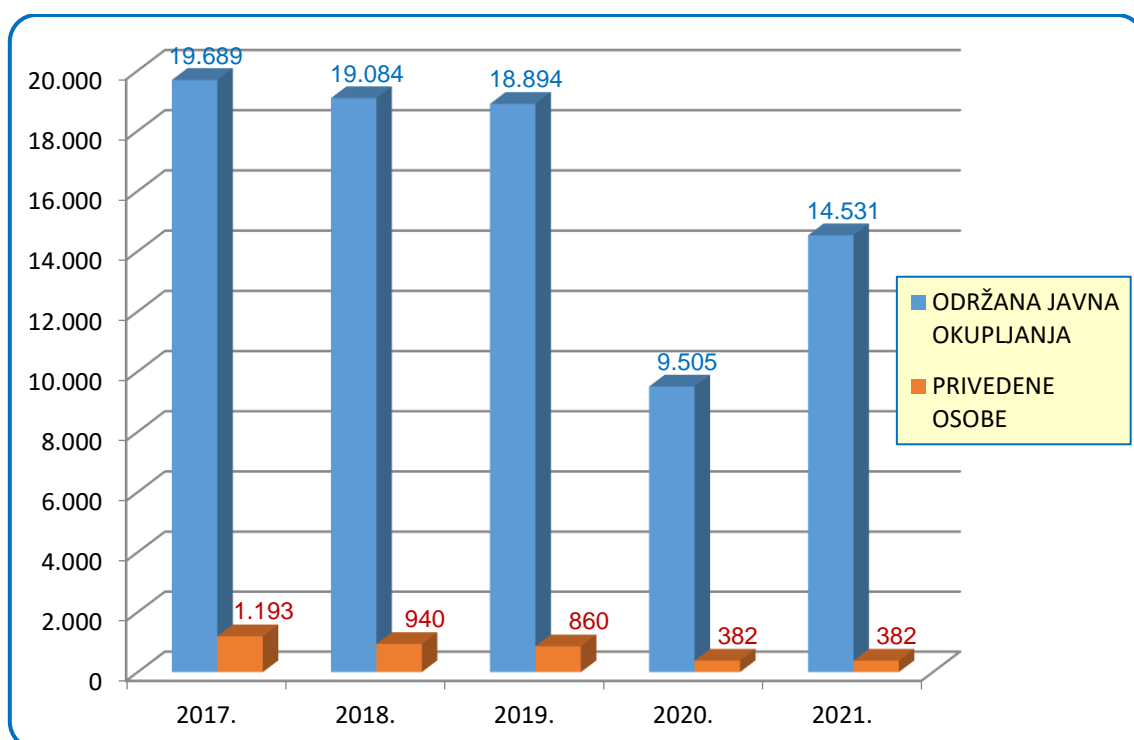
Među održanim javnim okupljanjima najviše je bilo sportskih okupljanja (10.090) na kojima je utvrđeno i najviše nereda, njih 41, i bilo je najviše privedenih osoba (365 osobe). Na održanim javnim okupljanjima 19 građana je ozlijeđeno, od kojih je pet zadobilo teške tjelesne ozljede.

U poslovima osiguranja javnih okupljanja šest policijskih službenika je lakše ozlijeđeno.

U petogodišnjem razdoblju broj javnih okupljanja ima približno konstantan trend osim značajnijeg pada u 2020.-toj godini uzrokovanog epidemiološkom situacijom.

Tablica 2.4.1 Javna okupljanja i privedene osobe

	2017.	2018.	2019.	2020.	2021.
ODRŽANA JAVNA OKUPLJANJA	19.689	19.084	18.894	9.505	14.560
PRIVEDENE OSOBE	1.193	940	860	382	382



Grafikon 2.4.1. Usporedni prikaz održanih javnih okupljanja i privedenih osoba

Od značajnijih javnih okupljanja izdvajaju se obilježavanja značajnijih obljetnica iz Domovinskog rata, a posebno VRO „Bljesak“ i „Oluja“, Dan sjećanja na žrtve Domovinskog rata i Dan sjećanja na žrtvu Vukovara i Škabrnje; javno okupljanje pod nazivom „Dan ustanka naroda Like“ i protuprosvjed u Donjem Srbu.

Nakon donošenja Odluke o proglašenju epidemije COVID-19 i uvođenja nužnih epidemioloških mjera za sprječavanje širenja bolesti pojavilo se više građanskih inicijativa koje su putem društvenih mreža pozivale na nepoštivanje mjera te je održan veliki broj prosvjeda u svim gradovima. Prosvjed s najvećim brojem sudionika održan je 20. studenog 2021. godine na Trgu bana Josipa Jelačića u Zagrebu na kojem se okupilo oko 20.000 sudionika. Većina ovih okupljanja nije bila prijavljena sukladno Zakonu o javnom okupljanju, a policija je prema sigurnosnim saznanjima koja su ukazivala na njihovo organiziranje planirala i poduzimala mjere sigurnosti s ciljem zaštite javnog reda i mira te sprječavanja izvršenja kaznenih djela i prekršaja. Poduzetim mjerama održano je povoljno stanje sigurnosti, a na okupljanjima nije bilo nasilja niti ugrožavanja sigurnosti osoba i imovine.

Također je tijekom 2021. godine uočeno povećanje okupljanja organiziranih od strane ekstremno orijentiranih skupina sklonih nasilju te okupljanja organiziranih od skupina koje promiču nesnošljivost prema pripadnicima drugih skupina zbog nacionalne, socijalne ili rasne pripadnosti. Ove skupine i okupljanja nemaju potencijal koji bi predstavljao ozbiljnije prijetnje za opću sigurnost.

Kod osiguranja svih oblika javnih okupljanja nastavilo se s provedbom zakonskih obveza organizatora vezanih uz održavanje reda i mira na javnom okupljanju, te je nastavljen trend smanjivanja angažiranja policijskih službenika na osiguranjima javnih okupljanja.

U skladu sa sigurnosnom prosudbom i nastalim okolnostima policija je na mjestima održavanja mirnih okupljanja i javnih prosvjeda poduzimala učinkovite mjere radi zaštite javnog reda i mira, sigurnosti ljudi i imovine, nadzora i upravljanja cestovnim prometom.

2.5. Pronalaženje osoba i predmeta

Policija traga za osobama i predmetima raspisujući potrage i objave. Potrage se raspisuju za osobom za koju postoji osnova sumnje da je počinila kazneno djelo koje se progoni po službenoj dužnosti ili prekršaj, za osobom koja može dati obavijesti o kaznenom djelu, prekršaju ili počinitelju, za nestalom osobom, za osobom za kojom je

izdana tjeeralica u skladu s posebnim zakonom. Objave se raspisuju radi: utvrđivanja prebivališta ili boravišta osobe, u slučaju propisanom zakonom, utvrđivanja identiteta osobe koja nije u stanju dati osobne podatke, pronalaska tijela osobe za koju se ne mogu utvrditi osobni podaci, pronalaženja predmeta povezanih s kaznenim djelom ili prekršajem ili predmeta koji su pronađeni ili nestali i oduzimanja predmeta ili isprava na temelju odluke suda ili tijela uprave.

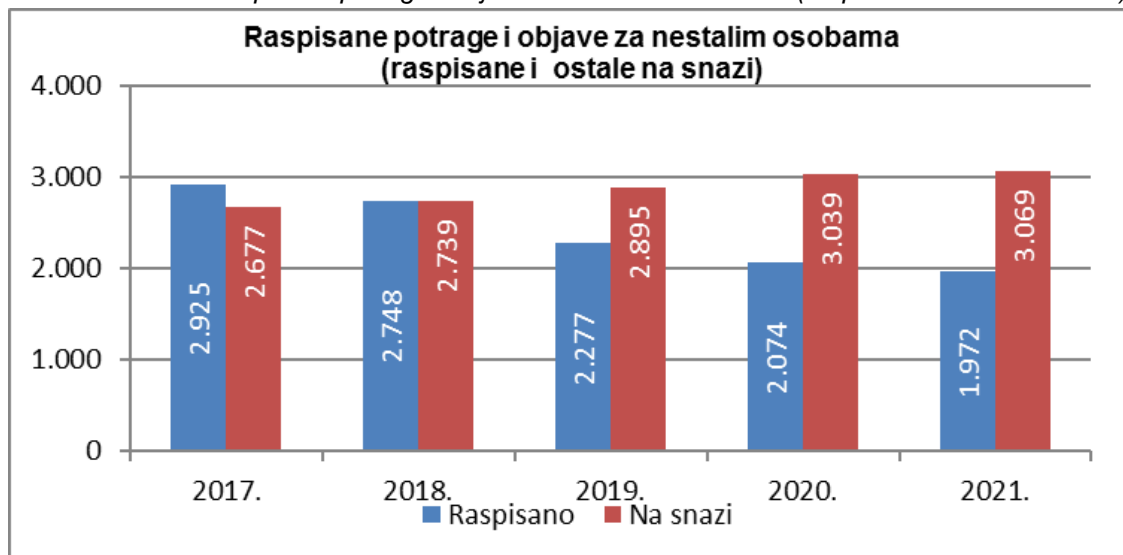
Tijekom 2021. godine raspisano je 17.985 potraga i objava za osobama, a obustavljeno ih je 17.789. Dana 31. prosinca 2021. godine na snazi su bile 17.395 potrage i objave za osobama. Za nestalim osobama raspisano je 1.972 potraga, a obustavljeno je njih 1.941 (zbog pronalaska osoba ili prestanka razloga za potragom). Dana 31. prosinca 2021. na snazi je bilo 3.069 potraga za nestalim osobama.

Promatramo li petogodišnje razdoblje uočljivo je kako je trend broja raspisanih potraga i objava za nestalim osobama u padu.

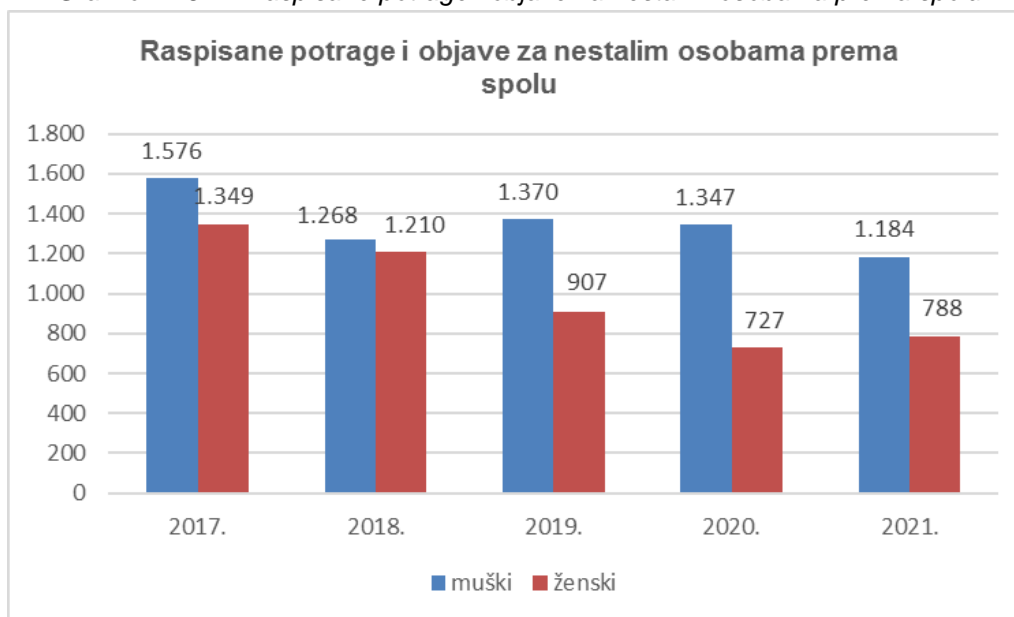
Tablica 2.5.1.: Potrage i objave za nestalim osobama

Potrage i objave za nestalim osobama		2017.	2018.	2019.	2020.	2021.	Prosjek
Raspisano	muški	1.576	1.268	1.370	1.347	1.184	1.349
	ženski	1.349	1.210	907	727	788	996
UKUPNO		2.925	2.478	2.277	2.074	1.972	2.345

Grafikon 2.5.1.: Raspisane potrage i objave za nestalim osobama (raspisane i ostale na snazi)



Grafikon 2.5.2.: Raspisane potrage i objave za nestalim osobama prema spolu



Potrebno je naglasiti kako veliki broj potraga za osobama koje su još na snazi datira iz Domovinskog rata.

U 2021. godini bilježimo neznatan porast potraga i objava za maloljetnim nestalim osobama u odnosu na 2020. godinu. Promatramo li petogodišnji trend tada je razvidno da je zamjetan pad broja potraga i objava za maloljetnim osobama.

Tablica 2.5.2.: Potrage i objave za nestalim maloljetnim osobama

Potrage i objave za nestalim maloljetnim osobama		2017.	2018.	2019.	2020.	2021.	Prosjek
Raspisano	muški	893	595	600	557	518	633
	ženski	1.054	902	562	434	484	687
UKUPNO		1.947	1.497	1.162	991	1.002	1.320
% nestalih maloljetnih osoba	% raspisano	66,6	60,4	51,0	47,8	50,8	56,3

Razlozi nestanka su bijeg od obitelji, supružnika, narušenih obiteljskih i partnerskih odnosa, financijski problemi i dugovi. Kod muškaraca zrelije dobi razlog nestanka su najčešće financijski problemi, a žene, u pravilu, odlaze zbog narušenih obiteljskih i partnerskih odnosa. Osobe od 45. do 60. godine obiteljski život najčešće napuštaju zbog potrage za emotivnim ispunjenjem pa svojevoljno „nestaju“. Stoga nisu neuobičajene situacije da se nestala osoba javi policiji, ne želeći da neki član obitelji zna gdje se nalazi. Najalarmantnije su situacije kad osoba najavi samoubojstvo i ostavi oproštajno pismo.

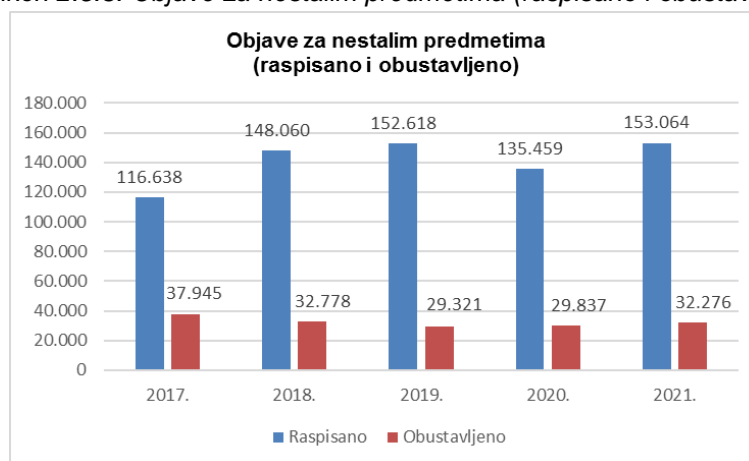
Proučavajući razloge nestanka maloljetnih osoba, najčešći razlog jest mladenački bunt i pustolovina, skitnja, školski neuspjeh, nesretna ljubav ili bolest.

U 2021. godini za nestalim predmetima raspisano je 153.064 objava, a 32.276 je obustavljeno.

Tablica 2.5.3. Objave za nestalim predmetima

Objave za nestalim predmetima	2017.	2018.	2019.	2020.	2021.	Prosjek
Raspisano	116.638	148.060	152.618	135.459	153.064	138.194
Obustavljeno	37.945	32.778	29.321	29.837	32.276	32.470

Grafikon 2.5.3. Objave za nestalim predmetima (raspisano i obustavljeno)



U realizaciji međunarodnih potraga za osobama i predmetima, hrvatska policija ostvaruje dobru suradnju s drugim državama kroz učinkovitu uporabu Schengenskog informacijskog sustava i Interpolovog informacijskog sustava.

2.6. Specijalna policija

Specijalna policija jedan je od nositelja sigurnosti države i društva sa zadaćom da skrbi o sigurnosti građana, demokratskih institucija države i ustavnopravnog poretka, a kao takva osposobljena je, opremljena i nadležna za rješavanje složenijih policijskih zadaća. Ustrojena je za borbu protiv svih oblika diverzantsko-terorističkih djelovanja, sprječavanja otmica osoba i prijevoznih sredstava, oslobađanja talaca te obavljanja drugih poslova iz djelokruga Ravnateljstva policije.

Tijekom 2021. godine Specijalna policija je sve zadane operativne zadaće uspješno izvršila, što dokazuje visoku stručnost, osposobljenost, operativnost i profesionalnost pripadnika kao rezultat višegodišnjeg sustavnog rada na obuci, odabiru stručnih kadrova i razmjeni iskustava. Potvrda je to kompatibilnosti Specijalne

policije s osposobljenošću pripadnika svjetskih specijalnih jedinica, što je svrstava u razinu najelitnijih policijskih postrojbi u širem okružju.

U cilju sprječavanja nezakonitih migracija i suzbijanja prekograničnog kriminaliteta Specijalna policija aktivno je uključena u provođenje izviđačko-osmatračkih aktivnosti te nadzora i snimanja državne granice iz zraka.

Zapovjedništvo specijalne policije aktivno je na međunarodnom planu kroz "ATLAS" mrežu⁴ sudjelovanjem na različitim radnim skupinama (radna skupina rješavanja kriznih situacija na zgradama - Buildings, radna skupina rješavanje kriznih situacija na vodenim površinama - Naval, radna skupina rješavanje kriznih situacija u prijevoznim sredstvima - Transport), forumima (taktička medicina - Medic, upad/ulaz - Entry, padobranstvo - Parachuting) i projektnim grupama (projekt rješavanja kriznih situacija na zrakoplovu - Air Sharp, bespilotni zrakoplovi - Drones, „Tihi prilaz“ - Silent Team). Tijekom 2021. godine pripadnici Specijalne policije sudjelovali su na treningu/radionici „ATLAS Building Expert Group "Cooperation 2021/II" i Expert Group Transportation“ u organizaciji slovačke Specijalne policije "LYNX" u sklopu ATLAS radne skupine " Buildings ", zatim na radionici - "ATLAS Entry/STAR Workshop 2021" u organizaciji španjolske specijalne jedinice UEI u sklopu ATLAS radne skupine "Entry". Posebno je potrebno naglasiti aktivno sudjelovanje na I. Forum zapovjednika ATLAS mreže (ACF I) u Bad Erlach, Republika Austrija te na II. Forum zapovjednika ATLAS mreže (ACF II), u Ljubljani, Republika Slovenija.

Zapovjedništvo specijalne policije organiziralo je 10. Međunarodni tečaj za policijske pregovarače u Valbandonu na temu "Operativne i tehničke prednosti u policijskom pregovaranju" u sklopu kojeg je održana 15. obljetnica osnivanja pregovaračkih timova. Na njemu su sudjelovali policijski pregovarači i predstavnici međunarodnih asocijacija iz Savezne Republike Njemačke, Republike Slovenije, Republike Mađarske, Republike Austrije, Švicarske, Sjedinjenih Američkih Država - FBI, Republike Sjeverne Makedonije i Crne Gore, te po dva predstavnika European Network of Advisory Teams (EuNAT).

Ronilački centar Mali Lošinj sudjelovao je u izobrazbi pripadnika Specijalne policije i Interventne policije, kao i s civilnim ronilačkim klubovima i braniteljskim udrugama, a u svrhu rekreacijsko-terapijskog ronjenja, te izobrazbi i ronilačkom

⁴ Specijalna policija MUP-a RH pristupila je ATLAS mreži na II. godišnjem Forumu zapovjednika koji se održao u gradu Paralimni na Cipru (7. kolovoza 2013. godine potpisana je deklaracija o pristupanju Specijalne policije MUP-a RH ovu organizaciju). Atlas mrežu čini 38 specijalnih policijskih postrojbi iz 27 zemalja članica Europske unije, uključujući Švicarsku i Norvešku koje su pridružene članice.

kondiciranju pripadnika stranih specijalnih postrojbi. Ronilački centar aktivno surađuje s Ministarstvom kulture i medija, Odjelom za podvodnu arheologiju u okviru Službe za arheološku baštinu Hrvatskog restauratorskog zavoda i to na programima istraživanja podmorja na otočju Kornatima (brodolom iz srednjeg vijeka), uvali Stari Trogir (istraživanje ostataka antičke vile), otoku Palagruži (istraživanje podmorja s čitavim spektrom brodoloma od antike do srednjeg vijeka), otoku Iloviku, uvali Paržine (brodolom star 2 200 godina koji je ujedno i najstariji brodolom u ovom dijelu Europe) te u suradnji s Hrvatskim veterinarskim zavodom na projektu „Očuvanja plemenite periske – Pinna Nobilis“ i to u sjevernom dijelu Jadranskog mora u sklopu nacionalnog programa Republike Hrvatske za očuvanje plemenite periske, koordiniranog od Zavoda za zaštitu okoliša i prirode Ministarstva gospodarstva i održivog razvoja.

Zrakoplovna jedinica Specijalne policije tijekom 2021. godine, već šestu godinu za redom, na području Dubrovačko-neretvanske županije, sudjelovala je u provedbi operacije „Potpora u spašavanju života i prijevoz unesrećenih“, a kojom prilikom su ostvarene 294 intervencije.

Tijekom 2021. godine poseban naglasak stavljen je na preustroj specijalne i interventne policije, kako bi se stvorile interoperabilne snage i tako pojačale sposobnosti ustrojstvenih jedinica u operativnom smislu, odnosno povećala spremnost za učinkoviti odgovor na nove sigurnosne izazove.

2.7. Protueksplozijska zaštita

Protueksplozijska zaštita obuhvaća poslove pronalaska, uklanjanja, izuzimanja, skladištenja i uništavanja svih vrsta formacijskih i improviziranih eksplozivnih sredstava kao i naprava za koje postoji sumnja da sadrže opasne kemijsko-biološko-radiološko-nuklearne (KBRN) tvari.

U 2021. godini dogodile su se 53 eksplozije (38 u 2020. godini), u kojima je 12 osoba smrtno stradalo (5 smrtno stradalih u 2020. godini).

Najviše eksplozija u 2021. godini uzrokovano je eksplozijama bojnih sredstava vojnog porijekla i to njih 27 (16 ovakvih slučajeva 2020.).

Pored navedenog, zabilježeno je 10 eksplozija improviziranih eksplozivnih sredstava (18 eksplozija ovog tipa 2020. godine) te tri eksplozije uzrokovane eksplozijom ostalih eksplozivnih sredstava, dok su 2020. godine zabilježene ukupno dvije. Također je zabilježena i jedna tehnološka eksplozija, za razliku od 2020. kada iste nisu zabilježene.

Tijekom 2021. godine dogodilo se 12 eksplozija plina, dok su tijekom 2020. godine zabilježene dvije. U 11 eksplozija plina tijekom 2021. godine radilo se o korištenju plina radi provale u bankomate, dok je tijekom 2020. to bio slučaj s dvije eksplozije. U jednom slučaju 2021. godine radilo se o eksploziji plina u obiteljskoj kući do koje je došlo uslijed dotrajalosti crijeva plinske boce.

Tablica 2.7.1 Broj eksplozija i poginulih osoba

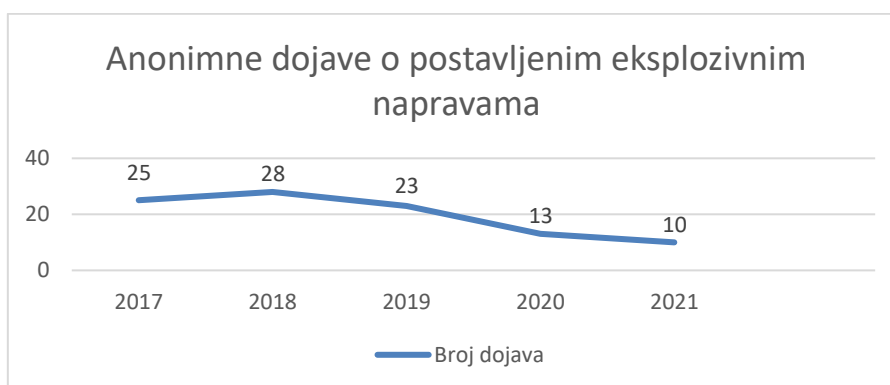
	2017.	2018.	2019.	2020.	2021.
Broj eksplozija	45	43	38	38	53
Poginule osobe	9	13	9	5	12

Izvor: Ministarstvo unutarnjih poslova Republike Hrvatske



Grafikon 2.7.1. Broj eksplozija i poginulih osoba

Tijekom 2021. godine zaprimljeno je 10 anonimnih, lažnih dojava o postavljanju eksplozivne naprave, što je 23,08 % manje u odnosu na 2020. godinu.



Grafikon 2.7.2. Anonimne dojave o postavljenim eksplozivnim napravama

Tijekom 2021. godine izvršeno je 86 deaktiviranja formacijskih eksplozivnih sredstava, što u odnosu na 2020. godinu predstavlja povećanje od 65,40 %. Pored navedenog, tijekom 2021. godine izvršeno je i deaktiviranje 5 improviziranih eksplozivnih naprava, dok je tijekom 2020. godine bilo 6 takvih postupanja, što predstavlja smanjenje od 16,70 %.

U protekloj su godini obavljani i drugi poslovi kao što su protueksplozijski pregledi na graničnim prijelazima, sudjelovanje u protueksplozijskim pregledima i pretragama prostora i prijevoznih sredstava, kao i sudjelovanje u organizaciji i provođenju raznih predavanja u školama i drugim odgojnim ustanovama i gospodarskim subjektima o postupanju prilikom dojave, pronalaska ili eksplozije eksplozivnih sredstava. Tijekom 2021. godine održana je 171 edukacija kojima je prisustvovalo 5.997 osoba, dok su u 2020. godini održane 64 edukacije za 2.853 osobe.

Protueksplozijska služba tijekom 2021. godine sudjelovala je u tri projekta Europske unije. Prva dva projekta financirana su kroz program Europske unije za istraživanje i inovacije „Obzor 2020“ i to EXERTER - Security of Explosives pan-European Specialists Network (Pan-Europska mreža specijalista za sigurnost eksploziva) i INHERIT - INHibitors, Explosives and Precursor InvesTigation (Istraga inhibitora, eksploziva i prekursora), dok je treći projekt naziva „Jačanje kapaciteta Ministarstva unutarnjih poslova: u zaštiti ljudi i kritične infrastrukture od događaja koji mogu ugroziti sigurnost, uključujući djelotvorno upravljanje rizicima i krizama koje mogu ugroziti sigurnost te borbi protiv terorizma“, sufinanciran iz Fonda za unutarnju sigurnost za Republiku Hrvatsku.

Također, u listopadu 2021. godine u Dubrovniku je u suradnji sa CEPOL-om i EUROPOL-om uspješno organizirana i provedena konferencija Europske mreže službenika protueksplozijske zaštite (European Explosive Ordnance Disposal Network - EEODN) zemalja članica Europske unije, na kojoj je sudjelovalo više od 70 sudionika.

2.8. Osiguranje osoba, objekata i prostora

U sustavu redovnog osiguranja Službe za osiguranje i zaštitu štićenih osoba, Uprave za posebne poslove sigurnosti, tijekom 2021. bilo je 24, a tijekom 2020. godine 28 štićenih osoba.

Tijekom 2021. godine Služba za osiguranje i zaštitu štićenih objekata i prostora provodila je redovno osiguranje 24 štićena objekta, dok se tijekom 2020. godine provodilo osiguranje 21 štićenog objekata.

Služba za osiguranje i zaštitu diplomatskih misija i konzularnih ureda tijekom 2021. godine provodila je stalno osiguranje 18 objekata stranih diplomatskih misija i rezidencijalnih objekata u Republici Hrvatskoj, kao i tijekom 2020. godine.

Tablica 2.8.1. Redovna osiguranja osoba i objekata

	2017.	2018.	2019.	2020.	2021.
Štićene osobe	39	26	24	28	24
Štićeni objekti	25	19	19	21	24
Diplomatske misije i objekti	18	19	18	18	18

S obzirom na globalno stanje i opasnost od terorizma procjenjuje se kako bi štićene osobe, objekti i prostori koje osigurava Uprava za posebne poslove sigurnosti mogli biti potencijalni ciljevi terorističkih napada. Da bi se taj rizik sveo na najmanju moguću mjeru, ista Uprava u stalnom je kontaktu sa Sigurnosno-obavještajnom agencijom, Upravom kriminalističke policije i drugim službama, a s obzirom na to da osigurava i veleposlanstva stranih država u Republici Hrvatskoj, prati se stanje u navedenim državama, bilateralni i multilateralni odnosi između država, ali i odnosi između Republike Hrvatske i drugih država kako bi se na odgovarajući način reagiralo dodatnim mjerama osiguranja u slučaju pogoršanja stanja sigurnosti.

3. SUZBIJANJE KRIMINALITETA

Kriminalitet je pojava s negativnim društvenim predznakom koja ugrožava temelje društvene zajednice, njezino funkcioniranje i organizaciju, utječe na temeljni osjećaj sigurnosti građana, nagriza moral društva i iznimno je gospodarsko opterećenje za državu. Kad preventivne mjere nemaju učinka, preostaje primjena represivnih mjera i kaznenih sankcija, odnosno tradicionalnog sustava kazni u kojemu su zatvorske i novčane kazne glavne kaznene sankcije⁵, stoga je temeljna zadaća policije suzbijanje kriminaliteta.

⁵ mr. sc. Ivan Damjanović; dr. sc. Ksenija Butorac (2006.) Politika suzbijanja kriminaliteta: perspektive izvršenja kaznenopravnih sankcija; Hrvatski ljetopis za kazneno pravo i praksu (Zagreb)

Sva kaznena djela koja su se dogodila na određenom području u određenom razdoblju, prouzroči dvije trećine svih štetnih i tragičnih posljedica na području javne sigurnosti. Zbog toga kaznena djela, kao opasniji oblik kažnjivih ponašanja, trajno pobuđuju zanimanje javnosti. Saznanja o kriminalitetu policija dobiva od građana ili pravnih osoba, a jedan dio otkriva vlastitom operativnom djelatnošću.

Znatan dio kriminaliteta u svakom društvu ostaje neotkriven iz mnogih razloga, a jedan od njih je i taj što građani zbog straha od posljedica ne prijavljuju počinjena kaznena djela pa društvo zbog toga trpi štetne posljedice. U kriminalistici *tamna brojka* obilježava nepoznati, odnosno neotkriveni kriminalitet/kriminalne događaje koji nisu prijavljeni i za koje se ne zna da su se dogodili. *Tamnom brojkom* u pravilu se naziva omjer između statistički iskazanog i stvarnog broja počinjenih kaznenih djela.

Uvriježena je kriminološka procjena kako se od ukupnog kriminaliteta samo jedna petina rasvijetli. U Republici Hrvatskoj policija godišnje evidentira oko 80 tisuća kaznenih djela, što obuhvaća kaznena djela koja se progone po službenoj dužnosti, kaznena djela kod kojih je izostao prijedlog te kaznena djela koja se progone po privatnoj tužbi. Za oko 60 tisuća kaznenih djela policija dozna dojavom, a u oko 20 tisuća slučajeva policija svojim mjerama, radnjama i aktivnostima utvrdi postojanje kaznenog djela.

Razriješenost kriminaliteta znači utvrđivanje postojanosti osnovane sumnje da su određena osoba ili više njih odgovorne za počinjenje kaznenih djela. Od ukupnog broja prijavljenih kaznenih djela za koja se progon poduzima po službenoj dužnosti, policija u Republici Hrvatskoj na godišnjoj razini uspijeva raz riješiti 70,4 % kriminaliteta. Trajna je zadaća otkriti što više kaznenih djela i pokušati utvrditi osnovanost sumnje za svakog počinitelja.

Sva kaznena djela nemaju istu težinu. Ne zanemarujući manje štetna kaznena djela, policija veliku pozornost posvećuje najtežim kaznenim djelima. Otkrivajući i razrješavajući tu vrstu kriminaliteta, povećava se osjećaj sigurnosti u društvu i jača povjerenje građana u javni sigurnosni sustav.

Tijekom 2021. na području Republike Hrvatske prijavljeno je sveukupno 54.250 kaznenih djela, ili 2,2 % kaznenih djela više u odnosu na 2020. kada je prijavljeno 53.082 kaznenih djela. Oduzmemo li od navedene brojke kaznena djela iz područja prometne delinkvencije ostaje nam za kriminalističko-kriminološku raščlambu statistička baza s ukupno prijavljenih 52.954 kaznena djela, što je za 2,0 % više nego u istom razdoblju 2020. kada su bila prijavljena 51.902 kaznena djela.

Najveći porast prijavljivanja kaznenih djela zabilježen je u Policijskoj upravi koprivničko-križevačkoj od 28,5 % (2021. prijavljeno 1.379 kaznenih djela, a 2020. prijavljeno 1.073 kaznenih djela), dok je najveći pad prijavljivanja kaznenih djela zabilježen u Policijskoj upravi međimurskoj od 7,6 % (2021. prijavljeno 1.158 kaznenih djela, a 2020. prijavljeno 1.253 kaznenih djela) u odnosu na isto razdoblje prethodne godine.

Globalna struktura zabilježenih kaznenih djela na području Republike Hrvatske u 2021. je sljedeća:

- **GOSPODARSKI KRIMINALITET I KORUPCIJA** – prijavljeno je 4.627 kaznenih djela što predstavlja porast za 2,1 % u odnosu na prethodnu godinu, a čini udio od 8,74 % u ukupnom kriminalitetu
- **ORGANIZIRANI KRIMINALITET** – prijavljeno je 2.425 kaznenih djela što predstavlja porast za 11,6 % u odnosu na prethodnu godinu, a čini udio od 4,58 % u ukupnom kriminalitetu
- **KRIMINALITET DROGA** – prijavljeno je 2.334 kaznenih djela što predstavlja pad za 11,8 % u odnosu na prethodnu godinu, a čini udio od 4,41 % u ukupnom kriminalitetu
- **OPĆI KRIMINALITET** – prijavljeno je 41.872 kaznenih djela što predstavlja porast za 1,5 % u odnosu na prethodnu godinu, a čini udio od 79,07 % u ukupnom kriminalitetu.

Prijavljena kaznena djela na štetu djece i obitelji su u porastu za 14,6 %. Kaznena djela gdje su počinitelji maloljetnici su u porastu za 2,4% u odnosu na prethodnu godinu. Od ukupno prijavljenih 20.656 počinitelja, 99,2% ili 20.498 su fizičke osobe od kojih je 997 ili 4,9 % maloljetnih počinitelja.

- **TERORIZAM I EKSTREMNO NASILJE** – tijekom 2021. zabilježeno je jedno kazneno djelo iz glave IX. Kaznenog zakona, dok su ukupno iz djelokruga navedene linije rada prijavljena 33 kaznena djela što predstavlja pad za 45,0 % u odnosu na prethodnu godinu, a čini udio od 0,06 % u ukupnom kriminalitetu
- **RATNI ZLOČINI** – prijavljeno je 100 kaznenih djela što predstavlja porast za 100 % u odnosu na prethodnu godinu, a čini udio od 0,19 % u ukupnom kriminalitetu.

Tijekom 2021. prijavljeno je ukupno 20.656 fizičkih i pravnih osoba, što je povećanje broja prijavljenih osoba od 8,9 % u odnosu na prethodnu godinu (18.966).

Koeficijent razriješenosti kaznenih djela (bez prometa) u 2021. iznosi 72,4 % što je porast od 1,9 % u odnosu na prethodnu godinu kada je iznosio 70,5 %.

Radi realne komparacije opsega kriminaliteta između pojedinih država izračunali smo stopu kriminaliteta u Republici Hrvatskoj (označava broj kaznenih djela na 100.000 stanovnika - izračun rađen prema broju stanovnika 3.888.529), koji za 2021. iznosi 1.362 kazneno djelo na 100.000 stanovnika (bez kaznenih djela prometne delikvencije).

Primjera radi, dok u 2021. godini stopa kriminaliteta u Republici Hrvatskoj iznosi 1.395 kaznenih djela na 100.000 stanovnika (s kaznenim djelima prometne delinkvencije), prema podacima Interpola ona je u nekoliko stranih država iznosila kako slijedi:

Država	Razdoblje na koje se odnose podaci	Kaznena djela na 100.000 stanovnika	Kaznena djela ukupno
Češka Republika	2021.	1.434	153.233
Estonija	2021.	1.954	25.982
Finska	2021.	8.623	478.568
Mađarska	2021.	1.583	154.012
Nizozemska	2021.	3.514	614.121
Slovačka	2021.	934	50.915
Slovenija	2021.	2.099	44.255
Španjolska	2021.	2.069	980.351
Austrija	2020.	336	29.894
Crna Gora	2021.	1.195	7.425
Cipar	2020.	449	3.985
Latvija	2020.	2.047	38.767
Malta	2020.	2.959	13.088
Njemačka	2020.	6.379	5.310.621
Poljska	2020.	1.996	765.408
Sjeverna Makedonija	2020.	1.233	25.400
Švedska	2020.	15.249	1.560.000

(Napominjemo kako su kaznena zakonodavstva država iz ove tablice različita pa je i moguća usporedba uvjetna i okvirna. Primjerice, istovrsno kažnjivo ponašanje u nekim državama propisano je kao kazneno djelo, a u drugima kao prekršaj.)

Ako se ukupnom broju 54.250 kaznenih djela za koja se postupak pokrenuo po službenoj dužnosti („ex officio“), a koja služi kao baza za izračunavanje stope kriminaliteta, pridodaju kaznena djela za koja se postupak nije pokrenuo zbog izostanka prijedloga (8.502) i kaznena djela za koja se postupak pokrenuo privatnom tužbom oštećenog (14.987) (sveukupno 77.739), stopa kriminaliteta u Republici Hrvatskoj za 2021. godinu iznosi 1.999 kaznenih djela na 100.000 stanovnika.

Tablica 3.1.: Pregled osnovnih sigurnosnih pokazatelja u 2021. godini

KRIMINALITET - po službenoj dužnosti	PRIJAVLJENA KAZNENA DJELA			KOEFIČIJENT RAZRIJEŠENOSTI ¹			POSTOTAK RAZRIJEŠENOSTI ²		
	2020.	2021.	Trend u %	2020.	2021.	Trend u post.bod.	2020.	2021.	Trend u post.bod.
OPĆI KRIMINALITET	41.254	41.872	+1,5	64,1	66,5	+2,4	60,9	63,3	+2,4
Ubojstva	36	30	-16,7	102,8	100,0	-2,8	94,4	100,0	+5,6
Pokušaji ubojstva	108	103	-4,6	95,4	101,0	+5,6	95,4	99,0	+3,7
Silovanja	168	194	+15,5	98,8	98,5	-0,4	98,2	98,5	+0,2
Pokušaji silovanja	16	19	+18,8	100,0	94,7	-5,3	100,0	89,5	-10,5
Razbojništva	521	468	-10,2	65,1	52,8	-12,3	49,3	42,3	-7,0
Teške krađe	9.521	8.224	-13,6	28,3	29,6	+1,3	22,1	22,7	+0,6
Otuđenja motornih vozila (dovršena)	648	624	-3,7	40,3	36,7	-3,6	32,7	32,2	-0,5
<i>Pronađena otuđena vozila</i>	<i>475</i>	<i>409</i>	<i>-13,9</i>						
Kaznena djela na štetu djece i obitelji	7.895	9.045	+14,6	99,4	99,7	+0,3	99,3	99,6	0,3
Kaznena djela koja su počinila djeca i maloljetne osobe	1.679	1.720	+2,4						
TERORIZAM I EKSTREMNO NASILJE	60	33	-45,0	88,3	97,0	8,6	86,7	97,0	+10,3
RATNI ZLOČINI	50	100	+100,0	108,0	101,0	-7,0	100,0	100,0	0,0
ORGANIZIRANI KRIMINALITET	2.173	2.425	+11,6	98,3	99,2	+0,9	98,0	98,5	0,5
Protuzakonito ulazjenje, kretanje i boravak u Republici Hrvatskoj ili drugoj državi čl. EU i ili potp. Schengenskog sporazuma	698	957	+37,1	99,4	100,2	+0,8	99,1	99,6	0,4
GOSPODARSKI KRIMINALITET	4.532	4.627	+2,1	99,7	100,7	+1,0	99,4	99,5	0,0
Korupcijska kaznena djela ⁵	538	912	+69,5	100,4	99,9	-0,5	100,4	99,9	-0,5
KRIMINALITET ZLOUPORABE DROGA	2.645	2.334	-11,8	99,8	99,7	-0,0	99,6	99,7	0,1
KRIMINALITET KIBERNETIČKE SIGURNOSTI	1.188	1.563	+31,6	65,4	63,7	-1,7	63,0	61,2	-1,7
UKUPNO K. D. (bez prometa)	51.902	52.954	+2,0	70,5	72,4	+1,9	67,9	69,7	+1,8
KAZNENA DJELA U CESTOVNOM PROMETU	1.180	1.296	+9,8	98,9	99,3	+0,4	98,9	99,1	0,2
SVEUKUPNO KAZNENIH DJELA	53.082	54.250	+2,2	71,2	73,1	+1,9	68,6	70,4	+1,8
Počinitelji kaznenih djela u prometu	1.130	1.233	+9,1						
UKUPNO POČINITELJA (pravne i fizičke osobe)	18.966	20.656	+8,9						
Maloljetni počinitelji	865	997	+15,3						

*Korupcijska kaznena djela:

čl. 251. Primanje i davanje mita u postupku stečaja

čl. 295. Trgovanje utjecajem

čl. 252. Primanje mita u gospodarskom poslovanju

čl. 296. Davanje mita za trgovanje utjecajem

čl. 253. Davanje mita u gospodarskom poslovanju

čl. 339. Podmićivanje zastupnika

čl. 291. Zloupotreba položaja i ovlasti – počinitelj službena osoba

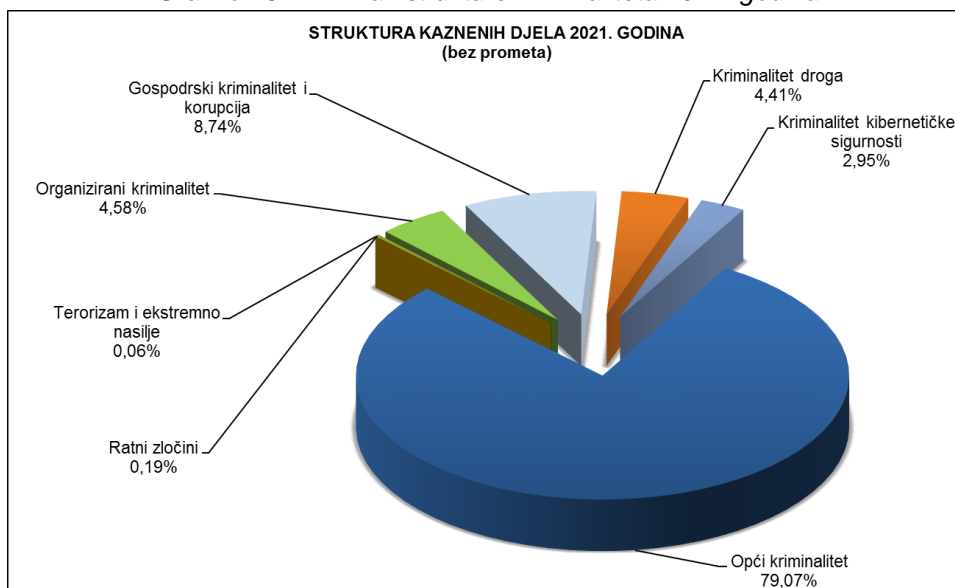
čl. 292. Nezakonito pogodovanje

čl. 293. Primanje mita

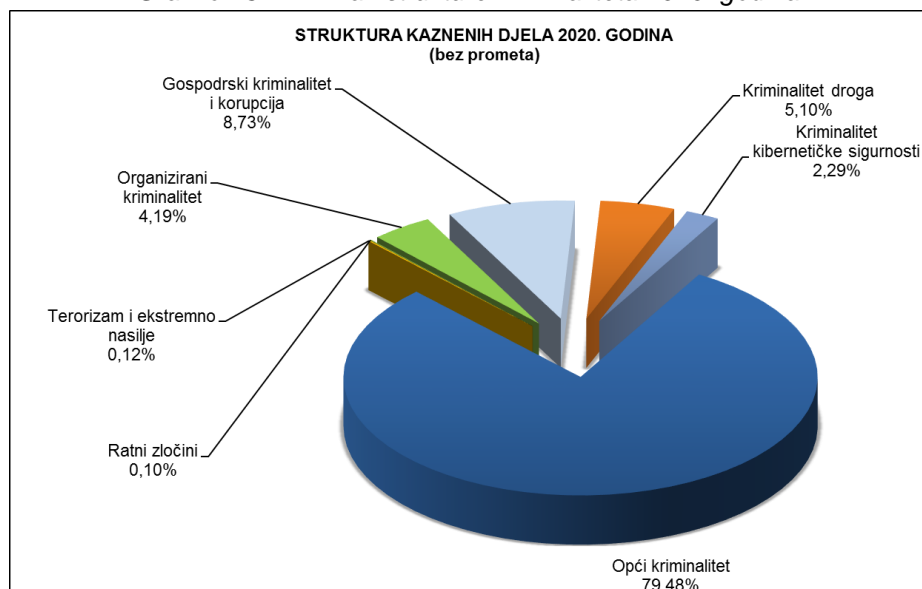
čl. 294. Davanje mita

1. Koeficijent razriješenosti je odnos broja razriješenih kaznenih djela (**uključujući** i razriješena kaznena djela prijavljena u ranijim razdobljima) i broja prijavljenih kaznenih djela u izvještajnom razdoblju.
2. Postotak razriješenosti je odnos broja razriješenih kaznenih djela (**isključujući** razriješena kaznena djela prijavljena u ranijim razdobljima) i broja prijavljenih kaznenih djela u izvještajnom razdoblju.

Grafikon 3.1.: Prikaz strukture kriminaliteta 2021. godina



Grafikon 3.2.: Prikaz strukture kriminaliteta 2020. godina



Tablica 3.2.: Prijavljena kaznena djela prema kriminalističkoj klasifikaciji i razini kriminalističkog istraživanja za 2021.

Grupacija KD	UKUPNO	Nacionalna		Regionalna		Lokalna	
		KD	%	KD	%	KD	%
Opći kriminalitet	41.872	459	1,1	2.257	5,4	39.156	93,5
Gospodarski kriminalitet	4.627	551	11,9	3.317	71,7	759	16,4
Organizirani kriminalitet	2.425	153	6,3	625	25,8	1.647	67,9
Suzbijanje zloupotreba droga	2.334	35	1,5	1.302	55,8	997	42,7
Terorizam i ekstremno nasilje	33	1	3,0	15	45,5	17	51,5
Suzbijanje ratnih zločina	100	18	18,0	82	82,0		
Kibernetički kriminalitet	1.563			460	29,4	1.103	70,6
Promet	1.296			4	0,3	1.292	99,7
UKUPNO	54.250	1.217	2,2	8.062	14,9	44.971	82,9

Prema danome prikazu vidljivo je da je u 2021. godini od ukupno **54.250** (bez prometa **52.954**) evidentiranih kaznenih djela, njih **1.217** obrađeno na nacionalnoj razini, **8.062** kaznenih djela na regionalnoj razini, dok je ostalih **44.971** (bez prometa **43.679**) kaznenih djela zadržalo lokalnu razinu policijskog posla.

Tablica 3.3.: Poredbeni prikaz rasprostranjenosti kriminaliteta (bez kaznenih djela iz domene prometa)

Policijska uprava	Prijavljena kaznena djela			Razriješena kaznena djela					
	Broj djela		+ - %	Broj djela		+-%	Koeficijent Razriješenosti		+-%
	2020.	2021.		2020.	2021.		2020.	2021.	
koprivničko-križevačka	928	1.195	+28,8	782	1.059	+35,4	84,3	88,6	+4,4
virovitičko-podravska	801	985	+23,0	690	876	+27,0	86,1	88,9	+2,8
osječko-baranjska	2.656	3.245	+22,2	2.189	2.783	+27,1	82,4	85,8	+3,3
istarska	3.153	3.586	+13,7	1.946	2.352	+20,9	61,7	65,6	+3,9
dubrovačko-neretvanska	1.138	1.287	+13,1	1.002	1.117	+11,5	88,0	86,8	-1,3
splitško-dalmatinska	4.343	4.847	+11,6	3.353	3.777	+12,6	77,2	77,9	+0,7
bjelovarsko-bilogorska	936	1.040	+11,1	736	859	+16,7	78,6	82,6	+4,0
vukovarsko-srijemska	1.879	2.075	+10,4	1.561	1.712	+9,7	83,1	82,5	-0,6
krapinsko-zagorska	823	891	+8,3	674	711	+5,5	81,9	79,8	-2,1
primorsko-goranska	4.014	4.150	+3,4	2.785	2.827	+1,5	69,4	68,1	-1,3
ličko-senjska	793	798	+0,6	563	563	0,0	71,0	70,6	-0,4
sislačko-moslavačka	1.985	1.995	+0,5	1.602	1.602	0,0	80,7	80,3	-0,4
PROSJEK PRIJAVLJENIH KD U RH +2,7%									
zadarska	2.769	2.704	-2,3	1.765	1.802	+2,1	63,7	66,6	+2,9
zagrebačka	12.628	12.131	-3,9	7.185	7.341	+2,2	56,9	60,5	+3,6
brodsko-posavska	1.498	1.416	-5,5	1.068	1.031	-3,5	71,3	72,8	+1,5
požeško-slavonska	717	673	-6,1	626	600	-4,2	87,3	89,2	+1,8
varaždinska	1.713	1.604	-6,4	1.369	1.283	-6,3	79,9	80,0	+0,1
šibensko-kninska	1.525	1.426	-6,5	1.147	1.010	-11,9	75,2	70,8	-4,4
međimurska	1.139	1.015	-10,9	843	701	-16,8	74,0	69,1	-4,9
karlovačka	1.557	1.208	-22,4	1.283	946	-26,3	82,4	78,3	-4,1
UKUPNO	46.995	48.271	+2,7	33.169	34.952	+5,4	+70,6	+72,4	+1,8

3.1. Organizirani kriminalitet

Organizirani kriminalitet obuhvaća složene oblike transnacionalnog, nacionalnog i regionalnog kriminaliteta koji karakterizira organiziranost, prikrivenost i visoka razina sofisticiranosti. Iz djelovanja organiziranog kriminaliteta proizlazi širok spektar posljedica koje se očituju u negativnom utjecaju na društvo, državu i pojedince. Kao posebna opasnost za djelovanje države i njenih institucija u cjelini ističe se povezanost organiziranog kriminaliteta s legitimnim strukturama države. Učinkovito funkcioniranje pravne države osnovni je preduvjet i jamstvo zaštite ljudskih prava i sloboda, što znači da razvoj organiziranog kriminaliteta posredno ugrožava svakog pojedinca u državi. Zbog globalne rasprostranjenosti i transnacionalnog karaktera organiziranog kriminaliteta vrlo je teško suzbijati takve kriminalne aktivnosti na određenom prostoru

u okviru postojećih granica. Transnacionalni karakter organiziranog kriminaliteta očituje se ne samo u području djelovanja samih pripadnika kriminalnog miljea, nego i u nastanku posljedica kriminalnih aktivnosti te u raširenosti u pojedinim fazama provođenja kriminalnih aktivnosti. Stoga je ključno da borba protiv organiziranog kriminaliteta obuhvaća globalne i regionalne inicijative koje nastaju na lokalnoj, nacionalnoj i međunarodnoj razini s većim ili manjim stupnjem usklađenosti. Kao još jedna bitna karakteristika organiziranog kriminaliteta, osim njegove globalne rasprostranjenosti, ističe se i prilagodljivost djelovanja sukladno trenutnim zahtjevima na ilegalnim tržištima. U cilju što uspješnijeg odgovora na izazove koje postavlja borba protiv organiziranog kriminaliteta, Republika Hrvatska je tijekom proteklih godina više puta prilagođavala svoje zakonodavstvo, istodobno ulažući u stvaranje i jačanje kapaciteta za učinkovitu provedbu propisa, što se pokazalo kao pouzdan alat za uspješnu borbu protiv ozbiljnog i organiziranog kriminaliteta.

U kategoriju organiziranoga kriminaliteta, u pravilu, se ubrajaju kaznena djela s težim posljedicama, kompleksnim obilježjima protupravnih radnji koje zahtijevaju određenu razinu organiziranosti te kaznena djela počinjena u sastavu zločinačkog udruženja.

Slijedom toga, a zbog činjenice da tzv. „Balkanska ruta“ zahvaća Republiku Hrvatsku, u fokus rada stavljeno je djelovanje međunarodnih organiziranih kriminalnih skupina koje neke od svojih aktivnosti nastoje ostvariti u Republici Hrvatskoj ili pak tranzitirajući preko njenog teritorija.

Upravo zato, jedan od osnovnih strateških pravaca djelovanja kriminalističke policije je suzbijanje organiziranog kriminaliteta što podrazumijeva provođenje kriminalističkih istraživanja kroz koja se otkrivaju kaznena djela iz tzv. „tamne brojke“ kriminaliteta i posljedica su proaktivnog rada policije. U takvim kriminalističkim istraživanjima fokus je usmjeren na nositelje i pripadnike organiziranih kriminalnih skupina odnosno na „eliminiranje“ pojavnog oblika kriminaliteta i prodor u kriminalne strukture – zločinačka udruženja.

Tijekom 2021. evidentiran je porast broja otkrivenih i prijavljenih kaznenih djela koja se prate u liniji rada suzbijanja organiziranog kriminaliteta od 11,6 % u odnosu na prethodnu godinu, kao i porast prijavljenih počinitelja ovih kaznenih djela od 8,5 %. U odnosu na kaznena djela zločinačkog udruženja iz članka 328. Kaznenog zakona, tijekom 2020. prijavljeno je 28 kaznenih djela zločinačkog udruženja (kojim člankom su obuhvaćeni isključivo organizatori zločinačkog udruženja) dok je 2021. evidentirano

20 kaznenih djela što je pad od 28,6 %, a istovremeno zabilježen porast kaznenih djela počinjenih u sastavu zločinačkog udruženja. Tako je tijekom 2020. utvrđeno 691 kazneno djelo, dok je tijekom 2021. evidentirano 725 kaznenih djela, što je porast od 4,9 %. Navedeno je povezano s već ranije utvrđenim strateškim prioritetima i dugotrajnim kriminalističkim istraživanjima koja nije moguće sagledavati u vremenskom razdoblju od godinu dana. Osim toga, kroz različita kriminalistička istraživanja potvrđeno je da se organizatori zločinačkih udruženja ne nalaze uvijek na području Republike Hrvatske već s područja drugih zemalja organiziraju počinjenje kaznenih djela na teritoriju Republike Hrvatske. Ovo je zasigurno jedan od razloga smanjenja broja kaznenih djela iz članka 328. Kaznenog zakona.

U ovom izvještajnom razdoblju provedeno je u suradnji s državnim odvjetništvom više metodološki složenijih kriminalističkih istraživanja koja su kroz ostvarenu međunarodnu policijsku i pravosudnu suradnju rezultirala prijavljivanjem većeg broja kaznenih djela i počinitelja u svezi s krijumčarenjem osoba, trgovanjem ljudima, krijumčarenjem i nedozvoljenom trgovinom duhanskim proizvodima, te nedozvoljenim posjedovanjem, izradom i nabavljanjem oružja i eksplozivnih tvari.

Postupajući sukladno preporukama sadržanim u Strateškoj procjeni u cilju realizacije definiranih ciljeva u odnosu na prioritet otkrivanje i suzbijanje kaznenih djela organiziranog kriminaliteta, a imajući u vidu naprijed navedeni porast otkrivenosti kaznenih djela iz područja organiziranog kriminaliteta, može se ocijeniti da, imajući u vidu zabilježene pokazatelje u prošlogodišnjem razdoblju, je ostvaren očekivani rezultat. Povećanje broja otkrivenih kaznenih djela rezultat je primjene proaktivnog postupanja policije, unatoč ograničavajućim faktorima pandemije COVID-19. Posebno valja istaknuti, kako su kontinuirano uspješne aktivnosti koje su proteklih godina provedene u odnosu na organizirane kriminalne skupine ili istaknute nositelje organiziranog kriminaliteta, a koje su nastavljene i u 2021. godini, imale za posljedicu smanjenje tzv. sekundarnog kriminaliteta nasilnog karaktera (paljevine, obračuni vatrenim oružjem i sl.).

Pored ostalih ističemo kako su uspješna kriminalistička istraživanja u pogledu zlouporabe osobnih isprava Republike Hrvatske, od strane pripadnika organiziranih kriminalnih skupina iz zemalja u okruženju, čije istraživanje je nastavljeno i tijekom 2021. godine, imala za posljedicu izmjenu zakonodavnog okvira koji regulira područje osobnih isprava, što je rezultiralo anuliranjem mogućnosti ovakve vrste zlouporaba te smanjenjem broja zlouporabe osobnih isprava.

Tijekom 2021. godine se u odnosu na prethodno izvještajno razdoblje bilježi porast otkrivenosti kaznenih djela u vezi krijumčarenja osoba od 37,10 %.

Policijski službenici linije rada organiziranog kriminaliteta su u suradnji s drugim ustrojstvenim jedinicama Ministarstva unutarnjih poslova Republike Hrvatske, u svrhu postizanja strateškog cilja pristupanja Republike Hrvatske Schengenskom prostoru, kontinuirano provodili niz aktivnosti usmjerenih na suzbijanje krijumčarenja ljudi i očuvanje nepovredivosti državne granice.

Za istaknuti je više provedenih kriminalističkih istraživanja u suradnji s policijskim službenicima Bosne i Hercegovine i Republike Slovenije, kao i uz koordinaciju EUROPOL-a s drugim državama Europske unije, nad pripadnicima organiziranih kriminalnih skupina koji krijumčarenje ljudi vrše tzv. „Balkanskom rutom“, od Bosne i Hercegovine preko područja Republike Hrvatske u Republiku Sloveniju i dalje u druge države Europske unije.

Porast otkrivenosti od 54 %, je u ovom izvještajnom razdoblju zabilježen i u odnosu na kaznena djela povezana s trgovanjem ljudima. Broj identificiranih žrtava trgovanja ljudima u 2021. (19), je premašio u tom smislu zabilježene rezultate iz 2020. (15), čime je zabilježen značajan prodor u tamnu brojku, ali koji nužno ne koincidira s povećanom ugroženošću od ove vrste kriminaliteta.

Suzbijanje kriminaliteta povezanog s ilegalnim vatrenim oružjem provodi se na nacionalnoj razini kroz niz aktivnosti. Kao najvažnije aktivnosti smatramo potrebnim izdvojiti usklađenost nacionalnog zakonodavstva koje propisuje posjed legalnog vatrenog oružja s direktivama EU, zatim nacionalnu kampanju u vezi s dragovoljnom predajom vatrenog oružja bez sankcija te korištenje svih dostupnih alata, uključujući i razmjenu saznanja putem aktivnosti koje se provode u sklopu EMPACT⁶ prioriteta Vatrene oružje.

U odnosu na problematiku suzbijanja krijumčarenja i nedozvoljene trgovine duhanom i duhanskim proizvodima, policijski službenici linije rada organiziranog kriminaliteta su tijekom 2021. proveli nekoliko kriminalističkih istraživanja zbog sumnje u počinjenje krijumčarenja i nedozvoljene trgovine duhanom i duhanskim proizvodima, koja su rezultirala razbijanjem zločinačkih udruženja koja su se bavila navedenom kriminalnom djelatnošću i uhićenjem više osoba. Tijekom navedenih kriminalističkih

⁶ - EMPACT- (European Multidisciplinary Platform Against Criminal Threats) Europska multidisciplinarna platforma protiv kriminalnih prijetnji.

istraživanja zaplijenjene su velike količine duhana i duhanskih prerađevina, a šteta za državni proračun se procjenjuje na više od 170 milijuna kuna.

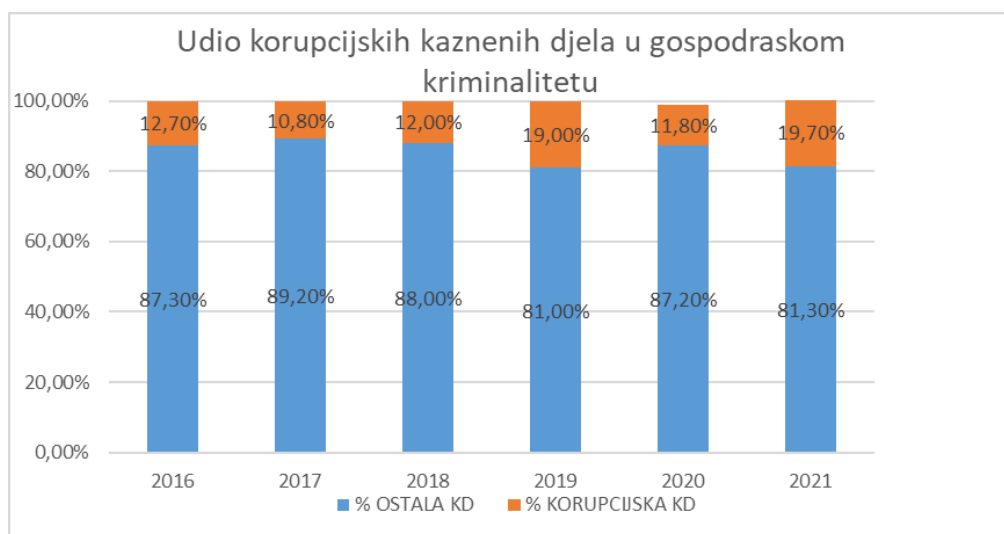
3.2. Gospodarski kriminalitet i korupcija

U kategoriju gospodarskog kriminaliteta ubrajaju se pojedina kaznena djela protiv radnih odnosa i socijalnog osiguranja, zdravlja ljudi, okoliša, imovine, gospodarstva, službene dužnosti, biračkog prava i kaznena djela krivotvorenja.

U proteklom razdoblju iz domene gospodarskog kriminaliteta i korupcije prijavljeno je 4.627 kaznenih djela **gospodarskog kriminaliteta**, što je porast od 2,1 % u odnosu na 2020. godinu. Osumnjičenih osoba za ova kaznena djela je više za 18,3 %.

Najbrojnija kaznena djela iz gospodarskog kriminaliteta u 2021. su i dalje krivotvorenje službene ili poslovne isprave (29,9 % svih kaznenih djela gospodarskog kriminaliteta), zlouporaba povjerenja u gospodarskom poslovanju (19,9 %), zlouporaba položaja i ovlasti (15,5 %), pronevjera (6,1 %), utaja poreza ili carine (5,2 %), prijevara u gospodarskom poslovanju (4,7 %).

Korupcijskih kaznenih djela prijavljeno je 69,5% više u 2021. godini, kao i počinitelja navedenih kaznenih djela kojih je 46,1 % više u usporedbi s 2020. godinom kada je prijavljeno 538 korupcijskih kaznenih djela dok je u 2021. godini prijavljeno 912 kaznenih djela. Materijalna šteta pričinjena ovim kaznenim djelima iznosi 93.412.330 kuna što predstavlja pad od 83,5 % u odnosu na materijalnu štetu pričinjenu korupcijskim kaznenim djelima u 2020. godini koja je iznosila 565.328.689 kuna.



Zbog složenosti i dugotrajnosti kriminalističkih istraživanja korupcijskih kaznenih djela dolazi do značajne razlike u broju kaznenih prijava na godišnjoj razini, međutim promatrajući razdoblje od 2016. do 2021. godine **udio** korupcijskih kaznenih djela u ukupnom broju kaznenih djela koja se ubrajaju u gospodarski kriminalitet u prosjeku iznosi oko 14,0 %, dok za 2021. godinu iznosi 19,7 %. Vezano pak na prijavljenu materijalnu štetu koja je u 2021. godine znatno manja nego 2020. godine, ističe se da su provedena kriminalistička istraživanja imala za posljedicu sprječavanje nastanka štete kroz realizaciju istih i uhićenja počinitelja što je onemogućilo daljnje koruptivno djelovanje odnosno nastanak materijalne štete, a također treba napomenuti da samo počinjenje koruptivnog kaznenog djela nije determinirano visinom nastale materijalne štete, pogotovo ako je u pitanju tzv. kapilarna korupcija, koja u odnosu na korupciju visokog nivoa ne predstavlja bitno manju društvenu opasnost. Prorast broja provedenih kriminalističkih istraživanja korupcijskih kaznenih djela u 2021. godini rezultat je proaktivnog pristupa policijskih službenika kroz prikupljanje saznanja o radnjama za koje se sumnja da imaju koruptivni karakter i to kroz primjenu policijskih ovlasti u pripremi korupcijskih istraga, posebice korištenjem zakonskih mogućnosti u okviru Zakona o kaznenom postupku i Zakona o policijskim poslovima i ovlastima kroz kontinuirano i usmjereno prikupljanje podataka kao i kroz definirane prioritete postupanja u strateškim dokumentima na razini policijskih uprava i Ravnateljstva policije, u kojima je postupanje po ovoj problematici najviše rangirano.

Navodimo kako se ovdje radi o složenim i dugotrajnim kriminalističkim istraživanjima u okviru kojih se primjenjuju posebne dokazne radnje kroz mjere opisane u članku 332. Zakona o kaznenom postupku („Narodne novine“, br. 152/08, 76/09, 80/11, 121/11, 91/12, 143/12, 56/13, 145/13, 152/14, 70/17 i 126/19), koriste izvori saznanja kroz operativni rad policijskih službenika, provodi analiza i uvid u obimnu poslovnu i drugu dokumentaciju koja se prvenstveno odnosi na provođenje postupaka javnih nabava na svim razinama (lokalno, regionalno i nacionalno).

Kada promatramo pojavne oblike korupcije uočava se da je ista najviše izražena u postupcima javne nabave, a očituje se kroz dodjelu financijski izdašnih poslova određenom sudioniku javne nabave koji je pod kontrolom kriminalne skupine tako da se zaobilaze zakonom propisani postupci nabave prilagođavanjem uvjeta ciljanom ponuđaču. Ovakvi postupci se odvijaju na svim razinama vlasti nacionalne, lokalne i područne (regionalne) samouprave, a pripadnici kriminalnih skupina nastoje se povezati s čelnicima istih i kroz koruptivne aktivnosti osigurati unosne poslove.

U tom smislu javna nabava je jedno od ključnih područja u kojima javni i privatni sektor ulaze u poslovnu i financijsku interakciju i zapravo predstavljaju područje najvećeg rizika za nastanak korupcije. Potrebno je spomenuti i trgovačka društva koja su u državnom vlasništvu i vlasništvu jedinica lokalne i područne (regionalne) samouprave, koja također svoje poslovne aktivnosti izvršavaju kroz postupke javnih nabava i zbog toga predstavljaju područja visokog koruptivnog rizika.

Zaključno, ovakav trend koruptivnog ponašanja odgovornih osoba u trgovačkim društvima koja su u potpunom ili pretežitom vlasništvu Republike Hrvatske, kao i službenih i odgovornih osoba u tijelima državne vlasti i jedinicama područne i lokalne (regionalne) samouprave očituje se kroz različite oblike zlouporaba, trgovanja utjecajem, primanja i davanja mita tijekom provođenja postupaka javnih nabava, pogodovanjem pojedinim tvrtkama i pojedincima. Tijekom 2021. godine policija je kroz svoje aktivnosti obuhvatila sve navedene oblike koruptivnog ponašanja dajući doprinos ne samo u represivnom pogledu, nego i u pogledu generalne prevencije ovog oblika protupravnog ponašanja.

Kaznena djela pranja novca u proteklom razdoblju najvećim dijelom su proizašla iz prethodnih (predikatnih) kaznenih djela prijevare, računalne prijevare, različitih oblika kaznenih djela organiziranog kriminaliteta i koruptivnih kaznenih djela. U proteklom razdoblju 2021. godine u odnosu na 2020. godinu zabilježen je porast kaznenih djela pranja novca od 147,6 % kao i broja počinitelja kaznenih djela pranja novca kojih je u 2020. godini bilo 6 dok je u 2021. godini prijavljeno 29 počinitelja kaznenog djela pranja novca što predstavlja porast od 383,3 %.

U slijedećem razdoblju, tijekom 2022. godine, morat će se poduzeti niz mjera i aktivnosti od strane tijela iz sustava sprječavanja pranja novca i financiranja terorizma. U fazi je izrade Akcijski plan za otklanjanje nedostataka sustava s ciljem ispunjenja pojedinih preporučenih mjera MONEYVAL-a (Odbor stručnjaka Vijeća Europe za procjenu mjera protiv pranja novca i financiranja terorizma).

Prilikom postupanja vezanih uz počinjenje poreznih prijevара fokus je na istraživanju kaznenih djela „Zlouporaba povjerenja u gospodarskom poslovanju“ i „Utaja poreza i carine“. Kriminalistička istraživanja u ovim predmetima su izuzetno složena i dugotrajna te zahtijevaju učinkovitu međuagencijsku i međunarodnu suradnju. Tijekom 2021. godine evidentiran je porast od 42,0 % kaznenih djela „Zlouporabe povjerenja u gospodarskom poslovanju“ i pad od 60,1 % kaznenih djela „Utaja poreza ili carine“. S obzirom da su navedena kaznena djela međusobno povezana, potrebno

ih je promatrati zbirno, te u tom kontekstu broj prijavljenih kaznenih djela poreznih prijevара u višegodišnjem razdoblju ima tendenciju porasta na godišnjem nivou.

Policijski službenici linije rada gospodarskog kriminaliteta i korupcije vezano za svoj djelokrug rada sudjeluje u radu europskih i regionalnih institucija, tijela, platformi: AFCOS mreža, EPAC-Europski partneri u borbi protiv korupcije Stranke Varšavske konvencije C198-COP-CETS, MONEYVAL (Committee of Experts of the Evaluation of Anti-Money Laundering Measures), CARIN (Camden Asset Recovery Inter-Agency Network) ARO platforma (Asset Recovery Office), EMPACT prioritetima-Criminal Finances, Money Laundering, Asset Recovery i MTIC.

Za napomenuti je da je od 1. lipnja 2021. godine u Republici Hrvatskoj započeo s radom Ured europskog javnog tužitelja (engl. EPPO) koji provodi istrage i procesuirati kaznena djela koja se odnose na prijevare na štetu EU fondova odnosno vezano za projekte koji se sufinanciraju sredstvima EU, a sve s ciljem kako bi se osiguralo da sredstva dopru do gospodarstva i građana te da se namjenski.

S obzirom na to da su ova kriminalistička istraživanja vrlo složena, dugotrajna i imaju međunarodni karakter zasigurno će u narednom razdoblju predstavljati dodatne izazove u radu kriminalističke policije i bit će u fokusu zbog činjenice da se kroz zaštitu financijskih interesa EU zapravo štite i financijski interesi Republike Hrvatske.

3.3. Kriminalitet droga i tvari zabranjenih u sportu

U 2021. godini prijavljeno je ukupno 2.324 kaznenih djela iz članka 190. „Neovlaštena proizvodnja i promet drogama“ i članka 191. „Omogućavanje trošenja droga“ Kaznenog zakona, što predstavlja pad od 11,8 % u odnosu na 2020. godinu kada ih je prijavljeno 2.636. Prijavljeno je i 10 kaznenih djela iz članka 191a. „Neovlaštena proizvodnja i promet tvari zabranjenih u sportu“, dok ih je u 2020. godini prijavljeno 9.

U 2021. godini bilježi se pad prijavljivanja kaznenih djela kriminaliteta droga povezanih sa zločinačkim udruženjima (članak 328. i 329. Kaznenog zakona). Tako je u 2021. godini prijavljeno 25 kaznenih djela iz članka 328. i 329. u vezi s člancima 190. i 191. (3 kaznena djela iz članka 328. i 22 kaznena djela iz članka 329.) dok ih je u 2020. godini prijavljeno 59.

Prisutan je trend smanjenja prijavljivanja kaznenih djela kriminaliteta droga povezanih sa zločinačkim udruženjima iz članka 328. i 329. Kaznenog zakona. Razloga ima više: riječ je o najsloženijem obliku kriminaliteta najčešće međunarodnog karaktera,

da bi se ostvarili rezultati potrebna je intenzivna međuresorna, a često i međunarodna suradnja različitih tijela za borbu protiv kriminaliteta droga, istraživanja su dugotrajna, zahtjevna, neizvjesna i skupa, često je potrebno provoditi paralelna međunarodna kriminalistička istraživanja, u pravilu je prilikom istraživanja potrebna primjena posebnih dokaznih radnji tako da kriminalistička istraživanja nerijetko traju i duže od godinu dana pa se rezultati rada često ne mogu sagledavati tijekom jedne kalendarske godine. S obzirom na raspoložive kapacitete linije rada kriminaliteta droga unutar kriminalističke policije uz izuzetne napore policijskih službenika tijekom 2021. godine realizirano je nekoliko dugotrajnih, izuzetno složenih međunarodnih kriminalističkih istraživanja kriminaliteta droga koja su bila prvenstveno usmjerena protiv zločinačkih udruženja na čelu kojih su bili hrvatski državljani koji su i na europskoj razini (EUROPOL) procijenjeni kao nositelji organiziranog kriminaliteta. Provedenim kriminalističkim istraživanjima hrvatska policija je dokazala svoju aktivnu ulogu u međunarodnoj policijskoj suradnji (regionalni lider) i kontinuitet rada u borbi protiv najsloženijih oblika kriminaliteta droga.

U kontekstu borbe protiv zločinačkih udruženja potrebno je naglasiti kako hrvatska policija u kontinuitetu ulaže velike resurse u provođenje međunarodnih kriminalističkih istraživanja (u 2021. godini to je bilo kriminalističko istraživanje „Ibiza“) u kojima zapljene i uhićenja nisu izvršene na teritoriju Republike Hrvatske te stoga nisu niti evidentirana čime se djelom može i objasniti trend pada procesuiranja kazneni djela opisanih u članku 328. i 329. (zločinačke organizacije) u 2021. godini.

Upravo kontinuirana i uspješna borba protiv poli-kriminalnih međunarodnih zločinačkih organizacija kao što je takozvani „*Balkanski kartel*“ na čelu kojih su i hrvatski državljani, a čiji „*core business*“ je krijumčarenje i preprodaja droge glavno je jamstvo zadržavanja zadovoljavajućeg stanja sigurnosti u Republici Hrvatskoj, a s obzirom na to da nema eskalacije pratećih kaznenih djela ubojstava, raširene korupcije u državnim institucijama ili ugrožavanja financijskih institucija odnosno financijske stabilnosti države kao u nekim drugim europskim državama.

U 2021. godini evidentirano je 6.597 prekršaja iz Zakona o suzbijanju zlouporabe droga („Narodne novine“, br. 107/01, 87/02, 163/03, 141/04, 40/07, 149/09, 84/11, 80/13 i 39/19) (najveći dio za prekršaje tzv. neovlaštenog posjedovanja droge), dok je u 2020. godini evidentirano 6.563 prekršaja, što čini porast od 0,5 %. Ukupno gledajući evidentirano je 3 % manje prekršajnih i kaznenih prijava (u zbroju) nego u 2020. godini (8.921 u odnosu na 9.199). U 2021. godini ostvareno je 8.951 zapljena

svih vrsta droga, što predstavlja porast od 7,5 % u odnosu na 2020. (+628 zaplijena) kada je ostvareno 8.323 zaplijena.

MASE ZAPLIJENJENIH ZNAČAJNIJIH VRSTA DROGA	GODINA			
	2018.	2019.	2020.	2021.*
HEROIN (kilograma)	5,22	12,25	12,82	256,1
HAŠIŠ (kilograma)	49,53	148,36	2,65	3,52
MARIHUANA (kilograma)	4.687,41	2.231,1	1.683,25	1.190,16
KOKAIN (kilograma)	108,97	16,43	60	745,5
AMFETAMINI (kilograma)	36,5	41,48	45,67	110,1
METADON (tableta)	484	142	593	1.985
MDMA I DERIVATI ECSTASY (kilograma)	12,27	16,39	3,64	7,14
LSD (doza)	32	401	469	952

**Evidentirane vrste i mase zaplijenjene droge PRIJE vještačenja u CFIIV "Ivan Vučetić". Podaci o vrsti i masi zaplijenjene droge prije i poslije vještačenja mogu se značajno razlikovati! Finalni rezultati bit će dostupni po okončanju vještačenja svih predmeta iz 2020. godine (tijekom travnja 2022. godine)*

BROJ POJEDINAČNIH ZAPLIJENA ZNAČAJNIJIH VRSTA DROGA	GODINA			
	2018.	2019.	2020.	2021.
HEROIN	146	118	130	119
HAŠIŠ	326	442	182	278
MARIHUANA	7.388	6.638	5.399	5.636
KOKAIN	456	582	347	413
AMFETAMINI	960	960	956	956
METADON	32	20	27	20
MDMA I DERIVATI (XTC)	642	823	229	313
LSD	32	48	24	35

Tijekom 2021. godine kazneno je prijavljeno 997 osoba za počinjena kaznena djela iz članka 190. i članka 191. Kaznenog zakona, dok je 2020. prijavljeno 1.150, što čini pad od 13,3 %. Od navedenog broja, 911 osoba je muškog (91,4 %), a 86 osoba je ženskog spola (8,6 %). 23 kazneno prijavljene osobe bili su maloljetnici.

U 2021. godini evidentirano je 147 slučajeva neovlaštene proizvodnje produkata kanabisa sa zaplijenjenih 11.107 stabljika, dok je u 2020. evidentirano je 179 slučajeva sa zaplijenjenih 2.783 stabljika kanabisa.

Djelomično je nastavljen poremećaj opskrbe ilegalnog tržišta s marihuanom zbog pandemije. Rezultat toga je evidentan trend velikog povećanja proizvodnje marihuane na području Republike Hrvatske. Zapljene su rezultat pojačanih policijskih aktivnosti, poremećaja opskrbe (krijumčarenja) ilegalnog tržišta marihuanom, sve liberalnijeg stava javnosti prema trošenju ove droge, ali i sve većeg broja slučajeva zloupotrebe uzgoja industrijske konoplje koji se koriste da bi se prikrilo nezakonit uzgoj indijske konoplje. Broj uzgajivača „industrijske konoplje“ raste, a broj hektara zasađenih industrijskom konopljom pada. Od ukupnog broja, preko 80% prijavljenih proizvođača industrijske konoplje prijavili su nasad manji od 1 hektara što je ekonomski

neisplativo, a oko 25 % njih je evidentirano za počinjenje kaznenih djela i prekršaja problematike droga, što pokazuje da izmjene i dopune Zakona o suzbijanju zlouporabe droga koje su izvršene 2019. nisu dale očekivane rezultate radi čega će se poduzeti odgovarajući koraci kroz međuresornu suradnju s Ministarstvom zdravstva. U pogledu ostalih najčešćih vrsta droge (kokain, heroin i amfetamin) razvidno je kako su provedene aktivnosti planskog i proaktivnog karaktera rezultirale višestrukim povećanjem zaplijenjenih masa droga. Tijekom 2020. godine policijski službenici u odori ostvarili su 5.311 zapljena ili 64,1 %, a 2021. godine 5.682 zapljena droga ili 63,5 % od ukupnog broja zapljena. Nadalje, tijekom 2021. godine ostvarene su 24 zapljene tvari s Liste tvari zabranjenih u sportu, a prethodne, 2020. godine ostvareno ih je 13.

Vrsta	Broj zapljena	Masa/ g	Volumen/ ml	Količina/ kom
Anabolička sredstva	15	-	60	49564
Peptidni hormoni, čimbenici rasta i sl.	2	-	-	2737
Beta-2 agonisti	-	-	-	-
Hormoni i modulatori metabolizma	7	-	20	113
UKUPNO	24	0	80	52414

Tijekom provođenja i nakon provedenih kriminalističkih istraživanja iz domene kriminaliteta droga tijekom 2021. godine privremeno su zaplijenjena sredstva u stranoj i domaćoj novčanoj valuti i veće količine oružja, što je prikazano u tablicama.

ZAPLIJENJENA NOVČANA SREDSTVA		
Valuta	2020.	2021.
KUNA	2.030.886	2.493.285
EURO	225.886	788.245
DRUGE VALUTE (izraženo u kn)	42.448	38.600
UKUPNO (izraženo u kn)	3.767.479	6.242.557

ZAPLIJENJENO ORUŽJE, STRELJIVO I BOMBE (kom)		
Godina	2020.	2021.
PIŠTOLJI I REVOLVERI	31	30
PUŠKE	28	65
STRELJIVO	9159	7097
BOMBE	28	30
EKSPLOZIV	4,7kg	1,7kg

Stanje i kretanje problematike droga u Republici Hrvatskoj je kao i u prethodnim godinama relativno stabilno, ali sa zabrinjavajućim trendovima. Ne bilježimo „epidemije“ ovisnosti o drogama, osim rastućeg uzgoja konoplje tipa droga marihuana nema značajnije proizvodnje droga, nisu uspostavljene tzv. „otvorene narko scene“, a ilegalne droge u Republici Hrvatskoj se još uvijek prodaju prikriveno. Djelovanje

zločinačkih udruženja koja se pretežno bave kriminalitetom droga ne ugrožava pravni poredak Republike Hrvatske. Prisutan je trend da sve veći broj osoba troši tj. posjeduje manje količine droga namijenjene za osobnu uporabu, što zajedno sa općom relativizacijom trošenja droga (pogotovo produkata kanabisa) kroz dulje vremensko razdoblje može negativno utjecati na opće stanje sigurnosti.

Policija je najznačajniji nositelj aktivnosti suzbijanja ponude droga na hrvatskom ilegalnom narkotržištu. U 2021. godini bilježimo rekordne zapljene kokaina, kemijskih droga i kanabisa. Provedeno je više nacionalnih i međunarodnih kriminalističkih istraživanja koja su obuhvatila dilerske skupine, krijumčare i međunarodne zločinačke organizacije.

Među najvažnijim ciljevima, pored suzbijanja proizvodnje droga u Republici Hrvatskoj i nezakonitog prometa droga (tzv. ulična redukcija droga), ostaje kontinuitet u borbi protiv kriminalnih grupa, krijumčarenja i preprodaje droge te zločinačkih udruženja, kao što je „Balkanski kartel“.

Potvrda je i dodjela zlatne značke i plakete koju je, kao nagradu, za rezultate na polju međunarodne policijske suradnje Ministarstvo unutarnjih poslova Republike Slovenije povodom Dana policije dodijelilo Službi kriminaliteta droga, Policijskog nacionalnog ureda za suzbijanje korupcije i organiziranog kriminaliteta.

Prosuđujemo da su aktivnosti policije na poslovima suzbijanja problematike droga bile na zadovoljavajućoj razini.

U tijeku su aktivnosti Povjerenstva za suzbijanje zlouporabe droga Vlade Republike Hrvatske koja izrađuje novu, sveobuhvatnu Nacionalnu strategiju za suzbijanje ovisničkog ponašanja, u što spada i problematika droga, do 2030. godine i Akcijskog plana do 2025. godine.

3.4. Opći kriminalitet

Ova kategorija kriminaliteta sadrži najširu i najraznovrsniju skupinu kaznenih djela. U nju su uključena sva kaznena djela nasilja, imovinski kriminalitet i ostali kriminalitet koji nije razvrstan u ranije nabrojene kategorije.

Udio općeg kriminaliteta u ukupnom kriminalitetu bez prometa iznosi 79,5 %. Od 41.872 kaznena djela iz područja općeg kriminaliteta, u 952 kaznenih djela počinitelj je zatečen na djelu, u 14.517 kaznenih djela počinitelj je bio poznat istodobno kad i kazneno djelo, a počinitelji 27.355 kaznenog djela bili su nepoznati u vrijeme saznanja za kazneno djelo.

Kriminalističkim istraživanjima kaznenih djela s nepoznatim počiniteljem razriješeno je njih 13.308 ili 48,6 %. Tijekom 2021. godine utvrđeni su počinitelji 1316 kaznenih djela prijavljenih u ranijim godinama. Ako naknadno razriješenim kaznenim djelima iz izvještajnog razdoblja pribrojimo i kaznena djela koja su prijavljena ranijih godina, a njihov počinitelj je utvrđen u izvještajnom razdoblju, tada su u izvještajnom razdoblju naknadno utvrđeni počinitelji 13.308 kaznena djela. Koeficijent naknadne razriješenosti tako iznosi 48,6 %.

Postavimo li u odnos 27.825 razriješenih kaznenih djela u izvještajnom razdoblju (zatečen, odmah poznat, naknadno razriješena iz izvještajnog razdoblja i naknadno razriješena kaznena djela prijavljena u ranijim godinama) i prijavljena kaznena djela u izvještajnom razdoblju, koeficijent razriješenosti iznosi 66,5 %. U 2021. prijavljenih kaznenih djela više je za 1,5 %, a razriješenih kaznenih djela je više za 5,3 %.

3.4.1. Krvni i seksualni delikti

Prateći kretanje broja ubojstava kojih je u 2021. godini zabilježeno 30 utvrđeno je da isto predstavlja pad od 6 kaznenih djela u odnosu na 2020. godinu, odnosno pad od 16,7 %. Tijekom 2021. prijavljeno su 103 pokušaja ubojstva, što je za 5 kaznenih djela manje nego 2020., odnosno bilježi se pad od 4,6 %.

Bitno je za napomenuti da je zabilježen pozitivan trend jer upravo posljednje tri godine predstavljaju godine s najmanje počinjenih ubojstva na području Republike Hrvatske. Najveći broj kaznenih djela ubojstava tijekom 2021. godini bilježi se u Policijskoj upravi zagrebačkoj, njih 7, splitsko-dalmatinskoj, njih 4, također kao i u šibensko-kninskoj, njih 4, dok policijske uprave primorsko-goranska, dubrovačko-neretvanska, karlovačka, požeško-slavonska i virovitičko-podravska ne bilježe kaznena djela ubojstava. Najveći broj kaznenih djela ubojstava u pokušaju tijekom 2021. godini bilježi se u Policijskoj upravi zagrebačkoj, njih 30, dok policijske uprave dubrovačko-neretvanska, krapinsko-zagorska, ličko-senjska i virovitičko-podravska ne bilježe kaznena djela ubojstava u pokušaju.

Tablica 3.4.1.1.: Usporedni prikaz kaznenih djela ubojstva po policijskim upravama

Policijska uprava	Prijavljena kaznena djela			Razriješena kaznena djela			Naknadno razriješena kaznena djela		
	2020.	2021.	Trend u %	2020.	2021.	Trend u %	2020.	2021.	Trend u %
zagrebačka	7	7	0,0	7	7	0,0	4	2	-50,0
splitsko-dalmatinska	6	4	-33,3	6	4	-33,3	4	2	-50,0
primorsko-goranska	3			2			2		
osječko-baranjska	2	1	-50,0	2	1	-50,0	2	1	-50,0
istarska	2	1	-50,0	2	1	-50,0	1		
dubrovačko-neretvanska	2			2			1		
karlovačka	2			2					
sislačko-moslavačka		2			2			1	
šibensko-kninska	1	4	+300,0	1	4	+300,0	1	4	+300,0
vukovarsko-srijemska	1	1	0,0	1	1	0,0		1	
zadarska	1	1	0,0	1	1	0,0	1	1	0,0
bjelovarsko-bilogorska		1			1			1	
brodsko-posavska	1	1	0,0	1	1	0,0			
koprivničko-križevačka	1	1	0,0	1	1	0,0	1		
krapinsko-zagorska	1	3	+200,0	1	3	+200,0	1	2	+100,0
ličko-senjska	1	1	0,0	1	1	0,0		1	
međimurska	3	1	-66,7	3	1	-66,7	2	1	-50,0
požeško-slavonska	1			1			1		
varaždinska		1		2	1	-50,0	2	1	-50,0
virovitičko-podravska	1			1			1		
UKUPNO	36	30	-16,7	37	30	-18,9	24	18	-25,0

Tablica 3.4.1.2.: Usporedni prikaz kaznenih djela pokušaja ubojstva po policijskim upravama

Policijska uprava	Prijavljena kaznena djela			Razriješena kaznena djela			Naknadno razriješena kaznena djela		
	2020.	2021.	Trend u %	2020.	2021.	Trend u %	2020.	2021.	Trend u %
zagrebačka	29	30	+3,4	27	32	+18,5	13	11	-15,4
splitsko-dalmatinska	12	7	-41,7	11	7	-36,4	5	5	0,0
primorsko-goranska	2	1	-50,0	1	1	0,0	1	1	0,0
osječko-baranjska	12	4	-66,7	12	4	-66,7	2	2	0,0
istarska	9	9	0,0	9	9	0,0	6	6	0,0
dubrovačko-neretvanska	2			2			1		
karlovačka	3	6	+100,0	3	5	+66,7	2	1	-50,0
sislačko-moslavačka	5	4	-20,0	5	4	-20,0		1	
šibensko-kninska	7	1	-85,7	7	1	-85,7		1	
vukovarsko-srijemska	4	6	+50,0	4	6	+50,0	2	1	-50,0
zadarska	4	4	0,0	4	4	0,0	2	2	0,0
bjelovarsko-bilogorska	1	3	+200,0	1	3	+200,0		2	
brodsko-posavska	1	4	+300,0	1	4	+300,0	1	2	+100,0
koprivničko-križevačka		2			2			2	
krapinsko-zagorska	3			3			1		
ličko-senjska	3			3			2		
međimurska	3	10	+233,3	3	10	+233,3	2	5	+150,0
požeško-slavonska	2	4	+100,0	1	4	+300,0			
varaždinska	2	8	+300,0	2	8	+300,0	2		
virovitičko-podravska	4			4			3		
UKUPNO	108	103	-4,6	103	104	+1,0	45	42	-6,7

Nadalje, prijavljeno je 194 kaznenih djela silovanja što u odnosu na 2020. godinu predstavlja porast od 15,5 %, a postotak razriješenosti ovih kaznenih djela je 98,5 %. U odnosu na brojčane pokazatelje, koji ukazuju na porast broja prijavljenih kaznenih djela silovanja, valja istaknuti da je razlog tome višestruka viktimizacija žrtava, odnosno što je tijekom 2021. godine prijavljen veći broj kaznenih djela koja su počinjenja u odnosu na jednu žrtvu kaznenog djela. Također, prijavljeno je i 19

pokušaja silovanja, što je za 3 kaznena djela više u usporedbi s prethodnom godinom. U počinjenim kaznenim djelima silovanja nisu zabilježene pojave poput serija kaznenih djela, dok je u većini slučajeva žrtva poznavala počinitelja.

Prateći kretanje broja kaznenih djela protiv okoliša koja danas predstavljaju jedno od najprofitabilnijih i najbrže rastućih područja kriminalne aktivnosti, a što je prepoznato od tijela nadležnih za otkrivanje, istraživanje i progon ove vrste kriminaliteta iz statističkih pokazatelja vidljivo je da je tijekom 2021. godine zabilježeno 258 kaznenih djela protiv okoliša što predstavlja porast od 16 kaznenih djela u odnosu na 2020. godinu, odnosno rast od 6,6 %.

3.4.2. Imovinski kriminalitet

U okviru imovinskih kaznenih djela posebno su interesantni trendovi kretanja kaznenih djela razbojništva, kojih je tijekom 2021. godine bilo 468 ili 53 kaznena djela manje nego u 2020. godini, što predstavlja pad izvršenja navedenih kaznenih djela za 10,2 %.

Tablica 3.4.2.1.: Usporedni prikaz kaznenih djela razbojništva

Razbojništva	Prijavljena kaznena djela			Razriješena kaznena djela			Naknadno razriješena kaznena djela		
	Broj djela		Trend u %	Broj djela		Trend u %	Broj djela		Trend u %
	2020.	2021.		2020.	2021.		2020.	2021.	
Pošte	8	15	+87,5	6	4	-33,3	6	4	-33,3
Banke	4	6	+50,0	4	2	-50,0	4	2	-50,0
Mjenjačnice	4	4	0,0	3	2	-33,3	2	2	0,0
Kuće i stanove	30	36	+20,0	25	19	-24,0	20	14	-30,0
Trgovine	145	110	-24,1	94	64	-31,9	93	59	-36,6
Benzinske crpke	47	39	-17,0	10	15	+50,0	10	14	+40,0
Kioske	36	40	+11,1	20	17	-15,0	20	17	-15,0
Stambene zgrade	3	7	+133,3	4	3	-25,0	4	3	-25,0
Otvoreni prostor	81	71	-12,3	51	40	-21,6	38	36	-5,3
Kladionice	22	12	-45,5	18	7	-61,1	18	7	-61,1
Poslovnice za otkup pl. kovina	3	1	-66,7						
Ostalo	138	127	-8,0	104	74	-28,8	90	62	-31,1
UKUPNO	521	468	-10,2	339	247	-27,1	305	220	-27,9

U odnosu na objekte izvršenja tijekom 2021. godine evidentiran je značajan porast izvršenja razbojništva u pošte (15), razbojništva u bankama (6), razbojništva u kućama i stanovima (36), dok je kod svih preostalih objekata evidentiran pad izvršenja prijavljenih razbojništava u odnosu na prethodnu godinu. Najveći broj ovih kaznenih djela zabilježen je na području Policijske uprave zagrebačke gdje je zabilježeno 286 kaznenih djela razbojništva, a veći broj ovih kaznenih djela zabilježen je još na području Policijske uprave splitsko-dalmatinske (44) i primorsko-goranske (25). U Policijskoj upravi požeško-slavonskoj i Policijskoj upravi virovitičko-podravskoj nisu

prijavljena kaznena djela razbojništava u 2021. godini, dok najveći porast broja izvršenih kaznenih djela bilježe; Policijska uprava koprivničko-križevačka od 700 % s 8 izvršenih kaznenih djela, te Policijska uprava brodsko-posavska i Policijska uprava vukovarsko-srijemska od 60 % s 8 izvršenih kaznenih djela. Koeficijent razriješenosti u 2021. godini iznosi 52,8 %, te je odnosu na 2020. manji za 12,3 % što je još uvijek uspješna otkrivačka djelatnost kaznenih djela razbojništva.

Unatoč padu ukupne materijalne štete prouzročene kaznenim djelima teških krađa u 2021. godini (120.884.226 kuna), od 3,1% u odnosu na prethodnu godinu, teške krađe su i dalje najzastupljenija kaznena djela, dok njihov udio u ukupnom broju kaznenih djela zabilježenog na području Republike Hrvatske (bez prometa) iznosi 15,5 %. Kao najzastupljenija kaznena djela, teških krađa je u 2021. godini ukupno evidentirano 8224 što je za 1297 kaznenih djela ili 13,6 % manje nego u 2020. Od 2013. godine evidentira se kontinuirani pad izvršenja teških krađa čime je prekinut trend porasta koji se bilježio od 2010. godine, te je razvidno da se trend pada izvršenja kaznenih djela teških krađa nastavlja i u 2021. godini. Koeficijent razriješenosti 2020. godine iznosio je 28,3 %, dok je za 2021. godinu viši te iznosi 29,6 % što ukazuje na bolju razriješenost teških krađa u 2021. u odnosu na 2020. za 1,3 %.

Tablica 3.4.2.2.: Usporedni prikaz kaznenih djela teških krađa

Kaznena djela	Prijavljena kaznena djela			Razriješena kaznena djela			Naknadno razriješena kaznena djela		
	Broj djela		Trend u %	Broj djela		Trend u %	Broj djela		Trend u %
	2020.	2021.		2020.	2021.		2020.	2021.	
UKUPNO PROVALNE KRAĐE	8.936	7.594	-15,0	2.490	2.222	-10,8	2.367	2.107	-11,0
UKUPNO DRSKE KRAĐE	473	483	+2,1	147	147	0,0	134	137	+2,2
Ostale teške krađe	112	147	+31,3	57	64	+12,3	54	57	+5,6
UKUPNO	9.521	8.224	-13,6	2.694	2.433	-9,7	2.555	2.301	-9,9

Porast koeficijenta razriješenosti provalnih krađa unatoč ukupnom smanjenju broja izvršenja navedenih kaznenih djela doprinosi boljoj slici ove vrste kaznenih djela u Republici Hrvatskoj, iako su još uvijek najzastupljenija kaznena djela. Pad izvršenja navedenih kaznenih djela moglo bi se objasniti uvođenjem mjera protiv pandemije COVID-19, kojima se pojačano kontrolira ulazak/izlazak osoba preko granice, kao i češćim i dužim boravkom građana u stambenim objektima.

Najveći broj ovih kaznenih djela zabilježen je na području Policijske uprave zagrebačke, gdje je unatoč padu broja izvršenja teških krađa od 13,9 % zabilježeno 3.407 kaznenih djela, što je 41,6 % od ukupnog broja teških krađa zabilježenih na području Republike Hrvatske tijekom 2021. godine. Važno je napomenuti da je

smanjenje broja prijavljenih kaznenih djela teških krađa evidentiran u svim policijskim upravama osim u Policijskoj upravi šibensko-kninskoj u kojoj je evidentiran porast od 3,1 % i u Policijskoj upravi koprivničko-križevačkoj u kojoj je zabilježen porast od 0,7 %. Najmanje kaznenih djela, njih 48, zabilježeno je na području Policijske uprave požeško-slavonske dok je na području Policijske uprave dubrovačko-neretvanske, evidentirano ukupno 58 kaznenih djela kaznenih djela teških krađa. Veći broj ovih kaznenih djela, osim Policijske uprave zagrebačke, evidentiran je na područjima slijedećih policijskih uprava: primorsko-goranske (795 kaznenih djela), istarske (666 kaznenih djela), splitsko-dalmatinske (491 kaznena djela), zadarske (378 kaznenih djela) te osječko-baranjske (317 kaznenih djela).

3.5. Kriminalitet od posebnog sigurnosnog značaja⁷

Kaznena djela od posebnog sigurnosnog značaja su pojedina kaznena djela iz glava Kaznenog zakona - protiv čovječnosti i ljudskog dostojanstva, ljudskih prava i temeljnih sloboda, opće sigurnosti, sigurnosti prometa i biračkog prava Republike Hrvatske.

U vezi rasvjetljavanja kaznenih djela ratnih zločina bitno je napomenuti da postoje objektivne okolnosti koje imaju višestruke implikacije na pojavnost oscilacija u otkrivanju i procesuiranja njihovih počinitelja, kao što su nekadašnja neposredna ratna situacija odnosno neposredna borbeno djelovanje, nemogućnost provođenja mjera prvog zahvata i prikupljanja potrebnih materijalnih i personalnih dokaza u životno ugrožavajućim situacijama, nedostupnost osumnjičenika i pripadnika neprijateljskih postrojbi, nemogućnost prikupljanja kvalitetnih iskaza svjedoka uslijed proteka vremena, nedostatak dokumentacije i dr. Međutim, glavni razlog promjenjive učinkovitosti procesuiranja kaznenih djela ratnih zločina jest iznimna složenosti i dugotrajnost kriminalističkih istraživanja takvih kaznenih djela, koja zahtijevaju kontinuirano sustavan i analitički pristup u poduzimanju mjera i radnji policijskih izvida kao preduvjet njihove uspješne realizacije kroz podnošenje odgovarajućih kaznenih prijava zbog počinjenja kaznenih djela ratnih zločina i drugih teških kršenja ratnog i humanitarnog prava tijekom Domovinskog rata.

⁷ Kaznena djela iz polja rada Službe ratnih zločina i Službe terorizma.

Tablica 3.5.1.: Usporedni prikaz kaznenih djela ratnih zločina

Kaznena djela	Prijavljena kaznena djela			Razriješena kaznena djela			2021. % od ukupno prijavljenih KD
	Broj djela		Trend u %	Broj djela		Trend u %	
	2020.	2021.		2020.	2021.		
Ratni zločin	50	63	+26,0	54	64	+18,5	63,0
Odgovornost zapovjednika		37			37		37,0
UKUPNO	50	100	+100,0	54	101	+87,0	100,0

Tijekom 2021. prijavljeno je 100 kaznenih djela iz skupine kaznenih djela protiv čovječnosti i ljudskog dostojanstva što predstavlja porast za 100,0 % u odnosu na prethodnu godinu, a čini udio od 0,2 % u ukupnom kriminalitetu (2020. je bilo evidentirano 50 kaznenih djela). Od ukupnog broja prijavljenih i razriješenih kaznenih djela njih 63 se odnosilo na kaznena djela „Ratni zločin“ (članka 91. Kaznenog zakona), dok se u preostalih 37 kaznenih djela radilo o „Odgovornost zapovjednika“ (članka 91. Kaznenog zakona) - za razliku od 2020. godine, gdje su se sva prijavljena i razriješena kaznena djela (50) odnosila na "Ratni zločin" (članka 91. Kaznenog zakona). Sva kaznena djela odnose se na zločine počinjene u Domovinskom ratu od 1991. do 1995. godine.

Ukupno je 2021. godine kazneno prijavljeno 28 osoba, od čega je 9 dovedeno pritvorskom nadzorniku, dok je 2020. godine prijavljeno 11 osoba od kojih su 4 dovedene pritvorskom nadzorniku. Kaznenim prijavama tijekom 2021. godine obuhvaćene su 153 oštećene osobe, dok su kaznenim prijavama iz 2020. obuhvaćene 83 oštećene osobe.

Unatoč razvidnim objektivnim poteškoćama u kriminalističkim istraživanjima ratnih zločina, Ravnateljstvo policije, kao i Ministarstvo unutarnjih poslova u cjelini, u svakodnevnom radu izražava jasnu i nedvosmisleni odlučnost u poduzimanju svih raspoloživih, na zakonu utemeljenih mjera i radnji, u funkciji otkrivanja kaznenih djela ratnih zločina i procesuiranja njihovih počinitelja kroz prikupljanje onog činjeničnog supstrata potrebnog za podnošenje odgovarajuće kaznene prijave.

Terorizam kao ključno područje interesa te kao najopasnija prijetnja međunarodnom miru i sigurnosti i dalje ima visoku razinu prisutnosti na području Europe, međutim, tijekom 2021. godine zamijećeno je smanjeno djelovanje terorističkih organizacija u pripremi i organizaciji terorističkih napada te povećanje individualno izvedenih napada motiviranih ideologijama terorističkih organizacija, koje su počinile osobe koje se dotad nisu dovodile u vezu s terorizmom.

Nadalje, jačanje ekstremizma, osobito ekstremizma desničarskog ideološkog usmjerenja, treba promatrati kao izazov ne samo u nacionalnim nego i u

međunarodnim okvirima. Današnji ekstremizam u potpunosti slijedi terorističke okvire djelovanja u području pripreme i izvršenja incidenata, ali i u području radikalizacije te širenja svojih ideoloških usmjerenja.

Pojava izoliranih pojedinaca koji su radikalizirani i šire radikalne ideologije te su spremni planirati i izvršiti terorističke napade, višeslojan je fenomen koji naša društva i našu policiju stavlja pred nove izazove. U Hrvatskoj zasad ne bilježimo značajniju prisutnost radikalizacije koja bi dovela do širenja pojave izoliranih radikaliziranih pojedinaca, međutim našim operativnim kapacitetima posvećeni smo praćenju i takvih pojava u Hrvatskoj, kao i u našem neposrednom susjedstvu. U tom smislu važna je operativna suradnja i razmjena informacija s drugim članicama Unije, te susjednim zemljama, posebno tamo gdje se bilježi značajniji broj povrataka boraca sa stranih ratišta.

Tijekom 2021. godine evidentirano je jedno kazneno djelo javnog poticanja na terorizam iz članka 99. Kaznenog zakona, počinjeno na način da su počinitelji prilikom javnih okupljanja građana usmjerenih protiv mjera uspostavljenih radi sprječavanja širenja zarazne bolesti COVID-19 javno pozivali građane na nasilno rušenje ustavnog poretka te nasilje prema institucijama Republike Hrvatske.

Vezano za terorizam i ekstremno nasilje tijekom 2021. godine zabilježena su 33 kaznena djela, dok je u 2020. godini zabilježeno 60 kaznenih djela, što predstavlja pad prijavljenih kaznenih djela za 45 %. U odnosu na razriješenost kaznenih djela potrebno je naglasiti da je postotak razriješenosti u 2021. godini 97 %, dok je tijekom 2020. godine iznosio 86,7 %, što predstavlja porast razriješenosti za 10,3 %.

Kao i prethodnih godina najzastupljenije kazneno djelo je javno poticanje na nasilje i mržnju iz članka 325. Kaznenog zakona, koje čini u 2021. godini 60,6 % ukupno prijavljenih kaznenih djela iz djelokruga rada terorizma i ekstremnog nasilja.

U 2021. godini evidentirano je 101 kazneno djelo motivirano mržnjom u skladu s člankom 87. stavak 21. Kaznenog zakona – Zločin iz mržnje, što u odnosu na 2020. godinu, kada je evidentirano 87 takvih kaznenih djela, predstavlja porast broja kaznenih djela za 16,1 %. U odnosu na razriješenost tih kaznenih djela od 101 prijavljenog kaznenog djela uspješno je razriješeno njih 88.

U strukturi kaznenih djela motiviranih mržnjom naviše se ističe kazneno djelo prijetnja iz članka 139. Kaznenog zakona – ukupno 40 kaznenih djela, dok je u odnosu na motivaciju počinitelja potrebno istaknuti kako je i dalje najvažnija motivacija počinitelja kaznenih djela motiviranih mržnjom nacionalno i etničko porijeklo žrtve te je

tako ukupno 67 kaznenih djela zločina iz mržnje motivirano nacionalnim i etničkim porijeklom žrtve.

Cijenimo da je povećanje broja evidentiranih zločina iz mržnje i svojevrsni prodor u tzv. tamnu brojku te vrste kažnjivih radnji, budući da se kroz aktivnosti koje policija kontinuirano poduzima jača svijest javnosti o štetnosti zločina iz mržnje i potrebi prijavljivanja takvih kaznenih djela.

3.6. Kaznenopravna zaštita djece i obitelji

Kazneno pravna zaštita djece i obitelji obuhvaća specifičan dio kriminaliteta koji je počinjen na štetu djece i maloljetnika. Prati se i obiteljsko nasilje, vršnjačko nasilje te nasilje vezano uz rodne odnose. Njihovim otkrivanjem i prijavljivanjem ne ostvaruje se samo značajan doprinos kaznenopravnoj zaštiti djece i mladeži, već se ostvaruje i strateško usmjerenje kriminalističke policije u provedbi prevencije i suzbijanja ukupnog delinkventnog ponašanja djece i maloljetnika.

Kaznenopravna zaštita djece ima za cilj zaštitu djece kao posebno ranjive skupine od različitih oblika viktimizacije, a zbog specifične povezanosti koja također utječe na ranjivost žrtava prati se i kriminalitet na štetu obitelji/bliskih osoba.

Tijekom 2021. godine u Republici Hrvatskoj je otkriveno i prijavljeno ukupno 9.045 kaznenih djela iz područja kaznenopravne zaštite djece i obitelji, što je u odnosu na prethodnu 2020. godinu, kada je evidentirano 7.895 kaznenih djela, povećanje za 14,6 %, čime se nastavlja višegodišnji trend porasta ove vrste kriminaliteta. Posljedice pandemije COVID-19 uključuju i pojavu novih oblika kriminaliteta, ali i pojačane rizike za specifične vrste kaznenih djela upravo u području kaznenopravne zaštite djece i obitelji stoga je fokus postupanja linije rada usmjeren upravo na prikupljanje saznanja o izloženosti djece fizičkom nasilju, seksualnom zlostavljanju ili drugom ugrožavajućem ponašanju i adekvatnoj zaštiti žrtava.

Očekivano, najznačajniji udio čine kaznena djela iz Glave XVIII. kaznena djela protiv braka, obitelji i djece s udjelom od 54,3 % u ukupnom kriminalitetu kaznenopravne zaštite djece i obitelji. Tijekom 2021. godine u grupaciji kaznenih djela protiv braka, obitelji i djece, ukupno je evidentirano 4.910 kaznenih djela što je 9,8 % više u odnosu na 2020. godinu kada je ukupno evidentirano 4.470 kaznenih djela iz ovog područja kriminaliteta. Kao i ranijih godina najzastupljenije je kazneno djelo povreda djetetovih prava, evidentirano je 2.424 kaznenih djela što je za 9,8 % više u odnosu na 2020. godinu kada je evidentirano 2.208 kazneno djelo.

Nadalje, u grupi kaznenih djela protiv spolne slobode zajedno s kaznenim djelima spolnog zlostavljanja i iskorištavanja djeteta tijekom 2021. godine je ukupno evidentirano 891 kazneno djelo što je povećanje za 47,3 % u odnosu na 2020. godinu kada je ukupno evidentirano 605 kaznenih djela, međutim usprkos ovom pokazatelju ne radi se o tako drastičnom trendu povećanja. Naime, kada uzmemo u obzir da je u 2020. godini zabilježen pad broja ovih kaznenih djela od 30,2 % (ukupno 605 kaznenih djela) u odnosu na 2019. godinu (867 kaznenih djela) dolazimo do podatka da je broj kaznenih djela protiv spolnog zlostavljanja i iskorištavanja djece u 2021. godini povećan za svega 2,76 % u odnosu na 2019. godinu.

Zasebno analizirajući kaznena djela spolnog zlostavljanja i iskorištavanja djeteta ista su u 2021. godini u porastu za 47 %, pri čemu bilježimo značajan porast kaznenog djela spolna zlouporaba djeteta mlađeg od 15 godina kojih je evidentirano 411, što je 74,9 % povećanje u odnosu na 2020. godinu kada je zabilježeno 235 kaznenih djela. Međutim kada podatke za 2021. godinu usporedimo s podacima iz 2019. godine, kada je evidentirano 435 kaznenih djela, vidimo da se radi o padu od 5,5 %. Slijedom navedenog bez obzira na prošlogodišnje povećanje od visokih 74,9 % ne možemo govoriti o trendu značajnog porasta broja prijava ove vrste viktimizacije djece. Oscilacije u broju prijavljenih kaznenih djela možemo povezati i s vanjskim faktorima koji utječu na volju žrtve da iskazuje i prijavi spolno zlostavljanje.

Drugačija je situacija kod kaznenog djela Iskorištavanje djece za pornografiju, odnosno kaznenih djela spolnog iskorištavanja djece putem Interneta gdje očekivano bilježimo kontinuirani porast broja kaznenih djela. Tako su 2021. godini u nadležnosti linije rada kaznenopravne zaštite djece evidentirana 102 kaznena djela iskorištavanje djece za pornografiju (članak 163. stavak 1. i 3) što je povećanje od 20 % u odnosu na 2020. godinu kada je evidentirano 85 kaznenih djela. Međutim kada kompariramo ukupan broj od 363 kaznenih djela iz članka 163. uključujući i stavak 2. (nadležnost Službe kibernetičke sigurnosti) dolazimo do podatka o ukupnom porastu od 31%. Navedeni podaci prate i europske i svjetske trendove spolnog iskorištavanja djece putem suvremenih tehnologija. U priloženoj tablici prikazana je struktura kriminaliteta kaznenopravne zaštite djece i obitelji s brojčanim pokazateljima kaznenih djela grupirano po glavama Kaznenog zakona:

KAZNENA DJELA	2019.	2020.	2021.
GLAVE XVI. I XVII. - protiv spolne slobode i spolnog zlostavljanja djeteta	876	605	891
GLAVA XVIII. - protiv braka, obitelji i mladeži	3.516	4.470	4.910
GLAVA X. - protiv života i tijela	686	955	1.081
GLAVA XIII. - protiv osobne slobode	1.779	1.895	2.160
Ukupno kaznenih djela na štetu djece i obitelji	6.859	7.895	9.045

U procesu donošenja Zakona o izmjenama i dopunama Kaznenog zakona prepoznata je prilika za unaprjeđenje sustava zaštite djece i drugih ranjivih žrtava od opasnosti da postanu žrtvama spolnih delikata u Republici Hrvatskoj, stoga smo predložili izmjene u dijelu koji se odnosi na obavezno izricanje sigurnosne mjere zaštitnog nadzora počiniteljima kaznenih djela spolnog zlostavljanja i iskorištavanja djece te počiniteljima kaznenih djela protiv spolne slobode, a koji prijedlog je u bitnome i prihvaćen i ugrađen u Zakon o izmjenama i dopunama Kaznenog zakona donesen 15. srpnja 2021. („Narodne novine“, broj 84/2021.).

Ističemo kako je i tijekom 2021. godine „on-line aplikacija“ za prijavu zlostavljanja djece „Red Button“ dokazala svoju učinkovitost, te su tako zaprimljene 452 prijave od kojih se 322 slučaja odnosi na prijavu zlostavljanja ili drugu povredu prava djece dok se 130 prijava odnosilo na objave sadržaja spolnog zlostavljanje djece ili druge neprimjerene sadržaje na Internetu.

3.6.1. Kriminalitet djece i maloljetnika

Promatrajući ukupno zabilježenih 1.720 kaznenih djela kazneno neodgovorne djece i maloljetnih počinitelja bilježi se blago povećanje ukupnog maloljetničkog kriminaliteta i to za 2,4 % (41 kazneno djelo). Ukupan broj djece i maloljetnika počinitelja je u porastu za 15,3 %, odnosno evidentirana su 132 počinitelja više u odnosu na 2020. godinu što ukazuje na veću policijsku aktivnost tijekom 2021. godine u otkrivanju, identificiranju i procesuiranju počinitelja kaznenih djela u ovoj dobnoj skupini, ali i na potrebu pozornog praćenja kretanja maloljetničkog kriminaliteta u cilju redukcije i prevencije maloljetničke delinkvencije u budućnosti.

Ako razdvojeno analiziramo kriminalitet djece i kriminalitet maloljetnika uočavamo da su kazneno neodgovorna djeca, starosti do 14 godina u 2021. godini počinila 228 kaznenih djela, što je za 14,6 % više u odnosu na 2020. godinu, kada je evidentirano 199 kaznenih djela. Također bilježimo povećanje od 9,9 % u broju djece - kazneno neodgovornih počinitelja kojih je u 2020. godini evidentirano 152, dok je u 2021. godini evidentirano 167 djece.

Maloljetni počinitelji (starosti od 14 do 18 godine) u 2021. godini počinili su 1.492 kaznena djela što je na razini 2020. godine, radi se o minimalnom povećanju za 0,8 % odnosno za 8 kaznenih djela (2020. evidentirano 1.480 kaznenih djela), međutim bilježimo povećanje od 16,4 % kod broja maloljetnih počinitelja kojih je u 2021. godini evidentirano 833 dok je u 2020. godini evidentirano njih 713, što ukazuje na manji recidivizam, ali veću pojavnost samih počinitelja kaznenih djela ove dobne skupine.

Analizirajući strukturu kaznenih djela maloljetničkog kriminaliteta u 2021. godini evidentno je da djeca i maloljetnici i nadalje u najvećem dijelu čine kaznena djela protiv imovine (udio 55,1 % u ukupnom maloljetničkom kriminalitetu).

Kada promatramo kretanje maloljetničkog kriminaliteta za istaknuti je pad broja kaznenih djela spolnih delikata počinjenih od strane djece i maloljetnika za 6,7 % (sa 164 kaznena djela 2020. godine na 145 kaznenih djela 2021. godine) te pad imovinskih delikata za 5 % (999 kaznenih djela tijekom 2020. godine, a 948 kaznenih djela tijekom 2021. godine). Kaznena djela maloljetnika počinjena zlouporabom droga u 2021. godini bilježe ukupnu tendenciju smanjenja, naime zabilježen je pad od 37 % evidentiranih kaznenih djela omogućavanje trošenja droge (u 2021. godini evidentirana su 23, a u 2020. godini 37 kaznena djela), međutim kazneno djelo neovlaštena proizvodnja i promet drogama u porastu je od 19,4 % (u 2021. godini evidentirana su 74, a u 2020. godini 62 kaznena djela).

U 2021. godini kod kaznenih djela djece i maloljetnika bilježimo povećanje broja kaznenih djela protiv osobne slobode za 32,6 % (dominiraju kaznena djela prijetnje, u 2021. evidentirano 119, a u 2020. 85 kaznenih djela), slijedi povećanje broja kaznenih djela protiv života i tijela od 23,1 % (u najznačajnijem porastu od 40 % je 59 kaznenih djela teških tjelesnih ozljeda u odnosu na 42 kaznena djela u 2020. godini). Očekivano se bilježi (blago) povećanje kaznenih djela koja se čine putem računalnih sustava, programa i podataka, djeca i maloljetnici su u 2021. godini počinili 50 ovih kaznenih djela, za 5 kaznenih djela (10 %) više u odnosu na 2020. godinu.

3.6.2. Kaznena djela počinjena na štetu bliskih osoba

Tijekom 2021. godine u Republici Hrvatskoj zabilježeno je ukupno 30 kaznenih djela ubojstava i teških ubojstava te 103 kaznena djela ubojstava i teških ubojstava u pokušaju. Od sveukupnog broja ubojstava i teških ubojstava u 2021. na području Republike Hrvatske, na štetu članova obitelji i bliskih osoba počinjeno je 18 kaznenih djela odnosno 60 %. S obzirom na spol žrtava, 11 žrtava su ženskog, a 7 muškog

spola. U navedenom razdoblju na štetu bliskih osoba počinjena su 33 kaznena djela ubojstava i teških ubojstava u pokušaju što u ukupnom broju predstavlja udio od 32 %. S obzirom na spol, 12 žrtava je ženskog, a 21 žrtva muškoga spola.

U cilju prepoznavanja faktora i rizika koji dovode do smrtnog stradavanja žena, proveli smo drugu fazu istraživanja Ubojstva žena, a rezultati kojeg istraživanja se koriste u edukacijama policije osobito u dijelu prepoznavanja rizika u postupanjima povodom dojava o nasilju u obitelji.

Promatrajući sveukupno kaznena djela počinjena na štetu članova obitelji i bliskih osoba iz Glave X., XIII. i XVI. Kaznenog zakona (kaznena djela protiv života i tijela, protiv osobne slobode i protiv spolne slobode) razvidno je da je tijekom 2021. godine zabilježeno njih 4.883 što predstavlja povećanje od 17,1 % u odnosu na 2020. godinu kada je zabilježeno 4.169 kaznenih djela. Najviše je zastupljeno kazneno djelo prijetnje, 3.088 kaznenih djela, a slijedi kazneno djelo tjelesne ozljede, 1.142 kaznenih djela. S obzirom na spol, većinu čine žrtve ženskog spola. Tako je 2021. godini u ovim kaznenim djelima evidentirano 3.898 žrtava ženskog spola, odnosno 76,6 %, te 1.189 žrtava muškog spola, odnosno 23,4 % od ukupnog broja žrtava.

U odnosu na kaznena djela protiv braka, obitelji i djece počinjenih na štetu bliskih osoba uz ranije spomenuto kazneno djelo povreda djetetovih prava, najzastupljenije je kazneno djelo nasilje u obitelji koje je u porastu za 5,3 % (1.661 kazneno djelo evidentirano je 2021. godine, dok je 2020. godini evidentirano 1.578 kaznenih djela - u odnosu na spol žrtava, evidentirano je 1.430 žrtava ženskog spola te 231 žrtava muškog spola).

Tablica 3.6.2.1.: Kaznena djela koja su najčešće počinjena na štetu članova obitelji i bliskih osoba- prikaz po spolu žrtava

Glava KZ-a/Naziv kaznenog djela	Ukupno kaznenih djela RH	Kaznena djela među bliskim osobama	Žrtva	
			M	Ž
X. Kaznena djela protiv života i tijela				
Čl. 110. Ubojstvo	15	8	3	5
Čl. 110. Ubojstvo (pokušaj)	78	25	17	8
Čl. 111. Teško ubojstvo	15	10	4	6
Čl. 111. Teško ubojstvo (pokušaj)	25	8	4	4
Čl. 117. Tjelesna ozljeda	1.352	1.142	301	846
Čl. 118. Teška tjelesna ozljeda	706	154	65	89
XIII. Kaznena djela protiv osobne slobode				
Čl. 139. Prijetnja	5.818	3.088	778	2.509
Čl. 140. Nametljivo ponašanje	428	236	9	227
XVI. Kaznena djela protiv spolne slobode				
Čl. 153. Silovanje	194	101	-	101
Čl. 153. Silovanje - pokušaj	19	8	-	8
Čl. 156. Spolno uznemiravanje				
XVIII. Kaznena djela protiv braka, obitelji i djece				
Čl. 179. A Nasilje u obitelji	1.661	1.661	231	1.430

U daljnjem unapređenju položaja žrtve u kaznenom i pretkaznenom postupku provedene su pripremne aktivnosti za potpisivanje Sporazuma između Ministarstva unutarnjih poslova, Ministarstva pravosuđa i uprave i Udruge za podršku žrtvama i svjedocima o suradnji u provedbi pilot projekta uspostave sustava referiranja/upućivanja žrtava na Udrugu za podršku žrtvama i svjedocima/Nacionalni pozivni centar za žrtve kaznenih djela i prekršaja 116 006.

U cilju unapređenja zakonodavnog okvira, ali i operativne provedbe propisa i strateških dokumenata predstavnici Odjela maloljetničke delinkvencije i kriminaliteta na štetu mladeži i obitelji sudjelovali su u aktivnostima radne skupine za izradu Nacionalnog plana za suzbijanje seksualnog nasilja i seksualnog uznemiravanja, Nacionalnog i Akcijskog plana za prava djece, u radu Vijeća za djecu, kao i u međusektorskim edukacijama, stručnim skupovima, okruglim stolovima, javno su istupali te informirali i senzibilizirali javnost o problemu različitih oblika zlostavljanja djece i nasilja u obitelji i nad ženama.

Zaključno možemo istaknuti da je porast broja kaznenih djela kaznenopravne zaštite djece i bliskih osoba, koji kontinuirano bilježimo od 2015. godine, u velikoj mjeri rezultat napora koje smo ulagali u svakodnevnu nadzorno usmjerivačku djelatnost te kontinuirane, ciljane i primjenjive edukacije kako specijalizirane linije rada tako i ukupno policije u prepoznavanju i ispravnoj kvalifikaciji nasilničkih ponašanja nad bliskim osobama i kaznenopravnoj zaštiti djece.

3.7. Kibernetički kriminalitet i kibernetička sigurnost⁸

Kibernetički kriminalitet prisutan je u društvu u različitim pojavnim oblicima, ali na današnjem stupnju razvitka virtualne dimenzije društva stalna su i rastuća prijetnja i gospodarskom prosperitetu svake suvremene države.

Usporedo s razvitkom infrastrukture elektroničkih komunikacija i uvođenjem novih inovativnih usluga pojavljuju se i novi, sofisticiraniji načini počinjenja kaznenih djela iz područja kibernetičkog kriminaliteta. Rizici kibernetičkog kriminaliteta imaju štetni učinak na povjerenje u informacijske tehnologije i prava pojedinaca, prihodi ostvareni ovom kriminalnom djelatnošću sve su značajniji, a posebna su opasnost pojavni oblici neovlaštena pristupa računalnim sustavima vladinih tijela i bankovnim sustavima u svrhu pribavljanja protupravne imovinske koristi ili onemogućavanja

⁸ Nacionalna strategija *kibernetičke sigurnosti* („Narodne novine“, broj 108/15) je dokument kojim Republika Hrvatska nastoji započeti sustavno i sveobuhvatno planiranje najvažnijih aktivnosti u svrhu zaštite svih korisnika suvremenih elektroničkih usluga u javnom i gospodarskom sektoru, ali i u građanstvu u cjelini.

građana da koriste dostupne servise. Međunarodni organizirani kriminal prilagođava se i brzo prihvaća novu tehnologiju, koristi se računalima i inim elektroničkim uređajima te internetom. Novi naraštaji kriminalaca prerasli su u novu kriminalnu kategoriju. Elektroničke komunikacije sve se više koriste za širenje sadržaja koji se odnose na seksualno zlostavljanje djece, suvremeni "*pirati*" plagiraju računalne programe, protuzakonito prisvajaju tuđa autorska prava i na njima izdašno zarađuju. Prijevare potrošača u internetskoj prodaji masovnije su nego ikada dosad, a sve je veći broj različitih oblika zlostavljanja, prijetnji i ucjena internetskim putem, uključujući i onih koje su povezane s terorizmom.

Policijski službenici linije rada kibernetičke sigurnosti prate sigurnosne pojave i stanje kriminaliteta u suzbijanju kaznenih djela protiv računalnih sustava, programa i podataka, kaznena djela spolnog zlostavljanja i iskorištavanja djeteta/iskorištavanje djece za pornografiju, kaznenih djela protiv intelektualnoga vlasništva, kaznenih djela protiv zdravlja ljudi/krivotvorenje lijekova ili medicinskih proizvoda, neposredno provode složena kriminalistička istraživanja, skrbe o provedbi međunarodnih, regionalnih i nacionalnih projekata, sudjeluje u izradbi normativnih rješenja, izobrazbi i provedbi nacionalnih strategija i strateških dokumenata.

Procjena je da će se kibernetički kriminalitet razvijati, postajati agresivniji i prilagodljiviji naprednoj tehnologiji. Osim što se tom djelatnošću dobro zarađuje i priskrbljuje protupravna imovinska korist, kibernetički kriminalitet razvija se i iz drugih pobuda - stvaranje i distribucija različitih vrsta malicioznih programa, objava povjerljivih poslovnih i osobnih podataka na internetskim stranicama itd. Stoga je riječ o dosta osjetljivom i zahtjevnom izazovu koji iziskuje pozornost u budućem postupanju kriminalističke policije, uzimajući u obzir da je sprječavanje kibernetičkog kriminaliteta jedno od strateških odrednica Europske unije u idućem razdoblju.

U segmentu kibernetičkih napada, u promatranom razdoblju najučestalija su kaznena djela Računalnih prijevara, koja bilježe porast u petogodišnjem razdoblju (dok je do pada tijekom 2020. godine došlo zbog usklađivanja statističkog prikaza kaznenih djela kibernetičkog kriminaliteta s odredbom članka 52. Kaznenog zakona, kojim se definira produljeno kazneno djelo kao kazneno djelo koje je počinjeno kada počinitelj s namjerom izvrši više odvojenih radnji u prirodnom smislu kojima se ostvaruju bića istog ili istovrsnih kaznenih djela, ako one s obzirom na njihovu prostornu i vremensku povezanost čine jedinstvenu cjelinu u pravnom smislu). Tako je u proteklom razdoblju iz domene kibernetičkog kriminaliteta evidentirano ukupno 1.563 kaznenih djela. U

2020. godini zabilježeno je 1.188 kaznenih djela, što predstavlja porast evidentiranih kaznenih djela ove linije rada za 31,6 % tijekom 2021. godine.

Tablica 3.7.1.: Usporedni prikaz kaznenih djela kibernetičkog kriminaliteta

Kaznena djela	Prijavljena kaznena djela			Razriješena kaznena djela			Naknadno razriješena kaznena djela		
	Broj djela		Trend u %	Broj djela		Trend u %	Broj djela		Trend u %
	2020.	2021.		2020.	2021.		2020.	2021.	
Iskorištavanje djece za opornografiju	142	261	+83,8	136	258	+89,7	105	224	+113,3
Neovlašteni pristup	19	32	+68,4	6	6	0,0	6	5	-16,7
Ometanje rada računalnog sustava	7	10	+42,9	3	4	+33,3	2	3	+50,0
Oštećenje računalnih podataka	12	21	+75,0	3	1	-66,7	3	1	-66,7
Neovlašteno presretanje računalnih podataka	1	2	+100,0	1	1	0,0	1	1	0,0
Računalno krivotvorenje	26	70	+169,2	23	67	+191,3	13	62	+376,9
Računalna prijevvara	951	1.158	+21,8	579	651	+12,4	565	638	+12,9
Zloupotreba naprava	17	4	-76,5	14	4	-71,4	13	4	-69,2
Neodovoljena uporaba autorskog djela ili izvedbe umjetnika izvođača	1	1	0,0	1			1		
Povreda žiga	12	4	-66,7	11	4	-63,6	11	1	-90,9
UKUPNO	1.188	1.563	+31,6	777	996	+28,2	720	939	+30,4

Najzastupljenije kazneno djelo protiv računalnih sustava, programa i podataka je Računalna prijevara kojih je tijekom 2021. godine evidentirano 1.158 što predstavlja povećanje od 21,8 % u odnosu 2020. godinu kada je evidentirano 951 takvih kaznenih djela.

Kazneno djelo Iskorištavanja djece za pornografiju drugo je po zastupljenosti u ovoj skupini kaznenih djela s ukupno 261 evidentiranim kaznenim djelom u 2021. godini u odnosu na 2020. godinu kada je zabilježeno 142 takvih kaznenih djela, što čini povećanje na godišnjoj razini za 83,8 %.

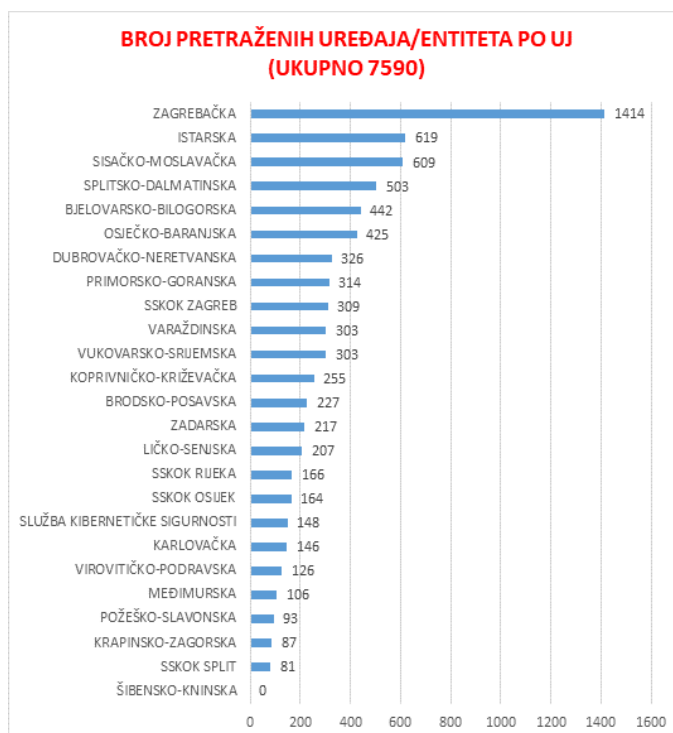
Tablica 3.7.2.: Usporedni prikaz kaznenih djela kibernetičkog kriminaliteta po policijskim upravama

Policijska uprava	Prijavljena kaznena djela			Razriješena kaznena djela			Naknadno razriješena kaznena djela		
	2020.	2021.	Trend u %	2020.	2021.	Trend u %	2020.	2021.	Trend u %
zagrebačka	228	391	+71,5	192	320	+66,7	179	305	+70,4
splitsko-dalmatinska	121	144	+19,0	61	54	-11,5	57	48	-15,8
primorsko-goranska	125	129	+3,2	69	76	+10,1	61	74	+21,3
osječko-baranjska	78	109	+39,7	49	62	+26,5	49	59	+20,4
istarska	76	169	+122,4	32	119	+271,9	28	102	+264,3
dubrovačko-neretvanska	33	23	-30,3	18	11	-38,9	13	10	-23,1
karlovačka	112	45	-59,8	98	19	-80,6	91	19	-79,1
sislačko-moslavačka	25	36	+44,0	11	9	-18,2	10	8	-20,0
šibensko-kninska	60	57	-5,0	45	45	0,0	45	44	-2,2
vukovarsko-srijemska	49	36	-26,5	38	30	-21,1	34	27	-20,6
zadarska	68	108	+58,8	40	44	+10,0	38	43	+13,2
bjelovarsko-bilogorska	9	14	+55,6	4	9	+125,0	2	9	+350,0
brodsko-posavska	67	46	-31,3	35	21	-40,0	35	21	-40,0
koprivničko-križevačka	7	35	+400,0	6	27	+350,0	6	26	+333,3
krapinsko-zagorska	33	35	+6,1	22	12	-45,5	18	11	-38,9
ličko-senjska	31	66	+112,9	22	51	+131,8	22	51	+131,8
međimurska	34	17	-50,0	22	6	-72,7	22	4	-81,8
požeško-slavonska	10	28	+180,0	4	25	+525,0	4	23	+475,0
varaždinska	16	58	+262,5	4	42	+950,0	3	41	+1266,7
virovitičko-podravsko	6	17	+183,3	5	14	+180,0	3	14	+366,7
UKUPNO	1.188	1.563	+31,6	777	996	+28,2	720	939	+30,4

Iz priložene tabele je vidljivo kako je najveći broj kaznenih djela kibernetičkog kriminaliteta zabilježen u Policijskoj upravi zagrebačkoj (391), istarskoj (169), splitsko-dalmatinskoj (144), primorsko-goranskoj (129), osječko-baranjskoj (109) i zadarskoj (108) te ličko-senjskoj (66). Najveći porast evidentiranih kaznenih djela zabilježen je u koprovničko-križevačkoj za 400 % (ili 28 kaznenih djela), Policijskoj upravi varaždinskoj za 266,5 % (ili 42 kaznena djela), Policijskoj upravi istarskoj za 122,4 % (ili za 93 kaznena djela), u ličko-senjskoj za 112 % (ili za 35 kaznenih djela.).

Usporedimo li sva kaznena djela (ne samo ona koja prema Katalogu kaznenih djela pripadaju djelokrugu kibernetičke sigurnosti), komunikacijskom je tehnologijom u 2021. godini počinjeno još 703 kaznenih djela koja prema Katalogu pripadaju djelokrugu drugih linija rada (616 kaznenih djela u 2020. godini). Policijski službenici linije rada kibernetičke sigurnosti tijekom promatranog razdoblja pružali su potporu u dijelu kriminalističkih istraživanja koja se odnose na navedena kaznena djela (kaznena djela počinjena putem: aplikacija za razmjenu digitalnih sadržaja, mrežnim uslugama, SMS i MMS, DARKNET te ostalim načinima komunikacijske tehnologije).

Tijekom 2021. godine policijski službenici ukupno su pretražili 7.590 uređaja/entiteta koji su bili dio kriminalističkih istraživanja u ukupno 1.736 pretraga pokretnih stvari koje su provedene na temelju izdanih naloga nadležnih sudova. U najvećem broju pretraživani predmeti bili su mobilni telefoni i tablet uređaji, ukupno 2.544 takvih uređaja pretraženo je tijekom 2021. godine, potom 2.137 SIM kartica, 1.003 korisničkih računima na raznim društvenim mrežama.



Policijski službenici linije rada kibernetičke sigurnosti sudjelovali su i u provedbi Ciklusa Europske unije za suzbijanje ozbiljnog i organiziranog kriminaliteta neposredno provodeći aktivnosti iz operativnih planova EMPACT - Kibernetički napadi na informacijske sustave (EMPACT Cyber Attacks against Information Systems) i EMPACT - Seksualno iskorištavanje djece (EMPACT Child Sexual Exploitation).

Nadalje, u sklopu Europskog mjeseca kibernetičke sigurnosti, a s ciljem prevencije sigurnosti građana, pokrenute su kampanje koje se odnose na zaštitu građana od prijevara počinjenih putem interneta, u sklopu kojih su održana konferencija za tisak, gostovanja u medijima, izrađeni promotivni materijali i promotivni video.

Zbog promjena u načinu života i poslovanja uzrokovanih pandemijom COVID-19 pokrenuta je edukativna kampanja zaštite građana od novih pojava oblika kibernetičkih napada, te su izrađeni edukativni letci „Internetska sigurnost doma“ i „Siguran rad na daljinu“.

U cilju pružanja pomoći građanima i pravnim osobama, koje su oštećeni zloćudnim računalnim programima koji šifriraju podatke na njihovim računalima i serverima (Cryptolocker Ransomware⁹), policijski službenici linije rada kibernetičke sigurnosti u suradnji s EUROPOL-om pružali su pomoć i savjete, te besplatne alate za dešifriranje podataka na internetskoj adresi www.nomoreransom.org. Promjene u načinu života koje su nastupile tijekom pandemije, poput rada putem interneta, raširena internetska kupovina neće nestati nakon završetka pandemije, stoga se očekuje veći broj kibernetičkih napada, a samim time povećat će se iznosi nastale materijalne štete za potencijalne žrtve - građane, trgovačka društva i tijela državne uprave i lokalne samouprave.

Analizom sigurnosnih pokazatelja može se ukazati na povećane trendove kretanja kriminaliteta iz linije rada kibernetičke sigurnosti s obzirom na povećanje evidentiranih kaznenih djela unutar petogodišnjeg razdoblja, posebice u odnosu na kaznena djela Spolnog zlostavljanja i iskorištavanja djece putem interneta i Računalne prijevare.

GODINA	2017.	2018.	2019.	2020.	2021.
Broj kaznenih djela	1.410	1.564	2.930	1.188	1.563

⁹ Cryptolocker Ransomware - ucjenjivački zlonamjerni računalni program koji zaključava i čini nedostupnim datoteke korisnika.

Kibernetička sigurnost i dalje ostaje ključni sigurnosni izazov za Hrvatsku, kao i za sve druge države članice EU. Kibernetički napadi na informacijske sustave u najvećoj mjeri dolaze iz trećih zemalja. Kibernetički kriminalitet je vrlo dinamičan i teško je prognozirati u kakvim će se oblicima dugoročno pojavljivati. Međutim, malo je vjerojatno da će se kibernetički kriminalitet smanjiti, a nove prijetnje koje su se pojavile tijekom pandemije COVID-19 nastaviti će se čak i nakon završetka trenutne krize. Cyber kriminalci će i dalje tražiti mogućnosti za iskorištavanje tih navika prilagođavanjem postojećih ili osmišljavanjem novih napada. Kraj trenutne krize i ukidanje posebnih mjera također mogu rezultirati povećanjem broja prijava zlostavljanja djece, uključujući iskorištavanje djece za pornografiju na internetu.

3.8. Ostale značajne aktivnosti kriminalističke policije

Kao članica EU te dugogodišnja članica u međunarodnoj organizaciji kriminalističke policije – Interpolu, Republika Hrvatska ima uspostavljenu operativnu policijsku suradnju i razmjenu informacija s policijama gotovo svih država svijeta, a suradnja s državama članicama EU dodatno je osnažena kroz svakodnevnu suradnju u okviru Europolu te spajanjem Republike Hrvatske na Schengenski informacijski sustav. S mnogim zemljama sklopljeni su bilateralni međunarodni ugovori na sigurnosnim područjima, a uključeni smo i u mnoge multilateralne međunarodne ugovore.

Kao država s najdužom vanjskom granicom u Europi, Republika Hrvatska se naprednim tehničkim rješenjima prometnula u jednog od najvećih korisnika sigurnosnih međunarodnih i europskih informatičkih sustava, te je šesta država u Europi prema broju provjera u Schengenskom informacijskom sustavu te na petom mjestu u svijetu i treća u Europi prema broju provjera u Interpolovom informacijskom sustavu.

Tijekom 2021. godine Republika Hrvatska uspješno je sudjelovala u velikom broju kriminalističkih istraživanja s elementom inozemnosti u suradnji s europskim i ne-europskim državama i Europolom.

Također, tijekom 2021. godine ostvaren je veliki broj tehničkih nadogradnji sigurnosnih informacijskih sustava, kao što je uvođenje automatiziranih biometrijskih provjera i etapno ostvarivanje interoperabilnosti hrvatskih i europskih informacijskih sustava, u svrhu bolje zaštite granica, upravljanja migracijama, suzbijanja kriminaliteta te u svrhu zaštite hrvatskih građana od zlouporabe identiteta i povećanja učinkovitosti suzbijanja nezakonitih migracija kroz identifikaciju migranata bez osobnih isprava.

U listopadu 2021. godine Republika Hrvatska ušla je u Program za izuzeće od viza Sjedinjenih Američkih Država, čime su ukinute vize za putovanje hrvatskih građana u Sjedinjene Američke Države. Ovom postignuću prethodio je dugotrajan i detaljan pregovarački proces, kao i uspješno proveden evaluacijski posjet predstavnika Ministarstva domovinske sigurnosti Sjedinjenih Američkih Država u rujnu 2021. godine, tijekom kojeg je potvrđeno kako je Republika Hrvatska postigla odgovarajuće sigurnosne standarde.

Uspostavljeni mehanizmi međunarodne policijske suradnje kontinuirano se razvijaju i potrebno ih je osnaživati i u budućnosti, kako bi Republika Hrvatska uspješno ostvarila svoju ulogu bitne sigurnosne sastavnice europskog i globalnog sigurnosnog sustava, posebno u svjetlu očekivanog ulaska Republike Hrvatske u Schengenski prostor. U tom kontekstu operativni i strateški interesi Republike Hrvatske poravnati su s aktualnim europskim inicijativama na području policijske suradnje te su svi naponi usmjereni na učinkovitu zaštitu vanjskih granica, učinkovito upravljanje migracijama, borbu protiv terorizma i kriminaliteta te jačanje unutarnje sigurnosti u korist svih građana.

Kontinuirano su poduzimane značajne aktivnosti na unaprjeđenju rada kriminalističke policije, ali i policije u cjelini, u vidu uvođenja u rad novih tehnologija kroz implementaciju specijalističkih aplikativnih rješenja, unaprjeđenje i nadogradnju postojećih, digitalizaciju poslovnih procesa i standardizaciju postupanja pri čemu se vodilo računa o ekonomičnosti, fleksibilnosti i administrativnom rasterećenju s jedne strane te kvaliteti, jednoobraznosti i učinkovitosti postupanja, a sve s ciljem osnaživanja sposobnosti i spremnost kriminalističke policije u suočavanju s postojećim i budućim izazovima.

Jednako tako, strateško-operativni interesi kriminalističke policije bili su usmjereni i na uspostavu kvalitetne i funkcionalne međuagencijske i međuresorne suradnje između policije i drugih tijela državne uprave s posebnim naglaskom na međusobnu razmjenu kriminalističko-obavještajnih podataka i informacija potrebnih za poslovne procese koje provode navedena tijela i policija. Značaj razmjene relevantnih kriminalističko-obavještajnih informacija posebno je naglašen u odnosu na postupanja kriminalističke policije u kontekstu provođenja kriminalističkih istraživanja i analitičkih obrada najtežih oblika kaznenih djela.

U tom kontekstu, prikupljanje i obrada podataka o putnicima u zračnom prometu kao posebne kategorije podataka je također bila u fokusu osnaživanja učinkovitosti

sprječavanja, otkrivanja i istraživanja kaznenih djela terorizma i drugih teških kaznenih djela, ne samo u Republici Hrvatskoj i Europskoj uniji, već u širem međunarodnom okruženju. Uspostava i stavljanje u punu operativnu funkciju Odjela za informacije o putnicima u zračnom prometu kao nacionalne jedinice nadležne za prikupljanje, obradu, analizu i razmjenu podataka o putnicima u zračnom prometu u smislu povezivanja sa svim zračnim prijevoznicima koji posluju u Republici Hrvatskoj bio je jedan od strateških prioriteta. Upravo ostvarivanje navedenog prioriteta je bilo značajno i za ispunjavanje jednog od postavljenih glavnih preduvjeta u postupku pristupanja Republike Hrvatske Programu izuzeća od viza za ulazak u Sjedinjene Američke Države (Visa Waiver Program).

Nadalje, u specijaliziranom području postupanja na mjestu događaja izrađen je novi Priručnik kriminalističke tehnike, koji na 402 strane obuhvaća sva područja rada na mjestu događaja.

4. SIGURNOST PROMETA NA CESTAMA

Povećanje sigurnosti prometa na cestama jedna je od temeljnih zadaća policije koja uključuje angažman policijskih službenika u nadzoru prometa kao i rad mobilne jedinice prometne policije. Ugrožavanje prometa na cestama bitno utječe na ukupno stanje javne sigurnosti.

Prometna kultura svih sudionika, posebice vozača, većim dijelom može smanjiti tragične posljedice što ne iziskuje znatna financijska sredstva već svježije ideje i sustavan rad na njihovom promicanju.

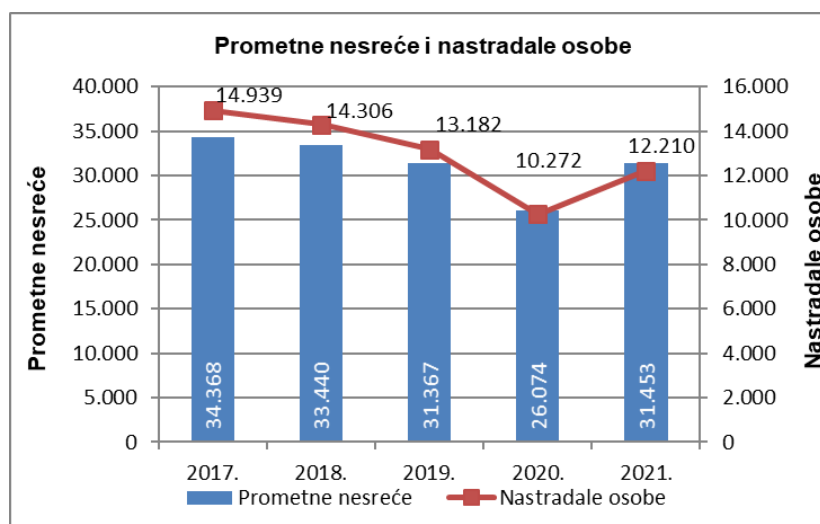
Prošlu i prethodnu godinu u svijetu, Europi i Republici Hrvatskoj obilježila je pandemija COVID-19 koja je posebice 2020. godine u velikoj mjeri utjecala na razna životna područja u Republici Hrvatskoj, a značajno i na prometnu situaciju. Ujedno je 2020. godinu obilježilo (zbog raznih restrikcija uvedenih s ciljem sprečavanja širenja koronavirusa) smanjenje prometa na cestama. U 2021. godini (u odnosu na 2020. godinu) došlo je do značajnog povećanja prometa na cestama, na autocestama za 34,05 % (prema procjenama Hrvatskih autocesta d.o.o.), državnim cestama za 15,4 % i županijskim cestama za 10,2 % (prema procjenama Hrvatskih cesta d.o.o.), ali i svim drugim cestama. Navedeno povećanje prometa na našim cestama utjecalo je i na dvoznamenkasto povećanje broja prometnih nesreća, ali i poginulih te teško i lako ozlijeđenih osoba.

Sam rad prometne policije, uz sigurnost i protočnost prometa na cestama, bio je u prvom redu usmjeren na sprečavanje i sankcioniranje prekršaja koji dovode do teških prometnih nesreća, posebice prekršaja iz tzv. skupine „četiri glavne ubojice u prometu“ (alkohol, brzina, sigurnosni pojas i mobitel), kao i na prekršaje vozača mopeda i motocikala te prema ponavljačima teških prometnih prekršaja (recidivistima).

Kako je prethodno navedeno, iako je u prošloj godini zbog navedenog povećanja prometa na cestama došlo do povećanja smrtnog stradavanja, valja naglasiti da je 2021. godina s 292 poginule osobe u prometnim nesrećama, druga godina (iza pandemijske 2020. godine) s najmanje poginulih osoba u prometnim nesrećama

4.1. Opći pregled sigurnosti prometa na cestama

U 2021. godini dogodile su se 31.453 prometne nesreće. U tim su nesrećama poginule 292 osobe, 2.610 osoba je teško ozlijeđeno, a 9.308 lakše. U odnosu na 2020. godinu broj prometnih nesreća je veći za 20,6 %, poginulih osoba je više za 23,2 % (55 osoba više), teško ozlijeđenih je više za 13,7 % (315 osoba više), a lakše ozlijeđenih za 20,3 % (1.568 osoba više). Od ukupnog broja poginulih osoba 231 ili 79,1 % su muškarci, a 61 ili 20,9 % su žene. Ozlijeđeno je 7.142 (59,9 %) muškarca i 4.775 (40,1 %) žena. U prometnim nesrećama utvrđeno je 1.296 kaznenih djela, što je za 9,8 % više nego 2020. godine (1.180 kaznenih djela).

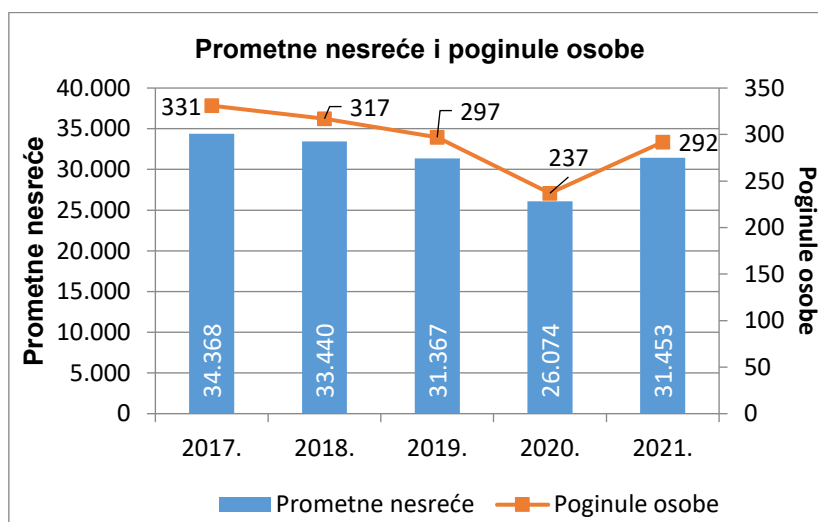


Grafikon 4.1.1. Prometne nesreće i nastradale osobe

Tablica 4.1.1. Prometne nesreće i nastradale osobe

Osnovni pokazatelji	Godina					Prosjek
	2017.	2018.	2019.	2020.	2021.	
Prometne nesreće	34.368	33.440	31.367	26.074	31.453	31.340
+ - %	-7,3	-9,8	-8,7	-22,0	0,3	
s nastradalim osobama:	10.939	10.450	9.695	7.710	9.146	9.588
s poginulim osobama	307	297	279	214	263	272
s ozlijeđenim osobama	10.632	10.153	9.416	7.496	8.883	9.316
s materijalnom štetom	23.429	22.990	21.672	18.364	22.307	21.752
Nastradale osobe	14.939	14.306	13.182	10.272	12.210	12.982
+ - %	-8,9	-12,8	-11,8	-28,2	-7,4	
poginule	331	317	297	237	292	295
teško ozlijeđene	2.776	2.731	2.492	2.295	2.610	2.581
lakše ozlijeđene	11.832	11.258	10.393	7.740	9.308	10.106

Izvor: Ministarstvo unutarnjih poslova Republike Hrvatske

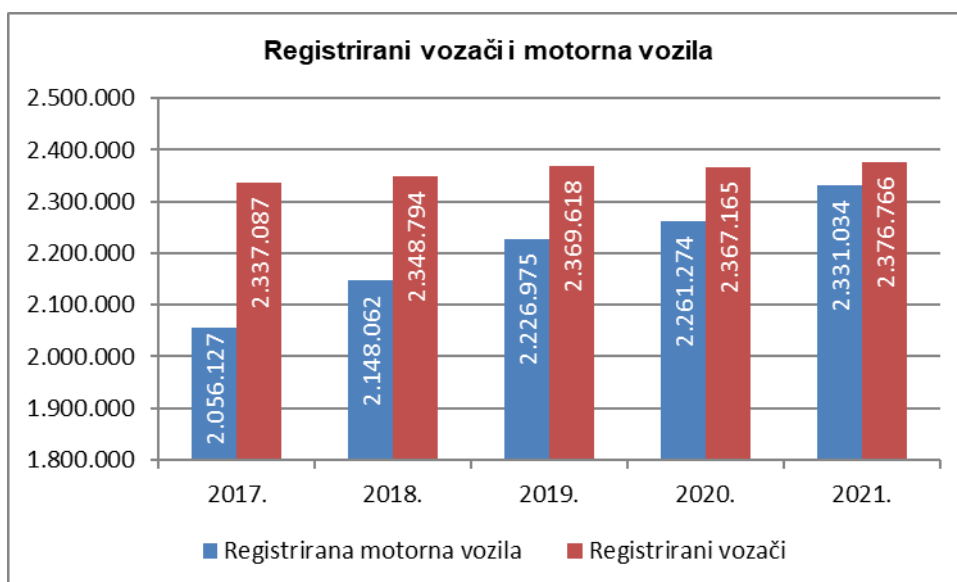


Grafikon 4.1.2. Prometne nesreće i poginule osobe

Od ukupnog broja smrtno stradalih u 2021. godini poginulo je 198 vozača (42 vozača ili 26,9 % više u odnosu na 2020. godinu), 37 pješaka (1 pješak ili 2,6 % manje), 56 putnika (14 putnika ili 33,3 % više) te jedan ostali sudionik (isto kao 2020. godine).

Brzina neprimjerena uvjetima na cesti i nadalje je najčešća pogreška vozača zbog koje se događaju prometne nesreće sa smrtnim ishodom.

Broj registriranih vozača motornih vozila povećao se u 2021. godini u odnosu na prethodnu godinu za 9.601 ili 3,1 %, a broj registriranih motornih vozila porastao je za 69.760 ili 0,4 %.



Grafikon 4.1.3. Registrirani vozači i registrirana motorna vozila

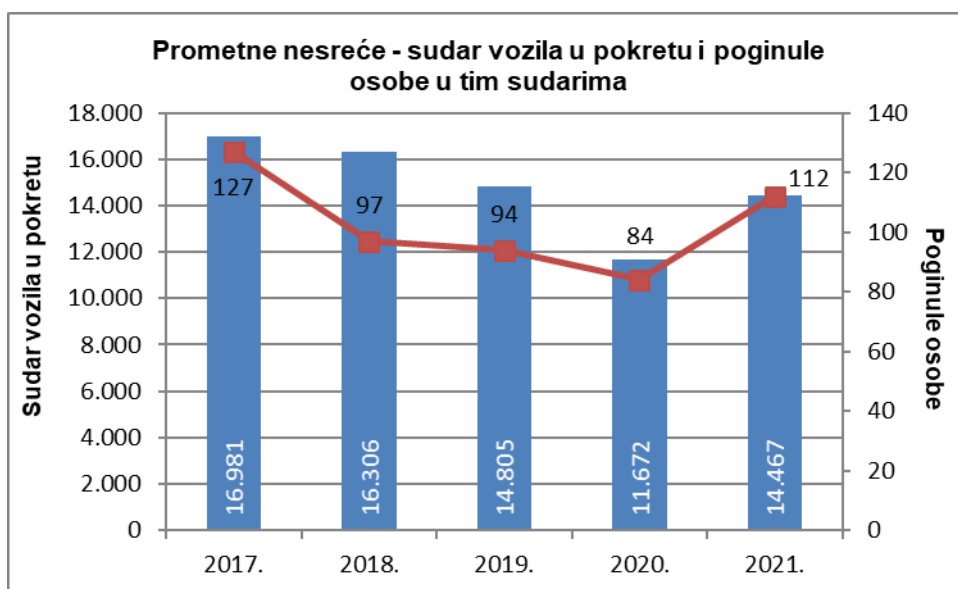
U 2021. godini strukturu prometnih nesreća čini 0,8 % nesreća s poginulima, 28,2 % nesreća s ozlijeđenima i 70,9 % nesreća s materijalnom štetom. Strukturu nastradalih osoba čini 2,4 % poginulih, 21,4 % teško ozlijeđenih i 76,2 % lakše ozlijeđenih.

4.2. Vrste prometnih nesreća

Važni čimbenici sigurnosti u cestovnom prometu su značajke ceste koje bitno utječu na stvaranje uvjeta koji pogoduju nastanku prometne nesreće, a od sudionika u prometu, osobito vozača, zahtijevaju povećanu pozornost i poseban način vožnje i kretanja. Najviše se nesreća događa na ravnim cestovnim smjerovima, slijede zavoji pa raskrižja. U tim je nesrećama u 2021. godini poginulo 267 osoba, što je 91,4 % od ukupnog broja poginulih, a tijekom 2020. godine, smrtno ih je stradalo 230, što je 97,0 % svih poginulih.

Najučestalije vrste prometnih nesreća su sudari vozila u pokretu i u njima je u 2021. godini smrtno stradalo 38,4 %, a tijekom 2020. godine 35,4 % svih poginulih osoba.

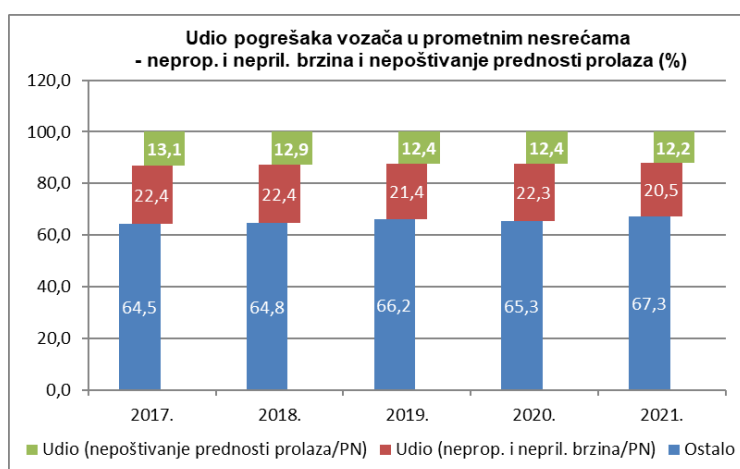
Najviše smrtno stradalih osoba u 2021. godini zabilježeno je u slijetanjima vozila s kolnika 31,8 %, (2020. godine 32,5 %), potom slijede sudari vozila iz suprotnih smjerova, 23,6 % (2020. godine - 21,5 %).



Grafikon 4.2.1. Prometne nesreće - sudar vozila u pokretu i poginule osobe u tim sudarima

4.3. Uzroci prometnih nesreća

Prometne nesreće događale su se tijekom 2021. godine najčešće kao posljedica pogrešaka vozača i to osobito zbog nepropisne i neprimjerene brzine 6.445 nesreća (2020. godine - 5.816), nepoštivanja prednosti prolaska 3.832 (2020. godine - 3.224), nepropisne vožnje unatrag 2.999 (2020. godine - 2.499) te zbog vožnje na nedovoljnoj udaljenosti 2.103 (2020. godine - 1.501), što čini 53,1 % (2020. godine - 50,0 %) svih pogrešaka vozača. U tim je nesrećama poginulo 135 (2020. godine - 127) osoba ili 46,2 % (2020. godine - 53,6 %) svih poginulih, a ozlijeđenih je 6.998 (2020. godine - 6.604) ili 58,7 % (2020. godine - 60,4 %). Prema brojnosti, slijede nesreće zbog nepropisnog kretanja vozila na kolniku, nepropisnog uključivanja u promet, nepropisnog skretanja i tako dalje.



Grafikon 4.3.1. Udio pogrešaka vozača u prometnim nesrećama - nepropisna i neprimjerena brzina i nepoštivanje prednosti prolaza u postotcima

Osim pogrešaka vozača prometne nesreće događaju se i zbog pogrešaka pješaka, a najčešće zbog nepoštivanja svjetlosnog znaka na semaforu 129 (2020. godine - 100) nesreća i nekorištenja obilježenog pješačkog prijelaza 79 (2020. godine - 66) nesreća što čini 61,5 % (2020. godine - 62,6 %) od svih pogrešaka pješaka.

Prema životnoj dobi u prometnim je nesrećama tijekom 2021. godine poginula 41 (2020. godine - 46) osoba između 18. i 24. godine života, što je manje za 10,9 % u usporedbi s 2020. godinom, a ozlijeđeno je 2.173 (2020. godine - 1.857) osoba ili 17,0 % više nego prethodne godine. Između 25. i 64. godine života, poginulo je 177 (2020. godine - 127) osoba ili 60,6 % (2020. godine - 53,6%) od svih poginulih, a ozlijeđeno je 7.166 (2020. godine - 6.113) osoba ili 60,1 % (2020. godine - 60,9 %) od svih ozlijeđenih. Iznad 65. godine poginulo je 57 (2020. godine - 56) osoba ili 19,5 % (2020. godine - 23,6 %) od svih poginulih, a ozlijeđena je 1.341 (2020. godine - 1.083) osoba ili 11,3 % (2020. godine - 10,8 %) od svih ozlijeđenih.

U 2021. godini poginulo je 10 (2020. godine - 3) djece u dobi do 14 godina, dok je broj ozlijeđene djece veći za 17,0 %. Šestero djece poginulo je u svojstvu putnika, a po dvoje kao vozači i pješaci.

Na području Republike Hrvatske u 2021. godini poginula su 43 (2020. godine - 24) strana državljana ili 79,2 % više, a 1.035 (2020. godine - 599) ih je ozlijeđeno ili 72,8 % više u odnosu na 2020. godinu. Povećanju smrtnog stradavanja stranih državljana posebice je doprinijela prometna nesreća iz srpnja 2021. godine kada je prilikom slijetanja autobusa s kolnika autoceste A-3 kod Slavonskog Broda smrtno stradalo čak 10 osoba.

4.4. Vozači koji su prouzročili prometnu nesreću

Od ukupnog broja prometnih nesreća s nastradalim osobama tijekom 2021. godine 86,9 % prouzročili su vozači (2020. godine - 85,5 %). Vozači su prouzročili 7.947 (2020. godine - 6.595) nesreća s nastradalim osobama ili 20,5 % više u odnosu na prethodnu godinu.

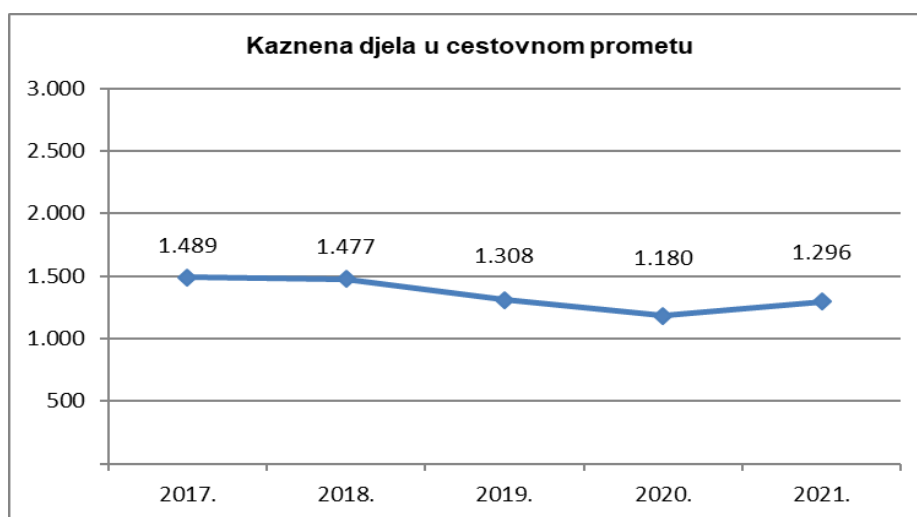
Vozači pod utjecajem alkohola prouzročili su 1.389 (2020. godine - 1.427) nesreća s nastradalim osobama ili 2,7 % manje u odnosu na prethodnu godinu, a vozači bez položenog vozačkog ispita 283 (2020. godine - 237) ili 19,4 % više nesreća.

Mladi vozači (od 15. do 24. godine) u 2021. godini prouzročili su 1.348 (2020. godine - 1.141) prometnih nesreća s nastradalim osobama, što je za 18,1 % više nego

prethodne godine. U tim nesrećama poginule su 42 osoba, ili dvije osobe više nego 2020. godine.

4.5. Kaznena djela u prometu

U 2021. godini prijavljeno je 1.296 kaznenih djela u prometu, što je za 9,8 % više nego u 2020. godini. Od toga je 1.229 (2020. godine - 1.126) kaznenih djela počinjenih prema članku 227. Kaznenog zakona („Narodne novine“ brojevi 125/11, 144/12, 56/15, 61/15, 101/17, 118/18, 26/19 i 84/21) - Izazivanje prometne nesreće u cestovnom prometu, 28 (2020. godine - 21) kazneno djelo prema članku 123. stavku 2. - Ne pružanje pomoći i 28 (2020. godine - 21) kazneno djelo iz članka 226. Kaznenog zakona - Obijesna vožnja u cestovnom prometu. Od ukupnog broja prijavljenih kaznenih djela u prometu njih 1.287 ili 99,3 % je razriješeno.



Grafikon 4.5.1. Kaznena djela u prometu

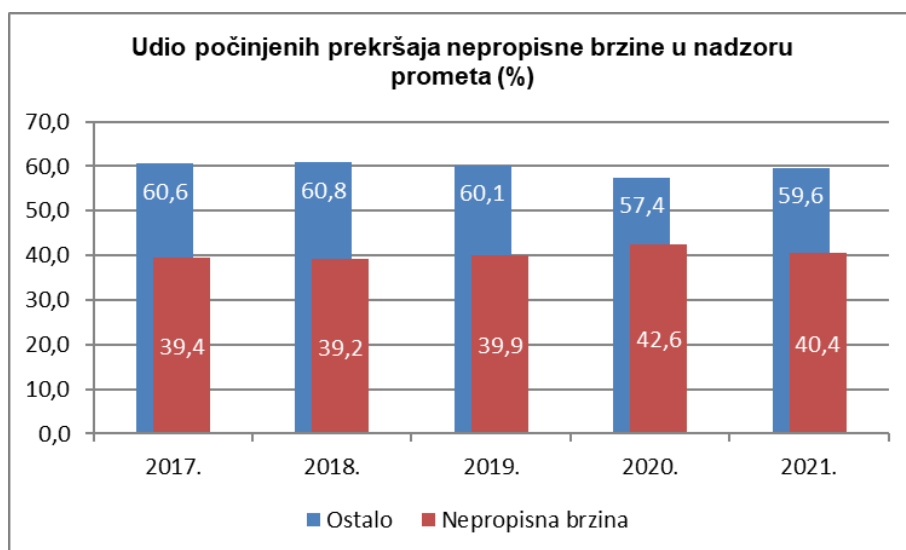
4.6. Nadzor prometa

Radi podizanja stanja sigurnosti u cestovnom prometu na višu razinu i približavanja europskim standardima policija je tijekom 2021. godine nastojala biti nazočna na svim cestovnim smjerovima, a osobito na najugroženijim pravcima i prometnicama, prema praćenim parametrima i prikupljenim podacima kako bi se preventivno djelovalo na vozače i u što većoj mjeri sprječavalo kršenje prometnih propisa.

Ciljane aktivnosti provodile su se na mjestima i u vrijeme kada se događaju najteže prometne nesreće, a u te je aktivnosti bio uključen maksimalan broj policijskih službenika s pripadajućom tehničkom opremom koja se koristi za nadzor u prometu.

U nadzoru prometa u 2021. godini policija je utvrdila 693.668 prekršaja, što je za 0.4 % manje u odnosu na prethodnu 2021. godinu (696.540 prekršaja).

U strukturi prekršaja najzastupljeniji su prekršaji zbog nepropisne brzine (2021. godine - 40.4 %, 2020. godine - 42.6 %), a riječ je o prekršajima zbog kojih se najčešće događaju prometne nesreće s tragičnim posljedicama. Prema značaju za sigurnost cestovnog prometa slijedi nevezanje sigurnosnim pojasom, vožnja pod utjecajem alkohola, nepropisno korištenje mobitela, nepropisno pretjecanje i obilaženje, nepoštivanje prednosti prolaska i crvenog svjetla. Osim ovih najopasnijih prekršaja, policija je u nadzoru prometa najčešće kažnjavala vozače zbog vožnje bez položenog vozačkog ispita te upravljanja vozilom za vrijeme trajanja mjere zabrane upravljanja. Posebna pozornost bila je usmjerena i na prekršaje motociklista te prema ponavljateljima teških prekršaja (recidivistima).



Grafikon 4.6.1. Udio počinjenih prekršaja nepropisne brzine u nadzoru prometa

U sklopu novog Nacionalnog plana sigurnosti cestovnog prometa Republike Hrvatske 2021. - 2030. („Narodne novine“, br. 86/21), iako je donesen tek u drugoj polovici godine, nastavljena je provedba strateških aktivnosti: smanjenje brzina vozila i poštivanje najviših dopuštenih brzina, zaštita djece, mladih i najranjivijih sudionika u prometu, suzbijanje vožnje pod utjecajem alkohola i opojnih droga u prometu, nadzor korištenja sigurnosnih pojaseva na svim mjestima u vozilima te sankcioniranje nepropisnog korištenja mobilnih komunikacijskih uređaja i saniranje opasnih mjesta.

Nastavilo se s provedbom projekta "Unaprjeđenje i modernizacija rada prometne policije" i „Prometna učilica“. Započeto je provođenje državnog natjecanja učenika osnovnih i srednjih škola na web platformi „Prometna učilica“, unatoč pandemiji COVID-19. Završetak je u prvom kvartalu 2022. godine.

U sklopu sanacije opasnih mjesta sufinancirana je sanacija 28 potencijalno opasnih mjesta na državnim, županijskim i nerazvrstanim cestama.

Tijekom 2021. godine provedeno je više preventivnih projekta sufinanciranih sredstvima Nacionalnog plana.

4.7. Međunarodna policijska razmjena i suradnja

Nastavljena je policijska suradnja u okviru međunarodne mreže prometnih policija „ROADPOL“ (ex. TISPOL), započeta 2013. godine, ulaskom Republike Hrvatske u Europsku uniju, a koja se provodi svake godine, zajedničkim preventivno-represivnim akcijama, prema Kalendaru aktivnosti ROADPOL-a. Osim tih aktivnosti nastavljeno je provođenje ROADPOL projekta „Dani sigurnosti u prometu“ (prijašnji naziv Projekt EDWARD), a koji je i 2021. godine bio usklađen s europskim Tjednom mobilnosti i provodio se od 16. do 22. rujna u suradnji s Europskom komisijom. Također, nastavljeno je slanje statističkih podataka međunarodnoj organizaciji ETSC - Europsko Vijeće za sigurnost cestovnog prometa za potrebe njihovih izvješća. ETSC surađuje s Europskom komisijom te objavljuje PIN (pokazatelje stanja sigurnosti) izvješće svake godine u lipnju te još tri manja izvješća vezana za određene teme iz područja sigurnosti cestovnog prometa, za što se redovito šalju podaci od 2013. godine.

U svojstvu predstavnika Republike Hrvatske, policijski službenici su u 2021. godini, kao i 2020. godine, sudjelovali na sastancima stručnih skupina Europske komisije koji su se, zbog pandemije COVID-19, održavali on-line (LANDSEC-cestovna sigurnost, RAILSEC-željeznička sigurnost, Radna skupina za tehničke preglede vozila, CBE-Radna skupina za prekogranično kažnjavanje prometnih prekršaja, HLG - skupina za sigurnost cestovnog prometa na visokoj razini i CARE-stručna skupina za statistiku prometnih nesreća). Također, on-line se sudjelovalo na sastancima EUCARISA (Europski informacijski sustav koji povezuje države EU-veza između baza pojedinih država).

4.8. Mobilna jedinica prometne policije

Mobilna jedinica prometne policije kao samostalna ustrojstvena jedinica obavlja policijske poslove nadzora prometa na cestama na području cijele države, a prije svega na autocestama i državnim cestama, utvrđuje prekršaje u cestovnom prometu, nadzire brzinu kretanja vozila, postupa u slučaju prometnih gužvi i zastoja, poduzima mjere radi sigurnosti i protočnosti prometovanja u zimskim uvjetima i za vrijeme turističke sezone, uključuje se u provedbu aktivnosti i po potrebi, surađujući s drugima iz policijskog sustava, prikuplja obavijesti potrebne za suzbijanje kriminaliteta (poduzima mjere osiguranja tragova kaznenog djela, sprječavanje bijega počinitelja itd.).

Tijekom 2021. godine većinom je bila angažirana na području Policijske uprave zagrebačke, ali i na područjima drugih policijskih uprava. Višednevni angažman organiziran je na područjima Policijskih uprava koprivničko - križevačke, virovitičko - podravske, osječko - baranjske, vukovarsko - srijemske, istarske, primorsko - goranske, šibensko - kninske, zadarske, splitsko – dalmatinske i dubrovačko - neretvanske radi suzbijanja kaznenih djela i prekršaja te posebice zlouporabe droga, krivotvorenja isprava, nedopuštene trgovine, izbjegavanja carinskog nadzora, izigravanja zabrana iz sigurnosnih mjera i pravnih posljedica osude, imovinskih delikata, težih prometnih prekršaja (upravljanje prije stjecanja prava, vožnja pod utjecajem alkohola ili droga, neregistrirana i neosigurana vozila i dr.), prekršaja iz Zakona o nabavi i posjedovanju oružja građana („Narodne novine“, broj 94/18 i 42/20) i drugih zakona.

Policijski službenici Mobilne jedinice prometne policije prilikom obavljanja redovitih zadaća kontinuirano su provodili aktivnosti vezane za suzbijanje nezakonitih migracija i krijumčarenja osoba.

Nadalje, u više se navrata sudjelovalo u posebnim akcijama u suradnji s Policijskim nacionalnim uredom za suzbijanje korupcije i organiziranog kriminaliteta, kao i ustrojstvenim jedinicama policijskih uprava, posebice Policijske uprave zagrebačke.

Za vrijeme turističke sezone 2021. godine, za razliku od preostalog dijela godine, rad policijskih službenika usmjeravao se na autoceste i brze ceste, te ugibališta i odmarališta uz autoceste i prevenciju u prometu na prilazima hrvatskih gradova radi održavanja protočnosti prometa i suzbijanja teških prometnih prekršaja, posebice prekoračenja brzine te kaznenih djela.

Tablica aktivnosti Mobilne jedinice prometne policije za razdoblje 2020. - 2021. godina

Pregled obavljenih poslova Mobilne jedinice prometne policije	2020.	2021.	+ - %
Angažirano ophodnji	2539	2800	10,3
Angažiranih policijskih službenika	5.233	5.959	13,9
Utrošeno radnih sati	54.655	60.332	10,4
Kontrolirano vozila	20.283	24.485	20,7
Kontrolirano osoba	24.262	29.079	19,9
Naplaćenih novčanih kazni	7.551	9.238	22,3
Iznos naplaćenih novčanih kazni (kn)	5.328.631	6.664.248	25,1
Isključeno vozača iz prometa	1.642	2.231	35,9
Isključeno vozila iz prometa	4.275	4.264	-0,3
Podneseno izvješća o izvršenim prekršajima	7.937	10.112	27,4
Ekvivalent novčanih kazni prema IOPP	33.618.050	45.601.965	35,6
Podneseno operativnih informacija	6	5	-16,7
Legitimirano osoba	580	784	35,2
Privođenje u PP ili predano osoba na daljnje postupanje	1.212	1.678	38,4
PREKRŠAJI			
Brzina	3.459	4.620	33,6
Alkohol	439	664	51,3
Test na droge (pozitivan ili odbijanje)	133	260	95,5
Neregistrirano OA - istek prometne dozvole	4.344	4.309	-0,8
Zakon o osiguranju	870	937	7,7
Upravljanje prije stjecanja prava	461	639	38,6
Vozačka dozvola - zaštitna mjera zabrane upravljanja	541	765	41,4
Prolaz kroz crveno svjetlo	138	252	82,6
Kaciga	201	227	12,9
Sigurnosni pojas	881	1.770	100,9
Mobitel	1.038	1.486	43,2
Nezaustavljanje na znak PS	26	29	11,5
Nadz. tehničke ispravnosti vozila čl. 236 ZSPC-a	183	347	89,6
ZRMU	151	304	101,3
Istek važenja vozačke dozvole	509	377	-25,9
Ostali prometni prekršaji	2.870	3.201	11,5
Zakon o suzbijanju zlouporabe droga	224	419	87,1
Trošarinski - porezni prekršaji	132	142	7,6
Ostali prekršaji, bez ZSPC-a	309	558	80,6
UKUPNO PREKRŠAJA	16.909	21.306	26,0
KAZNENA DJELA			
Čl. 190. KZ-a - Neovlaštena proizv. i promet drogama	23	36	56,5
Čl. 278. KZ-a - Krivotvorenje isprave	30	34	13,3
Ostala kaznena djela	17	25	47,1
UKUPNO KAZNENIH DJELA	70	95	35,7
Postupanja po tjeralicama, potragama, objavama			
Tjeralica s mjerom "uhititi"	34	41	20,6
Potruga s mjerom "priopćiti adresu"	275	398	44,7
Međunarodna potraga	41	64	56,1
Objave za vozilima, reg. pločicama i stvarima	371	383	3,2

5. SIGURNOST NA DRŽAVNOJ GRANICI, U ZRAČNOM PROMETU I PLOVIDBI

Kad je riječ o zaštiti i kontroli državne granice, granična policija je svoje djelovanje tijekom 2021. godine usmjerila na jačanje sigurnosti na državnoj granici, u civilnom zračnom prometu i plovidbi, što uključuje izdavanje dokumenata na graničnim prijelazima, odbijanje ulaska i izlaska, sprječavanje zlouporabe putnih dokumenata i prekograničnog kriminaliteta, sprječavanje počinjenja prekršaja na granici i njihovo procesuiranje, nezakonite migracije, prihvati i vraćanje stranaca na granici, prisilna udaljenja stranaca i povrede državne granice.

Zbog specifičnog geopolitičkog položaja i oblika državnog teritorija Republike Hrvatske, zahtjevna zadaća je osiguranje nesmetana protoka ljudi i roba, uz istodobno sprječavanje nezakonitih prelazaka preko državne granice i svih oblika prekograničnog kriminaliteta.

Dužnost i obveza Uprave za granicu je nadziranje provedbe svih aktivnosti, praćenje i predlaganje izmjena nacionalnog zakonodavstva u svrhu uskladbe sa schengenskom pravnom stečevinom. Uprava za granicu nadzire i usmjerava osposobljavanje granične policije, nabavlja i raspoređuje tehničku opremu, predlaže i prati provedbu infrastrukturnih projekata te provodi druge aktivnosti od strateškog značaja da bi se postigla i održavala europska razina sigurnosti državne granice, istodobno osiguravajući načela slobode kretanja. Da bi se to postiglo, Uprava za granicu surađuje s mjerodavnim agencijama drugih država (bilateralni i multilateralni sastanci, zajedničke aktivnosti, razmjena podataka o nadzoru državne granice i vanjskih granica Europske unije i suzbijanju nezakonitih migracija, izobrazba pripadnika graničnih policija, procjene i analize rizika), sudjeluje u pripremi i izradi međunarodnih i međudržavnih ugovora, te brine o njihovoj provedbi. U tom sklopu obveza sudjeluje i u radu specijaliziranih europskih tijela i agencija i međudržavnih komisija te drugih odgovornih tijela od kojih izdajamo sastanke odbora za pametne granice – „Smart Borders Committee“, čiji je cilj donošenje provedbenih odluka koje se odnose na Uredbu (EU) 2018/1240 (ETIAS) od 12. rujna 2018. o uspostavi europskog sustava za informacije o putovanjima i odobravanje putovanja (ETIAS) i izmjeni uredaba (EU) br. 1077/2011, (EU) br. 515/2014, (EU) 2016/399, (EU) 2016/1624 i (EU) 2017/2226.

Zbog stalne opasnosti od terorističkih napada, kontrola putnika u zračnom prometu zahtijeva izuzetnu opremljenost, stručnu osposobljenost i odgovornost kako

policijskih službenika, tako i djelatnika privatnih zaštitarskih tvrtki u zračnim lukama u kojima privatne zaštitarske tvrtke sudjeluju u obavljanju poslova zaštitnih pregleda putnika i ručne prtljage. Da bi se održala i unaprijedila visoka razina sigurnosti, stalno se poboljšavaju postojeće i primjenjuju nove metode i tehnike u nadzoru koje zahtijevaju dosljednu primjenu.

Pomorski i riječni promet izložen je sigurnosnim rizicima o kojima brinu pripadnici pomorske i riječne policije. Nadzorom plovnih putova i sudionika plovidbe policijski službenici potiču poštivanje sigurnosnih pravila.

Strateškim aktivnostima Uprave za granicu, uz operativne aktivnosti na terenu, sukladno analizi rizika, granična policija je intenzivno nadzirala, preusmjeravala i koordinirala raspoložive resurse kako bi nadzor vanjske granice i unutarnju sigurnost u odnosu na nezakonite migracije i prekogranični kriminal održala u kontroliranim uvjetima.

To je potvrđeno i ispunjavanjem tehničkih uvjeta za pristupanje schengenskom prostoru te pristupanjem Republike Hrvatske u program izuzeća od viza Sjedinjenih Američkih Država.

Nakon ispunjavanja tehničkih uvjeta i potvrde Europske komisije tijekom listopada 2019. godine te posljednjeg posjeta schengenskog evaluacijskog tima tijekom studenog 2020. godine, nakon kojeg su na sastanku radne skupine Scheval 15. prosinca 2020. godine Europska komisija i Vijeće potvrdili ispunjavanje svih preporuka u području nadzora vanjske granice, 12. ožujka 2021. godine, na neformalnom sastanku ministara unutarnjih poslova, povjerenica Komisije nadležna za unutarnje poslove iznijela je zaključak da je Republika Hrvatska poduzela sve potrebne mjere kako bi osigurala potpunu primjenu Schengenskog acquisa. Vijeće je 9. prosinca 2021. zaključilo da je Republika Hrvatska ispunila nužne uvjete za primjenu svih dijelova schengenske pravne stečevine što je preduvjet da bi Vijeće moglo donijeti odluku kojom se omogućuje ukidanje nadzora na unutarnjim granicama.

Ulazak Republike Hrvatske u američki program izuzeća od viza (Visa Waiver Program) – nakon ispunjenja najvažnijeg uvjeta za pristupanje Republike Hrvatske Programu izuzeća od viza (manje od 3 posto odbijenih zahtjeva krajem 2020. godine), 28. rujna 2021. Republika Hrvatska je zaključila sve potrebne bilateralne sporazume o sigurnosti i ispunila traženu razinu odbijenih zahtjeva za vizu B1/B2, čime se kvalificirala za ulazak u Program izuzeća od traženja viza Sjedinjenih Američkih

Država. Hrvatski državljani od 23. listopada 2021. mogu putovati u Sjedinjene Američke Države bez viza.

U odnosu na stanje nezakonitih migracija i napore koje Republika Hrvatska ulaže u suzbijanju istih, važno je napomenuti njezino aktivno sudjelovanje u čuvanju i nadzoru vanjske granice Europske unije i schengenskog prostora na područjima drugih država Europske unije, pa je tako u 2021. godini sudjelovala u zajedničkim operacijama Focal Points, Coordination Points, Poseidon Sea, JO Albania Land, JO FOA Land u Helenskoj Republici, Bugarskoj i Rumunjskoj, JO Serbia Land, Rapid Border Intervention u Litvi te provodila bilateralnu suradnju s graničnom policijom Republike Sjeverne Makedonije.

5.1. Državna granica i granični prijelazi

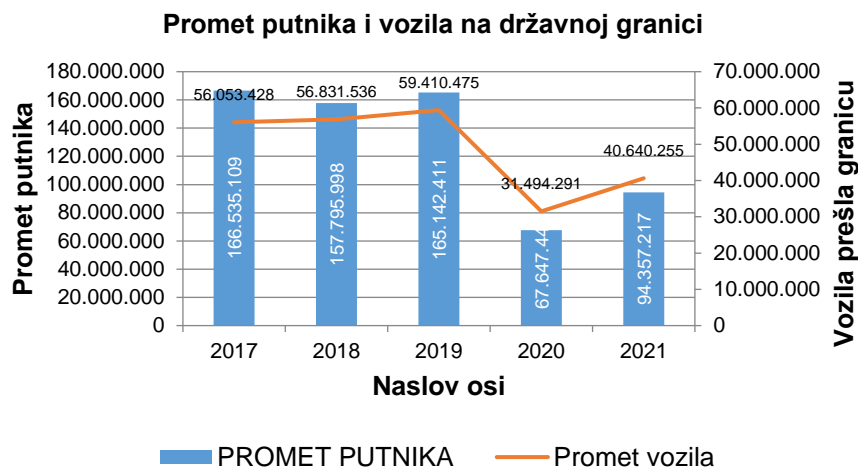
Granična policija Republike Hrvatske nadzire i štiti 3.318,6 km granice, od čega je vanjska granica 2.304,3 km, a unutarnja 1.014,3 km. Državna granica u potpunosti je određena i označena samo s Republikom Mađarskom, a određivanje granične crte s ostalim susjednim državama provodi se radom međudržavnih komisija.

Na državnoj granici određena su 173 granična prijelaza od kojih su 162 stalna (11 sezonskih graničnih prijelaza otvoreno je samo za međunarodni pomorski promet tijekom turističke sezone). Najveći broj nalazi se na dijelu granice s Republikom Slovenijom (58) i Bosnom i Hercegovinom (50).

Poslovi nadzora državne granice (kontrole prelaska i zaštite državne granice) obavljaju se u 68 policijskih postaja, ustrojstveno raspoređenih u 18 policijskih uprava. 38 policijskih postaja je specijaliziranih (29 postaja granične policije, 3 postaje aerodromske policije, 3 pomorske policije i 3 pomorske i aerodromske policije), dok je 30 postaja mješovitog tipa. Poslovi suzbijanja nezakonitih migracija obavljaju se u svim policijskim upravama, dok poslovi nadzora državne granice nisu zastupljeni u Policijskim upravama bjelovarsko-bilogorskoj i požeško-slavonskoj.

5.2. Promet putnika na graničnim prijelazima

Državnu granicu Republike Hrvatske u 2021. godini prešlo je 94.357.217 putnika, što je za 39,5 % više nego u 2020. godini (67.647.442). Od navedenog broja putnika, državljani Europske unije čine 43 %, državljani trećih zemalja 27 %, a državljani Republike Hrvatske 29 %.



Grafikon 5.2.1. Promet putnika vozila na državnoj granici

Najveći udio od 47,8 % u ukupnom prometu putnika ostvario se na granici sa Slovenijom – 45.073.962 putnika, slijedi granični prijelazi s Bosnom i Hercegovinom, čiji udjel u ukupnom prometu iznosi 31,2 % (29.478.683 prelazaka).

Najfrekventniji granični prijelaz bio je MCGP Macelj s 8.676.522 putnika, na drugom mjestu je MCGP Kaštel a na trećem MCGP Bregana.

Državnu granicu Republike Hrvatske prešlo je 40.640.255 vozila, što je povećanje za 29 % u odnosu na 2020. (31.494.291).

5.3. Izdani dokumenti na graničnim prijelazima

Granična policija je pri obavljanju poslova nadzora državne granice izdala 10.405 dokumenata, što je više za 77,17 % u odnosu na 2020. godinu (5.873). U ukupnom broju izdanih dokumenata najviše su zastupljena odobrenja članovima posada stranih plovila ili zrakoplova, kojima su izdana 8.953 odobrenja, što je za 75,27 % više u odnosu na isto razdoblje 2020. godine (5.108). U 2021. godini izdano je 1.030 ili 370,32 % više odobrenja za unos/prijenos oružja (2020. godini- 219).

Izdano je 405 viza, što je za 23,87% manje nego u 2020. godini (532). Na pomorskim graničnim prijelazima izdano ih je najviše 335 viza s udjelom od 82,7 %, što je za 34,57 % manje u odnosu na prošlu godinu (512). Od svih izdanih viza, najviše ih je izdano državljanima Filipina, Indonezije, Indije i Armenije te pomorcima u tranzitu.

5.4. Odbijanje ulaska u RH i zabrana izlaska iz RH

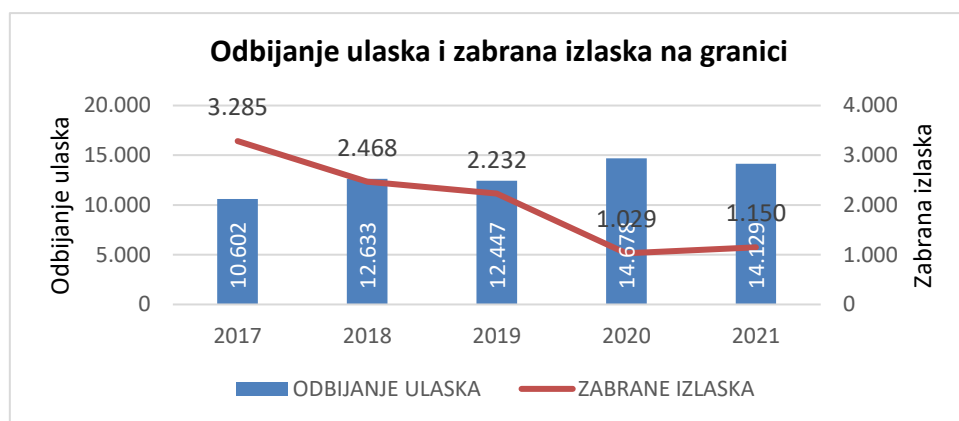
Granična policija je za 14.129 strana državljana utvrdila kako ne ispunjavaju uvjete za ulazak i boravak u Republici Hrvatskoj, stoga im je odbijen ulazak u Hrvatsku. Broj osoba kojima je odbijen ulazak u Hrvatsku za 3,7 % manji nego 2020. godine

(14.678). Najčešći razlozi odbijanja ulaska su neodgovarajuća dokumentacija kojom bi se opravdali svrha i uvjeti boravka, izdano upozorenje u svrhu zabrane ulaska, neposjedovanje valjane putne isprave, vize ili boravišne dozvole, predstavljanje prijetnje javnom poretku, nacionalnoj sigurnosti ili javnom zdravlju.

Tablica 5.4.1. Odbijanje ulaska na granici prema državama

na granici prema	Odbijanje ulaska na granici prema					
	2017.	2018.	2019.	2020.	2021.	PROSJEK
Sloveniji	1.159	1.068	1.403	431	320	876
Mađarskoj	21	10	32	33	35	26
Srbiji	2.698	3.787	3.820	3.346	3.335	3.397
Crnoj Gori	1.862	2.041	2.210	2.963	3.512	2.518
B i H	4.328	5.201	4.294	7.572	6.144	5.508
pomorski promet	45	58	47	185	55	78
zračni promet	489	468	641	148	728	495
riječni promet	0	0	0	0	0	0
UKUPNO	10.602	12.633	12.447	14.678	14.129	12.898

Izvor: Ministarstvo unutarnjih poslova Republike Hrvatske



Grafikon 5.4.1. Odbijanje ulaska i zabrana izlaska na granici

U 2021. godini granična policija zabranila je izlazak iz Republike Hrvatske za ukupno 1.150 osoba, što je više za 11,8 % nego 2020. godine (1.029).

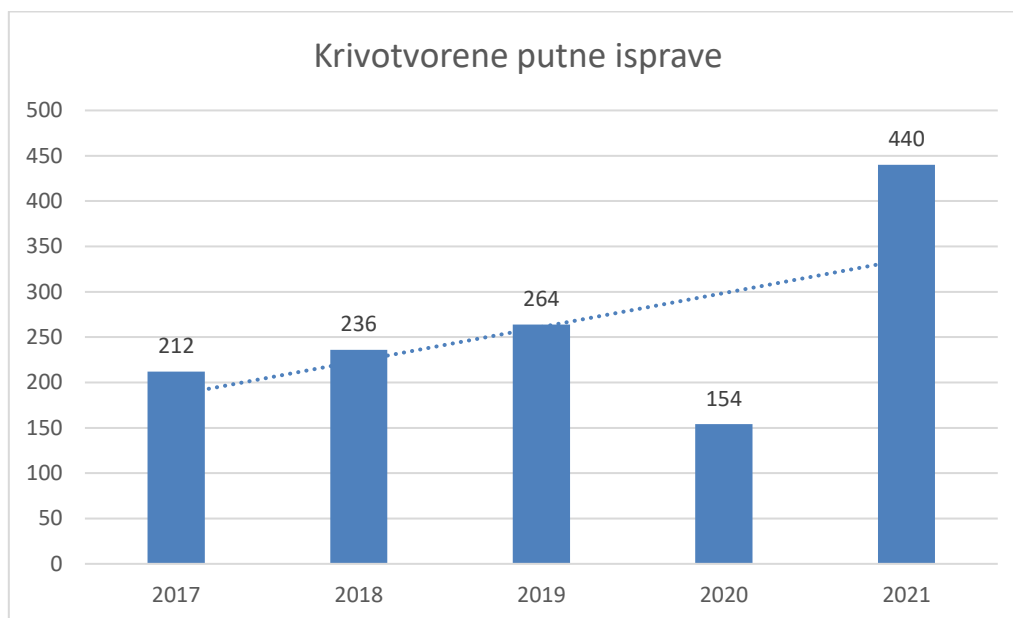
Tablica 5.4.2. Zabrana izlaska na granici prema državama

na granici prema	Zabrana izlaska na granici prema					
	2017.	2018.	2019.	2020.	2021.	PROSJEK
Sloveniji	584	482	549	312	326	519
Mađarskoj	87	51	56	28	30	59
Srbiji	700	540	510	182	120	462
Crnoj Gori	93	82	46	7	17	57
B i H	1.734	1.238	998	481	613	1.159
Pomorski promet	11	8	22	0	3	9
Zračni promet	75	65	51	19	41	51
Riječni promet	1	2	0	0	0	1
UKUPNO	3.285	2.468	2.232	1.029	1.150	2.316

Izvor: Ministarstvo unutarnjih poslova Republike Hrvatske

5.5. Zlouporaba putnih dokumenata

U 2021. godini granična policija otkrila je 440 krivotvorenih isprava i 63 tuđih isprava, što je povećanje za 156,6 % u usporedbi s 2020. godinom (2020.-196). Najviše su se krivotvorile osobne iskaznice, kojih je tijekom 2021. godine otkriveno 60, te boravišne dozvole, kojih je u izvještajnom razdoblju otkriveno 57.



Grafikon 5.5.1. Broj otkrivenih krivotvorenih putnih isprava

Najviše je evidentirano krivotvorenih putnih isprava Hrvatske, Srbije, Turske, Kosova i Bosne i Hercegovine, a najčešći korisnici su bili državljani Hrvatske, Srbije, Turske, Kosova i Bosne i Hercegovine.

5.6. Prekogranični kriminalitet

U suradnji s drugim linijama rada policije i mjerodavnim državnim tijelima, posebice carinskim službenicima, policijski službenici granične policije obradili su 3.768 slučajeva u kojima se pokušala prenijeti roba koja je zbog količine zakonski zabranjena za prijenos ili se ne smije prenijeti preko granice. U 19 slučajeva pokušalo se prokrijumčariti vozilo.

U spomenutih 3.768 slučajeva krijumčarenja robe, kazneno i prekršajno je obrađeno 3.863 osoba.

Najveći broj otkrivenih krijumčarenja u 2021. godini odnosi se na krijumčarenje droge (1.261 slučajeva).

Do kraja 2016. godine problem krijumčarenja ljudi na području Republike Hrvatske bio je u kontroliranim uvjetima. Analogno pojačanom pritisku nezakonitih

prelazaka državne granice broj otkrivenih kaznenih djela u 2017. (2017. - 365) godini povećao se za 134 % u odnosu na 2016. godinu (2016. - 156), za 70 % više u 2018. godini (2018. - 619) u odnosu na 2017. godinu te za 53 % više u 2019. godini (2019. – 946) u odnosu na 2018. godinu. U 2020. godini, kao posljedica mjera uvedenih za suzbijanje pandemije COVID-19 dolazi do pada otkrivenih kaznenih djela za 26,2 % u odnosu na 2019. godinu (2019. – 946; 2020. – 698), dok slabljenjem mjera u 2021. godini ponovno raste broj otkrivenih kaznenih djela i to za 37,1 % u odnosu na 2020. godinu (2021. – 957).

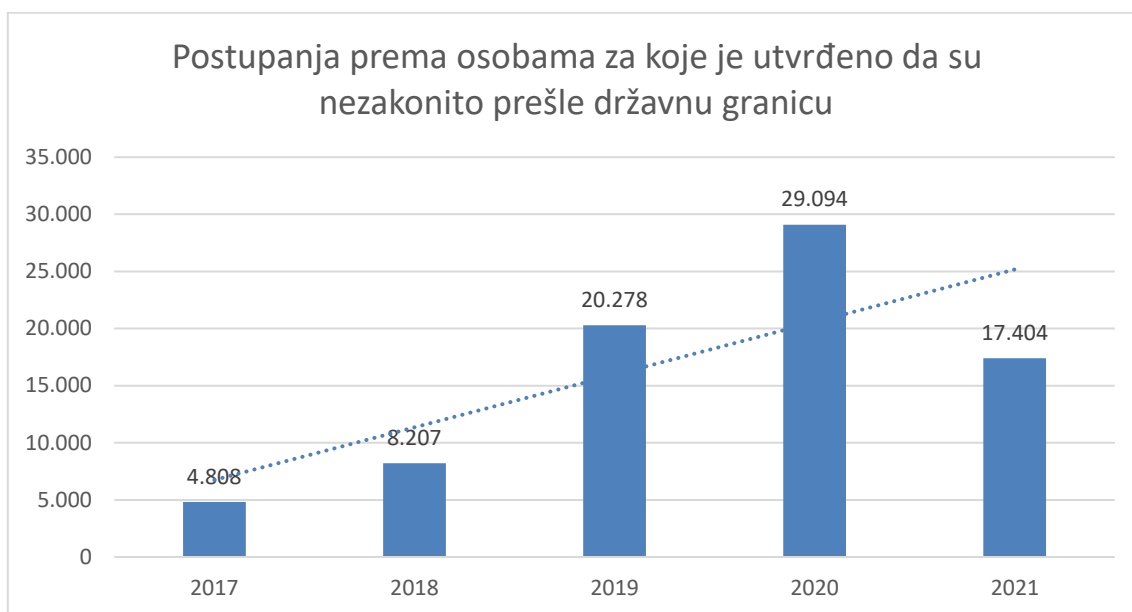
5.7. Ostali poslovi granične policije

U obavljanju poslova granične kontrole, tijekom 2021. godini evidentirano je povećanje otkrivačke djelatnosti po Interpolovim bazama i po SIS II bazama. Tijekom 2021. godine po SIS II bazama pronađeno je ukupno 7.590 osoba za koje je sustav ukazao na postojanje potrebe provođenja određenih mjera (potrage, objave, neplaćene novčane obveze, zabrane ulaska u Republiku Hrvatsku i drugo) što je za 30,8 % više nego tijekom 2020. godine (5.802).

Na graničnim prijelazima prihvaćeno je 149 deportiranih hrvatskih državljana, što je za 1,4 % više nego u 2020. godini (147). 1.413 državljana Republike Hrvatske vraćeno je na temelju putnog lista u Republiku Hrvatsku, za 22,9 % više nego u 2020. godini (1.150).

5.8. Nezakonite migracije

Republika Hrvatska je tijekom 2021. godine zabilježila 17.404 postupanja prema osobama za koje je utvrđeno da su nezakonito prešle hrvatsku državnu granicu, što je 40,2 % manje nego u istom razdoblju 2020. godine (29.094). U velikom broju nezakonitih prelazaka policija zatječe iste osobe više puta, osobito tražitelje međunarodne zaštite u Republici Hrvatskoj, od kojih neki pokušavaju višekratno prijeći ili su prešli granicu u Sloveniju. Mediji i migranti kolokvijalno ovakve nezakonite prelaske nazivaju „The Game“ – gdje po njihovim izjavama, pojedini migranti pokušavaju prijeći u Sloveniju, i dalje u druge zemlje, i više od desetak puta.



Grafikon 5.8.1. Nezakoniti prelasci državne granice (izvan migracijske krize)

Najbrojniji su državljani Afganistana, kojih je bilo 4.824 (2020. – 8.505), potom su tu državljani Pakistana, kojih je bilo 3.278 (2020. – 5.923) i Turske, kojih je bilo 2.446 (2020. – 984).

Najčešći način izvršenja nezakonitih prelazaka kopnene državne granice Republike Hrvatske je pješice, prateći putne smjerove ili željezničku prugu, koristeći se navigacijskim aplikacijama na mobilnim uređajima.

Jedan od značajnih načina nezakonitih prelazaka državne granice jest izbjegavanje granične kontrole. U 2021. godini evidentirano je 1.720 osoba u pokušaju izbjegavanja granične kontrole, što je u odnosu na 2020. godinu, kada je evidentirano 2.326 osoba, za 26,1 % manje.

Od ukupnog broja postupanja prema osobama za koje je utvrđeno da su nezakonito prešli državnu granicu u 2021. godini (17.404) bilo je 2.072 maloljetnika (2020.- 2.522) od čega njih 397 bez pratnje (2020.- 348).

2021. godini bilo je 1.342, a u 2020. godini 2.128 postupanja prema ženskim osobama za koje je utvrđeno da su nezakonito prešle državnu granicu.

5.9. Prihvat i vraćanje stranaca na granici

U 2021. godini prisilno je udaljeno 1.419 stranaca od čega na temelju readmisijskih ugovora njih 489. Ukupan broj prisilno udaljenih stranaca u 2021. godini je za 48,7 % više nego tijekom 2020. godine, kada je hrvatska policija udaljila (uključujući i readmisijski vratila) 954 stranaca.

Učinkoviti readmisijski sporazumi su jedan od najvažnijih instrumenata vraćanja državljana trećih zemalja. Od svih zemalja s kojima Republika Hrvatska ima sklopljen bilateralni readmisijski sporazum, najznačajniji i po broju vraćanja i prihvata najaktivnije se provode oni sa Srbijom i BiH, te Slovenijom.

U skladu sa Sporazumom o readmisiji tijekom 2021. godine u Republiku Sloveniju vraćeno je 9 osoba (2020.: 60), a prihvaćeno 3.717 osoba (2020.: 9.871), u Republiku Srbiju vraćeno je 98 osoba (2020.:59), a prihvaćena je 5 osoba (2020.:1), u Crnu Goru vraćeno je 6 osoba (2020.:34 osoba), a od policije Crne Gore nije prihvaćena nijedna osoba u 2021. i 2020. godini, dok su vraćene 6 osoba (2020.:34) .

Prema Ugovoru o prijehu osoba na zajedničkoj državnoj granici s Mađarskom prihvaćena je 271 osoba (2020.:537), dok u Mađarsku nije vraćena niti jedna osoba u 2021. i 2020. godini. Prema Sporazumu o prijehu osoba s Bosnom i Hercegovinom u 2021. godini prihvaćeno je 7 osoba (2020. - 25), dok su u 2021. godini 376 osobe vraćene (2020.- 260).

Zastupljenost nacionalnih skupina u nezakonitom prelasku državne granice reflektira se i na strukturu stranaca prihvaćenih, odnosno vraćenih sukladno bilateralnim ugovorima o prijehu osoba, pa tako imamo najviše prihvaćenih državljana Pakistana, Afganistana, Bangladeša, Turske i Sirije.

5.10. Analiza stanja na području nezakonitih migracija

Potaknut ratovima, ekonomskim, socijalnim i ekološkim krizama te pojavom pandemije COVID-19 broj raseljenih osoba u svijetu premašio je 80 milijuna.

Turska je država koja je primila najviše izbjeglica u svijetu (4,0 milijuna izbjeglica). Slijede Kolumbija (1,7 milijuna), Pakistan (1,4 milijuna), Uganda (1,4 milijuna) i Njemačka (1,2 milijuna). Problem je u tome što izbjeglištvo koje bi trebalo biti privremeni status traje godinama i to je jedan od faktora što izbjeglice i kad se stvore uvjeti za povratak to ne žele već pokušavaju migrirati, odnosno pomoći se područja koja bi im osigurala dostojanstven život i zajamčena ljudska prava.

Postoji veliki broj faktora privlačenja zbog kojih migranti žele doći do Europske unije (socio-politički, ekonomski, okolišni). Mahom svi biraju isti način, nezakonitim putem, doći do Europske unije. Europska agencija granične i obalne straže – Frontex je 2021. izvijestio o približno 195 000 nezakonitih prelazaka vanjske granice Europske unije.

Za Republiku Hrvatsku, koja je ujedno i vanjska granica Europske Unije, najveći je izazov nezakonito migriranje duž zapadnobalkanske rute, na kojoj je hrvatska granica pod najvećim pritiskom. Uz nezakonite migracije, krijumčarenje ljudi predstavlja najveći rizik za sigurnost vanjske granice i unutarnju sigurnost.

Najveći pritisak nezakonitih migracija na granici Republike Hrvatske je na području policijskih uprava karlovačke, ličko-senjske, sisačko-moslavačke i brodsko-posavske na granici s Bosnom i Hercegovinom te vukovarsko-srijemske na granici sa Republikom Srbijom.

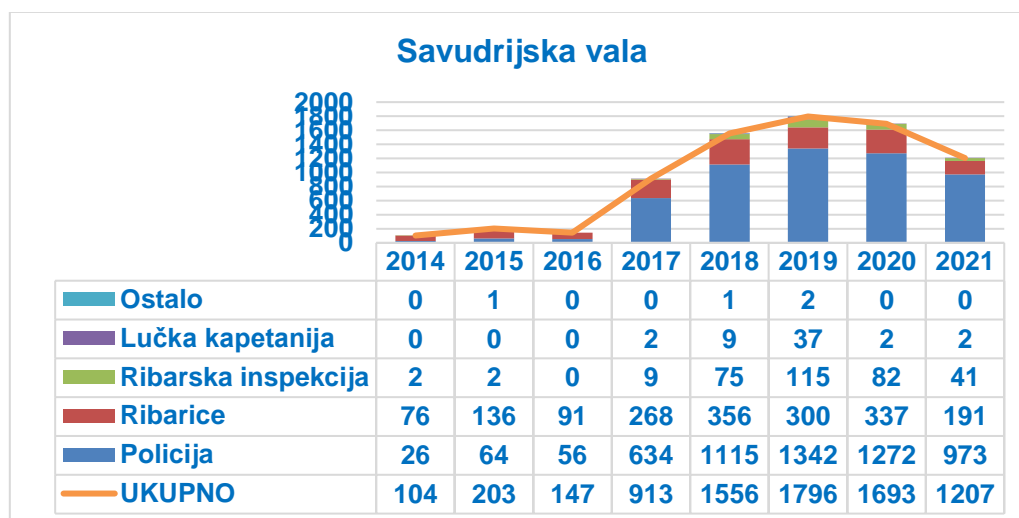
Iako je prošle godine došlo do stagnacije broja nezakonitih prelazaka na istočnoj mediteranskoj ruti, u 2021. godini evidentiran je porast od 125 % na zapadno balkanskoj ruti. Većinom se radi o učestalijim pokušajima prelaska granice migranata koji se već nalaze na ruti, što možemo očekivati i tijekom 2022. godine.

Osim pritiska sa zapadnobalkanske rute Republika Hrvatska može očekivati i pritisak s istočnih granica ponajviše zbog trenutne ukrajinske krize te situacije u Bjelorusiji.

5.11. Povreda državne granice

Tijekom 2021. godine na kopnenoj državnoj granici zabilježeno je 13 slučajeva povrede državne granice, tijekom 2020. godine zabilježeno je 6 slučajeva povrede državne granice, a u 2019. zabilježeno je 24 slučaja.

Na području Savudrijske vale ukupno su zabilježene 1.207 povrede crte razgraničenja od strane plovila Republike Slovenije (2020. – 1.693), dok su na ostalom dijelu državne granice na moru zabilježene 24 povrede državne granice od strane talijanskih ribarica (2020. – 17).



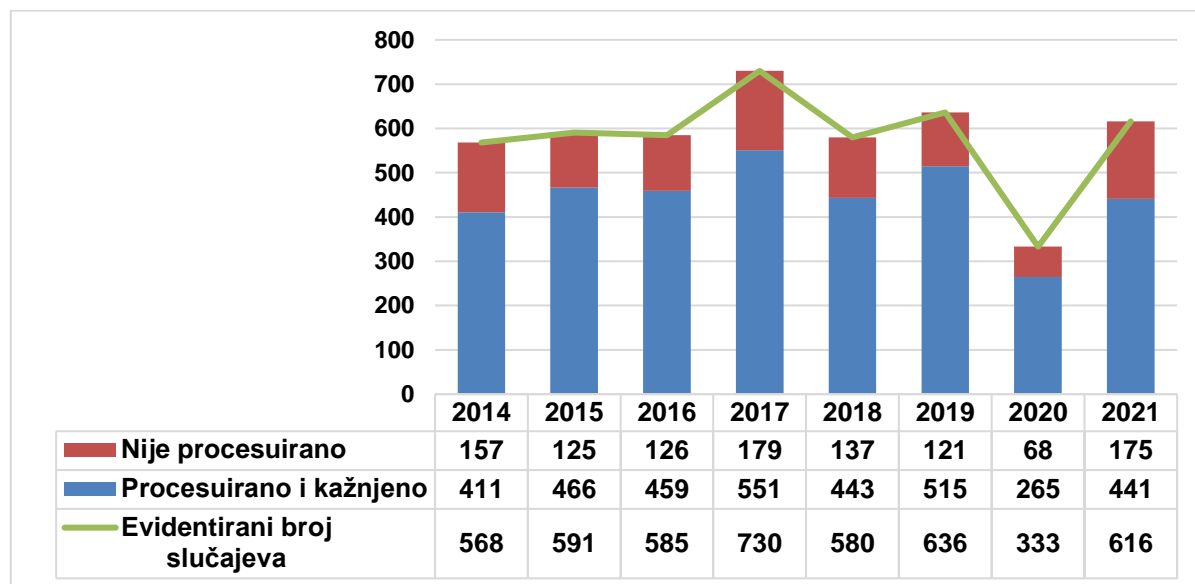
Grafikon 5.11.1.: Savudrijska vala

5.12. Poslovi pomorske policije

Evidentirana su 3 progona i uzapćenja stranih ribarica koje su nezakonito ribarile u teritorijalnom moru Republike Hrvatske (2020. godine bilo je 6 uzapćenja). Evidentiran je i jedan slučaj uzapćenja ribarice treće zemlje (Albanija) koja je nezakonito ribarila u isključivom gospodarskom pojasu Republike Hrvatske. Tijekom 2021. godine nije bilo uporabe vatrenog oružja u progonu plovila (strane ribarice), kao ni 2020. godine.

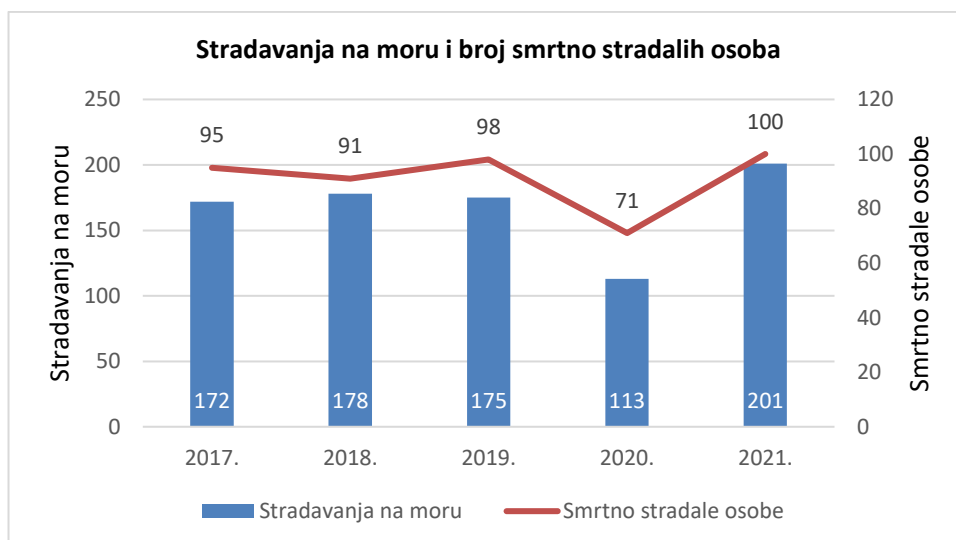
Tijekom 2021. godine kazneno je prijavljeno 9 osoba (12,50 % više nego 2020. godine kada je prijavljeno 8 osoba). Ukupno je počinjeno 10 kaznenih djela (9,09 % manje nego 2020. godine kada je počinjeno 11 kaznenih djela).

Tijekom 2021. godine 3.065 osoba je prijavljeno zbog počinjenog prekršaja (30,54 % više nego 2020. godine kada je prijavljeno 2.348 osoba).



Grafikon 5.12.1.: Broj evidentiranih i procesuiranih prekršaja

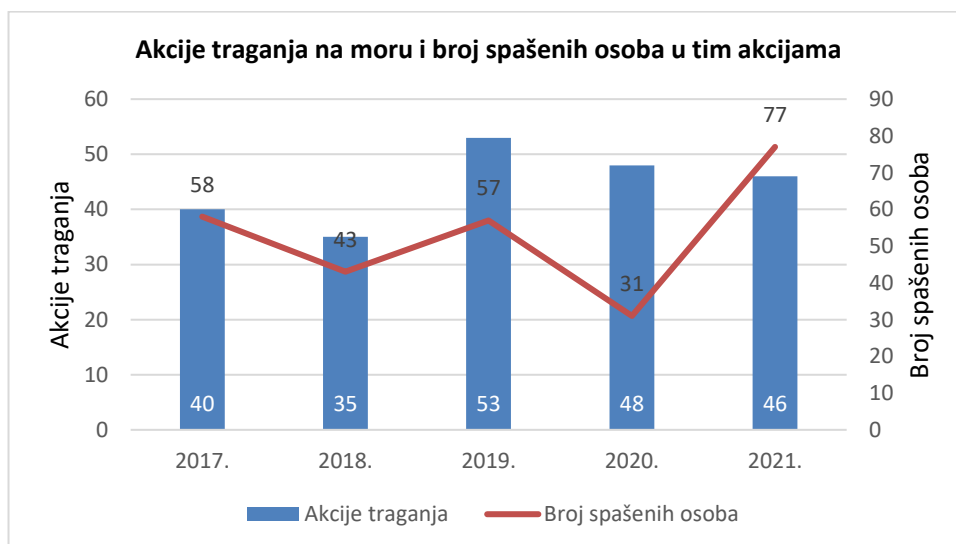
Tijekom 2021. godine, bilježi se 201 stradavanje osoba na moru (77,88 % više nego 2020. godine kada je zabilježeno 113 stradavanja osoba na moru). Od ukupnog broja stradavanja smrtno je stradalo 100 osoba (40,84 % više nego 2020. godine kada je smrtno stradala 71 osoba), teške tjelesne ozljede zadobile su 43 osobe (86,96 % više nego 2020. godine kada su 23 osobe zadobile teške tjelesne ozljede), a lake tjelesne ozljede 58 osoba (205,26 % više nego 2020. godine kada je 19 osoba zadobilo lake tjelesne ozljede).



Grafikon 5.12.2. Stradavanja na moru i poginule osobe

Prema uzrocima stradanja osoba na moru, bilježimo 94 utapanja, 4 naleta plovila na kupaća, 27 stradanja od posljedica havarija te 76 od ostalih uzroka stradanja. Pored iznjetoga, zabilježena je 51 havarija (54,54 % više nego 2020. godine kada su zabilježene 33 havarije), od čega 10 sudara plovila, 6 nasukavanja plovila, 10 potonuća plovila, 12 požara na plovilima i 13 ostalih havarija.

Policijski službenici sudjelovali su u 46 akcija traganja i spašavanja ljudskih života i imovine na moru (2020. godine - 48). U tim akcijama sudjelovala su 44 službena policijska plovila, te je spašeno 77 osoba.



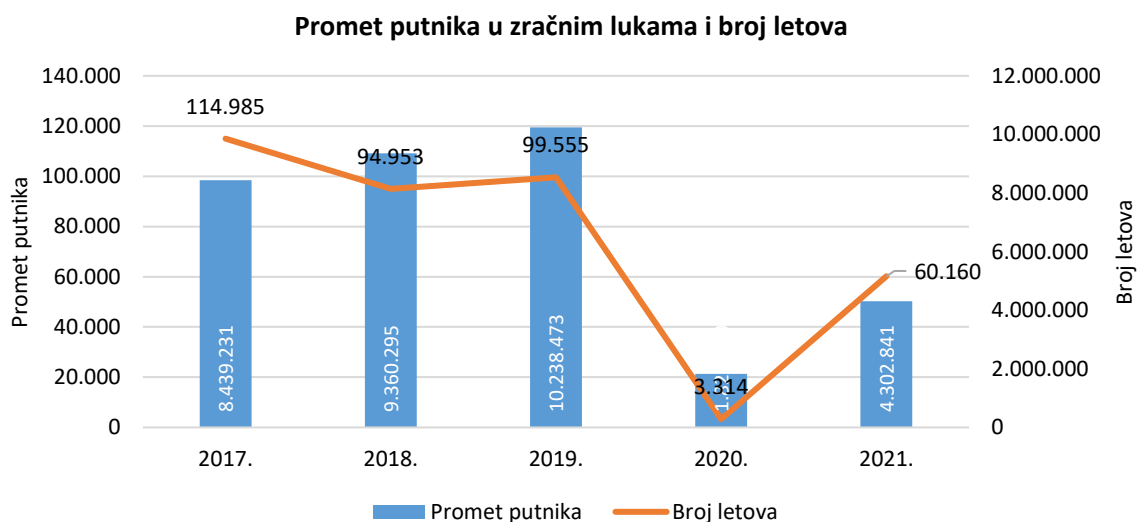
Grafikon 5.12.3. Akcije traganja i broj spašenih osoba u tim akcijama

U pogledu stradavanja stranih državljana na moru, od ukupnog broja 201 stradala osoba 121 osoba su bili strani državljani ili 60,19 % (2020. godine od 113 ukupno stradalih osoba 50 osoba su bile stranih državljana ili 44,25 %). U 2021. godini najveći broj stradavanja je državljana Njemačke - 35, zatim državljana Austrije - 16 i Slovenije - 14 osoba.

Analizirajući cjelokupno sigurnosno stanje na morskom prostoru Republike Hrvatske tijekom 2021. godine, u odnosu na 2020. godinu, može se ustvrditi kako je opće sigurnosno stanje dobro uz lagani rast svih aktivnosti prouzrokovanih prvenstveno smanjenim utjecajem pandemije COVID-19.

5.13. Poslovi aerodromske policije

U cilju održavanja povoljnijeg općeg stanja sigurnosti na području zračnih luka policijski službenici aerodromske policije poduzimaju mjere i radnje u koordinaciji i suradnji s ostalim subjektima zaštite - operatorima aerodroma, operatorima zrakoplova, pravnim osobama registriranim za obavljanje zaštitarske djelatnosti i drugim subjektima zaštite u zračnim lukama. Suradnja se ostvaruje i sa zaposlenicima zračnih luka, službenicima carine, djelatnicima kontrole leta i pripadnicima službi sigurnosti.



Grafikon 5.13.1. Promet putnika u zračnim lukama i broj letova

5.14. Mobilna jedinica za provedbu nadzora državne granice

Mobilna jedinica za provedbu nadzora državne granice provodila je zajedničke akcije s mobilnim timovima Carinske uprave i Upravom kriminalističke policije u

suzbijanju krijumčarenja ljudi i visokotarifne robe (cigareta i vozila), droge i oružja. Provedena je 41 zajednička akcija s mobilnim ekipama Carinske uprave. (2020.-31)

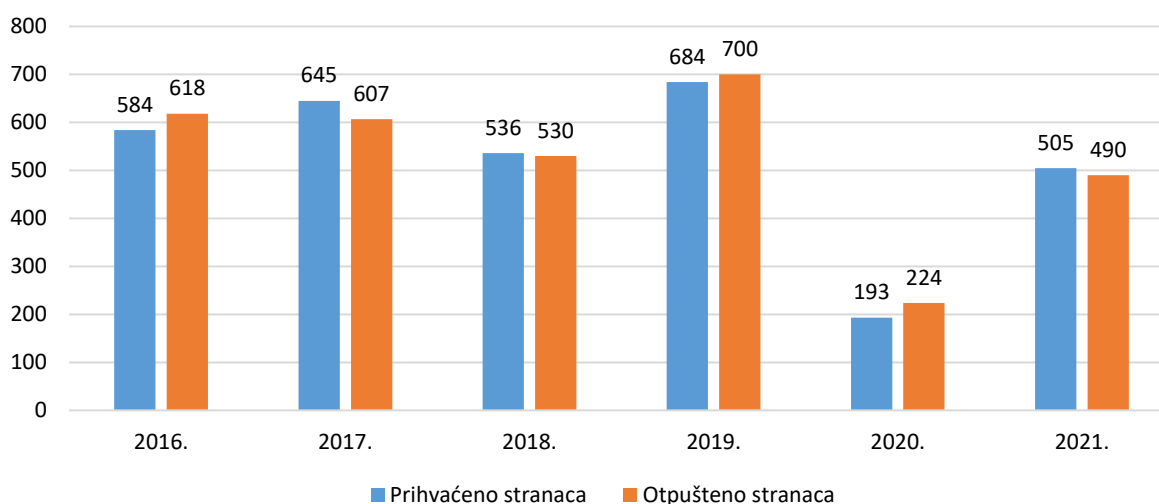
Tijekom 2021. godine policijski službenici Mobilne jedinice za provedbu nadzora državne granice djelovali su na području više policijskih uprava, posebno u dubini teritorija Republike Hrvatske.

5.15. Prihvatni centar za strance Ježevo

Prihvatni centar za strance tijekom 2021. godine prihvatio je 505 stranih državljanina (497 muškaraca, 6 žena i 2 maloljetnika), što je povećanje od 161,66 % u odnosu na 2020. godinu kada je smješteno 193 strana državljana.

Tijekom 2021. godine otpušteno je 490 stranih državljana (483 muškarca, 5 žena i 2 maloljetnika) od kojih je prisilno udaljeno i readmisijski vraćeno 348, dok su 142 strana državljana otpuštena zbog nemogućnosti prisilnog udaljenja (nesuradljivost DM/KU u izdavanju isprava za povratak, protek vremena ograničenja slobode kretanja, izražavanje namjere za međunarodnom zaštitom i dr.).

Namjeru za međunarodnom zaštitom izrazilo je 25 stranih državljana (16 državljana Republike Turske, 5 državljana AR Egipta, 1 državljanin NR Bangladeša, 1 državljanin Republike Iraka, 1 državljanin Republike Kosova i 1 državljanin Sirijske AR), što je u odnosu na 2020. godinu, kada je namjeru za međunarodnom zaštitom izrazilo 20 stranih državljana, povećanje od 25,00 %.



Grafikon 5.15.1. Ukupno prihvaćenih i otpuštenih stranaca u *Prihvatnom centru za strance Ježevo*

5.16. Pristupanje Schengenskom prostoru

Nakon ispunjavanja tehničkih uvjeta i potvrde Europske komisije tijekom listopada 2019. godine te posljednjeg posjeta schengenskog evaluacijskog tima

tijekom studenog 2020. godine, nakon kojeg su na sastanku radne skupine Scheval 15. prosinca 2020. godine Europska komisija i Vijeće potvrdili ispunjavanje svih preporuka u području nadzora vanjske granice, 12. ožujka 2021. godine, na neformalnom sastanku ministara unutarnjih poslova povjerenica Komisije nadležna za unutarnje poslove iznijela je zaključak da je Republika Hrvatska poduzela sve potrebne mjere kako bi osigurala potpunu primjenu Schengenskog acquisa. Vijeće je 9. prosinca 2021. zaključilo da je Republika Hrvatska ispunila nužne uvjete za primjenu svih dijelova schengenske pravne stečevine što je preduvjet da bi Vijeće moglo donijeti odluku kojom se omogućuje ukidanje nadzora na unutarnjim granicama.

6. POŽARI I TEHNOLOŠKE EKSPLOZIJE

Požare i tehnološke eksplozije policija istražuje i utvrđuje njihove uzroke kako bi se u budućnosti spriječila ili suzbila kažnjiva ponašanja koja su ih izazvala ili da se otklone rizici i opasnosti koje mogu dovesti do požara i/ili eksplozija.

Tijekom 2021. godine policija je obavila očevide u 5.933 slučajeve požara, što je za 3,6 % više u odnosu na 2020. godinu kada je obavljeno 5.727 očevida povodom požara.

Slijedom navedenog u 2021. godini uslijed požara prouzročena je manja materijalna šteta i to za 4 %, te je smrtno stradalo više osoba i to za 30 %.

Na ukupnost broja požara utječe više faktora od kojih je bitno izdvojiti meteorološke uvjete odnosno prosječan broj dana u kojima su zabilježene padaline kao i ukupnu količina padalina, te svijest građana o opasnosti paljenja ponajprije otvorenih prostora i ostavljanja istih bez nadzora. Manji broj požara u 2021. godini može se pripisati smanjenoj aktivnosti stanovništva uslijed mjera povodom pandemije COVID-19, kao i 2020. godine.

Tijekom 2021. godine dogodilo se 14 tehnoloških eksplozija, što je više za 75 % u odnosu na 2020. godinu kada se dogodilo 8 eksplozija.

Tablica 6.1. Prikaz požara i tehnoloških eksplozija prema policijskim upravama

Policijska uprava	Broj požara			Požari na									Materijalna šteta			Stradale osobe		Eksplozije plina i tehnološke eksplozije		
				građevinskim objektima			otvorenom prostoru			prometnom sredstvu										
	2020.	2021.	Trend u %	2020.	2021.	Trend u %	2020.	2021.	Trend u %	2020.	2021.	Trend u %	2020.	2021.	Trend u %	poginule	ozlijeđene	2020.	2021.	Trend u %
zagrebačka	1.021	1.205	+18,0	474	472	-0,4	443	657	+48,3	104	76	-26,9	3.853.805	6.269.564	+62,7	4	22	1	5	+400,0
splitsko-dalmat.	834	799	-4,2	127	131	+3,1	640	571	-10,8	67	97	+44,8	8.708.394	1.956.401	-77,5	2	13	2	1	-50,0
primorsko-gor.	343	298	-13,1	135	95	-29,6	154	156	+1,3	54	47	-13,0	5.347.974	2.300.750	-57,0	3	3		1	
osječko-baranj.	252	266	+5,6	107	95	-11,2	98	132	+34,7	47	39	-17,0	4.033.350	5.133.976	+27,3	3	4	1		
istarska	458	453	-1,1	88	100	+13,6	322	296	-8,1	48	57	+18,8	3.097.501	3.363.700	+8,6	6	11		2	
dubrovačko-ne.	220	174	-20,9	28	29	+3,6	175	130	-25,7	17	15	-11,8	1.110.500	397.600	-64,2	2	3	1	1	0,0
karlovačka	225	208	-7,6	50	56	+12,0	149	137	-8,1	26	15	-42,3	2.221.650	2.500.250	+12,5	2	1	1		
sisačko-moslav.	183	278	+51,9	70	99	+41,4	84	143	+70,2	29	36	+24,1	4.627.171	8.493.800	+83,6	3	5			
šibensko-knin.	610	565	-7,4	50	53	+6,0	535	488	-8,8	25	24	-4,0	574.860	1.439.107	+150,3		5	1		
vukovarsko-srij.	61	84	+37,7	29	41	+41,4	13	15	+15,4	19	28	+47,4	1.829.350	2.597.800	+42,0		8		1	
zadarska	449	444	-1,1	52	67	+28,8	366	332	-9,3	31	45	+45,2	5.588.431	1.879.000	-66,4	3			2	
bjelovarsko-bilo.	96	89	-7,3	56	45	-19,6	19	30	+57,9	21	14	-33,3	5.450.400	1.637.304	-70,0	2	2			
brodsko-posav.	114	138	+21,1	44	48	+9,1	42	67	+59,5	28	23	-17,9	3.595.881	2.860.850	-20,4	1	1			
koprivničko-križ.	58	72	+24,1	38	42	+10,5	9	15	+66,7	11	15	+36,4	995.201	7.334.022	+636,9	3	3			
krapinsko-zag.	117	147	+25,6	63	50	-20,6	43	88	+104,7	11	9	-18,2	13.769.593	2.113.900	-84,6		5			
ličko-senjska	263	242	-8,0	30	20	-33,3	219	206	-5,9	14	16	+14,3	819.900	1.271.100	+55,0	1		1		
međimurska	54	84	+55,6	31	26	-16,1	17	49	+188,2	6	9	+50,0	2.913.306	14.704.823	+404,7		1			
požeško-slav.	87	107	+23,0	28	33	+17,9	48	67	+39,6	11	7	-36,4	1.398.800	859.950	-38,5	1			1	
varaždinska	155	181	+16,8	57	59	+3,5	81	105	+29,6	17	17	0,0	581.500	1.243.300	+113,8	2	7			
virovitičko-podr.	127	99	-22,0	56	36	-35,7	51	50	-2,0	20	13	-35,0	1.627.650	936.000	-42,5					
UKUPNO	5.727	5.933	+3,6	1.613	1.597	-1,0	3.508	3.734	+6,4	606	602	-0,7	72.145.217	69.293.197	-4,0	38	94	8	14	+75,0

7. NESRETNİ SLUČAJEVI I SAMOUBOJSTVA

U 2021. godini policija je istraživala 5.264 događaja koji su rezultirali štetnim ili tragičnim posljedicama, a nisu prouzročeni kažnjivim ponašanjima, nego su posljedica nesretnih okolnosti.

Nesretnih slučajeva koji nemaju obilježja kažnjivog ponašanja više je za 10,3 % u odnosu na 2020. godinu. U tim događajima smrtno je stradalo 417 osoba, što je za 21 osobu manje u odnosu na godinu prije. Teško ozlijeđenih osoba više je za 5,1 %, a lakše ozlijeđenih osoba više je za 16,7 % u odnosu na prethodnu 2020. godinu.

Tablica 7.1. Događaji koji nemaju obilježja kaznenog djela (nesretni slučajevi)

Vrsta događaja	Broj događaja			Posljedice					
	2020.	2021.	Trend u %	Smrt		Teško ozlijeđeni		Lakše ozlijeđeni	
				2020.	2021.	2020.	2021.	2020.	2021.
Nesreća na radu	1.232	1.294	+5,0	21	17	362	339	765	831
Samoranjavanja	18	13	-27,8			9	5	8	7
Padovi	1.200	1.445	+20,4	42	49	426	491	603	753
Utapanja	92	111	+20,7	88	98	1	4	3	1
Nestanak osobe	1.968	2.136	+8,5	59	40		1	6	11
Ostali događaji	262	265	1,1	228	213	2	1	11	26
UKUPNO	4.772	5.264	+10,3	438	417	800	841	1.396	1.629

Ukupan broj samoubojstava (pokušaja i dovršenih) tijekom 2021. godine u odnosu na broj istih događaja tijekom 2020. godine je u padu za 1,0 %. Broj dovršenih samoubojstava tijekom 2021. je u porastu za 1,1 % (2021. zabilježeno 572, a 2020. zabilježeno 566 dovršenih samoubojstava).

Tablica 7.2. Samoubojstva i pokušaji samoubojstava

Samoubojstva i pokušaji samoubojstava		UKUPNO		Trend u %	Dovršena			Pokušana		Žene		
		2020.	2021.		2020.	2021.	Trend u %	2020.	2021.	Dovršena	Pokušana	Ukupno
Način izvršenja	Vješanjem	405	426	+5,2	321	334	+4,0	84	92	66	17	83
	Pucanjem iz oružja	89	94	+5,6	74	79	+6,8	15	15	3	1	4
	Bacanjem u vodu	38	43	+13,2	24	18	-25,0	14	25	9	11	20
	Trovanjem	260	258	-0,8	23	25	+8,7	237	233	17	148	165
	Ubadanjem	37	39	+5,4	10	4	-60,0	27	35	1	5	6
	Bacanjem pod vlak	23	20	-13,0	16	15	-6,3	7	5	5	2	7
	Bacanjem s građevine	103	109	+5,8	56	53	-5,4	47	56	17	32	49
	Rezanjem žila	124	94	-24,2	12	15	+25,0	112	79	3	28	31
	Ostalo	249	232	-6,8	30	29	-3,3	219	203	4	85	89
	UKUPNO	1.328	1.315	-1,0	566	572	+1,1	762	743	125	329	454
Dob počinitelja (godine)	do 14	3	14	+366,7	2	1	-50,0	1	13		11	11
	15 - 18	59	56	-5,1	8	6	-25,0	51	50	2	39	41
	19 - 25	109	90	-17,4	36	18	-50,0	73	72	1	32	33
	26 - 35	173	153	-11,6	50	52	+4,0	123	101	10	25	35
	36 - 50	308	314	+1,9	96	108	+12,5	212	206	23	92	115
	51 - 65	296	330	+11,5	149	162	+8,7	147	168	37	60	97
	iznad 65	380	358	-5,8	225	225	0,0	155	133	52	70	122
	UKUPNO	1.328	1.315	-1,0	566	572	+1,1	762	743	125	329	454

Promotrimo li ukupan broj samoubojstava i pokušaja samoubojstava prema spolu, udio muškaraca u prosjeku je čak 65,4 %.

U Republici Hrvatskoj u prosjeku samoubojstvo ili pokušaj samoubojstva počinji godišnje oko 1350 osoba, a samoubojstva u kojima je posljedica smrt, njih 565. U svijetu, samoubojstvo svake godine počinji oko 800 tisuća do milijun ljudi, stoga je ono deseti po redu uzrok smrtnosti.

8. PRITUŽBE NA RAD POLICIJSKIH SLUŽBENIKA, DISCIPLINSKI I KAZNENI POSTUPCI

Tijekom 2021. godine zaprimljeno je 1784 pritužbi, podnesaka i anonimnih podnesaka kojima se ukazuje na propuste ili nezakonitosti u radu policijskih službenika Ministarstva unutarnjih poslova, a što je za 273 ili 17,07 % više nego 2020. godine. Riješeno je 1633 ili 91,54%, od čega je 51 ili 3,12% utemeljenih, 143 ili 8,76% djelomično utemeljenih, 446 ili 27,31% nepotvrđenih i 993 ili 60,81 % neutemeljenih, a 151 je još u postupku provjera.

Protiv policijskih službenika je tijekom 2021. godine pokrenuto 558 disciplinskih postupaka, što je za 50 ili 9,84 % više nego prethodne godine kada ih je bilo pokrenuto 508. Zbog počinjenja teže povrede službene dužnosti pokrenuto je 512, a zbog lakše povrede službene dužnosti pokrenuto je 117 disciplinskih postupaka.

Prema načinu izvršenja, među težim povredama službene dužnosti najzastupljenije su:

- Nedolično ponašanje u službi i izvan službe kada teško šteti ugledu policije s 241 slučajem ili 44 %,
- Neizvršavanje, nesavjesno, nepravodobno ili nemarno izvršavanje službenih obaveza sa 169 slučajeva ili 31 %.

Prema načinu izvršenja, među lakšim povredama službene dužnosti najzastupljenije su:

- Nepravilno ili neuredno postupanje sa sredstvima za rad i službenim aktima s 51 slučajem ili 42 % i
- Neopravdani izostanak s posla jedan dan sa 50 slučajeva ili 41 %.

Tijekom 2021. godine Odjel prvostupanjskog disciplinskog sudovanja Ministarstva unutarnjih poslova zbog teže povrede službene dužnosti vodio je 635 postupaka protiv 659 policijskih službenika. U spomenutim postupcima izrečeno je 414 kazni za utvrđene povrede službene dužnosti. U 44 slučaja došlo je do prestanka

državne službe, u 46 slučaja izrečena je uvjetna kazna prestanka državne službe, u 7 slučaja izrečena je kazna premještaja na drugo radno mjesto iste ili niže složenosti, dok je u 317 slučaja izrečena novčana kazna.

Tijekom 2021. godine 125 policijskih službenika udaljeno je iz službe, od čega se 37 žalilo na rješenje o udaljenju, a samo 1 žalba je uvažena.

U Odjelu drugostupanjskog disciplinskog sudovanja tijekom 2021. godine otvoreno je 127 predmeta zbog podnesenih 160 žalbi na prvostupanjsko rješenje o odgovornosti. 94 žalbe su odbijene, u 20 slučaja izmijenjena su prvostupanjska rješenja, dok je u 13 slučaja poništeno rješenje i predmet je vraćen na ponovni postupak prvostupanjskom sudovanju. Od 20 izmijenjenih prvostupanjskih rješenja izrečeno je 1 prestanak radnog odnosa, 1 premještaj, 17 novčanih kazni, dok je 1 policijski službeni oslobođen odgovornosti.

Tijekom promatrane 2021. godine nad zaposlenicima Ministarstva unutarnjih poslova provedena su 83 kriminalistička istraživanja koja su rezultirala podnošenjem 83 kaznene prijave i to za 458 kaznenih djela koja su počinila 82 policijska službenika i 2 državna službenika, dok je u 2020. godini provedeno 78 kriminalističkih istraživanja (5 manje), koja su rezultirali podnošenjem 78 kaznenih prijava za 267 počinjenih kaznenih djela (191 kaznenih djela manje), a koja su počinjena od strane 74 policijska službenika i 4 državna službenika.

Od 458 kaznenih djela tijekom 2021. godine najviše su zastupljena kaznena djela krivotvorenje službene ili poslovne isprave (107), zatim prijevara (105), nedozvoljena trgovina (63), krivotvorenje isprava (61), te zlouporaba položaja i ovlasti (26). Od ukupnog broja kaznenih djela 158 je službeničkih, a 300 je ostalih kaznenih djela. Od službeničkih kaznenih djela 13 je koruptivnih.

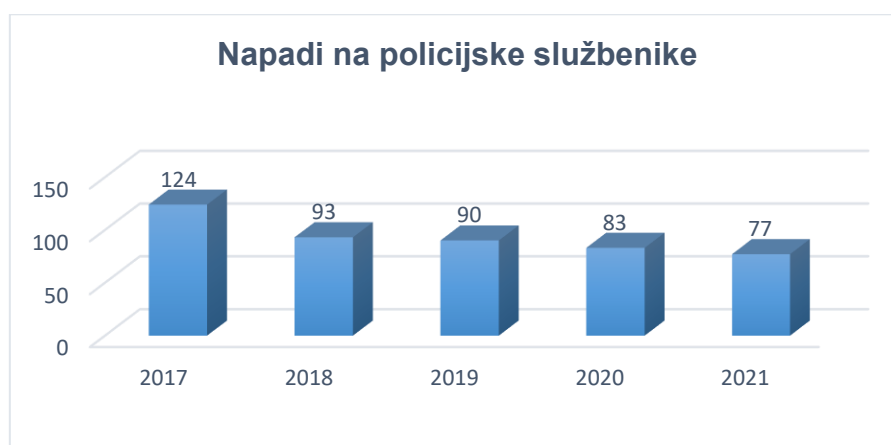
U 2021. godini faktori koji negativno utječu na taktiku, metodiku, zakonitost i etiku postupanja te na integritet pojedinca i ugled Ministarstva unutarnjih poslova su sljedeći: nedovoljno poznavanje propisa; netaktilčno i neprofesionalno postupanje; neprimjerena i neprofesionalna komunikacija; izostanak nadzora od strane rukovoditelja, nestručno i neoprezno rukovanje vatrenim oružjem; nenamjensko korištenje podataka iz evidencija i konzumacija alkohola.

9. NAPADI NA POLICIJSKE SLUŽBENIKE, PRIMJENA POLICIJSKIH OVLASTI - UPORABA SREDSTVA PRISILE

Tijekom obavljanja profesionalne dužnosti u određenim okolnostima događaju se napadi na policijske službenike. Iako su policijski službenici postupali zakonito i u sklopu taktičkih pravila, u 2021. godini evidentirana su 77 napada na policijske službenike, što je za 7,2 % manje u odnosu na 2020. godinu kad je bilo 83 napada.

Tablica 9.1. Napadi na policijske službenike

	2017	2018	2019	2020	2021
BROJ NAPADA	124	93	90	83	77
NAPADNUTI POLICIJSKI SLUŽBENICI	138	107	117	105	105
MUŠKARCI	129	101	111	100	99
ŽENE	9	6	6	5	6
UDIO ŽENA U UKUPNOM %	6,5	5,6	5,1	4,8	5,7
NASTRADALI POLICIJSKI SLUŽBENICI	SMRT	0	0	0	0
	TEŠKA TJELESNA OZLJEDA	4	2	3	1
	LAKŠA TJELESNA OZLJEDA	74	59	62	60
		51			



Grafikon 9.1. Napadi na policijske službenike

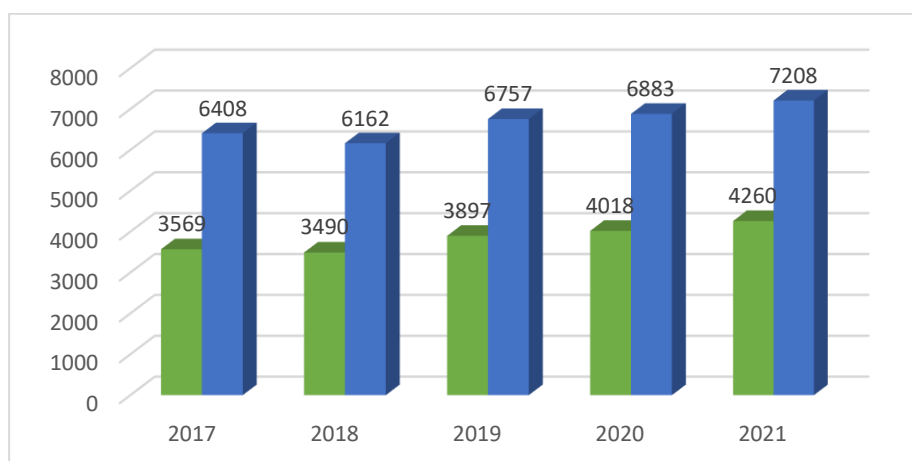
U 2021. godini prilikom obavljanja službe napadnuto je 105 policijskih službenika, od toga 5,7 % policijskih službenika. U napadima su sudjelovale 87 osobe od kojih je bilo 5 žena ili 5,7 %. U tim napadima 51 policijski službenik je lakše ozlijeđen, a jedan teže, dok je u napadima na policijske službenike 18 građana zadobilo lakše ozlijede.

U cilju uspješnog obavljanja policijskih poslova policijski službenici imaju pravo i dužnost poduzimati mjere i radnje te primijeniti sredstva za koje su ovlašteni (policijske ovlasti) kada su ispunjeni zakonski uvjeti za njihovu primjenu. Svakom primjenom policijskih ovlasti zadire se u temeljna ljudska prava i slobode građana pa je, zbog opasnosti od zlouporabe policijskih ovlasti, policija podvrgnuta trostrukom nadzoru. Rad policije nadzire se unutarnjim nadzorom u sklopu Ministarstva, parlamentarnim nadzorom Hrvatskog sabora i Odbora za unutarnju politiku i

nacionalnu sigurnost Hrvatskog sabora, te građanskim nadzorom preko mjerodavnih tijela za građanski nadzor. U petogodišnjem razdoblju, od 2017. do 2021. godine, razvidan je blagi porast broja evidentiranih uporaba sredstava prisile.

Tablica 9.2. Uporaba sredstava prisile

		2017.	2018.	2019.	2020.	2021.
UPORABE SREDSTAVA PRISILE		3.569	3.490	3.897	4.018	4.260
BROJ POLICAJACA KOJI SU UPORABILI SREDSTVO PRISILE		6.408	6.162	6.757	6.883	7.208
MUŠKARCI		6.131	5.884	6.447	6.530	6.774
ŽENE		277	278	310	353	434
UDIO ŽENA U UKUPNOM %		4,3	4,5	4,6	5,1	6,0
NASTRA- DALI GRAĐANI	SMRT	2	2	0	0	1
	TEŠKA TJELESNA OZLJEDA	13	19	16	16	15
	LAKŠA TJELESNA OZLJEDA	541	411	495	417	396



Grafikon 9.2. Broj uporaba sredstava prisile i broj policijskih službenika koji su uporabili sredstvo prisile

Tijekom 2021. godine evidentirano je 4.260 uporaba sredstava prisile, što je za 242 ili 6,0 % uporaba više u odnosu na 2020. godinu.

Kao posljedice uporabe sredstava prisile 396 građana i 249 policijska službenika zadobili su lakše ozljede, dok je 15 građana i 4 policijska službenika zadobilo teške ozljede.

Sredstva prisile najviše su se primjenjivala u svrhu sprječavanja bijega i to u 4.296 slučaja, dok su u 1.812 slučaja sredstva prisile primijenjena kako bi policijski službenici savladali otpor. Najčešće primjenjivano sredstvo prisile bila je tjelesna snaga (4.202 – povećanje 3,8 % u odnosu na 2020.g.), sredstva za vezivanje (1.833 – smanjenje 3,1 % u odnosu na 2020.g.), u 112 slučaja raspršivač s nadražujućom tvari, palica u 19 slučaja te vatreno oružje u 7 slučajeva.

10. OBRAZOVANJE POLICIJSKIH SLUŽBENIKA

Ravnateljstvo policije pridaje posebnu pozornost obrazovanju policijskih službenika na svim razinama, odnosno srednjoškolskom, visokoškolskom i cjeloživotnom obrazovanju. Policijska akademija jedina je institucija u Republici Hrvatskoj koja je zadužena za organizaciju i provođenje svih navedenih programa obrazovanja.

Policijska škola „Josip Jović“ zadužena je provođenje srednjoškolskog obrazovanja za zanimanje policajac/policajka kroz 3. i 4. razred srednje škole, Program srednjoškolskog obrazovanja odraslih za zanimanje policajac/policajka i Temeljni policijski tečaj.

U 2021. godini 726 polaznika završilo je Program srednjoškolskog obrazovanja odraslih za zanimanje policajac/policajka, odnosno 532 muškaraca i 174 žene. U drugoj polovini 2021. godine u Program srednjoškolskog obrazovanja odraslih upisana je nova generacija od 558 polaznika i u 3. razred srednje škole je upisano 56 učenika i učenica. Tijekom 2021. godine 14 državnih službenika završilo je Temeljni policijski tečaj.

Visoka policijska škola zadužena je za provođenje preddiplomskog studija Kriminalistike i specijalističkog diplomskog studija kriminalistike. U akademskoj godini 2020/2021. nastavila je s provedbom svojih redovnih aktivnosti kroz izvođenje akreditiranih studijskih programa na preddiplomskoj i diplomskoj razini, znanstveno-istraživačkim i stručnim radom. Valja istaknuti da je u 2021. godini Visoka policijska škola uspješno prošla postupak reakreditacije.

Tijekom 2021. godine na Visokoj policijskoj školi diplomiralo je 112 studenata na preddiplomskom stručnom studiju Kriminalistike i 58 studenata na specijalističkom diplomskom stručnom studiju Kriminalistike. Na svim programima Visoke policijske škole trenutno studira 385 studenata.

Trenutno je u tijeku 30 znanstvenih i stručnih projekata kojima je nositelj Visoka policijska škola, odnosno projekata u kojima su nositelji druge institucije u Hrvatskoj i inozemstvu, a nastavnici Visoke policijske škole aktivno sudjeluju.

U okviru projekata nastavnici Visoke policijske škole objavili su 17 znanstvenih i stručnih radova, 3 udžbenika, te aktivno sudjelovali na 15 znanstveno i stručnih konferencija u zemlji i inozemstvu.

Ukupno su tijekom 2021. godine objavljena 49 rada od kojih je njih 11 kategorizirano znanstvenim radovima, 4 stručnim te 4 u kategoriji ostalo.

Visoka policijska škola je, među 42 visoka učilišta iz Republike Hrvatske koja su 2021. uspjela obnoviti Erasmus povelju za razdoblje 2021.-2027.

Za provođenje cjeloživotnog obrazovanja policijskih službenika zadužene su Služba za stručno usavršavanje i specijalizaciju, Služba za razvoj policijskog obrazovanja i nakladničko-knjižničnu djelatnost te Centar za obuku vodiča i dresuru službenih pasa.

Spomenute Službe su u 2021. godini provele ukupno 235 tečaja seminara i policijskih treninga za 3316 policijskih službenika, što je značajno povećanje u odnosu na 2020. godinu kada je provedeno ukupno 235 tečaja, seminara i policijskih treninga za ukupno 2398 policijskih službenika.

Centar za obuku vodiča i dresuru službenih pasa je 2021. godini proveo 4 tečaja: 1 za detekciju eksploziva, 1 za napadačku namjenu, 1 za praćenje ljudskog traga i 1 za detekciju droge za ukupno 17 policijskih službenika, dok je 8 policijskih službenika nastavilo školovanje u 2022. godini.

Nastavljeno je razvijanje i unaprjeđenje projekta e-obrazovanja i pružanje potpore korisnicima e-obrazovanja na Visokoj policijskoj školi, u Službi za stručno usavršavanje i specijalizaciju te Policijskoj školi „Josip Jović“.

Od lipnja 2021. u sustav je integriran videokonferencijski alat Big Blue Button, pomoću kojeg se predavačima omogućuje online izlaganje uz dijeljenje prezentacije, videa i popratnih materijala u realnom vremenu. Od srpnja dodan je i „plug-in“ računalni program za provjeravanje autentičnosti radova Turnitin.

U obukama u sklopu Frontexovih aktivnosti obučeno je 428 stranih policijskih službenika.

Kroz deset dodatnih obuka službenika granične policije, koji su u obvezi zemalja članica po Frontexovim standardima, iz područja temeljnih prava - Obuka ljudska prava 1 dan, EMAS 5.2.1. obučena su 154 policijska službenika.

Kroz tri dodatne obuke šefova smjene policijskih postaja granične policije – EMAS 5.2.2. obučeno je 48 policijskih službenika.

Kroz dvadeset jednu dodatnu obuku policijskih službenika interventne policije, koje provođenje je u obvezi zemalja članica sukladno Frontexovim standardima iz područja temeljnih prava - 2021. godine obučena su 533 policijska službenika interventne policije.

Tijekom 2021. godine Služba za razvoj policijskog obrazovanja i nakladničko-knjižničnu djelatnost izdala je deset knjiga i četiri broja stručnog časopisa Policija i sigurnost.

Muzej policije prikuplja, čuva, istražuje te stručno i znanstveno obrađuje predmete i dokumente o povijesnom razvoju policije prvenstveno na području Republike Hrvatske. Muzej policije sa svojim doprinosom sudjeluje u muzejskoj dokumentaristici, te razvija domaću i inozemnu suradnju sa srodnim institucijama čime afirmira ulogu policije u suvremenom hrvatskom društvu.

Tijekom 2021. godine Muzej je kontinuirano radio na prikupljanju i obradi muzejske građe, na organiziranju vlastitih izložbi i aktivnostima u izložbenim prostorima Muzeja policije.

Muzej policije je u 2021. godini imao oko 1498 posjetitelja, dok su on line izložbe i virtualna šetnja na web stranici Muzeja pregledane 86 423 puta.

Tijekom 2021. godine inventirano je 36 različitih muzejskih predmeta vezanih uz zbirku odora i dijelova odora.

Virtualna šetnja Muzejom policije još je jedan novitet kojim dodatno obogaćujemo promociju policije putem digitalnih kanala. Kroz virtualnu šetnju muzejom posjetitelji iz cijelog svijeta mogu izravno osjetiti čar našeg muzeja i njome otvaramo svoja vrata i onima koji fizički ne mogu doći u muzej.

U 2021. godini Muzej policije postavio je 9 izložbi. Izložbe su organizirane u Muzeju policije ili u drugim muzejima i obrazovno-kulturnim institucijama.

Muzej policije u suradnji s Centrom za forenzična ispitivanja, istraživanja i vještačenja „Ivan Vučetić“ organizirao je Muzeju suvremene umjetnosti predavanje o krivotvorenim dokumentima i umjetninama.

11. ZAKLJUČAK

Stanje sigurnosti u Republici Hrvatskoj u 2021. godini bilo je na visokoj razini, uz jasno vidljivi nastavak proaktivnog rada policije te rekordno visok postotak razriješenosti kaznenih djela (najviši postotak razriješenosti od samostalnosti Republike Hrvatske – 73,1 %).

Naime, nakon 2020., prve COVID-19 godine, ušli smo u drugu COVID-19 godinu koja je obilježena nastavkom provođenja mjera suzbijanja širenja koronavirusa – iako u blažem obliku. Pored obavljanja redovnih poslova suzbijanja kriminaliteta te održavanja povoljnog stanja javnog reda i mira, hrvatska policija je nastavila provoditi

i nadzirati provođenje mjera suzbijanja širenja koronavirusa. Takav dodatni angažman policije nije negativno utjecao na stanje sigurnosti za naše građane i posjetitelje.

Dapače, ohrabruje nas daljnje smanjenje broja počinjenih kaznenih djela na štetu imovine naših građana, s obzirom da ta vrsta kriminaliteta najsnažnije utječe na subjektivni osjećaj sigurnosti. Pokazatelji, u tom smislu, nastavljaju pozitivan trend čak dvoznamenkastog pada broja počinjenih teških krađa, provalnih krađa i razbojništava, a pada i brojnost krađa i krađa motornih vozila.

Prošle, 2021. godine evidentirano je 30 kaznenih djela ubojstava, čime se nastavlja četverogodišnji trend, uvjetno rečeno malog broja, jednog od najtežih kaznenih djela. Naglašavamo da je policija uspješno riješila sva ubojstva počinjena u 2021. godini i rasvijetlila okolnosti njihova nastanka.

Posvećenost strateškim prioritetima kao što su istraživanja ratnih zločina, unatoč objektivnim poteškoćama proteka vremena, vidljiva je u rezultatima za 2021. godinu. Dovršena su kriminalistička istraživanja ukupno 100 kaznenih djela ratnih zločina – dvostruko više nego godinu prije. U svom radu, tijekom 2021. godine, Radna skupina Ravnateljstva policije „Ovčara“ je kazneno prijavila 9 počinitelja, od kojih su dvojica uhićena i predana pritvorskom nadzorniku, zbog počinjenja 20 kaznenih djela ratnih zločina protiv civilnog stanovništva ili ratnih zarobljenika na štetu 16 zarobljenih hrvatskih civila i branitelja. Takvim postupanjem iskazana je jasna i nedvosmislena odlučnost u otkrivanju kaznenih djela ratnih zločina i procesuiranja njihovih počinitelja.

Što se tiče strateškog prioriteta - suzbijanja korupcije – značajan broj ranije započetih kriminalističkih istraživanja korupcije dovršen je upravo tijekom 2021. godine. Konkretno, prijavljeno je 69,5 % više kaznenih djela koruptivnog karaktera i 46,1 % više počinitelja nego godinu ranije. Povećana proaktivnost policije popraćena je pozitivnom antikorupcijskom percepcijom u javnosti.

Nadalje, dobri rezultati proaktivnog rada policije vidljivi su posebice u suzbijanju organiziranog kriminaliteta, gdje je zabilježen porast od 11,6 % broja prijavljenih kaznenih djela. Aktivnosti policije prema nositeljima organiziranog kriminaliteta od iznimne su važnosti jer za posljedicu imaju i smanjenje tzv. sekundarnog kriminaliteta nasilnog karaktera (paljevine, obračuni vatrenim oružjem i sl.).

Kibernetički kriminalitet je već godinama u porastu, kako u hrvatskim tako i europskim okvirima, zbog čega je suzbijanje kibernetičkog kriminaliteta i provođenje aktivnosti na podizanju kibernetičke sigurnosti jedan od strateških prioriteta policije.

Kriminalitet droga trenutno bilježi smanjenje broja prijavljenih kaznenih djela od 11,8 %, uz povećanje od 7,5 % ukupno ostvarenih zapljena. Zabilježene su rekordne količine zaplijenjenog heroina (256 kg bruto), kokaina (745,5 kg bruto), kanabisa (1.190,16 kg bruto) i kemijskih droga, što je dokaz značajne aktivnosti policije u provedbi ulične redukcije. Osim toga, sudjelovali smo u nizu kriminalističkih istraživanja međunarodnog karaktera, koja su trajala više od godinu dana, a nerijetko su rezultirala presijecanjem krijumčarskih lanaca i rekordnim zapljenama droga, kako u zemlji, tako i u inozemstvu.

Trend povećanog prijavljivanja i otkrivanja kaznenih djela iz područja kaznenopravne zaštite djece, obitelji i bliskih osoba prisutan je od 2015. godine, a nastavlja se i u 2021. godini. Prijavljivanje, otkrivanje i procesuiranje počinitelja takvih kažnjivih ponašanja značajno doprinosi ukupnoj kaznenopravnoj zaštiti najranjivijih skupina – žena i djece – stoga pozdravljamo postupke žrtava i svjedoka koji su se ohrabрили i prijavili počinjenje kaznenih djela. Policija u ovom području nastavlja ulagati značajne napore u edukaciju policijskih službenika s ciljem prepoznavanja rizika i osmišljanja vlastitih aktivnosti na suzbijanju ove vrste kriminaliteta, pri čemu kontinuirano poziva na zajedničko djelovanje sve relevantne institucije i organizacije civilnog društva. Ulogu u ovom procesu imaju svi policijski službenici, počevši od onih na terenu koji prepoznaju rizične čimbenike nasilničkog ponašanja nad bliskim osobama i sudjeluju u kaznenopravnoj zaštiti djece pa sve do najviše rangiranih rukovoditelja koji svakodnevno educiraju, usmjeravaju i nadziru njihov rad.

Povećanje intenziteta cestovnog prometa tijekom 2021. u odnosu na 2020. godinu, i to na autocestama za 34,05 %, na državnim cestama za 15,4 % i na županijskim cestama za 10,2 % dovelo je do značajnih povećanja negativnih pokazatelja vezanih uz sigurnost. Moramo napomenuti da zbog okolnosti uzrokovanih pandemijom COVID-19, pokazatelji trendova vezanih uz sigurnost cestovnog prometa nisu objektivno usporedivi s prethodnim godinama. Međutim, kada analiziramo petogodišnji prosjek, negativni pokazatelji za 2021. godinu su unutar ili ispod tog prosjeka. Posebno ističemo da je 2021. godina s 292 poginule osobe u prometu druga po redu, nakon pandemijske 2020., s najmanje poginulih u prometu.

U odnosu na nezakonite migracije koje su tijekom 2020. godine doživjele svoj vrhunac, tijekom 2021. godine došlo je do značajnog smanjenja nezakonitih prelazaka državne granice za 40 %, čime je stanje nezakonitih migracija palo ispod razine predpandemijske 2019. godine. Kao niti prethodnih godina, nezakonite migracije i

angažman većeg broja policijskih službenika na poslovima njihovog suzbijanja nije imao negativan utjecaj na opće stanje sigurnosti u Republici Hrvatskoj.

Ponosni smo da smo i tijekom pandemijske 2020. i potom tijekom 2021. godine bili inicijator izgradnje javne sigurnosne arhitekture društva te poticali povezivanje društvenih subjekata suodgovornih za poboljšanje stanja javne sigurnosti i to kroz osnivanje Vijeća za prevenciju kriminaliteta na razinama jedinica lokalne i područne (regionalne) samouprave, kao i provedbom 17 nacionalnih preventivnih projekata u suradnji s brojnim relevantnim partnerima.

Kako bi hrvatska policija nastavila s uspješnim radom i dalje ćemo strateški i promišljeno ulagati u kvalitetu budućih policijskih naraštaja. Tijekom 2021. godine kroz različite programe obrazovanja odraslih, novouspostavljeno srednjoškolsko obrazovanje, ali i preddiplomski i diplomski stručni studij, osposobljeno je oko 1500 policijskih službenika.

Provođenje zakonom propisanih mjera i radnji uz pridržavanje Etičkog kodeksa policije, poštivanje temeljnih prava i sloboda čovjeka i građanina, naročito prema ranjivim skupinama, provedba međunarodnih i nacionalnih propisa iz područja promocije i zaštite ljudskih prava, standardi su u kojima ustrajemo. To potvrđuje i relativno mali broj utemeljenih pritužbi na postupanje policijskih službenika (3,2 % od ukupnog broja pritužbi) tijekom 2021. godine kao i broj policijskih službenika protiv kojih se vodio disciplinski postupak (3,29 % od ukupnog broja policijskih službenika), ali i broj policijskih službenika koji su evidentirani kao počinitelji kaznenih djela (0,41 % od ukupnog broja policijskih službenika).

Da policija podržava nultu stopu tolerancije u odnosu na nezakonita i neprimjerena ponašanja policijskih službenika proizlazi i iz činjenice da je od ukupno 414 kazni za utvrđene povrede službene dužnosti u 10,6% slučajeva izrečen prestanak državne službe, u 11,1 % izrečena je uvjetna kazna prestanka državne službe, u 1,69% slučajeva izrečena je kazna premještaja na drugo radno mjesto iste ili niže složenosti, a u 76,5% izrečena je novčana kazna.

Iz svega naprijed navedenog može se zaključiti da je hrvatska policija ostala visoko motivirana i profesionalna, sposobna pružati pravovremene odgovore na sve sigurnosne izazove te promptno i učinkovito reagirati na saznanja o počinjenim kažnjivim radnjama. I nadalje ćemo ulagati značajne napore u provedbu preventivnih aktivnosti radi održavanja subjektivnog osjećaja sigurnosti u zajednici, razvijat ćemo suradnju sa svim dionicima društva kako bismo hrvatskim građanima, ali i svim

posjetiteljima Republike Hrvatske osigurali povoljno stanje javnog reda, mira i sigurnosti.



**IZVJEŠĆE
O RADU POLICIJE U 2021. GODINI**

Prilog 1:

**NAJZNAČAJNIJA KRIMINALISTIČKA ISTRAŽIVANJAU U
2021. GODINI**

(skraćeni pregled)

ORGANIZIRANI KRIMINALITET

KI TOTTI - Policijski službenici Policijske uprave varaždinske proveli su 11. siječnja 2021. kriminalističko istraživanje nad više osoba zbog sumnje u počinjenje kaznenih djela „Izbjegavanje carinskog nadzora“ iz članka 257. Kaznenog zakona i Nedoželjena trgovina iz članka 264. Kaznenog zakona u svezi članka 329. Kaznenog zakona. Tijekom kriminalističkog istraživanja utvrđeno je da su se osumnjičene osobe tijekom 2020. u cilju stjecanja znatne protupravne imovinske koristi, međusobno povezali u zločinačko udruženje te su u inozemstvu kupovale i u Republiku Hrvatsku unosile, bez podvrgavanja propisanom postupku prijave, obračuna i plaćanja trošarine, veće količine prešanog duhana u listu. Ilegalno uvezeni duhan skladištili su na području grada Zagreba i dalje preprodavali na području Republike Hrvatske. Procjenjuje se da su od lipnja 2020. do siječnja 2021. putem trgovačkih društava koja su u tu svrhu registrirali u Republici Hrvatskoj i inozemstvu, na stranom tržištu kupili i ilegalno prokrijumčarili najmanje 153.560 kilograma prešanog duhana u listu, čime su državni proračun Republike Hrvatske, na ime neplaćenih trošarina oštetili za minimalno 122.848.000,00 kuna. Preprodajom ilegalno uvezenog duhana pribavili su protupravnu imovinsku korist od najmanje 6.826.000,00 kuna, koju su međusobno podijelili, ovisno o ulogama u zločinačkom udruženju. Tijekom kriminalističkog istraživanja oduzeto je ukupno 21.676 kg duhana bez nadzornih markica Ministarstva financija.

KI „KOTAČ“ - Policijski službenici Policijske uprave zagrebačke, Službe organiziranog kriminaliteta u suradnji s PNUSKOK-om, Policijskom upravom međimurskom, Policijskom upravom varaždinskom i Policijskom upravom primorsko-goranskom te u koordinaciji s Uredom za suzbijanje korupcije i organiziranog kriminaliteta proveli su 7. travnja 2021. kriminalističko istraživanje nad 10 osoba zbog osnova sumnje u počinjenje kaznenih djela „Protuzakonito ulaženje, kretanje i boravak u Republici Hrvatskoj, drugoj državi članici EU ili potpisnici Šengenskog sporazuma“ iz članka 326. Kaznenog zakona i „Počinjenje kaznenog djela u sastavu zločinačkog udruženja“ iz članka 329. Kaznenog zakona. Tijekom dosadašnjeg kriminalističkog istraživanja nepobitno je utvrđeno da su osumnjičene osobe za točno neutvrđeni novčani iznos, ne manji od 800 eura po osobi, organizirale iz Bosne i Hercegovine nedozvoljeni dolazak, boravak u Republici Hrvatskoj, te ilegalni prelazak u Republiku Sloveniju za najmanje 77 osoba, uglavnom državljana Indije, Pakistana, Sirije, Turske, Egipta i Kosova, za

što su ostvarile točno neutvrđenu nepripadnu materijalnu korist. Po dovršetku kriminalističkog istraživanja 9 osoba je dovedeno pritvorskom nadzorniku Policijske uprave zagrebačke, dok je kaznena prijava dostavljena USKOK-u zbog osnovane sumnje da su navedene osobe počinile ukupno 16 kaznenih djela, od toga 12 kaznenih djela iz članka 326. stavak 1. u svezi članka 329. Kaznenog zakona, te 4 kaznena djela iz članka 326. stavak 1. Kaznenog zakona.

Trgovanje ljudima - Policijski službenici Službe organiziranog kriminaliteta Policijske uprave splitsko-dalmatinske su dana 20./21. lipnja 2021. godine proveli kriminalističko istraživanje radi osnova sumnje u počinjenje kaznenog djela Trgovanje ljudima iz članka 106. Kaznenog zakona, kojom prilikom je utvrđeno kako postoji osnovana sumnja kako je hrvatski državljani (1969.) počinio navedeno kazneno djelo na štetu 4 muške osobe, državljana Nepala (1979.,1981.,1983. i 1989.), a sve u cilju radne eksploatacije. Protiv osumnjičenog hrvatskog državljanina je Županijskom državnom odvjetništvu u Splitu pod brojem 511-12-08-11-K-174/2021, podnijeta kaznena prijava zbog postojanja osnovane sumnje da je počinio kazneno djelo „Trgovanje ljudima“ iz članka 106. stavka 3. Kaznenog zakona, na štetu više osoba na način da je isti u vremenskom razdoblju od točno neutvrđenog dana mjeseca prosinca 2020. do 20. lipnja 2021. prijevarom i obmanom, iskoristio nezakonit boravak i radni status, te lošu financijsku situaciju državljana Nepala, koje je s namjerom iskorištavanja, doveo na otok Vis, gdje ih je u svojoj konobi iskorištavao za prisilni rad bez isplaćivanja plaće, uz stavljanje u radne uvjete kojima nije čuvano njihovo zdravlje, sigurnost i dostojanstvo, ograničavajući im slobodu kretanja oduzimanjem dokumenata.

Prijevara i krivotvorenje isprava - Policijski službenici Službe organiziranog kriminaliteta Policijske uprave istarske su, u koordinaciji s Uredom za suzbijanje korupcije i organiziranog kriminaliteta, proveli 22. srpnja 2021. kriminalističko istraživanje i utvrdili sumnju da su četiri osobe u sastavu zločinačkog udruženja počinile ukupno 16 kaznenih djela prijevara i 14 kaznenih djela krivotvorenje isprave. Tijekom kriminalističkog istraživanja je utvrđeno da je 26-godišnji hrvatski državljani od listopada 2020. do srpnja 2021. organizirao zločinačko udruženje radi počinjenja kaznenih djela prijevara te krivotvorenja isprava. Oni su, nakon što je 26-godišnjak putem lažnih profila na društvenoj mreži ili putem telefona ostvario kontakt s mogućim kupcima nekretnina, nudili na prodaju ili prodavali nekretnine koje nisu bile u njihovom vlasništvu niti su ih stvarni vlasnici ovlastili za prodaju tih nekretnina. Osumnjičene osobe su se pritom koristile lažnim imenima, krivotvorenim punomoćima i pečatima, a

kupcima su povremeno i omogućavale razgledavanje nekretnina. Osumnjičeni 26-godišnjak se predstavljao ili kao ovlašteni posrednik za prodaju nekretnina vlasnika koji nisu u Republici Hrvatskoj ili kao osoba koja je u rodbinskoj vezi s prodavateljima koji iz određenih privatnih razloga žurno prodaju nekretnine ili zemljišta. Osumnjičene hrvatske državljanke predstavljale su se uglavnom kao javne bilježnice ili vlasnice nekretnina, a 44-godišnjak kao vlasnik ili osoba ovlaštena za prodaju nekretnina. Kako bi lakše prevarili jednog kupca, osumnjičeni su čak iznajmili kuću za odmor kako bi je potencijalni kupac mogao razgledati, a potom eventualno i kupiti. Od kupaca su uzimali gotovinu kao polog za kupnju nekretnina ili zemljišta te su po potrebi krivotvorili dokumentaciju kako kupci ne bi posumnjali da je riječ o prijevari. Ukupna materijalna šteta nastala ovim djelima procjenjuje se na najmanje 3,7 milijuna kuna. Policijski službenici su 22. srpnja uhitili 26-godišnjaka, 27-godišnjakinju i 20-godišnjakinju, dok je 44-godišnjak trenutno nedostupan te se za njim traga. U suradnji s djelatnicima Policijske uprave primorsko-goranske obavljene su pretrage domova osumnjičenih i druge dokazne radnje te su nakon provedenog kriminalističkog istraživanja u večernjim satima privedeni u pritvorsku jedinicu Policijske uprave primorsko-goranske, uz kaznenu prijavu koja se podnosi Uredu za suzbijanje korupcije i organiziranog kriminaliteta.

Nedozvoljeno posjedovanje oružja - Dana 16. srpnja 2021. u vremenu od 14.03 do 16.55 sati na temelju naloga Županijskog suda u Zagrebu broj 7 Kir-t-347/2021 izvršena je pretraga pokretne stvari osobnog automobila marke Ford Mondeo registarske oznake ZG5047FS kojom prilikom je pronađena jedna automatska puška marke "Zastava-Kragujevac-Yugoslavija", bez kundaka, serijskog broja: M70B1, 142009, 1982 godina proizvodnje, jedna automatska puška marke "Zastava-Kragujevac-Yugoslavija, s prokopnim kundakom, serijskog broja: B-44406, jedan metalni spremnik za automatsku pušku napunjen sa sedamnaest (17) komada streljiva za automatsku pušku, call 7,62 X 39 mm, dva (2) komada metalnih spremnika za automatsku pušku bez streljiva, tristo (300) komada streljiva call 7,62 X 39 mm upakiranih na 30 (trideset) metalnih nosača (po deset komada na nosaču), dvadeset osam (28) komada streljiva call 7,62 X 39 mm, pet (5) komada streljiva različitih kalibra, dok je pretragom obiteljske kuće u mjestu Vojnovec Loborski br. 25., Lobar pronađena jedna poluautomatska puška bez tvorničkog broja i oznaka s drvenim kundakom, jedna lovačka puška s dvije vodoravno postavljene glatke cijevi s drvenim kundakom i kožnim remenom serijskog broja 75863-65, jedan kožnati lovački remen za patrone u kojeg je

umetnuto petnaest (15) lovačkih patrona call 16, i jedna zračna puška bez tvorničkog broja i oznaka. Protiv osumnjičenog je podnesena kaznena prijava Općinskom državnom odvjetništvu Zlatar zbog počinjenog kaznenog djela "Nedozvoljeno posjedovanje, izrada i nabavljanje oružja i eksplozivnih tvari" iz članka 331 stavka 3. Kaznenog zakona. Zbog neprijavljivanja oružja kategorije "C" u propisanom roku protiv iste osobe podnesen je Prekršajni nalog zbog počinjenog prekršaja iz članka 27. stavka 2. Zakona o nabavi i posjedovanju oružja građana.

Krivotvorenje novca - Policijski službenici Policijske uprave krapinsko-zagorske su tijekom postupanja po prijavi za kazneno djelo prijetnje dana 17. rujna 2021. proveli pretragu doma i drugih prostorija kod jedne osobe kojom prilikom je pronađen jedan samostrel, plinski pištolj i 37 komada plinskog streljiva te 163 krivotvorene novčanice u apoeni od 100 US \$ i 34.830 EUR u raznim apoenima. Vještačenjem je utvrđeno kako su novčanice u apoenima od 100 US \$ krivotvorene i pripadaju indikativu 12A22940. Takve krivotvorene novčanice su u Republici Hrvatskoj otkrivene 2006. kada su podnesene kaznene prijave protiv većeg broja počinitelja. Policija Republike- Srbije je obavijestila kako je tijekom operacije Zodijak otkrivena ilegalna tiskara krivotvorina dolara indikativa 12A22940. Nakon provedenog kriminalističkog istraživanja protiv osumnjičene osobe su podnesene kaznene prijave za kaznena djela „Prijetnja“ iz članka 139. stavka 2. i „Krivotvorenje novca“ iz članka 274. stavka 1. Kaznenog zakona kao i optužni prijedlog zbog prekršaja iz članka 27. stavka 2. Zakona o nabavi i posjedovanju oružja građana.

Teška krađa i neovlaštena proizvodnja i promet drogama - Policijski službenici Policijske uprave zagrebačke, Sektora kriminalističke policije, Službe organiziranog kriminaliteta su dana 14./15. rujna 2021. proveli kriminalističko istraživanje koje je rezultiralo podnošenjem kaznene prijave protiv trojice osumnjičenih počinitelja zbog postojanja osnovane sumnje da su počinili 3 kaznena djela „Krađa“ iz članka 228. stavka 3. Kaznenog zakona na način da su prvo i drugoosumnjičeni dana 23./24. listopada 2020. otuđili osobni automobil „BMW X6, 3.5 I XDRIVE“, potom su na istoga, u cilju krijumčarenja, montirali ne pripadajuće švicarske registarske oznake, nakon čega su isti osobni automobil dana 25. listopada 2020. godine pronašli policijski službenici Postaje granične policije Županja te je vraćen vlasniku; prvo i trećeosumnjičeni dana 2./3. rujna 2019. otuđili osobni automobil „Land Rover Evoque“, koji je pronađen dana 10. rujna 2019. te je vraćen vlasniku; prvoosumnjičeni i NN osoba dana 09./10.-srpnja 2019. otuđili osobni automobil „Land Rover Evoque“, koji je

pronađen 11. srpnja 2019. te je vraćen vlasniku. Također, tijekom vršenja pretrage doma i drugih prostorija kod drugoosumnjičenog, pronađeno je ukupno 28455,9 grama droge marihuana pakirane u 28 različitih PE vreća i omotanih PE folijama.

Iznuda - Policijski službenici Policijske uprave zagrebačke, Sektora kriminalističke policije, Službe organiziranog kriminaliteta su dana 9. prosinca 2021. dovršili kriminalističko istraživanje nad trojicom osumnjičenih osoba zbog osnovane sumnje da su počinili kazneno djelo „Iznuda“ iz članka 243. stavka 1, 3. i 4. u vezi članka 34. Kaznenog zakona, na štetu jednog oštećenog, kojom prilikom je utvrđeno da su isti, prema unaprijed stvorenoj nakani, uporabom sile i ozbiljnom prijetnjom od lipnja 2021. do 8. prosinca 2021. pokušali protupravno naplatiti nepostojeću tražbinu u novčanom iznosu od 2.500.000 EUR-a i 250.000 EUR-a, u čemu nisu uspjeli jer su spriječeni od strane policijskih službenika. Tom prilikom je kod jednog od osumnjičenih pronađeno i vatreno oružje – pištolj.

KI ŠTAPIN - 23. prosinca 2021. policijski službenici Službe za suzbijanje korupcije i organiziranog kriminaliteta Zagreb, dovršili su kriminalističko istraživanje u vezi kojeg su podnijeli posebno izvješće Uredu za suzbijanje korupcije i organiziranog kriminaliteta, kao nadopunu kaznene prijave, protiv 8 osoba zbog osnovane sumnje u počinjenje kaznenih djela zločinačko udruženje iz članka 328. stavka 1. Kaznenog zakona, ukupno 4 kaznena djela poticanje na teško ubojstvo u sastavu zločinačkog udruženja iz članka 111. točke 4. u vezi članka 37. Kaznenog zakona, a sve u svezi članka 329. stavka 1. točke 6. Kaznenog zakona, nedozvoljeno posjedovanje, izrada i nabavljanje oružja i eksplozivnih tvari u sastavu zločinačkog udruženja iz članka 331. stavku 3. Kaznenog zakona u svezi članka 329. stavka 1. točke 2. Kaznenog zakona, teško kazneno djelo protiv opće sigurnosti u sastavu zločinačkog udruženja iz članka 222. stavak 1. u vezi članka 215. stavak 1. Kaznenog zakona, a sve u vezi članka 329. stavka 1. točke 4. Kaznenog zakona, tijekom kojeg je privremeno oduzeto: 11.926 g marihuane, 3.274 g amfetamina (tzv. speed), 774 kom. ecstasya, 229 g kokaina, 803 g tzv. punila za povećanje mase droge, veći broj komada oružja i eksplozivnih tvari (automatska puška tzv. kalašnjikov, mitraljez MG 42 s pripadajućom opremom više streljiva raznog kalibra, 4 pištolja, tromblonski nastavak, razni preinačeni i pripremljeni dijelovi podesni za daljinsko aktiviranje eksplozivnih naprava, detonatorska kapisla s dva vodiča), veća količina novca u domaćoj i stranoj valuti (52.500,00 kn, 12.070,00 eura, 26.500,00 USD, 850,00 kanadskih dolara), 4 skupocjena automobila, uređaj za ometanje signala tzv. jammer, 2 GPS uređaja, elektrošoker i dr.

GOSPODARSKI KRIMINALITET I KORUPCIJA

Zlouporabe položaja i ovlasti - Policijski nacionalni ured za suzbijanje korupcije i organiziranog kriminaliteta u suradnji s Uredom europskog javnog tužitelja (u nastavku EPPO) u predmetu oznake I.141/2021, provodi izvide kaznenih djela protiv više fizičkih i pravnih osoba, zbog osnova sumnje na sudjelovanje u počinjenju kaznenih djela zlouporabe položaja i ovlasti iz članka 291. stavka 1. i 2 Kaznenog zakona od strane službenih osoba u Ministarstvu regionalnog razvoja i fondova Europske unije i Središnje agencije za financiranje i ugovaranje programa i projekata Europske unije (SAFU), te odgovorne osobe društva „A“ iz Splita zbog sumnje na počinjenje kaznenog djela poticanja na zlouporabu položaja i ovlasti vezano za članak 37. Kaznenog zakona, a odgovorna osoba trgovačkog društva „B“ iz Splita sumnjiči se za počinjenje kaznenog djela pomaganja na zlouporabu položaja i ovlasti vezano za članak 38. Kaznenog zakona, sve na štetu financijskih interesa Europske unije i Republike Hrvatske. Kriminalističkim istraživanjem utvrđeno je da su tijekom 2017. i 2018. na traženje i po odlukama službene osobe Ministarstva regionalnog razvoja i fondova Europske unije (u nastavku: MRRFEU) u dogovoru sa službenom osobom Središnje agencije za financiranje i ugovaranje te u dogovoru s odgovornim osobama trgovačkih društva „A“ i „C“ koji raspolaže informatičkim programima naziva PLUR i SPUR, te u 2018. i direktorom trgovačkog društva „B“, uz sudjelovanje kao ponuditelja i trgovačkog društva „D“, službene osobe naručitelja MRRFEU protivno odredbama Zakona o javnoj nabavi („Narodne novine“, br. 120/16) u 2017. u nabavi oznaka nabave P-C-UK- više trgovačkih društava, službene osobe naručitelja MRRFEU protivno odredbama Zakona o javnoj nabavi u 2017. u nabavi oznaka nabave P-C-UK-129/17 provjeriti i u 2018. u nabavi oznake nabave O-C-SI-7/18, natječajne uvjete za nabavu informatičkog sustava za strateško planiranje i upravljanje razvojem, prilagođavali s odgovornim osobama povezanih trgovačkih društava upravo informatičkom proizvodu kojim raspolažu i to po cijeni znatno većoj od realne, manipulirajući procesima javne nabave kako bi se osigurao povlašteni položaj trgovačkim društvima povezanim s odgovornom osobom društva „A“ i osiguralo da MRRFEU prilagodi natječajne uvjete već postojećem programskom rješenju za strateško planiranje i upravljanje razvojem kojim raspolažu društva povezana s odgovornom osobom društva „A“ i njegovi poslovni partneri i to po znatno većoj cijeni od tržišne, u vezi čega je MRRFEU izabralo ponudu zajednice ponuditelja društva „A“ i „B“ u ukupnom iznosu od 16.238.750,00 kn, iako je

stvarna vrijednost kupljenog programa SPUR utvrđena u vrijednosti od 2.770.000,00 kuna, zbog čega postoji sumnja da je u opisanom pravnom poslu prouzročena šteta financijskim interesima Europske unije i Republike Hrvatske u iznosu od 13.448.750,00 kn. Osumnjičenici su dana 10. studenoga 2021. godine sukladno članka 107. stavka 1. točka 2. Zakona o kaznenom postupku u vezi članka 123. Zakona o kaznenom postupku uhićeni u zakonskom roku dovedeni pritvorskom nadzorniku u pritvorsku jedinicu u Zagrebu. Protiv osumnjičenika je 10. studenoga 2021. podnijeta kaznena prijava Uredu europskog javnog tužitelja u Zagrebu pod brojem: 511-01-74/18-K-6/21.

Zlouporebe položaja i ovlasti, zlouporaba povjerenja u gospodarskom poslovanju i pranja novca - Služba gospodarskog kriminaliteta i korupcije, Policijskog nacionalnog ureda za suzbijanje korupcije i organiziranog kriminaliteta u suradnji sa Uredom za suzbijanje korupcije i organiziranog kriminaliteta proveli su kriminalističko istraživanje protiv predsjednika i suca Trgovačkog suda u Sisku, a potom suca Trgovačkog suda u Zagrebu, koji je protivno cilju stečajnog postupka iz članka 2. Stečajnog zakona, odnosno dužnostima stečajnog suca iz članka 17. Stečajnog zakona i članka 76. Stečajnog zakona te protivno članku 194. Stečajnog zakona odnosno članku 157. i 284. Stečajnog zakona, koristio svoje ovlaštenje da kao stečajni sudac odobrava isplate novčanih sredstava vjerovnicima te je donosio zaključke i naloge kojima se računovodstvu trgovačkog suda odnosno javnim bilježnicima nalaže prijenos sredstava s računa sudskog ili javnobilježničkih depozita na privatne bankovne račune fizičkih i pravnih osoba dok je stručna suradnica te voditelj njegova Ureda kao predsjednika Trgovačkog suda u Sisku, a potom upraviteljica Zajedničke pisarnice Trgovačkog suda u Zagrebu sudjelovala u izradi zaključaka u kojima je uz neistinita imena primatelja uplata spajala stvarne bankovne račune fizičkih i pravnih osoba te su nadalje stečajni upravitelji koristili svoja ovlaštenja raspolaganja sredstvima na bankovnim računima stečajnih dužnika, ne radi isplate stvarnih vjerovnika i pokrivanja stvarnih troškova stečajnog postupka, već su ta sredstva doznacavali na račune javnobilježničkih depozita radi daljnje razdiobe protupravne koristi ili su neposredno s računa stečajnih dužnika nalagali isplate u korist privatnih računa u razdoblju od 2009. do 2021. Podnijete su kaznene prijave protiv 13 osoba zbog kaznenih djela zlouporebe položaja i ovlasti, zlouporaba povjerenja u gospodarskom poslovanju i pranja novca.

Utaja poreza i carine, pranje novca, krivotvorenje isprave - Policijska uprava osječko-baranjska u suradnji sa Županijskim državnim odvjetništvom u Osijeku provela

je kriminalističko istraživanje, zbog sumnje na više počinjenih kaznenih djela – utaja poreza i carine, pranje novca, krivotvorenje isprave. Utvrđena je osnovana sumnja da su prokurist i direktor društva „A“ iz Osijeka počinili kazneno djelo zlorabe povjerenja u gospodarskom poslovanju, opisano i kažnjivo u članka 246. stavka 1. i 2. Kaznenog zakona, na način da su prokurist i direktor društva „A“ iz Osijeka u vremenskom razdoblju od 1. siječnja 2015. do 27. srpnja 2019., u nakani da sebi pribave znatnu nepripadnu imovinsku korist, nakon održavanja svadbenih svečanosti u organizaciji društva „A“, usluge organiziranja svečanosti naplaćivali u gotovini, a tako ostvareni primitak novčanih sredstava zadržavali su za sebe, bez polaganja novčanih sredstava na žiro račun društva „A“, te bez evidentiranja naplaćenih usluga u poslovnim knjigama društva, čime su sebi pribavili nepripadnu imovinsku korist u iznosu od najmanje 17.934.428,42 kn, a za koji iznos su oštetili trgovačko društvo „A“ d.o.o. Imenovani su predani pritvorskom nadzorniku te je protiv njih dana 1. travnja 2021. na Županijsko državno odvjetništvo u Osijeku prosljeđena kaznena prijava.

Fiktivna prodaja metalnog otpada - Policijski službenici Policijske uprave istarske u suradnji s Općinskom državnim odvjetništvom u Pazinu i Poreznom upravom proveli su kriminalističko istraživanje protiv talijanskog državljanina kao člana društva „A“ iz Istre koji je u vremenu od 1. siječnja 2016. do 31. prosinca 2017., na području Talijanske Republike, Republike Hrvatske i Češke Republike, u poslovnim knjigama društva „A“, fiktivno iskazivao nabavu metalnog otpada na temelju neistinitih ulaznih faktura o nabavi metalnog otpada od srpskog trgovačkog društva „B“, s mjestom utovara u Villachu, u Austriji, iako se društvo „B“ nikada nije bavilo nabavom i prodajom metalnog otpada na domaćem ni na inozemnom tržištu, te u poslovnim knjigama društva „A“ iz Istre iskazivao fiktivnu prodaju metalnog otpada na temelju neistinitih izlaznih faktura društva „A“ koji glase na isporuku metalnog otpada za kupce u Talijanskoj Republici, iako navedenu isporuku metalnog otpada društvo „A“ nikada nije izvršilo. Materijalna šteta iznosi 81.141.312,00 kuna. Općinsko državno odvjetništvo Pazin je izvijestilo policiju da je kazneni progon ustupljen tužiteljstvu Talijanske Republike.

Trgovanje utjecajem - Policijski službenici Policijske uprave kopriivničko-križevačke proveli su kriminalističko istraživanje nad županom Međimurske županije radi sumnje u počinjenje kaznenog djela protiv službene dužnosti – trgovanje utjecajem – opisano po članku 295. stavku 2. Kaznenog zakona i kaznenog djela protiv službene dužnosti

– trgovanje utjecajem – opisano u članku 295. stavku 1. Kaznenog zakona, uz primjenu članka 51. istoga Zakona. Podnijete su kaznene prijave protiv tri osobe.

Prijevara u gospodarskom poslovanju iz članka 247. stavka 1. i 2. Kaznenog zakona i Krivotvorenje službene ili poslovne isprave iz članka 279. stavka 2.

Kaznenog zakona - Policijski službenici Policijske uprave varaždinske proveli su kriminalističko istraživanje na temelju naloga Općinskog državnog odvjetništva Varaždin broja KP-DO-77/2020, vezano za kaznenu prijavu Banke d.d. Zagreb protiv direktora trgovačkog društva „A“ d.o.o. iz Koprivnice. Utvrđeno je da je direktor društva „A“ d.o.o., kao odgovorna osoba u razdoblju od 12. prosinca 2018. do 24. srpnja 2019., u Varaždinu, u poslovnici Bank d.d., u nakani da društvu „A“ pribavi nepripadnu imovinsku korist u višemilijunskom iznosu, ishođenjem kredita za koji društvo nije ispunjavalo uvjete, kao direktor i ovlaštena osoba za zastupanje tog društva, sklapanjem i podnošenjem na potvrdu Sporazuma o osiguranju novčane tražbine od 12. prosinca 2018. s vjerovnikom Addiko Bank d.d., prema kojem društvo „A“ kao korisnik kredita banci kao vjerovniku daje u zalog u prvom prvenstvenom redu ukupnost stvari – pokretnine u svojem vlasništvu i to zalihe robe, znajući da su predmetne pokretnine već bile opterećene založnim pravom prvog prvenstvenog reda u korist Hrvatske poštanske banke d.d., neistinito predočio da na zalihama roba nema tereta te da iste mogu biti adekvatni instrument osiguranja, a sve s ciljem da navedena banka društvu „A“ odobri i isplati kredite u iznosu od 5.500.000,00 eura na temelju Ugovora o odobrenju okvira za financijsko praćenje broj 131-69100245, pa je Banka, putem ukupno 23 pojedinačna Ugovora o kreditu uz Okvirni ugovor o kreditu u razdoblju od 21. prosinca 2018. do 24. srpnja 2019. odobrila i isplatila kredite u ukupnom iznosu od 5.500.000,00 eura, koji iznosi kredita potom nisu mogli biti vraćeni, čime je društvu „A“, na štetu Bank d.d., pribavljena nepripadna imovinska korist u iznosu od 40.614.330,67 kuna.

KRIMINALITET DROGA I TVARI ZABRANJENIH U SPORTU

KI VIRTUS 1, VIRTUS 2 i VIRTUS 3 - Ploče – 19. ožujka 2021. policijski službenici Policijske uprave dubrovačko – neretvanske i Služba kriminaliteta droga Policijskog nacionalnog ureda za suzbijanje korupcije i organiziranog kriminaliteta dovršili su kriminalističko istraživanje nad sedmoricom hrvatskih državljana nakon što su 6. ožujka zatečeni prilikom iskrcavanja 60 paketa kokaina ukupne mase 72.900 grama iz broskog

kontejnera, a u nastavku kriminalističkog istraživanja 19. ožujka u brodskom kontejneru zaplijenjeno je još 574.869 grama kokaina. Ukupno je zaplijenjeno 647.769 grama kokaina i 200.000 eura.

KI IBICA II/MUSALA/BALKAN SIELD – 10. ožujka 2021. policijski službenici Policijske uprave primorsko-goranske, u suradnji sa policijskim službenicima Služba kriminaliteta droga Policijskog nacionalnog ureda za suzbijanje korupcije i organiziranog kriminaliteta te DEA-om (Drug Enforcement Administration) kao i policijskim agencijama Kolumbije, Njemačke, Slovenije, Srbije, Bosne i Hercegovine i Španjolske, uz koordinaciju EUROPOL-a, na području Španjolske su realizirali međunarodno kriminalističko istraživanje organizirane kriminalne grupe u sastavu tzv. „Balkanskog kartela“ predvođenog hrvatskim državljaninom, koje je započeto 19. kolovoza 2019. Tijekom provođenja kriminalističkog istraživanja u srpnju 2020. godine od strane DEA-e je zaplijenjeno 1375 kg kokaina. U nastavku kriminalističkog istraživanja je oduzeto 750.000,00 EUR-a da bi se dana 10. ožujka 2021. godine u Taragoni, Španjolska, pristupilo uhićenju dostupnih pripadnika zločinačkog udruženja, kojom prilikom je uhićeno ukupno 10 osoba, među kojima su 2 državljana Srbije, 1 kanadski državljanin, jedan državljanin Crne Gore i 6 državljana Španjolske, a zaplijenjeno je još 1250 kg kokaina, 100.000,00 Eura i veći broj vozila visoke klase. Uhićeni su procesuirani od strane Španjolskih vlasti. Ukupno je zaplijenjeno 2.625 kg kokaina i 850.000 EUR-a. Kriminalističko istraživanje se nastavlja.

KI BLOK – Ploče – 11. listopada 2021. policijski službenici Policijske uprave dubrovačko – neretvanske uz potporu carine izvršili su pretragu brodskog kontejnera u Luci Ploče u kojem je pronađeno 218.708 grama heroína. U koordinaciji sa Odsjekom Ureda za suzbijanje korupcije i organiziranog kriminaliteta u Splitu i Službe kriminaliteta droga Policijskog nacionalnog ureda za suzbijanje korupcije i organiziranog kriminaliteta izvršena je međunarodna kontrolirana isporuka kojom prilikom su prikupljena saznanja o uključenosti u krijumčarenje više belgijskih državljana. Isto tako, prikupljena su saznanja protiv 2 strana državljana koja su predmet našeg interesa te se kriminalističko istraživanje nastavlja.

KI PARAZIT – Ploče – 3. studenog 2021. policijski službenici Policijske uprave dubrovačko – neretvanske u suradnji sa Službom kriminaliteta droga Policijskog nacionalnog ureda za suzbijanje korupcije i organiziranog kriminaliteta i uz potporu Specijalne jedinice policije Lučko i Policijske uprave splitsko-dalmatinske su u Luci Ploče izvršili pretragu broda, kojom prilikom je na metalnoj oplati ispod trupa broda na

dubini od 16 metara pronađen magnetima pričvršćen metalni spremnik u kojemu su se nalazila 54 paketa sa 61.600 grama kokaina.

KI GROTA – sredinom listopada 2021. policijski službenici Službe za suzbijanje korupcije i organiziranog kriminaliteta Rijeka, Službe za suzbijanje korupcije i organiziranog kriminaliteta Split i Policijske uprave istarske završili su višemjesečno kriminalističko istraživanje kodnog naziva „Grot“ nad osam hrvatskih državljana i trojicom državljana Bosne i Hercegovine zbog sumnje u počinjenje kaznenog djela iz članka 190 stavka 2. Kaznenog zakona tijekom kojeg je ukupno oduzeto 19.433 grama heroína, 1.000 grama marihuane, 28 grama MDMA i veća količina novca u domaćoj i stranoj valuti.

TERORIZAM

Dana 4. prosinca 2021. policijski službenici Uprave kriminalističke policije, Policijskog nacionalnog ureda za suzbijanje korupcije i organiziranog kriminaliteta, Službe terorizma, dovršili su kriminalističko istraživanje nad dvije osumnjičene osobe radi postojanja osnovane sumnje da su počinili kazneno djelo „Javno poticanje na terorizam“ iz članka 99. Kaznenog zakona u vezi kaznenog djela „Terorizam“ iz članka 97. stavak 1. točke 2 i 4 Kaznenog zakona. Počinitelji su s ciljem ozbiljnog narušavanja i uništavanja temeljnih ustavnih, političkih, gospodarskih i društvenih struktura Republike Hrvatske, tijekom mjeseca studenog 2021. na neprijavljenim javnim prosvjedima radi protivljenja odlukama Nacionalnog stožera civilne zaštite donesenim u cilju suzbijanja pandemije COVID-19, javno iznosili zamisli kojima su izravno i neizravno poticali građane u zemlji i inozemstvu na napade na tjelesni integritet drugih osoba, članova Vlade Republike Hrvatske i zastupnike u Hrvatskom saboru, zauzimanje objekta Hrvatske radio-televizije i dugih javnih objekata i infrastrukture te na nasilne metode borbe protiv institucija Republike Hrvatske, nasilnu promjenu Ustavom utvrđenog poretka i nasilnu smjenu demokratski izabrane političke vlasti u Republici Hrvatskoj. Počinitelji su uz kaznenu prijavu podnesenu Županijskom državnom odvjetništvu u Zagrebu predani pritvorskom nadzorniku te je jednom počinitelju određen istražni zatvor.

OPĆI KRIMINALITET

KD „Teško ubojstvo“ - Policijski službenici Policijske uprave šibensko-kninske su provedenim kriminalističkim istraživanjem utvrdili kako je 30. siječnja 2021. između 10,55 i 11,03 sati, na području grada Šibenika od strane osumnjičenoga hrvatskog državljanina (1964.) izvršeno više kaznenih djela „Teškog ubojstva“ na štetu četiriju hrvatskih državljana (1974.), (1959.), (1960.) i (1979.) uporabom vatrenog oružja-automatske puške, nakon čega se osumnjičeni udaljio osobnim automobilom koji je naknadno, uporabom lakozapaljive tekućine, zapalio. Nakon toga osumnjičeni je otišao u maslinik cca 20-ak metara dalje od vozila, te uporabom iste automatske puške počinio samoubojstvu pucajući si u glavu.

KD „Teško ubojstvo“ - Provedenim kriminalističkim istraživanjem policijskih službenika Policijske uprave zagrebačke utvrđeno je kako je 24./25. rujna 2021., u vremenu od 16,30 do 02,00 sati, na adresi u Zagrebu, Mlinovi 178, u stanu na 2. katu stambene zgrade, od strane osumnjičenog državljanina Republike Austrije (1965.) izvršeno više kaznenih djela „Teškog ubojstva“ na štetu djece (2013.), (2013.) i (2014.) na način da je, iskoristivši povjerenje djece prema njemu kao ocu, istima dao za sada nepoznatu tvar, neutvrđenog kemijskog sastava, koju su djeca oralno konzumirala, što je dovelo do njihove smrti.

KI „AK-47 ATM“ - 24. lipnja 2021. godine policijski službenici Službe općeg kriminaliteta Uprave kriminalističke policije dovršili su kriminalističko istraživanje nad trojicom državljana Republike Hrvatske starosti 30, 46 i 48 godina, te jednim državljaninom Bosne i Hercegovine starosti 32 godine, protiv kojih je Općinskom državnom odvjetništvu u Zagrebu, podneseno posebno izvješće zbog osnova sumnje da u tijekom 2020. i 2021. na području više policijskih uprava, počinili 6 kaznenih djela teških krađa – provala u bankomate uporabom eksplozivnih naprava. Trojica hrvatskih državljana predana su pritvorskom nadzorniku, dok je državljanin Bosne i Hercegovine u bijegu. Materijalna šteta iznosi oko 2.503.353,37 kuna.

KI „Frankopan“ - 8. prosinca 2021. godine policijski službenici Policijske uprave primorsko-goranske u suradnji s policijskim službenicima Policijske uprave zagrebačke i Policijske uprave karlovačke, dovršili su kriminalističko istraživanje nad šestoricom državljana Republike Hrvatske starosti 39, 40, 46, 57, 54 i 29 godina, protiv kojih je Općinskom državnom odvjetništvu u Rijeci podneseno posebno izvješće zbog osnova sumnje da su tijekom 2021. počinili 5 kaznenih djela teške krađe – provale u

bankomate uporabom eksploziva. Materijalna šteta iznosi oko 2.647.855,81 kuna. Po dovršenom kriminalističkom istraživanju osumnjičeni su predani pritvorskom nadzorniku.

RATNI ZLOČINI

18. ožujka 2021. policijski službenici Uprave kriminalističke policije podnijeli su nadležnom Županijskom državnom odvjetništvu u Osijeku, kaznenu prijavu protiv 1 osobe, pripadnika srpskih paravojnih postrojbi tzv. „TO Vukovar“, zbog postojanja osnovane sumnje da je počinio kazneno djelo „Ratni zločin protiv civilnog stanovništva“ iz članka 120. stavka 1. Osnovnog krivičnog zakona Republike Hrvatske na štetu 7 zarobljenih hrvatskih civila, na način da je dana 15. rujna 1991. u poslijepodnevnim satima, prilikom oružane agresije srpskih paravojnih postrojbi na Republiku Hrvatsku, tijekom „čišćenja“ dijela Vukovara zvanog „Sajmište“, spomenute civile, zajedno s drugim nepoznatim pripadnicima srpskih paravojnih postrojbi, brutalno tukao rukama, nogama i kundakom puške, po cijelom tijelu, nakon čega su isti usmrćeni hicima iz vatrenog oružja.

1. kolovoza i 27. rujna 2021. policijski službenici Uprave kriminalističke policije, podnijeli su nadležnom Županijskom državnom odvjetništvu u Osijeku, kaznenu prijavu protiv 8 osoba, bivših pripadnika srpskih paravojnih postrojbi (tzv. „Stanice milicije“ Negoslavci“), zbog postojanja osnovane sumnje da su počinili kazneno djelo „Ratni zločin protiv civilnog stanovništva“ iz članka 120. stavka 1. Osnovnog krivičnog zakona Republike Hrvatske na štetu zarobljenih 9 hrvatskih civila, na način da su tijekom rujna i listopada 1991. na širem području grada Vukovara, u više odvojenih događaja, teško fizički i psihički zlostavljali spomenute civile, uslijed čega su sedmorici njih, zbog intenzivne patnje i boli, nanesene ozbiljne povrede tjelesnog integriteta, dok je jedan smrtno stradao.

27. siječnja 2021. policijski službenici Policijske uprave osječko-baranjske, u suradnji s policijskim službenicima Uprave kriminalističke policije—podnijeli su nadležnom Županijskom državnom odvjetništvu u Osijeku, kaznenu prijavu protiv 4 osobe, čuvara Istražnog zatvora Vukovar s privremenim sjedištem u Dalju koji je bio ustrojen unutar privremenog sjedišta Suda u Vukovaru u sastavu tzv. Republike Srpske Krajine, zbog postojanja osnovane sumnje da su počinili kazneno djelo "Ratni zločin protiv civilnog stanovništva" iz članka 120. stavak 1. Osnovnog krivičnog zakona Republike Hrvatske,

na štetu 6 hrvatskih civila, i kazneno djelo „Ratni zločin protiv ratnih zarobljenika“ iz članka 122. stavka 1. Osnovnog krivičnog zakona Republike Hrvatske na štetu 8 hrvatskih branitelja, na način da su tijekom 1991. i 1992. spomenute civile protupravno lišili slobode, te teško fizički i psihički zlostavljali, uslijed čega su istima, zbog intenzivne patnje i boli, nanesene ozbiljne povrede tjelesnog integriteta.

10. ožujka 2021. policijski službenici Policijske uprave vukovarsko-srijemske, u suradnji s policijskim službenicima Uprave kriminalističke policije, podnijeli su nadležnom Županijskom državnom odvjetništvu u Osijeku, kaznenu prijavu protiv 3 osobe, pripadnika srpskih paravojnih formacija tzv. „TO Mirkovci“ zbog postojanja osnovane sumnje da je počinio kazneno djelo „Ratni zločin protiv ratnih zarobljenika“ iz članka 122. stavka 1. Osnovnog krivičnog zakona Republike Hrvatske na štetu 3 zarobljena hrvatska branitelja, na način što su početkom listopada 1991. teško fizički i psihički zlostavljali spomenute hrvatske branitelje, uslijed čega su istima, zbog intenzivne patnje i boli, nanesene ozbiljne povrede tjelesnog integriteta.

KIBERNETIČKI KRIMINALITET

Iskorištavanje djece za pornografiju - OA NUBES - provedena od svibnja do rujna 2021. na području 16 policijskih uprava: Ukupno su provedena 54 istraživanja započeta na temelju suradnje s EUROPOL-om i dobivenih obavijesti stranih pružatelja internet usluga o dijeljenju materijala spolnog zlostavljanja i iskorištavanja djece s korisničkih računa s područja Republike Hrvatske. Tijekom provođenja akcije utvrđeno je počinjenje ukupno 171 kaznenog djela: 124 kaznena djela „Iskorištavanja djece za pornografiju“, 40 drugih kaznenih djela „Spolnog zlostavljanja i iskorištavanja djece“ te 7 kaznenih djela „Zlouporebe opojnih droga“. Navedena kaznena djela počinjena su od strane 46 počinitelja, od čega su u 6 slučajeva počinitelji maloljetne osobe. U 6 kriminalističkih istraživanja nije potvrđeno počinjenje kaznenog djela (od čega su u 3 slučaja djeca samoinicijativno dijelila sadržaje, dok u 3 slučaja nije potvrđeno počinjenje kaznenih djela). Tijekom provođenja OA identificirano je 16 djece, žrtava kaznenih djela s područja Republike Hrvatske.

KD „Iskorištavanje djece za pornografiju“ - policijski službenici Policijske uprave primorsko-goranske u suradnji sa policijskim službenicima Uprave kriminalističke policije proveli su kriminalističko istraživanje nad osumnjičenikom (1997.) te je utvrđeno da je isti počinio više kaznenih djela „Iskorištavanje djece za pornografiju“ iz

članka 163. stavka 2. Kaznenog zakona i drugih kaznenih djela spolnog zlostavljanja i iskorištavanja djece na način da je tijekom 2019. do 2021. putem više lažno kreiranih Instagram profila pribavljao i razmjenjivao s drugim osobama materijale seksualnog zlostavljanja djece. Koristeći iste Instagram profile komunicirao je i sa ženskom djecom, žrtvama s područja Republike Hrvatske, razmjenjivao s njima seksualno eksplicitne materijale, tražio djecu da sama sačinjavaju takve materijale i dostave mu iste te je s više žrtava ostvario i direktni osobni kontakt. Osumnjičeni je u navedenom razdoblju počinio ukupno 50 kaznenih djela spolnog zlostavljanja i iskorištavanja djece. Tijekom kriminalističkog istraživanja identificirano je 10 djece iz Republike Hrvatske, žrtava kaznenih djela. Isti je uhićen i predan pritvorskom nadzorniku, a nadležnom Općinskom državnom odvjetništvu za mladež u Rijeci podnijeta je kaznena prijava te je osumnjičenom određen istražni zatvor.



IZVJEŠĆE O RADU POLICIJE U 2021. GODINI

Prilog 2:

**STATISTIČKI PREGLED TEMELJNIH SIGURNOSNIH
POKAZATELJA I REZULTATA RADA POLICIJE PO
POLICIJSKIM UPRAVAMA U 2021. GODINI**

SADRŽAJ

<u>1. SUZBIJANJE KRIMINALITETA</u>	125
<u>1.1. Opći kriminalitet</u>	129
<u>1. 2. Kaznena djela terorizma, ekstremnog nasilja i ratnih zločina</u>	141
<u>1. 3. Organizirani kriminalitet</u>	142
<u>1. 4. Gospodarski kriminalitet</u>	143
<u>1. 5. Kibernetički kriminalitet</u>	145
<u>1. 6. Kriminalitet zlouporabe droga</u>	146
<u>1. 7. Kaznenopravna zaštita djece i obitelji te kaznena djela na štetu bliskih osoba</u>	148
<u>1. 8. Počinitelji kaznenih djela</u>	149
<u>1. 9. Oštećene osobe kaznenim djelima</u>	150
<u>1. 10. Kaznena djela i počinitelji prema razini kriminalističkog istraživanja</u>	152
<u>1. 11. Pregled odbačaja kaznenih prijava</u>	153
<u>1. 12. Kriminalitet – po privatnoj tužbi i izostanku prijedloga</u>	156
<u>2. POŽARI I TEHNOLOŠKE EKSPLOZIJE GDJE JE POLICIJA OBAVILA OČEVID</u>	157
<u>3. SAMOUBOJSTVA I POKUŠAJI SAMOUBOJSTAVA</u>	158
<u>4. STANJE SIGURNOSTI NA DRŽAVNOJ GRANICI</u>	159

1. SUZBIJANJE KRIMINALITETA

Rasprostranjenost kriminaliteta po policijskim upravama

Policijska uprava	Prijavljena kaznena djela			Razriješena kaznena djela		Naknadno razriješena kaznena djela			
	Ukupno	Zatečen	Nepoznat	Ukupno	u %	Ukupno	u %	Ranije godine	u %
zagrebačka	13.790	290	10.089	8.407	61,0	4.706	46,6	530	41,4
splitsko-dalmatinska	5.389	248	3.288	4.217	78,3	2.116	64,4	116	60,8
primorsko-goranska	4.489	82	3.445	3.073	68,5	2.029	58,9	156	54,4
osječko-baranjska	3.565	114	2.257	3.036	85,2	1.728	76,6	64	73,7
istarska	3.943	61	3.203	2.640	67,0	1.900	59,3	114	55,8
dubrovačko-neretvanska	1.415	126	411	1.241	87,7	237	57,7	14	54,3
karlovačka	1.606	66	955	1.344	83,7	693	72,6	18	70,7
sisačko-moslavačka	2.207	171	1.061	1.761	79,8	615	58,0	34	54,8
šibensko-kninska	1.675	18	1.115	1.236	73,8	676	60,6	16	59,2
vukovarsko-srijemska	2.253	243	1.168	1.865	82,8	780	66,8	26	64,6
zadarska	2.992	125	1.719	2.039	68,1	766	44,6	132	36,9
bjelovarsko-bilogorska	1.225	28	509	967	78,9	251	49,3	16	46,2
brodsko-posavska	1.601	210	969	1.183	73,9	551	56,9	39	52,8
koprivničko-križevačka	1.379	6	953	1.224	88,8	798	83,7	34	80,2
krapinsko-zagorska	1.001	23	409	814	81,3	222	54,3	11	51,6
ličko-senjska	885	54	728	639	72,2	482	66,2	15	64,1
međimurska	1.158	66	616	803	69,3	261	42,4	25	38,3
požeško-slavonska	755	27	343	683	90,5	271	79,0	17	74,1
varaždinska	1.827	28	1.175	1.489	81,5	837	71,2	45	67,4
virovitičko-podravska	1.095	30	373	973	88,9	251	67,3	13	63,8
UKUPNO	54.250	2.016	34.786	39.634	73,1	20.170	58,0	1.435	53,9

Poredbeni prikaz rasprostranjenosti kriminaliteta po policijskim upravama

Policijska uprava	Prijavljena kaznena djela			Razriješena kaznena djela			Naknadno razriješena kaznena djela		
	2020.	2021.	Trend u %	2020.	2021.	Trend u %	2020.	2021.	Trend u %
zagrebačka	14.301	13.790	-3,6	8.268	8.407	+1,7	4.968	4.706	-5,3
splitsko-dalmatinska	4.948	5.389	+8,9	3.829	4.217	+10,1	1.929	2.116	+9,7
primorsko-goranska	4.548	4.489	-1,3	3.177	3.073	-3,3	2.104	2.029	-3,6
osječko-baranjska	3.043	3.565	+17,2	2.526	3.036	+20,2	1.515	1.728	+14,1
istarska	3.480	3.943	+13,3	2.159	2.640	+22,3	1.538	1.900	+23,5
dubrovačko-neretvanska	1.269	1.415	+11,5	1.114	1.241	+11,4	236	237	+0,4
karlovačka	1.721	1.606	-6,7	1.410	1.344	-4,7	866	693	-20,0
sisačko-moslavačka	2.177	2.207	+1,4	1.742	1.761	+1,1	567	615	+8,5
šibensko-kninska	1.665	1.675	+0,6	1.276	1.236	-3,1	628	676	+7,6
vukovarsko-srijemska	2.123	2.253	+6,1	1.759	1.865	+6,0	863	780	-9,6
zadarska	3.054	2.992	-2,0	1.996	2.039	+2,2	862	766	-11,1
bjelovarsko-bilogorska	1.133	1.225	+8,1	892	967	+8,4	197	251	+27,4
brodsko-posavska	1.663	1.601	-3,7	1.183	1.183	0,0	731	551	-24,6
koprivničko-križevačka	1.073	1.379	+28,5	893	1.224	+37,1	563	798	+41,7
krapinsko-zagorska	953	1.001	+5,0	784	814	+3,8	212	222	+4,7
ličko-senjska	876	885	+1,0	627	639	+1,9	482	482	0,0
međimurska	1.253	1.158	-7,6	921	803	-12,8	279	261	-6,5
požeško-slavonska	800	755	-5,6	700	683	-2,4	258	271	+5,0
varaždinska	1.896	1.827	-3,6	1.535	1.489	-3,0	741	837	+13,0
virovitičko-podravska	1.106	1.095	-1,0	981	973	-0,8	346	251	-27,5
UKUPNO	53.082	54.250	+2,2	37.772	39.634	+4,9	19.885	20.170	+1,4

Poredbeni prikaz koeficijenta razriješenosti i rasprostranjenosti kriminaliteta po policijskim upravama

Policijska uprava	Koeficijent razriješenosti			Koeficijent naknadne razriješenosti		
	2020.	2021.	Trend u post.bod.	2020.	2021.	Trend u post.bod.
zagrebačka	57,8	61,0	+3,2	45,2	46,6	+1,5
splitško-dalmatinska	77,4	78,3	+0,9	63,3	64,4	+1,1
primorsko-goranska	69,9	68,5	-1,4	60,5	58,9	-1,6
osječko-baranjska	83,0	85,2	+2,2	74,6	76,6	+2,0
istarska	62,0	67,0	+4,9	53,8	59,3	+5,5
dubrovačko-neretvanska	87,8	87,7	-0,1	60,4	57,7	-2,7
karlovačka	81,9	83,7	+1,8	73,6	72,6	-1,0
sisačko-moslavačka	80,0	79,8	-0,2	56,6	58,0	+1,4
šibensko-kninska	76,6	73,8	-2,8	61,8	60,6	-1,1
vukovarsko-srijemska	82,9	82,8	-0,1	70,3	66,8	-3,6
zadarska	65,4	68,1	+2,8	44,9	44,6	-0,3
bjelovarsko-bilogorska	78,7	78,9	+0,2	45,0	49,3	+4,3
brodsko-posavska	71,1	73,9	+2,8	60,4	56,9	-3,5
koprivničko-križevačka	83,2	88,8	+5,5	75,8	83,7	+8,0
krapinsko-zagorska	82,3	81,3	-0,9	55,6	54,3	-1,4
ličko-senjska	71,6	72,2	+0,6	65,9	66,2	+0,3
međimurska	73,5	69,3	-4,2	45,7	42,4	-3,3
požeško-slavonska	87,5	90,5	+3,0	72,1	79,0	+6,9
varaždinska	81,0	81,5	+0,5	67,2	71,2	+4,0
virovitičko-podravsko	88,7	88,9	+0,2	73,5	67,3	-6,2
UKUPNO	71,2	73,1	+1,9	56,5	58,0	+1,5

Udjeli kriminaliteta po policijskim upravama

Policijska uprava	Prijavljena kaznena djela			Razriješena kaznena djela	Naknadno razriješena kaznena djela
	Ukupno	Zatečen	Nepoznat		
zagrebačka - I. kategorija	25,4	14,4	29,0	21,2	23,3
splitško-dalmatinska	9,9	12,3	9,5	10,6	10,5
primorsko-goranska	8,3	4,1	9,9	7,8	10,1
osječko-baranjska	6,6	5,7	6,5	7,7	8,6
istarska	7,3	3,0	9,2	6,7	9,4
II. kategorije - ukupno	32,0	25,0	35,1	32,7	38,5
dubrovačko-neretvanska	2,6	6,3	1,2	3,1	1,2
karlovačka	3,0	3,3	2,7	3,4	3,4
sisačko-moslavačka	4,1	8,5	3,1	4,4	3,0
šibensko-kninska	3,1	0,9	3,2	3,1	3,4
vukovarsko-srijemska	4,2	12,1	3,4	4,7	3,9
zadarska	5,5	6,2	4,9	5,1	3,8
III. kategorije - ukupno	22,4	37,2	18,5	23,9	18,7
bjelovarsko-bilogorska	2,3	1,4	1,5	2,4	1,2
brodsko-posavska	3,0	10,4	2,8	3,0	2,7
koprivničko-križevačka	2,5	0,3	2,7	3,1	4,0
krapinsko-zagorska	1,8	1,1	1,2	2,1	1,1
ličko-senjska	1,6	2,7	2,1	1,6	2,4
međimurska	2,1	3,3	1,8	2,0	1,3
požeško-slavonska	1,4	1,3	1,0	1,7	1,3
varaždinska	3,4	1,4	3,4	3,8	4,1
virovitičko-podravsko	2,0	1,5	1,1	2,5	1,2
IV. kategorije - ukupno	20,1	23,4	17,5	22,1	19,5
SVEUKUPNO	100,0	100,0	100,0	100,0	100,0

Rasprostranjenost kriminaliteta bez kaznenih djela u prometu

Policijska uprava	Prijavljena kaznena djela			Razriješena kaznena djela		Naknadno razriješena kaznena djela			
	Ukupno	Zatečen	Nepoznat	Ukupno	u %	Ukupno	u %	Ranije godine	u %
zagrebačka	13.498	286	10.068	8.115	60,1	4.685	46,5	530	41,3
splitsko-dalmatinska	5.224	247	3.268	4.055	77,6	2.099	64,2	116	60,7
primorsko-goranska	4.402	76	3.435	2.988	67,9	2.021	58,8	156	54,3
osječko-baranjska	3.512	114	2.243	2.983	84,9	1.714	76,4	64	73,6
istarska	3.881	60	3.186	2.578	66,4	1.883	59,1	114	55,5
dubrovačko-neretvanska	1.366	125	409	1.193	87,3	236	57,7	14	54,3
karlovačka	1.565	60	951	1.304	83,3	690	72,6	18	70,7
sislačko-moslavačka	2.160	161	1.055	1.713	79,3	608	57,6	33	54,5
šibensko-kninska	1.615	18	1.113	1.177	72,9	675	60,6	16	59,2
vukovarsko-srijemska	2.213	237	1.162	1.825	82,5	774	66,6	26	64,4
zadarska	2.895	75	1.707	1.944	67,2	756	44,3	132	36,6
bjelovarsko-bilogorska	1.197	26	506	939	78,4	248	49,0	16	45,8
brodsko-posavska	1.555	206	961	1.137	73,1	543	56,5	39	52,4
koprivničko-križevačka	1.347	4	938	1.191	88,4	782	83,4	33	79,9
krapinsko-zagorska	966	21	403	780	80,7	217	53,8	11	51,1
ličko-senjska	853	50	715	608	71,3	470	65,7	15	63,6
međimurska	1.129	66	613	774	68,6	258	42,1	25	38,0
požeško-slavonska	746	26	342	674	90,3	270	78,9	17	74,0
varaždinska	1.772	26	1.141	1.433	80,9	802	70,3	44	66,4
virovitičko-podravski	1.058	26	367	936	88,5	245	66,8	13	63,2
UKUPNO	52.954	1.910	34.583	38.347	72,4	19.976	57,8	1.432	53,6

Usporedni prikaz rasprostranjenosti kriminaliteta bez kaznenih djela u prometu

Policijska uprava	Prijavljena kaznena djela			Razriješena kaznena djela			Naknadno razriješena kaznena djela		
	2020.	2021.	Trend u %	2020.	2021.	Trend u %	2020.	2021.	Trend u %
zagrebačka	14.006	13.498	-3,6	7.974	8.115	+1,8	4.942	4.685	-5,2
splitsko-dalmatinska	4.782	5.224	+9,2	3.666	4.055	+10,6	1.917	2.099	+9,5
primorsko-goranska	4.473	4.402	-1,6	3.102	2.988	-3,7	2.094	2.021	-3,5
osječko-baranjska	2.969	3.512	+18,3	2.452	2.983	+21,7	1.497	1.714	+14,5
istarska	3.432	3.881	+13,1	2.112	2.578	+22,1	1.527	1.883	+23,3
dubrovačko-neretvanska	1.235	1.366	+10,6	1.080	1.193	+10,5	236	236	0,0
karlovačka	1.691	1.565	-7,5	1.380	1.304	-5,5	861	690	-19,9
sislačko-moslavačka	2.144	2.160	+0,7	1.709	1.713	+0,2	565	608	+7,6
šibensko-kninska	1.628	1.615	-0,8	1.239	1.177	-5,0	626	675	+7,8
vukovarsko-srijemska	2.069	2.213	+7,0	1.705	1.825	+7,0	858	774	-9,8
zadarska	2.966	2.895	-2,4	1.910	1.944	+1,8	858	756	-11,9
bjelovarsko-bilogorska	1.099	1.197	+8,9	859	939	+9,3	195	248	+27,2
brodsko-posavska	1.630	1.555	-4,6	1.150	1.137	-1,1	727	543	-25,3
koprivničko-križevačka	1.044	1.347	+29,0	866	1.191	+37,5	546	782	+43,2
krapinsko-zagorska	931	966	+3,8	762	780	+2,4	211	217	+2,8
ličko-senjska	854	853	-0,1	605	608	+0,5	475	470	-1,1
međimurska	1.234	1.129	-8,5	902	774	-14,2	277	258	-6,9
požeško-slavonska	779	746	-4,2	681	674	-1,0	255	270	+5,9
varaždinska	1.854	1.772	-4,4	1.493	1.433	-4,0	710	802	+13,0
virovitičko-podravski	1.082	1.058	-2,2	958	936	-2,3	342	245	-28,4
UKUPNO	51.902	52.954	+2,0	36.605	38.347	+4,8	19.719	19.976	+1,3

Usporedni prikaz koeficijenta razriješenosti po policijski upravama

Policijska uprava	Koeficijent razriješenosti			Koeficijent naknadne razriješenosti		
	2020.	2021.	Trend u post.bod.	2020.	2021.	Trend u post.bod.
zagrebačka	56,9	60,1	+3,2	45,0	46,5	+1,5
splitsko-dalmatinska	76,7	77,6	+1,0	63,2	64,2	+1,0
primorsko-goranska	69,3	67,9	-1,5	60,4	58,8	-1,6
osječko-baranjska	82,6	84,9	+2,4	74,3	76,4	+2,1
istarska	61,5	66,4	+4,9	53,6	59,1	+5,5
dubrovačko-neretvanska	87,4	87,3	-0,1	60,4	57,7	-2,7
karlovačka	81,6	83,3	+1,7	73,5	72,6	-0,9
sisačko-moslavačka	79,7	79,3	-0,4	56,5	57,6	+1,1
šibensko-kninska	76,1	72,9	-3,2	61,7	60,6	-1,0
vukovarsko-srijemska	82,4	82,5	+0,1	70,2	66,6	-3,6
zadarska	64,4	67,2	+2,8	44,8	44,3	-0,5
bjelovarsko-bilogorska	78,2	78,4	+0,3	44,8	49,0	+4,2
brodsko-posavska	70,6	73,1	+2,6	60,2	56,5	-3,7
koprivničko-križevačka	83,0	88,4	+5,5	75,4	83,4	+8,0
krapinsko-zagorska	81,8	80,7	-1,1	55,5	53,8	-1,7
ličko-senjska	70,8	71,3	+0,4	65,6	65,7	+0,1
međimurska	73,1	68,6	-4,5	45,5	42,1	-3,4
požeško-slavonska	87,4	90,3	+2,9	72,2	78,9	+6,7
varaždinska	80,5	80,9	+0,3	66,3	70,3	+4,0
virovitičko-podravska	88,5	88,5	-0,1	73,4	66,8	-6,6
UKUPNO	70,5	72,4	+1,9	56,3	57,8	+1,4

Broj kaznenih djela na 100.000 stanovnika po policijskim upravama

Policijska uprava	Broj stanovnika*	Kaznena djela - ukupno			Razlika broja kd na 100.000 stanovnika 2021.-2020.	Kaznena djela bez prometa			Razlika broja kd na 100.000 stanovnika 2021.-2020.
		Broj kaznenih djela	Broj kaznenih djela na 100.000			Broj kaznenih djela	Broj kaznenih djela na 100.000 stanovnika		
			2020.	2021.			2020.	2021.	
zagrebačka	1.081.531	13.790	1.281	1.275	-6	13.498	1.255	1.248	-6
splitsko-dalmatinska	431.213	5.389	1.105	1.250	+145	5.224	1.068	1.211	+143
primorsko-goranska	269.508	4.489	1.609	1.666	+57	4.402	1.582	1.633	+51
osječko-baranjska	262.852	3.565	1.116	1.356	+240	3.512	1.089	1.336	+247
istarska	198.155	3.943	1.661	1.990	+329	3.881	1.638	1.959	+321
dubrovačko-neretvanska	117.242	1.415	1.042	1.207	+165	1.366	1.014	1.165	+151
karlovačka	114.254	1.606	1.490	1.406	-85	1.565	1.464	1.370	-95
sisačko-moslavačka	142.613	2.207	1.492	1.548	+55	2.160	1.469	1.515	+45
šibensko-kninska	98.460	1.675	1.678	1.701	+23	1.615	1.641	1.640	-1
vukovarsko-srijemska	147.022	2.253	1.406	1.532	+126	2.213	1.370	1.505	+135
zadarska	162.481	2.992	1.816	1.841	+26	2.895	1.763	1.782	+19
bjelovarsko-bilogorska	103.448	1.225	1.066	1.184	+118	1.197	1.034	1.157	+123
brodsko-posavska	134.283	1.601	1.210	1.192	-17	1.555	1.186	1.158	-28
koprivničko-križevačka	102.564	1.379	1.009	1.345	+336	1.347	982	1.313	+332
krapinsko-zagorska	121.934	1.001	765	821	+56	966	748	792	+45
ličko-senjska	43.439	885	1.963	2.037	+74	853	1.914	1.964	+50
međimurska	107.615	1.158	1.147	1.076	-71	1.129	1.130	1.049	-81
požeško-slavonska	65.158	755	1.207	1.159	-49	746	1.176	1.145	-31
varaždinska	161.820	1.827	1.141	1.129	-12	1.772	1.116	1.095	-21
virovitičko-podravska	71.432	1.095	1.502	1.533	+31	1.058	1.469	1.481	+12
UKUPNO	3.937.024	54.250	1.306	1.378	+72	52.954	1.277	1.345	+68

1.1. Opći kriminalitet

Prikaz općeg kriminaliteta po policijskim upravama

Policijska uprava	Prijavljena kaznena djela			Razriješena kaznena djela		Naknadno razriješena kaznena djela			
	Ukupno	Zatečen	Nepoznat	Ukupno	u %	Ukupno	u %	Ranije godine	u %
zagrebačka	11.915	182	8.864	6.604	55,4	3.553	40,1	525	34,2
splitško-dalmatinska	4.061	91	2.451	2.987	73,6	1.377	56,2	110	51,7
primorsko-goranska	3.507	35	2.630	2.154	61,4	1.277	48,6	141	43,2
osječko-baranjska	2.236	52	1.394	1.759	78,7	917	65,8	59	61,5
istarska	3.187	31	2.622	1.934	60,7	1.369	52,2	113	47,9
dubrovačko-neretvanska	978	82	354	818	83,6	194	54,8	13	51,1
karlovačka	1.139	20	704	902	79,2	467	66,3	13	64,5
sisačko-moslavačka	1.644	39	748	1.227	74,6	331	44,3	32	40,0
šibensko-kninska	1.233	16	794	807	65,5	368	46,3	13	44,7
vukovarsko-srijemska	1.373	116	745	998	72,7	370	49,7	18	47,2
zadarska	2.162	49	1.414	1.273	58,9	525	37,1	126	28,2
bjelovarsko-bilogorska	948	13	451	700	73,8	203	45,0	16	41,5
brodsko-posavska	1.311	148	813	923	70,4	425	52,3	36	47,8
koprivničko-križevačka	936	4	587	783	83,7	434	73,9	27	69,3
krapinsko-zagorska	803	12	304	642	80,0	143	47,0	9	44,1
ličko-senjska	667	4	575	435	65,2	343	59,7	11	57,7
međimurska	957	9	536	603	63,0	182	34,0	14	31,3
požeško-slavonska	604	17	236	538	89,1	170	72,0	15	65,7
varaždinska	1.383	19	848	1.030	74,5	495	58,4	13	56,8
virovitičko-podravska	828	13	285	708	85,5	165	57,9	12	53,7
UKUPNO	41.872	952	27.355	27.825	66,5	13.308	48,6	1.316	43,8

Poredbeni prikaz općeg kriminaliteta po policijskim upravama

Policijska uprava	Prijavljena kaznena djela			Razriješena kaznena djela			Naknadno razriješena kaznena djela		
	2020.	2021.	Trend u %	2020.	2021.	Trend u %	2020.	2021.	Trend u %
zagrebačka	12.590	11.915	-5,4	6.596	6.604	+0,1	3.998	3.553	-11,1
splitško-dalmatinska	3.831	4.061	+6,0	2.784	2.987	+7,3	1.347	1.377	+2,2
primorsko-goranska	3.489	3.507	+0,5	2.177	2.154	-1,1	1.359	1.277	-6,0
osječko-baranjska	2.117	2.236	+5,6	1.632	1.759	+7,8	941	917	-2,6
istarska	2.866	3.187	+11,2	1.596	1.934	+21,2	1.116	1.369	+22,7
dubrovačko-neretvanska	859	978	+13,9	724	818	+13,0	164	194	+18,3
karlovačka	1.239	1.139	-8,1	946	902	-4,7	530	467	-11,9
sisačko-moslavačka	1.666	1.644	-1,3	1.242	1.227	-1,2	423	331	-21,7
šibensko-kninska	1.166	1.233	+5,7	793	807	+1,8	322	368	+14,3
vukovarsko-srijemska	1.168	1.373	+17,6	831	998	+20,1	297	370	+24,6
zadarska	2.242	2.162	-3,6	1.215	1.273	+4,8	552	525	-4,9
bjelovarsko-bilogorska	854	948	+11,0	618	700	+13,3	132	203	+53,8
brodsko-posavska	1.333	1.311	-1,7	888	923	+3,9	541	425	-21,4
koprivničko-križevačka	747	936	+25,3	570	783	+37,4	281	434	+54,4
krapinsko-zagorska	806	803	-0,4	649	642	-1,1	170	143	-15,9
ličko-senjska	712	667	-6,3	476	435	-8,6	377	343	-9,0
međimurska	942	957	+1,6	622	603	-3,1	227	182	-19,8
požeško-slavonska	549	604	+10,0	459	538	+17,2	150	170	+13,3
varaždinska	1.391	1.383	-0,6	1.041	1.030	-1,1	472	495	+4,9
virovitičko-podravska	687	828	+20,5	566	708	+25,1	193	165	-14,5
UKUPNO	41.254	41.872	+1,5	26.425	27.825	+5,3	13.592	13.308	-2,1

Poredbeni prikaz koeficijenta razriješenosti općeg kriminaliteta po policijskim upravama

Policijska uprava	Koeficijent razriješenosti			Koeficijent naknadne razriješenosti		
	2020.	2021.	Trend u post.bod.	2020.	2021.	Trend u post.bod.
zagrebačka	52,4	55,4	+3,0	40,0	40,1	+0,1
splitsko-dalmatinska	72,7	73,6	+0,9	56,3	56,2	-0,1
primorsko-goranska	62,4	61,4	-1,0	50,9	48,6	-2,3
osječko-baranjska	77,1	78,7	+1,6	66,0	65,8	-0,2
istarska	55,7	60,7	+5,0	46,8	52,2	+5,4
dubrovačko-neretvanska	84,3	83,6	-0,6	54,8	54,8	-0,0
karlovačka	76,4	79,2	+2,8	64,4	66,3	+1,9
sisaačko-moslavačka	74,5	74,6	+0,1	49,9	44,3	-5,7
šibensko-kninska	68,0	65,5	-2,6	46,3	46,3	+0,0
vukovarsko-srijemska	71,1	72,7	+1,5	46,8	49,7	+2,8
zadarska	54,2	58,9	+4,7	35,0	37,1	2,2
bjelovarsko-bilogorska	72,4	73,8	+1,5	35,9	45,0	+9,1
brodsko-posavska	66,6	70,4	+3,8	54,9	52,3	-2,6
koprivničko-križevačka	76,3	83,7	+7,3	61,4	73,9	+12,6
krapinsko-zagorska	80,5	80,0	-0,6	52,0	47,0	-4,9
ličko-senjska	66,9	65,2	-1,6	61,5	59,7	-1,8
međimurska	66,0	63,0	-3,0	41,5	34,0	-7,5
požeško-slavonska	83,6	89,1	5,5	62,5	72,0	+9,5
varaždinska	74,8	74,5	-0,4	57,4	58,4	+1,0
virovitičko-podravska	82,4	85,5	+3,1	61,5	57,9	-3,6
UKUPNO	64,1	66,5	+2,4	47,8	48,6	0,8

Udjeli općeg kriminaliteta po policijskim upravama

Policijska uprava	Prijavljena kaznena djela			Razriješena kaznena djela	Naknadno razriješena kaznena djela
	Ukupno	Zatečen	Nepoznat		
zagrebačka - I. kategorija	28,5	19,1	32,4	23,7	26,7
splitsko-dalmatinska	9,7	9,6	9,0	10,7	10,3
primorsko-goranska	8,4	3,7	9,6	7,7	9,6
osječko-baranjska	5,3	5,5	5,1	6,3	6,9
istarska	7,6	3,3	9,6	7,0	10,3
II. kategorije - ukupno	31,0	22,0	33,3	31,7	37,1
dubrovačko-neretvanska	2,3	8,6	1,3	2,9	1,5
karlovačka	2,7	2,1	2,6	3,2	3,5
sisaačko-moslavačka	3,9	4,1	2,7	4,4	2,5
šibensko-kninska	2,9	1,7	2,9	2,9	2,8
vukovarsko-srijemska	3,3	12,2	2,7	3,6	2,8
zadarska	5,2	5,1	5,2	4,6	3,9
III. kategorije - ukupno	20,4	33,8	17,4	21,7	16,9
bjelovarsko-bilogorska	2,3	1,4	1,6	2,5	1,5
brodsko-posavska	3,1	15,5	3,0	3,3	3,2
koprivničko-križevačka	2,2	0,4	2,1	2,8	3,3
krapinsko-zagorska	1,9	1,3	1,1	2,3	1,1
ličko-senjska	1,6	0,4	2,1	1,6	2,6
međimurska	2,3	0,9	2,0	2,2	1,4
požeško-slavonska	1,4	1,8	0,9	1,9	1,3
varaždinska	3,3	2,0	3,1	3,7	3,7
virovitičko-podravska	2,0	1,4	1,0	2,5	1,2
IV. kategorije - ukupno	20,1	25,1	16,9	22,9	19,2
SVEUKUPNO	100,0	100,0	100,0	100,0	100,0

Materijalna šteta

Kaznena djela	Materijalna šteta		
	2020.	2021.	Trend u %
KD protiv života i tijela	36.123	207.200	+473,6
KD protiv osobne slobode	296.916	206.001	-30,6
KD protiv privatnosti	276.294	777.485	+181,4
KD protiv spolne slobode	1.500		
KD protiv braka, obitelji i djece	13.827.444	78.193.947	+465,5
KD protiv okoliša	1.781.056	774.469	-56,5
KD protiv opće sigurnosti	19.438.078	61.078.837	+214,2
KD protiv imovine	705.921.208	451.458.793	-36,0
KD krivotvorenja (čl.278 i čl.281)	6.545.538	53.704.183	+720,5
KD protiv pravosuđa	917.987	321.200	-65,0
KD protiv javnog reda	20.705	698.208	+3272,2
UKUPNO	749.062.849	647.719.175	-13,5

Kaznena djela ubojstva po policijskim upravama

Policijska uprava	Prijavljena kaznena djela			Razriješena kaznena djela		Naknadno razriješena kaznena djela			
	Ukupno	Zatečen	Nepoznat	Ukupno	u %	Ukupno	u %	Ranije godine	u %
zagrebačka	7		2	7	100,0	2	100,0		100,0
splitsko-dalmatinska	4		2	4	100,0	2	100,0		100,0
primorsko-goranska									
osječko-baranjska	1		1	1	100,0	1	100,0		100,0
istarska	1			1	100,0				
dubrovačko-neretvanska									
karlovačka									
sisačko-moslavačka	2		1	2	100,0	1	100,0		100,0
šibensko-kninska	4		4	4	100,0	4	100,0		100,0
vukovarsko-srijemska	1		1	1	100,0	1	100,0		100,0
zadarska	1		1	1	100,0	1	100,0		100,0
bjelovarsko-bilogorska	1		1	1	100,0	1	100,0		100,0
brodsko-posavska	1			1	100,0				
koprivničko-križevačka	1			1	100,0				
krapinsko-zagorska	3		2	3	100,0	2	100,0		100,0
ličko-senjska	1		1	1	100,0	1	100,0		100,0
međimurska	1		1	1	100,0	1	100,0		100,0
požeško-slavonska									
varaždinska	1		1	1	100,0	1	100,0		100,0
virovitičko-podravska									
UKUPNO	30	0	18	30	100,0	18	100,0		100,0

Usporedni prikaz kaznenih djela ubojstva po policijskim upravama

Policijska uprava	Prijavljena kaznena djela			Razriješena kaznena djela			Naknadno razriješena kaznena djela		
	2020.	2021.	Trend u %	2020.	2021.	Trend u %	2020.	2021.	Trend u %
zagrebačka	7	7	0,0	7	7	0,0	4	2	-50,0
splitsko-dalmatinska	6	4	-33,3	6	4	-33,3	4	2	-50,0
primorsko-goranska	3			2			2		
osječko-baranjska	2	1	-50,0	2	1	-50,0	2	1	-50,0
istarska	2	1	-50,0	2	1	-50,0	1		
dubrovačko-neretvanska	2			2			1		
karlovačka	2			2					
sisačko-moslavačka		2			2			1	
šibensko-kninska	1	4	+300,0	1	4	+300,0	1	4	+300,0
vukovarsko-srijemska	1	1	0,0	1	1	0,0		1	
zadarska	1	1	0,0	1	1	0,0	1	1	0,0
bjelovarsko-bilogorska		1			1			1	
brodsko-posavska	1	1	0,0	1	1	0,0			
koprivničko-križevačka	1	1	0,0	1	1	0,0	1		
krapinsko-zagorska	1	3	+200,0	1	3	+200,0	1	2	+100,0
ličko-senjska	1	1	0,0	1	1	0,0		1	
međimurska	3	1	-66,7	3	1	-66,7	2	1	-50,0
požeško-slavonska	1			1			1		
varaždinska		1		2	1	-50,0	2	1	-50,0
virovitičko-podravska	1			1			1		
UKUPNO	36	30	-16,7	37	30	-18,9	24	18	-25,0

Kaznena djela pokušaja ubojstva po policijskim upravama

Policijska uprava	Prijavljena kaznena djela			Razriješena kaznena djela		Naknadno razriješena kaznena djela			
	Ukupno	Zatečen	Nepoznat	Ukupno	u %	Ukupno	u %	Ranije godine	u %
zagrebačka	30		9	32	106,7	11	122,2	2	100,0
splitsko-dalmatinska	7		5	7	100,0	5	100,0		100,0
primorsko-goranska	1		1	1	100,0	1	100,0		100,0
osječko-baranjska	4		2	4	100,0	2	100,0		100,0
istarska	9		6	9	100,0	6	100,0		100,0
dubrovačko-neretvanska									
karlovačka	6	1	2	5	83,3	1	50,0		50,0
sisačko-moslavačka	4		1	4	100,0	1	100,0		100,0
šibensko-kninska	1		1	1	100,0	1	100,0		100,0
vukovarsko-srijemska	6	2	1	6	100,0	1	100,0		100,0
zadarska	4		2	4	100,0	2	100,0		100,0
bjelovarsko-bilogorska	3		2	3	100,0	2	100,0		100,0
brodsko-posavska	4	1	2	4	100,0	2	100,0		100,0
koprivničko-križevačka	2		2	2	100,0	2	100,0		100,0
krapinsko-zagorska									
ličko-senjska									
međimurska	10		5	10	100,0	5	100,0		100,0
požeško-slavonska	4	2		4	100,0				
varaždinska	8			8	100,0				
virovitičko-podravska									
UKUPNO	103	6	41	104	101,0	42	102,4	2	97,6

Usporedni prikaz kaznenih djela pokušaja ubojstva po policijskim upravama

Policijska uprava	Prijavljena kaznena djela			Razriješena kaznena djela			Naknadno razriješena kaznena djela		
	2020.	2021.	Trend u %	2020.	2021.	Trend u %	2020.	2021.	Trend u %
zagrebačka	29	30	+3,4	27	32	+18,5	13	11	-15,4
splitsko-dalmatinska	12	7	-41,7	11	7	-36,4	5	5	0,0
primorsko-goranska	2	1	-50,0	1	1	0,0	1	1	0,0
osječko-baranjska	12	4	-66,7	12	4	-66,7	2	2	0,0
istarska	9	9	0,0	9	9	0,0	6	6	0,0
dubrovačko-neretvanska	2			2			1		
karlovačka	3	6	+100,0	3	5	+66,7	2	1	-50,0
sislačko-moslavačka	5	4	-20,0	5	4	-20,0		1	
šibensko-kninska	7	1	-85,7	7	1	-85,7		1	
vukovarsko-srijemska	4	6	+50,0	4	6	+50,0	2	1	-50,0
zadarska	4	4	0,0	4	4	0,0	2	2	0,0
bjelovarsko-bilogorska	1	3	+200,0	1	3	+200,0		2	
brodsko-posavska	1	4	+300,0	1	4	+300,0	1	2	+100,0
koprivničko-križevačka		2			2			2	
krapinsko-zagorska	3			3			1		
ličko-senjska	3			3			2		
međimurska	3	10	+233,3	3	10	+233,3	2	5	+150,0
požeško-slavonska	2	4	+100,0	1	4	+300,0			
varaždinska	2	8	+300,0	2	8	+300,0	2		
virovitičko-podravsko	4			4			3		
UKUPNO	108	103	-4,6	103	104	+1,0	45	42	-6,7

Kaznena djela teških krađa po policijskim upravama

Policijska uprava	Prijavljena kaznena djela			Razriješena kaznena djela		Naknadno razriješena kaznena djela			
	Ukupno	Zatečen	Nepoznat	Ukupno	u %	Ukupno	u %	Ranije godine	u %
zagrebačka	3.407	36	3.364	707	20,8	664	19,7	233	12,8
splitsko-dalmatinska	491	9	481	236	48,1	226	47,0	54	35,8
primorsko-goranska	795	6	784	304	38,2	293	37,4	58	30,0
osječko-baranjska	317	3	311	157	49,5	151	48,6	25	40,5
istarska	666	5	660	127	19,1	121	18,3	30	13,8
dubrovačko-neretvanska	58		58	25	43,1	25	43,1	4	36,2
karlovačka	108	1	106	26	24,1	24	22,6	3	19,8
sislačko-moslavačka	254	9	243	95	37,4	84	34,6	21	25,9
šibensko-kninska	197	3	193	53	26,9	49	25,4	3	23,8
vukovarsko-srijemska	182	1	180	54	29,7	52	28,9	5	26,1
zadarska	378	3	371	155	41,0	148	39,9	67	21,8
bjelovarsko-bilogorska	155		153	53	34,2	51	33,3	8	28,1
brodsko-posavska	238	3	234	98	41,2	94	40,2	4	38,5
koprivničko-križevačka	137	1	134	81	59,1	78	58,2	16	46,3
krapinsko-zagorska	130	4	125	40	30,8	35	28,0	3	25,6
ličko-senjska	103		101	18	17,5	16	15,8	2	13,9
međimurska	219	2	216	56	25,6	53	24,5	8	20,8
požeško-slavonska	48	2	45	31	64,6	28	62,2	7	46,7
varaždinska	265	4	259	77	29,1	71	27,4	10	23,6
virovitičko-podravsko	76	2	74	40	52,6	38	51,4	5	44,6
UKUPNO	8.224	94	8.092	2.433	29,6	2.301	28,4	566	21,4

Usporedni prikaz kaznenih djela teških krađa po policijskim upravama

Policijska uprava	Prijavljena kaznena djela			Razriješena kaznena djela			Naknadno razriješena kaznena djela		
	2020.	2021.	Trend u %	2020.	2021.	Trend u %	2020.	2021.	Trend u %
zagrebačka	3.959	3.407	-13,9	724	707	-2,3	689	664	-3,6
splitsko-dalmatinska	532	491	-7,7	212	236	+11,3	196	226	+15,3
primorsko-goranska	802	795	-0,9	276	304	+10,1	267	293	+9,7
osječko-baranjska	499	317	-36,5	296	157	-47,0	284	151	-46,8
istarska	795	666	-16,2	172	127	-26,2	153	121	-20,9
dubrovačko-neretvanska	60	58	-3,3	39	25	-35,9	37	25	-32,4
karlovačka	164	108	-34,1	47	26	-44,7	46	24	-47,8
sislačko-moslavačka	285	254	-10,9	104	95	-8,7	98	84	-14,3
šibensko-kninska	191	197	+3,1	76	53	-30,3	71	49	-31,0
vukovarsko-srijemska	208	182	-12,5	77	54	-29,9	72	52	-27,8
zadarska	511	378	-26,0	137	155	+13,1	130	148	+13,8
bjelovarsko-bilogorska	161	155	-3,7	48	53	+10,4	43	51	+18,6
brodsko-posavska	308	238	-22,7	136	98	-27,9	131	94	-28,2
koprivničko-križevačka	136	137	+0,7	43	81	+88,4	42	78	+85,7
krapinsko-zagorska	141	130	-7,8	48	40	-16,7	45	35	-22,2
ličko-senjska	117	103	-12,0	38	18	-52,6	38	16	-57,9
međimurska	236	219	-7,2	69	56	-18,8	65	53	-18,5
požeško-slavonska	65	48	-26,2	34	31	-8,8	33	28	-15,2
varaždinska	265	265	0,0	83	77	-7,2	80	71	-11,3
virovitičko-podravsko	86	76	-11,6	35	40	+14,3	35	38	+8,6
UKUPNO	9.521	8.224	-13,6	2.694	2.433	-9,7	2.555	2.301	-9,9

Usporedni prikaz koeficijenta razriješenosti teških krađa po policijskim upravama

Policijska uprava	Koeficijent razriješenosti			Koeficijent naknadne razriješenosti		
	2020.	2021.	Trend u post.bod.	2020.	2021.	Trend u post.bod.
zagrebačka	18,3	20,8	+2,5	17,6	19,7	+2,2
splitsko-dalmatinska	39,8	48,1	+8,2	38,0	47,0	+9,0
primorsko-goranska	34,4	38,2	+3,8	33,7	37,4	+3,7
osječko-baranjska	59,3	49,5	-9,8	58,3	48,6	-9,8
istarska	21,6	19,1	-2,6	19,7	18,3	-1,4
dubrovačko-neretvanska	65,0	43,1	-21,9	63,8	43,1	-20,7
karlovačka	28,7	24,1	-4,6	28,2	22,6	-5,6
sislačko-moslavačka	36,5	37,4	+0,9	35,1	34,6	-0,6
šibensko-kninska	39,8	26,9	-12,9	38,2	25,4	-12,8
vukovarsko-srijemska	37,0	29,7	-7,3	35,5	28,9	-6,6
zadarska	26,8	41,0	+14,2	25,8	39,9	+14,1
bjelovarsko-bilogorska	29,8	34,2	+4,4	27,6	33,3	+5,8
brodsko-posavska	44,2	41,2	-3,0	43,2	40,2	-3,1
koprivničko-križevačka	31,6	59,1	+27,5	31,1	58,2	+27,1
krapinsko-zagorska	34,0	30,8	-3,3	32,6	28,0	-4,6
ličko-senjska	32,5	17,5	-15,0	32,5	15,8	-16,6
međimurska	29,2	25,6	-3,7	28,0	24,5	-3,5
požeško-slavonska	52,3	64,6	+12,3	51,6	62,2	+10,7
varaždinska	31,3	29,1	-2,3	30,5	27,4	-3,1
virovitičko-podravsko	40,7	52,6	+11,9	40,7	51,4	+10,7
UKUPNO	28,3	29,6	+1,3	27,2	28,4	+1,2

Prikaz prijavljenih i razriješenih provalnih krađa prema objektima napada i po policijskim upravama

Policijska uprava	Provalne krađe u																							
	Obiteljske kuće i stanove			Motorna vozila			Trgovine			Kioske			Ugostiteljske objekte			Vikendice			Ostale objekte			UKUPNO		
	Prijavljeno	Razriješeno	% Razriješeno	Prijavljeno	Razriješeno	% Razriješeno	Prijavljeno	Razriješeno	% Razriješeno	Prijavljeno	Razriješeno	% Razriješeno	Prijavljeno	Razriješeno	% Razriješeno	Prijavljeno	Razriješeno	% Razriješeno	Prijavljeno	Razriješeno	% Razriješeno	Prijavljeno	Razriješeno	% Razriješeno
zagrebačka	1.160	162	14,0	496	123	24,8	219	59	26,9	92	26	28,3	146	24	16,4	110	27	24,5	856	226	26,4	3.079	647	21,0
split.-dalmatinska	65	35	53,8	53	22	41,5	47	19	40,4	26	18	69,2	47	23	48,9	17	6	35,3	212	99	46,7	467	222	47,5
primorsko-goranska	159	35	22,0	109	23	21,1	57	29	50,9	23	12	52,2	61	43	70,5	27	4	14,8	299	127	42,5	735	273	37,1
osječko-baranjska	96	41	42,7	39	12	30,8	32	14	43,8	13	9	69,2	9	7	77,8	9	4	44,4	108	60	55,6	306	147	48,0
istarska	97	11	11,3	96	17	17,7	43	18	41,9	6	2	33,3	35	9	25,7	87	9	10,3	274	48	17,5	638	114	17,9
dub.-neretvanska	12	3	25,0	4	2	50,0	1	2	200,0				1			1			36	16	44,4	55	23	41,8
karlovačka	30	2	6,7	9	2	22,2	7	4	57,1		1		6	1	16,7	4	1	25,0	48	12	25,0	104	23	22,1
sisacko-moslavačka	39	18	46,2	27	5	18,5	32	15	46,9	3			6	2	33,3	22	12	54,5	75	27	36,0	204	79	38,7
šibensko-kninska	41	7	17,1	9	4	44,4	16	8	50,0	3			10	6	60,0	9	2	22,2	101	22	21,8	189	49	25,9
vukov.-srijemska	38	9	23,7	44	5	11,4	8	6	75,0				2	2	100,0	7	4	57,1	77	22	28,6	176	48	27,3
zadarska	64	19	29,7	42	6	14,3	31	29	93,5	2			14	6	42,9	11	3	27,3	188	82	43,6	352	145	41,2
bjelov.-bilogorska	37	7	18,9	8	2	25,0	12	7	58,3				2	1	50,0	10	2	20,0	81	33	40,7	150	52	34,7
brodsko-posavska	72	19	26,4	8	1	12,5	30	17	56,7	2			7	6	85,7	20	13	65,0	86	34	39,5	225	90	40,0
kopriv.-križevačka	33	7	21,2	7	4	57,1	8	4	50,0	4	3	75,0		1		43	37	86,0	35	20	57,1	130	76	58,5
krapinsko-zagorska	40	8	20,0	11	3	27,3	8	4	50,0	1			4	4	100,0	13	7	53,8	47	14	29,8	124	40	32,3
ličko-senjska	24	3	12,5	8			2	1	50,0				2	1	50,0	1			51	4	7,8	88	9	10,2
međimurska	34	4	11,8	15	4	26,7	5	1	20,0	1			4	2	50,0	15	3	20,0	131	37	28,2	205	51	24,9
požeško-slavonska	12	5	41,7	4	1	25,0	6	8	133,3	1	1	100,0				7	5	71,4	15	10	66,7	45	30	66,7
varaždinska	61	4	6,6	24	6	25,0	15	5	33,3	11	2	18,2	5	4	80,0	14	3	21,4	125	49	39,2	255	73	28,6
virov.-podravska	16	8	50,0	3	1	33,3	5	4	80,0		1		1			10	5	50,0	32	12	37,5	67	31	46,3
UKUPNO	2.130	407	19,1	1.016	243	23,9	584	254	43,5	188	75	39,9	362	142	39,2	437	147	33,6	2.877	954	33,2	7.594	2.222	29,3

Rasprostranjenost krađa i neovlaštenih uporaba cestovnih motornih vozila po policijskim upravama

Policijska uprava	Prijavljena kaznena djela			Razriješena kaznena djela		Naknadno razriješena kaznena djela			
	Ukupno	Zatečen	Nepoznat	Ukupno	u %	Ukupno	u %	Ranije godine	u %
zagrebačka	209	1	207	36	17,2	34	16,4	13	10,1
splitsko-dalmatinska	85	6	77	36	42,4	28	36,4	2	33,8
primorsko-goranska	63		60	31	49,2	28	46,7	7	35,0
osječko-baranjska	26	2	22	15	57,7	11	50,0		50,0
istarska	98	1	96	29	29,6	27	28,1	1	27,1
dubrovačko-neretvanska	17	2	15	14	82,4	12	80,0	1	73,3
karlovačka	13	2	10	7	53,8	4	40,0		40,0
sislačko-moslavačka	21	1	20	3	14,3	2	10,0		10,0
šibensko-kninska	28		28	9	32,1	9	32,1		32,1
vukovarsko-srijemska	26		25	9	34,6	8	32,0		32,0
zadarska	31	1	29	11	35,5	9	31,0	2	24,1
bjelovarsko-bilogorska	10	1	9	5	50,0	4	44,4		44,4
brodsko-posavska	5		5	3	60,0	3	60,0		60,0
koprivničko-križevačka	11		11	12	109,1	12	109,1	1	100,0
krpinski-zagorska	5		4	3	60,0	2	50,0		50,0
ličko-senjska	4		4	1	25,0	1	25,0	1	0,0
međimurska	8		8	4	50,0	4	50,0		50,0
požeško-slavonska	3		3	2	66,7	2	66,7		66,7
varaždinska	19	1	18	15	78,9	14	77,8		77,8
virovitičko-podravka	3		3	1	33,3	1	33,3		33,3
UKUPNO	685	18	654	246	35,9	215	32,9	28	28,6

Usporedni prikaz rasprostranjenosti krađa i neovlaštenih uporaba cestovnih motornih vozila po policijskim upravama

Policijska uprava	Prijavljena kaznena djela			Razriješena kaznena djela			Naknadno razriješena kaznena djela		
	2020.	2021.	Trend u %	2020.	2021.	Trend u %	2020.	2021.	Trend u %
zagrebačka	232	209	-9,9	67	36	-46,3	62	34	-45,2
splitsko-dalmatinska	81	85	+4,9	30	36	+20,0	29	28	-3,4
primorsko-goranska	76	63	-17,1	31	31	0,0	30	28	-6,7
osječko-baranjska	21	26	+23,8	15	15	0,0	14	11	-21,4
istarska	54	98	+81,5	14	29	+107,1	13	27	+107,7
dubrovačko-neretvanska	10	17	+70,0	3	14	+366,7	3	12	+300,0
karlovačka	11	13	+18,2	3	7	+133,3	3	4	+33,3
sislačko-moslavačka	21	21	0,0	10	3	-70,0	8	2	-75,0
šibensko-kninska	39	28	-28,2	18	9	-50,0	18	9	-50,0
vukovarsko-srijemska	12	26	+116,7	8	9	+12,5	5	8	+60,0
zadarska	50	31	-38,0	15	11	-26,7	14	9	-35,7
bjelovarsko-bilogorska	9	10	+11,1	6	5	-16,7	3	4	+33,3
brodsko-posavska	16	5	-68,8	11	3	-72,7	9	3	-66,7
koprivničko-križevačka	16	11	-31,3	13	12	-7,7	9	12	+33,3
krpinski-zagorska	6	5	-16,7	4	3	-25,0	4	2	-50,0
ličko-senjska	10	4	-60,0	7	1	-85,7	7	1	-85,7
međimurska	16	8	-50,0	9	4	-55,6	9	4	-55,6
požeško-slavonska	9	3	-66,7	5	2	-60,0	4	2	-50,0
varaždinska	11	19	+72,7	3	15	+400,0	3	14	+366,7
virovitičko-podravka	3	3	0,0	1	1	0,0	1	1	0,0
UKUPNO	703	685	-2,6	273	246	-9,9	248	215	-13,3

Usporedni prikaz koeficijenta razriješenosti rasprostranjenosti krađa i neovlaštenih uporaba cestovnih motornih vozila po policijskim upravama

Policijska uprava	Koeficijent razriješenosti			Koeficijent naknadne razriješenosti		
	2020.	2021.	Trend u post.bod.	2020.	2021.	Trend u post.bod.
zagrebačka	28,9	17,2	-11,7	27,3	16,4	-10,9
splitsko-dalmatinska	37,0	42,4	+5,3	36,3	36,4	+0,1
primorsko-goranska	40,8	49,2	+8,4	40,0	46,7	+6,7
osječko-baranjska	71,4	57,7	-13,7	70,0	50,0	-20,0
istarska	25,9	29,6	+3,7	24,5	28,1	+3,6
dubrovačko-neretvanska	30,0	82,4	+52,4	30,0	80,0	+50,0
karlovačka	27,3	53,8	+26,6	27,3	40,0	+12,7
sislačko-moslavačka	47,6	14,3	-33,3	42,1	10,0	-32,1
šibensko-kninska	46,2	32,1	-14,0	46,2	32,1	-14,0
vukovarsko-srijemska	66,7	34,6	-32,1	55,6	32,0	-23,6
zadarska	30,0	35,5	+5,5	28,6	31,0	+2,5
bjelovarsko-bilogorska	66,7	50,0	-16,7	50,0	44,4	-5,6
brodsko-posavska	68,8	60,0	-8,8	64,3	60,0	-4,3
koprivničko-križevačka	81,3	109,1	+27,8	75,0	109,1	+34,1
krapinsko-zagorska	66,7	60,0	-6,7	66,7	50,0	-16,7
ličko-senjska	70,0	25,0	-45,0	70,0	25,0	-45,0
međimurska	56,3	50,0	-6,3	56,3	50,0	-6,3
požeško-slavonska	55,6	66,7	+11,1	50,0	66,7	+16,7
varaždinska	27,3	78,9	+51,7	27,3	77,8	+50,5
virovitičko-podravsko	33,3	33,3	0,0	33,3	33,3	0,0
UKUPNO	38,8	35,9	-2,9	36,6	32,9	-3,7

Kaznena djela razbojništava po policijskim upravama

Policijska uprava	Prijavljena kaznena djela			Razriješena kaznena djela		Naknadno razriješena kaznena djela			
	Ukupno	Zatečen	Nepoznat	Ukupno	u %	Ukupno	u %	Ranije godine	u %
zagrebačka	286	3	278	141	49,3	133	47,8	40	33,5
splitsko-dalmatinska	44	1	38	28	63,6	22	57,9	5	44,7
primorsko-goranska	25		25	9	36,0	9	36,0	1	32,0
osječko-baranjska	9		7	4	44,4	2	28,6		28,6
istarska	22		22	10	45,5	10	45,5		45,5
dubrovačko-neretvanska	2		1	2	100,0	1	100,0		100,0
karlovačka	4		3	3	75,0	2	66,7		66,7
sislačko-moslavačka	2	1	1	1	50,0				
šibensko-kninska	8		8	7	87,5	7	87,5		87,5
vukovarsko-srijemska	8		6	8	100,0	6	100,0	2	66,7
zadarska	16		16	12	75,0	12	75,0	1	68,8
bjelovarsko-bilogorska	1			1	100,0				
brodsko-posavska	8		8	5	62,5	5	62,5		62,5
koprivničko-križevačka	8		7	7	87,5	6	85,7		85,7
krapinsko-zagorska	1		1						
ličko-senjska	4		4						
međimurska	15		14	5	33,3	4	28,6		28,6
požeško-slavonska									
varaždinska	5		2	4	80,0	1	50,0		50,0
virovitičko-podravsko									
UKUPNO	468	5	441	247	52,8	220	49,9	49	38,8

Usporedni prikaz rasprostranjenosti razbojništava po policijskim upravama

Policijska uprava	Prijavljena kaznena djela			Razriješena kaznena djela			Naknadno razriješena kaznena djela		
	2020.	2021.	Trend u %	2020.	2021.	Trend u %	2020.	2021.	Trend u %
zagrebačka	291	286	-1,7	150	141	-6,0	141	133	-5,7
splitsko-dalmatinska	78	44	-43,6	58	28	-51,7	54	22	-59,3
primorsko-goranska	40	25	-37,5	35	9	-74,3	29	9	-69,0
osječko-baranjska	15	9	-40,0	10	4	-60,0	4	2	-50,0
istarska	13	22	+69,2	5	10	+100,0	5	10	+100,0
dubrovačko-neretvanska	2	2	0,0	3	2	-33,3	3	1	-66,7
karlovačka	8	4	-50,0	7	3	-57,1	6	2	-66,7
sislačko-moslavačka	7	2	-71,4	7	1	-85,7	6	0	
šibensko-kninska	6	8	+33,3	6	7	+16,7	6	7	+16,7
vukovarsko-srijemska	5	8	+60,0	3	8	+166,7	3	6	+100,0
zadarska	21	16	-23,8	21	12	-42,9	18	12	-33,3
bjelovarsko-bilogorska	2	1	-50,0	1	1	0,0	1	0	
brodsko-posavska	5	8	+60,0	7	5	-28,6	7	5	-28,6
koprivničko-križevačka	1	8	+700,0	1	7	+600,0	0	6	
krapinsko-zagorska	3	1	-66,7	3	0		3	0	
ličko-senjska	3	4	+33,3	2	0		2	0	
međimurska	13	15	+15,4	11	5	-54,5	10	4	-60,0
požeško-slavonska	0	0		0	0		0	0	
varaždinska	8	5	-37,5	9	4	-55,6	7	1	-85,7
virovitičko-podravsko	0	0		0	0		0	0	
UKUPNO	521	468	-10,2	339	247	-27,1	305	220	-27,9

Usporedni prikaz koeficijenta razriješenosti razbojništava po policijskim upravama

Policijska uprava	Koeficijent razriješenosti			Koeficijent naknadne razriješenosti		
	2020.	2021.	Trend u post.bod.	2020.	2021.	Trend u post.bod.
zagrebačka	51,5	49,3	-2,2	50,0	47,8	-2,2
splitsko-dalmatinska	74,4	63,6	-10,7	73,0	57,9	-15,1
primorsko-goranska	87,5	36,0	-51,5	85,3	36,0	-49,3
osječko-baranjska	66,7	44,4	-22,2	44,4	28,6	-15,9
istarska	38,5	45,5	+7,0	38,5	45,5	+7,0
dubrovačko-neretvanska	150,0	100,0	-50,0	150,0	100,0	-50,0
karlovačka	87,5	75,0	-12,5	85,7	66,7	-19,0
sislačko-moslavačka	100,0	50,0	-50,0	100,0		
šibensko-kninska	100,0	87,5	-12,5	100,0	87,5	-12,5
vukovarsko-srijemska	60,0	100,0	+40,0	60,0	100,0	+40,0
zadarska	100,0	75,0	-25,0	100,0	75,0	-25,0
bjelovarsko-bilogorska	50,0	100,0	+50,0	50,0		
brodsko-posavska	140,0	62,5	-77,5	140,0	62,5	-77,5
koprivničko-križevačka	100,0	87,5	-12,5		85,7	
krapinsko-zagorska	100,0			100,0		
ličko-senjska	66,7			66,7		
međimurska	84,6	33,3	-51,3	83,3	28,6	-54,8
požeško-slavonska						
varaždinska	112,5	80,0	-32,5	116,7	50,0	-66,7
virovitičko-podravsko						
UKUPNO	65,1	52,8	-12,3	62,6	49,9	-12,7

Kaznena djela krađa po policijskim upravama

Policijska uprava	Prijavljena kaznena djela			Razriješena kaznena djela		Naknadno razriješena kaznena djela			
	Ukupno	Zatečen	Nepoznat	Ukupno	u %	Ukupno	u %	Ranije godine	u %
zagrebačka	3.299	74	3.180	1.034	31,3	915	28,8	225	21,7
splitsko-dalmatinska	943	9	918	398	42,2	373	40,6	33	37,0
primorsko-goranska	1.071	4	1.057	337	31,5	323	30,6	67	24,2
osječko-baranjska	396	1	384	195	49,2	183	47,7	20	42,4
istarska	892	7	875	195	21,9	178	20,3	21	17,9
dubrovačko-neretvanska	143	3	134	64	44,8	55	41,0	2	39,6
karlovačka	241	3	234	104	43,2	97	41,5	3	40,2
sislačko-moslavačka	287	7	266	93	32,4	72	27,1	8	24,1
šibensko-kninska	277		274	77	27,8	74	27,0	4	25,5
vukovarsko-srijemska	200	1	184	71	35,5	55	29,9	3	28,3
zadarska	637	2	628	142	22,3	133	21,2	27	16,9
bjelovarsko-bilogorska	169	4	154	67	39,6	52	33,8	4	31,2
brodsko-posavska	218	1	210	76	34,9	68	32,4	14	25,7
koprivničko-križevačka	107	1	102	45	42,1	40	39,2	3	36,3
krapinsko-zagorska	81		72	44	54,3	35	48,6	5	41,7
ličko-senjska	150		150	51	34,0	51	34,0	6	30,0
međimurska	201	1	199	54	26,9	52	26,1	4	24,1
požeško-slavonska	80		77	43	53,8	40	51,9	1	50,6
varaždinska	213	1	211	71	33,3	69	32,7	2	31,8
virovitičko-podravka	90		85	41	45,6	36	42,4	4	37,6
UKUPNO	9.695	119	9.394	3.202	33,0	2.901	30,9	456	26,0

Usporedni prikaz kaznenih djela krađa po policijskim upravama

Policijska uprava	Prijavljena kaznena djela			Razriješena kaznena djela			Naknadno razriješena kaznena djela		
	2020.	2021.	Trend u %	2020.	2021.	Trend u %	2020.	2021.	Trend u %
zagrebačka	3.510	3.299	-6,0	1.104	1.034	-6,3	992	915	-7,8
splitsko-dalmatinska	947	943	-0,4	428	398	-7,0	398	373	-6,3
primorsko-goranska	1.029	1.071	+4,1	323	337	+4,3	295	323	+9,5
osječko-baranjska	398	396	-0,5	211	195	-7,6	196	183	-6,6
istarska	706	892	+26,3	118	195	+65,3	109	178	+63,3
dubrovačko-neretvanska	116	143	+23,3	44	64	+45,5	40	55	+37,5
karlovačka	255	241	-5,5	95	104	+9,5	90	97	+7,8
sislačko-moslavačka	366	287	-21,6	162	93	-42,6	128	72	-43,8
šibensko-kninska	292	277	-5,1	94	77	-18,1	88	74	-15,9
vukovarsko-srijemska	170	200	+17,6	68	71	+4,4	62	55	-11,3
zadarska	651	637	-2,2	182	142	-22,0	171	133	-22,2
bjelovarsko-bilogorska	139	169	+21,6	47	67	+42,6	40	52	+30,0
brodsko-posavska	280	218	-22,1	95	76	-20,0	86	68	-20,9
koprivničko-križevačka	85	107	+25,9	41	45	+9,8	34	40	+17,6
krapinsko-zagorska	73	81	+11,0	32	44	+37,5	25	35	+40,0
ličko-senjska	174	150	-13,8	69	51	-26,1	67	51	-23,9
međimurska	172	201	+16,9	51	54	+5,9	50	52	+4,0
požeško-slavonska	89	80	-10,1	48	43	-10,4	45	40	-11,1
varaždinska	272	213	-21,7	118	71	-39,8	114	69	-39,5
virovitičko-podravka	109	90	-17,4	60	41	-31,7	51	36	-29,4
UKUPNO	9.833	9.695	-1,4	3.390	3.202	-5,5	3.081	2.901	-5,8

Usporedni prikaz koeficijenta razriješenosti krađa po policijskim upravama

Policijska uprava	Koeficijent razriješenosti			Koeficijent naknadne razriješenosti		
	2020.	2021.	Trend u post.bod.	2020.	2021.	Trend u post.bod.
zagrebačka	31,5	31,3	-0,1	29,2	28,8	-0,4
splitsko-dalmatinska	45,2	42,2	-3,0	43,4	40,6	-2,8
primorsko-goranska	31,4	31,5	+0,1	29,5	30,6	+1,1
osječko-baranjska	53,0	49,2	-3,8	51,2	47,7	-3,5
istarska	16,7	21,9	+5,1	15,6	20,3	+4,7
dubrovačko-neretvanska	37,9	44,8	+6,8	35,7	41,0	+5,3
karlovačka	37,3	43,2	+5,9	36,0	41,5	+5,5
sislačko-moslavačka	44,3	32,4	-11,9	38,6	27,1	-11,5
šibensko-kninska	32,2	27,8	-4,4	30,8	27,0	-3,8
vukovarsko-srijemska	40,0	35,5	-4,5	37,8	29,9	-7,9
zadarska	28,0	22,3	-5,7	26,7	21,2	-5,5
bjelovarsko-bilogorska	33,8	39,6	+5,8	30,3	33,8	+3,5
brodsko-posavska	33,9	34,9	+0,9	31,7	32,4	+0,6
koprivničko-križevačka	48,2	42,1	-6,2	43,6	39,2	-4,4
krapinsko-zagorska	43,8	54,3	+10,5	37,9	48,6	+10,7
ličko-senjska	39,7	34,0	-5,7	39,0	34,0	-5,0
međimurska	29,7	26,9	-2,8	29,2	26,1	-3,1
požeško-slavonska	53,9	53,8	-0,2	52,3	51,9	-0,4
varaždinska	43,4	33,3	-10,0	42,5	32,7	-9,8
virovitičko-podravski	55,0	45,6	-9,5	51,0	42,4	-8,6
UKUPNO	34,5	33,0	-1,4	32,3	30,9	-1,5

Poredbeni prikaz kaznenih djela protiv okoliša po policijskim upravama

Policijska uprava	Prijavljena kaznena djela			Razriješena kaznena djela			2021. % od ukupno prijavljenih KD	Materijalna šteta 2020.
	Broj djela		Trend u %	Broj djela		Trend u %		
	2020.	2021.		2020.	2021.			
zagrebačka	20	8	-60,0	14	7	-50,0	3,1	10.000
splitsko-dalmatinska	26	34	+30,8	20	29	+45,0	13,2	405.205
primorsko-goranska	10	13	+30,0	6	8	+33,3	5,0	264.986
osječko-baranjska	8	12	+50,0	4	6	+50,0	4,7	11.280
istarska	3	7	+133,3	3	7	+133,3	2,7	
dubrovačko-neretvanska	8	8	0,0	7	8	+14,3	3,1	
karlovačka	4	4	0,0	2	3	+50,0	1,6	17.000
sislačko-moslavačka	30	42	+40,0	28	34	+21,4	16,3	409.293
šibensko-kninska	12	7	-41,7	8	5	-37,5	2,7	9.200
vukovarsko-srijemska	10	8	-20,0	7	2	-71,4	3,1	3.500
zadarska	23	24	+4,3	17	19	+11,8	9,3	1.000.553
bjelovarsko-bilogorska	8	14	+75,0	2	4	+100,0	5,4	14.193
brodsko-posavska	11	7	-36,4	3	3	0,0	2,7	12.000
koprivničko-križevačka	5	4	-20,0	2	2	0,0	1,6	4.000
krapinsko-zagorska	17	17	0,0	10	12	+20,0	6,6	3.500
ličko-senjska	15	11	-26,7	4	5	+25,0	4,3	17.000
međimurska	6	4	-33,3	3	2	-33,3	1,6	8.000
požeško-slavonska	4	4	0,0	3	3	0,0	1,6	1.000
varaždinska	12	15	+25,0	8	9	+12,5	5,8	1.775.970
virovitičko-podravski	10	15	+50,0	5	8	+60,0	5,8	68.800
UKUPNO	242	258	+6,6	156	176	+12,8	100,0	4.035.480

Rasprostranjenost kaznenih djela protiv opće sigurnosti po policijskim upravama

Policijska uprava	Prijavljena kaznena djela			Razriješana kaznena djela			2021. % od ukupno prijavljenih KD	Materijalna šteta 2020.
	Broj djela		Trend u %	Broj djela		Trend u %		
	2020.	2021.		2020.	2021.			
zagrebačka	72	61	-15,3	57	47	-17,5	19,6	12.937.213
splitško-dalmatinska	39	39	0,0	33	30	-9,1	12,5	5.234.500
primorsko-goranska	26	26	0,0	21	22	+4,8	8,4	655.000
osječko-baranjska	34	13	-61,8	31	9	-71,0	4,2	22.853.010
istarska	16	15	-6,3	15	11	-26,7	4,8	1.021.643
dubrovačko-neretvanska	6	7	+16,7	6	7	+16,7	2,3	820.000
karlovačka	11	6	-45,5	10	6	-40,0	1,9	40.000
sislačko-moslavačka	28	20	-28,6	27	17	-37,0	6,4	1.390.149
šibensko-kninska	15	8	-46,7	13	4	-69,2	2,6	582.600
vukovarsko-srijemska	9	9	0,0	7	8	+14,3	2,9	292.300
zadarska	26	27	+3,8	22	22	0,0	8,7	597.200
bjelovarsko-bilogorska	4	8	+100,0	2	4	+100,0	2,6	39.000
brodsko-posavska	15	9	-40,0	10	6	-40,0	2,9	114.500
koprivničko-križevačka	7	5	-28,6	6	3	-50,0	1,6	80.500
krapinsko-zagorska	14	13	-7,1	15	12	-20,0	4,2	232.743
ličko-senjska	11	10	-9,1	7	5	-28,6	3,2	500.000
međimurska	7	13	+85,7	4	11	+175,0	4,2	13.550.479
požeško-slavonska	6	8	+33,3	4	8	+100,0	2,6	27.000
varaždinska	9	11	+22,2	6	7	+16,7	3,5	111.000
virovitičko-podravska	5	3	-40,0	4	3	-25,0	1,0	
UKUPNO	360	311	-13,6	300	242	-19,3	100,0	61.078.837

1. 2. Kaznena djela terorizma, ekstremnog nasilja i ratnih zločina

Usporedni prikaz kaznenih djela terorizma i ekstremnog nasilja po policijskim upravama

Policijska uprava	Prijavljena kaznena djela			Razriješena kaznena djela			2021. % od ukupno prijavljenih KD
	Broj djela		Trend u %	Broj djela		Trend u %	
	2020.	2021.		2020.	2021.		
zagrebačka	5	3	-40,0	4	3	-25,0	9,1
splitško-dalmatinska	5	7	+40,0	3	7	+133,3	21,2
primorsko-goranska	3	3	0,0	3	3	0,0	9,1
osječko-baranjska	23	3	-87,0	22	3	-86,4	9,1
istarska	1	1	0,0		1		3,0
dubrovačko-neretvanska							0,0
karlovačka	1	2	+100,0	1	2	+100,0	6,1
sislačko-moslavačka	5	6	+20,0	5	5	0,0	18,2
šibensko-kninska	3	1	-66,7	3	1	-66,7	3,0
vukovarsko-srijemska	5	5	0,0	2	5	+150,0	15,2
zadarska				1			0,0
bjelovarsko-bilogorska	2			2			0,0
brodsko-posavska	4	1	-75,0	4	1	-75,0	3,0
koprivničko-križevačka	1			1			0,0
krapinsko-zagorska							0,0
ličko-senjska							0,0
međimurska		1			1		3,0
požeško-slavonska							0,0
varaždinska							0,0
virovitičko-podravska	2			2			0,0
UKUPNO	60	33	-45,0	53	32	-39,6	100,0

1. 3. Organizirani kriminalitet

Usporedni prikaz kaznenih djela organiziranog kriminaliteta

Kaznena djela	Prijavljena kaznena djela			Razriješena kaznena djela			2021. % od ukupno prijav ljenih KD
	Broj djela		Trend u %	Broj djela		Trend u %	
	2020.	2021.		2020.	2021.		
Trgovanje ljudima	11	17	+54,5	11	17	+54,5	0,7
Otmica	1	3	+200,0	1	3	+200,0	0,1
Prostitucija	15	10	-33,3	15	9	-40,0	0,4
Nedozvoljena igra na sreću	21	4	-81,0	21	4	-81,0	0,2
Lihvarski ugovor	11	8	-27,3	11	8	-27,3	0,3
Iznuda	250	187	-25,2	230	170	-26,1	7,7
Nedozvoljeno posjedovanje bezgotovinskog instrumenta plaćanja		6			5		0,2
Izbjegavanje carinskog nadzora*	33	118	+257,6	33	118	+257,6	4,9
Nedozvoljena proizvodnja*	1			1			
Nedozvoljena trgovina*	481	512	+6,4	479	513	+7,1	21,1
Krivotvorenje novca	67	67	0,0	62	61	-1,6	2,8
Izrada, nabavljanje, posjedovanje, prodaja ili davanje na uporabu sredstava za krivotvorenje	2	1	-50,0	2	1	-50,0	0,0
Nedozvoljeno obavljanje istraživačkih radova i prisvajanje kulturnog dobra	2	2	0,0	2	2	0,0	0,1
Protupravna naplata	91	69	-24,2	86	70	-18,6	2,8
Protuzakonito ulaženje, kretanje i boravak u Republici Hrvatskoj	698	957	+37,1	694	959	+38,2	39,5
Zločinačko udruženje	28	20	-28,6	28	20	-28,6	0,8
Nedozvoljeno posjedovanje, izrada i nabavljanje oružja i eksplozivnih tvari	461	444	-3,7	461	446	-3,3	18,3
UKUPNO	2.173	2.425	+11,6	2.137	2.406	+12,6	100,0

Rasprostranjenost kaznenih djela organiziranog kriminaliteta po policijskim upravama

Policijska uprava	Prijavljena kaznena djela			Razriješena kaznena djela			2021. % od ukupno prijavljenih KD	Materijalna šteta 2020.
	Broj djela		Trend u %	Broj djela		Trend u %		
	2020.	2021.		2020.	2021.			
zagrebačka	324	332	+2,5	323	333	+3,1	13,7	6.352.370
splitško-dalmatinska	129	209	+62,0	121	208	+71,9	8,6	51.693.960
primorsko-goranska	299	342	+14,4	296	336	+13,5	14,1	2.189.655
osječko-baranjska	125	160	+28,0	125	157	+25,6	6,6	8.603.481
istarska	78	110	+41,0	75	110	+46,7	4,5	11.778.294
dubrovačko-neretvanska	59	137	+132,2	59	137	+132,2	5,6	594.500
karlovačka	105	114	+8,6	105	115	+9,5	4,7	29.600
sislačko-moslavačka	209	170	-18,7	208	168	-19,2	7,0	3.368.813
šibensko-kninska	62	53	-14,5	61	53	-13,1	2,2	7.150
vukovarsko-srijemska	154	173	+12,3	146	168	+15,1	7,1	11.255.414
zadarska	106	125	+17,9	104	129	+24,0	5,2	909.978.120
bjelovarsko-bilogorska	28	45	+60,7	28	42	+50,0	1,9	203.379
brodsko-posavska	50	82	+64,0	48	81	+68,8	3,4	63.579
koprivničko-križevačka	101	125	+23,8	101	125	+23,8	5,2	9.667.849
krapinsko-zagorska	34	36	+5,9	33	34	+3,0	1,5	2.000
ličko-senjska	48	68	+41,7	47	71	+51,1	2,8	
međimurska	31	26	-16,1	31	25	-19,4	1,1	30.900
požeško-slavonska	141	29	-79,4	138	26	-81,2	1,2	525.155
varaždinska	48	57	+18,8	48	56	+16,7	2,4	123.447.450
virovitičko-podravsko	42	32	-23,8	40	32	-20,0	1,3	222.950
UKUPNO	2.173	2.425	+11,6	2.137	2.406	+12,6	100,0	1.140.014.619

Počinitelji kaznenih djela organiziranog kriminaliteta po policijskim upravama

Policijska uprava	Počinitelji kaznenih djela		Trend u %	Prosječan broj kazn. djela po počinitelju		Prosjek + -
	2020.	2021.		2020.	2021.	
zagrebačka	245	236	-3,7	1,3	1,4	+0,1
splitsko-dalmatinska	99	147	+48,5	1,3	1,4	+0,1
primorsko-goranska	180	233	+29,4	1,7	1,5	-0,2
osječko-baranjska	88	100	+13,6	1,4	1,6	+0,2
istarska	43	67	+55,8	1,8	1,6	-0,2
dubrovačko-neretvanska	44	68	+54,5	1,3	2,0	+0,7
karlovačka	83	103	+24,1	1,3	1,1	-0,2
sisačko-moslavačka	234	164	-29,9	0,9	1,0	+0,1
šibensko-kninska	40	38	-5,0	1,6	1,4	-0,2
vukovarsko-srijemska	114	112	-1,8	1,4	1,5	+0,2
zadarska	56	53	-5,4	1,9	2,4	+0,5
bjelovarsko-bilogorska	15	29	+93,3	1,9	1,6	-0,3
brodsko-posavska	40	73	+82,5	1,3	1,1	-0,1
koprivničko-križevačka	27	42	+55,6	3,7	3,0	-0,8
krapinsko-zagorska	32	24	-25,0	1,1	1,5	+0,4
ličko-senjska	46	53	+15,2	1,0	1,3	+0,2
međimurska	27	19	-29,6	1,1	1,4	+0,2
požeško-slavonska	29	14	-51,7	4,9	2,1	-2,8
varaždinska	37	34	-8,1	1,3	1,7	+0,4
virovitičko-podravsko	24	22	-8,3	1,8	1,5	-0,3
UKUPNO	1.503	1.631	+8,5	1,4	1,5	+0,0

1. 4. Gospodarski kriminalitet

Usporedni prikaz gospodarskog kriminaliteta po policijskim upravama

Policijska uprava	Prijavljena kaznena djela			Razriješena kaznena djela			2021. % od ukupno prijavljenih KD	Materijalna šteta 2020.
	Broj djela		Trend u %	Broj djela		Trend u %		
	2020.	2021.		2020.	2021.			
zagrebačka	601	600	-0,2	602	599	-0,5	13,0	141.314.328
splitsko-dalmatinska	480	611	+27,3	481	607	+26,2	13,2	136.017.633
primorsko-goranska	282	149	-47,2	281	147	-47,7	3,2	34.361.641
osječko-baranjska	377	750	+98,9	375	749	+99,7	16,2	34.598.922
istarska	323	340	+5,3	321	340	+5,9	7,3	121.477.936
dubrovačko-neretvanska	142	154	+8,5	138	154	+11,6	3,3	18.130.630
karlovačka	170	133	-21,8	166	133	-19,9	2,9	7.622.033
sisačko-moslavačka	131	186	+42,0	131	186	+42,0	4,0	4.137.608
šibensko-kninska	135	137	+1,5	135	137	+1,5	3,0	1.873.401
vukovarsko-srijemska	514	502	-2,3	515	500	-2,9	10,8	32.260.095
zadarska	400	336	-16,0	399	334	-16,3	7,3	154.059.749
bjelovarsko-bilogorska	105	105	0,0	107	105	-1,9	2,3	12.429.763
brodsko-posavska	105	41	-61,0	104	39	-62,5	0,9	10.800.232
koprivničko-križevačka	43	108	+151,2	43	113	+162,8	2,3	13.896.268
krapinsko-zagorska	33	28	-15,2	33	28	-15,2	0,6	5.970.078
ličko-senjska	26	23	-11,5	23	22	-4,3	0,5	21.591.258
međimurska	187	69	-63,1	187	80	-57,2	1,5	18.148.624
požeško-slavonska	25	20	-20,0	25	20	-20,0	0,4	3.434.323
varaždinska	214	185	-13,6	215	216	+0,5	4,0	60.537.392
virovitičko-podravsko	239	150	-37,2	239	150	-37,2	3,2	7.148.798
UKUPNO	4.532	4.627	+2,1	4.520	4.659	+3,1	100,0	839.810.712

Počinitelji kaznenih djela gospodarskog kriminaliteta
po policijskim upravama

Policijska uprava	Počinitelji kaznenih djela		Trend u %	Prosječan broj kazn. djela po počinitelju		Prosjek + -
	2020.	2021.		2020.	2021.	
zagrebačka	281	284	+1,1	2,1	2,1	-0,0
splitsko-dalmatinska	74	154	+108,1	6,5	4,0	-2,5
primorsko-goranska	75	67	-10,7	3,8	2,2	-1,5
osječko-baranjska	55	107	+94,5	6,9	7,0	+0,2
istarska	58	50	-13,8	5,6	6,8	+1,2
dubrovačko-neretvanska	36	32	-11,1	3,9	4,8	+0,9
karlovačka	26	36	+38,5	6,5	3,7	-2,8
sislačko-moslavačka	40	21	-47,5	3,3	8,9	+5,6
šibensko-kninska	18	20	+11,1	7,5	6,9	-0,7
vukovarsko-srijemska	109	108	-0,9	4,7	4,6	-0,1
zadarska	37	71	+91,9	10,8	4,7	-6,1
bjelovarsko-bilogorska	35	34	-2,9	3,0	3,1	+0,1
brodsko-posavska	28	34	+21,4	3,8	1,2	-2,5
koprivničko-križevačka	18	24	+33,3	2,4	4,5	+2,1
krapinsko-zagorska	21	22	+4,8	1,6	1,3	-0,3
ličko-senjska	21	20	-4,8	1,2	1,2	-0,1
međimurska	30	59	+96,7	6,2	1,2	-5,1
požeško-slavonska	18	20	+11,1	1,4	1,0	-0,4
varaždinska	38	38	0,0	5,6	4,9	-0,8
virovitičko-podravska	18	25	+38,9	13,3	6,0	-7,3
UKUPNO	1.036	1.226	+18,3	4,4	3,8	-0,6

Usporedni prikaz korupcijskih kaznenih djela po policijskim upravama

Policijska uprava	Prijavljena kaznena djela			Razriješena kaznena djela			2021. % od ukupno prijavljenih KD
	2020.	2021.	Trend u %	2020.	2021.	Trend u %	
zagrebačka	120	215	+79,2	120	217	+80,8	23,6
splitsko-dalmatinska	40	221	+452,5	40	219	+447,5	24,2
primorsko-goranska	10			10			0,0
osječko-baranjska	2	15	+650,0	2	15	+650,0	1,6
istarska	14	10	-28,6	14	10	-28,6	1,1
dubrovačko-neretvanska	4	25	+525,0	4	24	+500,0	2,7
karlovačka	21	29	+38,1	21	29	+38,1	3,2
sislačko-moslavačka	90	159	+76,7	90	159	+76,7	17,4
šibensko-kninska	19	15	-21,1	19	15	-21,1	1,6
vukovarsko-srijemska	4	15	+275,0	6	15	+150,0	1,6
zadarska	110	79	-28,2	110	79	-28,2	8,7
bjelovarsko-bilogorska		14			14		1,5
brodsko-posavska	61	5	-91,8	61	5	-91,8	0,5
koprivničko-križevačka	16	11	-31,3	16	11	-31,3	1,2
krapinsko-zagorska	2	3	+50,0	2	3	+50,0	0,3
ličko-senjska	1			1			0,0
međimurska		10			10		1,1
požeško-slavonska		5			5		0,5
varaždinska	17	78	+358,8	17	78	+358,8	8,6
virovitičko-podravska	7	3	-57,1	7	3	-57,1	0,3
UKUPNO	538	912	+69,5	540	911	+68,7	100,0

Počinitelji korupcijskih kaznenih djela po policijskim upravama

Policijska uprava	Počinitelji kaznenih djela		Trend u %	Prosječan broj kazn. djela po počinitelju		Prosječan +/-
	2020.	2021.		2020.	2021.	
zagrebačka	54	61	+13,0	2,2	3,5	+1,3
splitsko-dalmatinska	10	33	+230,0	4,0	6,7	+2,7
primorsko-goranska	8			1,3		
osječko-baranjska	2	5	+150,0	1,0	3,0	+2,0
istarska	2	7	+250,0	7,0	1,4	-5,6
dubrovačko-neretvanska	2	6	+200,0	2,0	4,2	+2,2
karlovačka	5	2	-60,0	4,2	14,5	+10,3
sisak-moslavanska	8	7	-12,5	11,3	22,7	+11,5
šibensko-kninska	2	1	-50,0	9,5	15,0	+5,5
vukovarsko-srijemska	2	8	+300,0	2,0	1,9	-0,1
zadarska	2	15	+650,0	55,0	5,3	-49,7
bjelovarsko-bilogorska						
brodsko-posavska	8	5	-37,5	7,6	1,0	-6,6
koprivničko-križevačka	4	2	-50,0	4,0	5,5	+1,5
krapinsko-zagorska		2			1,5	
ličko-senjska	1			1,0		
međimurska		6			1,7	
požeško-slavonska		3			1,7	
varaždinska	1	3	+200,0	17,0	26,0	+9,0
virovitičko-podravski	4	2	-50,0	1,8	1,5	-0,3
UKUPNO	115	168	+46,1	4,7	5,4	+0,8

1. 5. Kibernetički kriminalitet

Kaznena djela kibernetičkog kriminaliteta

Kaznena djela	Prijavljena kaznena djela			Razriješena kaznena djela		Naknadno razriješena kaznena djela	
	Ukupno	Zatečen	Nepoznat	Ukupno	u %	Ukupno	u %
Iskorištavanje djece za opornografiju	261		227	258	98,9	224	98,7
Neovlašteni pristup	32		31	6	18,8	5	16,1
Ometanje rada računalnog sustava	10		9	4	40,0	3	33,3
Oštećenje računalnih podataka	21		21	1	4,8	1	4,8
Neovlašteno presretanje računalnih podataka	2		2	1	50,0	1	50,0
Računalno krivotvorenje	70		65	67	95,7	62	95,4
Računalna prijevара	1.158	1	1.145	651	56,2	638	55,7
Zloupotreba naprava	4		4	4	100,0	4	100,0
Nedozvoljena uporaba autorskog djela ili izvedbe umjetnika izvođača	1		1				
Povreda žiga	4		1	4	100,0	1	100,0
UKUPNO	1.563	1	1.506	996	63,7	939	62,4

Usporedni prikaz kaznenih djela kibernetičkog kriminaliteta po policijskim upravama

Policijska uprava	Prijavljena kaznena djela			Razriješena kaznena djela			Naknadno razriješena kaznena djela		
	2020.	2021.	Trend u %	2020.	2021.	Trend u %	2020.	2021.	Trend u %
zagrebačka	228	391	+71,5	192	320	+66,7	179	305	+70,4
splitsko-dalmatinska	121	144	+19,0	61	54	-11,5	57	48	-15,8
primorsko-goranska	125	129	+3,2	69	76	+10,1	61	74	+21,3
osječko-baranjska	78	109	+39,7	49	62	+26,5	49	59	+20,4
istarska	76	169	+122,4	32	119	+271,9	28	102	+264,3
dubrovačko-neretvanska	33	23	-30,3	18	11	-38,9	13	10	-23,1
karlovačka	112	45	-59,8	98	19	-80,6	91	19	-79,1
sisačko-moslavačka	25	36	+44,0	11	9	-18,2	10	8	-20,0
šibensko-kninska	60	57	-5,0	45	45	0,0	45	44	-2,2
vukovarsko-srijemska	49	36	-26,5	38	30	-21,1	34	27	-20,6
zadarska	68	108	+58,8	40	44	+10,0	38	43	+13,2
bjelovarsko-bilogorska	9	14	+55,6	4	9	+125,0	2	9	+350,0
brodsko-posavska	67	46	-31,3	35	21	-40,0	35	21	-40,0
koprivničko-križevačka	7	35	+400,0	6	27	+350,0	6	26	+333,3
krapinsko-zagorska	33	35	+6,1	22	12	-45,5	18	11	-38,9
ličko-senjska	31	66	+112,9	22	51	+131,8	22	51	+131,8
međimurska	34	17	-50,0	22	6	-72,7	22	4	-81,8
požeško-slavonska	10	28	+180,0	4	25	+525,0	4	23	+475,0
varaždinska	16	58	+262,5	4	42	+950,0	3	41	+1266,7
virovitičko-podravska	6	17	+183,3	5	14	+180,0	3	14	+366,7
UKUPNO	1.188	1.563	+31,6	777	996	+28,2	720	939	+30,4

1. 6. Kriminalitet zlouporabe droga

Struktura kaznenih djela zlouporabe droga

Kaznena djela	Prijavljena kaznena djela			Razriješena kaznena djela			2021. % od ukupno prijavljenih KD
	Broj djela		Trend u %	Broj djela		Trend u %	
	2020.	2021.		2020.	2021.		
Neovlaštena proizvodnja i promet drogama	2.285	1.994	-12,7	2.278	1.988	-12,7	85,4
Omogućavanje trošenja droga	351	330	-6,0	352	330	-6,3	14,1
Neovlašt. proizvod. i promet stvari zabranjenih u sportu	9	10	+11,1	9	10	+11,1	0,4
UKUPNO	2.645	2.334	-11,8	2.639	2.328	-11,8	100,0

Zapljenja najčešćih droga po policijskim upravama

Policijska uprava / Regionalni odjel PNUSKOK-a	Broj zapljenja	Masa zaplijenjene droge								
		Heroin (g)	Hašiš (g)	Marihuana (g)	Cannabis sativa	Kokain (g)	LSD (doze)	Metadon (tb)	MDMA i derivati (ecstasy) (g)	Amfetamin (g)
SSKOK- Zagreb	12	1015,00		17438,52		226,00			230,00	3366,00
SSKOK- Osijek										
SSKOK- Rijeka	13	19433,00		1100,00		2,00				1778,00
SSKOK- Split										
zagrebačka	1.837	6624,40	201,05	497337,86	3412,00	8167,66	1,00	1960,00	2073,89	25106,35
splitsko-dalmatinska	1.651	8133,97	1856,74	138495,62	568,00	5966,46	5,00	6,00	512,07	46986,57
primorsko-goranska	1.187	198,50	893,24	51681,07	442,00	1112,37	3,00	5,00	528,88	3649,59
osječko-baranjska	404	30,55	13,10	34770,10	343,00	13,90	13,00		118,50	1562,80
istarska	555	96,78	64,41	8148,63	120,00	37,35	17,00		187,53	2820,19
dubrov.-neretvanska	828	218718,61	246,89	46992,23	107,00	727631,49	37,00		61,62	2544,09
karlovačka	208		29,80	5640,21	221,00	98,69			61,20	5307,86
sisačko-moslavačka	265		2,40	5436,28	838,00	11,40	1,00	12,00	40,92	475,50
šibensko-kninska	301	1,60	35,94	2608,12	39,00	331,47	73,00	2,00	1072,20	1567,52
vukovarsko-srijemska	186	0,33	25,50	5467,64	96,00	9,25	750,00		607,96	1317,98
zadarska	305	1810,30	58,80	17167,88	7806,00	1127,41			1,50	2971,29
bjelov.-bilogorska	54		0,10	5855,25	219,00	34,73			1248,81	652,72
brodsko-posavska	364	8,80	30,00	315309,76	289,00	10,70			50,00	1570,55
kopriv.-križevačka	91		0,60	10602,03	12,00	122,02			3,82	469,71
krapinsko-zagorska	44			17328,25	5,00	70,00			10,40	35,10
ličko-senjska	137	0,30	12,06	249,88	6,00	37,46			0,50	161,31
međimurska	130		42,25	2188,92	2,00	17,36			40,67	5491,50
požeško-slavonska	86		11,77	478,20	3,00		50,00		44,71	101,46
varaždinska	210		4,20	2809,89	65,00	8,80	2,00		52,84	1158,66
virovit.-podravska	83			3059,57	183,00				189,00	1000,73
UKUPNO	8.951	256.072,14	3.528,85	1.190.165,91	14.776,00	745.036,52	952,00	1.985,00	7.137,02	110.095,48

1. 7. Kaznenopravna zaštita djece i obitelji te kaznena djela na štetu bliskih osoba

Poredbeni prikaz kaznenih djela na štetu djece i obitelji (prema Katalogu kaznenih djela Uprave kriminalističke policije)

Kaznena djela	Prijavljena kaznena djela			Razriješena kaznena djela			2021. % od ukupno prijavljenih KD
	Broj djela		Trend u %	Broj djela		Trend u %	
	2020.	2021.		2020.	2021.		
Glava X. Kaznena djela protiv života i tijela	955	1.081	+13,2	945	1071	+13,3	12,0
Teško ubojstvo (st.2. i 3.)	5	7	+40,0	5	7	+40,0	0,1
Prouzročenje smrti iz nehaja		1			1		0,0
Tjelesna ozljeda	836	939	+12,3	828	934	+12,8	10,4
Teška tjelesna ozljeda	112	126	+12,5	110	122	+10,9	1,4
Osobito teška tjelesna ozljeda	1	1	0,0	1			0,0
Teška tjelesna ozljeda iz nehaja	1	4	+300,0	1	4	+300,0	0,0
Sudjelovanje u tučnjavi		1			1		0,0
Nepružanje pomoći		2			2		0,0
Glava XIII. Kaznena djela protiv osobne slobode	1.862	2.160	+16,0	1.855	2.154	+16,1	23,9
Protupravno oduzimanje slobode	29	36	+24,1	29	36	+24,1	0,4
Prisila	4	6	+50,0	4	5	+25,0	0,1
Prijetnja	1.799	2.070	+15,1	1.793	2.065	+15,2	22,9
Nametljivo ponašanje	30	48	+60,0	29	48	+65,5	0,5
Glava XIV. Kaznena djela protiv privatnosti	1	1	0,0	1			0,0
Nedozvoljena uporaba osobnih podataka	1	1	0,0	1			0,0
Glava XVI. Kaznena djela protiv spolne slobode	137	203	+48,2	132	201	+52,3	2,2
Spolni odnošaj bez pristanka							0,0
Silovanje	84	97	+15,5	83	95	+14,5	1,1
Bludne radnje	18	49	+172,2	16	49	+206,3	0,5
Spolno uznemiravanje	35	57	+62,9	33	57	+72,7	0,6
Glava XVII. Kaznena djela protiv spolnog zlostavljanja i iskorištavanja djeteta	468	688	+47,0	442	681	+54,1	7,6
Spolna zlorporaba djeteta mlađeg od petnaest godina	235	411	+74,9	234	409	+74,8	4,5
Spolna zlorporaba djeteta starijeg od petnaest godina	1	2	+100,0	1	2	+100,0	0,0
Zadovoljenje pohote pred djetetom mlađim od petnaest godina	29	47	+62,1	27	45	+66,7	0,5
Mamljenje djece za zadovoljenje spolnih potreba	18	24	+33,3	17	24	+41,2	0,3
Podvođenje djeteta	7	7	0,0	7	7	0,0	0,1
Iskorištavanje djece za pornografiju	85	102	+20,0	73	101	+38,4	1,1
Iskorištavanje djece za pornografske predstave	3	4	+33,3	2	4	+100,0	0,0
Upoznavanje djece s pornografijom	90	91	+1,1	81	89	+9,9	1,0
Glava XVIII. Kaznena djela protiv braka, obitelji i djece	4.470	4.910	+9,8	4.470	4.905	+9,7	54,3
Omogućavanje izvanbračnog života s djetetom	15	12	-20,0	15	12	-20,0	0,1
Ostavljanje u teškom položaju blisku osobu	3			3			0,0
Povreda dužnosti uzdržavanja	495	647	+30,7	496	647	+30,4	7,2
Neprovođenje odluke za zaštitu dobrobiti djeteta	130	134	+3,1	130	134	+3,1	1,5
Oduzimanje djeteta	5	8	+60,0	5	8	+60,0	0,1
Promjena obiteljskog stanja	1			1			0,0
Napuštanje djeteta	5	5	0,0	5	4	-20,0	0,1
Povreda djetetovih prava	2.208	2.424	+9,8	2.209	2.424	+9,7	26,8
Povreda privatnosti djeteta	30	19	-36,7	28	15	-46,4	0,2
Nasilje u obitelji	1.578	1.661	+5,3	1.578	1.661	+5,3	18,4
Glava XIX. Kaznena djela protiv zdravlja ljudi		1			1		0,0
Širenje i prenošenje zaraznih bolesti		1			1		0,0
Glava XXIX. Kaznena djela protiv pravosuđa	2	1	-50,0	2	1	-50,0	0,0
Pomoć počinitelju nakon počinjenja kaz. djela		1			1		0,0
Povreda tajnosti postupka (st.2.)	2			2			0,0
UKUPNO	7.895	9.045	+14,6	7.847	9.014	+14,9	100,0

Rasprostranjenost kaznenih djela na štetu djece i obitelji prema policijskim upravama*

Policijska uprava	Prijavljena kaznena djela			Razriješena kaznena djela			2021. % od ukupno prijavljenih KD
	Broj djela		Trend u %	Broj djela		Trend u %	
	2020.	2021.		2020.	2021.		
zagrebačka	1.434	1.803	+25,7	1.425	1.796	+26,0	19,9
splitsko-dalmatinska	989	1.048	+6,0	981	1.045	+6,5	11,6
primorsko-goranska	745	634	-14,9	742	630	-15,1	7,0
osječko-baranjska	420	618	+47,1	416	614	+47,6	6,8
istarska	478	590	+23,4	476	590	+23,9	6,5
dubrovačko-neretvanska	240	255	+6,3	239	253	+5,9	2,8
karlovačka	193	231	+19,7	193	230	+19,2	2,6
sislačko-moslavačka	388	464	+19,6	386	464	+20,2	5,1
šibensko-kninska	263	250	-4,9	260	249	-4,2	2,8
vukovarsko-srijemska	227	312	+37,4	225	312	+38,7	3,4
zadarska	331	424	+28,1	326	421	+29,1	4,7
bjelovarsko-bilogorska	263	289	+9,9	263	288	+9,5	3,2
brodsko-posavska	154	162	+5,2	153	159	+3,9	1,8
koprivničko-križevačka	303	400	+32,0	299	402	+34,4	4,4
krapinsko-zagorska	338	307	-9,2	336	307	-8,6	3,4
ličko-senjska	147	179	+21,8	146	176	+20,5	2,0
međimurska	170	219	+28,8	170	218	+28,2	2,4
požeško-slavonska	219	202	-7,8	218	202	-7,3	2,2
varaždinska	400	425	+6,3	401	425	+6,0	4,7
virovitičko-podravsko	193	233	+20,7	192	233	+21,4	2,6
UKUPNO	7.895	9.045	+14,6	7.847	9.014	+14,9	100,0

* Prema Katalogu kaznenih djela po linijama rada kriminalističke policije (11. veljače 2019.) gornje tablice obuhvaćaju samo kaznena djela iz djelokruga suzbijanja maloljetničke delinkvencije i kriminaliteta na štetu mladeži i obitelji (kaznena djela počinjena na štetu djeteta i člana obitelji).

1. 8. Počinitelji kaznenih djela

Počinitelji kaznenih djela prema strukturi kriminaliteta u dobi struktura počinitelja*

Kriminalitet	Ukupno (fizičke i pravne osobe)		Trend u %	Starost počinitelja (fizičke osobe)									
	2020.	2021.		do 14	14-16	16-18	18-21	21-25	25-29	29-39	39-49	49-59	59 i više
Opći	13.875	15.233	+9,8	159	285	459	882	1.285	1.245	3.517	3.225	2.180	1.963
Terorizam i ekstremno nasilje	39	53	+35,9		2	2	7	9	7	12	5	6	3
Ratni zločini	11	28	+154,5								2	12	14
Organizirani	1.503	1.631	+8,5	1	7	11	79	176	174	439	339	238	166
Gospodarski	1.036	1.226	+18,3			2	10	38	58	262	310	231	191
Droga	1.157	1.001	-13,5		1	22	112	166	141	270	191	71	27
Kibernetički kriminalitet	215	251	+16,7	6	11	14	28	38	35	43	49	17	10
UKUPNO (bez prometa)	17.836	19.423	+8,9	166	306	510	1.118	1.712	1.660	4.543	4.121	2.755	2.374
U prometu	1.130	1.233	+9,1	1	5	9	118	144	114	227	196	166	253
SVEUKUPNO	18.966	20.656	+8,9	167	311	519	1.236	1.856	1.774	4.770	4.317	2.921	2.627
Na štetu djece i obitelji	3.326	3.906	+17,4	22	63	79	139	201	243	1.003	1.083	584	489

*Metodologija statističkog prikazivanja počinitelja – isti počinitelj prikazan je samo jedanput u tekućoj godini i to za najteže kazneno djelo koje je počinio.

Struktura počinitelja po policijskim upravama

Policijska uprava	Ukupno počinitelja (fiz. i prav.osobe)		Trend u %	Spol		Djeca do 14 godina	14 do 18 godina	Punoljetne osobe
	2020.	2021		muški	ženski			
zagrebačka	3.773	4.080	+8,1	3.379	667	7	106	3.933
split.-dalmatinska	2.155	2.357	+9,4	2.031	313	8	96	2.240
primorsko-goranska	1.507	1.623	+7,7	1.384	227	9	56	1.546
osječko-baranjska	1.291	1.480	+14,6	1.238	226	27	102	1.335
istarska	1.013	1.134	+11,9	934	194	2	30	1.096
dubr.-neretvanska	661	773	+16,9	640	133	6	26	741
karlovačka	645	712	+10,4	613	91	7	29	668
sislačko-moslavačka	1.161	1.050	-9,6	920	126	16	47	983
šibensko-kninska	640	640	0,0	555	84	4	19	616
vukov.-srijemska	950	1.017	+7,1	881	122	5	60	938
zadarska	932	1.022	+9,7	894	122	4	45	967
bjelov.-bilogorska	483	533	+10,4	446	87	9	19	505
brodsko-posavska	604	772	+27,8	669	100	8	21	740
kopriv.-križevačka	438	577	+31,7	502	71	18	38	517
krapinsko-zagorska	475	472	-0,6	409	57	2	9	455
ličko-senjska	404	403	-0,2	352	51	3	8	392
međimurska	433	509	+17,6	433	67	15	45	440
požeško-slavonska	304	341	+12,2	281	54	7	14	314
varaždinska	682	731	+7,2	606	117	5	39	679
virov.-podravska	415	430	+3,6	360	62	5	21	396
UKUPNO**	18.966	20.656	+8,9	17.527	2.971	167	830	19.501

**Od ukupnog broja počinitelja, 145 počinitelja bile su pravne osobe.

1. 9. Oštećene osobe kaznenim djelima

Dobna struktura oštećenih osoba

Kriminalitet	Ukupno (fiz. i prav. osobe)		Trend u %	Spol		Dob oštećenih (fizičke osobe)									
	2020.	2021.		muški	ženski	do 14	14-16	16-18	18-22	22-26	26-30	30-40	40-50	50-60	60 i više
Opći	42.321	42.830	1,2	17.073	16.746	2.983	950	880	1.488	1.714	1.839	5.368	5.650	5.015	7.932
Terorizam i ekstremno nasilje	32	28	-12,5	15	6					2	4	4	7	3	1
Ratni zločini	80	160	100,0	106	54							1	13	17	129
Organizirani	943	809	-14,2	317	99	10	11	7	46	58	37	80	69	48	50
Gospodarski	3.022	3.246	7,4	428	509	3	6	6	21	28	22	136	182	234	299
Droga	358	191	-46,6	61	33	4	13	16	16	8	4	20	13		
Kibernetički kriminalitet	1.071	1.616	50,9	605	585	11	25	25	54	73	56	191	170	211	374
UKUPNO (bez prometa)	47.827	48.880	2,2	18.605	18.032	3.011	1.005	934	1.625	1.883	1.962	5.800	6.104	5.528	8.785
U prometu	1.766	2.045	15,8	1.086	786	82	20	54	185	140	116	239	242	281	513
SVEUKUPNO	49.593	50.925	2,7	19.691	18.818	3.093	1.025	988	1.810	2.023	2.078	6.039	6.346	5.809	9.298
Na štetu djece i obitelji	8.085	9.283	14,8	3.131	6.152	2.851	826	630	522	344	381	1.049	924	690	1.066

Struktura oštećenih osoba po policijskim upravama

Policijska uprava	Ukupno oštećenih (fiz. i prav. osoba)		Trend u %	Djeca do do 14 g.	14 - 16	16 - 18	Punoljetne osobe	Muški	Ženski	Fizičke osobe	Pravne osobe
	2020.	2021.									
zagrebačka	14.142	13.781	-2,6	662	152	191	9.389	4.867	5.527	10.394	3.387
split.-dalmatinska	4.620	4.933	6,8	229	108	88	3.274	2.002	1.697	3.699	1.234
primorsko-goranska	3.982	3.979	-0,1	231	64	69	2.586	1.614	1.336	2.950	1.029
osječko-baranjska	2.974	3.039	2,2	201	74	77	1.863	1.192	1.023	2.215	824
istarska	3.296	4.210	27,7	227	51	65	2.568	1.587	1.324	2.911	1.299
dubr.-neretvanska	1.034	1.171	13,2	57	72	30	867	573	453	1.026	145
karlovačka	1.559	1.437	-7,8	86	43	44	904	486	591	1.077	360
sislačko-moslavačka	1.880	1.868	-0,6	120	36	57	1.315	713	815	1.528	340
šibensko-kninska	1.464	1.542	5,3	78	38	20	1.079	685	530	1.215	327
vukov.-srijemska	1.571	1.449	-7,8	84	26	44	988	609	533	1.142	307
zadarska	2.983	2.892	-3,1	137	40	58	1.896	1.206	925	2.131	761
bjelov.-bilogorska	1.100	1.217	10,6	110	33	31	782	486	470	956	261
brodsko-posavska	1.622	1.620	-0,1	88	43	26	862	560	459	1.019	601
kopriv.-križevačka	887	1.269	43,1	152	48	35	782	511	506	1.017	252
krapinsko-zagorska	939	954	1,6	98	25	23	669	384	431	815	139
ličko-senjska	819	903	10,3	65	45	31	635	458	318	776	127
međimurska	1.072	1.136	6,0	93	43	20	716	452	420	872	264
požeško-slavonska	982	810	-17,5	101	10	13	582	278	428	706	104
varaždinska	1.626	1.761	8,3	174	56	49	1.099	711	667	1.378	383
virov.-podravska	1.041	954	-8,4	100	18	17	547	317	365	682	272
UKUPNO	49.593	50.925	2,7	3.093	1.025	988	33.403	19.691	18.818	38.509	12.416

1. 10. Kaznena djela i počinitelji prema razini kriminalističkog istraživanja

Razriješena kaznena djela po policijskim upravama prema kriminalističkoj klasifikaciji i razini kriminalističkog istraživanja (bez prometa)

Policijska uprava	Razriješena kaznena djela			Razriješena kaznena djela u 2021. prema razinama					
				lokalno		regionalno		nacionalno	
	2020.	2021.	Trend u %	kd	% razrj.	kd	% razrj.	kd	% razrj.
zagrebačka	7.974	8.115	1,8	6.920	85,3	821	10,1	374	4,6
splitsko-dalmatinska	3.666	4.055	10,6	3.044	75,1	913	22,5	98	2,4
primorsko-goranska	3.102	2.988	-3,7	2.526	84,5	458	15,3	4	0,1
osječko-baranjska	2.452	2.983	21,7	1.990	66,7	925	31,0	68	2,3
istarska	2.112	2.578	22,1	2.039	79,1	515	20,0	24	0,9
dubr.-neretvanska	1.080	1.193	10,5	877	73,5	223	18,7	93	7,8
karlovačka	1.380	1.304	-5,5	908	69,6	362	27,8	34	2,6
sislačko-moslavačka	1.709	1.713	0,2	1.391	81,2	230	13,4	92	5,4
šibensko-kninska	1.239	1.177	-5,0	810	68,8	364	30,9	3	0,3
vukov.-srijemska	1.705	1.825	7,0	1.105	60,5	406	22,2	314	17,2
zadarska	1.910	1.944	1,8	1.331	68,5	613	31,5		0,0
bjelov.-bilogorska	859	939	9,3	633	67,4	284	30,2	22	2,3
brodsko-posavska	1.150	1.137	-1,1	926	81,4	161	14,2	50	4,4
kopriv.-križevačka	866	1.191	37,5	921	77,3	269	22,6	1	0,1
krapinsko-zagorska	762	780	2,4	659	84,5	121	15,5		0,0
ličko-senjska	605	608	0,5	462	76,0	144	23,7	2	0,3
međimurska	902	774	-14,2	588	76,0	186	24,0		0,0
požeško-slavonska	681	674	-1,0	498	73,9	154	22,8	22	3,3
varaždinska	1.493	1.433	-4,0	963	67,2	468	32,7	2	0,1
virov.-podravska	958	936	-2,3	503	53,7	419	44,8	14	1,5
UKUPNO	36.605	38.347	4,8	29.094	75,9	8.036	21,0	1.217	3,2

1. 11. Pregled odbačaja kaznenih prijava

Odbačaji kaznenih prijava bez prometa po policijskim upravama – struktura kriminaliteta

POLICIJSKA UPRAVA	Odbačaji kaznenih djela (bez prometa)														
	UKUPNO	općeg kriminaliteta		organiziranog kriminaliteta		zlouporaba opojnih droga		gospodarskog kriminaliteta		terorizma i ratnih zločina		kaznenopravne zaštite djece i maloljetnika		kibernetičkog kriminaliteta	
		Broj	Udio %	Broj	Udio %	Broj	Udio %	Broj	Udio %	Broj	Udio %	Broj	Udio %	Broj	Udio %
zagrebačka	975	499	51,2	24	2,5	17	0,4	41	4,2	2	0,2	377	38,7	15	1,5
splitsko-dalmatinska	735	371	50,5	10	1,4	7	1,0	18	2,4		0,0	321	43,7	8	1,1
primorsko-goranska	584	292	50,0	20	3,4	3	0,5	88	15,1		0,0	177	30,3	4	0,7
osječko-baranjska	554	152	27,4	4	0,7	15	2,7	262	47,3		0,0	112	20,2	9	1,6
istarska	281	179	63,7	3	1,1	3	1,1	13	4,6		0,0	81	28,8	2	0,7
dubr.-neretvanska	161	94	58,4	5	3,1	7	4,3	6	3,7		0,0	47	29,2	2	1,2
karlovačka	219	100	45,7	3	1,4	3	1,4	2	0,9	1	0,5	90	41,1	20	9,1
sisачko-moslavačka	302	126	41,7	12	4,0	2	0,7	7	2,3	2	0,7	152	50,3	1	0,3
šibensko-kninska	266	117	44,0	7	2,6	1	0,4	8	3,0		0,0	131	49,2	2	0,8
vukov.-srijemska	186	83	44,6	1	0,5	4	2,2	36	19,4		0,0	61	32,8	1	0,5
zadarska	330	177	53,6	4	1,2	21	6,4	5	1,5		0,0	117	35,5	6	1,8
bjelov.-bilogorska	87	31	35,6	1	1,1		0,0	8	9,2		0,0	47	54,0		0,0
brodsko-posavska	220	160	72,7	3	1,4	1	0,5	12	5,5	2	0,9	35	15,9	7	3,2
kopriv.-križevačka	106	41	38,7	2	1,9	12	11,3		0,0		0,0	51	48,1		0,0
krapinsko-zagorska	157	44	28,0	1	0,6	1	0,6	10	6,4		0,0	98	62,4	3	1,9
ličko-senjska	130	72	55,4	3	2,3	2	1,5	3	2,3		0,0	45	34,6	5	3,8
međimurska	208	53	25,5		0,0		0,0	126	60,6		0,0	29	13,9		0,0
požeško-slavonska	170	93	54,7	5	2,9	2	1,2	4	2,4		0,0	62	36,5	4	2,4
varaždinska	139	88	63,3	1	0,7	2	1,4	1	0,7		0,0	47	33,8		0,0
virovit.-podravska	262	69	26,3	4	1,5	2	0,8	165	63,0		0,0	22	8,4		0,0
UKUPNO	6.072	2.841	46,8	113	1,9	105	1,7	815	13,4	7	0,1	2.102	34,6	89	1,5

Prikaz odbačaja kaznenih prijava bez prometa prema razlozima odbačaja

POLICIJSKA UPRAVA	Broj odbačaja iz ran. g.	Broj odbačaja 2020. g.	Broj odbačaja 2021. g.	Ukupan broj odbačaja	Odbačaji grupe A*				Odbačaji grupe B**	
					čl. 206. st. 1. t1. * ZKP-a	čl. 206. st. 1. t4. ZKP-a	Ukupno	Udio %	Ukupno	Udio %
zagrebačka	149	294	532	975	158	441	599	61,4	376	38,6
splitsko-dalmat.	22	208	505	735	120	243	363	49,4	372	50,6
primorsko-goran.	35	229	320	584	44	295	339	58,0	245	42,0
osječko-baranjska	275	72	207	554	46	68	114	20,6	440	79,4
istarska	44	136	101	281	7	136	143	50,9	138	49,1
dubrovačko-neretv.	23	45	93	161	19	70	89	55,3	72	44,7
karlovačka	11	57	151	219	9	74	83	37,9	136	62,1
sisачko-moslav.	20	111	171	302	25	68	93	30,8	209	69,2
šibensko-kninska	18	114	134	266	53	95	148	55,6	118	44,4
vukovarsko-srijem.	41	59	86	186	52	28	80	43,0	106	57,0
zadarska	58	104	168	330	61	111	172	52,1	158	47,9
bjelovarsko-bilogo.	5	28	54	87	7	18	25	28,7	62	71,3
brodsko-posavska	12	57	151	220	37	105	142	64,5	78	35,5
koprivničko-križ.	12	46	48	106	3	31	34	32,1	72	67,9
krapinsko-zagor.	5	62	90	157	23	54	77	49,0	80	51,0
ličko-senjska	18	39	73	130	31	52	83	63,8	47	36,2
međimurska	126	37	45	208	2	42	44	21,2	164	78,8
požeško-slav.	7	63	100	170	11	43	54	31,8	116	68,2
varaždinska	12	64	63	139	1	29	30	21,6	109	78,4
virovitičko-podrav.	172	33	57	262	13	32	45	17,2	217	82,8
UKUPNO	1.065	1.858	3.149	6.072	722	2.035	2.757	45,4	3.315	54,6

*Razlozi odbačaja grupe "A" – razlozi iz članka 206. st. 1 t. 1 (Ne progoni se po službenoj dužnosti) i čl. 206. st. 1 t. 4 i Nema osnovane sumnje da je osumnjičeni počinio kazneno djelo (ne uključuje "blagodat nesvjedočenja") prema ZKP-u i Zakonu o sudovima za mladež

** Razlozi odbačaja grupe "B" – svi ostali razlozi i blagodat nesvjedočenja

Stopa odbačaja u odnosu na razriješena kaznena djela bez prometa

POLICIJSKA UPRAVA	Razriješena kaznena djela (bez prometa)		Trend u %	Odbačaji grupe "A"		Trend u %	Odbačaji grupe "B"		Trend u %	Ukupan broj odbačaja		Trend u %	Stopa (%) - odbačaji grupe "A"/ razriješena djela		Trend u post. bodu	Stopa (%) - svi odbačaji/ razriješena djela		Trend u post. bodu
	2020.	2021.		2020.	2021.		2020.	2021.		2020.	2021.		2020.	2021.		2020.	2021.	
zagrebačka	7.974	8.115	+1,8	790	599	-24,2	407	376	-7,6	1.197	975	-18,5	9,9	7,4	-2,5	15,0	12,0	-3,0
splitsko-dalmatinska	3.666	4.055	+10,6	301	363	+20,6	287	372	+29,6	588	735	+25,0	8,2	9,0	+0,7	16,0	18,1	+2,1
primorsko-goranska	3.102	2.988	-3,7	287	339	+18,1	123	245	+99,2	410	584	+42,4	9,3	11,3	+2,1	13,2	19,5	+6,3
osječko-baranjska	2.452	2.983	+21,7	82	114	+39,0	414	440	+6,3	496	554	+11,7	3,3	3,8	+0,5	20,2	18,6	-1,7
istarska	2.112	2.578	+22,1	135	143	+5,9	89	138	+55,1	224	281	+25,4	6,4	5,5	-0,8	10,6	10,9	+0,3
dubrovačko-neretvanska	1.080	1.193	+10,5	87	89	+2,3	126	72	-42,9	213	161	-24,4	8,1	7,5	-0,6	19,7	13,5	-6,2
karlovačka	1.380	1.304	-5,5	61	83	+36,1	107	136	+27,1	168	219	+30,4	4,4	6,4	+1,9	12,2	16,8	+4,6
sislačko-moslavačka	1.709	1.713	+0,2	80	93	+16,3	166	209	+25,9	246	302	+22,8	4,7	5,4	+0,7	14,4	17,6	+3,2
šibensko-kninska	1.239	1.177	-5,0	95	148	+55,8	153	118	-22,9	248	266	+7,3	7,7	12,6	+4,9	20,0	22,6	+2,6
vukovarsko-srijemska	1.705	1.825	+7,0	50	80	+60,0	150	106	-29,3	200	186	-7,0	2,9	4,4	+1,5	11,7	10,2	-1,5
zadarska	1.910	1.944	+1,8	169	172	+1,8	124	158	+27,4	293	330	+12,6	8,8	8,8	-0,0	15,3	17,0	+1,6
bjelovarsko-bilogorska	859	939	+9,3	36	25	-30,6	135	62	-54,1	171	87	-49,1	4,2	2,7	-1,5	19,9	9,3	-10,6
brodsko-posavska	1.150	1.137	-1,1	185	142	-23,2	83	78	-6,0	268	220	-17,9	16,1	12,5	-3,6	23,3	19,3	-4,0
koprivničko-križevačka	866	1.191	+37,5	44	34	-22,7	62	72	+16,1	106	106	0,0	5,1	2,9	-2,2	12,2	8,9	-3,3
krapinsko-zagorska	762	780	+2,4	48	77	+60,4	91	80	-12,1	139	157	+12,9	6,3	9,9	+3,6	18,2	20,1	+1,9
ličko-senjska	605	608	+0,5	43	83	+93,0	29	47	+62,1	72	130	+80,6	7,1	13,7	+6,5	11,9	21,4	+9,5
međimurska	902	774	-14,2	35	44	+25,7	189	164	-13,2	224	208	-7,1	3,9	5,7	+1,8	24,8	26,9	+2,0
požeško-slavonska	681	674	-1,0	52	54	+3,8	109	116	+6,4	161	170	+5,6	7,6	8,0	+0,4	23,6	25,2	+1,6
varaždinska	1.493	1.433	-4,0	15	30	+100,0	221	109	-50,7	236	139	-41,1	1,0	2,1	+1,1	15,8	9,7	-6,1
virovitičko-podravska	958	936	-2,3	92	45	-51,1	166	217	+30,7	258	262	+1,6	9,6	4,8	-4,8	26,9	28,0	+1,1
UKUPNO	36.605	38.347	+4,8	2.687	2.757	+2,6	3.231	3.315	+2,6	5.918	6.072	+2,6	7,3	7,2	-0,2	16,2	15,8	-0,3

1. 12. Kriminalitet – po privatnoj tužbi i izostanku prijedloga

Kaznena djela za koja se progoni po privatnoj tužbi

POLICIJSKA UPRAVA	Prijavljeno djela			Razriješeno djela		
	2020.	2021.	Trend %	2020.	2021.	u %
zagrebačka	6.506	6.412	-1,4	2.783	2.407	37,5
splitsko-dalmatinska	1.195	1.200	0,4	187	170	14,2
primorsko-goranska	1.014	951	-6,2	171	364	38,3
osječko-baranjska	874	921	5,4	345	316	34,3
istarska	577	779	35,0	63	75	9,6
dubrovačko-neretvanska	194	230	18,6	74	82	35,7
karlovačka	110	191	73,6	16	36	18,8
sislačko-moslavačka	508	506	-0,4	267	233	46,0
šibensko-kninska	284	299	5,3	54	52	17,4
vukovarsko-srijemska	338	353	4,4	142	149	42,2
zadarska	520	582	11,9	75	79	13,6
bjelovarsko-bilogorska	368	394	7,1	192	212	53,8
brodsko-posavska	415	400	-3,6	183	186	46,5
koprivničko-križevačka	173	190	9,8	106	113	59,5
krapinsko-zagorska	112	148	32,1	48	70	47,3
ličko-senjska	49	133	171,4	21	84	63,2
međimurska	679	568	-16,3	158	117	20,6
požeško-slavonska	143	133	-7,0	60	67	50,4
varaždinska	455	391	-14,1	135	99	25,3
virovitičko-podravska	182	206	13,2	107	125	60,7
UKUPNO	14.696	14.987	2,0	5.187	5.036	33,6

Kaznena djela za koja se ne progoni – izostanak prijedloga

POLICIJSKA UPRAVA	Prijavljeno djela			Razriješeno djela		
	2020.	2021.	Trend %	2020.	2021.	u %
zagrebačka	3.151	3.324	5,5	965	935	28,1
splitsko-dalmatinska	783	800	2,2	282	312	39,0
primorsko-goranska	1.164	1.217	4,6	297	502	41,2
osječko-baranjska	245	295	20,4	72	46	15,6
istarska	417	495	18,7	84	100	20,2
dubrovačko-neretvanska	281	297	5,7	133	111	37,4
karlovačka	15	15	0,0	4	2	13,3
sislačko-moslavačka	179	156	-12,8	76	72	46,2
šibensko-kninska	222	243	9,5	81	65	26,7
vukovarsko-srijemska	96	118	22,9	54	52	44,1
zadarska	305	280	-8,2	52	35	12,5
bjelovarsko-bilogorska	313	336	7,3	189	193	57,4
brodsko-posavska	193	185	-4,1	71	60	32,4
koprivničko-križevačka	29	34	17,2	16	18	52,9
krapinsko-zagorska	76	96	26,3	36	47	49,0
ličko-senjska	46	78	69,6	16	18	23,1
međimurska	157	155	-1,3	35	27	17,4
požeško-slavonska	92	58	-37,0	48	19	32,8
varaždinska	128	194	51,6	84	119	61,3
virovitičko-podravska	120	126	5,0	64	79	62,7
UKUPNO	8.012	8.502	6,1	2.659	2.812	33,1

2. POŽARI I TEHNOLOŠKE EKSPLOZIJE GDJE JE POLICIJA OBAVILA OČEVID

Požari i tehnološke eksplozije prema policijskim upravama

Policijska uprava	Broj požara			Požari na									Materijalna šteta			Stradale osobe		Eksplozije plina i tehnološke eksplozije		
				građevinskim objektima			otvorenom prostoru			prometnom sredstvu										
	2020.	2021.	Trend u %	2020.	2021.	Trend u %	2020.	2021.	Trend u %	2020.	2021.	Trend u %	2020.	2021.	Trend u %	poginule	ozlijeđene	2020.	2021.	Trend u %
zagrebačka	1.021	1.205	+18,0	474	472	-0,4	443	657	+48,3	104	76	-26,9	3.853.805	6.269.564	+62,7	4	22	1	5	+400,0
splitsko-dalmat.	834	799	-4,2	127	131	+3,1	640	571	-10,8	67	97	+44,8	8.708.394	1.956.401	-77,5	2	13	2	1	-50,0
primorsko-gor.	343	298	-13,1	135	95	-29,6	154	156	+1,3	54	47	-13,0	5.347.974	2.300.750	-57,0	3	3		1	
osječko-baranj.	252	266	+5,6	107	95	-11,2	98	132	+34,7	47	39	-17,0	4.033.350	5.133.976	+27,3	3	4	1		
istarska	458	453	-1,1	88	100	+13,6	322	296	-8,1	48	57	+18,8	3.097.501	3.363.700	+8,6	6	11		2	
dubrovačko-ne.	220	174	-20,9	28	29	+3,6	175	130	-25,7	17	15	-11,8	1.110.500	397.600	-64,2	2	3	1	1	0,0
karlovačka	225	208	-7,6	50	56	+12,0	149	137	-8,1	26	15	-42,3	2.221.650	2.500.250	+12,5	2	1	1		
sislačko-moslav.	183	278	+51,9	70	99	+41,4	84	143	+70,2	29	36	+24,1	4.627.171	8.493.800	+83,6	3	5			
šibensko-knin.	610	565	-7,4	50	53	+6,0	535	488	-8,8	25	24	-4,0	574.860	1.439.107	+150,3		5	1		
vukovarsko-srij.	61	84	+37,7	29	41	+41,4	13	15	+15,4	19	28	+47,4	1.829.350	2.597.800	+42,0		8		1	
zadarska	449	444	-1,1	52	67	+28,8	366	332	-9,3	31	45	+45,2	5.588.431	1.879.000	-66,4	3			2	
bjelovarsko-bilo.	96	89	-7,3	56	45	-19,6	19	30	+57,9	21	14	-33,3	5.450.400	1.637.304	-70,0	2	2			
brodsko-posav.	114	138	+21,1	44	48	+9,1	42	67	+59,5	28	23	-17,9	3.595.881	2.860.850	-20,4	1	1			
koprivničko-križ.	58	72	+24,1	38	42	+10,5	9	15	+66,7	11	15	+36,4	995.201	7.334.022	+636,9	3	3			
krapinsko-zag.	117	147	+25,6	63	50	-20,6	43	88	+104,7	11	9	-18,2	13.769.593	2.113.900	-84,6		5			
ličko-senjska	263	242	-8,0	30	20	-33,3	219	206	-5,9	14	16	+14,3	819.900	1.271.100	+55,0	1		1		
međimurska	54	84	+55,6	31	26	-16,1	17	49	+188,2	6	9	+50,0	2.913.306	14.704.823	+404,7		1			
požeško-slav.	87	107	+23,0	28	33	+17,9	48	67	+39,6	11	7	-36,4	1.398.800	859.950	-38,5	1			1	
varaždinska	155	181	+16,8	57	59	+3,5	81	105	+29,6	17	17	0,0	581.500	1.243.300	+113,8	2	7			
virovitičko-podr.	127	99	-22,0	56	36	-35,7	51	50	-2,0	20	13	-35,0	1.627.650	936.000	-42,5					
UKUPNO	5.727	5.933	+3,6	1.613	1.597	-1,0	3.508	3.734	+6,4	606	602	-0,7	72.145.217	69.293.197	-4,0	38	94	8	14	+75,0

3. SAMOUBOJSTVA I POKUŠAJI SAMOUBOJSTAVA

Samoubojstva i pokušaji samoubojstava prema policijskim upravama

Policijska uprava	Samoubojstva								
	Ukupno		Trend u %	Dovršena		Trend u %	Pokušana		Trend u %
	2020.	2021.		2020.	2021.		2020.	2021.	
zagrebačka	277	240	-13,4	120	116	-3,3	157	124	-21,0
splitsko-dalmatinska	109	125	+14,7	45	51	+13,3	64	74	+15,6
primorsko-goranska	113	110	-2,7	42	36	-14,3	71	74	+4,2
osječko-baranjska	112	123	+9,8	43	52	+20,9	69	71	+2,9
istarska	62	72	+16,1	31	17	-45,2	31	55	+77,4
dubr.-neretvanska	31	24	-22,6	15	8	-46,7	16	16	0,0
karlovačka	43	40	-7,0	17	22	+29,4	26	18	-30,8
sislačko-moslavačka	82	57	-30,5	28	16	-42,9	54	41	-24,1
šibensko-kninska	28	41	+46,4	9	14	+55,6	19	27	+42,1
vukov.-srijemska	41	51	+24,4	20	24	+20,0	21	27	+28,6
zadarska	60	51	-15,0	25	25	0,0	35	26	-25,7
bjelov.-bilogorska	53	55	+3,8	17	25	+47,1	36	30	-16,7
brodsko-posavska	37	39	+5,4	19	20	+5,3	18	19	+5,6
kopriv.-križevačka	39	36	-7,7	21	24	+14,3	18	12	-33,3
krapinsko-zagorska	56	50	-10,7	32	27	-15,6	24	23	-4,2
ličko-senjska	31	29	-6,5	11	12	+9,1	20	17	-15,0
međimurska	26	31	+19,2	12	25	+108,3	14	6	-57,1
požeško-slavonska	27	29	+7,4	9	15	+66,7	18	14	-22,2
varaždinska	62	74	+19,4	37	32	-13,5	25	42	+68,0
virov.-podravska	39	38	-2,6	13	11	-15,4	26	27	+3,8
UKUPNO	1.328	1.315	-1,0	566	572	+1,1	762	743	-2,5

Samoubojstva i pokušaji samoubojstava po spolu prema policijskim upravama

Policijska uprava	Samoubojstva								
	Ukupno		Udio % od ukup. broja samoub.	Dovršena		Udio % od ukup. broja dovrš.	Pokušana		Udio % od ukup. broja pokuš.
	M	Ž		M	Ž		M	Ž	
zagrebačka	156	84	18,3	85	31	20,3	71	53	16,7
splitsko-dalmatinska	94	31	9,5	43	8	8,9	51	23	10,0
primorsko-goranska	69	41	8,4	29	7	6,3	40	34	10,0
osječko-baranjska	89	34	9,4	39	13	9,1	50	21	9,6
istarska	41	31	5,5	14	3	3,0	27	28	7,4
dubr.-neretvanska	12	12	1,8	8		1,4	4	12	2,2
karlovačka	25	15	3,0	16	6	3,8	9	9	2,4
sislačko-moslavačka	31	26	4,3	15	1	2,8	16	25	5,5
šibensko-kninska	22	19	3,1	9	5	2,4	13	14	3,6
vukov.-srijemska	37	14	3,9	17	7	4,2	20	7	3,6
zadarska	36	15	3,9	21	4	4,4	15	11	3,5
bjelov.-bilogorska	32	23	4,2	21	4	4,4	11	19	4,0
brodsko-posavska	28	11	3,0	18	2	3,5	10	9	2,6
kopriv.-križevačka	26	10	2,7	17	7	4,2	9	3	1,6
krapinsko-zagorska	36	14	3,8	24	3	4,7	12	11	3,1
ličko-senjska	23	6	2,2	11	1	2,1	12	5	2,3
međimurska	22	9	2,4	21	4	4,4	1	5	0,8
požeško-slavonska	19	10	2,2	9	6	2,6	10	4	1,9
varaždinska	43	31	5,6	22	10	5,6	21	21	5,7
virov.-podravska	20	18	2,9	8	3	1,9	12	15	3,6
UKUPNO	861	454	100,0	447	125	100,0	414	329	100,0

4. STANJE SIGURNOSTI NA DRŽAVNOJ GRANICI

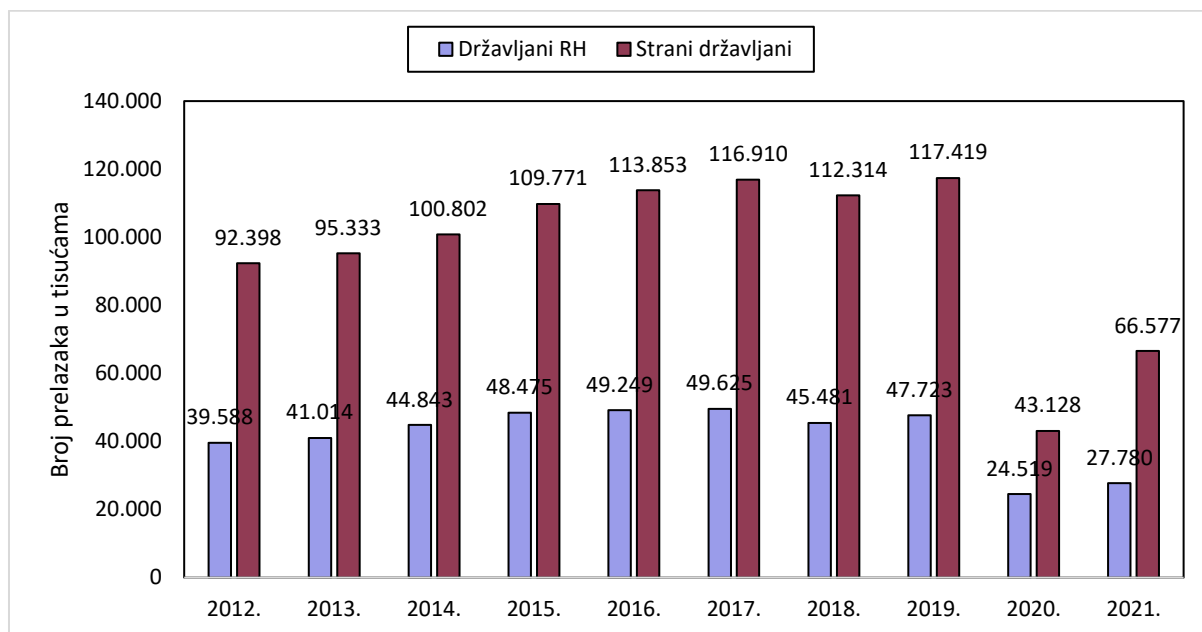
Nezakoniti prelasci državne granice prema policijskim upravama

Policijska uprava	Nezakoniti prelasci državne granice (osobe)			Mjesto zatjecanja			
	I.-XII.2020.	I.-XII.2021.	+ - %	granični prijelaz	u blizini granice	u dubini teritorija	vraćeni iz inozemstva
zagrebačka	3.141	1.669	-46,9	97	113	807	652
splitsko-dalmat.	357	686	+92,2	32	26	628	
primorsko-gor.	9.916	3.588	-63,8	35	76	1844	1633
osječko-baranj.	1.720	510	-70,3	156	38	91	225
istarska	2.214	1.373	-38,0	7	134	219	1013
dubrovačko-ne.	378	497	+31,5	107	76	314	
karlovačka	2.575	2.068	-19,7	18	712	906	432
sislačko-moslav.	2.276	1.807	-20,6	1	9	1797	
šibensko-knin.	90	83	-7,8			83	
vukovarsko-srij.	2.208	2.054	-7,0	982	333	739	
zadarska	34	73	+114,7		28	45	
bjelovarsko-bilo.		83				83	
brodsko-posav.	1.342	1.430	+6,6	187	198	1045	
koprivničko-križ.	93	50	-46,2		9	30	11
krapinsko-zag.	1.084	255	-76,5	55	5	8	187
ličko-senjska	440	637	+44,8	21	89	527	
međimurska	625	155	-75,2	13	3	36	103
požeško-slav.	53	20	-62,3			20	
varaždinska	493	310	-37,1	3	116	71	120
virovitičko-podr.	55	56	+1,8	6		23	27
UKUPNO	29.094	17.404	-40,2	1.720	1.965	9.316	4.403

Promet putnika preko državne granice (u tisućama, 000) i slučajevi nezakonitih prelazaka

Prelasci državne granice	2012.	2013.	2014.	2015.	2016.	2017.	2018.	2019.	2020.	2021.	Prosjek
Državljeni RH	39.588	41.014	44.843	48.475	49.249	49.625	45.481	47.723	24.519	27.780	37.871
Strani državljani	92.398	95.333	100.802	109.771	113.853	116.910	112.314	117.419	43.128	66.577	87.611
Ukupno	131.986	136.347	145.645	158.246	163.102	166.535	157.795	165.142	67.647	94.357	125.482
Nezakoniti prelasci (slučajevi)	1.569	1.378	1.767	638	1.005	1.859	2.729	4.947	6.412	4.220	2.496

Kretanje putnika





**IZVJEŠĆE
O RADU POLICIJE U 2021. GODINI**

Prilog 3:

**PRIKAZ ORGANIZACIJSKOG USTROJA
RAVNATELJSTVA POLICIJE U 2021. GODINI**

ORGANIZACIJSKA SHEMA MINISTARSTVA UNUTARNJIH POSLOVA REPUBLIKE
HRVATSKE
RAVNATELJSTVO POLICIJE

