



HRVATSKI SABOR

KLASA: 021-12/20-09/59

URBROJ: 65-20-02

Zagreb, 21. listopada 2020.



Hs**NP*021-12/20-09/59*65-20-02**Hs

**ZASTUPNICAMA I ZASTUPNICIMA
HRVATSKOGA SABORA**

**PREDSJEDNICAMA I PREDSJEDNICIMA
RADNIH TIJELA**

Na temelju članka 33. stavak 1. podstavak 3. Poslovnika Hrvatskoga sabora u prilogu upućujem ***Godišnje izvješće Hrvatske agencije za malo gospodarstvo, inovacije i investicije (HAMAG-BICRO) za 2018. godinu***, koje je predsjedniku Hrvatskoga sabora, sukladno odredbi članka 15. Zakona o poticanju razvoja malog gospodarstva ("Narodne novine", broj 29/02, 63/07, 53/12, 56/13 i 121/16) dostavila Hrvatska agencija za malo gospodarstvo, inovacije i investicije, aktom od 19. listopada 2020. godine.

PREDSJEDNIK

Gordan Jandroković

Primljeno:	20-10-2020			
Klasifikacijska oznaka:	021-12/20-09/59		Org. jed.	65
Uredbeni broj:	567-20-01		Pril.	1
			Vrij.	-

HAMAG  BICRO

HRVATSKA AGENCIJA ZA MALO GOSPODARSTVO,
INOVACIJE I INVESTICIJE

KLASA: 400-09/19-01/01
URBROJ: 567-10-20-13
Zagreb, 19. listopada 2020.



HRVATSKI SABOR
Trg svetog Marka 6
10000 Zagreb

PREDMET: Godišnje izvješće Hrvatske agencije za malo gospodarstvo, inovacije i investicije (HAMAG-BICRO) za 2018. godinu
- dostavlja se

Temeljem članka 15. Zakona o poticanju razvoja maloga gospodarstva ("Narodne novine", br. 29/2002, 63/2007, 53/2012, 56/2013, 121/2016), dostavlja se Godišnjeg izvješće Hrvatske agencije za malo gospodarstvo, inovacije i investicije (HAMAG-BICRO) za 2018. godinu.

Molimo dostavljeno Godišnje izvješće uvrstite u proceduru Hrvatskog Sabora.


S poštovanjem,

PREDSJEDNIK UPRAVE

Vjeran Vrbanec


Prilozi:

- kao u tekstu



GODIŠNJE IZVJEŠĆE 2018.

Hrvatska agencija za malo gospodarstvo, inovacije i investicije
Ksaver 208
10000 Zagreb
www.hamagbicro.hr



Sadržaj

Popis tablica	1
Popis grafova.....	3
Popis priloga.....	5
1. UVOD.....	6
2. FINANCIJSKI INSTRUMENTI.....	7
2.1. JAMSTVA.....	8
2.1.1. Zaprmljeni zahtjevi za jamstva.....	9
2.1.1.1. Zaprmljeni zahtjevi za nacionalna jamstva	9
2.1.1.2. Zaprmljeni zahtjevi za ESIF jamstva.....	10
2.1.2. Odobrena jamstva.....	11
2.1.2.1. Odobrena nacionalna jamstva.....	12
2.1.2.2. Odobrena ESIF jamstva.....	13
2.1.3. Izdana jamstva.....	15
2.1.3.1. Izdana nacionalna jamstva.....	16
2.1.3.2. Izdana ESIF jamstva.....	17
2.1.4. Isplate po protestiranim jamstvima.....	18
2.1.5. Analiza portfelja izdanih jamstava.....	20
2.1.5.1. Analiza portfelja nacionalnih izdanih jamstava.....	20
2.1.5.2. Analiza portfelja ESIF izdanih jamstava.....	22
2.2. ZAJMOVI.....	26
2.2.1. ESIF zajmovi.....	26
2.2.1.1. Zaprmljeni i obrađeni zahtjevi za zajmovima.....	26
2.2.1.2. Odobreni zajmovi.....	28
2.2.1.3. Isplate po zajmovima.....	29
2.2.2. Zajmovi za ruralni razvoj.....	30
2.2.2.1. Zaprmljeni i obrađeni zahtjevi za zajmovima.....	30
2.2.2.2. Odobreni zajmovi	31
2.2.2.3. Isplate po zajmovima.....	33
2.2.3. Analiza portfelja zajmova.....	33
2.2.3.1. ESIF zajmovi.....	33
2.2.3.2. Zajmovi za ruralni razvoj.....	34
2.2.3.3. Mikro krediti.....	34
3. BESPOVRATNE POTPORE.....	35
3.1. ESI FONDOVI 2014. – 2020.....	35
3.1.1. Uloga HAMAG-BICRO-a.....	36
3.1.2. Tehnička pomoć.....	37
3.2. DODJELA BESPOVRATNIH SREDSTAVA.....	37
3.2.1. Povećanje razvoja novih proizvoda i usluga koji proizlaze iz aktivnosti istraživanja i razvoja	38
3.2.2. E-impuls	41
3.2.3. Certifikacijom do proizvoda.....	43
3.2.4. Pružanje visokokvalitetnih usluga za MSP-e putem poduzetničkih potpornih institucija (PPI).....	45
3.2.5. Internacionalizacija poslovanja MSP-ova putem organizacija za poslovnu podršku.....	46
3.2.6. Uvođenje sustava upravljanja poslovnim procesima i kvalitetom (ISO i sl. norme).....	48

3.2.7. Certifikacijom proizvoda do tržišta faza II.....	49
3.2.8. WWW vaučeri za MSP-ove.....	51
3.2.9. Povećanje konkurentnosti i učinkovitosti MSP-ova putem IKT faza II.....	52
3.2.10. Inovacijski vaučeri za MSP-ove.....	54
3.3. PROVEDBA PROJEKATA FINANCIRANIH IZ ESI FONDOVA.....	55
3.3.1. Ulaganje u proizvodnu tehnologiju MSP-a.....	59
3.3.2. Izgradnja proizvodnih kapaciteta i ulaganja u opremu.....	61
3.3.3. Podrška razvoju MSP-a u turizmu povećanjem kvalitete i dodatne ponude hotela.....	63
3.3.4. Kompetentnost i razvoj	64
3.3.5. Poboljšanje konkurentnosti i učinkovitosti MSP u područjima sa razvojnim posebitostima kroz informacijsku komunikacijsku tehnologiju (IKT).....	66
3.3.6. E- impuls.....	67
3.3.7. Certifikacijom proizvoda do tržišta.....	69
3.3.8. Razvoj mreže poduzetničkih potpornih institucija (PPI) putem Hrvatske agencije za malo gospodarstvo, inovacije i investicije (HAMAG-BICRO) – pilot projekt.....	70
3.3.9. Internacionalizacija poslovanja MSP-ova.....	70
3.3.10. Internacionalizacija poslovanja MSP-ova putem organizacija za poslovnu podršku.....	72
3.3.11. Pružanje visokokvalitetnih usluga za MSP putem poduzetničkih potpornih institucija (PPI).....	73
3.3.12. WWW vaučeri za MSP-ove.....	74
3.3.13. Certifikacijom do proizvoda tržišta faza II.....	75
3.3.14. Uvođenje sustava upravljanja poslovnim procesima i kvalitetom (ISO i sl. norme).....	77
3.3.15. Znakovi kvalitete.....	78
3.3.16. Inovacije novoosnovanih MSP-ova.....	79
3.3.17. Povećanje razvoja novih proizvoda i usluga koji proizlaze iz aktivnosti istraživanja i razvoja....	81
3.3.18. Komercijalizacija inovacija u poduzetništvu.....	83
3.3.19. Inovacijski vaučeri.....	84
3.3.20. Prikaz novootvorenih radnih mjesta i žena poduzetnica po pozivima financirano od ESIF-a.....	86
3.3.21. Prikaz pokazatelja poziva usmjerenih na istraživanje i razvoj inovacija.....	87
3.4. DRUGI PROJEKT TEHNOLOGIJSKOG RAZVOJA (STP II).....	91
3.4.1. Program provjere inovativnog koncepta (PoC).....	92
3.4.2. Program podrške Uredima za transfer tehnologije (UTT).....	95
3.4.3. Program potpore suradničkog istraživanja i razvoja (IRCRO).....	95
3.4.4. Program razvoja na znanju utemeljenih poduzeća (RAZUM).....	95
3.5. TAFTIE.....	96
3.6. PROGRAM EUREKA / EUROSTARS.....	97
3.6.1. Program Eureka.....	97
3.6.2. Program Eurostars.....	98
3.7. SLUŽBA ZA PODRŠKU INOVACIJSKOM SUSTAVU – Tehničko tajništvo za inovacijski sustav	99
3.7.1. Aktivnosti Tehničkog tajništva za Nacionalno inovacijsko vijeće i Inovacijsko vijeće za industriju Republike Hrvatske.....	99
3.7.2. Provedba programa IRI – UTT i IRCRO.....	101
3.7.3. Razvoj sustava praćenje podataka za ocjenu učinaka programa IRI – suradnja sa Sektorom za bespovratne potpore IRI.....	101
3.7.4. Izlaganja na različitim događanjima.....	101
3.8. PLAN RADA ZA 2019.....	102

4. PODRŠKA RAZVOJU POSLOVANJA I MEĐUNARODNA SURADNJA.....	104
4.1. PODRŠKA RAZVOJU POSLOVANJA.....	104
4.1.1. Europska poduzetnička mreža (EEN).....	105
4.1.2. OBZOR 2020.....	106
4.1.3. Razvoj mreže poduzetničkih potpornih institucija (PPI) putem Hrvatske agencije za malo gospodarstvo, inovacije i investicije -pilot projekt.....	107
4.1.4. Mreža studentskih poduzetničkih inkubatora (MSPI).....	109
4.2. MEĐUNARODNA SURADNJA.....	111
4.2.1. Beneficiary light grant shema – B LIGHT.....	111
4.2.2. Knowledge & innovation strategies involving SME in the context of INTERREG – KISS ME.....	112
4.2.3. Izgradnja kapaciteta za poticanje korištenja javne nabave inovativnih rješenja u srednjoj Europi – PPI2INNOVATE.....	113
4.2.4. Smart Factory Hub.....	115
4.2.5. Open data for european open innovation – ODEON.....	116
4.2.6. BIOCentar: inkubacijski centar za bioznanosti.....	117
5. FINANCIJSKO IZVJEŠĆE.....	118
5.1. BILANCA.....	118
5.1.1. Aktiva.....	119
5.1.2. Pasiva.....	120
5.2. IZVJEŠTAJ O PRIHODIMA I RASHODIMA, PRIMICIMA I IZDACIMA.....	121
5.2.1. Prihodi i primici.....	121
5.2.2. Rashodi i izdaci.....	122
5.2.3. Manjak prihoda i primitaka.....	123
6. URED ZA UNUTARNJU REVIZIJU.....	123
7. ZAKLJUČAK.....	125
<i>PRILOZI.....</i>	<i>126</i>

Popis tablica

Tablica 1: Zaprimljeni i odobreni zahtjevi za jamstvom u 2017. i 2018. godini.....	9
Tablica 2: Zaprimljeni i odobreni zahtjevi za ESIF jamstvom u 2017. i 2018. godini.....	11
Tablica 3: Odobrena jamstva po kreditorima u 2017. i 2018. godini.....	13
Tablica 4: Odobrena jamstva po kreditorima u 2018. godini.....	14
Tablica 5: Isplate po aktiviranim jamstvima prema kreditorima u 2018. i 2017. godini.....	19
Tablica 6: Zaprimljeni i obrađeni zahtjevi za zajmom u 2018. godini.....	27
Tablica 7: Broj i iznos odobrenih zajmova u 2018. godini (u 000 kn).....	28
Tablica 8: Statistika obrađenih zahtjeva za zajmovima za ruralni razvoj u 2018. godini po programima.....	31
Tablica 9: Broj i iznos odobrenih zajmova u 2018. godini (u 000 kn).....	32
Tablica 10: Pregled broja i iznosa zaprimljenih prijava	38
Tablica 11: Broj i iznos zaprimljenih projektnih prijava na dan 31.12.2017.....	39
Tablica 12: Status zaprimljenih projektnih prijava na dan 31.12.2017.....	40
Tablica 13: Pregled zaprimljenih projektnih prijava prema područjima ulaganja.....	41
Tablica 14: Broj i iznos zaprimljenih projektnih prijava na dan 31.12.2018.....	42
Tablica 15: Status zaprimljenih projektnih prijava na dan 31.12.2018.....	42
Tablica 16: Broj i iznos zaprimljenih projektnih prijava na dan 31.12.2018.....	44
Tablica 17: Status zaprimljenih projektnih prijava na dan 31.12.2018.....	44
Tablica 18: Broj i iznos zaprimljenih projektnih prijava na dan 31.12.2018.....	45
Tablica 19: Status zaprimljenih projektnih prijava na dan 31.12. 2018.....	45
Tablica 20: Broj i iznos zaprimljenih projektnih prijava na dan 31.12. 2018.....	47
Tablica 21: Status zaprimljenih projektnih prijava na dan 31.12.2018.....	47
Tablica 22: Broj i iznos zaprimljenih projektnih prijava na dan 31.12.2018.....	48
Tablica 23: Status zaprimljenih projektnih prijava na dan 31.12.2018.....	48
Tablica 24: Broj i iznos zaprimljenih projektnih prijava na dan 31.12.2018.....	50
Tablica 25: Status zaprimljenih projektnih prijava na dan 31.12.2018.....	50
Tablica 26: Broj i iznos zaprimljenih projektnih prijava na dan 31.12.2018.....	51
Tablica 27: Status zaprimljenih projektnih prijava na dan 31.12.2018.....	51
Tablica 28: Broj i iznos zaprimljenih projektnih prijava na dan 31.12. 2018.....	53
Tablica 29: Status zaprimljenih projektnih prijava na dan 31.12. 2018.....	53
Tablica 30: Broj i iznos zaprimljenih projektnih prijava na dan 31.12.2018.....	54
Tablica 31: Status zaprimljenih projektnih prijava na dan 31.12.2018.....	54
Tablica 32: Pregled broja zaključenih ugovora.....	57
Tablica 33: Pregled održanih informativnih radionica.....	58
Tablica 34: Pregled održanih provedbenih radionica.....	59
Tablica 35: Pregled broja zaključenih ugovora na dan 31.12.2018.....	60
Tablica 36: Pregled stanja zaključenih ugovora na dan 31.12.2018.....	62
Tablica 37: Pregled stanja zaključenih ugovora na dan 31.12.2018.....	63
Tablica 38: Pregled stanja zaključenih ugovora na dan 31.12.2018.....	65
Tablica 39: Pregled stanja zaključenih ugovora na dan 31.12.2018.....	66
Tablica 40: Pregled stanja zaključenih ugovora na dan 31.12.2018.....	68
Tablica 41: Pregled stanja zaključenih ugovora na dan 31.12.2018.....	69
Tablica 42: Pregled stanja zaključenih ugovora na dan 31.12.2018.....	71
Tablica 43: Pregled stanja zaključenih ugovora na dan 31.12.2018.....	72
Tablica 44: Pregled stanja zaključenih ugovora na dan 31.12.2018.....	73

Tablica 45: Pregled stanja zaključenih ugovora na dan 31.12.2018.....	74
Tablica 46: Pregled stanja zaključenih ugovora na dan 31.12.2018.....	76
Tablica 47: Pregled stanja zaključenih ugovora na dan 31.12.2018.....	77
Tablica 48: Pregled zaključenih vaučera na dan 31.12.2018.....	79
Tablica 49: Pregled stanja zaključenih ugovora na dan 31.12.2018.....	80
Tablica 50: Pregled stanja zaključenih ugovora na dan 31.12.2018.....	82
Tablica 51: Pregled stanja zaključenih ugovora na dan 31.12. 2018.....	83
Tablica 52: Pregled stanja zaključenih ugovora na dan 31.12.2018.....	85
Tablica 53: STP II ugovoreni i provedeni projekti prema tehnološkim područjima (status 31.12.2018.).....	92
Tablica 54: PoC7 projekti u provedbi na dan 31.12.2017.....	93
Tablica 55: Pregled održanih radionica PoC.....	94
Tablica 56: Broj projekata i prikaz statusa obrađenih RAZUM projekata 31.12.2018.....	96
Tablica 57: Program Eureka.....	97
Tablica 58. Program Eurostars.....	98
Tablica 59: Okvir i opseg Tehničkog tajništva (TT) za Nacionalno inovacijsko vijeće i Inovacijsku industriju u samostalnoj Službi za podršku inovacijskom sustavu.....	99
Tablica 60: Pregled očekivanog broja zaključenih ugovora.....	103
Tablica 61: Europska poduzetnička mreža – osnovne informacije.....	106
Tablica 62: Europska poduzetnička mreža – projektne aktivnosti u 2018.....	106
Tablica 63: Obzor 2020 – osnovne informacije.....	107
Tablica 64: Obzor 2020 – projektne aktivnosti u 2018.....	107
Tablica 65: Razvoj mreže PPI – osnovne informacije.....	108
Tablica 66: Razvoj mreže PPI – projektne aktivnosti u 2018.....	108
Tablica 67: Mreža studentskih poduzetničkih inkubatora – osnovne informacije.....	109
Tablica 68: Mreža studentskih poduzetničkih inkubatora -rezultat pilot projekta „Zavrti priču“.....	110
Tablica 69: Mreža studentskih poduzetničkih inkubatora – rezultati pilot projekta „Riješi problem“.....	110
Tablica 70: B LIGHT – osnovne informacije.....	112
Tablica 71: B LIGHT – rezultati javnog poziva objavljenih u 2018. godini.....	112
Tablica 72: KISS ME – osnovne informacije.....	113
Tablica 73: KISS ME – projektne aktivnosti u 2018. godini.....	113
Tablica 74: PPI2INNOVATE – osnovne informacije.....	114
Tablica 75: PPI2INNOVATE – projektne aktivnosti u 2018. godini.....	114
Tablica 76: SMART FACTORY HUB – osnovne informacije.....	115
Tablica 77: SMART FACTORY HUB – projektne aktivnosti u 2018. godini.....	116
Tablica 78: ODEON – osnovne informacije.....	116
Tablica 79: ODEON – projektne aktivnosti u 2018. godini.....	117
Tablica 80: BIOCentar – osnovne informacije.....	117
Tablica 81: BIOCentar – aktivnosti u 2018. godini.....	118
Tablica 82: Imovina i izvori financiranja.....	118
Tablica 83: Izvještaj o prihodima i rashodima, primicima i izdacima.....	121

Popis grafova

Graf 1: Zaprimljeni zahtjevi za jamstvom u 2017. i 2018. godini po kreditorima – Nacionalna jamstva.....	10
Graf 2: Zaprimljeni zahtjevi za ESIF jamstvom u 2017. i 2018. godini po kreditorima.....	11
Graf 3: Broj i iznos odobrenih jamstava u 2017. i 2018. godini po programima (u 000 kn).....	12
Graf 4: Broj i iznos odobrenih ESIF jamstava u 2018. godini po programima (u 000 kn).....	14
Graf 5: Odobrena ESIF jamstva po županijama u 2018. godini.....	15
Graf 6: Odobrena ESIF jamstva po djelatnostima u 2018. godini.....	15
Graf 7: Broj i iznos izdanih jamstava u 2017. i 2018. godini po programima (u 000 kn).....	16
Graf 8: Broj i iznos izdanih nacionalnih jamstava u 2017. i 2018. godini po programima (u 000 kn).....	17
Graf 9: Broj i iznos izdanih ESIF jamstava u 2018. godini po programima (u 000 kn).....	18
Graf 10: Udio isplaćenih nacionalnih jamstava u odnosu na ukupan iznos izdanih jamstava.....	20
Graf 11: Izloženost prema kreditorima na dan 31.12.2018. godine (u 000 kn).....	21
Graf 12: Iznosi izdanih aktivnih ESIF jamstava po županijama na dan 31.12.2018. godine (u 000 kn).....	22
Graf 13: Izloženost prema kreditorima na dan 31.12.2018. godine (u 000 kn).....	23
Graf 14: Iznosi izdanih aktivnih ESIF jamstava prema jamstvenim programima i mjerama na dan 31.12.2018. (u 000 kuna).....	24
Graf 15: Izloženost po grupama djelatnosti na dan 31.12.2018. (u 000 kn).....	25
Graf 16: Zaprimljeni zahtjevi za zajmom u 2018. godini po programima (u 000 kn).....	26
Graf 17: Statistika obrađenih zahtjeva za zajmovima u 2018. godini po programima.....	27
Graf 18: Odobreni zajmovi po županijama u 2018. godini.....	29
Graf 19: Odobreni zajmovi prema djelatnostima ulaganja u 2018. godini.....	29
Graf 20: Broj zaprimljenih zahtjeva za ruralni razvoj po programima.....	30
Graf 21: Statistika obrađenih zahtjeva za zajmovima za ruralni razvoj u 2018. godini po programima.....	31
Graf 22: Odobreni zajmovi za ruralni razvoj po županijama u 2018. godini.....	32
Graf 23: Odobreni zajmovi za ruralni razvoj prema djelatnostima ulaganja u 2018. godini.....	33
Graf 24: Prikaz urednosti otplate portfelja ESIF Mikro i Malih zajmova.....	34
Graf 25: Prikaz urednosti otplate portfelja mikro kredita.....	35
Graf 26: Pregled zaprimljenih prijava po županijama.....	40
Graf 27: Pregled zaprimljenih prijava po županijama.....	43
Graf 28: Pregled zaprimljenih prijava po županijama za poziv Certifikacijom proizvoda do tržišta.....	44
Graf 29: Pregled zaprimljenih prijava po županijama za poziv Pružanje visokokvalitetnih usluga za MSP putem poduzetničkih potpornih institucija (PPI).....	46
Graf 30: Pregled zaprimljenih prijava po županijama za poziv Internacionalizacija poslovanja MSP-ova putem organizacija za poslovnu podršku.....	47
Graf 31: Pregled zaprimljenih prijava po županijama za poziv Uvođenje sustava upravljanja poslovnim procesima i kvalitetom (ISO i sl. norme).....	49
Graf 32: Pregled zaprimljenih prijava po županijama za poziv Certifikacijom proizvoda do tržišta faza II.....	50
Graf 33: Pregled zaprimljenih prijava po županijama za poziv WWW vaučeri za MSP-ove.....	52
Graf 34: Pregled zaprimljenih prijava po županijama za poziv Povećanje konkurentnosti i učinkovitosti MSP putem IKT - faza II.....	53
Graf 35: Pregled zaprimljenih prijava po županijama za poziv inovacijskih vaučera.....	55
Graf 36: Pregled zaključenih ugovora po županijama.....	61
Graf 37: Pregled zaključenih ugovora po županijama.....	62
Graf 38: Pregled zaključenih ugovora po županijama.....	64
Graf 39: Pregled zaključenih ugovora po županijama.....	66
Graf 40: Pregled zaključenih ugovora po županijama.....	67
Graf 41: Pregled zaključenih ugovora po županijama.....	68
Graf 42: Pregled zaključenih ugovora po županijama.....	70
Graf 43: Pregled zaključenih ugovora po županijama.....	71
Graf 44: Pregled zaključenih ugovora.....	74
Graf 45: Pregled zaključenih vaučera po županiji.....	75
Graf 46: Pregled zaključenih ugovora po županiji.....	76
Graf 47: Pregled zaključenih ugovora po županiji.....	78
Graf 48: Pregled zaključenih ugovora po županiji.....	81

Graf 49: Pregled zaključenih ugovora po županiji.....	82
Graf 50: Pregled zaključenih ugovora po županiji.....	84
Graf 51: Pregled zaključenih ugovora po županiji.....	85
Graf 52: Pregled novootvorenih radnih mjesta po Pozivima.....	86
Graf 53: Pregled projekata (poduzeća) sufinanciranih iz ESI fondova koji su u vlasništvu žena.....	86
Graf 54: Pregled broja poduzeća koja imaju potporu.....	87
Graf 55: Pregled broja poduzeća koja surađuju sa istraživačkim ustanovama.....	88
Graf 56: Pregled iznosa privatnih ulaganja koja odgovaraju javnoj potpori u projektima inovacije ili istraživanja tržišta	89
Graf 57: Pregled broja poduzeća koja primaju potporu kako bi uvela proizvode koji su novost na tržištu.....	90
Graf 58: Pregled broja poduzeća koja primaju potporu kako bi uvela proizvode koji su novost u ponudi poduzeća.....	91
Graf 59: PoC7 ugovoreni projekti prema tehnološkim područjima.....	93
Graf 60: Pregled dodijeljenih potpora po županijama.....	94

Popis priloga

Prilog 1: Izdana nacionalna jamstva u 2018.....	126
Prilog 2: Izdana ESIF Jamstva u 2018. godini.....	128
Prilog 3: Isplaćena jamstva u 2018. godini.....	131
Prilog 4: Popis isplaćenih ESIF zajmova u 2018. godini.....	131
Prilog 5: Popis isplaćenih zajmova za ruralni razvoj u 2018. godini.....	150
Prilog 6: Popis korisnika programa UTT u 2018. godini - projekti ugovoreni 2015. i 2017. godine.....	150
Prilog 7: Popis isplaćenih potpora u okviru programa EUREKA/EUROSTARS u 2018. godini.....	151

1. UVOD

Hrvatska agencija za malo gospodarstvo, inovacije i investicije (u daljnjem tekstu: HAMAG-BICRO) je u 2018. godini nastavila svoju 24 godine dugu tradiciju uspješnog poticanja razvoja malog gospodarstva u Republici Hrvatskoj kroz partnerski odnos s poduzetnicima uz odgovorno i učinkovito provođenje širokog izbora javnih poticajnih mjera za poduzetnike početnike, inovativne poduzetnike, poljoprivrednike te sve druge poduzetnike koji od svojeg poslovanja žele ostvariti više.

Provođenjem financijskih instrumenta iz Europskih strukturnih i investicijskih fondova (u daljnjem tekstu: ESIF) pružena je podrška poduzetničkim ulaganjima izravnim davanjem zajmova te odobravanjem jamstava za poduzetničke kredite kod drugih banaka i financijskih institucija i to čak u kombinaciji sa subvencioniranjem kamatne stope čime je, također, osiguran kontinuitet partnerstva HAMAG-BICRO-a s gotovo svim relevantnim financijskim institucijama u Republici Hrvatskoj. Od 2018. godine zajmovi i jamstva dostupni su i poduzetnicima iz sektora poljoprivrede kroz financiranje iz Europskog poljoprivrednog fonda za ruralni razvoj čime se dodatno proširio krug poduzetnika kojima HAMAG-BICRO može pomoći u ostvarenju njihove izvrsnosti. Financijskim institucijama dostupan je novi modalitet partnerstva s HAMAG-BICRO-om u okviru financijskog instrumenta portfeljna jamstva iz ESIF-a čime se naglasak stavio na povećanje efikasnosti procesa odobravanja i izdavanja jamstava koji se time za poduzetnika odvija po „one stop shop“ načelu u njegovoj odabranoj financijskoj instituciji.

Također, jedna od najvažnijih djelatnosti HAMAG-BICRO je obavljanje poslova Posredničkog tijela razine 2, točnije, vrednovanja i ugovaranja te praćenja provedbe poduzetničkih projekata financiranih iz ESIF-a. S ovim aktivnostima HAMAG-BICRO nastavio je nesmanjenim kapacitetom i u 2018. godini obuhvativši time ukupno 2.274 poduzetničkih projekata, ukupne vrijednosti čak 6.425.591.106 kuna.

Osim toga, 2018. godinu obilježilo je i pružanje podrške razvoju i jačanju kapaciteta krajnjih korisnika kroz brojne projekte i programe od kojih se posebice ističe projekt BOND (Business Organisations Network Development) koji je cjelokupno financiran iz ESIF-a, a kojim HAMAG-BICRO preuzima ulogu ključne javne institucije u koordinaciji mreže poduzetničkih potpornih institucija. Točnije, osim izravnih mjera potpore koje već nudi poduzetnicima, HAMAG-BICRO kroz ovu mrežu jača kapacitete drugih institucija kako bi iste mogle i na regionalnoj te lokalnoj razini prepoznati potrebe poduzetnika te istima pomoći u njihovom razvojnom procesu.

Ovo godišnje izvješće sadrži i ključne financijske pokazatelje HAMAG-BICRO-a za 2018. godinu. Isti pokazatelji odražavaju pozitivan trend odgovornog, efikasnog i efektivnog obavljanja djelatnosti HAMAG-BICRO-a, a na što posebno ukazuju ostvareni prihodi u iznosu od 353.571.722 kuna dok su ukupni rashodi iznosili 79.851.724 kuna.

Vjerujemo da je HAMAG-BICRO i u 2018. godini ostvario napredak u svim segmentima poslovanja te da je postavio čvrste temelje za jači razvoj malih gospodarstvenika u ovom, ali i narednim razdobljima. Odlučni smo u daljnjem ostvarenju naše misije i svih postavljenih ciljeva u suradnji s financijskim institucijama i svim poduzetnicima kao našim partnerima.

2. FINANCIJSKI INSTRUMENTI

Financijski instrumenti su jedan od najučinkovitijih načina korištenja financijskih resursa radi ostvarivanja ciljeva poticanja malog i srednjeg poduzetništva. Usmjeravajući se na projekte koji su potencijalno ekonomski iskoristivi, financijski instrumenti pružaju podršku ulaganjima putem zajmova i jamstava uz mogućnost kombiniranja sa subvencioniranjem kamate.

Financijski instrumenti pomažu u mobilizaciji dodatnih javnih i/ili privatnih izvora financiranja u svrhu otklanjanja tržišnih nedostataka. S obzirom na trenutnu ekonomsku situaciju i sve veću oskudnost javnih resursa, očekuje se da će financijski instrumenti imati još značajniju ulogu u budućnosti.

Tijekom 2018. godine nastavljena je suradnja s gotovo svim financijskim institucijama u Hrvatskoj zaduženima za kreditiranje poduzetništva.

Nakon što je u 2016. godini potpisan Sporazum o financiranju između Ministarstva regionalnoga razvoja i fondova Europske unije (u daljnjem tekstu: MRRFEU) i HAMAG-BICRO-a za ESIF financijske instrumente te su usvojeni programi za instrumente pojedinačnih jamstava sa ili bez subvencije kamate i instrumente ESIF Mikro i Malih zajmova, u 2018. godini se nastavilo s njihovom aktivnom provedbom. Inicijalno je za financijske instrumente alocirano 105 milijuna eura iz ESI fondova, te 45 milijuna eura nacionalnih sredstava, što je ukupno činilo alokaciju od 150 milijuna eura. Zbog izuzetnog interesa za instrumentom ESIF Mali zajam, gdje je većina alokacije potrošena u prvih pet mjeseci provedbe, u ožujku 2017. godine HAMAG-BICRO-u je dodijeljena dodatna alokacija od 20 milijuna eura za instrument ESIF Malih zajmova, te u srpnju 2018. godine dodatnih 10 milijuna eura, čim je ukupan iznos alokacije povećan na 180 milijuna eura.

Uz provedbu postojećih ESIF programa, individualnih jamstava i zajmova, paralelno se radilo na uspostavi financijskog instrumenta ESIF Ograničenog portfeljnog jamstva te je u rujnu 2017. godine objavljen javni poziv putem kojeg su odabrane financijske institucije. Budući da je riječ o novom financijskom instrument koji se do sada nikada nije provodio na području Republike Hrvatske, pregovori su trajali gotovo godinu dana. Sporazumi s odabranim financijskim institucijama (6 banaka i 1 leasing društvo) potpisani su u drugoj polovici 2018. godine.

Također, u suradnji s Ministarstvom poljoprivrede, radilo se i na investicijskoj strategiji s ciljem uvođenja financijskih instrumenata za ruralni razvoj. Sporazum o financiranju sklopljen je dana 18. travnja 2018. godine između Ministarstva poljoprivrede (u danjem tekstu: MPS) i Agencije za plaćanja u poljoprivredi, ribarstvu i ruralnom razvoju (u danjem tekstu: APPRRR) i HAMAG-BICRO-a za financijske instrumente te su usvojeni programi za instrument Pojedinačna jamstava za ruralni razvoj i instrumente Mikro i Malih zajmova za ruralni razvoj s ukupnom alokacijom od 35,3 milijuna eura iz Programa ruralnog razvoja Republike Hrvatske za razdoblje 2014. - 2020. (dalje u tekstu: PRR 2014. - 2020.).

Kako bi se premostilo razdoblje nedostupnosti izvora za financiranje poljoprivrede, HAMAG-BICRO je do uvođenja financijskih instrumenata PRR 2014. - 2020. za ovaj sektor kreirao nacionalni jamstveni program Poljoprivrednici. Isti je imao rok važenja do 31.12.2018. odnosno do pokretanja financijskih instrumenata u okviru PRR 2014. - 2020., sufinanciranih iz Europskog poljoprivrednog fonda za ruralni razvoj (EPFRR).

S ciljem osiguravanja što bolje apsorpcije sredstava kroz financijske instrumente financirane iz ESIF-a i EPFRR-a, u 2018. godini HAMAG-BICRO je sudjelovao na ukupno 45 radionica za poduzetnike, poduzetničke potporne institucije i svu zainteresiranu javnost, kako bi kvalitetno distribuirali

informacije o uvjetima financijskih instrumenata te kriterijima prihvatljivosti. Predstavници HAMAG-BICRO-a sudjelovali su i na brojnim konferencijama i okruglim stolovima na kojima su poduzetnicima izložili uvjete financijskih instrumenata koje nudi HAMAG-BICRO te prezentirali budućnost financijskih instrumenata u Hrvatskoj.

Uz nužan ljudski faktor, kroz cijelu 2018. godinu radilo se i na doradi i unaprjeđenju informatičkog sustava, čime se nastojalo unaprijediti i dodatno pojednostaviti proces prijave i odobrenja, čime je postignut veći stupanj automatske obrade podataka i brzine procesa odobravanja, usprkos iznimno velikom broju zaprimljenih zahtjeva.

2.1. JAMSTVA

Pojedinačna jamstva HAMAG-BICRO-a za pružanje podrške pokretanju i razvoju poduzetničkih projekata prepoznata su od strane financijskih institucija kao ključni instrument za prijenos rizika kojeg financijske institucije nisu spremne preuzeti. Dobri rezultati ostvareni su i u 2018. godini iako je došlo do značajnih promjena uvjeta suradnje s financijskim institucijama. Obzirom na visok stupanj rizika, stroge zahtjeve adekvatnosti kapitala te nedostatnu kapitaliziranost poduzetnika jamstveni programi HAMAG-BICRO-a nametnuli su se kao nezaobilazan alat u ključnim trenucima razvoja poduzetničkih projekata.

Poseban fokus jamstvenih programa je i dalje na poduzetnicima početnicima kojima se modelom subvencioniranja kamatne stope u prvim godinama poslovanja, kao i samim jamstvom (najčešće u 80%-tnom iznosu glavnice kredita) značajno olakšava pristup financiranju.

U 2017. godini prestala je formalna provedba Sporazuma s EIF-om (sa 30.06.2017. je završilo razdoblje uključivanja krajnjih primatelja u portfelj), prema kojemu se, prilikom izdavanja jamstva za početnike, izdaje kontrajamstvo EIF-a kojim se jamči 50 % iznosa izdanoga jamstva. Navedeno kontrajamstvo korišteno je tokom 2018. godine kod kredita koji su otkazani (a istim osigurani) odnosno kod kojih je dostavljen poziv na plaćanje od strane financijskih institucija. Sporazum vrijedi do 01.10.2026. godine. Nakon finalnog usklađenja volumena portfelja utvrđeno je da je u portfelj uključeno 219 transakcija ukupne vrijednosti 248 milijuna kn.

Po završetku ex-ante analize od strane MPS, HAMAG-BICRO uspostavio je novi financijski instrument. Dana 21.09.2018. objavljen je Poziv na iskazivanje interesa za odabir banaka i leasing društava u sklopu jamstvenog programa „Pojedinačna jamstva za ruralni razvoj“. Krajem 2018.godine pregovori su u finalnoj fazi te je definiran rok potpisivanja Sporazuma o financiranju razine II do kraja siječnja 2019. godine.

Tijekom 2018. godine u suradnji s financijskim institucijama paralelno su se provodila nacionalna jamstva i ESIF pojedinačna jamstva. Na ovaj način je osigurano prijelazno razdoblje prilagodbe na nove uvjete suradnje između HAMAG-BICRO-a i financijskih institucija. Financijske institucije koje nisu odabrane za suradnju u provedbi ESIF pojedinačnih jamstava i dalje su koristile nacionalne programe, dok su potpisnice ESIF Sporazuma o financiranju primorane koristiti isključivo njega.

Financijski instrument ESIF ograničeno portfeljno jamstvo počeo se provoditi krajem 2018. godini (financijske institucije su u postupku kreiranja internih uputa za provođenje financijskog instrumenta). Javni poziv za odabir financijskih institucija za sudjelovanje u provedbi financijskog instrumenta ESIF ograničeno portfeljno jamstvo proveden je u rujnu 2017. godine te je odabrano 6 banaka i jedno leasing društvo. Ključni uvjeti za odabir bili su: ponuđena prosječna ponderirana stopa jamstva,

prosječna ponderirana stopa ograničenja jamstva, kamatna marža te vrijeme potrebno za apsorpciju dodijeljene alokacije. Kako je riječ o potpuno novom financijskom instrumentu koji se prvi put uvodi na hrvatsko financijsko tržište pregovori su trajali godinu dana. Sporazumi o suradnji s odabranim financijskim institucijama potpisani su u drugoj polovici 2018. godine. Financijske institucije su se obvezale kreirati portfelj kredita/leasinga u iznosu od 557 milijuna EUR-a vlastitim sredstvima koje će plasirati subjektima malog gospodarstva dok će HAMAG-BICRO financijskim institucijama za portfelj kredita/leasinga pokriti dio gubitaka (glavnice i ugovorene kamate) do maksimalno 25% kreiranog portfelja za što je namijenjena alokacija od 58 milijuna EUR-a.

2.1.1. Zaprimljeni zahtjevi za jamstvima

2.1.1.1. Zaprimljeni zahtjevi za nacionalna jamstva

HAMAG-BICRO je u 2018. godini zaprimio 103 zahtjev za nacionalnim jamstvom.

Od 103 zaprimljenih zahtjeva 52,43 % se odnosi na jamstveni program EU Početnik, dok se 42,72 % odnosi na jamstveni program Rastimo zajedno, a svega 4,85 % zahtjeva odnosi se na jamstveni program Poljoprivrednici. Kao i u prethodnoj godini, značajan interes za dobivanje jamstva ide modelom Pisma namjere, što ukazuje na važnu ulogu HAMAG-BICRO-a u olakšavanju pristupa financiranju putem zaduženja kod financijskih institucija.

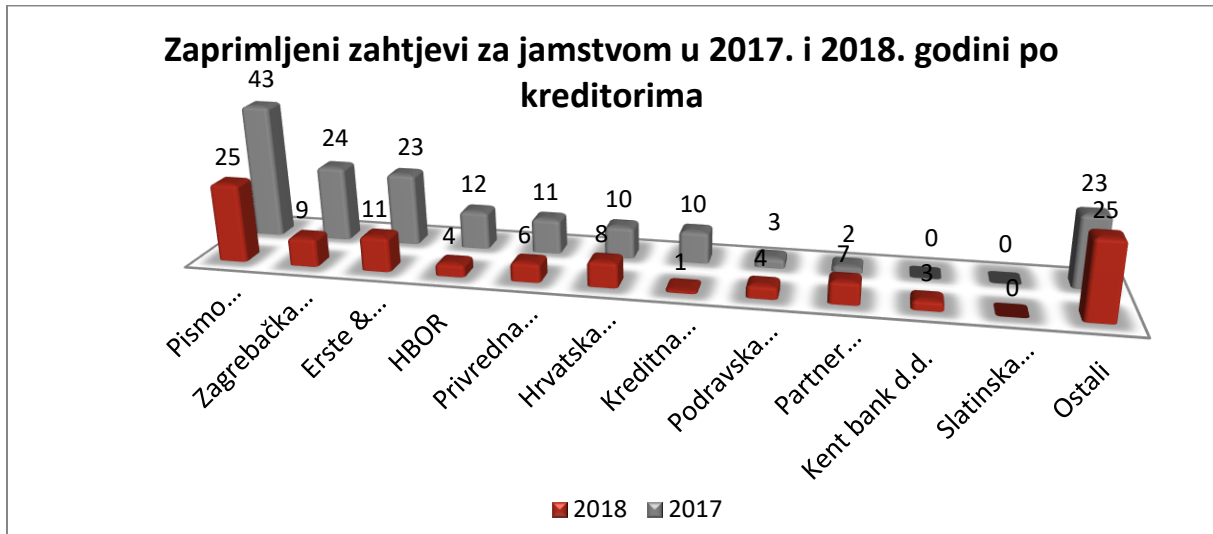
U usporedbi s 2017. godinom, ostvaren je pad broja zaprimljenih u svim nacionalnim jamstvenim programima. Razlog tome leži u činjenici da je tokom 2018. godine intenzivirano korištenje ESIF Jamstvenih programa. Isto tako značajan razlog pada broja zahtjeva za jamstvima rezultat je i sve veće ponude drugih izvora financiranja putem bespovratnih sredstava.

U 2018. godini se primjećuje rast stope odbijenih zahtjeva u odnosu na prethodnu godinu. Tijekom 2018. godine odobreno je 64,46% od svih zaprimljenih zahtjeva, naspram 73% odobrenih u 2017. godini. Razlog tome leži u činjenici da su banke krajem prvog kvartala dobile uputu za prelazak na ESIF Jamstveni program zbog čega su neki zahtjevi za izdavanjem nacionalnih jamstava bili odbijeni.

Tablica 1: Zaprimljeni i odobreni zahtjevi za jamstvom u 2017. i 2018. godini

Jamstveni program	Broj zaprimljenih zahtjeva			Broj odobrenih zahtjeva		Udio odobrenih jamstava u ukupno zaprimljenim (%)	
	2018	2017	Indeks 2018./2017.	2018	2017	2018	2017
EU Početnik	54	100	54,00	34	68	62,96	68,00
Rastimo Zajedno	44	60	73,33	35	49	79,55	81,67
Poljoprivrednici	5	1	500,00	2	1	40,00	100,00
Ukupno	103	161	63,98	71	118	68,93	73,29

Graf 1: Zaprimljeni zahtjevi za jamstvom u 2017. i 2018. godini po kreditorima – Nacionalna jamstva



Broj zahtjeva za Pismom namjere koji su pristigli u 2018. godini iznosi 25, što ukazuje na činjenicu kako su poduzetnici prepoznali ovaj model kao najbrži put za pronalazak izvora financiranja vlastitih ideja. Najveći udjel u portfelju zaprimljenih zahtjeva za jamstvom od strane banaka zauzimaju Erste&Steiermärkische banka d.d. , Zagrebačka banka d.d. te HPB.

2.1.1.2. Zaprimljeni zahtjevi za ESIF jamstva

HAMAG-BICRO je u 2018. godini zaprimio 149 zahtjeva za ESIF jamstvom.

Od 149 zaprimljenih zahtjeva većina se odnosi na ESIF pojedinačna jamstva uz subvenciju kamate obzirom da je navedeni program brzo prepoznat od strane poduzetnika i financijskih institucija zbog značajne pogodnosti subvencije kamatne stope. ESIF jamstva bez subvencije kamate su se koristila podjednako i za investicije i za obrtna sredstva. Manji interes za ovim instrumentom rezultat je dostupnosti nacionalnih jamstvenih programa koje banke provode već niz godina pa su sklonije korištenju već poznatih instrumenata u odnosu na nove bez obzira na lošije uvjete u vidu maksimalne stope i maksimalnih iznosa jamstva.

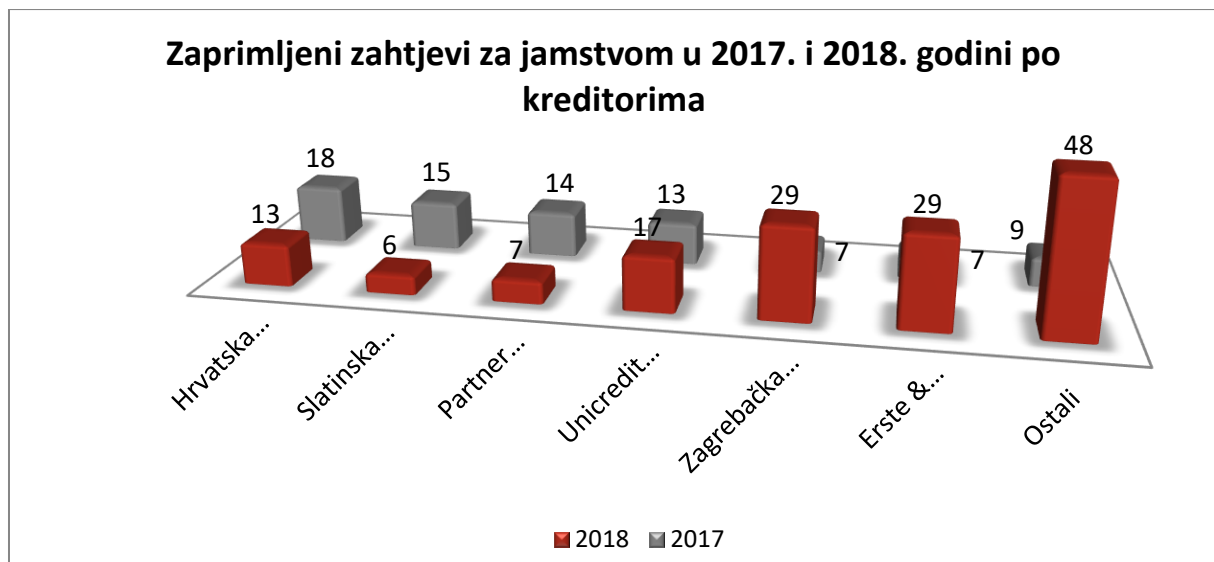
Aktivna provedba ovog financijskog instrumenta krenula je tek sredinom 2017. godine kada je Sporazum potpisala većina banaka koje su odabrane javnim pozivom.

U 2018. godini stopa odbijenih zahtjeva je manja od 15 % ako razmatramo ESIF pojedinačna jamstva uz subvenciju kamate te je nešto viša kod ESIF jamstava bez subvencije kamatne stope.

Tablica 2: Zaprimljeni i odobreni zahtjevi za ESIF jamstvom u 2017. i 2018. godini

Jamstveni program	Broj zaprimljenih zahtjeva		Broj odobrenih zahtjeva		Udio odobrenih jamstava u ukupno zaprimljenim (%)	
	2018	2017	2018	2017	2018	2017
ESIF Jamstva uz subvenciju kamatne stope	112	72	90	55	80,36	76,39
ESIF Jamstva bez subvencije kamatne stope A	31	4	23	3	74,19	75,00
ESIF Jamstva bez subvencije kamatne stope B	6	7	3	4	50,00	57,14
Ukupno	149	83	116	62	77,85	74,70

Graf 2: Zaprimljeni zahtjevi za ESIF jamstvom u 2017. i 2018. godini po kreditorima




Najveći broj zahtjeva za ESIF pojedinačnim jamstvima u 2018. godini dolazi od strane Zagrebačke banke d.d. i Erste&Steiermärkische banke d.d. obzirom da su iste najbrže prepoznale ovaj instrument i aktivno ga promovirale poduzetnicima. Odmah iza dolaze Unicredit Leasing i Hrvatska poštanska banka d.d.

2.1.2. Odobrena jamstva

U cilju sustavnog praćenja i bolje analize utjecaja jamstava na razvoj sektora malog i srednjeg poduzetništva, uveden je detaljniji način izvještavanja o jamstvima koji podrazumijeva uvođenje kategorije izdanih jamstava. Kao i kod odnosa zaprimljenih i odobrenih jamstava gdje je moguće da određeni broj jamstava koji je zaprimljen u prošloj godini bude odobren u tekućoj, slično je moguće i kod odnosa odobrenih i izdanih jamstava. Te statistike rijetko se poklapaju u istom vremenskom

razdoblju budući da se određeni broj odobrenih jamstava iz prethodnog razdoblja izdaje u tekućem razdoblju, zbog vremena potrebnog za potpisivanje ugovora.

Tijek procesa izdavanja jamstava

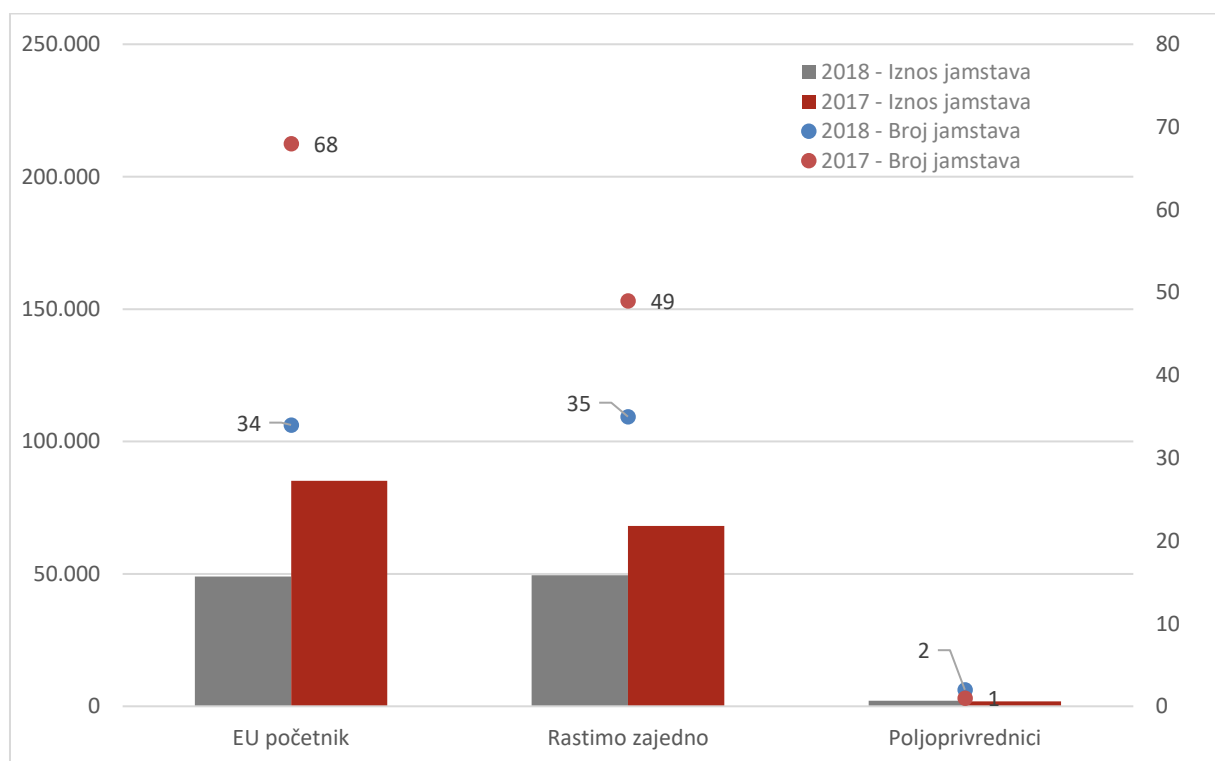


Odobrena jamstva predstavljaju jamstva za čije je izdavanje HAMAG-BICRO donio pozitivnu odluku. Jamstvo će biti važeće od trenutka potpisivanja Ugovora o jamstvu od strane poduzetnika te konačne odluke banke o dodijeli kredita.

2.1.2.1. Odobrena nacionalna jamstva

HAMAG-BICRO je u 2018. godini odobrio 71 jamstvo, uključujući Pisma namjere, što je 39,83% manje u odnosu na 2017. godinu kad je odobreno 118 jamstava. Ukupni iznos odobrenih jamstava u 2018. godini iznosi 101 milijun kuna. U 2017. godini ukupni iznos odobrenih jamstava iznosio je 155 milijuna kuna jamstava, odnosno 53,46 % više nego u 2018. godini.

Graf 3: Broj i iznos odobrenih jamstava u 2017. i 2018. godini po programima (u 000 kn)



Putem Pisma namjere po programu EU početnik, u 2017. godini odobreno je 25 pisma namjere, dok je u 2018. godini po istom programu odobreno njih 13 u ukupnom iznosu 12 milijuna kuna.

HAMAG-BICRO je u 2018. godini najviše jamstava odobrio Erste&Steiermärkische Banci d.d., Zagrebačkoj banci d.d. te Hrvatskoj poštanskoj banci d.d.

Tablica 3: Odobrena jamstva po kreditorima u 2017. i 2018. godini

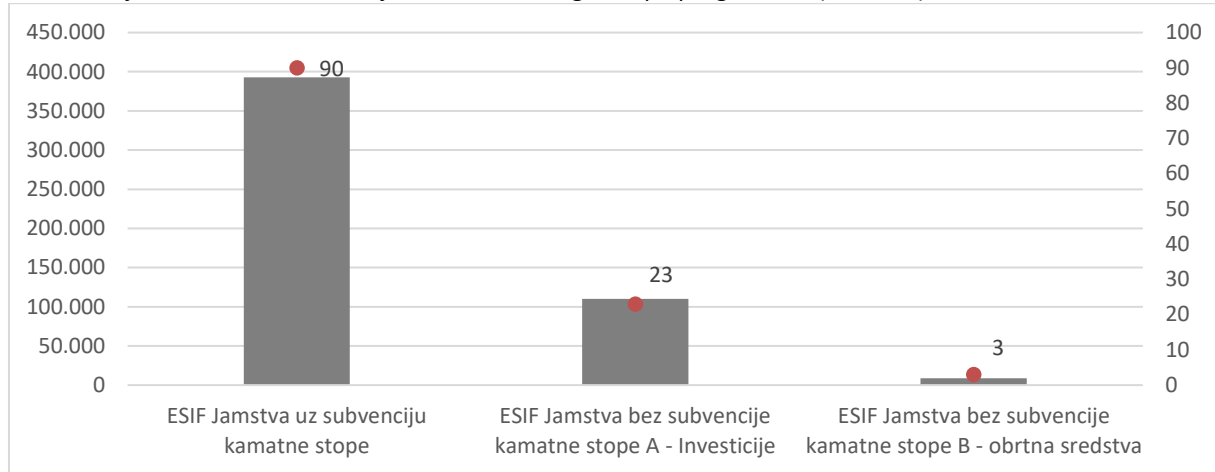
Kreditor	Broj odobrenih jamstava		Iznos odobrenih jamstava (u 000 kn)		Iznos kredita uz odobrena jamstva (u 000 kn)	
	2017.	2018.	2017.	2018.	2017.	2018.
HRVATSKA BANKA ZA OBNOVU I RAZVITAK	22	2	24.667	719	36.194	1.018
ZAGREBAČKA BANKA d.d.	25	8	33.108	17.034	60.712	26.737
ERSTE & STEIERMARKISCHE BANK d.d.	20	10	34.413	19.299	53.768	35.269
PISMO NAMJERE *	2	13	4.397	11.035	6.050	13.904
HRVATSKA POŠTANSKA BANKA d.d.	19	8	19.203	4.780	34.250	6.669
PRIVREDNA BANKA ZAGREB d.d.	7	6	11.741	6.454	22.510	11.170
KENT BANKA d.d.	1	2	855	3.999	1.711	18.000
SLATINSKA BANKA d.d.	0	0	0	0	0	0
PODRAVSKA BANKA d.d.	3	3	2.945	2.582	5.889	3.534
PARTNER BANKA d.d.	0	4	0	3.809	0	7.619
KREDITNA BANKA ZAGREB d.d.	6	1	12.387	1.068	23.958	1.335
SOCIETE GENERALE - SPLITSKA BANKA d.d.	1	1	600	150	750	300
RAIFFEISENBANK AUSTRIA d.d.	3	0	888	0	1.775	0
OTP BANKA HRVATSKA d.d.	2	3	2.667	2.355	3.328	3.558
UNICREDIT LEASING CROATIA d.o.o.	0	0	0	0	0	0
PRIMORSKA BANKA d.d.	2	0	398	0	497	0
CROATIA BANKA d.d.	1	5	1.433	13.305	1.791	20.411
JADRANSKA BANKA d.d.	0	0	0	0	0	0
Vaba d.d. banka Varaždin	0	0	0	0	0	0
ISTARSKA KREDITNA BANKA UMAG d.d.	0	0	0	0	0	0
ADDIKO d.d.	1	2	1.885	1.298	3.771	2.596
VENETO BANKA d.d. - Gruppo Veneto Banca	2	0	1.174	0	1.635	0
Banka Kovanica d.d.	0	0	0	0	0	0
BKS BANK d.d.	0	0	0	0	0	0
ERSTE & STEIERMARKISCHE S-LEASING d.o.o.	0	0	0	0	0	0
Činidbeno jamstvo	1	3	2.357	4.354	23.573	47.849
UKUPNO	118	71	155.118	92.241	282.163	199.969

*Iznosi za Pismo namjere predstavljaju odobrena jamstva, ali bez odobrenja kredita

2.1.2.2. Odobrena ESIF jamstva

HAMAG-BICRO je u 2018. godini odobrio 116 ESIF jamstava. Ukupni iznos odobrenih ESIF jamstava u 2018. godini iznosi 512 milijuna kuna.

Graf 4: Broj i iznos odobrenih ESIF jamstava u 2018. godini po programima (u 000 kn)



HAMAG-BICRO je u 2018. godini najviše jamstava odobrio Zagrebačkoj banci d.d.. Sljedeće Erste&Steiermärkische Bank d.d., UniCredit Leasing Croatia d.o.o. te Hrvatska poštanska banka d.d..

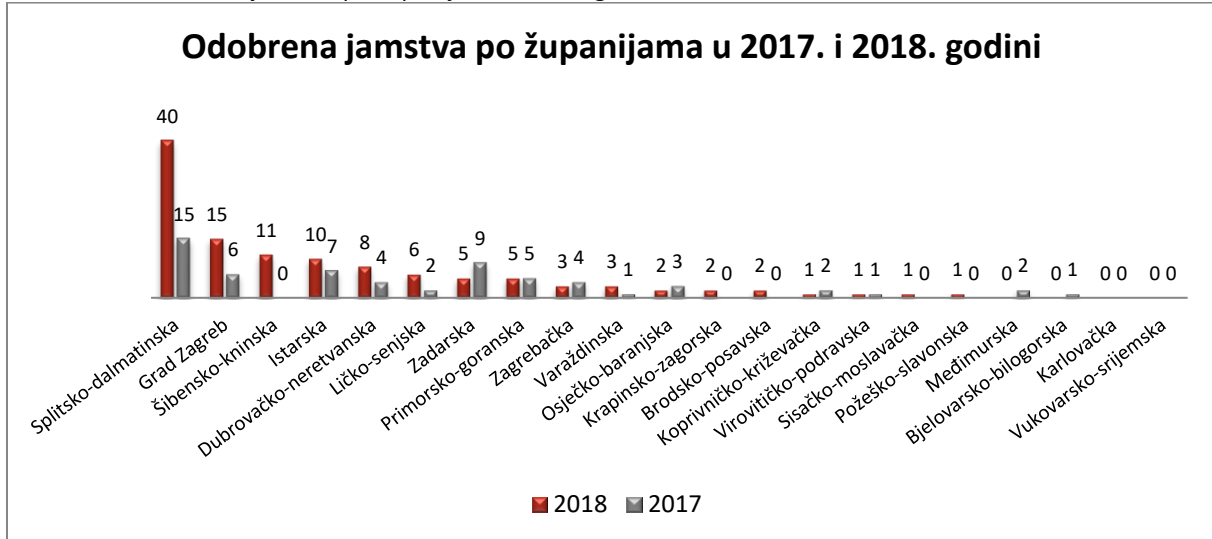
Tablica 4: Odobrena jamstva po kreditorima u 2018. godini

Kreditor	Broj odobrenih jamstava	Iznos odobrenih jamstava (u 000 kn)	Iznos kredita (u 000 kn)
	2018.	2018.	2018.
Zagrebačka banka d.d.	27	96.586	124.392
Erste&Steiermärkische Bank d.d.	23	135.085	209.978
UniCredit Leasing Croatia d.o.o.	13	43.887	54.859
Hrvatska poštanska banka d.d.	12	52.983	66.229
Erste&Steiermärkische S-Leasing d.o.o.	10	31.358	46.160
Splitska banka d.d.	10	44.262	59.313
Kreditna banka Zagreb d.d.	6	30.945	38.681
Addiko/Hypo Alpe-Adria-Bank d.d.	5	32.316	42.054
Partner banka d.d.	4	17.364	21.705
Slatinska banka d.d.	3	16.255	20.318
Hrvatska banka za obnovu i razvitak	1	4.023	5.029
Istarska kreditna banka Umag d.d.	1	4.150	8.300
OTP banka d.d.	1	2.678	3.347
UKUPNO	116	511.892	700.365

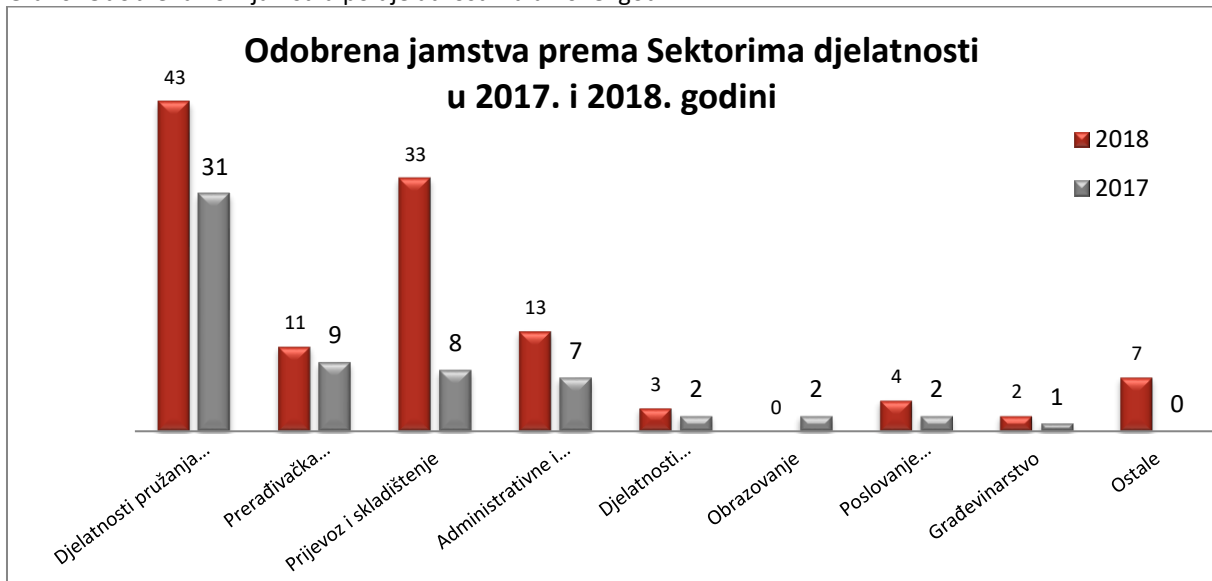
Najveći broj ESIF jamstava u 2018. godini HAMAG-BICRO je odobrio za investicije u Splitsko-dalmatinskoj županiji te Gradu Zagrebu. Najveći broj odobrenih jamstava je prema županijama smještenim uz Jadran obzirom da se većina zahtjeva odnosila na sektor turizma što se može vidjeti u sljedećem grafu. Sektor turizma je u protekloj godini imao ograničene izvore bespovratnih sredstava,

što je dijelom razlog većeg interesa za financijskim instrumentima. Također, za navedeni sektor moguća je subvencija kamatne stope što značajno smanjuje troškove financiranja u prvim godinama poslovanja, stoga je navedeni financijski instrument prepoznat od strane poduzetnika i financijskih institucija.

Graf 5: Odobrena ESIF jamstva po županijama u 2018. godini



Graf 6: Odobrena ESIF jamstva po djelatnostima u 2018. godini



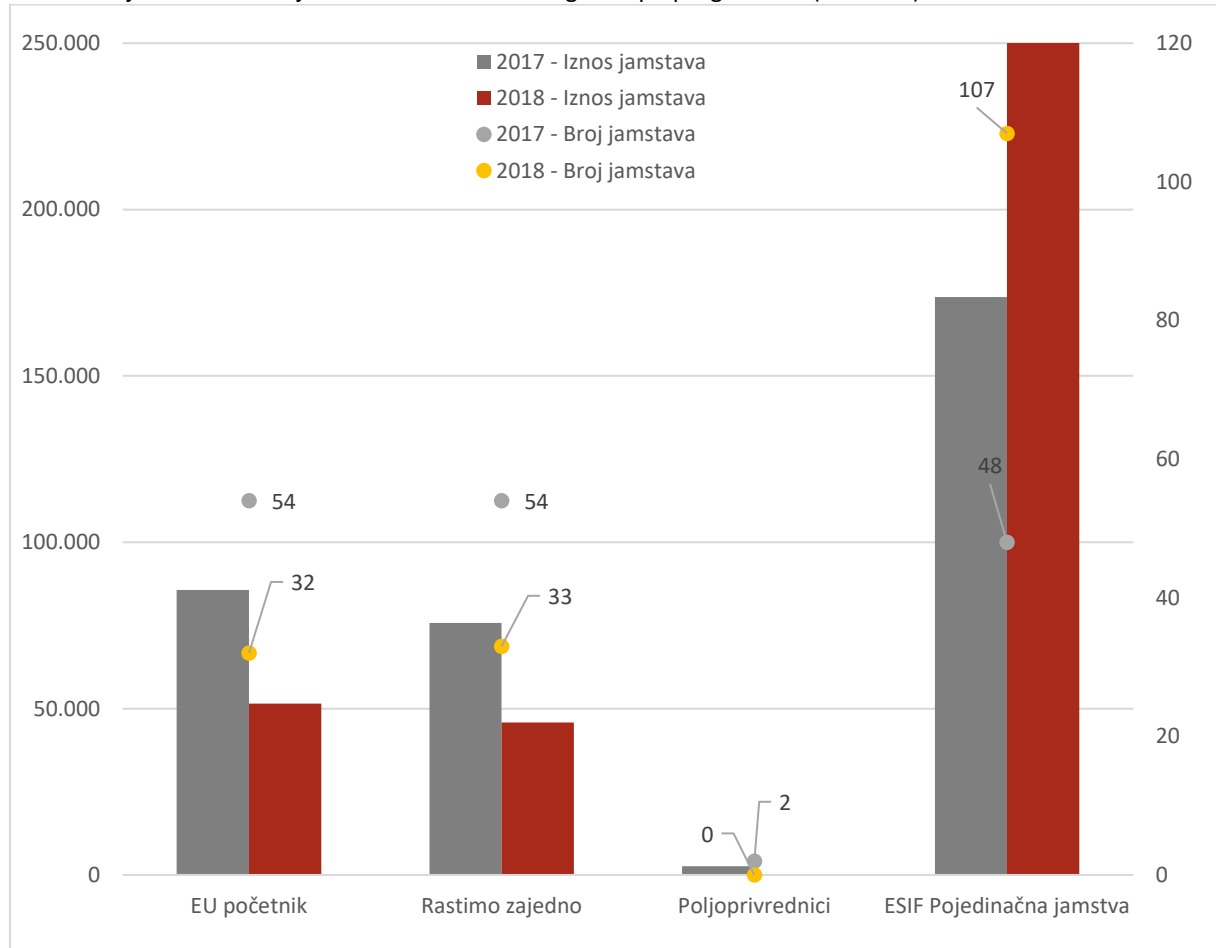
Prema djelatnostima ulaganja, najveći broj odobrenih ESIF jamstava odnosi se na djelatnosti pružanja smještaja te pripreme i usluživanja hrane, zatim prerađivačke industrije te djelatnosti prijevoza i skladištenja što se najviše odnosi na kupovinu i izgradnju charter brodova.

2.1.3. Izdana jamstva

Izdavanje kreditnog jamstva poslovnoj banci završni je korak u odobravanju jamstava HAMAG-BICRO-a.

HAMAG-BICRO je u 2018. godini izdao 172 jamstva, dok je u 2017. godini izdao 158 jamstava. Vidljiv je rast u broju izdanih jamstava. Prosječan iznos izdanog jamstva u 2018. godini porastao je u odnosu na 2017. godinu za 53,04%.

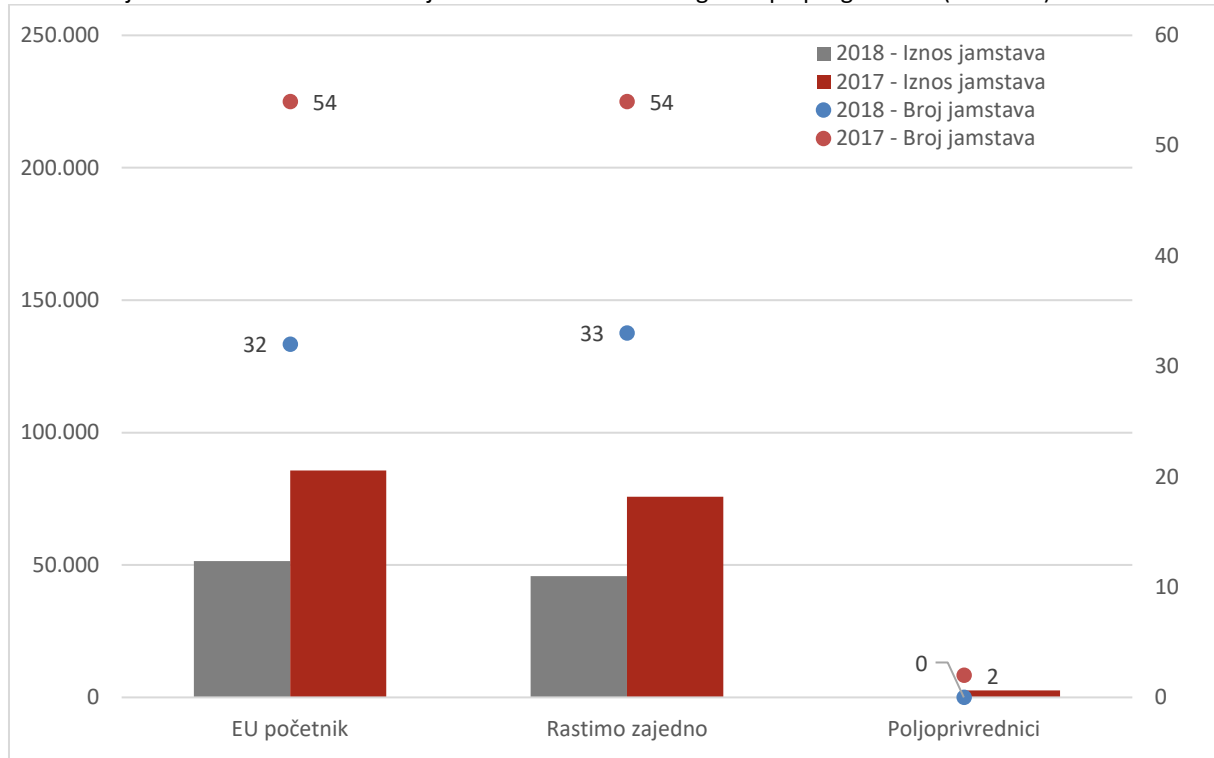
Graf 7: Broj i iznos izdanih jamstava u 2017. i 2018. godini po programima (u 000 kn)



2.1.3.1. Izdana nacionalna jamstva

U 2018. godini ukupno je izdano 65 nacionalnih jamstava i to 32 jamstva po programu EU početak te 33 po programu Rastimo zajedno. Po županijama je najviše jamstava izdano Splitsko-dalmatinskoj županiji, Gradu Zagrebu te Primorsko-goranskoj županiji. Hrvatskoj poštanskoj banci d.d. izdan je najveći broj jamstava, a slijede Erste&Steiermärkische Bank d.d. te Zagrebačka banka d.d..

Graf 8: Broj i iznos izdanih nacionalnih jamstava u 2017. i 2018. godini po programima (u 000 kn)



U 2018. godini po programu Rastimo zajedno izdano je jamstava u vrijednosti 45 milijuna kuna, a po programu EU početnik 51 milijuna kuna. Ključni razlog pada broja izdanih jamstava je provođenje ESIF pojedinačnih jamstava uz mogućnost subvencije kamatne stope.

Popis poduzetnika kojima je izdano nacionalno jamstvo u 2017. godini nalazi se u Prilogu 1 na kraju ovog Izvješća.

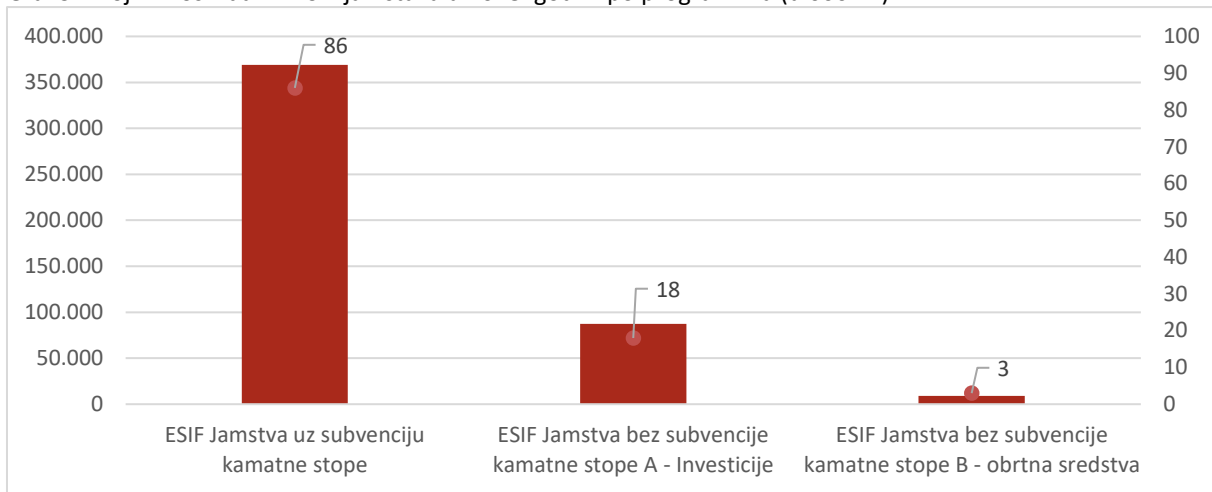
2.1.3.2. Izdana ESIF jamstva

U 2018. godini ukupno je izdano 107 ESIF pojedinačnih jamstava. Većina izdanih jamstava, njih 86, je po programu ESIF pojedinačna jamstva uz subvenciju kamatne stope dok je ostalih 21 izdano po programu ESIF pojedinačna jamstva bez subvencije kamatne stope. Od 21 izdanih jamstava bez subvencije kamatne stope, njih 3 se odnose na kredite za obrtna sredstva.

Po županijama je najviše jamstava izdano Splitsko-dalmatinskoj županiji i Gradu Zagrebu, a slijede ih Istarska županija, Dubrovačko-neretvanska i Zadarska županija.

Zagrebačkoj banci je izdan najveći broj jamstava, a slijede Erste & Steiermärkische Bank d.d., Hrvatska poštanska banka d.d. te Unicredit Leasing.

Graf 9: Broj i iznos izdanih ESIF jamstava u 2018. godini po programima (u 000 kn)



U 2018. godini po programu ESIF jamstva uz subvenciju kamatne stope izdano je 369 milijuna kuna jamstava, dok je po programu ESIF pojedinačna jamstva bez subvencije kamatne stope izdano 96 milijuna kuna jamstava od čega se 8,8 milijuna odnosi na jamstva za obrtna sredstva.

Popis poduzetnika kojima je izdano ESIF jamstvo u 2018. godini nalazi se u Prilogu 2 na kraju ovog Izvješća.

2.1.4. Isplate po protestiranim jamstvima

U 2018. godini protestirano je ukupno 56 jamstava u ukupnom iznosu od 85 milijuna kuna. Od ukupno 56 zaprimljena zahtjeva za isplatu 53 ih je odobreno u 2018. godini ukupne vrijednosti 69,5 milijuna kuna. Najviše isplata izvršeno je prema Hrvatskoj banci za obnovu i razvitak, njih 23, u ukupnom iznosu od 35,7 milijuna kuna.

Po osnovi svih prethodno plaćenih protestiranih jamstava od početka rada HAMAG-BICRO-a, tijekom 2018. godine u Državni proračun Republike Hrvatske uplaćeno je 1,6 milijuna kuna dospjelog potraživanja HAMAG-BICRO-a.

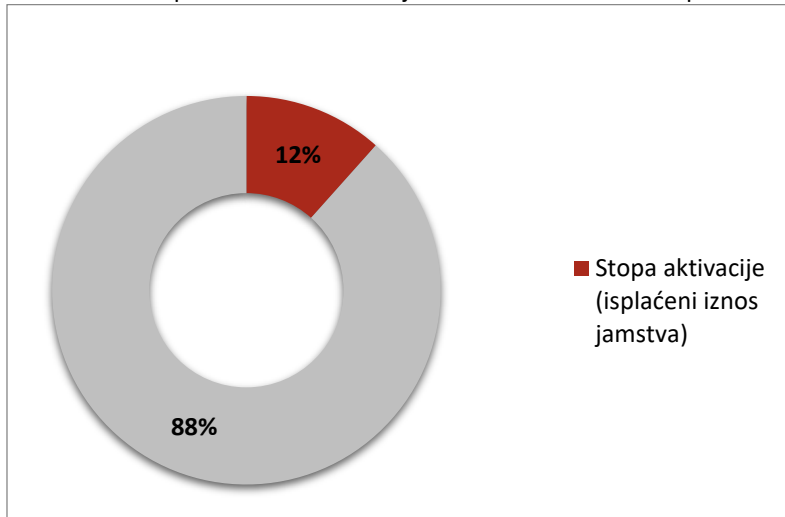
Tablica 5: Isplate po aktiviranim jamstvima prema kreditorima u 2018. i 2017. godini

KREDITOR	Broj aktiviranih jamstava 2018	Broj aktiviranih jamstava 2017	Iznos isplaćenih aktiviranih jamstava 2018 (u 000 kn)	Iznos isplaćenih aktiviranih jamstava 2017 (u 000 kn)
HBOR	25	28	35.692	21.958
ERSTE BANK d.d.	4	1	8.890	0
Zagrebačka banka d.d.	6	11	2.287	10.646
OTP BANKA d.d.	1	1	5.746	2.557
ADDIKO d.d.	0	1	0	300
Sberbank d.d.	1	0	708	0
Podravska banka d.d.	2	2	5.150	5.539
Kreditna banka Zagreb d.d.	2	0	2.650	0
Unicredit Leasing Croatia d.o.o.	0	1	0	809
Slatinska banka d.d.	4	1	2.883	66
Privredna banka Zagreb d.d.	1	0	400	0
VABA banka d.d.	1	1	984	1.452
Primorska banka d.d.	0	1	0	14
Hrvatska poštanska banka d.d.	5	3	2.022	3.694
Partner banka d.d.	1	1	414	520
Veneto banka d.d.	0	1	0	1.711
KentBank d.d.	1	0	95	0
Raiffeisenbank Austria d.d.	2	0	1.635	0
Ukupno	56	53	69.556	49.265

*Popis poslovnih subjekata po kojima je isplaćeno jamstvo kreditorima u 2018. godini nalazi se u Prilogu 3

Ukoliko umanjimo iznos ukupno izdanih 3,2 milijarde kuna nacionalnih jamstava za iznos trenutne izloženosti 1,04 milijarde kuna, dolazimo do izračuna od 2,16 milijardi kuna uredno otplaćenih ili aktiviranih jamstava. Obzirom da ukupno aktivirana isplaćena jamstva od početka rada HAMAG-BICRO-a do kraja 2018. godine iznose 372 milijuna kuna, udio isplaćenih jamstava u odnosu na ukupan iznos izdanih jamstava iznosi 11,62 %.

Graf 10: Udio isplaćenih nacionalnih jamstava u odnosu na ukupan iznos izdanih jamstava



2.1.5. Analiza portfelja izdanih jamstava

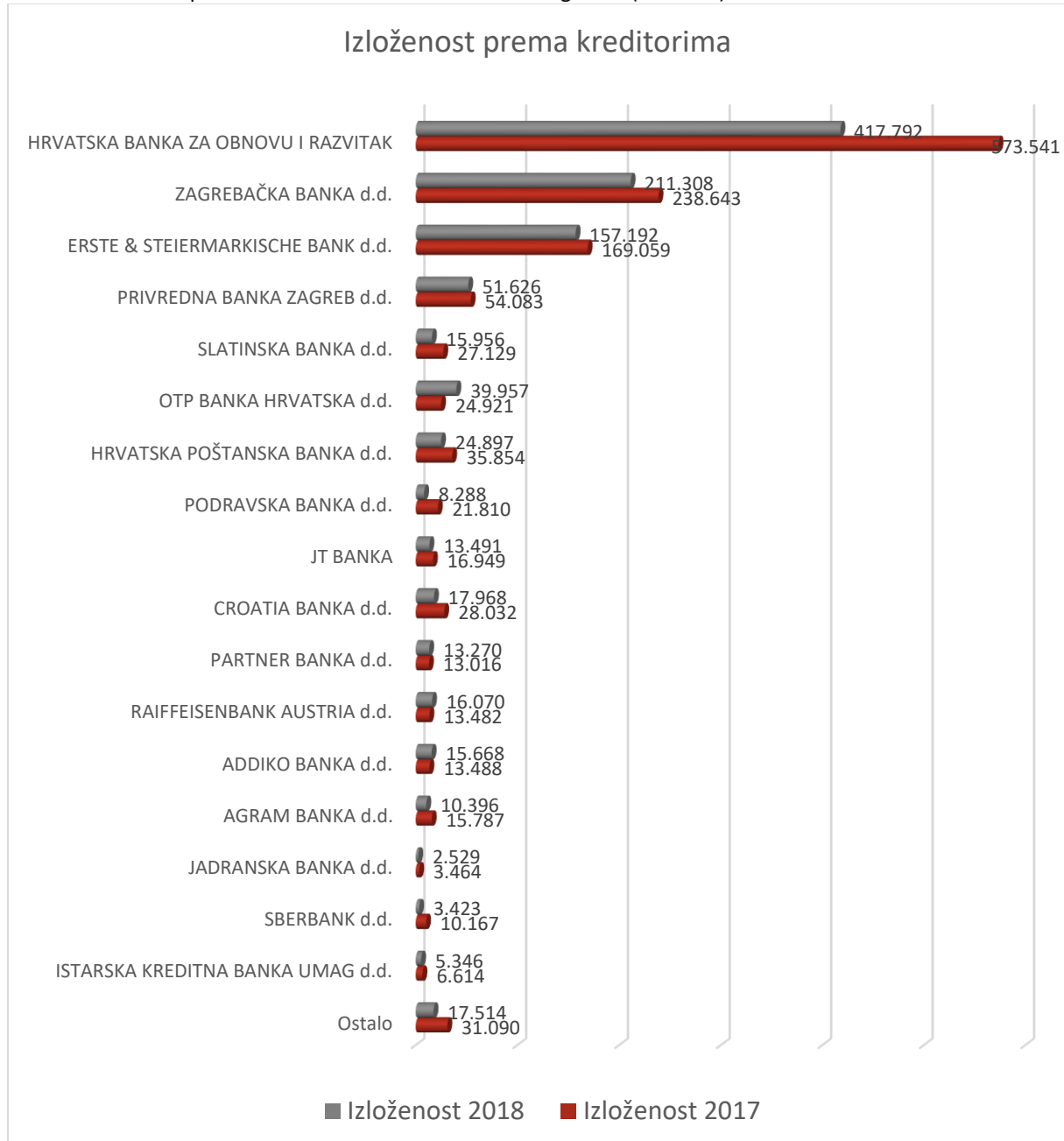
Portfelj predstavlja ukupni iznos svih izdanih aktivnih jamstava HAMAG-BICRO-a na dan 31.12.2018. Jamstva HAMAG-BICRO-a odnose se na neotplaćeni iznos dijela glavnice kredita ukoliko je kredit u fazi otplate te ugovoreni iznos jamstva u fazi korištenja kredita. S obzirom na to da se s vremenom krediti otplaćuju, obvezu HAMAG-BICRO-a prema kreditorima izražavamo pojmom izloženosti. Jamstveni potencijal je u 2016. godini povećan za dodatnih 4,3 milijarde kuna zbog uvođenja novih financijskih instrumenata financiranih iz ESI Fonda. Trenutno HAMAG-BICRO raspolaže sa 2 milijarde kuna jamstvenog potencijala za nacionalna jamstva te 4,3 milijarde kuna jamstvenog potencijala za ESIF jamstva. Povećanje od 4,3 milijarde kuna rezultat je dobivene alokacije od 862 milijuna kuna za provedbu financijskih instrumenata ESIF pojedinačna i portfeljna jamstva te očekivane stope aktivacije od 20%. Obzirom da alokacija 862 milijuna kuna predstavlja rezervaciju za gubitke, ukupan iznos izdanih jamstava po ovim programima dobiven je umnoškom sa multiplikatorom 5 koji je ekvivalent rezervacije za gubitke od 20%.

2.1.5.1. Analiza portfelja izdanih nacionalnih jamstava

Izloženost predstavlja iznos svih aktivnih jamstava HAMAG-BICRO-a koji je na dan 31.12.2018. godine iznosio 1,04 milijarde kuna. Budući da jamstveni potencijal HAMAG-BICRO-a, prema odluci Vlade, iznosi 2 milijarde kuna te predstavlja maksimalnu izloženost HAMAG-BICRO-a, slobodni dio jamstvenog potencijala iznosi 960 milijuna kuna.

Razmatrajući izloženost prema kreditorima, HAMAG-BICRO je najizloženiji prema Hrvatskoj banci za obnovu i razvitak i to s 418 milijuna kuna na dan 31.12.2018. godine. Potom slijedi Zagrebačka banka d.d. s iznosom od 211 milijuna kuna. Izloženost prema ostalim kreditorima vidljiva je u grafu niže.

Graf 11: Izloženost prema kreditorima na dan 31.12.2018. godine (u 000 kn)



Analiza HAMAG-BICRO-ovog portfelja prema jamstvenim programima ukazuje da se najveći iznos izdanih aktivnih jamstava odnosi na program Rastimo zajedno te slijede programi EU početnik i Poljoprivrednici.

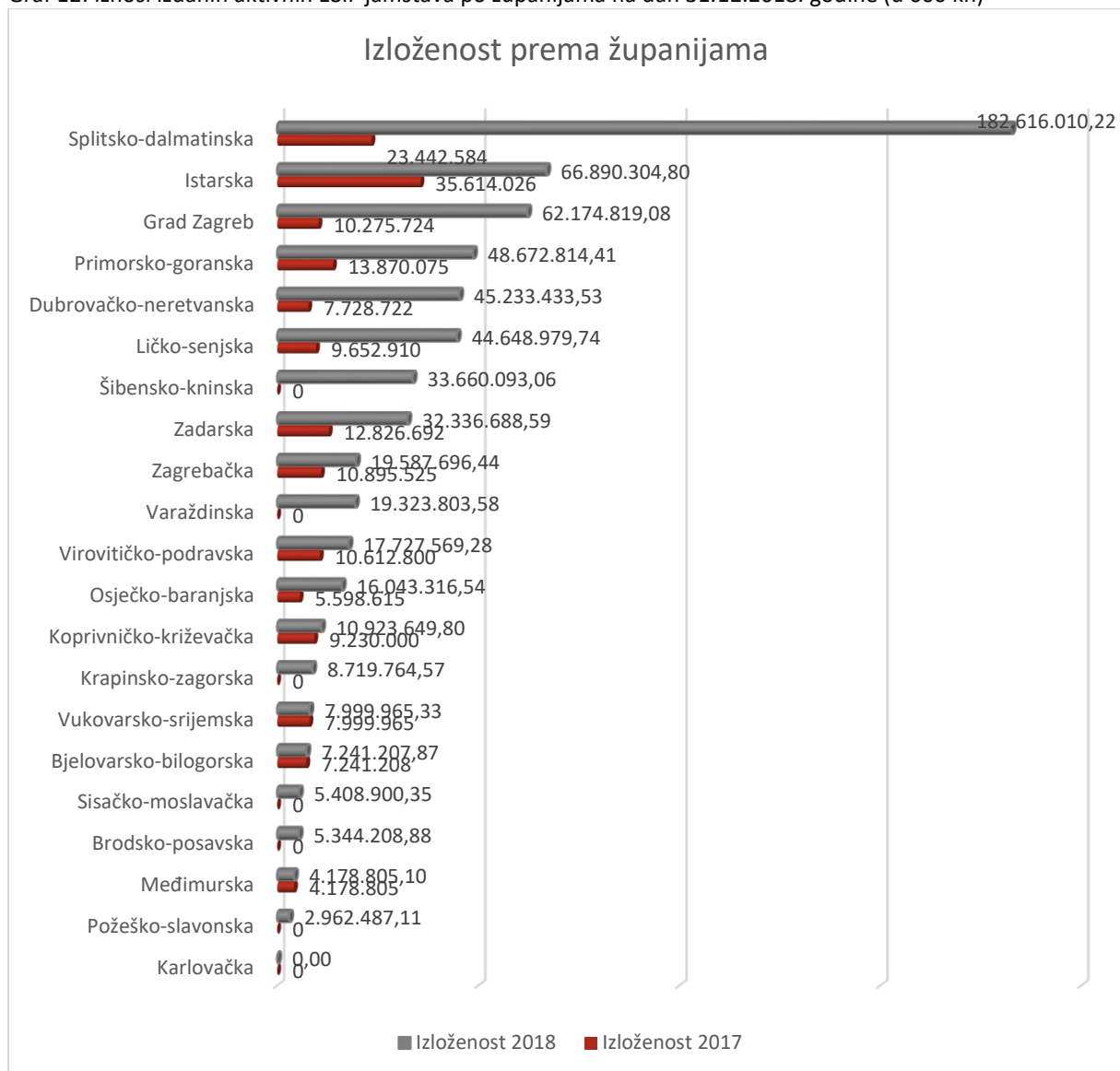
Dominantni dio portfelja odnosi se na investicije u dugotrajnu imovinu. Osim ulaganja u dugotrajnu imovinu, također su korištene mogućnosti instrumenta jamstva za pokriće dijela glavnice kredita namijenjenih za financiranje obrtnih sredstava. Dio portfelja se odnosi i na ulaganje u inovacije, financiranje putem leasinga i činidbena jamstva.

2.1.5.2. Analiza portfelja izdanih ESIF jamstava

Izloženost predstavlja iznos svih aktivnih ESIF jamstava HAMAG-BICRO-a koji je na dan 31. 12. 2018. godine iznosio 647 milijuna kuna. Trenutno je iskorišteno 15,04% ukupnog jamstvenog potencijala za ESIF pojedinačna i portfeljna jamstva.

Analizirajući iznose izdanih aktivnih ESIF jamstava prema županijama, može se zaključiti da je najviše takvih jamstava na dan 31.12.2018. godine bilo u Splitsko-dalmatinskoj županiji. Zastupljenost po ostalim županijama vidljiva je u niže priloženom grafu.

Graf 12: Iznosi izdanih aktivnih ESIF jamstava po županijama na dan 31.12.2018. godine (u 000 kn)

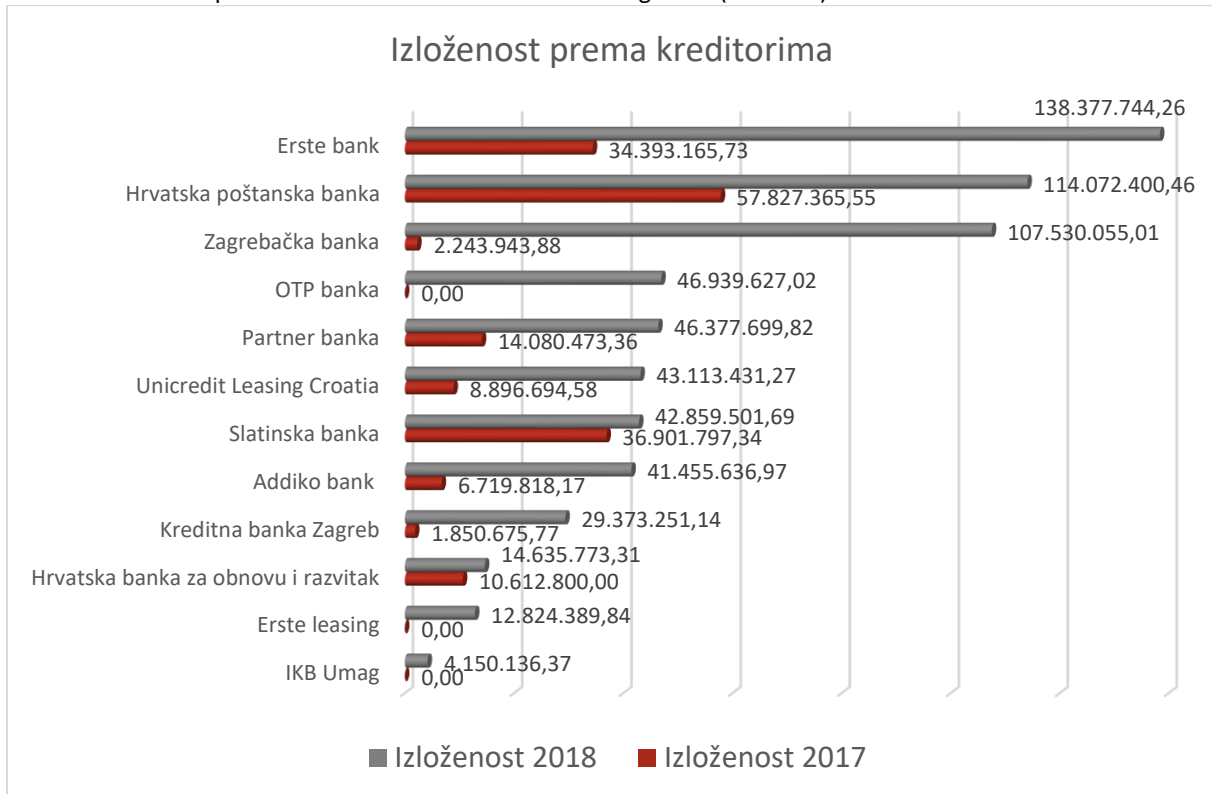


Najveća izloženost na kraju 2018. godine je prema županijama smještenim uz Jadran što je direktni rezultat velikog interesa od strane turističkog sektora.

Razmatrajući izloženost prema kreditorima, HAMAG-BICRO je najizloženiji prema Erste&Steiermärkische Banci d.d. i to sa 138 milijuna kuna na dan 31.12.2017. godine. Potom slijedi

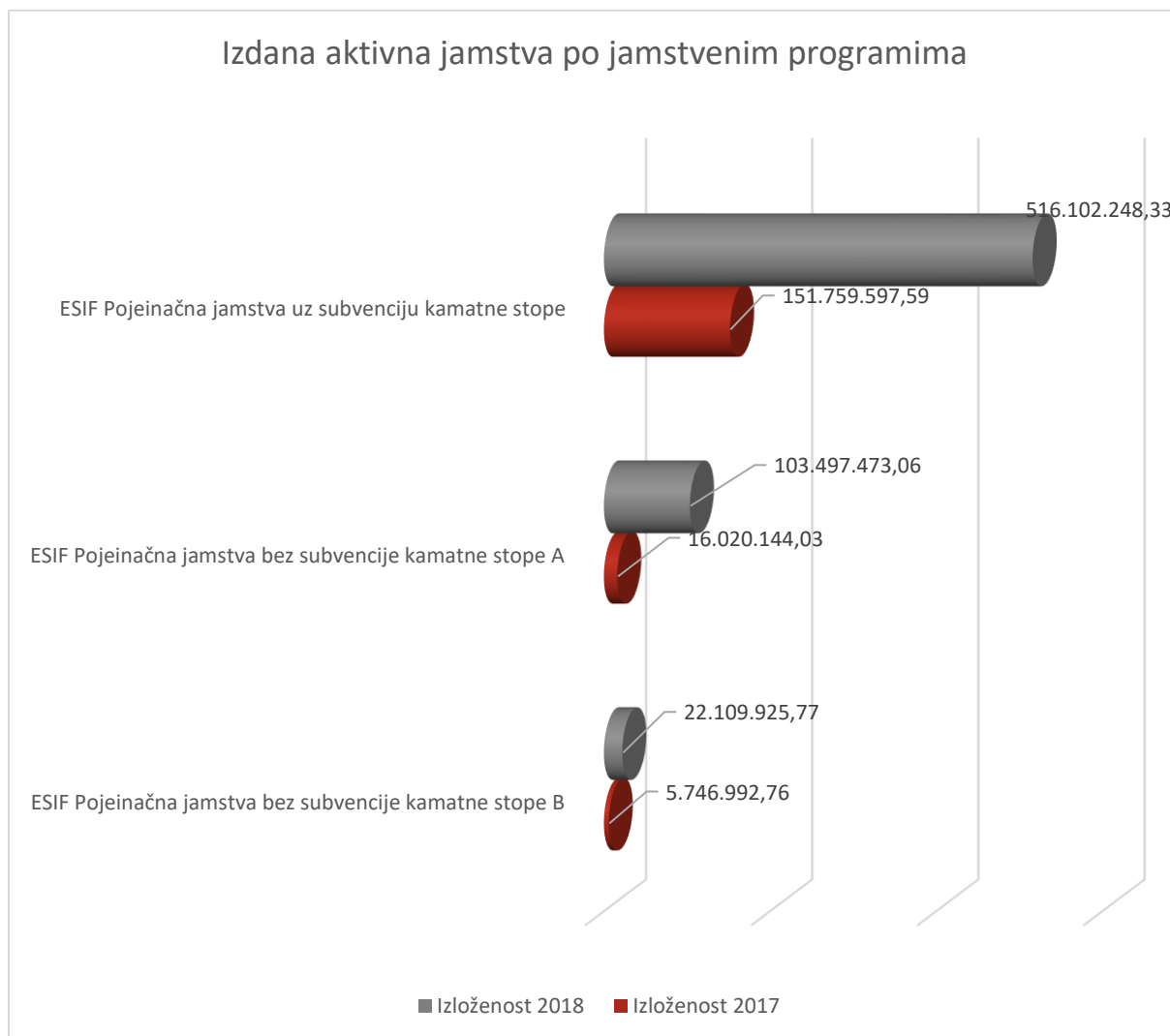
Hrvatska poštanska banka d.d. s iznosom od 114 milijuna kuna. Izloženost prema ostalim kreditorima vidljiva je u grafu niže.

Graf 13: Izloženost prema kreditorima na dan 31.12.2018. godine (u 000 kn)



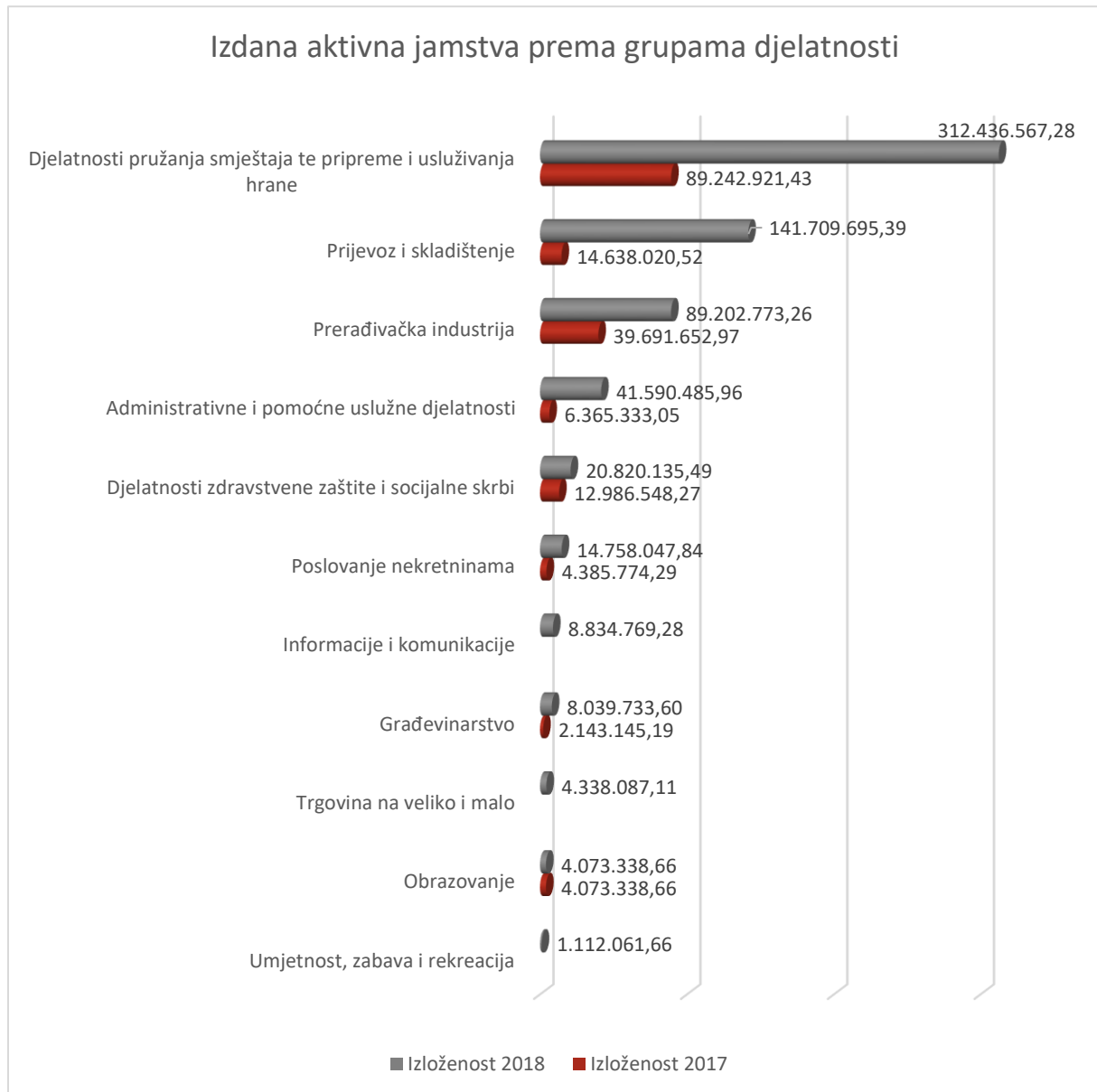
Analiza HAMAG-BICRO-ovog portfelja prema jamstvenim programima ukazuje da se najveći iznos izdanih aktivnih jamstava odnosi na program ESIF pojedinačna jamstva uz subvenciju kamatne stope. Najveći dio portfelja su jamstva izdana za investicijske kredite.

Graf 14: Iznosi izdanih aktivnih ESIF jamstava prema jamstvenim programima i mjerama na dan 31.12.2018. (u 000 kuna)



Ukoliko se uzmu u obzir djelatnosti za koje su se izdavala jamstva, odnosno po kojima je HAMAG-BICRO najviše izložen, većinu čine turizam i prerađivačka industrija. Ključni razlog koji ide u prilog navedenoj izloženosti je mogućnost korištenja subvencije kamatne stope ukoliko se investicija odnosi na djelatnosti turizma ili prerađivačke industrije.

Graf 15: Izloženost po grupama djelatnosti na dan 31.12.2018. (u 000 kn)



Ukupna vrijednost kredita po izdanim ESIF jamstvima iznosi 858.417.344 kuna, dok ukupni iznos investicija po navedenim kreditima iznosi 1.279.914.782 kuna. Temeljem provedenih investicija očekuje se povećanje broja zaposlenih za 1058 novih radnih mjesta.

Ukoliko umanjimo iznos ukupno izdanih 3.877 milijuna kuna jamstava po svim jamstvenim programima za iznos trenutne izloženosti 1.700 milijuna kuna, dolazimo do izračuna od 2.177 milijuna kuna uredno otplaćenih ili aktiviranih jamstava. S obzirom da ukupno aktivirana isplaćena jamstva od početka rada HAMAG-BICRO-a do kraja 2018. godine iznose 388,6 milijuna kuna, udio isplaćenih jamstava u odnosu na ukupan iznos izdanih jamstava iznosi 10,02%.

2.2. ZAJMOVI

Nakon potpisivanja Sporazuma o financiranju između MRRFEU i HAMAG-BICRO-a, programi za ESIF financijske instrumente zajmova objavljeni su 3. listopada 2016. godine, što je ujedno i početak zaprimanja prijave.

Predstavljeni financijski instrumenti su ESIF Mali investicijski zajmovi, ESIF Mikro investicijski zajmovi i ESIF Mikro zajmovi za obrtna sredstva s ukupnom alokacijom od 55 milijuna eura koja ističe po iskorištenju sredstava, a najkasnije do 31.12.2020. godine.

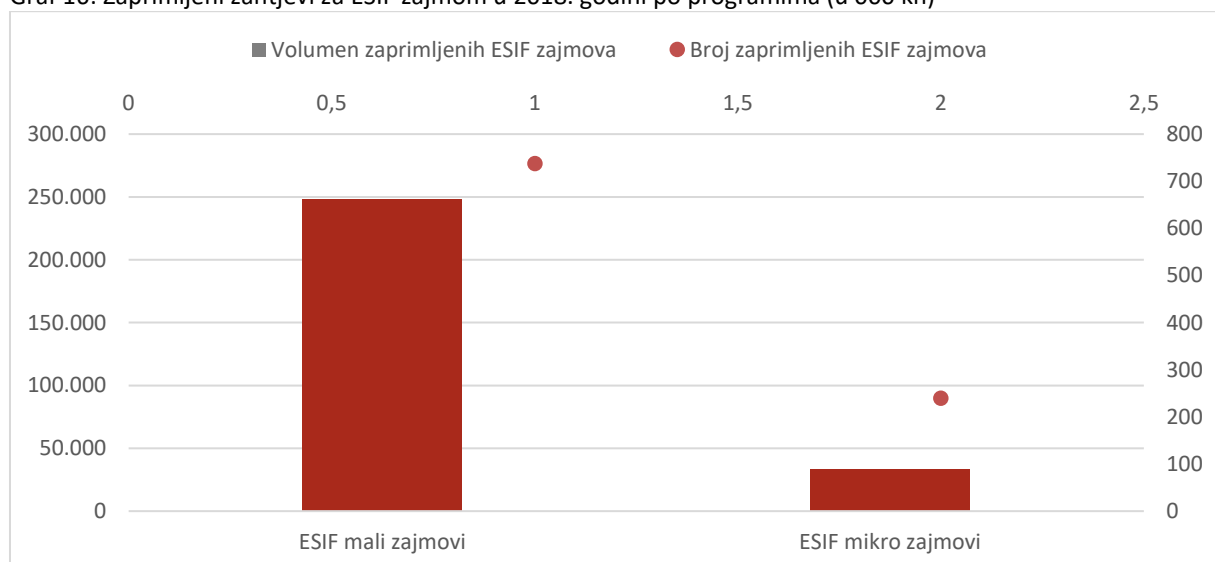
Uz ESIF financijske instrumente, u suradnji s MPS pokrenuti su i programi Financijskih instrumenata za ruralni razvoj. Sporazum o financiranju sklopljen je dana 18. travnja 2018. godine između MPS, APPRRR i HAMAG-BICRO-a za financijske instrumente te su dana 21. lipnja 2018. usvojeni programi Mikro i Malih zajmova za ruralni razvoj s ukupnom alokacijom od 17,6 milijuna eura iz PRR 2014. – 2020. Sama provedba i zaprimanje zahtjeva započela je 1. rujna 2018..

2.2.1. ESIF zajmovi

2.2.1.1. Zaprimljeni i obrađeni zahtjevi za zajmovima

Od 976 zaprimljenih zahtjeva u 2018. godini, 75,51 % zahtjeva odnosi se na program ESIF Mali investicijski zajmovi, 8,71 % zaprimljenih zahtjeva odnosi se na program ESIF Mikro zajmovi za obrtna sredstva i 15,78 % zaprimljenih zahtjeva na program ESIF Mikro investicijski zajmovi.

Graf 16: Zaprimljeni zahtjevi za ESIF zajmom u 2018. godini po programima (u 000 kn)



Od ukupnog broja zaprimljenih zahtjeva u 2018., do kraja godine obrađeno je njih 87,81 % (857 zahtjeva), od čega je 54,02 % pozitivno ocijenjenih, 41,07 % negativnih i 4,90 % povučenih od strane poduzetnika u nekoj fazi obrade.

Tablica 6: Zaprimljeni i obrađeni zahtjevi za ESIF zajmom u 2018. godini

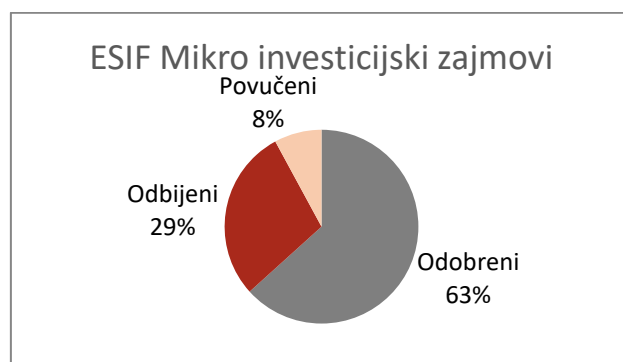
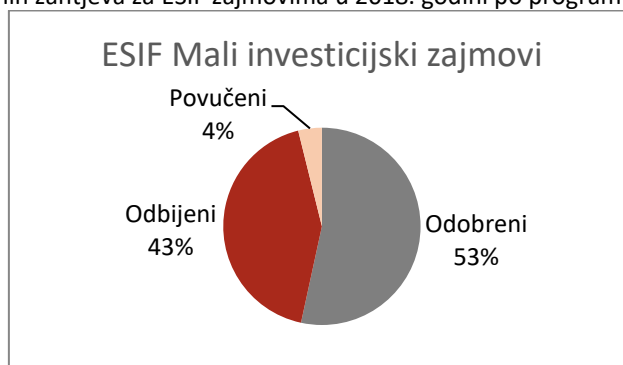
Status predmeta	Broj zahtjeva			Udio u zaprimljenima (%)	
	2018	2017	2018/2017	2018	2017
Zaprimljeni	976	1315	74%		
Obrađeni	857	1089	79%	88%	83%
<i>Odobreni</i>	463	631	73%	47%	48%
<i>Odbijeni</i>	352	444	79%	36%	34%
<i>Povučeni</i>	42	14	300%	4%	1%
U obradi	119	226	53%	12%	17%

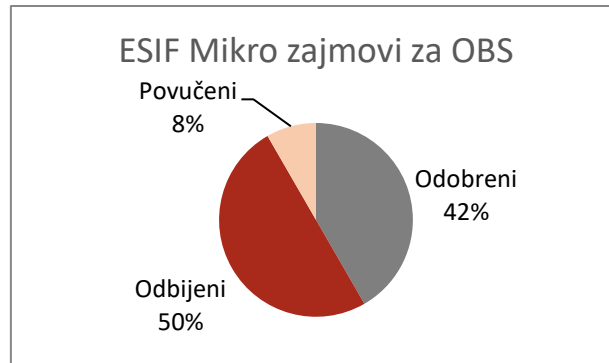
Od ukupnog broja obrađenih ESIF Malih zajmova u 2018. godini (646), njih 53,41 % je bilo odobreno, 42,72 % odbijeno, dok je 3,89 % zahtjeva bilo povučeno od strane poduzetnika u nekog od faza obrade.

Kod ESIF Mikro investicijskih zajmova, od obrađenih 139 zahtjeva, njih 63,31 % je bilo odobrenih, 28,78 % odbijenih, dok je stopa povlačenja zahtjeva iznosila 7,91 %.

Od obrađenih zahtjeva za ESIF Mikro zajam za obrtna sredstva (72), 41,67 % je bilo pozitivno cijenjenih, 50 % negativno, dok je 8,33 % zahtjeva bilo povučeno.

Graf 17: Statistika obrađenih zahtjeva za ESIF zajmovima u 2018. godini po programima





ESIF zajmovi su osigurali brz i efikasan izvor financiranja u segmentu malog gospodarstva, uz uvjete programa koji su se pokazali iznimno uspješni te će se nastaviti provoditi i tijekom 2019. godine.

2.2.1.2. Odobreni zajmovi

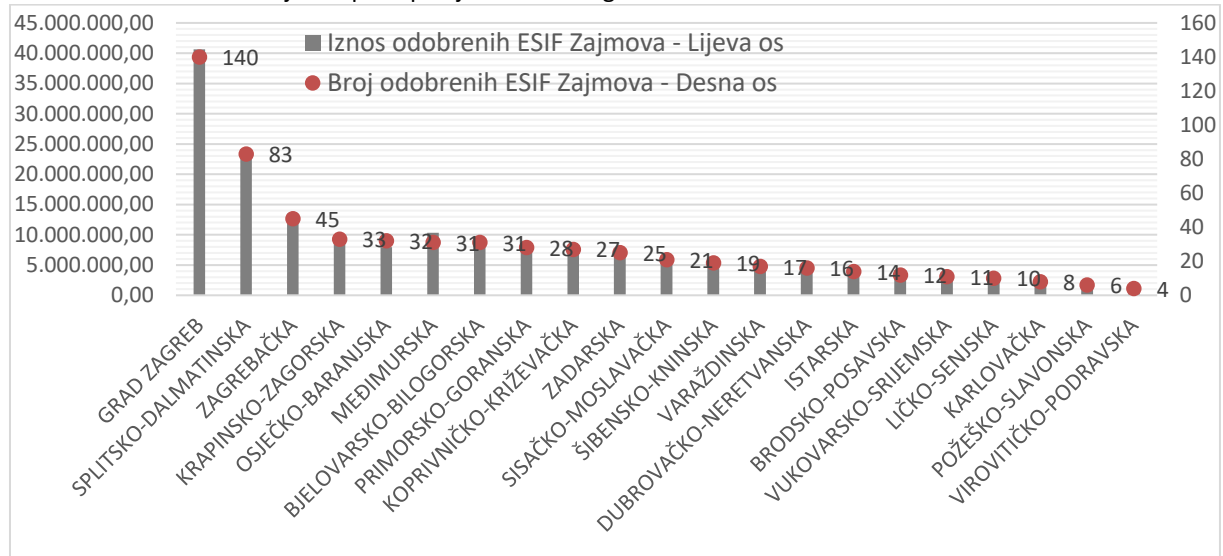
HAMAG-BICRO je u 2018. godini odobrio 613 ESIF zajmova, od toga 455 zajmova po programu ESIF Mali investicijski zajmovi u iznosu od 154,7 milijuna kuna, 45 zajmova po programu ESIF Mikro zajmovi za obrtna sredstva u iznosu od 7,6 milijuna kuna i 113 zajmova po programu ESIF Mikro investicijski zajmovi u iznosu od 14,8 milijuna kuna. Ukupni iznos odobrenih zajmova u 2018. godini iznosi 177 milijuna kuna.

Tablica 7: Broj i iznos odobrenih ESIF zajmova u 2018. godini*

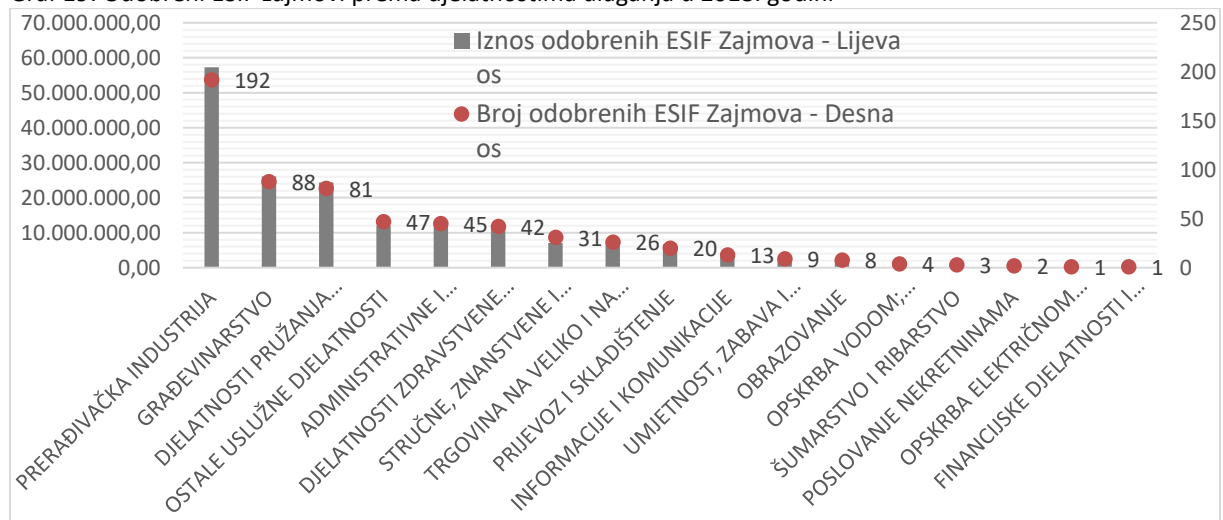
Program	Broj odobrenih zahtjeva 2018.	Iznos odobrenih zahtjeva (u 000 kn) 2018.
ESIF Mali investicijski zajmovi	455	154.732
ESIF Mikro zajmovi za obrtna sredstva	45	7.605
ESIF Mikro investicijski zajmovi	113	14.805
UKUPNO	613	177.142

*uključuje i zahtjeve zaprimljene u 2017., a obrađene u 2018. godini

Iz priloženog grafa u nastavku je vidljivo da je HAMAG-BICRO najveći broj ESIF zajmova u 2018. godini odobrio za ulaganja u Gradu Zagrebu, Splitsko-dalmatinskoj županiji, zatim Zagrebačkoj i Krapinsko-zagorskoj županiji.

Graf 18: Odobreni ESIF zajmovi po županijama u 2018. godini


Prema djelatnostima ulaganja, najveći broj odobrenih ESIF zajmova odnosi se na djelatnosti prerađivačke industrije (31,32 %), zatim djelatnosti građevinarstva (14,36%), djelatnosti pružanja smještaja te pripreme i usluživanja hrane (13,21 %) te ostale uslužne djelatnosti (7,67 %).

Graf 19: Odobreni ESIF zajmovi prema djelatnostima ulaganja u 2018. godini


2.2.1.3. Isplate po zajmovima

HAMAG-BICRO je u 2018. godini isplatio 594 ESIF zajma. Ukupni iznos isplaćenih ESIF zajmova u 2018. godini iznosio je 171 milijuna kuna. Isplaćeno je 446 zajmova po programu ESIF Mali investicijski zajmovi u iznosu od 150 milijuna kuna, 42 zajma po programu ESIF Mikro zajmovi za obrtna sredstva u iznosu od 7 milijuna kuna, te 106 zajmova po programu ESIF Mikro investicijski zajmovi u iznosu od 14 milijuna kuna.

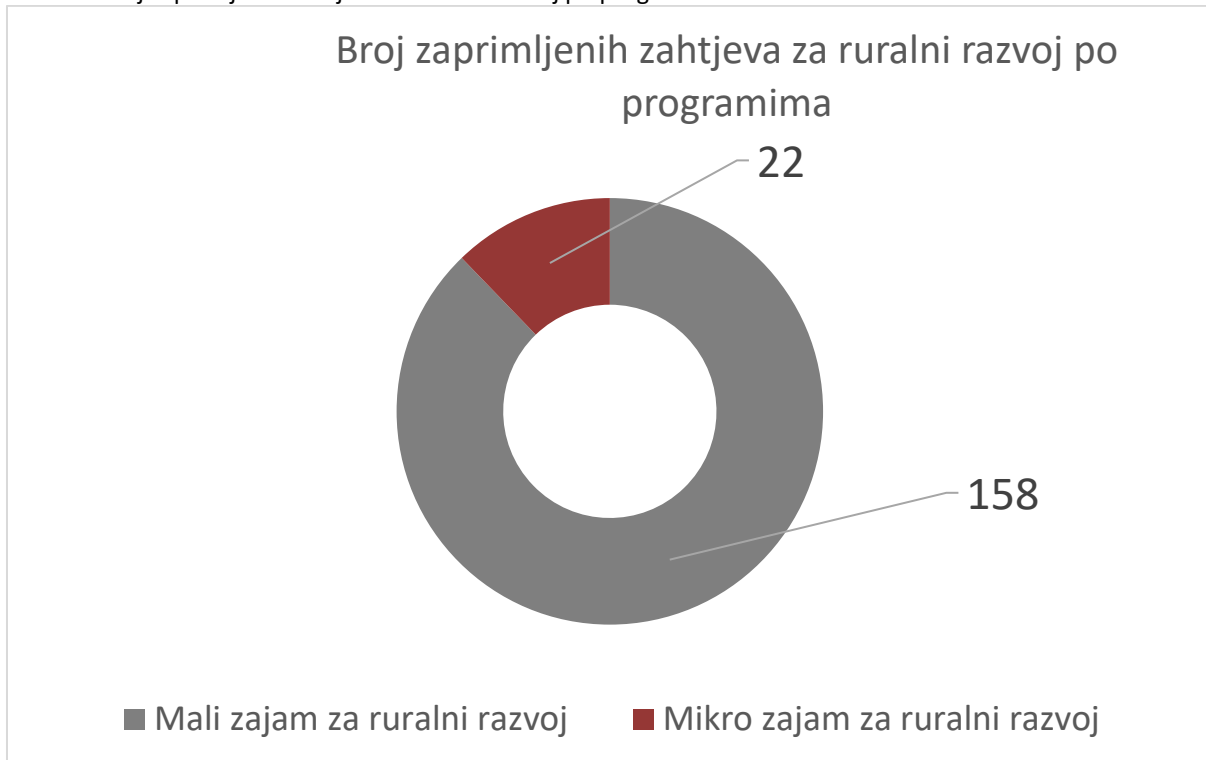
Popis poduzetnika kojima je isplaćen ESIF zajam u 2018. godini nalazi se u Prilogu 4 na kraju ovog izvješća.

2.2.2. Zajmovi za ruralni razvoj

2.2.2.1. Zaprimljeni i obrađeni zahtjevi za zajmovima

Od 180 zaprimljenih zahtjeva za zajmove za ruralni razvoj u 2018. godini, 87,78 % zahtjeva odnosi se na program Mali zajmovi za ruralni razvoj, dok se 12,22 % zaprimljenih zahtjeva odnosi na program Mikro zajmovi za ruralni razvoj.

Graf 20: Broj zaprimljenih zahtjeva za ruralni razvoj po programima



Od ukupnog broja zaprimljenih zahtjeva u 2018., do kraja godine obrađeno je njih 49,44 % (89 zahtjeva), od čega je 53,93 % pozitivno ocijenjenih, 41,57 % negativnih i 4,49 % povučenih od strane poduzetnika u nekoj fazi obrade.

Tablica 8: Statistika obrađenih zahtjeva za zajmovima za ruralni razvoj u 2018. godini

Status predmeta	Broj zahtjeva		Udio u obrađenima	
	2018	2018	2018	2018
Zaprimljeni	180			
Obrađeni	89			
<i>Odobreni</i>	48		54%	
<i>Odbijeni</i>	37		42%	
<i>Povučeni</i>	4		4%	
U obradi	91			

Od ukupnog broja obrađenih Malih zajmova za ruralni razvoj u 2018. godini (79), njih 51,90 % je bilo odobreno, 44,30 % odbijeno, dok je 3,80 % zahtjeva bilo povučeno od strane poduzetnika u nekoj od faza obrade.

Kod Mikro zajmova za ruralni razvoj, od obrađenih 10 zahtjeva, njih 70 % je bilo odobrenih, 20 % odbijenih, dok je stopa povlačenja zahtjeva iznosila 10 %.

Graf 21: Statistika obrađenih zahtjeva za zajmovima za ruralni razvoj u 2018. godini po programima



2.2.2.2. Odobreni zajmovi

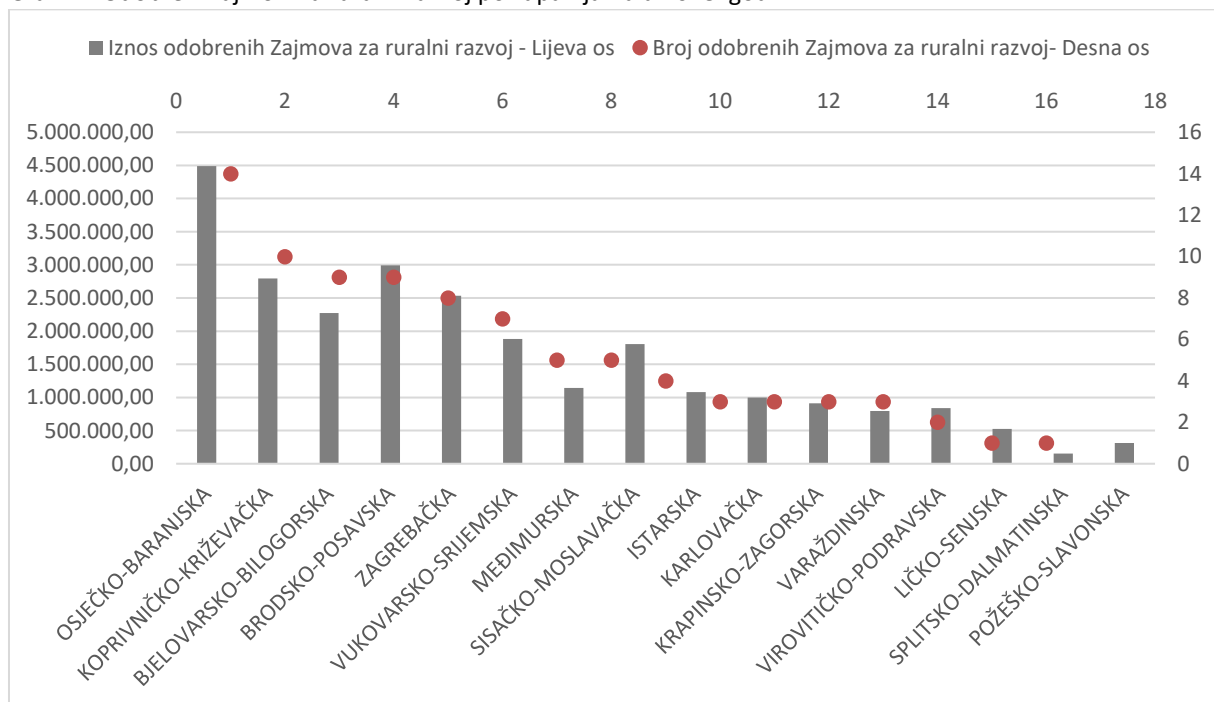
HAMAG-BICRO je u 2018. godini odobrio 48 zajmova za ruralni razvoj, od čega je 41 zajam po programu Mali zajmovi za ruralni razvoj u iznosu od 13,8 milijuna kuna, dok je 7 zajmova po programu Mikro zajmovi za ruralni razvoj u iznosu od 788 tisuća kuna. Ukupan iznos odobrenih zajmova za ruralni razvoj u 2018. godini iznosi 14,6 milijuna kuna.

Tablica 9: Broj i iznos odobrenih zajmova za ruralni razvoj u 2018. godini

Program	Broj odobrenih zahtjeva	Iznos odobrenih zahtjeva (u 000 kn)
	2018.	2018.
Mali zajmovi za ruralni razvoj	41	13.800
Mikro zajmovi za ruralni razvoj	7	788
UKUPNO	48	14.588

Iz priloženog grafa u nastavku je vidljivo da je HAMAG-BICRO odobrio najveći broj zajmova za ruralni razvoj u 2018. godini za ulaganja u Osječko-baranjskoj, Koprivničko-križevačkoj i Bjelovarsko-bilogorskoj županiji.

Graf 22: Odobreni zajmovi za ruralni razvoj po županijama u 2018. godini



Prema djelatnostima ulaganja, najveći broj odobrenih zajmova odnosi se na djelatnosti Poljoprivreda, šumarstvo i ribarstvo (94,25 %) te Prerađivačka industrija (5,75 %).

Graf 23: Odobreni zajmovi za ruralni razvoj prema djelatnostima ulaganja u 2018. godini



2.2.2.3. Isplate po zajmovima

HAMAG-BICRO je u 2018. godini isplatio 19 zajmova za ruralni razvoj. Ukupni iznos isplaćenih zajmova za ruralni razvoj u 2018. godini iznosio je 6,4 milijuna kuna. Isplaćeno je 18 zajmova po programu Mali zajmovi za ruralni razvoj u iznosu od 6,1 milijun kuna te 1 zajam po programu Mikro zajmovi za ruralni razvoj u iznosu od 184 tisuće kuna.

Popis poduzetnika kojima je isplaćen zajam za ruralni razvoj u 2018. godini nalazi se u Prilogu 5 na kraju ovog izvješća.

2.2.3. Analiza portfelja zajmova

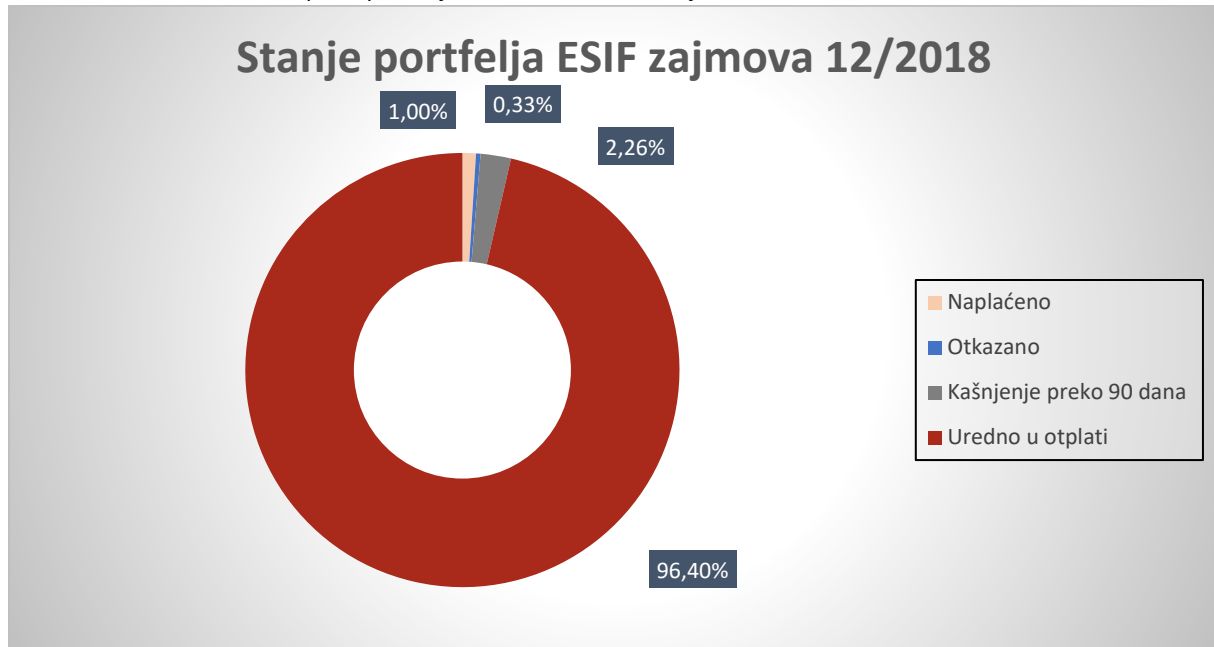
2.2.3.1. ESIF zajmovi

Do 31.12.2018. godine evidentiran je povrat glavnice po instrumentima ESIF Mikro i Malih zajmova u ukupnom iznosu od 18,4 milijuna kuna, od čega se 12,1 milijuna kuna odnosi na instrument ESIF Mali zajmovi, dok na instrument ESIF Mikro zajmovi ide 6,3 milijuna kuna.

Do kraja 2018. godine naplaćeno je i 1,8 milijuna kuna obračunate kamate po ESIF Mikro i Malim zajmovima, od čega se na instrument ESIF Mikro zajmovi odnosi 507 tisuća kuna, dok se na instrument ESIF Mali zajmovi odnosi 1,3 milijuna kuna.

Ukupna izloženost po instrumentima ESIF Mikro i Malih zajmova na dan 31.12.2018. godine iznosi 317,7 milijuna kuna.

Graf 24: Prikaz urednosti otplate portfelja ESIF Mikro i Malih zajmova



Od ukupno 317,7 milijuna kuna izloženosti na dan 31.12.2018. godine, 2,7 milijuna kuna se odnosi na dospjele nenaplaćene obveze s kojima kasni 376 poduzetnika, od čega kašnjenje veće od 90 dana ima 27 poduzetnika.

Tokom 2018. godine otkazana su četiri ugovora o ESIF zajmovima (tri ESIF Mala zajma i 1 ESIF Mikro zajam) u ukupnom iznosu 1,2 milijuna kuna, što u odnosu na ukupan portfelj iznosi 0,33%.

2.2.3.2. Zajmovi za ruralni razvoj

Obzirom da se sa zaprimanjem Malih i Mikro zajmova za ruralni razvoj krenulo tek početkom rujna 2018. godine, do kraja 2018. godine nije bilo povrata po osnovi ovih financijskih instrumenata.

2.2.3.3. Mikro krediti

Kroz 2013., 2014. i 2015. godinu odobreno je ukupno 111 mikro kredita u ukupnom iznosu od 10,1 milijuna kuna. Krediti odobreni tijekom 2013. 2014. i 2015. godine uglavnom su u fazi otplate te je do kraja 2018. godine vraćeno ukupno 5,7 milijuna kuna glavnice i naplaćeno 343 tisuća kuna kamate.

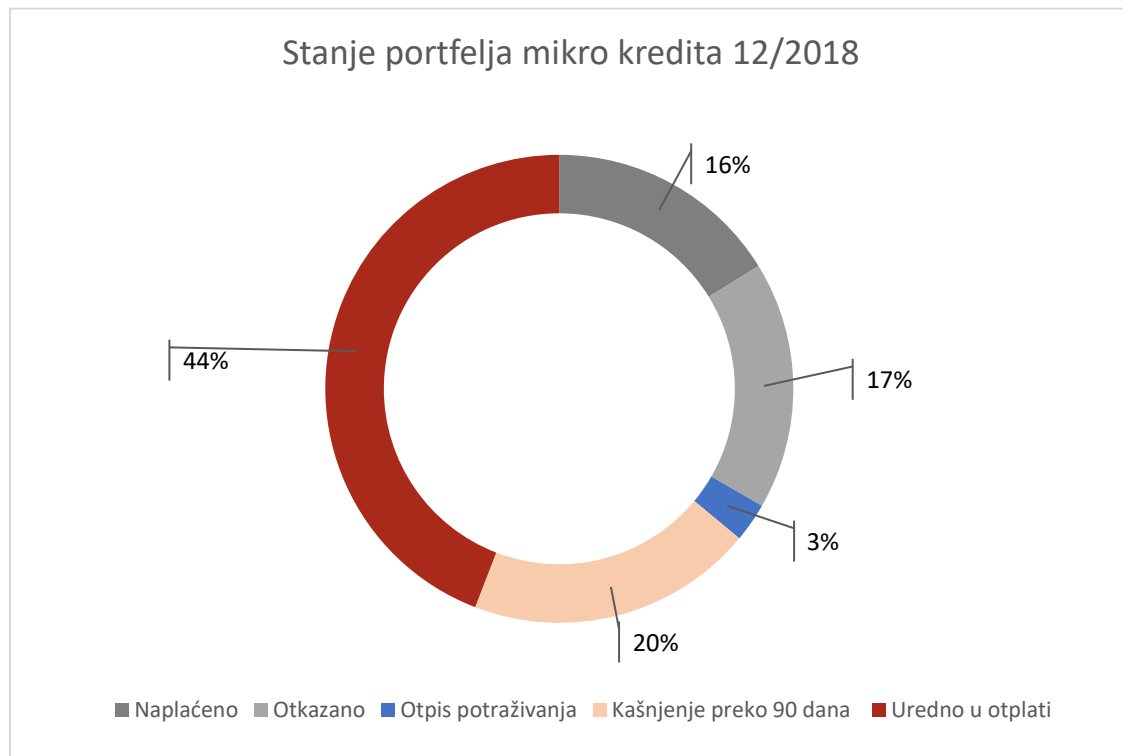
Na dan 31.12.2018. godine izloženost po svim odobrenim mikro kreditima iznosi 4,4 milijuna kuna.

Većina odobrenih mikro kredita, točnije njih oko 60 %, otplaćuju se ili je već otplaćena redovno ili uz minimalna kašnjenja, što se smatra vrlo dobrim rezultatom obzirom da se radilo o odobrenju kredita poduzetnicima-početnicima.

S krajem 2018. godine na stavci dospjelih potraživanja po osnovu mikro kredita evidentirano je 811 tisuće kuna, od čega je 572 tisuće kuna u dospijeću preko 90 dana.

Od ukupno 111 odobrenih kredita, do kraja 2018. godine otkazano je njih 19 (18,02 %) te je stanje duga po istima 1,3 milijuna kuna (12,87 % od ukupno odobrenog iznosa).

Graf 25: Prikaz urednosti otplate portfelja mikro kredita



3. BESPOVRATNE POTPORE

3.1. ESI FONDOVI 2014.-2020.

Ulaskom u punopravno članstvo Europske unije, Republika Hrvatska postala je korisnica sredstava iz E ESIF fondovi). U financijskom razdoblju 2014. – 2020. Republika Hrvatska iz ESI fondova na raspolaganju ima ukupno 10,7 milijardi eura. Od tog iznosa, 8,4 milijardi eura predviđeno je za ciljeve kohezijske politike, 2 milijarde eura za poljoprivredu i ruralni razvoj te 253 milijuna eura za razvoj ribarstva.

Operativni programi „Konkurentnost i kohezija 2014. – 2020.“ (usvojen 12. prosinca 2014. godine) i „Učinkoviti ljudski potencijali 2014. – 2020.“ (usvojen 17. prosinca 2014. godine), temeljem kojih se može započeti s korištenjem dodijeljenih sredstava, usvojeni su među prvom trećinom operativnih programa država članica Europske unije.

3.1.1. Uloga HAMAG-BICRO-a

Odobrenjem Operativnog programa „Konkurentnost i kohezija 2014. - 2020.“ (OPKK) od strane Europske komisije, otvoren je put za korištenje 6,8 milijardi eura iz Europskog fonda za regionalni razvoj (EFRR) i Kohezijskog fonda. Za provedbu OPKK, Uredbom o tijelima u Sustavima upravljanja i kontrole korištenja Europskog socijalnog fonda, Europskog fonda za regionalni razvoj i Kohezijskog fonda u vezi cilja „Ulaganje u rast i radna mjesta“ (NN 107/14, 23/15, 129/15, 15/17 i 18/17 - ispravak) određena je operativna struktura koju čine: Upravljačko tijelo (UT), Posrednička tijela razine 1 (PT1) i Posrednička tijela razine 2 (PT2).

HAMAG-BICRO je ovom Uredbom određen kao Posredničko tijelo razine 2 (PT2). HAMAG-BICRO obavlja funkcije sukladno članku 8. Uredbe i potpisanom Sporazumom o obavljanju delegiranih funkcija u okviru provedbe OPKK¹, i to za specifične ciljeve:

1b1 - Novi proizvodi i usluge kao rezultat djelatnosti istraživanja, razvoja i inovacija (IRI),

3a2 - Omogućavanje povoljnog okruženja za razvoj poduzetništva,

3d1 - Poboljšan razvoj i rast malih i srednjih poduzetnika na domaćim i stranim tržištima,

3d2 - Poboljšana inovativnost malih i srednjih poduzetnika.

Kao PT2, HAMAG-BICRO sudjeluje s MINGO-om, kao PT1, u pripremi postupaka i provedbi faza dodjele bespovratnih sredstava. U dijelu svoje nadležnosti, daje mišljenje na konačnu verziju dokumentacije za pojedini postupak dodjele bespovratnih sredstava te je u cijelosti odgovoran za praćenje provedbe ugovora o dodjeli bespovratnih sredstava za gore navedene specifične ciljeve.

Temeljem Izmjene statuta i nove Sistematizacije radnih mjesta, od 1. listopada 2017. godine dotadašnji Sektor za bespovratne potpore podijeljen je na dva nova sektora: Sektor za bespovratne potpore - Poduzetništvo i Sektor za bespovratne potpore - Istraživanje, razvoj i inovacije (IRI). Novo unutarnje ustrojstvo uspostavljeno je sukladno ažuriranim analizama radne opterećenosti te revizijskim izvješćima za 2017. godinu, kako Agencije za reviziju sustava provedbe programa Europske unije, tako i Tijela za reviziju, iz čega se ističe kontinuirana potreba za jačanjem kapaciteta tijela u sustavima upravljanja i kontrole korištenja ESIF-a.

Tijekom 2018. godine, HAMAG-BICRO obavljao je poslove vrednovanja i ugovaranja na ukupno četiri IRI javna poziva. Također, u svojstvu PT2 izvršavao je poslove praćenja provedbe poduzetničkih projekata za ukupno četiri javna poziva. U provedbi su 174 poduzetnička projekata iz područja istraživanja, razvoja i inovacija ukupne vrijednosti preko 1,5 milijardi kuna, od čega dodijeljena bespovratna sredstva čine više od 765 milijuna kuna. Do izrade ovog Godišnjeg izvješća, isplaćeno je više od 253 milijuna kuna bespovratnih sredstava. U cilju informiranja potencijalnih novih korisnika bespovratnih sredstava, održano je ukupno 11 informativnih radionica diljem Republike Hrvatske, a

¹ MRRFEU, kao Upravljačko tijelo, i HAMAG-BICRO sklopili su Sporazum o obavljanju delegiranih funkcija 23. ožujka 2015. godine, Dodatak broj 1 Sporazuma o obavljanju delegiranih funkcija 11. ožujka 2016. godine, Dodatak broj 2 Sporazuma o obavljanju delegiranih funkcija 20. prosinca 2016. godine i Dodatak broj 3 Sporazuma o obavljanju delegiranih funkcija u okviru Operativnog programa „Konkurentnost i kohezija“ u financijskom razdoblju 2014. - 2020., sklopljen između MRRFEU, kao Upravljačkog tijela, i HAMAG-BICRO-a, kao Posredničkog tijela razine 2 za specifične ciljeve 1b1, 3a2, 3d1 i 3d2 iz Operativnog programa „Konkurentnost i kohezija“ 2014. - 2020., 2. svibnja 2017. Od 30. ožujka 2018. godine na snazi je novi Sporazum o obavljanju delegiranih funkcija u okviru Operativnog programa „Konkurentnost i kohezija“ u financijskom razdoblju 2014. - 2020., oznaka Klasa:910-08/18-01/07, ur. broj:567-10-18-1 čime prethodno navedeni Sporazum i njegovi dodatci nisu više na snazi

postojećim korisnicima prezentirane su aktivnosti u svezi provedbe ugovorenih projekata iz područja istraživanja, razvoja i inovacija na ukupno 14 provedbenih radionica te jednoj promotivnoj radionici.

U sklopu programa EUREKA i Eurostars u provedbi je 9 projekata ukupne vrijednosti 8,8 milijuna kuna.

U sklopu programa Provjere inovativnog koncepta (POC7) evaluirano je ukupno 117 punih projektnih prijava, od čega je ugovoreno 54 projekta. Ukupna vrijednost ugovorenih projekata je preko 23 milijuna kuna, od čega dodijeljena bespovratna sredstva čine više od 15 milijuna kuna.

3.1.2. Tehnička pomoć

HAMAG-BICRO kao novo tijelo u sustavu upravljanja i kontrole za OPKK treba osigurati kvalitetnu i učinkovitu provedbu svih delegiranih funkcija PT2 temeljem Sporazuma o obavljanju delegiranih funkcija u okviru OPKK, sklopljenog s MRRFEU-om kao UT-om.

Projekt „Tehnička pomoć za Hrvatsku agenciju za malo gospodarstvo, inovacije i investicije (HAMAG-BICRO)“ namijenjen je upravo izgradnji i jačanju institucionalnih kapaciteta HAMAG-BICRO-a te pružanju potrebne stručne potpore aktivnostima koje HAMAG-BICRO provodi u svojstvu PT2: provjeri prijavitelja i projektnih prijedloga te njihovog ocjenjivanja i/ili upravljanja i izvršavanja ugovora o dodjeli bespovratnih sredstava te informacijske podrške korisnicima i potencijalnim korisnicima. Ovaj projekt doprinosi većoj apsorpciji sredstava iz ESIF-a u vezi s ciljem „Ulaganje za rast i radna mjesta“ te njihovoj boljoj vidljivosti i prepoznatljivosti od strane zainteresirane i šire javnosti. Ukupna vrijednost projekta je 83.613.908,44 kn, od čega je 85 % sufinancirano sredstvima Europskog fonda za regionalni razvoj (EFRR) u iznosu od 71.071.822,00 kn.

Tijekom 2018. godine zaposlena su 53 nova djelatnika u PT2, čime je ukupan broj zaposlenika u PT2 narastao na 162. Zaposlenici PT2 trajno se usavršavaju u području javne nabave, bilo stjecanjem važećeg certifikata iz područja javne nabave ili obnove istog.

HAMAG-BICRO je aktivno sudjelovao u 20 informativnih radionica koje je organizirao PT1 za potencijalne prijavitelje za raspisane pozive na dostavu projektnih prijedloga iz specifičnih ciljeva: 1b1, 3d1 i 3d2. Također održano je još dodatnih 8 informativnih radionica u sklopu drugih regionalnih događanja. Za korisnike bespovratnih sredstava, HAMAG-BICRO je održao 28 provedbenih radionica radi davanja smjernica o načinu provedbe projekta, izvještavanju i sastavljanju zahtjeva za nadoknadom sredstava, a kako bi se izbjegle nenamjerne pogreške na strani korisnika. Radionice su organizirane diljem Hrvatske, kako bi PT2 bio pristupačniji svojim korisnicima, vodeći računa da se pri tome radi u malim grupama. Za potrebe programa PoC7 HAMAG-BICRO je održao 3 informativne radionice, te 1 provedbenu i 1 promotivnu radionicu.

3.2. DODJELA BESPOVRATNIH POTPORA

Sukladno zaključenom Sporazumu o obavljanju delegiranih funkcija od 23. ožujka 2015. godine, Dodatku broj 1 Sporazuma o obavljanju delegiranih funkcija od 11. ožujka 2016. godine i Dodatku broj 2 Sporazuma o obavljanju delegiranih funkcija od 20. prosinca 2016. godine s MRRFEU-om, HAMAG-BICRO sudjeluje u postupcima dodjele bespovratnih potpora u okviru Javnih poziva „Povećanje razvoja novih proizvoda i usluga koji proizlaze iz aktivnosti istraživanja i razvoja“ i „E-impuls“. Dodatkom 3 Sporazuma o obavljanju delegiranih funkcija od 2. svibnja 2017. godine HAMAG-BICRO dodatno sudjeluje u postupcima dodjele bespovratnih potpora za sljedeće Javne pozive: „Pružanje

visokokvalitetnih usluga za malih i srednjih poduzetnika (u daljnjem tekstu: MSP) putem poduzetničkih potpornih institucija (PPI)“, „Internacionalizacija poslovanja MSP-ova putem organizacija za poslovnu podršku“, „Certifikatom proizvoda do tržišta“, „Podrška poduzećima u zadovoljavanju norma, u svrhu poboljšanog pristupa tržištima i povećanju konkurentnosti“ te „Povećanje konkurentnosti i učinkovitosti MSP putem IKT - faza II.“. Novim Sporazumom o obavljanju delegiranih funkcija od 30. ožujka 2018. godine, definirano je da pored navedenih Javnih poziva, HAMAG-BICRO sudjeluje u postupcima dodjele bespovratnih potpora i za pozive Unapređenje poslovanja mikro MSP-ova uvođenjem IKT – vaučeri, Inovacijski vaučeri i Inovacije novoosnovanih MSP-a faza II.

Tablica 10: Pregled broja i iznosa zaprimljenih prijava

Naziv Javnog poziva	Broj zaprimljenih prijava	Ukupan traženi iznos bespovratnih potpora (kn)	Ukupna vrijednost projekata (kn)
Povećanje razvoja novih proizvoda i usluga koji proizlaze iz aktivnosti istraživanja i razvoja	155	1.526.648.304,11	2.432.444.813,81
E-impuls	2.099	455.070.859,31	806.843.795,60
Pružanje visokokvalitetnih usluga za MSP putem poduzetničkih potpornih institucija (PPI)	48	20.562.016,50	25.467.858,42
Internacionalizacija poslovanja MSP-ova putem organizacija za poslovnu podršku	8	23.478.304,90	26.963.932,24
Certifikatom proizvoda do tržišta	96	25.877.146,30	36.448.643,00
Podrška poduzećima u zadovoljavanju norma, u svrhu poboljšanog pristupa tržištima i povećanju konkurentnosti	232	33.479.822,63	52.013.337,42
Certifikatom proizvoda do tržišta faza II	27	8.949.906,99	12.826.104,02
WWW vaučeri za MSP-ove	502	30.807.066,76	48.946.887,55
Povećanje konkurentnosti i učinkovitosti MSP putem IKT - faza II	1299	465.056.495,27	866.441.910,18
Inovacijski vaučeri	11	614.870	1.031.600
UKUPNO	4.477	2.590.544.792,77	4.309.428.882,24

3.2.1. Povećanje razvoja novih proizvoda i usluga koji proizlaze iz aktivnosti istraživanja i razvoja

Sukladno Dodatku broj 1 Sporazuma o obavljanju delegiranih funkcija sklopljenom 11. ožujka 2016., PT2 je nositelj provedbe sljedećih faza postupka dodjele bespovratnih sredstava za specifični cilj 1b1 iz OPKK - Zaprimanje i registracija, Administrativna provjera i provjera prihvatljivosti prijavitelja i, ako je primjenjivo, partnera te Provjera prihvatljivosti izdataka.

U okviru specifičnog cilja 1b1 objavljen je Javni poziv „Povećanje razvoja novih proizvoda i usluga koji proizlaze iz aktivnosti istraživanja i razvoja“ namijenjen malim, srednjim i velikim poduzetnicima te njihovim partnerima - malim, srednjim i velikim poduzetnicima i/ili organizacijama za istraživanje i širenje znanja koja doprinose svojim znanjem i istraživačkim kapacitetima u provedbi projekata istraživanja i razvoja.

Cilj ovog Poziva je dodjeljivanje državne potpore za aktivnosti istraživanja i razvoja poslovnog sektora s ciljem razvoja novih proizvoda, usluga, tehnologija i poboljšanja poslovnih procesa te povećanje njihove suradnje sa znanstveno-istraživačkim institucijama. Potpore će se dodjeljivati poduzetnicima koji provode projekte istraživanja i razvoja u skladu s identificiranim prioritetnim tematskim područjima i međusektorskim temama Strategije pametne specijalizacije Republike Hrvatske. Najniža vrijednost potpore koja se može dodijeliti po projektu po pojedinom korisniku u okviru ovog Poziva iznosi 190 tisuća kuna, dok je najviša vrijednost potpore po pojedinom korisniku 56 milijuna kuna. Alokacija za projekte ukupne vrijednosti do 1,5 milijuna kuna (tzv. mali projekti) iznosi 10 milijuna kuna, dok alokacija za projekte ukupne vrijednosti iznad 1,5 milijuna kuna (tzv. veliki projekti) iznosi 738 milijuna kuna.

Ovaj Poziv bio je otvoren 4. svibnja 2016. godine, a zatvoren je 2. siječnja 2018.

U sklopu postupka dodjele bespovratnih sredstava za predmetni Poziv, HAMAG-BICRO kao PT2 zadužen je za provedbu faza: Zaprimanje i registracija, Administrativna provjera i provjera prihvatljivosti prijavitelja i partnera te Provjera prihvatljivosti izdataka. Provjeru prihvatljivosti projekta i aktivnosti te ocjenu kvalitete i donošenje Odluke o financiranju provodi Ministarstvo gospodarstva, poduzetništva i obrta (u daljnjem tekstu MINGO) kao PT1.

Faza Zaprimanja i registracije podrazumijeva provjeru svih uvjeta za registraciju pristigle projektne prijave, odnosno provjeru razvidnosti podataka o prijavitelju, predmetnom Pozivu na koji se isti prijavljuje i osnove za utvrđivanje da je projektni prijedlog predan u dozvoljenom roku. U fazi Administrativne provjere i provjere prihvatljivosti prijavitelja i partnera utvrđuje se je li u sklopu predane projektne prijave dostavljena sva relevantna dokumentacija, odnosno ispunjavaju li prijavitelj i partner osnovne uvjete prihvatljivosti predmetnog javnog poziva. Konačno, u fazi Provjere prihvatljivosti izdataka utvrđuje se prihvatljivost predviđenih projektnih izdataka te nalazi li se projektni prijedlog unutar dozvoljenih intenziteta potpore.

Tablica 11: Broj i iznos zaprimljenih projektnih prijava na dan 31.12.2017.

Povećanje razvoja novih proizvoda i usluga koji proizlaze iz aktivnosti istraživanja i razvoja	
Broj zaprimljenih prijava ukupne vrijednosti do 1.500.000,00 kuna	16
Broj zaprimljenih prijava ukupne vrijednosti iznad 1.500.000,00 kuna	139
Traženi iznos bespovratnih potpora (kn) za prijave ukupne vrijednosti do 1.500.000,00 kuna	12.696.559,37
Traženi iznos bespovratnih potpora (kn) za prijave ukupne vrijednosti iznad 1.500.000,00 kuna	1.513.951.744,74
Ukupni traženi iznos bespovratnih potpora (kn)	1.526.648.304,11
Ukupna vrijednost projekata (kn)	2.432.444.814,81

Do kraja 2017. godine ukupno je zaprimljeno 155 projektnih prijava na Javni poziv „Povećanje razvoja novih proizvoda i usluga koji proizlaze iz aktivnosti istraživanja i razvoja“. Ukupni traženi iznos

bespovratne potpore bio je gotovo 1,527 milijuna kuna, dok je ukupna vrijednost prijavljenih projekata iznosila gotovo 2,5 milijarde kuna.

Prosječan iznos tražene potpore iznosio je 9,85 milijuna kuna.

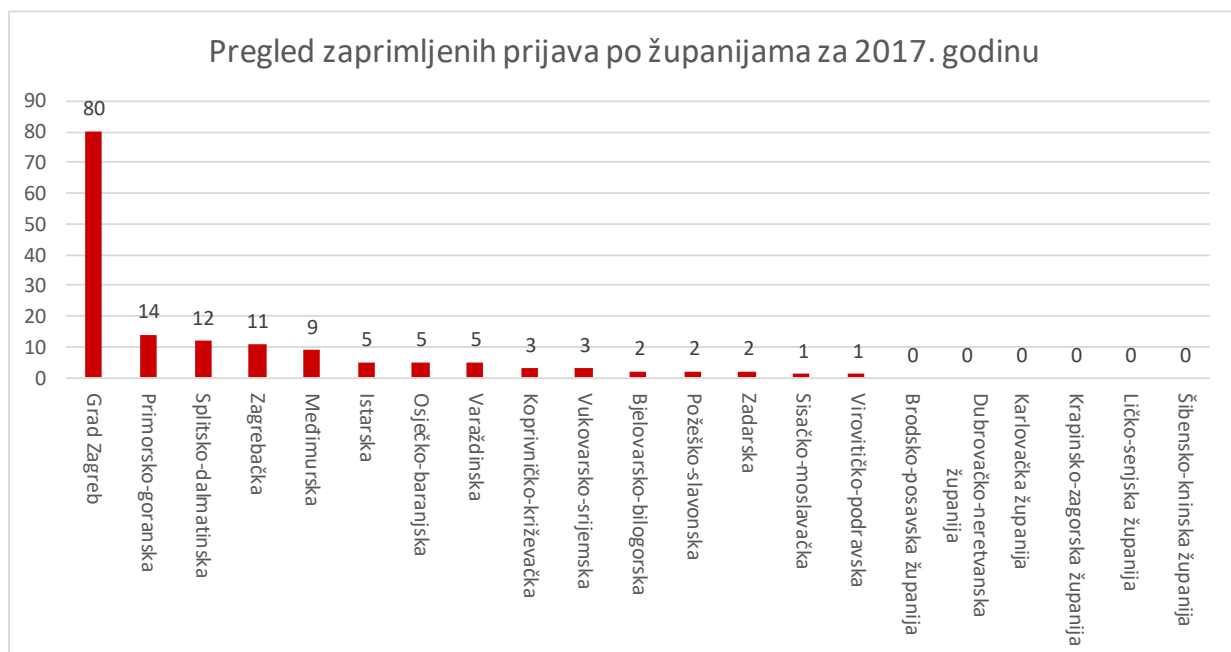
Tablica 12: Status zaprimljenih projektnih prijava na dan 31.12.2017.

Povećanje razvoja novih proizvoda i usluga koji proizlaze iz aktivnosti istraživanja i razvoja	Positivno	Negativno	U obradi
1. faza - Zaprimanje i registracija	155	0	0
2. faza - Administrativna provjera i provjera prihvatljivosti prijavitelja i, ako je primjenjivo, partnera	130	25	0
3. faza - Provjera prihvatljivosti izdataka	90	40	1*
4. faza – Provjera prihvatljivosti troškova	87**	0	0

* statistika uključuje 1 projektnu prijavu u evaluaciji nakon usvojenog prigovora

** tri prijave povučene su od strane prijavitelja

Graf 26: : Pregled zaprimljenih prijava po županijama



Najviše zaprimljenih prijava pristiglo je od gospodarskih subjekata registriranih u Gradu Zagrebu i Primorsko-goranskoj županiji. Osim spomenutih županija, ističu se Splitsko-dalmatinska županija, Zagrebačka županija i Međimurska županija s većim brojem pristiglih prijava.

Tablica 13: Pregled zaprimljenih projektnih prijava prema područjima ulaganja

Područje ulaganja	Broj zaprimljenih prijava	Ukupna vrijednost projekta (kn)
Prerađivačka industrija	67	1.340.681.742,08
Trgovina na veliko i na malo; popravak motornih vozila i motocikala	10	231.858.009,00
Informacije i komunikacije	39	352.741.392,26
Stručne, znanstvene i tehničke djelatnosti	29	362.193.931,99
Poljoprivreda, šumarstvo i ribarstvo	3	77.812.877,48
Opskrba električnom energijom, plinom, parom i klimatizacija	2	25.812.377,25
Djelatnosti zdravstvene zaštite i socijalne skrbi	2	36.232.423,13
Umjetnost, zabava i rekreacija	1	3.092.410,89
Građevinarstvo	1	1.269.649,73
Fizička osoba	1	750.000,00
UKUPNO	155	2.432.444.813,81

3.2.2. E-impuls

Javni poziv „E-impuls“ bio je namijenjen malim i srednjim poduzetnicima i obrtnicima s ciljem poticanja što većeg broja mikro i malih poduzeća u sektoru proizvodnje i proizvodnih usluga bespovratnim potporama u svrhu jačanja konkurentnosti.

Ovim natječajem sufinancirale su se investicije u početna ulaganja mikro i malih poduzetnika povezane s osnivanjem nove poslovne jedinice ili proširenjem kapaciteta postojeće poslovne jedinice u sektorima proizvodnje i proizvodnih usluga. Najniži iznos bespovratnih sredstava koji se po ovom natječaju mogao dodijeliti pojedinom poduzetniku iznosio je 30 tisuća kuna, dok je najviši iznos bespovratnih sredstava koji se mogao dodijeliti pojedinom poduzetniku iznosio 300 tisuća kuna. Ovaj natječaj objavljen je 1. kolovoza 2016. godine, a zatvoren je 30. rujna 2016. godine.

Sukladno Dodatku broj 2 Sporazuma o obavljanju delegiranih funkcija zaključenom 20. prosinca 2016. godine, PT2 nositelj je provedbe sljedećih faza postupka dodjele bespovratnih sredstava za Javni poziv na dostavu projektnih prijedloga „E-impuls“, specifični cilj 3d1 iz OPKK - Zaprimanje, registracija i administrativna provjera te Provjera prihvatljivosti prijavitelja, projekta, aktivnosti i izdataka te Ocjenjivanje kvalitete.

U okviru zaprimanja, registracije i administrativne provjere vrši se provjera svih uvjeta za registraciju pristigle projektne prijave, odnosno provjera podataka o prijavitelju, predmetnom pozivu na koji se isti prijavljuje i mogućnosti utvrđivanja je li projektni prijedlog predan u dozvoljenom roku. U istoj se fazi provjerava je li, u sklopu predane projektne prijave, dostavljena sva relevantna dokumentacija.

Provjera prihvatljivosti prijavitelja, projekta, aktivnosti i izdataka te ocjenjivanje kvalitete objedinjuje provjeru ispunjavanja osnovnih uvjeta prihvatljivosti prijavitelja, prihvatljivosti projekta, predviđenih

projektnih aktivnosti i troškova te ocjenu kvalitete. Ocjena kvalitete provodi se sukladno prethodno objavljenim kriterijima metodologije odabira te uključuje procjenu projektnog prijedloga u smislu parametara vrijednosti za novac koju projekt nudi, održivosti projekta, provedbenih kapaciteta, dizajna i zrelosti projekta, doprinosa horizontalnim pitanjima i doprinosa projekta rješavanju specifičnih razvojnih problema na određenom teritoriju. Donošenje Odluke o financiranju provodilo je MINGO kao PT1. Sve aktivnosti iz prve i druge faze postupka dodjele bespovratnih sredstava u nadležnosti HAMAG-BICRO-a odrađene su u prva dva tromjesečja 2017. godine. Tijekom trećeg tromjesečja MINGO je završilo treću fazu postupka dodjele koja se odnosi na donošenje Odluka o financiranju i izradu ugovora. Potpisivanje ugovora iz Javnog poziva „E-impuls“ započelo je tijekom listopada 2017. godine. Krajem trećeg tromjesečja 2017. godine, UT odnosno MRRFEU započelo je s procesom rješavanja prigovora na negativno ocijenjene projektne prijave te je isti još u tijeku i u 2018. godini. Od ukupno 411 uloženog prigovora, do listopada 2018. godine riješeni su svi predmeti.

Tablica 14: Broj i iznos zaprimljenih projektnih prijava na dan 31.12.2018.

E-impuls	
Broj zaprimljenih prijava	2.099
Ukupni traženi iznos bespovratnih potpora (kn)	455.070.859,31
Ukupna vrijednost projekata (kn)	806.843.794,60

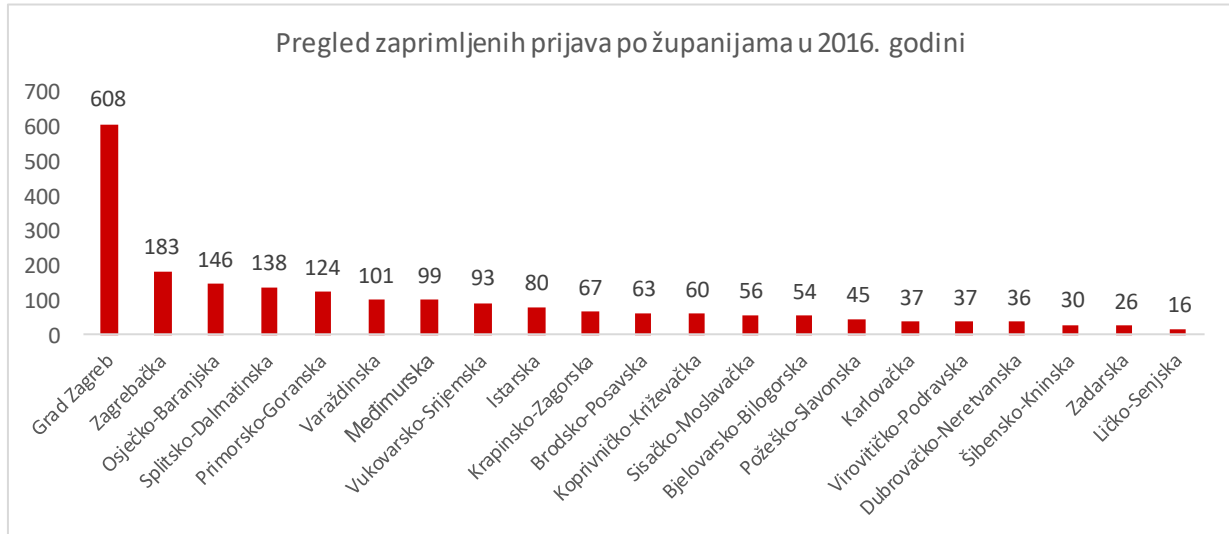
Prosječan iznos tražene potpore iznosio je 216.803,65 kn.

Tablica 15: Status zaprimljenih projektnih prijava na dan 31.12.2018.

E-impuls	Pozitivno	Negativno	UKUPNO
1. faza - Zaprimanje, registracija i administrativna provjera	1.967	132	2.099
2. faza, 1. dio - Provjera prihvatljivosti prijavitelja, projekta, aktivnosti i izdataka	1.595	372	1.967
2. faza, 2. dio - Ocjenjivanje kvalitete	1.121	474	1.595

Na pozitivnoj prioritetnoj listi nalazi se 1.099 projekata, na pozitivnoj rezervnoj listi 22 projekta, a negativno je ocijenjeno 978 projekata.

Graf 27: Pregled zaprimljenih prijava po županijama



Najviše zaprimljenih prijava pristiglo je od gospodarskih subjekata registriranih u Gradu Zagrebu. Slijede Zagrebačka, Osječko-baranjska, Splitsko-dalmatinska i Primorsko-goranska županija s većim brojem pristiglih prijava.

3.2.3. Certifikacijom proizvoda do tržišta

Poziv je namijenjen mikro, malim ili srednjim poduzećima. Najniži iznos bespovratnih sredstava koji se po ovom Pozivu može dodijeliti pojedinom poduzetniku iznosi 20 tisuća kuna, dok najviši iznos bespovratnih sredstava koji se može dodijeliti pojedinom poduzetniku iznosi 1 milijun kuna.

Bespovratna sredstva dodjeljuju se putem trajno otvorenog Poziva na dostavu projektnih prijavi od 22. svibnja 2017. godine s krajnjim rokom dostave projektnih prijavi do 31. prosinca 2018. godine, odnosno do iskorištenja raspoloživih sredstava u ukupnoj vrijednosti od 38 milijuna kuna. Poziv je privremeno zatvoren 29. prosinca 2017. godine, no biti će ponovno otvoren 22. travnja 2018. godine. Naime, kako bi se potencijalnim prijaviteljima izašlo ususret i olakšalo pripremu dokumentacije potrebne za podnošenje projektnog prijedloga, odlučeno je da se tijekom prvog tromjesečja 2018. godine ne zaprimaju projektni prijedlozi s obzirom na to da je rok za dostavu godišnjih financijskih izvještaja 31. ožujka te da stoga tijekom prvog tromjesečja poduzetnici nisu u mogućnosti podnijeti cjelovit projektni prijedlog.

Cilj ovog Poziva je pridonijeti aktivnostima MSP-ova da dokazom kvalitete, sigurnosti i pouzdanosti svojih proizvoda osiguraju preduvjete za povećanje izvoza i ukupne konkurentnosti. Pružanjem potpore za uvođenje i primjenu europskih i međunarodno (globalno) priznatih normi doprinosi se tome da MSP-ovi iskoriste prednosti koje primjena normi ima na omogućavanje pristupa novim tržištima.

Sukladno Dodatku broj 3 Sporazuma o obavljanju delegiranih funkcija zaključenom 2. svibnja 2017. godine odnosno Sporazumu o obavljanju delegiranih funkcija zaključenom 30. ožujka 2018. godine, PT2 nositelj je provedbe sljedećih faza postupka dodjele bespovratnih sredstava za Poziv na dostavu projektnih prijedloga „Certifikacijom proizvoda do tržišta“, specifični cilj 3d1 iz Operativnog programa „Konkurentnost i kohezija 2014. - 2020.“ te obavlja sljedeće funkcije: Zaprimanje, registracija i administrativna provjera te Provjera prihvatljivosti prijavitelja, projekta, aktivnosti i izdataka te

Ocjenjivanje kvalitete. Prijavitelji su se ponovno mogli početi prijavljivati od 18. lipnja 2018. godine, ali za fazu II, pod novim klasifikacijskim brojem.

Tablica 16: Broj i iznos zaprimljenih projektnih prijava na dan 31.12.2018.

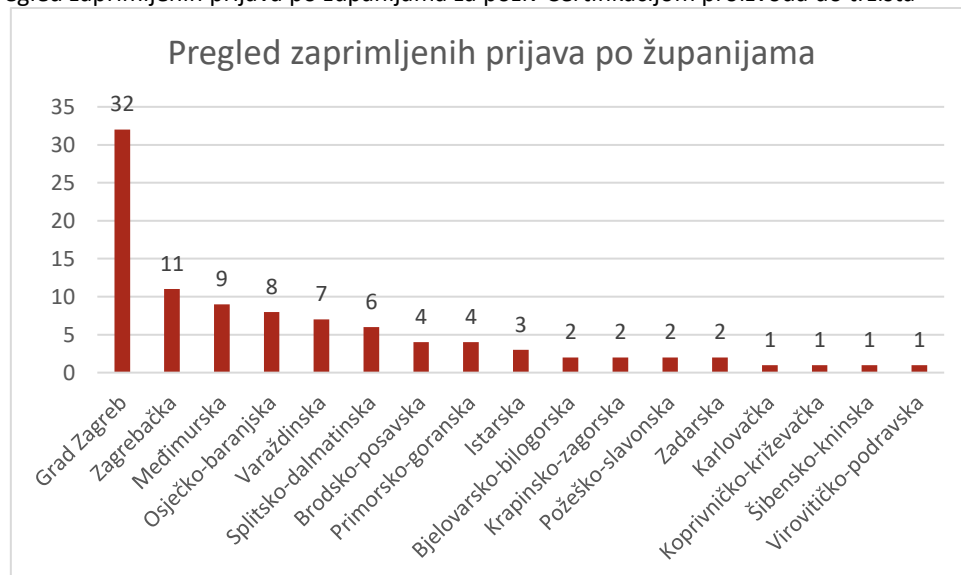
Certifikacijom proizvoda do tržišta	
Broj zaprimljenih prijava	96
Ukupni traženi iznos bespovratnih potpora (kn)	25.877.146,30
Ukupna vrijednost projekata (kn)	36.448.643,00

Prosječan iznos tražene potpore iznosio je 269,6 tisuća kuna.

Tablica 17: Status zaprimljenih projektnih prijava na dan 31.12.2018.

Certifikacijom proizvoda do tržišta	Positivno	Negativno	U obradi
1. faza - Zaprimanje, registracija i administrativna provjera	96	0	0
2. faza, 1. dio - Provjera prihvatljivosti prijavitelja, projekta, aktivnosti i izdataka	93	3	0
2. faza, 2. dio - Ocjenjivanje kvalitete	85	8	0

Graf 28: Pregled zaprimljenih prijava po županijama za poziv Certifikacijom proizvoda do tržišta



Najviše zaprimljenih prijava pristiglo je od gospodarskih subjekata registriranih u Gradu Zagrebu. Slijede Zagrebačka, Međimurska, Osječko-baranjska, Varaždinska i Splitsko-dalmatinska županija s većim brojem pristiglih prijava.

3.2.4. Pružanje visokokvalitetnih usluga za MSP-e putem poduzetničkih potpornih institucija (PPI)

Poziv je namijenjen PPI-ovima u privatnom ili javnom vlasništvu koji su, sukladno definiciji iz članka 4. Zakona o unapređenju poduzetničke infrastrukture (Narodne novine, br. 93/13, 114/13 i 41/14), definirani kao razvojne agencije, poduzetnički centri, poslovni parkovi, poslovni inkubatori i poduzetnički akceleratori.

Temeljem OPKK-a iz EFRR-a, za ovaj Poziv osigurano je 3 milijuna eura, što se prikazuje u Državnom proračunu Republike Hrvatske u iznosu od 22,8 milijuna kuna. Najniži iznos bespovratnih sredstava koji se po ovom Pozivu može dodijeliti iznosi 100 tisuća kuna, dok najviši iznos bespovratnih sredstava koji se može dodijeliti iznosi 600 tisuća kuna.

Cilj ovog Poziva je osiguravanje učinkovite pomoći s ciljem učvršćivanja položaja MSP-ova na tržištu, kako bi se smanjila asimetrija informacija među MSP-ovima te olakšao pristup poslovnim znanjima i vještinama, partnerima i informacijama ključnim za rast i razvoj poslovanja te kako bi se unaprijedila gospodarska uspješnost i stopa MSP-ova sa pozitivnim poslovanjem.

Sukladno Dodatku broj 3 Sporazuma o obavljanju delegiranih funkcija zaključenom 2. svibnja 2017. godine, PT2 nositelj je provedbe sljedećih faza postupka dodjele bespovratnih sredstava za Poziv na dostavu projektnih prijedloga „Pružanje visokokvalitetnih usluga za MSP putem poduzetničkih potpornih institucija (PPI)“, specifični cilj 3a2 iz OPKK te obavlja sljedeće funkcije: Zaprimanje, registracija i administrativna provjera, Provjera prihvatljivosti prijavitelja, projekta, aktivnosti i izdataka te Ocjenjivanje kvalitete. Cjelokupan proces vrednovanja prijava završen je početkom ožujka 2018. godine.

Tablica 18: Broj i iznos zaprimljenih projektnih prijava na dan 31.12.2018.

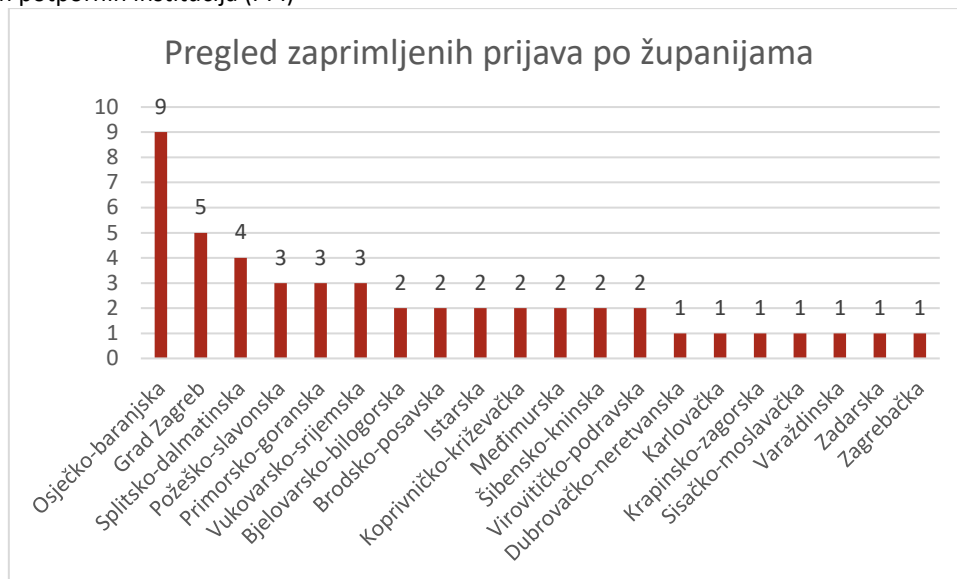
Pružanje visokokvalitetnih usluga za MSP putem poduzetničkih potpornih institucija (PPI)	
Broj zaprimljenih prijava	48
Ukupni traženi iznos bespovratnih potpora (kn)	20.562.016,50
Ukupna vrijednost projekata (kn)	25.467.858,42

Prosječan iznos tražene potpore iznosio je 428,4 tisuća kuna.

Tablica 19: Status zaprimljenih projektnih prijava na dan 31.12.2018.

Pružanje visokokvalitetnih usluga za MSP putem poduzetničkih potpornih institucija (PPI)	Pozitivno	Negativno	U obradi
1. faza - Zaprimanje, registracija i administrativna provjera	48	0	0
2. faza, 1. dio - Provjera prihvatljivosti prijavitelja, projekta, aktivnosti i izdataka	37	11	0
2. faza, 2. dio - Ocjenjivanje kvalitete	33	4	0

Graf 29: Pregled zaprimljenih prijava po županijama za poziv Pružanje visokokvalitetnih usluga za MSP putem poduzetničkih potpornih institucija (PPI)



Najviše zaprimljenih prijava pristiglo je od gospodarskih subjekata registriranih u Osječko-baranjskoj županiji. Slijede Grad Zagreb, i Splitsko-dalmatinska županija s većim brojem pristiglih prijavi.

3.2.5. Internacionalizacija poslovanja MSP-ova putem organizacija za poslovnu podršku

Poziv je namijenjen organizacijama za poslovnu podršku: poduzetničke potporne institucije (PPI), upisane u Jedinstveni registar poduzetničke infrastrukture, poduzetničke, gospodarske i obrtničke organizacije osnovane posebnim zakonima te udruge poduzetnika, interesne i druge organizacije koje promiču i štite strukovne interese MSP-ova.

Bespovratna sredstva koja se dodjeljuju putem navedenog trajno otvorenog Poziva na dostavu projektnih prijavi ukupne su vrijednosti 38 milijuna kuna. Krajnji rok dostave projektnih prijavi bio je 31. prosinca 2017. godine. Najniži iznos bespovratnih sredstava koji se po ovom Pozivu može dodijeliti iznosi 760 tisuća kuna, dok najviši iznos bespovratnih sredstava koji se može dodijeliti iznosi 7,6 milijuna kuna.

Cilj ovog Poziva je potaknuti organizacije za poslovnu podršku, da organizacijom nastupa poduzetnika iz Republike Hrvatske na međunarodnom tržištu u povećanom opsegu razviju kapacitete poduzeća i time unaprijede sposobnost hrvatskog gospodarstva za sudjelovanje na globalnim tržištima.

Sukladno Dodatku broj 3 Sporazuma o obavljanju delegiranih funkcija zaključenom 2. svibnja 2017. godine, PT2 nositelj je provedbe sljedećih faza postupka dodjele bespovratnih sredstava za Poziv na dostavu projektnih prijedloga „Internationalizacija poslovanja MSP-ova putem organizacija za poslovnu podršku“, specifični cilj 3d1 iz OPKK te obavlja sljedeće funkcije: Zaprimanje, registracija i administrativna provjera, Provjera prihvatljivosti prijavitelja, projekta, aktivnosti i izdataka te Ocjenjivanje kvalitete. Cjelokupan proces vrednovanja prijavi završen je početkom travnja 2018. godine.

Tablica 20: Broj i iznos zaprimljenih projektnih prijava na dan 31.12.2018.

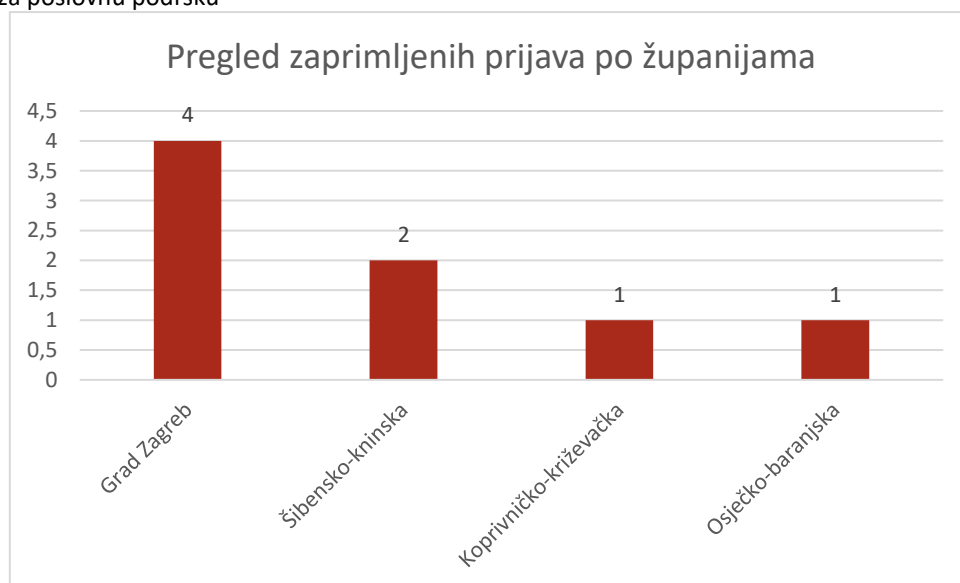
Internacionalizacija poslovanja MSP-ova putem organizacija za poslovnu podršku	
Broj zaprimljenih prijava	8
Ukupni traženi iznos bespovratnih potpora (kn)	23.478.304,90
Ukupna vrijednost projekata (kn)	26.963.932,24

Prosječan iznos tražene potpore iznosio je 2,9 milijuna kuna.

Tablica 21: Status zaprimljenih projektnih prijava na dan 31.12.2018.

Internacionalizacija poslovanja MSP-ova putem organizacija za poslovnu podršku	 Pozitivno	Negativno	U obradi
1. faza - Zaprimanje, registracija i administrativna provjera	8	0	0
2. faza, 1. dio - Provjera prihvatljivosti prijavitelja, projekta, aktivnosti i izdataka	4	4	0
2. faza, 2. dio - Ocjenjivanje kvalitete	4	0	0

Graf 30: Pregled zaprimljenih prijava po županijama za poziv Internacionalizacija poslovanja MSP-ova putem organizacija za poslovnu podršku



Najviše zaprimljenih prijava pristiglo je od gospodarskih subjekata registriranih u Gradu Zagrebu.

3.2.6. Uvođenje sustava upravljanja poslovnim procesima i kvalitetom (ISO i sl. norme)

Ovim Pozivom sufinancirat će se uvođenje priznatih sustava upravljanja poslovnim procesima i kvalitetom u skladu sa zahtjevima međunarodno prihvaćenih norma ili tržišno priznatih certifikacijskih shema, koje će pridonijeti olakšanom pristupu tržištima i povećanju konkurentnosti MSP-ova. Bespovratna sredstva su namijenjena za mikro, male i srednje poduzetnike.

Ukupna alokacija bespovratnih sredstava koja se dodjeljuju putem navedenog trajno otvorenog Poziva na dostavu projektnih prijava iznose 38 milijuna kuna. Krajnji rok dostave projektnih prijava je 29. lipnja 2020. godine. Najniži iznos bespovratnih sredstava koji se po ovom Pozivu može dodijeliti iznosi 50 tisuća kuna, dok najviši iznos bespovratnih sredstava koji se može dodijeliti iznosi 380 tisuća kuna.

Cilj Poziva je dostizanje primjenjive razine standarda međunarodno priznatih razina kvalitete i sigurnosti u razmjeni roba i usluga kroz povećanje uporabe priznatih normi koje pridonose povjerenju kupaca, posebno u područjima poboljšanja kvalitete sustava upravljanja i povećanja sposobnosti za dokazivanje kvalitete sustava, čime bi se MSP-ovima olakšao pristup inozemnim tržištima i povećala konkurentnost.

Sukladno Sporazumu o obavljanju delegiranih funkcija zaključenom 30. ožujka 2018. godine, PT2 nositelj je provedbe sljedećih faza postupka dodjele bespovratnih sredstava za Poziv na dostavu projektnih prijedloga „Uvođenje sustava upravljanja poslovnim procesima i kvalitetom (ISO i sl. norme)“, specifični cilj 3d1 iz OPKK te obavlja sljedeće funkcije: Zaprimanje, registracija i administrativna provjera, Provjera prihvatljivosti prijavitelja, projekta, aktivnosti i izdataka te Ocjenjivanje kvalitete. Projektne prijave počele su se zaprimati od 11. lipnja 2018. godine. Do kraja 2018. godine zaprimljeno je 232 prijave.

Tablica 22: Broj i iznos zaprimljenih projektnih prijava na dan 31.12.2018.

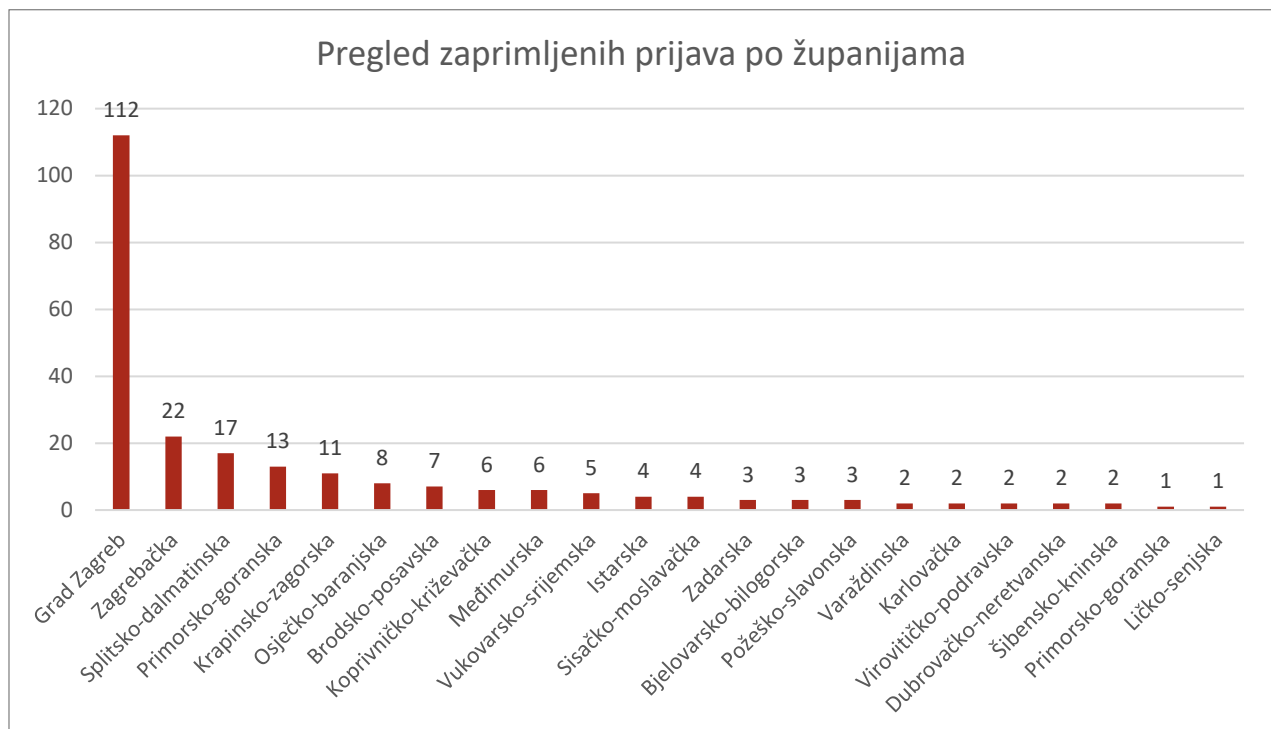
Uvođenje sustava upravljanja poslovnim procesima i kvalitetom (ISO i sl. norme)	
Broj zaprimljenih prijava	232
Ukupni traženi iznos bespovratnih potpora (kn)	33.479.822,63
Ukupna vrijednost projekata (kn)	52.013.337,42

Prosječan iznos tražene potpore iznosio je 144,3 tisuće kuna.

Tablica 23: Status zaprimljenih projektnih prijava na dan 31.12.2018.

Uvođenje sustava upravljanja poslovnim procesima i kvalitetom (ISO i sl. norme)	Pozitivno	Negativno	U obradi
1. faza - Zaprimanje, registracija i administrativna provjera	207	6	19
2. faza, 1. dio - Provjera prihvatljivosti prijavitelja, projekta, aktivnosti i izdataka	178	14	15
2. faza, 2. dio - Ocjenjivanje kvalitete	119	8	51

Graf 31: Pregled zaprimljenih prijava po županijama za poziv Uvođenje sustava upravljanja poslovnim procesima i kvalitetom (ISO i sl. norme)



Najviše zaprimljenih prijava pristiglo je od gospodarskih subjekata registriranih u Gradu Zagrebu. Slijede Zagrebačka i Splitsko-dalmatinska županija s većim brojem pristiglih prijava.

3.2.7. Certifikacijom proizvoda do tržišta faza II

Navedenim Pozivom sufinancirat će se certifikacija proizvoda. Povećanom primjenom usklađenih europskih norma, odnosno provedbom postupaka ocjenjivanja sukladnosti proizvoda koji su propisani usklađenim zakonodavstvom Zajednice (oznaka CE, EU Izjava o sukladnosti), zajedno s pouzdanim tehnološkim rješenjem, pridonijeti će se da dokazom kvalitete, sigurnosti i pouzdanosti svojih proizvoda MSP-ovi osiguraju preduvjete za povećanje izvoza i ukupne konkurentnosti. Bespovratna sredstva su namijenjena za mikro, male i srednje poduzetnike.

Iznos bespovratnih sredstava koja se dodjeljuju putem navedenog trajno otvorenog Poziva na dostavu projektnih prijava jest 30 milijuna kuna. Krajnji rok dostave projektnih prijava je 29. lipnja 2020. godine. Najniži iznos bespovratnih sredstava koji se po ovom Pozivu može dodijeliti iznosi 20 tisuća kuna, dok najviši iznos bespovratnih sredstava koji se može dodijeliti iznosi 1 milijun kuna.

Cilj Poziva je povećanom primjenom normi, zajedno s pouzdanim tehnološkim rješenjem, pridonijeti aktivnostima MSP-ova da dokazom kvalitete, sigurnosti i pouzdanosti svojih proizvoda osiguraju preduvjete za povećanje izvoza i ukupne konkurentnosti. Pružanjem potpore za uvođenje i primjenu europskih i međunarodno (globalno) priznatih norma doprinosi se da MSP-ovi iskoriste prednosti koje primjena normi ima na omogućavanje pristupa novim tržištima.

Sukladno Sporazumu o obavljanju delegiranih funkcija zaključenom 30. ožujka 2018. godine, PT2 nositelj je provedbe sljedećih faza postupka dodjele bespovratnih sredstava za Poziv na dostavu projektnih prijedloga „Certifikacijom proizvoda do tržišta faza II“, specifični cilj 3d1 iz OPKK te obavlja

sljedeće funkcije: Zaprimanje, registracija i administrativna provjera, Provjera prihvatljivosti prijavitelja, projekta, aktivnosti i izdataka te Ocjenjivanje kvalitete. Projektne prijave počele su se zaprimati od 18. lipnja 2018. godine. Do kraja 2018. godine zaprimljeno je 27 prijava.

Tablica 24: Broj i iznos zaprimljenih projektnih prijava na dan 31.12.2018.

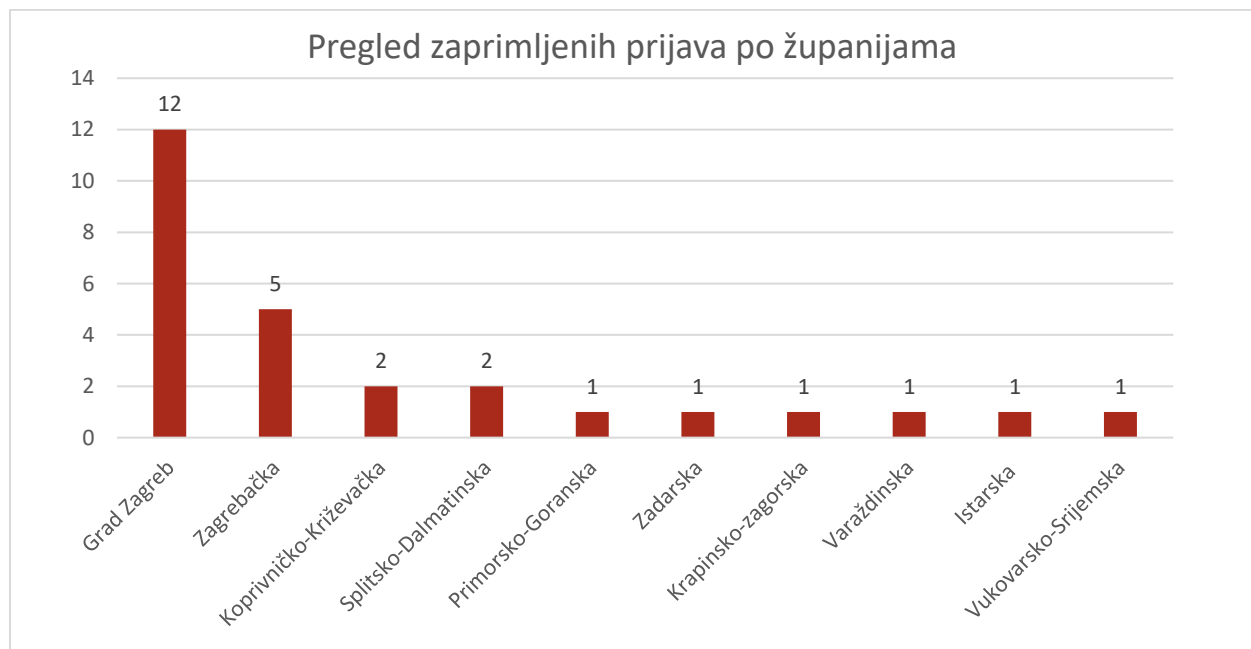
Certifikacijom proizvoda do tržišta faza II	
Broj zaprimljenih prijava	27
Ukupni traženi iznos bespovratnih potpora (kn)	8.949.906,99
Ukupna vrijednost projekata (kn)	12.826.104,02

Prosječan iznos tražene potpore iznosio je 331,5 tisuća kuna.

Tablica 25: Status zaprimljenih projektnih prijava na dan 31.12.2018.

Certifikacijom proizvoda do tržišta faza II	Pozitivno	Negativno	U obradi
1. faza - Zaprimanje, registracija i administrativna provjera	22	2	3
2. faza, 1. dio - Provjera prihvatljivosti prijavitelja, projekta, aktivnosti i izdataka	20	0	2
2. faza, 2. dio - Ocjenjivanje kvalitete	13	2	5

Graf 32: Pregled zaprimljenih prijava po županijama za poziv Certifikacijom proizvoda do tržišta faza II



Najviše zaprimljenih prijavi pristiglo je od gospodarskih subjekata registriranih u Gradu Zagrebu. Slijede Zagrebačka, Koprivničko-Križevačka i Splitsko-dalmatinska županija s većim brojem pristiglih prijavi.

3.2.8. WWW vaučeri za MSP-ove

Dodjelom vaučera putem ovog Poziva na dostavu projektnih prijedloga potiču se MSP-ovi na primjenu i poboljšanje mrežnih rješenja u prezentiranju i prodaji njihovih proizvoda i usluga. Ovim Pozivom doprinijet će se rješavanju identificiranih slabosti MSP-ova vezanih uz nedostatnu i neadekvatnu primjenu e-commerce i m-commerce mrežnih rješenja u svrhu boljeg tržišnog pozicioniranja istih. Bespovratna sredstva su namijenjena za mikro, male i srednje poduzetnike.

Iznos bespovratnih sredstava koja se dodjeljuju putem navedenog trajno otvorenog Poziva na dostavu projektnih prijava jest 30,4 milijuna kuna. Krajnji rok dostave projektnih prijava bio je 13. kolovoza 2018. godine. Najniži iznos bespovratnih sredstava koji se po ovom Pozivu može dodijeliti iznosi 15 tisuća kuna, dok najviši iznos bespovratnih sredstava koji se može dodijeliti iznosi 100 tisuća kuna.

Svrha Poziva je osigurati jačanje tržišne pozicije i povećanja konkurentnosti MSP-ova poboljšanom primjenom mrežnih marketinških rješenja u svrhu poboljšanja njihove prisutnosti na tržištu te vidljivosti njihovih proizvoda i usluga, kao i podrška razvoju informacijskog društva u Republici Hrvatskoj. Ovim Pozivom potiču se MSP-ovi na primjenu i poboljšanje mrežnih rješenja u prezentiranju i prodaji svojih proizvoda i usluga.

Sukladno Sporazumu o obavljanju delegiranih funkcija koji je na snazi od 30. ožujka 2018, PT2 nositelj je provedbe u jednoj cjelokupnoj fazi postupka dodjele bespovratnih sredstava za Poziv na dostavu projektnih prijedloga „WWW vaučeri za MSP-ove“, specifični cilj 3d1 iz OPKK te obavlja sljedeće funkcije: zaprimanje, registracija i administrativna provjera, provjera prihvatljivosti prijavitelja, projekta, aktivnosti i izdataka te ocjenjivanje kvalitete. U sklopu navedenog Poziva zaprimljeno je 502 prijave.

Tablica 26: Broj i iznos zaprimljenih projektnih prijava na dan 31.12.2018.

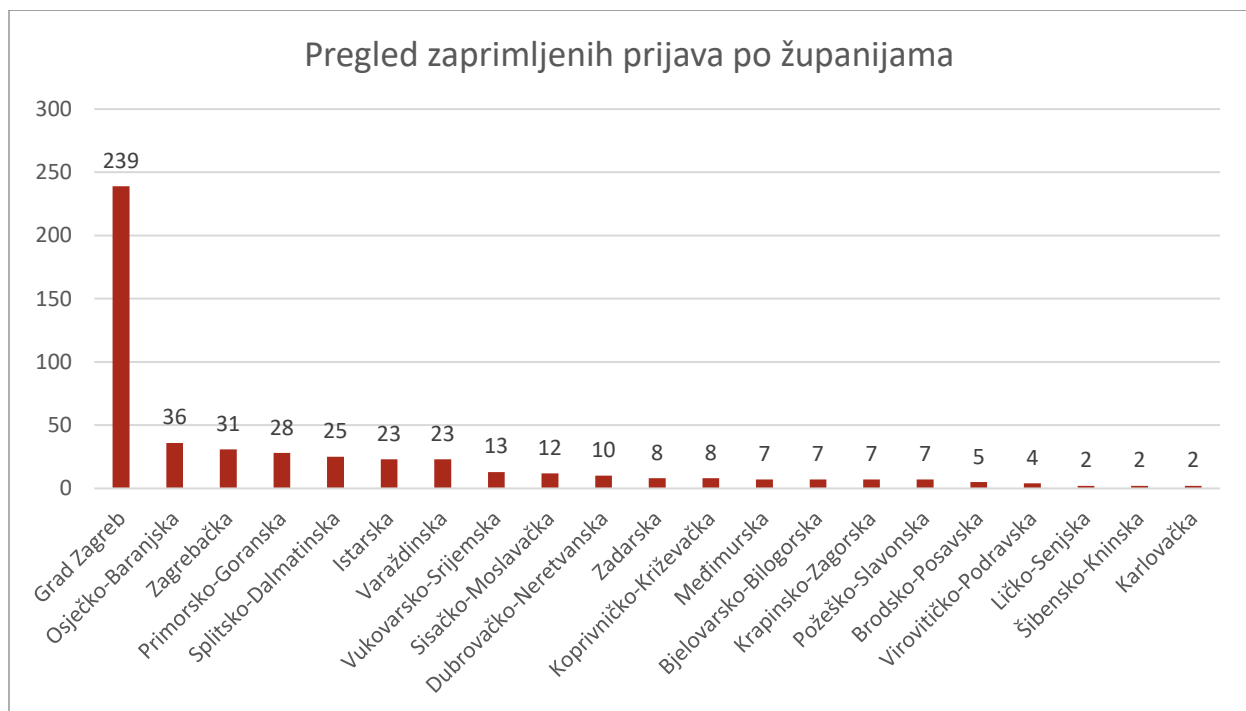
WWW vaučeri za MSP-ove	
Broj zaprimljenih prijava	502
Ukupni traženi iznos bespovratnih potpora (kn)	30.807.066,76
Ukupna vrijednost projekata (kn)	48.946.887,55

Prosječan iznos tražene potpore iznosio je 61,4 tisuća kuna.

Tablica 27: Status zaprimljenih projektnih prijava na dan 31.12.2018.

WWW vaučeri za MSP-ove	Pozitivno	Negativno	U obradi
1. faza - Zaprimanje, registracija i administrativna provjera, provjera prihvatljivosti prijavitelja, projekta, aktivnosti i izdataka, ocjenjivanje kvalitete	440	59	0

Graf 33: Pregled zaprimljenih prijava po županijama za poziv WWW vaučeri za MSP-ove



Najviše zaprimljenih prijava pristiglo je od gospodarskih subjekata registriranih u Gradu Zagrebu. Slijede Osječko-baranjska i Zagrebačka županija s većim brojem pristiglih prijava.

3.2.9. Povećanje konkurentnosti i učinkovitosti MSP putem IKT - faza II

Poziv je namijenjen mikro, malim i srednjim poduzećima s ciljem njihovog poticanja na primjenu informacijske i komunikacijske tehnologije radi unapređenja poslovnih procesa, integriranja poslovnih funkcija, učinkovite organizacije tijekom rada, poboljšanja interakcije s klijentima i dobavljačima te poboljšanja tržišnog položaja poduzeća.

Iznos bespovratnih sredstava koja se dodjeljuju putem navedenog privremeno otvorenog Poziva na dostavu projektnih prijavi jest 200 milijuna kuna. Krajnji rok dostave projektnih prijavi bio je 21. prosinca 2018. godine. Najniži iznos bespovratnih sredstava koji se po ovom Pozivu može dodijeliti iznosi 80 tisuća kuna, dok najviši iznos bespovratnih sredstava koji se može dodijeliti iznosi 1 milijun kuna.

Cilj Poziva je jačanje tržišne pozicije, povećanje konkurentnosti i učinkovitosti poslovanja MSP-a primjenom informacijske i komunikacijske tehnologije kao i podrška razvoju informacijskog društva u Republici Hrvatskoj

Sukladno Sporazumu o obavljanju delegiranih funkcija zaključenom 30. ožujku 2018. godine, PT2 nositelj je provedbe sljedećih faza postupka dodjele bespovratnih sredstava za Poziv na dostavu projektnih prijedloga „Povećanje konkurentnosti i učinkovitosti MSP putem IKT - faza II“, specifični cilj 3d1 iz OPKK te obavlja sljedeće funkcije: Zaprimanje, registracija i administrativna provjera, provjera prihvatljivosti prijavitelja, projekta, aktivnosti i izdataka te ocjenjivanje kvalitete. Projektne prijave počele su se zaprimati od 21. studenog 2018. godine te je zaprimljeno 1299 prijavi.

Tablica 28: Broj i iznos zaprimljenih projektnih prijava na dan 31.12.2018.

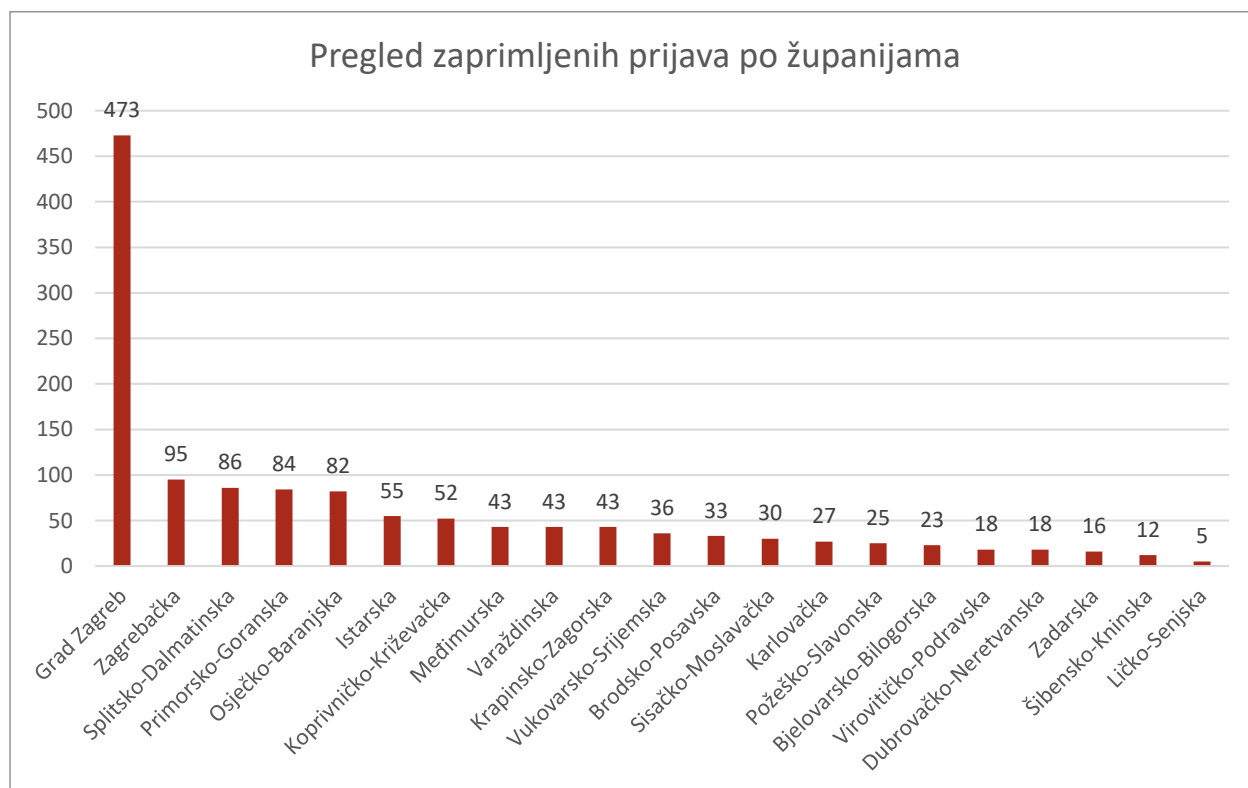
Povećanje konkurentnosti i učinkovitosti MSP putem IKT - faza II	
Broj zaprimljenih prijava	1299
Ukupni traženi iznos bespovratnih potpora (kn)	465.056.495,27
Ukupna vrijednost projekata (kn)	866.441.910,18

Prosječan iznos tražene potpore iznosio je 358 tisuća kuna.

Tablica 29: Status zaprimljenih projektnih prijava na dan 31.12.2018.

Povećanje konkurentnosti i učinkovitosti MSP putem IKT - faza II	 Pozitivno	Negativno	U obradi
1. faza - Zaprimanje, registracija i administrativna provjera	0	0	1299
2. faza, 1. dio - Provjera prihvatljivosti prijavitelja, projekta, aktivnosti i izdataka	0	0	0
2. faza, 2. dio - Ocjenjivanje kvalitete	0	0	0

Graf 34: Pregled zaprimljenih prijava po županijama za poziv Povećanje konkurentnosti i učinkovitosti MSP putem IKT - faza II



Najviše zaprimljenih prijava pristiglo je od gospodarskih subjekata registriranih u Gradu Zagrebu. Slijede Zagrebačka i Splitsko-dalmatinska županija s većim brojem pristiglih prijava.

3.2.10. Inovacijski vaučeri za MSP-ove

Poziv je namijenjen mikro, malim ili srednjim poduzećima. Najniži iznos bespovratnih sredstava koji se po ovom Pozivu može dodijeliti pojedinom poduzetniku iznosi 10 tisuća kuna, dok najviši iznos bespovratnih sredstava koji se može dodijeliti pojedinom poduzetniku iznosi 75 tisuća kuna.

Bespovratna sredstva dodjeljuju se putem trajno otvorenog Poziva na dostavu projektnih prijava od 11. lipnja 2017. godine s krajnjim rokom dostave projektnih prijava do 29. lipnja 2020. godine, odnosno do iskorištenja raspoloživih sredstava u ukupnoj vrijednosti od 50 milijuna kuna.

Cilj ovog Poziva je jačanje kapaciteta MSP-ova za istraživanje, razvoj i inovacije kroz poticanje suradnje sa znanstveno-istraživačkim organizacijama u svrhu razvoja novih proizvoda, usluga ili procesa, s naglaskom na komercijalizaciju proizvoda i usluga.

Sukladno Sporazuma o obavljanju delegiranih funkcija zaključenom 30. ožujka 2018. godine, HAMAG-BICRO je nositelj provedbe jedinstvene faze postupka dodjele bespovratnih sredstava za Poziv na dostavu projektnih prijedloga „Inovacijski vaučeri za MSP-ove“, specifični cilj 3d2 iz Operativnog programa „Konkurentnost i kohezija 2014. - 2020.“ te obavlja sljedeće funkcije: Provjera prihvatljivosti prijavitelja, projekta, aktivnosti i troškova te ocjenjivanje kvalitete.

Tablica 30: Broj i iznos zaprimljenih projektnih prijava na dan 31.12.2018

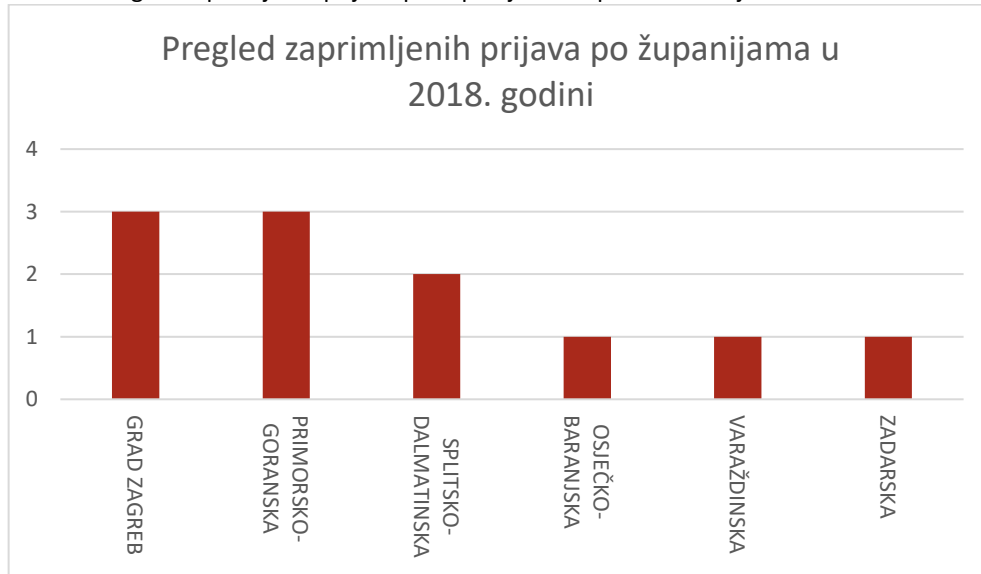
Inovacijski vaučeri	
Broj zaprimljenih prijava	11
Ukupni traženi iznos bespovratnih potpora (kn)	614.870
Ukupna vrijednost projekata (kn)	1.031.600

Prosječan iznos tražene potpore iznosio je 55,9 tisuća kuna.

Tablica 31: Status zaprimljenih projektnih prijava na dan 31.12.2018

Inovacijski vaučeri	Pozitivno	Negativno	U obradi
1. faza, 1. dio - Provjera prihvatljivosti prijavitelja, projekta, aktivnosti i izdataka	8	3	0
1. faza, 2. dio - Ocjenjivanje kvalitete	8	0	0

Graf 35: Pregled zaprimljenih prijava po županijama za poziv Inovacijski vaučeri



Najviše zaprimljenih prijava pristiglo je od gospodarskih subjekata registriranih u Gradu Zagrebu i Primorsko-goranskoj županiji. Slijede Splitsko-dalmatinska županija, Osječko-baranjska županija, Varaždinska županija i Zadarska županija.

3.3. PROVEDBA PROJEKATA FINANCIRANIH IZ ESI FONDOVA

HAMAG-BICRO je tijekom 2018. godine vršio provedbu zaključenih ugovora o dodjeli bespovratnih sredstava u okviru devetnaest javnih poziva financiranih iz ESI fondova kroz specifične ciljeve 1b1, 3d1 i 3d2 iz OPKK:

- 1) Ulaganje u proizvodnu tehnologiju MSP
- 2) Izgradnja proizvodnih kapaciteta MSP i ulaganje u opremu
- 3) Podrška razvoju MSP u turizmu povećanjem kvalitete i dodatne ponude hotela
- 4) Kompetentnost i razvoj
- 5) Poboljšanje konkurentnosti i učinkovitosti MSP u područjima s razvojnim posebnostima kroz informacijske i komunikacijske tehnologije (IKT)
- 6) E-impuls
- 7) Certifikacijom proizvoda do tržišta
- 8) Internacionalizacija poslovanja MSP-ova
- 9) Internacionalizacija poslovanja MSP-ova putem organizacija za poslovnu podršku
- 10) Pružanje visokokvalitetnih usluga MSP putem Poduzetničko potpornih institucija (PPI)
- 11) WWW-vaučeri za MSP-ove

- 12) Certifikacijom proizvoda do tržišta – faza II
- 13) Uvođenje sustava upravljanja poslovnim procesima i kvalitetom (ISO i sl. norme)
- 14) Inovacije novoosnovanih MSP-a
- 15) Povećanje razvoja novih proizvoda i usluga koji proizlaze iz aktivnosti istraživanja i razvoja
- 16) Komercijalizacija inovacija u poduzetništvu
- 17) Inovacijski vaučeri
- 18) Inovacije novoosnovanih MSP-a
- 19) Povećanje razvoja novih proizvoda i usluga koji proizlaze iz aktivnosti istraživanja i razvoja

Također, provedba se vršila i za jedan ograničeni poziv „Razvoj mreže poduzetničkih potpornih institucija (PPI) putem Hrvatske agencije za malo gospodarstvo, inovacije i investicije (HAMAG-BICRO)“.

Do kraja 2018. godine, u nadležnosti Sektora za bespovratne potpore – poduzetništvo i Sektora za istraživanje, razvoj i inovacije ugovoreno je ukupno 2.274 projekata ukupne vrijednosti gotovo 6,43 milijardi kuna, a vrijednost dodijeljenih bespovratnih sredstava iznosio je 2,56 milijardi kuna.

Tablica 32: Pregled broja zaključenih ugovora

Naziv Javnog poziva	Broj zaključenih ugovora	Ukupna vrijednost projekata (kn)	Dodijeljena bespovratna sredstva (kn)
Ulaganje u proizvodnu tehnologiju MSP	27	173.108.272,11	57.479.977,42
Izgradnja proizvodnih kapaciteta MSP i ulaganje u opremu	39	720.163.656,95	222.023.409,61
Podrška razvoju MSP u turizmu povećanjem kvalitete i dodatne ponude hotela	28	819.370.622,87	193.720.916,55
Kompetentnost i razvoj	191	2.466.358.118,04	855.980.063,68
IKT	228	133.978.441,58	102.512.676,83
Razvoj mreže PPI putem HAMAG-BICRO	31	15.980.315,34	12.813.303,05
E-impuls	1.072	451.511.503,12	247.551.326,92
Certifikacijom proizvoda do tržišta	85	33.043.889,49	22.814.501,10
Internacionalizacija poslovanja MSP-ova	92	69.023.311,86	45.229.733,08
Internacionalizacija poslovanja MSP-ova putem organizacija za poslovnu podršku	1	7.012.151,61	7.012.151,61
Pružanje visokokvalitetnih usluga za MSP putem poduzetničkih potpornih institucija (PPI)	3	19.397.543,45	16.255.402,14
WWW-vaučeri za MSP-ove	226	24.190.798,24	15.085.455,85
Certifikacijom proizvoda do tržišta – faza 2	10	6.975.976,62	4.619.572,13
Uvođenje sustava upravljanja poslovnim procesima i kvalitetom (ISO i slične norme)	73	19.194.243,07	11.539.325,05
Znakovi kvalitete	2	104.000,00	104.000,00
Inovacije novoosnovanih MSP-ova	63	86.523.921,28	68.024.418,41
Povećanje razvoja novih proizvoda i usluga koji proizlaze iz aktivnosti istraživanja i razvoja	85	1,273,912,331	659.179.679,02
Komercijalizacija inovacija u poduzetništvu	20	105.251.909,43	39.109.903,53
Inovacijski vaučeri	6	490.100	343.170
UKUPNO	2.282	6.425.591.106,06	2.581.398.985,98

HAMAG-BICRO u okviru provedbe vrši kontrolu kako bi se osiguralo provođenje Ugovora o dodjeli bespovratnih potpora u skladu s ugovornim odredbama. Uz osiguravanje komunikacije s korisnicima, provjere upravljanja projektom uključuju: pregled plana nabave, provjeru Zahtjeva za nadoknadom sredstava, provjeru statusa provedbe projekta, provjere manjih i većih izmjena ugovora, provjeru poštivanja zahtjeva za informiranje i vidljivost, provjeru potraživanih troškova, provjeru dokumentacijskog dokaza plaćanja, provjeru Zahtjeva za isplatu predujma, provjere na licu mjesta, financijsko zaključenje projekta te *ex post* provjere trajnosti projekta, neto prihoda i pokazatelja.

Uz kontrolu provedbe Ugovora, HAMAG-BICRO održava informativne radionice koje se organiziraju prilikom objave pojedinog poziva za dostavu projektnih prijava na kojima se upoznaje prijavitelje s osnovnim informacijama kako pripremiti prijavu i provoditi projekt.

Nakon što se donese Odluka o financiranju za pojedinog korisnika, HAMAG-BICRO održava i provedbene radionice za korisnike kako bi se isti upoznali s odredbama Ugovora o dodjeli bespovratnih sredstava.

Tablica 33: Pregled održanih informativnih radionica

Održane informativne radionice		
Naziv Javnog poziva	Broj održanih informativnih radionica	Mjesto održavanja informativnih radionica
Izgradnja i opremanje proizvodnih kapaciteta MSP-a	2	Zagreb
Uvođenje sustava upravljanja poslovnim procesima i kvalitetom (ISO i slične norme)	1	Zagreb
Internacionalizacija poslovanja MSP – faza II	1	Zagreb
Poboljšanje konkurentnosti i učinkovitosti MSP-a kroz informacijske i komunikacijske tehnologije (IKT) – faza II	3	Zagreb
WWW vaučeri za MSP-ove	2	Zagreb
Znakovi kvalitete	2	Zagreb i Vinkovci
Certifikacijom proizvoda do tržišta	1	Zagreb
Ostale informativne radionice	8	Zagreb, Osijek, Prelog, Križevci, Đakovo, Solin, Beli Manastir
Inovacije novoosnovanih MSP-ova	1	Zagreb
Inovacijski vaučeri za MSP-ove	7	Zagreb, Rijeka, Split, Osijek, Karlovac, Vinkovci, Varaždin
PoC	3	Zagreb
UKUPNO	31	

Tablica 34: Pregled održanih provedbenih radionica

Održane provedbene radionice		
Naziv Javnog poziva	Broj održanih provedbenih radionica	Mjesto održavanja provedbenih radionica
Internacionalizacija poslovanja MSP-ova	3	Zagreb
Pružanje visokokvalitetnih usluga za MSP putem poduzetničkih potpornih institucija (PPI)	2	Osijek i Split
Kompetentnost i razvoj MSP-a	2	Zagreb
Uvođenje sustava upravljanja poslovnim procesima i kvalitetom (ISO i slične norme)	5	Osijek, Split i Zagreb
Internacionalizacija poslovanja MSP-ova putem organizacija za poslovnu podršku	1	Zagreb
Certifikacijom proizvoda do tržišta	2	Zagreb
Inovacije novoosnovanih MSP-ova	1	Zagreb
Povećanje razvoja novih proizvoda i usluga koje proizlaze iz aktivnosti istraživanja i razvoja	10	Zagreb
Komercijalizacija inovacija u poduzetništvu	2	Zagreb
PoC	1	Hrvatska (Webinar)
PoC7 Promotivna radionica	1	Čakovec
UKUPNO	30	

3.3.1. Ulaganje u proizvodnu tehnologiju MSP

Javni poziv „Ulaganje u proizvodnu tehnologiju MSP“ imao je za cilj pružiti bolju potporu razvoju konkurentnosti malih i srednjih poduzetnika (MSP) poticanjem održivog razvoja proizvodnje i jačanjem internacionalizacije poslovanja radi povećanja regionalne konkurentnosti i bržeg gospodarskog rasta.

Najniža vrijednost potpore, odnosno najniži iznos bespovratnih sredstava po pojedinom projektu, iznosio je 500 tisuća kuna, dok je ukupna državna potpora iznosila maksimalno 5 milijuna kuna. Javnim pozivom ugovoreno je 27 projekata ukupne vrijednosti 173 milijuna kuna, pri čemu se dodijelilo 57,4 milijuna kuna bespovratnih sredstava.

Tablica 35: Pregled stanja zaključenih ugovora na dan 31.12.2018.

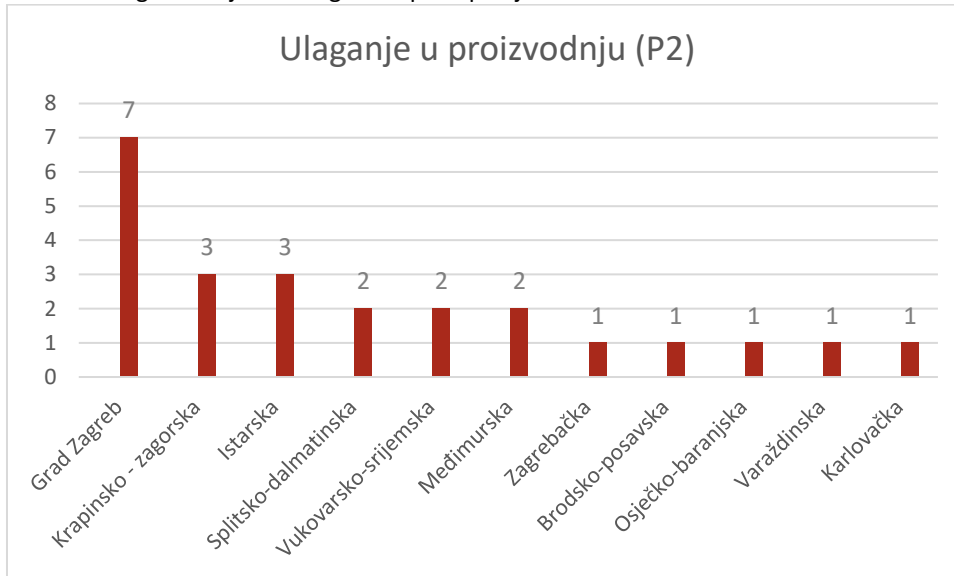
Ulaganje u proizvodnu tehnologiju MSP	
Broj sklopljenih ugovora	27
Ugovoreni iznos bespovratnih potpora (kn)	57.479.977,42
Ukupna vrijednost projekata (kn)	173.108.272,11
Broj realiziranih predujmova	5
Iznos realiziranih predujmova (kn)	6.041.107,48
Broj zaprimljenih ZNS-ova	128
Broj realiziranih isplata	100
Iznos realiziranih isplata (kn)	54.372.406,82
Broj izmjena ugovora manjeg značaja	43
Broj izmjena ugovora većeg značaja	6
Broj raskinutih ugovora	-
Iznos raskinutih ugovora	-
Broj završenih ugovora	27
Konačan iznos bespovratne potpore završenih ugovora (kn)	54.372.406,82
Postotak (%) iskorištenosti bespovratnih sredstava u odnosu na ugovorene završene projekte	94,59 %
Broj provedenih ex ante kontrola	15
Iznos provedenih ex ante kontrola (kn)*	64.410.711,00
Broj provedenih ex post kontrola	85
Iznos provedenih ex post kontrola (kn)	148.346.596,00
Broj generiranih novih radnih mjesta u sklopu natječaja (ciljna vrijednost)	617

Isplaćeno je ukupno 5 predujmova ukupnog iznosa 6.041.107,48 kuna. Broj zaprimljenih ZNS-ova je 128. Realizirano je 54.372.406,82 kuna isplata sredstava. Provedene su 43 izmjene ugovora manjeg značaja te 6 izmjena ugovora većeg značaja.

Za 27 zaprimljenih ugovora u okviru Javnog poziva „Ulaganje u proizvodnu tehnologiju MSP“ provedeno je ukupno 15 *ex ante* kontrola nabava te 85 *ex post* kontrola nabava ukupne vrijednosti 212.757.307 kn.

U okviru Javnog poziva „Ulaganje u proizvodnu tehnologiju MSP“, s provedbom projekta završilo je svih 27 korisnika bespovratnih sredstava. Ukupna iskorištenost bespovratnih sredstava unutar poziva iznosi 94,59 % što ovaj poziv čini izuzetno uspješnim.

Graf 36: Pregled zaključenih ugovora po županijama



Najviše zaključenih ugovora je s gospodarskim subjektima koji posluju na području Grada Zagreba. Slijede Krapinsko-zagorska, Istarska, Vukovarsko-srijemska, Splitsko-dalmatinska i Međimurska županija.

U cilju pojednostavljenja procedura i stvaranja uvjeta da se veći broj poduzetnika može javiti na natječaj i iskoristiti EU sredstva koja su na raspolaganju za povećanje konkurentnosti i jačanje gospodarstva, natječaj je zatvoren 8. travnja 2016. godine te je predmet ovog natječaja obuhvaćen natječajem „Kompetentnost i razvoj MSP“.

3.3.2. Izgradnja proizvodnih kapaciteta MSP i ulaganja u opremu

Cilj Javnog poziva „Izgradnja proizvodnih kapaciteta MSP i ulaganje u opremu“ bio je pružiti bolju potporu razvoju konkurentnosti MSP-a poticanjem održivog razvoja proizvodnje i jačanjem internacionalizacije poslovanja radi povećanja regionalne konkurentnosti i bržeg gospodarskog rasta.

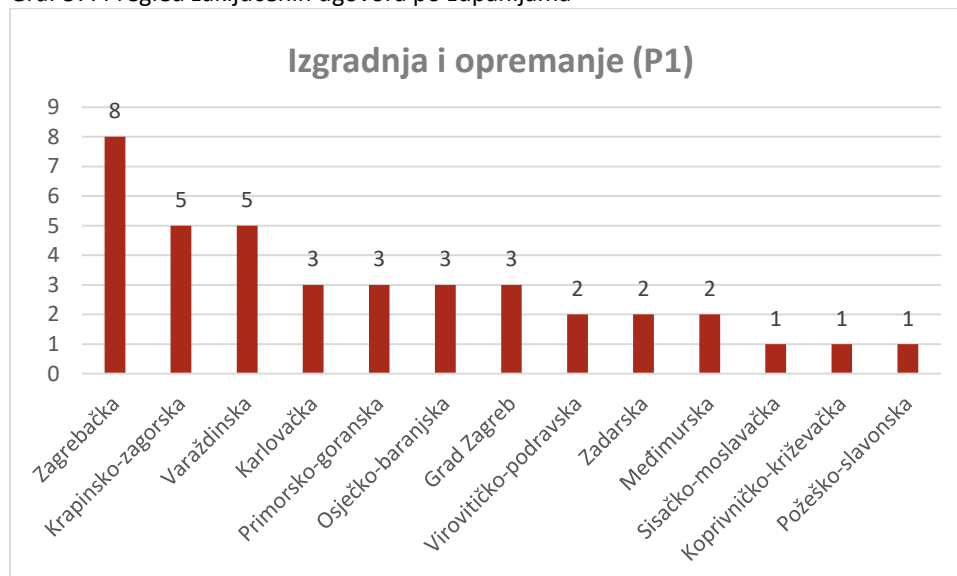
Najniža vrijednost potpore, odnosno najniži iznos bespovratnih sredstava po pojedinom projektu, iznosio je 1,5 milijuna kuna, dok je ukupna državna potpora iznosila maksimalno 15 milijuna kuna. Natječajem je ugovoreno 39 projekata ukupne vrijednosti 720,2 milijuna kuna, pri čemu su dodijeljena 222 milijuna kuna bespovratnih sredstava.

Tablica 36: Pregled stanja zaključenih ugovora na dan 31.12.2018.

Izgradnja proizvodnih kapaciteta MSP i ulaganje u opremu	
Broj sklopljenih ugovora	39
Ugovoreni iznos bespovratnih potpora (kn)	222.023.409,61
Ukupna vrijednost projekata (kn)	720.163.656,95
Broj realiziranih predujmova	15
Iznos realiziranih predujmova (kn)	30.697.967,46
Broj zaprimljenih ZNS-ova	217
Broj realiziranih isplata	216
Iznos realiziranih isplata (kn)	204.547.735,48
Broj izmjena ugovora manjeg značaja	131
Broj izmjena ugovora većeg značaja	3
Broj raskinutih ugovora	1
Iznos raskinutih ugovora	7.896.087,19
Broj završenih ugovora	38
Konačan iznos bespovratnih potpora završenih ugovora (kn)	204.347.994,00
Postotak (%) iskorištenosti bespovratnih sredstava u odnosu na ugovorene završene projekte	92,04 %
Broj provedenih <i>ex ante</i> kontrola	37
Iznos provedenih <i>ex ante</i> kontrola (kn)*	92.325.576,77
Broj provedenih <i>ex post</i> kontrola	182
Iznos provedenih <i>ex post</i> kontrola (kn)	506.872.570,62
Broj generiranih novih radnih mjesta u sklopu natječaja (ciljna vrijednost)	339

Isplaćeno je ukupno 15 predujmova ukupnog iznosa 30.697.967,46 kuna. Broj zaprimljenih ZNS-ova je 217. Realizirano je 204.547.735,48 kuna isplata. Provedena je 131 izmjena ugovora manjeg značaja te 3 izmjene ugovora većeg značaja. Za 39 zaprimljenih ugovora u okviru Javnog poziva „Izgradnja proizvodnih kapaciteta MSP i ulaganje u opremu“ provedene su ukupno 37 *ex ante* kontrole nabave te 182 *ex post* kontrola nabave ukupne vrijednosti 506.872.570,62 kuna. Ukupna iskorištenost bespovratnih sredstava iznosi 92,04 %.

Graf 37: Pregled zaključenih ugovora po županijama



Najviše je zaključenih ugovora s gospodarskim subjektima koji posluju na području Zagrebačke županije. Slijede Krapinsko-zagorska, Varaždinska, Karlovačka, Primorsko-goranska i Osječko-baranjska županija.

U cilju pojednostavljenja procedura i stvaranja uvjeta da se veći broj poduzetnika može javiti na natječaj i iskoristiti EU sredstva koja su na raspolaganju za povećanje konkurentnosti i jačanje gospodarstva, natječaj je zatvoren 8. travnja 2016. godine te je predmet ovog natječaja, kao i za poziv „Ulaganje u proizvodnu opremu“, obuhvaćen natječajem „Kompetentnost i razvoj MSP“.

3.3.3. Podrška razvoju MSP u turizmu povećanjem kvalitete i dodatne ponude hotela

U sklopu natječaja „Podrška razvoju MSP u turizmu povećanjem kvalitete i dodatne ponude hotela“ ugovoreno je 28 projekata ukupne vrijednosti 819,3 milijuna kuna, pri čemu se dodijelilo 193,7 milijuna kuna bespovratnih sredstava.

Natječaj je namijenjen malim i srednjim poduzetnicima i obrtnicima u svrhu poticanja investicija u početna ulaganja povezana s izgradnjom novih, proširenjem kapaciteta i/ili povećanjem kvalitete postojećih hotela. Najniža vrijednost potpore, odnosno najniži iznos bespovratnih sredstava po pojedinom projektu iznosi 1 milijun kuna, dok najviša državna potpora iznosi 10 milijuna kuna.

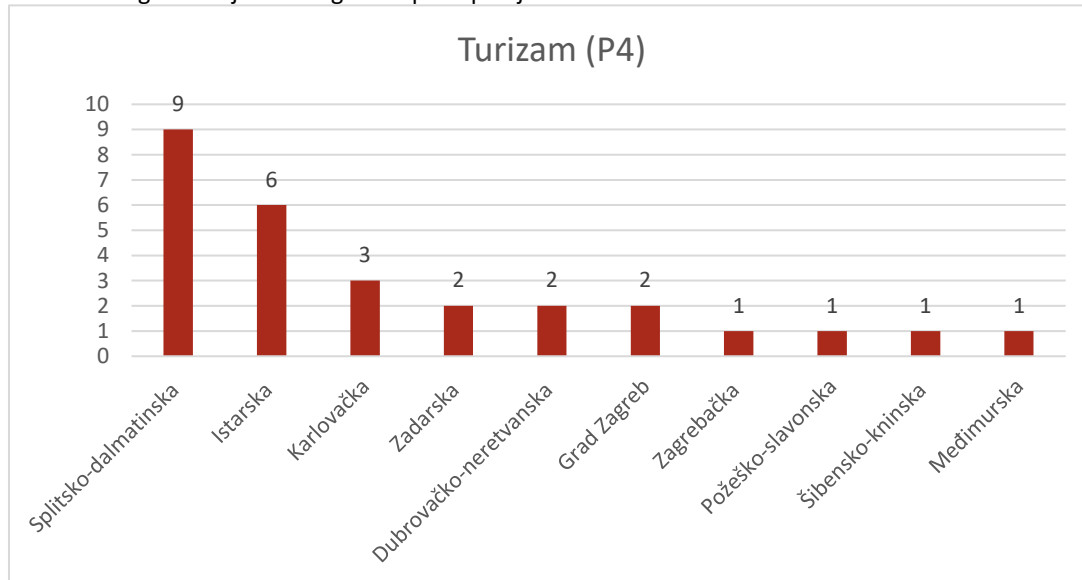
Tablica 37: Pregled stanja zaključenih ugovora na dan 31.12.2018.

Podrška razvoju MSP u turizmu povećanjem kvalitete i dodatne ponude hotela	
Broj sklopljenih ugovora	28
Ugovoreni iznos bespovratnih potpora (kn)	193.720.916,55
Ukupna vrijednost projekata (kn)	819.370.622,87
Broj realiziranih predujmova	5
Iznos realiziranih predujmova (kn)	14.408.587,32
Broj zaprimljenih ZNS-ova	126
Broj realiziranih isplata	115
Iznos realiziranih isplata (kn)	141.849.132,22
Broj izmjena ugovora manjeg značaja	18
Broj izmjena ugovora većeg značaja	4
Broj raskinutih ugovora	1
Iznos raskinutih ugovora	4.938.050,00
Broj završenih ugovora	11
Konačan iznos bespovratnih potpora završenih ugovora (kn)	72.730.258,00
Postotak (%) iskorištenosti bespovratnih sredstava u odnosu na ugovorene završene projekte	37,54 %
Broj provedenih <i>ex ante</i> kontrola	19
Iznos provedenih <i>ex ante</i> kontrola (kn)*	91.085.156,63
Broj provedenih <i>ex post</i> kontrola	112
Iznos provedenih <i>ex post</i> kontrola (kn)	541.497.351,07
Broj generiranih novih radnih mjesta u sklopu natječaja (ciljna vrijednost)	399

Isplaćeno je ukupno 5 predujmova ukupnog iznosa 14.408.587,32 kuna. Broj zaprimljenih ZNS-ova je 126, temeljem kojih je realizirano 141.849.132,22 kuna isplata. Provedeno je 18 izmjena ugovora manjeg značaja te 4 izmjene ugovora većeg značaja. Za 28 zaprimljenih ugovora u okviru Javnog poziva „Podrška razvoju MSP u turizmu povećanjem kvalitete i dodatne ponude hotela“ provedene su ukupno

19 *ex ante* kontrola nabava te 112 *ex post* kontrola nabava ukupne vrijednosti 541.497.351,07 kuna. Trenutno je završeno 11 od ugovorenih 28 projekata. Trenutna razina iskorištenosti iznosi 37,54 %.

Graf 38: Pregled zaključenih ugovora po županijama



Najviše je zaključenih ugovora s gospodarskim subjektima koji posluju na području Splitsko-dalmatinske županije. Slijede Istarska, Karlovačka, Zadarska i Dubrovačko-neretvanska županija.

3.3.4. Kompetentnost i razvoj

Cilj Poziva je poboljšanje poslovnog razvoja i tehnološke spremnosti MSP-a poticanjem ulaganja u kapacitete MSP-a, posebice kroz izgradnju i/ili opremanje poslovnih jedinica. Najniža vrijednost potpore, odnosno najniži iznos bespovratnih sredstava koji se može dodijeliti pojedinom projektu iznosi 300 tisuća kuna, dok najviši iznos potpore ne može prijeći prag od 30 milijuna kuna.

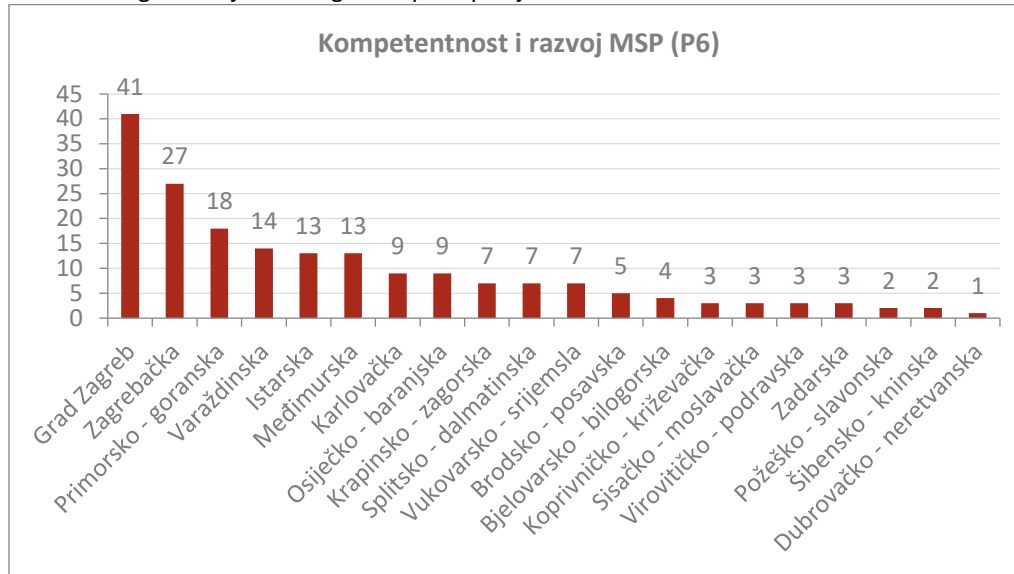
U sklopu Javnog poziva „Kompetentnost i razvoj“ ugovoreno je 191 projekata ukupne vrijednosti 2,4 milijarde kuna, pri čemu je dodijeljeno 855,9 milijuna kuna bespovratnih sredstava.

Tablica 38: Pregled stanja zaključenih ugovora na dan 31.12.2018.

Kompetentnost i razvoj	
Broj sklopljenih ugovora	191
Ugovoreni iznos bespovratnih potpora (kn)	855.980.062,68
Ukupna vrijednost projekata (kn)	2.466.358.118,04
Broj realiziranih predujmova	54
Iznos realiziranih predujmova (kn)	88.778.129,85
Broj zaprimljenih ZNS-ova	622
Broj realiziranih isplata	588
Iznos realiziranih isplata (kn)	498.302.998,26
Broj izmjena ugovora manjeg značaja	58
Broj izmjena ugovora većeg značaja	12
Broj raskinutih ugovora	8
Iznos raskinutih ugovora	15.836.550,37
Broj završenih ugovora	74
Konačan iznos bespovratnih potpora završenih ugovora (kn)	231.634.226,76
Postotak (%) iskorištenosti bespovratnih sredstava u odnosu na ugovorene završene projekte	27,06 %
Broj provedenih <i>ex ante</i> kontrola	88
Iznos provedenih <i>ex ante</i> kontrola (kn)*	598.806.226,41
Broj provedenih <i>ex post</i> kontrola	440
Iznos provedenih <i>ex post</i> kontrola (kn)	1.587.304.131,31
Broj generiranih novih radnih mjesta u sklopu natječaja (ciljna vrijednost)	2772

Isplaćeno je ukupno 54 predujmova ukupnog iznosa 88.778.129,85 kuna. Broj zaprimljenih ZNS-ova je 622, temeljem kojih je realizirano 498.302.998,26 kuna isplata. Provedeno je 58 izmjena ugovora manjeg značaja te 12 izmjena ugovora većeg značaja. Za 191 zaprimljenih ugovora u okviru Javnog poziva „Kompetentnost i razvoj“ provedeno je ukupno 88 *ex ante* kontrola nabave te 440 *ex post* kontrola nabave ukupne vrijednosti 1.587.304.131,31 kuna. 31.12.2018. je završeno 74 od ugovorenih 191 projekata. Trenutna razina iskorištenosti iznosi 27,06 %.

Graf 39: Pregled zaključenih ugovora po županijama



Najviše je zaključenih ugovora s gospodarskim subjektima koji posluju na području Grada Zagreba. Slijede Primorsko-goranska, Varaždinska, Zagrebačka, Istarska i Međimurska županija.

3.3.5. Poboljšanje konkurentnosti i učinkovitosti MSP u područjima s razvojnim posebnostima kroz informacijske i komunikacijske tehnologije (IKT)

Cilj Poziva bio je doprinijeti rješavanju identificiranih slabosti vezanih uz nedostatnu primjenu rješenja informacijske i komunikacijske tehnologije u poslovnim procesima u malim i srednjim poduzećima s ciljem jačanja njihove tržišne pozicije i povećanja konkurentnosti. Najniži iznos bespovratnih sredstava koji se po ovom Pozivu mogao dodijeliti pojedinom poduzetniku iznosio je 100 tisuća kn, dok je najviši iznos bespovratnih sredstava koji se mogao dodijeliti pojedinom poduzetniku iznosio 1,5 milijuna kn.

U 2018. godini ugovoreno je 228 projekata ukupne vrijednosti 133,9 milijuna kuna, pri čemu se dodijelilo 102,5 milijuna kuna bespovratnih sredstava.

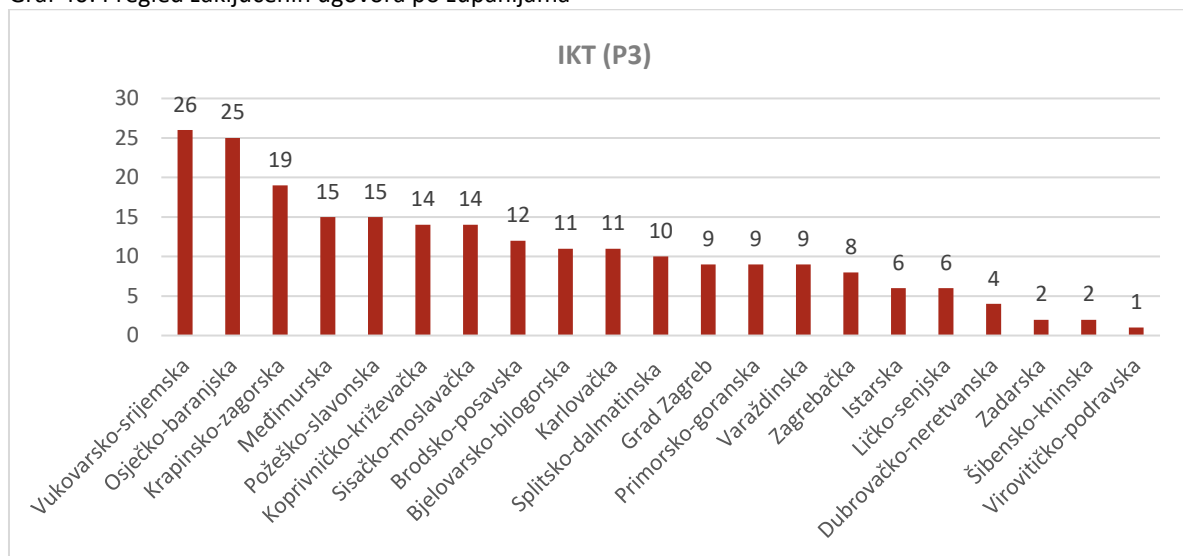
Tablica 39: Pregled stanja zaključenih ugovora na dan 31.12.2018.

IKT	
Broj sklopljenih ugovora	228
Ugovoreni iznos bespovratnih potpora (kn)	102.512.676,83
Ukupna vrijednost projekata (kn)	133.978.441,58
Broj realiziranih predujmova	194
Iznos realiziranih predujmova (kn)	34.263.694,62
Broj zaprimljenih ZNS-ova	699
Broj realiziranih isplata	752
Iznos realiziranih isplata (kn)	95.488.179,90
Broj izmjena ugovora manjeg značaja	134
Broj izmjena ugovora većeg značaja	14
Broj raskinutih ugovora	8
Iznos raskinutih ugovora	2.591.295,31
Broj završenih ugovora	218
Konačan iznos bespovratnih potpora završenih ugovora (kn)	93.570.451,00
Postotak (%) iskorištenosti bespovratnih sredstava u odnosu na ugovorene završene projekte	91,28 %

Broj provedenih <i>ex ante</i> kontrola	14
Iznos provedenih <i>ex ante</i> kontrola (kn)*	21.760.030,37
Broj provedenih <i>ex post</i> kontrola	483
Iznos provedenih <i>ex post</i> kontrola (kn)	1.253.528.289,32
Broj generiranih novih radnih mjesta u sklopu natječaja (ciljna vrijednost)	1524

Isplaćeno su ukupno 194 predujma ukupnog iznosa 34.263.694,62 kuna. Broj zaprimljenih ZNS-ova je 699, temeljem kojih je realizirano 95.488.179,90 kuna isplata. Provedeno je 134 izmjena ugovora manjeg značaja te 14 izmjena ugovora većeg značaja. Za 228 zaprimljenih ugovora u okviru Javnog poziva „IKT“ provedeno je ukupno 14 *ex ante* kontrola nabava te 483 *ex post* kontrola nabave ukupne vrijednosti 1.253.528.289,32 kuna. 31.12.2018. je završeno 218 od ugovorenih 228 projekata. Trenutna razina iskorištenosti bespovratnih sredstava iznosi 91,28 %.

Graf 40: Pregled zaključenih ugovora po županijama



Najviše je zaključenih ugovora s gospodarskim subjektima koji posluju na području Vukovarsko-srijemske županije. Slijede Osječko-baranjska, Krapinsko-zagorska, Požeško-slavonska i Međimurska županija.

3.3.6. E-impuls

Namjena Poziva „E-impuls“ bila je poticanje investicija u početna ulaganja povezana s osnivanjem nove poslovne jedinice ili proširenjem kapaciteta postojeće poslovne jedinice s ciljem jačanja konkurentnosti mikro i malih poduzetnika u sektoru proizvodnje i proizvodnih usluga. Najniža vrijednost potpore iznosila je 30 tisuća kuna, a najviši iznos nije mogao prijeći prag od 300 tisuća kuna.

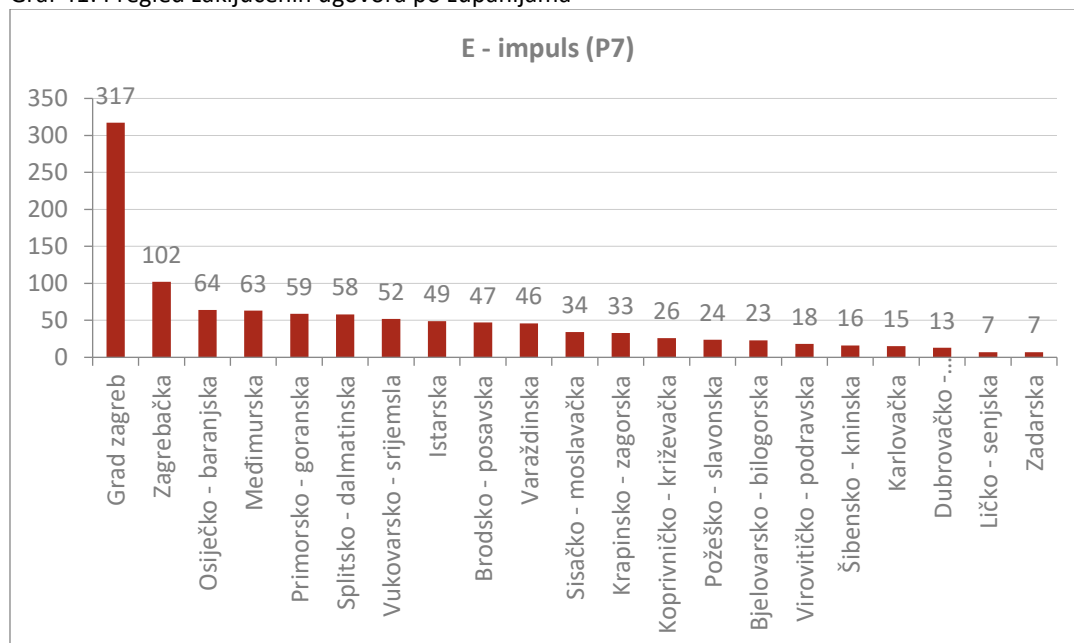
U 2018. godini ugovoreno je 1072 projekt ukupne vrijednosti 451,5 milijuna kuna, pri čemu je dodijeljeno 247,5 milijuna kuna bespovratnih sredstava.

Tablica 40: Pregled stanja zaključenih ugovora na dan 31.12.2018.

E-impuls	
Broj sklopljenih ugovora	1.072
Ugovoreni iznos bespovratnih potpora (kn)	247.551.326,92
Ukupna vrijednost projekata (kn)	451.511.503,12
Broj realiziranih predujmova	881
Iznos realiziranih predujmova (kn)	81.021.886,19
Broj zaprimljenih ZNS-ova	2.294
Broj realiziranih isplata	2.509
Iznos realiziranih isplata (kn)	207.846.382,89
Broj izmjena ugovora manjeg značaja	127
Broj izmjena ugovora većeg značaja	34
Broj raskinutih ugovora	35
Iznos raskinutih ugovora	8.589.306,99
Broj završenih ugovora	781
Konačan iznos bespovratne potpore završenih ugovora (kn)	170.172.224,40
Postotak (%) iskorištenosti bespovratnih sredstava u odnosu na ugovorene završene projekte	68,83 %
Broj provedenih <i>ex ante</i> kontrola	16
Iznos provedenih <i>ex ante</i> kontrola (kn)*	6.596.847,34
Broj provedenih <i>ex post</i> kontrola	90
Iznos provedenih <i>ex post</i> kontrola (kn)	52.099.156,28
Broj generiranih novih radnih mjesta u sklopu natječaja (ciljna vrijednost)	2852

Isplaćen je ukupno 881 predujam ukupnog iznosa 81.021.886,19 kuna. Broj zaprimljenih ZNS-ova je 2.294, temeljem kojih je realizirano 207.846.382,89 kuna isplata. Provedeno je 127 izmjena ugovora manjeg značaja te 34 izmjene ugovora većeg značaja. Za 1.072 sklopljenih ugovora u okviru Javnog poziva „E-impuls“ provedeno je ukupno 16 *ex ante* kontrola nabava te 90 *ex post* kontrola nabava ukupne vrijednosti 52.099.156,28 kuna.

Graf 41: Pregled zaključenih ugovora po županijama



Najviše je zaključenih ugovora s gospodarskim subjektima koji posluju na području Grada Zagreba. Slijede Zagrebačka, Osječko-baranjska, Međimurska, Primorsko-goranska županija.

3.3.7. Certifikacijom proizvoda do tržišta

Cilj ovog Poziva bio je pridonijeti aktivnostima MSP-ova da dokazom kvalitete, sigurnosti i pouzdanosti svojih proizvoda osiguraju preduvjete za povećanje izvoza i ukupne konkurentnosti. Pružanjem potpore za uvođenje i primjenu europskih i međunarodno (globalno) priznatih normi doprinosi tome da MSP-ovi iskoriste prednosti primjene normi za omogućavanje pristupa novim tržištima. Najniži iznos bespovratnih sredstava koji se po ovom Pozivu mogao dodijeliti pojedinom poduzetniku iznosio je 20 tisuća kuna, dok je najviši iznos bespovratnih sredstava koji se mogao dodijeliti pojedinom poduzetniku iznosio 1 milijun kuna.

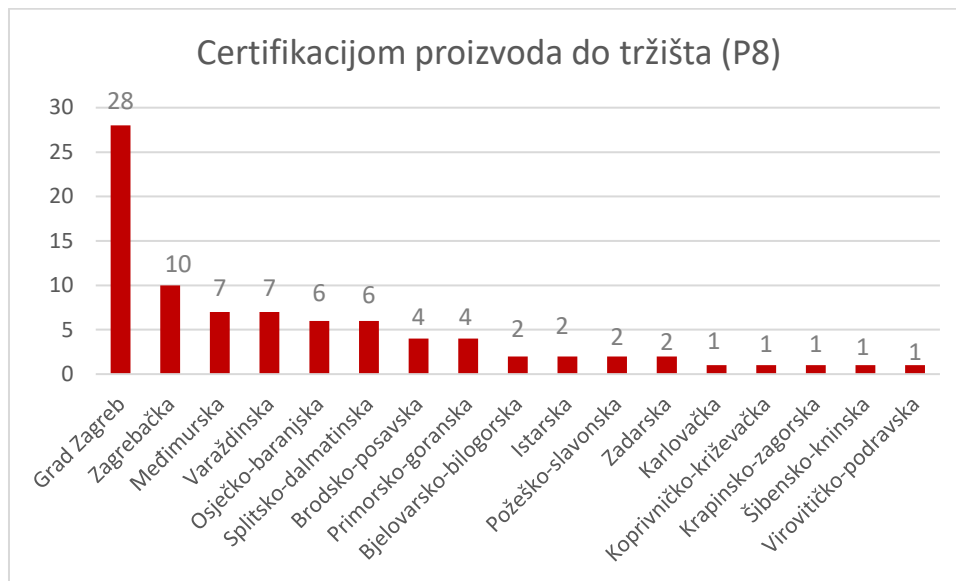
U 2018. godini ugovoreno je 85 projekta ukupne vrijednosti 22,8 milijuna kuna, pri čemu se dodijelilo 33 milijuna kuna bespovratnih sredstava.

Tablica 41: Pregled stanja zaključenih ugovora na dan 31.12.2018.

Certifikacijom proizvoda do tržišta	
Broj sklopljenih ugovora	85
Ugovoreni iznos bespovratnih potpora (kn)	22.814.501,10
Ukupna vrijednost projekata (kn)	33.043.889,49
Broj realiziranih predujmova	57
Iznos realiziranih predujmova (kn)	6.424.388,69
Broj zaprimljenih ZNS-ova	170
Broj realiziranih isplata	164
Iznos realiziranih isplata (kn)	10.561.160,94
Broj izmjena ugovora manjeg značaja	2
Broj izmjena ugovora većeg značaja	1
Broj raskinutih ugovora	6
Iznos raskinutih ugovora	2.893.431,18
Broj završenih ugovora	17
Konačan iznos bespovratne potpore završenih ugovora (kn)	2.002.583,13
Postotak (%) iskorištenosti bespovratnih sredstava u odnosu na ugovorene završene projekte	8,78 %
Broj provedenih <i>ex ante</i> kontrola	3
Iznos provedenih <i>ex ante</i> kontrola (kn)*	1.296.108,00
Broj provedenih <i>ex post</i> kontrola	4
Iznos provedenih <i>ex post</i> kontrola (kn)	1.350.110,79

Isplaćeno je ukupno 57 predujmova ukupnog iznosa 6.424.388,69 kn. Broj zaprimljenih ZNS-ova je 170, temeljem kojih je realizirano 10.561.160,94 kuna isplata. Provedene su 2 izmjene ugovora manjeg značaja te 1 izmjena ugovora većeg značaja. Za 85 sklopljenih ugovora u okviru Javnog poziva „Certifikacijom proizvoda do tržišta“ provedeno je ukupno 3 *ex ante* kontrole nabave te 4 *ex post* kontrole nabave ukupne vrijednosti 1.350.110,79 kuna.

Graf 42: Pregled zaključenih ugovora po županijama



Najviše je zaključenih ugovora s gospodarskim subjektima koji posluju na području Grada Zagreba. Slijede Varaždinska, Međimurska i Zagrebačka županija.

3.3.8. Razvoj mreže poduzetničkih potpornih institucija (PPI) putem Hrvatske agencije za malo gospodarstvo, inovacije i investicije (HAMAG-BICRO) – pilot projekt

Svrha ovog Poziva je jačanje ponude profesionalnih usluga MSP-ovima diljem Hrvatske (na istoj razini kvalitete) kako bi se osigurala integrirana pomoć MSP-ovima u svim stupnjevima razvoja, prilagođena njihovim potrebama te kako bi se smanjila asimetrija informacija (pristup poslovnim znanjima i vještinama, partnerima, uslugama i informacijama). Ukupan raspoloživ iznos bespovratnih sredstava za dodjelu u okviru ovog projekta je 7.024.000,00 kuna.

Sektor za razvoj i podršku korisnicima HAMAG-BICRO-a predstavlja korisnika navedenog projekta, dok Sektor za bespovratne potpore – poduzetništvo HAMAG-BICRO-a obavlja funkciju PT2 te je u potpunosti osigurana segregacija funkcija. Zaprimitelna su tri zahtjeva za nadoknadom sredstava te su izvršene tri isplate u iznosu od 670.582,77 kuna. Obavljena je jedna *ex-ante* kontrola nabave u iznosu od 4.401.000,00 kn te jedna *ex-post* kontrola u iznosu od 2.490.000 kn.

3.3.9. Internacionalizacija poslovanja MSP-ova

Cilj ovog Poziva je povećati sposobnost hrvatskog gospodarstva za sudjelovanje na globalnim tržištima te pridonijeti povećanju udjela MSP-ova u ukupnom izvozu roba i usluga poboljšanjem uvjeta za njihov rad u međunarodnom okruženju. Najniži iznos bespovratnih sredstava koji se po ovom Pozivu mogao dodijeliti pojedinom poduzetniku iznosio je 100.000 kuna, dok je najviši iznos bespovratnih sredstava koji se mogao dodijeliti pojedinom poduzetniku iznosio 1 milijun kuna.

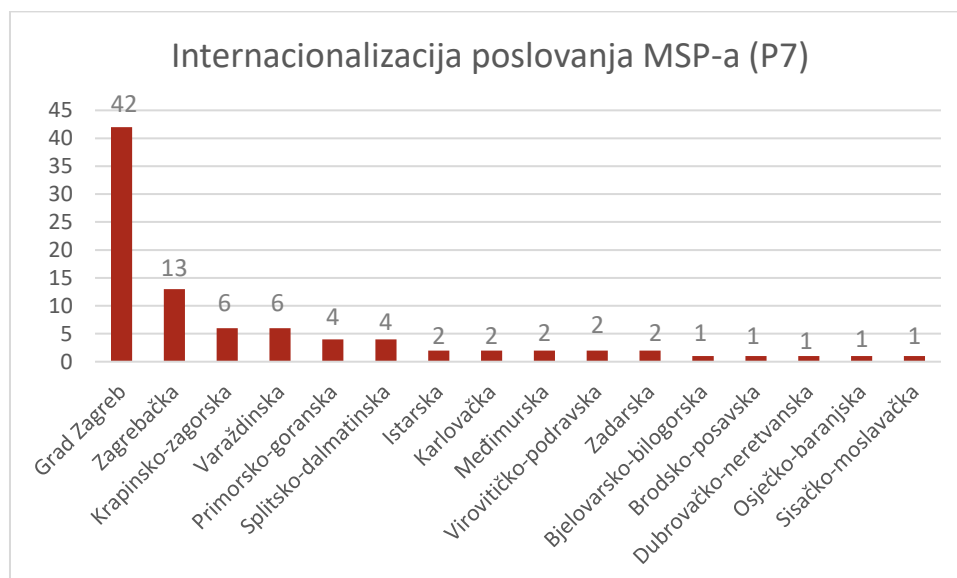
U 2018. godini ugovoreno je 90 projekata ukupne vrijednosti 74,9 milijuna kuna, pri čemu se dodijelilo 44,5 milijuna kuna bespovratnih sredstava.

Tablica 42: Pregled stanja zaključenih ugovora na dan 31.12.2018.

Internacionalizacija poslovanja MSP-ova	
Broj sklopljenih ugovora	90
Ugovoreni iznos bespovratnih potpora (kn)	44.562.160,08
Ukupna vrijednost projekata (kn)	74.957.427,33
Broj realiziranih predujmova	55
Iznos realiziranih predujmova (kn)	11.563.194,46
Broj zaprimljenih ZNS-ova	149
Broj realiziranih isplata	160
Iznos realiziranih isplata (kn)	17.813.614,53
Broj izmjena ugovora manjeg značaja	11
Broj izmjena ugovora većeg značaja	0
Broj raskinutih ugovora	0
Iznos raskinutih ugovora	0,00
Broj završenih ugovora	7
Konačan iznos bespovratne potpore završenih ugovora (kn)	2.078.427,53
Postotak (%) iskorištenosti bespovratnih sredstava u odnosu na ugovorene završene projekte	4,83 %
Broj provedenih <i>ex ante</i> kontrola	0
Iznos provedenih <i>ex ante</i> kontrola (kn)*	0,00
Broj provedenih <i>ex post</i> kontrola	3
Iznos provedenih <i>ex post</i> kontrola (kn)	1.421.620,00

Isplaćeno je ukupno 55 predujmova ukupnog iznosa 11.563.194,46 kn. Broj zaprimljenih ZNS-ova je 149, temeljem kojih je realizirano 17.813.614,53 kuna isplata. Provedeno je 11 izmjena ugovora manjeg značaja. Za 90 zaprimljenih ugovora u okviru Javnog poziva „Internacionalizacija poslovanja MSP-a“ provedeno je ukupno 3 ex post kontrole nabave ukupne vrijednosti 1.421.620,00 kuna.

Graf 43: Pregled zaključenih ugovora po županijama



Najviše je zaključenih ugovora s gospodarskim subjektima koji posluju na području Grada Zagreba. Slijede Varaždinska, Međimurska i Zagrebačka županija.

3.3.10. Internacionalizacija poslovanja MSP-ova putem organizacija za poslovnu podršku

Cilj ovog poziva je potaknuti organizacije za poslovnu podršku da organizacijom nastupa poduzetnika iz Republike Hrvatske na međunarodnom tržištu u povećanom opsegu razviju kapacitete poduzeća i time unaprijede sposobnost hrvatskog gospodarstva za sudjelovanje na globalnim tržištima. Najniži iznos bespovratnih sredstava koji se po ovom Pozivu mogao dodijeliti pojedinoj organizaciji iznosio je 760.000 kn, dok je najviši iznos bespovratnih sredstava koji se mogao dodijeliti pojedinom poduzetniku iznosio 7.600.000 kn.

U 2018. godini ugovoreno je 3 projekta ukupne vrijednosti 19,3 milijuna kuna, pri čemu se dodijelilo 16,25 milijuna kuna bespovratnih sredstava.

Tablica 43: Pregled stanja zaključenih ugovora na dan 31.12.2018.

Internacionalizacija poslovanja MSP-ova putem organizacija za poslovnu podršku	
Broj sklopljenih ugovora	3
Ugovoreni iznos bespovratnih potpora (kn)	16.255.402,14
Ukupna vrijednost projekata (kn)	19.397.543,45
Broj realiziranih predujmova	3
Iznos realiziranih predujmova (kn)	4.497.394,13
Broj zaprimljenih ZNS-ova	3
Broj realiziranih isplata	4
Iznos realiziranih isplata (kn)	6.782.701,10
Broj izmjena ugovora manjeg značaja	0
Broj izmjena ugovora većeg značaja	0
Broj raskinutih ugovora	0
Iznos raskinutih ugovora	0,00
Broj završenih ugovora	0
Konačan iznos bespovratne potpore završenih ugovora (kn)	0,00
Postotak (%) iskorištenosti bespovratnih sredstava u odnosu na ugovorene završene projekte	0,00 %
Broj provedenih <i>ex ante</i> kontrola	6
Iznos provedenih <i>ex ante</i> kontrola (kn)*	5.190.737,91
Broj provedenih <i>ex post</i> kontrola	1
Iznos provedenih <i>ex post</i> kontrola (kn)	4.701.887,22

Isplaćeno je ukupno 3 predujma ukupnog iznosa 4.497.394,13 kn. Broj zaprimljenih ZNS-ova je 3, temeljem kojih je realizirano 6.782.701,10 kuna isplata. Za 3 zaprimljena ugovora u okviru Javnog poziva „Internacionalizacija poslovanja MSP-a putem organizacija za poslovnu podršku“ provedeno je ukupno 1 *ex post* kontrola nabave i 6 *ex-ante* kontrole nabave ukupne vrijednosti 9.892.624,00 kuna.

3.3.11. Pružanja visokokvalitetnih usluga za MSP putem poduzetničkih potpornih institucija (PPI)

Cilj ovog Poziva je osiguravanje učinkovite pomoći s ciljem učvršćivanja položaja MSP-ova na tržištu, kako bi se smanjila asimetrija informacija među MSP-ovima te olakšao pristup poslovnim znanjima i vještinama, partnerima i informacijama ključnim za rast i razvoj poslovanja, te kako bi se unaprijedila gospodarska uspješnost, i stopa preživljavanja MSP-ova. Najniži iznos bespovratnih sredstava koji se po ovom Pozivu mogao dodijeliti pojedinom poduzetniku iznosio je 100.000 kn, dok je najviši iznos bespovratnih sredstava koji se mogao dodijeliti pojedinom poduzetniku iznosio 600.000 kn.

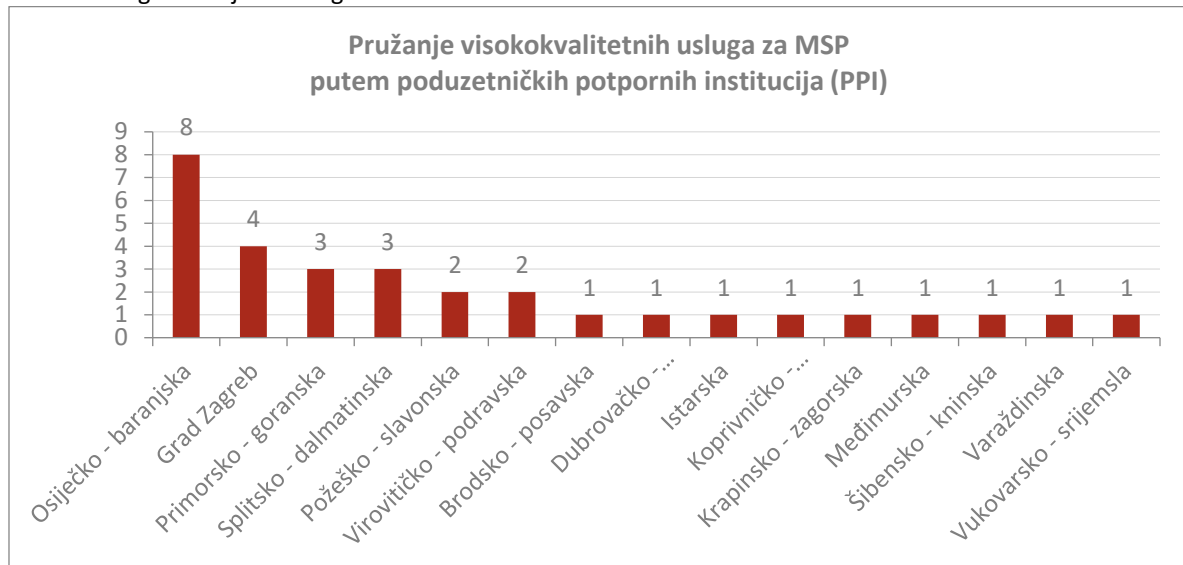
U 2018. godini ugovoren je 31 projekt ukupne vrijednosti 15,9 milijuna kuna, pri čemu se dodijelilo 12,8 milijuna kuna bespovratnih sredstava.

Tablica 44: Pregled stanja zaključenih ugovora na dan 31.12.2018.

Pružanje visokokvalitetnih usluga za MSP putem poduzetničkih potpornih institucija (PPI)	
Broj sklopljenih ugovora	31
Ugovoreni iznos bespovratnih potpora (kn)	12.813.303,05
Ukupna vrijednost projekata (kn)	15.980.315,34
Broj realiziranih predujmova	25
Iznos realiziranih predujmova (kn)	4.155.467,11
Broj zaprimljenih ZNS-ova	24
Broj realiziranih isplata	40
Iznos realiziranih isplata (kn)	4.504.197,14
Broj izmjena ugovora manjeg značaja	0
Broj izmjena ugovora većeg značaja	0
Broj raskinutih ugovora	1
Iznos raskinutih ugovora	454.058,71
Broj završenih ugovora	0
Konačan iznos bespovratne potpore završenih ugovora (kn)	0,00
Postotak (%) iskorištenosti bespovratnih sredstava u odnosu na ugovorene završene projekte	0,00 %
Broj provedenih <i>ex ante</i> kontrola	3
Iznos provedenih <i>ex ante</i> kontrola (kn)*	4.322.000,00
Broj provedenih <i>ex post</i> kontrola	0
Iznos provedenih <i>ex post</i> kontrola (kn)	0,00

Isplaćeno je ukupno 25 predujmova ukupnog iznosa 4.155.467,11. Broj zaprimljenih ZNS-ova je 24, temeljem kojih je realizirano 4.504.197,14 kuna isplata. Za 31 zaprimljen ugovor u okviru Javnog poziva „Pružanje visokokvalitetnih usluga za MSP putem poduzetničkih potpornih institucija (PPI)“ provedeno je ukupno 3 *ex ante* kontrole nabave ukupne vrijednosti 4.322.000,00 kuna.

Graf 44: Pregled zaključenih ugovora



Najviše je zaključenih ugovora s gospodarskim subjektima koji posluju na području Osječko-baranjske. Slijede Grad Zagreb, Primorsko-goranska i Splitsko-dalmatinska županija.

3.3.12. WWW vaučeri za MSP-ove

Cilj ovog poziva je kroz sufinanciranje izrade novih web stranica i web shopova poduzeća potaknuti konkurentnost poslovanja poduzeća. Najniži iznos bespovratnih sredstava koji se po ovom Pozivu mogao dodijeliti pojedinom poduzetniku iznosio je 15.000 kn, dok je najviši iznos bespovratnih sredstava koji se mogao dodijeliti pojedinom poduzetniku iznosio 100.000 kn.

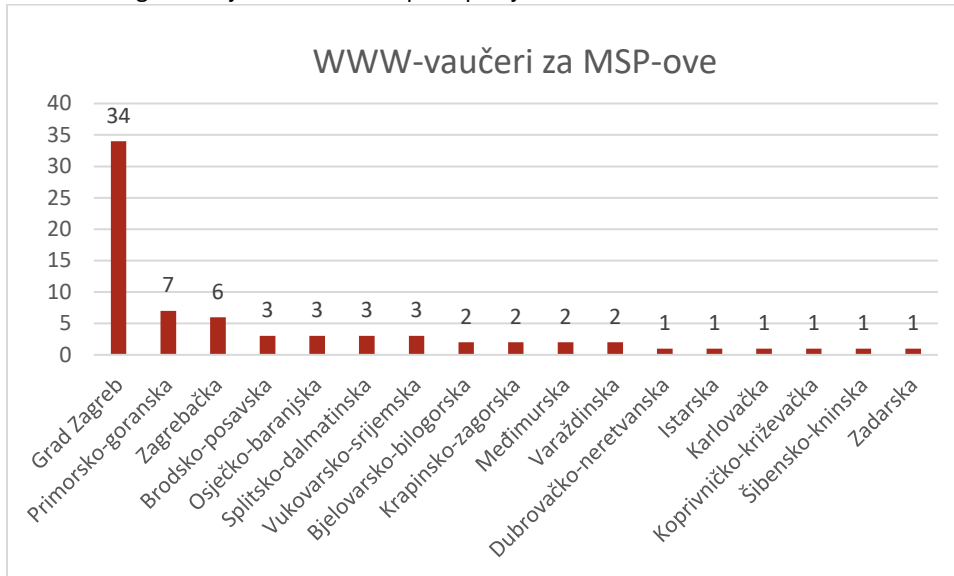
U 2018. godini ugovorena su 226 vaučera ukupne vrijednosti 24,1 milijuna kuna, pri čemu se dodijelilo 15 milijuna kuna bespovratnih sredstava.

Tablica 45: Pregled stanja zaključenih vaučera na dan 31.12.2018.

WWW-vaučeri za MSP-ove	
Broj sklopljenih ugovora	226
Ugovoreni iznos bespovratnih potpora (kn)	15.085.455,85
Ukupna vrijednost projekata (kn)	24.190.798,24
Broj zaprimljenih ZNS-ova	0
Broj realiziranih isplata	0
Iznos realiziranih isplata (kn)	0,00
Broj raskinutih vaučera	0
Iznos raskinutih vaučera	0,00
Broj završenih vaučera	0
Konačan iznos bespovratne potpore završenih ugovora (kn)	0,00
Postotak (%) iskorištenosti bespovratnih sredstava u odnosu na ugovorene završene vaučere	0,00 %

Vaučeri iz navedenog Poziva izdani su pred sam kraj 2018. godine i nalaze se u početnoj fazi provedbe. Stoga, do 31. prosinca 2018. godine nije bilo realiziranih isplata

Graf 45: Pregled zaključenih vaučera po županijama



Najviše je zaključenih vaučera s gospodarskim subjektima koji posluju na području Grada Zagreba. Slijede Zagrebačka županija, Primorsko-goranska i Osječko-baranjska.

3.3.13. Certifikacijom proizvoda do tržišta – faza II

Cilj ovog Poziva bio je pridonijeti aktivnostima MSP-ova da dokazom kvalitete, sigurnosti i pouzdanosti svojih proizvoda osiguraju preduvjete za povećanje izvoza i ukupne konkurentnosti. Pružanjem potpore za uvođenje i primjenu europskih i međunarodno (globalno) priznatih normi doprinosi tome da MSP-ovi iskoriste prednosti primjene normi za omogućavanje pristupa novim tržištima. Najniži iznos bespovratnih sredstava koji se po ovom Pozivu mogao dodijeliti pojedinom poduzetniku iznosio je 20 tisuća kuna, dok je najviši iznos bespovratnih sredstava koji se mogao dodijeliti pojedinom poduzetniku iznosio 1 milijun kuna.

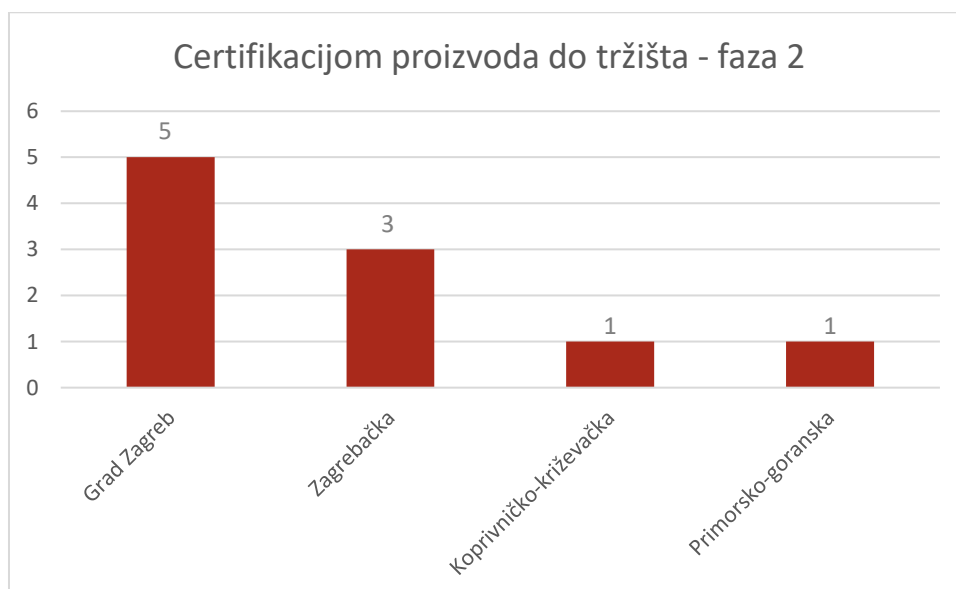
U 2018. godini ugovoreno je 10 projekata ukupne vrijednosti 6,9 milijuna kuna, pri čemu se dodijelilo 4,6 milijuna kuna bespovratnih sredstava.

Tablica 46: Pregled stanja zaključenih ugovora na dan 31.12.2018.

Certifikacijom proizvoda do tržišta – faza 2	
Broj sklopljenih ugovora	10
Ugovoreni iznos bespovratnih potpora (kn)	4.619.572,13
Ukupna vrijednost projekata (kn)	6.975.979,62
Broj realiziranih predujmova	7
Iznos realiziranih predujmova (kn)	1.270.422,03
Broj zaprimljenih ZNS-ova	0
Broj realiziranih isplata	7
Iznos realiziranih isplata (kn)	1.270.422,03
Broj izmjena ugovora manjeg značaja	0
Broj izmjena ugovora većeg značaja	0
Broj raskinutih ugovora	0
Iznos raskinutih ugovora	0,00
Broj završenih ugovora	0
Konačan iznos bespovratne potpore završenih ugovora (kn)	0,00
Postotak (%) iskorištenosti bespovratnih sredstava u odnosu na ugovorene završene projekte	0,00 %
Broj provedenih <i>ex ante</i> kontrola	0
Iznos provedenih <i>ex ante</i> kontrola (kn)*	0,00
Broj provedenih <i>ex post</i> kontrola	0
Iznos provedenih <i>ex post</i> kontrola (kn)	0,00

Odobreno je ukupno 7 predujmova ukupnog iznosa 1.270.422,03 kn. Izvršeno je 1.270.422,03 kn isplata prvenstveno realiziranih zahtjeva za predujam.

Graf 46: Pregled zaključenih ugovora po županijama



Najviše je zaključenih ugovora s gospodarskim subjektima koji posluju na području Grada Zagreba. Slijede Zagrebačka županija, Koprivničko-križevačka i Primorsko-goranska.

3.3.14. Uvođenje sustava upravljanja poslovnim procesima i kvalitetom (ISO i slične norme)

Cilj ovog Poziva bio je pridonijeti aktivnostima MSP-ova da dokazom kvalitete, sigurnosti i pouzdanosti svojih poslovnih procesa osiguraju preduvjete za povećanje izvoza i ukupne konkurentnosti. Pružanjem potpore za uvođenje i primjenu europskih i međunarodno (globalno) priznatih normi doprinosi tome da MSP-ovi iskoriste prednosti primjene normi za omogućavanje pristupa novim tržištima. Najniži iznos bespovratnih sredstava koji se po ovom Pozivu mogao dodijeliti pojedinom poduzetniku iznosio je 50 tisuća kuna, dok je najviši iznos bespovratnih sredstava koji se mogao dodijeliti pojedinom poduzetniku iznosio 380.000 kn.

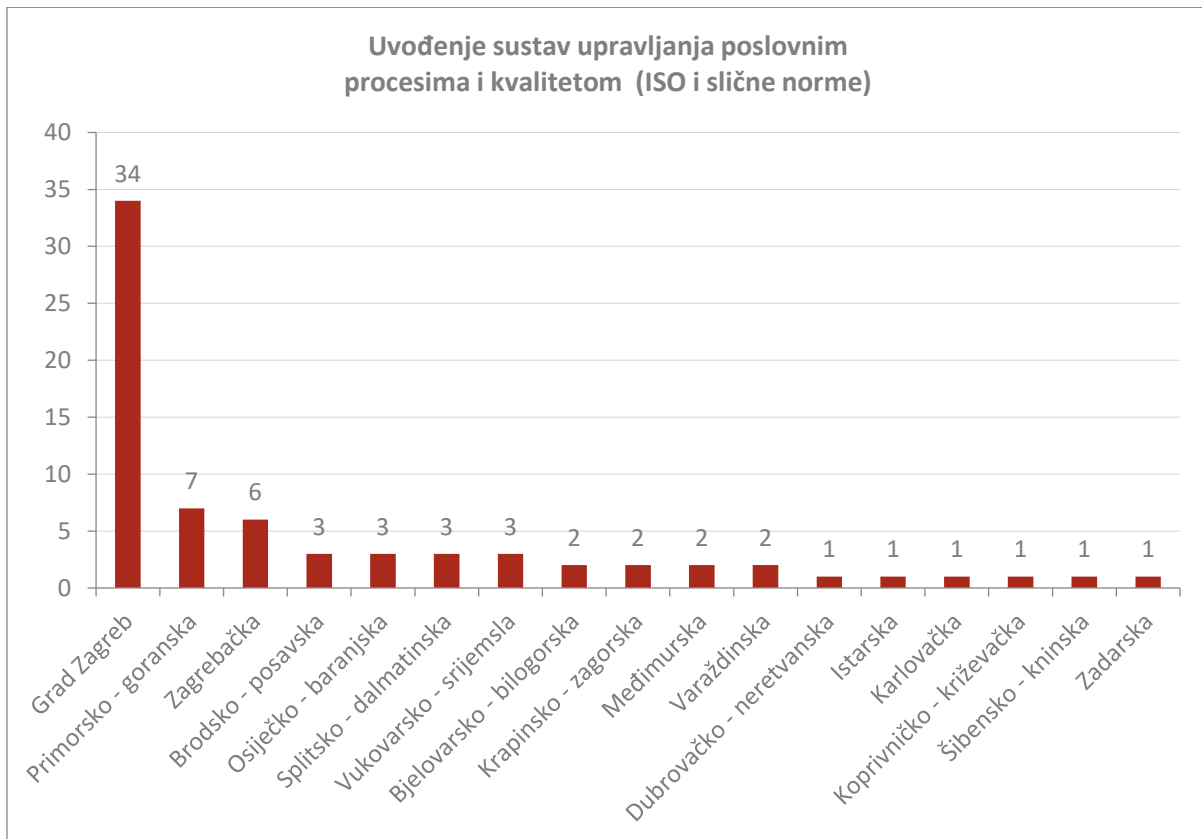
U 2018. godini ugovoreno je 73 projekta ukupne vrijednosti 19,1 milijun kuna, pri čemu se dodijelilo 11,5 milijuna kuna bespovratnih sredstava.

Tablica 47: Pregled stanja zaključenih ugovora na dan 31.12.2018.

Uvođenje sustava upravljanja poslovnim procesima i kvalitetom (ISO i slične norme)	
Broj sklopljenih ugovora	73
Ugovoreni iznos bespovratnih potpora (kn)	11.539.325,05
Ukupna vrijednost projekata (kn)	19.194.243,07
Broj realiziranih predujmova	29
Iznos realiziranih predujmova (kn)	2.167.856,98
Broj zaprimljenih ZNS-ova	0
Broj realiziranih isplata	29
Iznos realiziranih isplata (kn)	2.167.856,98
Broj izmjena ugovora manjeg značaja	0
Broj izmjena ugovora većeg značaja	0
Broj raskinutih ugovora	0
Iznos raskinutih ugovora	0,00
Broj završenih ugovora	0
Konačan iznos bespovratne potpore završenih ugovora (kn)	0,00
Postotak (%) iskorištenosti bespovratnih sredstava u odnosu na ugovorene završene projekte	0,00 %
Broj provedenih <i>ex ante</i> kontrola	13
Iznos provedenih <i>ex ante</i> kontrola (kn)*	2.231.322,00
Broj provedenih <i>ex post</i> kontrola	0
Iznos provedenih <i>ex post</i> kontrola (kn)	0,00

Odobreno je ukupno 29 predujma ukupnog iznosa 2.167.856,98 kn. Izvršeno je 29 isplata u vrijednosti 2.167.856,98 kn. S obzirom da nije bilo zaprimljenih ZNS-ova, sve isplate odnose se na isplate zahtjeva za predujmove. Obavljeno je ukupno 13 *ex-ante* pregleda ukupne vrijednosti 2.231.322,00 kn.

Graf 47: Pregled zaključenih ugovora po županijama



Najviše je zaključenih ugovora s gospodarskim subjektima koji posluju na području Grada Zagreba. Slijede Primorsko-goranska, Zagrebačka i Brodsko-posavska županija.

3.3.15. Znakovi kvalitete

Cilj Poziva je povećanje prepoznatljivosti kvalitete usluga i proizvoda MSP-ova, čime će se osigurati preduvjeti za povećanje prihoda od prodaje, izvoza i ukupne konkurentnosti i posljedično, doprinijeti stvaranju hrvatskog identiteta na zajedničkom i svjetskom tržištu. Maksimalni iznos bespovratnih sredstava koji se mogao dodijeliti pojedinom poduzetniku iznosio 75.000,00 kn

U 2018. godini ugovoreno je 2 vaučera ukupne vrijednosti 104 tisuće kuna, pri čemu se dodijelilo 104 tisuće kuna bespovratnih sredstava.

Tablica 48: Pregled stanja zaključenih vaučera na dan 31.12.2018.

Znakovi kvalitete	
Broj sklopljenih vaučera	2
Ugovoreni iznos bespovratnih potpora (kn)	104.000,00
Ukupna vrijednost projekata (kn)	104.000,00
Broj zaprimljenih ZNS-ova	0
Broj realiziranih isplata	0
Iznos realiziranih isplata (kn)	0,00
Broj raskinutih vaučera	0
Iznos raskinutih vaučera	0,00
Broj završenih vaučera	0
Konačan iznos bespovratne potpore završenih vaučera (kn)	0,00
Postotak (%) iskorištenosti bespovratnih sredstava u odnosu na ugovorene završene vaučere	0,00 %

Vaučeri iz navedenog Poziva izdani su pred sam kraj 2018. godine i nalaze se u početnoj fazi provedbe. Stoga, do 31. prosinca 2018. godine nije bilo realiziranih isplata.

3.3.16. Inovacije novoosnovanih MSP

Javni poziv „Inovacije novoosnovanih MSP“ imao je za cilj razvoj potpomognutih osnovanih poduzeća i uspješan prijenos inovativnih ideja novoosnovanih poduzetnika u tržišno uspješne poslovne poduhvate i stvaranje novih inovativno orijentiranih poduzeća s potencijalom rasta i izvoza, s naglaskom na komercijalizaciju proizvoda i usluga. Drugi cilj Poziva je izravno podržavati inovativna novoosnovana poduzeća koja su u svojoj poslovnoj aktivnosti usmjerena na napredne i inovativne proizvode i usluge visoke dodane vrijednosti.

Najniža vrijednost potpore, odnosno najniži iznos bespovratnih sredstava po pojedinom projektu, iznosio je 150 tisuća kuna, dok je ukupna državna potpora iznosila maksimalno 1,5 milijuna kuna.

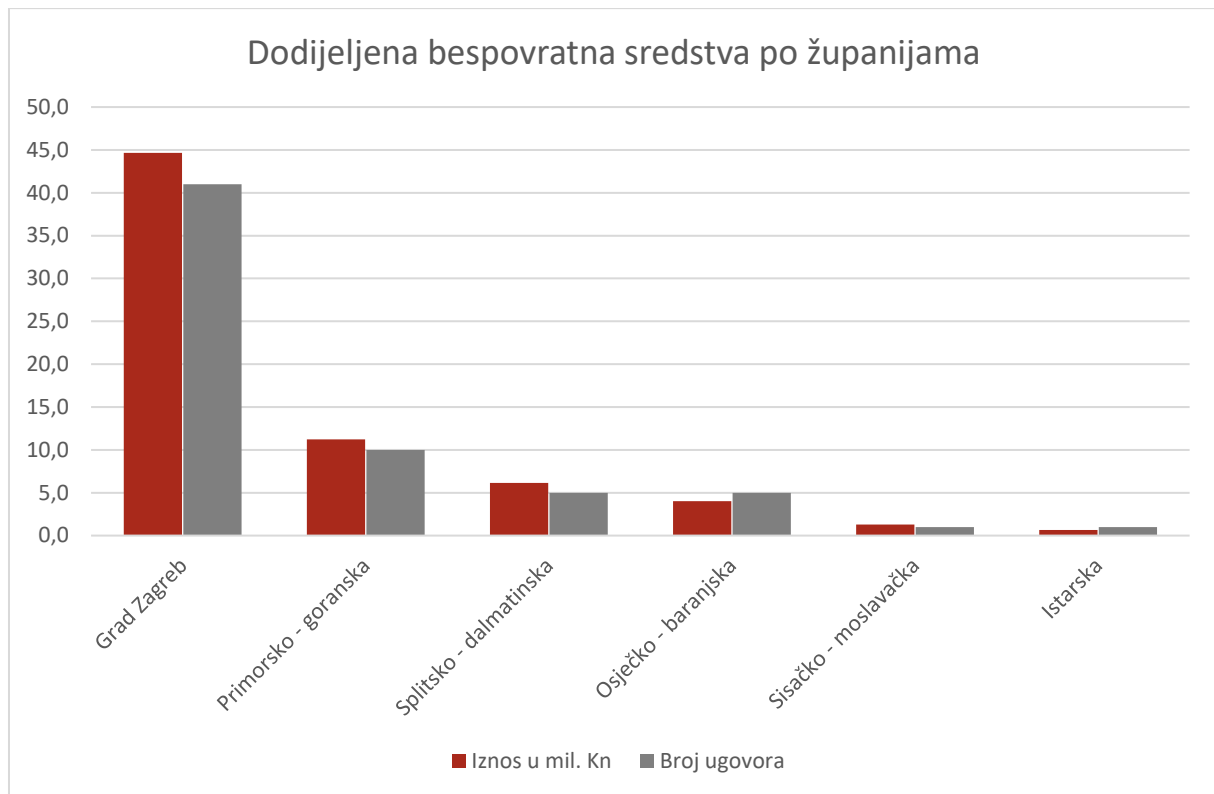
Natječajem su ugovorena 63 projekta ukupne vrijednosti 86,5 milijuna kuna, pri čemu se planira dodijeliti 68,02 milijuna kuna bespovratnih sredstava.

Tablica 49: Pregled stanja zaključenih ugovora na dan 31.12.2018.

Inovacije novoosnovanih MSP	
Broj sklopljenih ugovora	63
Ugovoreni iznos bespovratnih potpora (kn)	68.024.418
Ukupna vrijednost projekata (kn)	86.523.922
Broj realiziranih predujmova	59
Iznos realiziranih predujmova (kn)	12.732.053
Broj zaprimljenih ZNS-ova	234
Broj realiziranih isplata	269
Iznos realiziranih isplata (kn)	45.621.144
Broj izmjena ugovora manjeg značaja	113
Broj izmjena ugovora većeg značaja	12
Broj raskinutih ugovora	3
Iznos raskinutih ugovora	2.733.074
Broj završenih ugovora	16
Konačan iznos bespovratne potpore završenih ugovora (kn)	17.451.966
Broj provedenih <i>ex ante</i> kontrola	10
Iznos provedenih <i>ex ante</i> kontrola (kn)*	5.520.833
Broj provedenih <i>ex post</i> kontrola	116
Iznos provedenih <i>ex post</i> kontrola (kn)	33.965.558

Isplaćeno je ukupno 59 predujmova ukupnog iznosa 12.732.053 kuna. Broj zaprimljenih ZNS-ova je 234. Realizirano je 45.621.144 kuna isplata. Provedeno je 113 izmjena ugovora manjeg značaja te 12 izmjena ugovora većeg značaja. Za 63 zaprimljena ugovora u okviru Javnog poziva „Inovacije novoosnovanih MSP“ provedeno je 10 *ex ante* kontrole ukupne vrijednosti 5.520.833 kuna te je provedeno ukupno 116 *ex post* kontrola nabave ukupne vrijednosti 33.965.558 kuna.

Graf 48: Pregled zaključenih ugovora po županijama



Najviše je zaključenih ugovora s gospodarskim subjektima koji posluju na području Grada Zagreba. Slijede Primorsko-goranska, Splitsko-dalmatinska, Osječko-baranjska, Sisačko-moslavačka i Istarska županija.

3.3.17. Povećanje razvoja novih proizvoda i usluga koji proizlaze iz aktivnosti istraživanja i razvoja

Cilj Javnog poziva „Povećanje razvoja novih proizvoda i usluga koji proizlaze iz aktivnosti istraživanja i razvoja“ bio je dodjeljivanje državne potpore za aktivnosti istraživanja i razvoja poslovnog sektora s ciljem razvoja novih proizvoda, usluga, tehnologija i poboljšanja poslovnih procesa te povećanje njihove suradnje sa znanstveno-istraživačkim institucijama.

Najniža vrijednost potpore, odnosno najniži iznos bespovratnih sredstava po pojedinom projektu, iznosio je 190 tisuća kuna, dok je najviša državna potpora iznosila maksimalno 56 milijuna kuna.

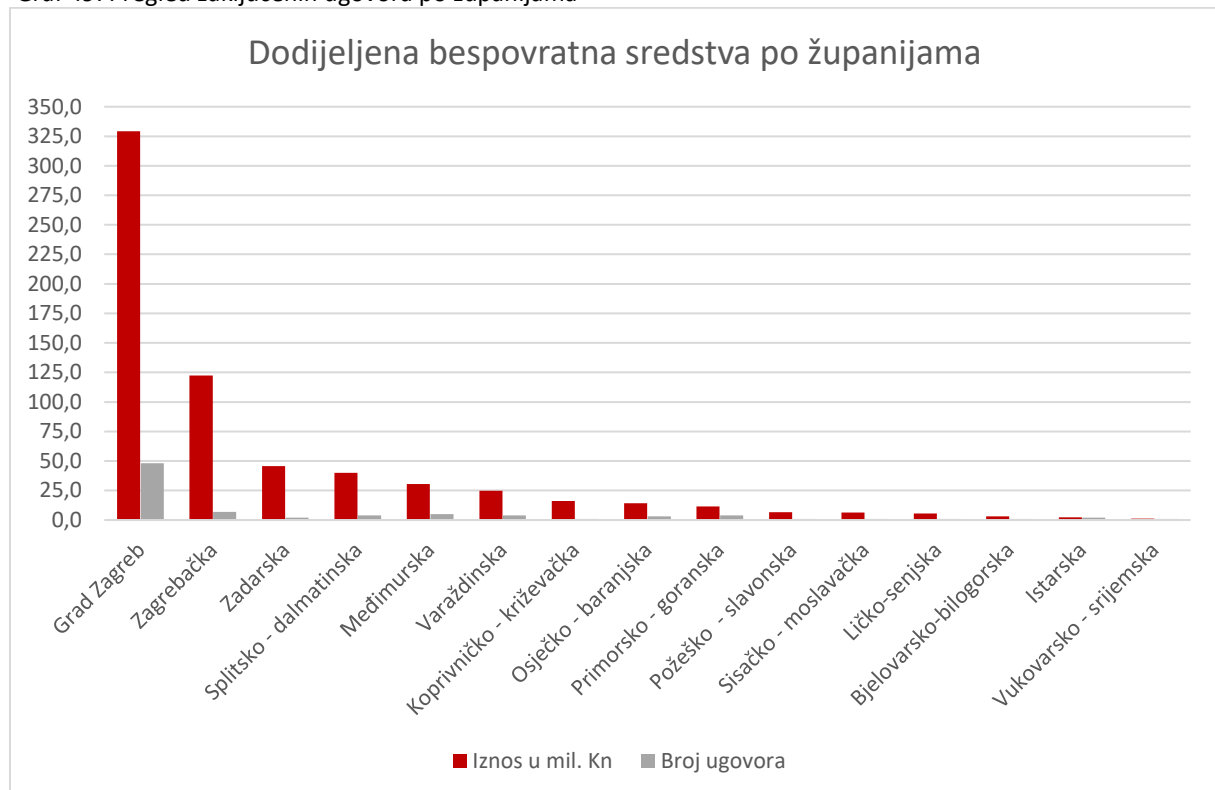
Natječajem je ugovoreno 85 projekata ukupne vrijednosti 1,47 milijardi kuna, pri čemu se planira dodijeliti 658,3 milijuna kuna bespovratnih sredstava.

Tablica 50: Pregled stanja zaključenih ugovora na dan 31.12.2018.

Povećanje razvoja novih proizvoda i usluga koji proizlaze iz aktivnosti istraživanja i razvoja	
Broj sklopljenih ugovora	85
Ugovoreni iznos bespovratnih potpora (kn)	659.179.679
Ukupna vrijednost projekata (kn)	1.273.912.331
Broj realiziranih predujmova	41
Iznos realiziranih predujmova (kn)	95.318.604
Broj zaprimljenih ZNS-ova	174
Broj realiziranih isplata	192
Iznos realiziranih isplata (kn)	199.044.811
Broj izmjena ugovora manjeg značaja	132
Broj izmjena ugovora većeg značaja	7
Broj raskinutih ugovora	-
Iznos raskinutih ugovora	-
Broj završenih ugovora	1
Konačan iznos bespovratne potpore završenih ugovora (kn)	785.657
Broj provedenih <i>ex ante</i> kontrola	31
Iznos provedenih <i>ex ante</i> kontrola (kn)*	27.921.504
Broj provedenih <i>ex post</i> kontrola	59
Iznos provedenih <i>ex post</i> kontrola (kn)	153.410.823

Isplaćen je ukupno 41 predujam ukupnog iznosa 95.318.604 kuna. Broj zaprimljenih ZNS-ova je 174. Realizirano je 199.044.811 kuna isplata. Provedene su 132 izmjene ugovora manjeg značaja i 7 izmjena ugovora većeg značaja. Za 85 zaprimljenih ugovora u okviru Javnog poziva „Povećanje razvoja novih proizvoda i usluga koji proizlaze iz aktivnosti istraživanja i razvoja“ provedene su 31 *ex ante* kontrole te je provedeno 59 *ex post* kontrola nabave ukupne vrijednosti 153.410.823 kuna.

Graf 49: Pregled zaključenih ugovora po županijama



Najviše je zaključenih ugovora s gospodarskim subjektima koji posluju na području Grada Zagreba. Slijede Zagrebačka, Zadarska, Splitsko-dalmatinska, Međimurska i Varaždinska županija.

3.3.18. Komercijalizacija inovacija u poduzetništvu

Cilj ovog Poziva je podržati projekte usmjerene ka novim proizvodima i uslugama s višom i visokom dodanom vrijednošću koje imaju pozitivan učinak na poslovne rezultate i rast poduzeća te s tržišnim potencijalom na međunarodnoj razini.

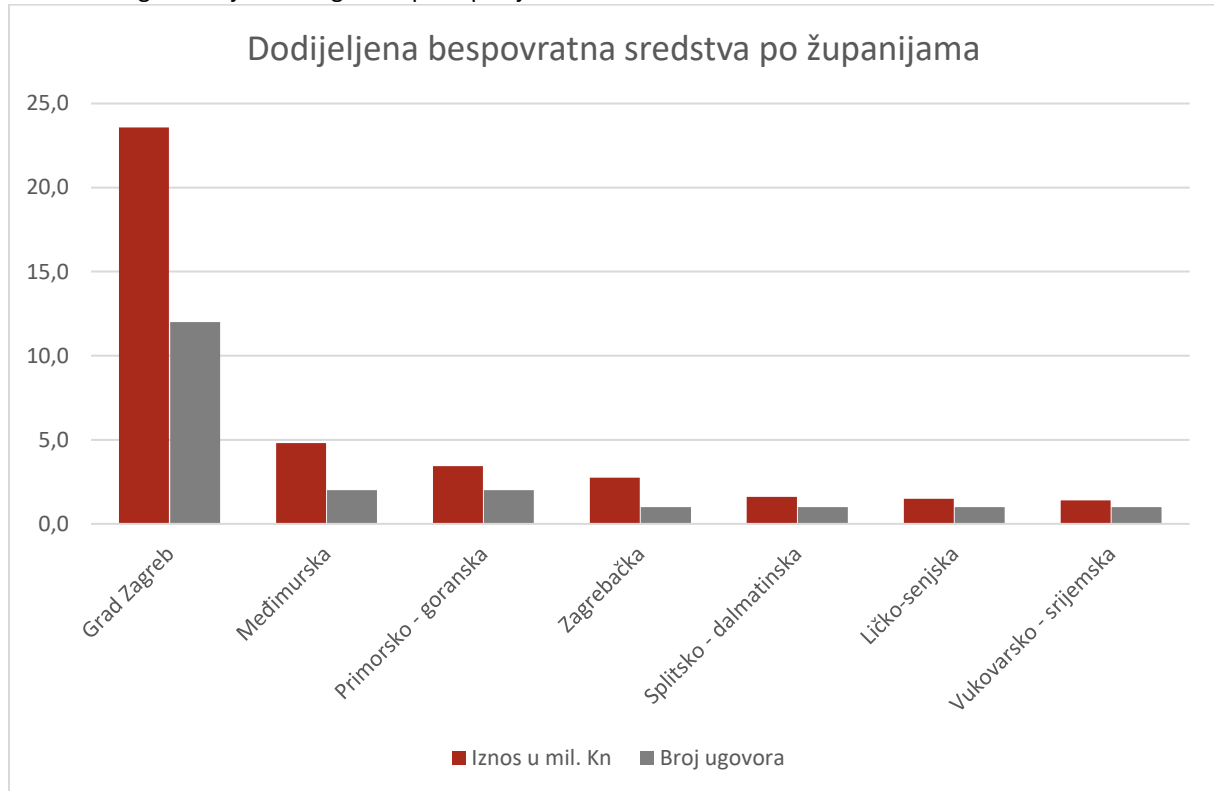
Najniži iznos bespovratnih sredstava koji se po ovom Pozivu može dodijeliti pojedinom poduzetniku iznosi 760.000,00HRK, dok najviši iznos bespovratnih sredstava koji se može dodijeliti pojedinom poduzetniku iznosi 7.600.000,00 HRK. Natječajem je ugovoreno 20 projekata ukupne vrijednosti 105,2 milijuna kuna, pri čemu se planira dodijeliti 39,1 milijuna kuna bespovratnih sredstava.

Tablica 51: Pregled stanja zaključenih ugovora na dan 31.12.2018.

KOMERCIJALIZACIJA INOVACIJA U PODUZETNIŠTVU	
Broj sklopljenih ugovora	20
Ugovoreni iznos bespovratnih potpora (kn)	39.109.904
Ukupna vrijednost projekata (kn)	105.251.909
Broj realiziranih predujmova	8
Iznos realiziranih predujmova (kn)	6.310.332
Broj zaprimljenih ZNS-ova	19
Broj realiziranih isplata	21
Iznos realiziranih isplata (kn)	9.099.919
Broj izmjena ugovora manjeg značaja	15
Broj izmjena ugovora većeg značaja	12
Broj raskinutih ugovora	-
Iznos raskinutih ugovora	-
Broj završenih ugovora	-
Konačan iznos bespovratne potpore završenih ugovora (kn)	-
Broj provedenih <i>ex ante</i> kontrola	3
Iznos provedenih <i>ex ante</i> kontrola (kn)*	1.777.480,50
Broj provedenih <i>ex post</i> kontrola	3
Iznos provedenih <i>ex post</i> kontrola (kn)	843.500,00

Isplaćeno je ukupno 8 predujmova ukupnog iznosa 95.318.604,00 kuna. Broj zaprimljenih ZNS-ova je 19. Realizirano je 9.099.919 kuna isplata. Provedene je 15 izmjena ugovora manjeg značaja i 12 izmjena ugovora većeg značaja. Za 20 zaprimljenih ugovora u okviru Javnog poziva „Komercijalizacija inovacija u poduzetništvu“ provedene su 3 *ex ante* kontrole i 3 *ex post* kontrole nabava ukupne vrijednosti 843.500,00 kuna.

Graf 50: Pregled zaključenih ugovora po županijama



Najviše je zaključenih ugovora s gospodarskim subjektima koji posluju na području Grada Zagreba. Slijede Međimurska, Primorsko - goranska, Zagrebačka, Splitsko – dalmatinska, Ličko – senjska i Vukovarsko – srijemska županija.

3.3.19. Inovacijski vaučeri

Svrha ovog Poziva je pružanje stručne podrške od strane znanstveno – istraživačke zajednice u vidu ugovornog pružanja usluga MSP-ovima za troškove testiranja, ispitivanja, demonstracijskih aktivnosti, kao i korištenja stručnih tehničkih znanja za potrebe inovativnih procesa i komercijalizacije inovacija.

Bespovratna sredstva koja se dodjeljuju ne mogu biti viša od 75.000,00 HRK po pojedinom projektnom prijedlogu, dok najniži iznos koji se može dodijeliti iznosi 10.000,00 HRK.

Ukupan raspoloživ iznos bespovratnih sredstava za dodjelu u okviru ovog Poziva je 50.000.000,00 HRK, dok se prijave zaprimaju od 21.6.2018. do 29.6.2020. godine, ili do iskorištenja raspoloživih sredstava.

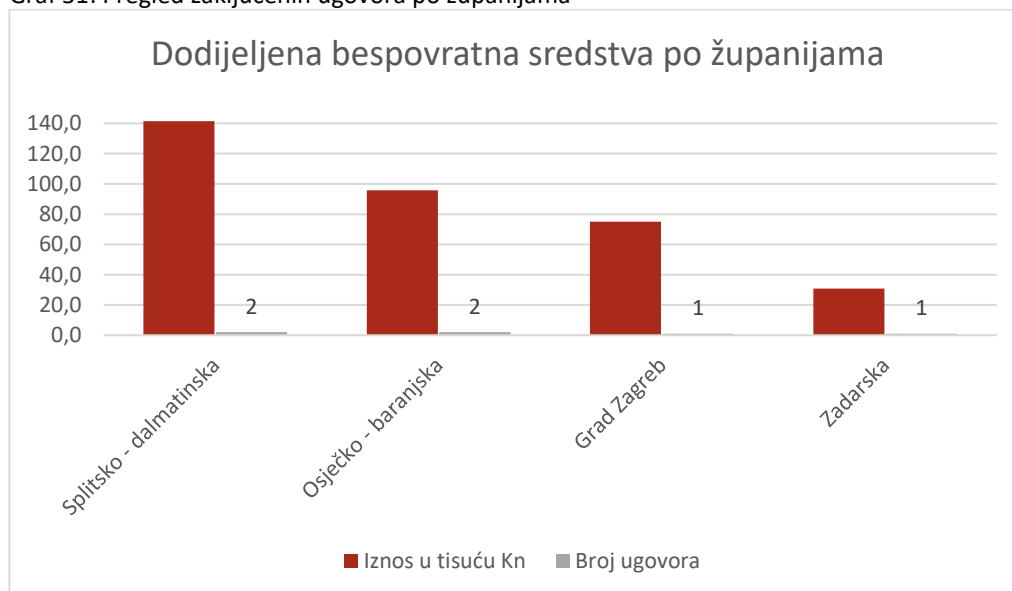
Natječajem je ugovoreno 6 projekata ukupne vrijednosti 465.100,00 kuna, pri čemu se planira dodijeliti 343.170,00 kuna bespovratnih sredstava.

Tablica 52: Pregled stanja zaključenih ugovora na dan 31.12.2018.

INOVACIJSKI VAUČERI	
Broj sklopljenih ugovora	6
Ugovoreni iznos bespovratnih potpora (kn)	343.170
Ukupna vrijednost projekata (kn)	490.100
Broj realiziranih predujmova	N/P
Iznos realiziranih predujmova (kn)	N/P
Broj zaprimljenih ZNS-ova	3
Broj realiziranih isplata	1
Iznos realiziranih isplata (kn)	30.870
Broj izmjena ugovora manjeg značaja	-
Broj izmjena ugovora većeg značaja	-
Broj raskinutih ugovora	-
Iznos raskinutih ugovora	-
Broj završenih ugovora	-
Konačan iznos bespovratne potpore završenih ugovora (kn)	-
Broj provedenih <i>ex ante</i> kontrola	-
Iznos provedenih <i>ex ante</i> kontrola (kn)*	-
Broj provedenih <i>ex post</i> kontrola	-
Iznos provedenih <i>ex post</i> kontrola (kn)	-

Zaprimljena su 3 ZNS-a i realizirano je 30.870,00 kuna isplata. Obzirom na specifičnost poziva i male vrijednosti ugovora, nema nabava koje podliježu *ex ante* ili *ex post* kontroli.

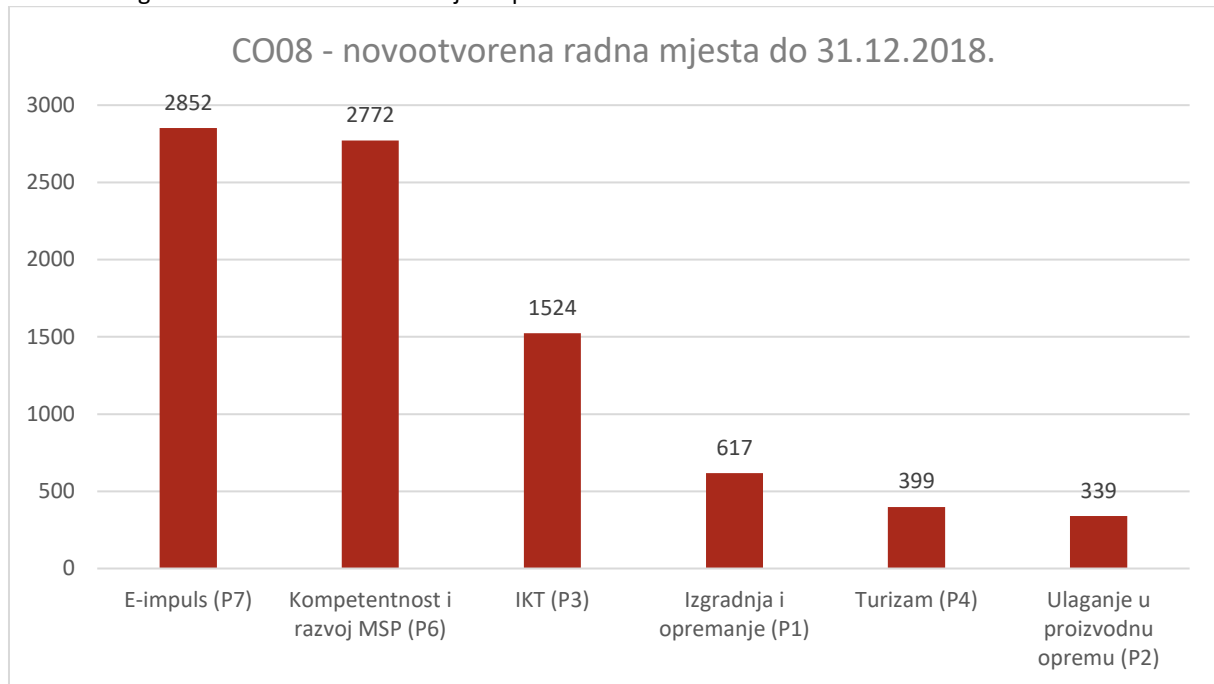
Graf 51: Pregled zaključenih ugovora po županijama



Najviše je zaključenih ugovora s gospodarskim subjektima koji posluju na području Splitsko – dalmatinske županije. Slijede Osječko - baranjska, Grad Zagreb i Zadarska županija.

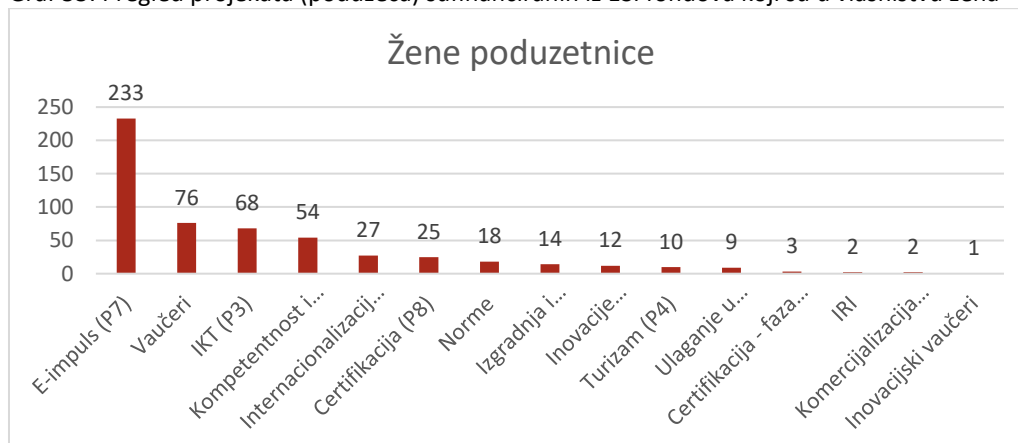
3.3.20. Prikaz novoootvorenih radnih mjesta i žena poduzetnica po pozivima financiranim iz ESIF-a

Graf 52: Pregled novoootvorenih radnih mjesta po Pozivima



Gotovo svi pozivi imaju cilj povećati broj novoootvorenih radnih mjesta kod MSP-ova putem provedbe projekata kojima se dodjeljuju bespovratna sredstva. Iz navedenog grafa vidljivo je kako pozivi s najvećim brojem projekata: E-impuls, Kompetentnost i razvoj i IKT generiraju najveći broj novoootvorenih radnih mjesta. Poziv E-impuls sastoji se od velikog broja ugovorenih malih projekata koji kumulativno imaju veliki broj novoootvorenih radnih mjesta, dok poziv Kompetentnost i razvoj ima manji broj projekata, no iznosi bespovratnih potpora su značajno veći te je time učinak na broj novoootvorenih radnih mjesta također velik.

Graf 53: Pregled projekata (poduzeća) sufinanciranih iz ESI fondova koji su u vlasništvu žena

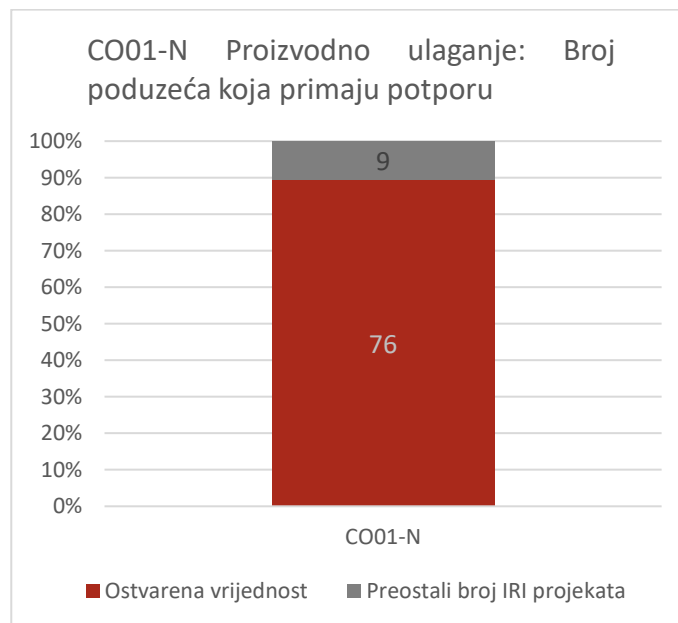


Graf pokazuje kako je na Pozivu E-impuls ima najviše žena-poduzetnica, što je i logično, s obzirom na činjenicu da je ovaj poziv generirao najviše projekata. U prosjeku je približno četvrtina poduzeća sufinanciranih iz ESI fondova u vlasništvu žena. Svakako bi bilo dobro u budućim pozivima dodatno bodovati projektne prijave MSP-ova kojima su žene u većinskom vlasništvu.

U pozivima koji su usmjereni na istraživanje, razvoj i inovacije, vidljiva je zastupljenost poduzeća u vlasništvu žena. Navedeno se najviše očituje u pozivu "Inovacije novoosnovanih MSP-ova" gdje je od ukupno 63 poduzeća koja su postala korisnici bespovratnih sredstava u ovom pozivu, čak 12 u vlasništvu žena.

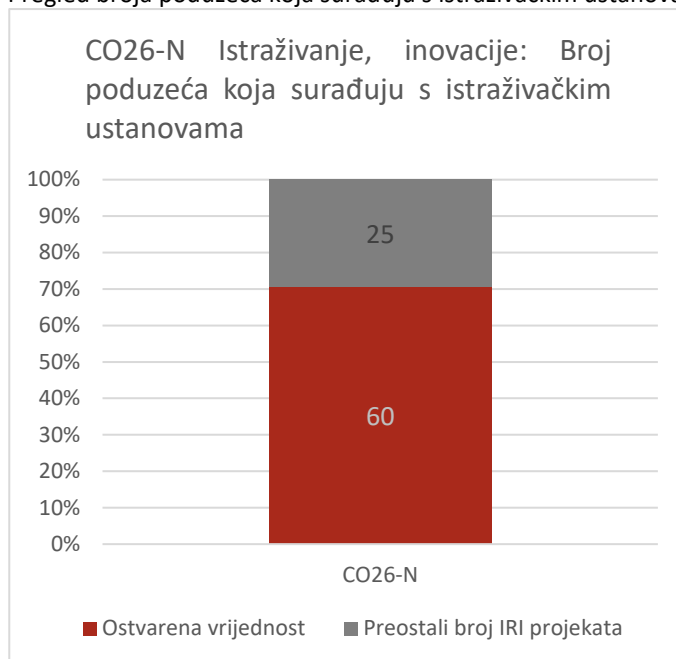
3.3.21. Prikaz pokazatelja poziva usmjerenih na istraživanje, razvoj i inovacije

Graf 54: Pregled broja poduzeća koja primaju potporu



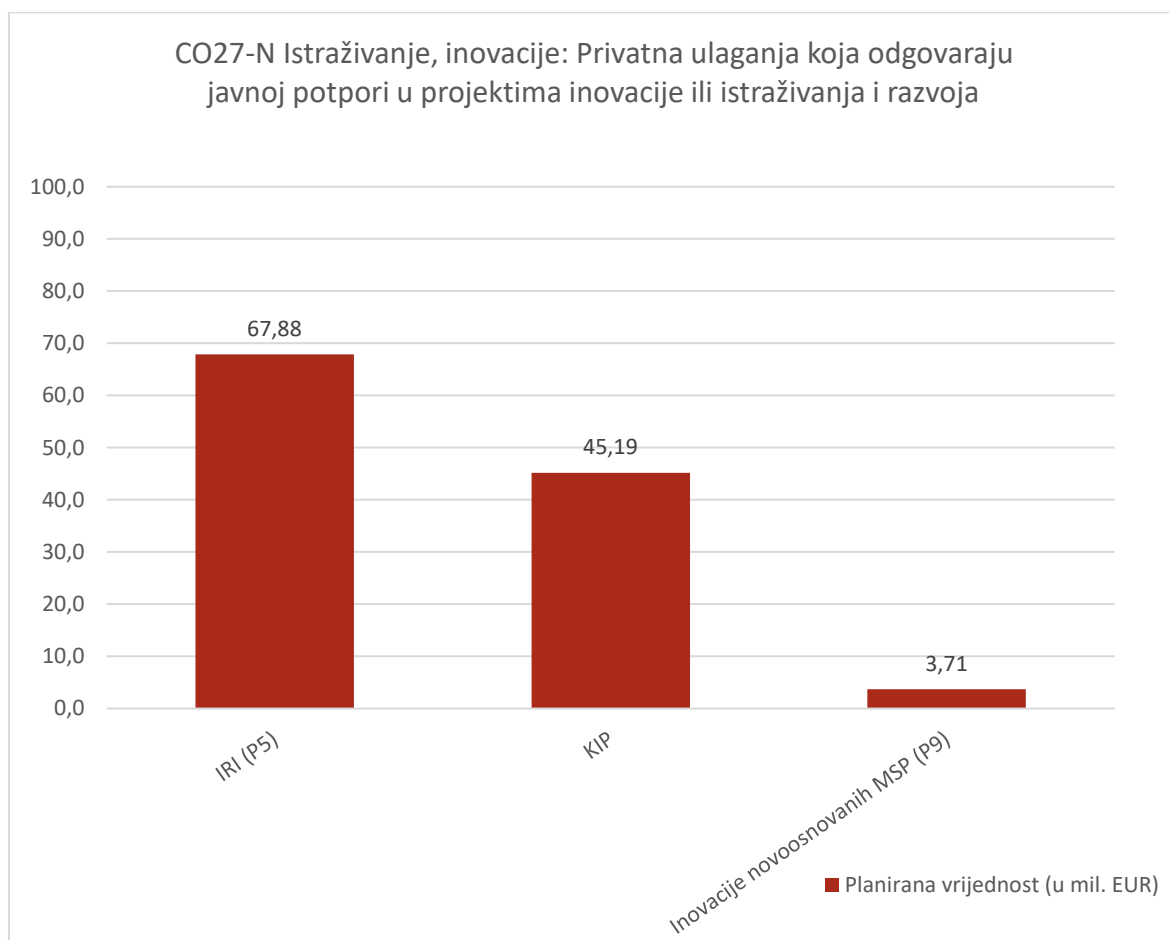
Poziv "Povećanje razvoja novih proizvoda i usluga koji proizlaze iz aktivnosti istraživanja i razvoja" usmjeren je ulaganju u istraživanje i razvoj, čemu doprinosi i potpora koju poduzeća dobivaju za projekte financirane iz ovog Poziva. Prema podacima iz gornjeg grafičkog prikaza, vidljivo je da na temelju sklopljenih 85 ugovora, 76 poduzeća prima potporu. Ovim Pozivom bilo je dozvoljeno prijaviti više projekata, te je to razlog što je broj poduzeća koja primaju potporu manji od broja sklopljenih ugovora.

Graf 55: Pregled broja poduzeća koja surađuju s istraživačkim ustanovama



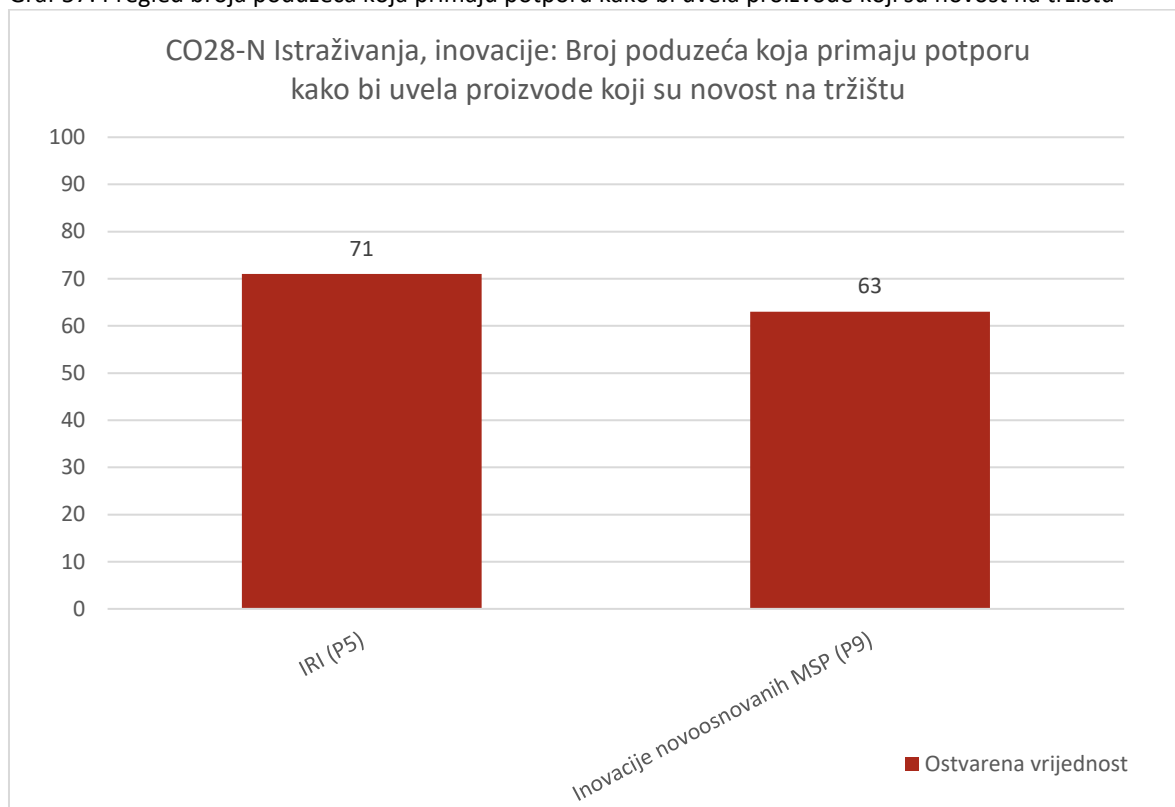
Poziv "Povećanje razvoja novih proizvoda i usluga koji proizlaze iz aktivnosti istraživanja i razvoja" potiče učinkovitu suradnju koja se ostvaruje partnerstvima s drugim poduzećima, ali najvećim dijelom s istraživačkim ustanovama te se time ostvaruje suradnja između privatnog i javnog sektora. Iz vrijednosti pokazatelja "CO26-N Istraživanje, inovacije: Broj poduzeća koja surađuju s istraživačkim ustanovama", prikazanog na gornjem grafu, vidljivo je da od ukupno 85 ugovora, na čak 60 postoji suradnja s istraživačkim ustanovama.

Graf 56: Pregled iznosa privatnih ulaganja koja odgovaraju javnoj potpori u projektima inovacije ili istraživanja i razvoja

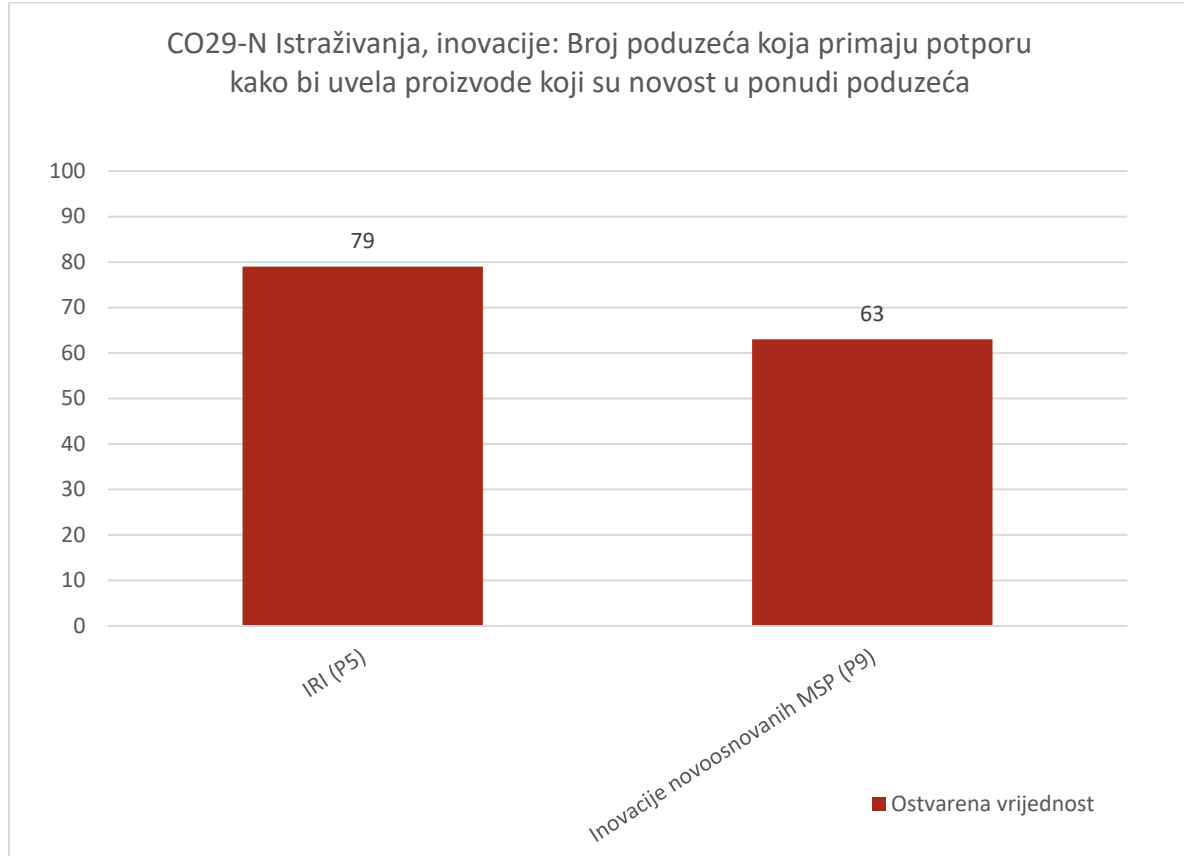


Iz gornjeg grafičkog prikaza vidljivo je da poduzeća koja koriste bespovratna sredstva za financiranje projekata istraživanja, razvoja i inovacija, velik dio ulažu i iz privatnih sredstava. Najveći iznos privatnih ulaganja je na projektima iz poziva "Povećanje razvoja novih proizvoda i usluga koji proizlaze iz aktivnosti istraživanja i razvoja", gotovo 68 milijuna eura, zatim slijede projekti iz poziva "Komercijalizacija inovacija u poduzetništvu" sa 45 milijuna eura, te projekti iz poziva "Inovacije novoosnovanih MSP-ova" 3,7 milijuna eura. Navedeni iznosi prikazuju planirane vrijednosti privatnog ulaganja i predstavljaju razliku između ukupne vrijednosti projekta i bespovratnih sredstava, a ostvarena vrijednost će se pratiti po završetku provedbe projekata.

Graf 57: Pregled broja poduzeća koja primaju potporu kako bi uvela proizvode koji su novost na tržištu



Graf 58: Pregled broja poduzeća koja primaju potporu kako bi uvela proizvode koji su novost u ponudi poduzeća



Projektima financiranim iz poziva usmjerenima na istraživanje, razvoj i inovacije potiču se poduzeća, odnosno projekti kojima se uvode proizvodi koji su novost na tržištu ili su novost u ponudi poduzeća, što je i prikazano na prethodna dva grafa. Pozivom "Povećanje razvoja novih proizvoda i usluga koji proizlaze iz aktivnosti istraživanja i razvoja" čak 71 poduzeće prima potporu kako bi uvelo proizvode koji su novost na tržištu, te 79 poduzeća prima potporu kako bi uvela proizvode koji su novost u ponudi poduzeća. Što se tiče poziva "Inovacije novoosnovanih MSP-ova", sva poduzeća, njih 63, koji primaju potporu uvode proizvode koji su novost na tržištu i novost u ponudi poduzeća.

3.4. DRUGI PROJEKT TEHNOLOGIJSKOG RAZVOJA (STP II)

Međunarodnim ugovorom o zajmu sklopljenim između Vlade Republike Hrvatske i Međunarodne banke za obnovu i razvoj, za provedbu STP II nadležno je Ministarstvo znanosti i obrazovanja (u daljnjem tekstu MZO), a HAMAG-BICRO kao korisnik zajma osigurava potporu inovacijskom procesu kroz provedbu sljedeća četiri programa (Tablica 1):

- PoC – provjera inovativnog koncepta – 6.804.004 eura
- RAZUM – razvoj na znanju utemeljenih poduzeća – 3.793.414 eura
- IRCRO – suradničko istraživanje i razvoj – 1.809.288 eura
- UTT – program podrške uredima za transfer tehnologije – 690.575 eura

Provedba navedenih programa nalazi se u okviru komponente B STP II projekta: Programi istraživanja i inovacija (*Research and Innovation Programs*), kojima je cilj održavanje i povećanje broja malih i

srednjih poduzeća te istraživača i znanstveno-istraživačkih institucija koji će se prijavljivati na EU bespovratna sredstva, odnosno općenito razvoj zaliha projekata za programe financiranja iz ESIF-a.

Tablica 53: STP II - ugovoreni i provedeni projekti prema tehnološkim područjima (STATUS 31.12.2018.)

Tehnološko područje	RAZUM	IRCRO	UTT	POC1-7	UKUPNO
Energija, okoliš, materijali	2	0	0	43	45
ICT	3	9	1	76	89
Elektronika i elektrotehnika	0	5	4	60	69
Medicina, biomedicina, farmaceutika	0	2	7	29	38
Strojarstvo i brodogradnja	1	1	1	24	27
Prehrambena tehnologija	0	1	1	27	29
Tehnologija prometa	0	0	0	3	3
Ostalo	0	0	0	14	14
UKUPNO	6	18	14	276	314

3.4.1. Program provjere inovativnog koncepta (PoC)

Program provjere inovativnog koncepta (dalje u tekstu: PoC – *Proof of Concept*) program je namijenjen financiranju inovativnih projekata s jasnim i jakim komercijalnim potencijalom, a koji se nalaze u ranoj fazi razvoja novih proizvoda, usluga i tehnoloških procesa. PoC projekti se definiraju nakon postignutog inicijalnog rezultata ili spoznaje, odnosno nakon početnog istraživanja, a prije razvoja tehnologije i pripreme za komercijalizaciju.

Provjera inovativnog koncepta potrebna je kako bi se pružili dokazi da su novi proces ili tehnologija ostvarivi te da potencijalno mogu imati komercijalnu primjenu. U slučaju novih i *startup* poduzeća koja traže investicije, uspješni PoC će pružiti ulagačima veću sigurnost da je proces tehnički izvediv i da prototip funkcionira. Kroz realizaciju PoC-a korisnici u velikoj mjeri smanjuju rizike koje donosi daljnji razvoj u tehničkom i komercijalnom smislu, utvrđuju najprikladniju strategiju komercijalizacije i pokreću zaštitu izuma. Osnovna svrha programa PoC je pomoći poduzetnicima da kroz izradu prototipa i demonstraciju tehničke izvedivosti dokažu je li njihova inovacija tehnološki izvediva i može li imati komercijalnu primjenu te jačanje kapaciteta i sposobnosti privatnog sektora za istraživanje, razvoj i inovacije.

Kategorije aktivnosti prihvatljive za financiranje iz PoC programa temelje se na izradi u laboratorijskom okruženju. Fokus je isključivo na TRL 3 (Izvedivost pojedinih komponenti /funkcionalnosti) i TRL 4 (grubi laboratorijski prototip) na skali razine tehnološke spremnosti.

Tijekom 2018. HAMAG-BICRO je u suradnji s vanjskim stručnjacima izvršio analizu rezultata svih PoC6 projekata. Pri tome se zaključilo da je ukupno 64% projekata dokazao planirani koncept

S obzirom da je HAMAG BICRO zadužen za podršku subjektima malog gospodarstva, u sedmom pozivu PoC-a u 2018. godini, podnositelji projektnih prijedloga su isključivo privatni gospodarski subjekti (PoC PRIVATE).

Javni poziv objavljen je 11. lipnja 2018. godine. Rok za predaju prijave bio je 12. srpnja 2018. godine, odnosno 7. rujna 2018, nakon objave produljenja roka za dostavu projektnih prijava. Programom se sufinanciraju prihvatljive projektne aktivnosti bespovratnim sredstvima od minimalno 35.000kn do

maksimalno 350.000 kn u trajanju do 12 mjeseci. Ukupna vrijednost projekta uvećava se za iznos vlastitog sufinanciranja na koje nema maksimalnog ograničenja.

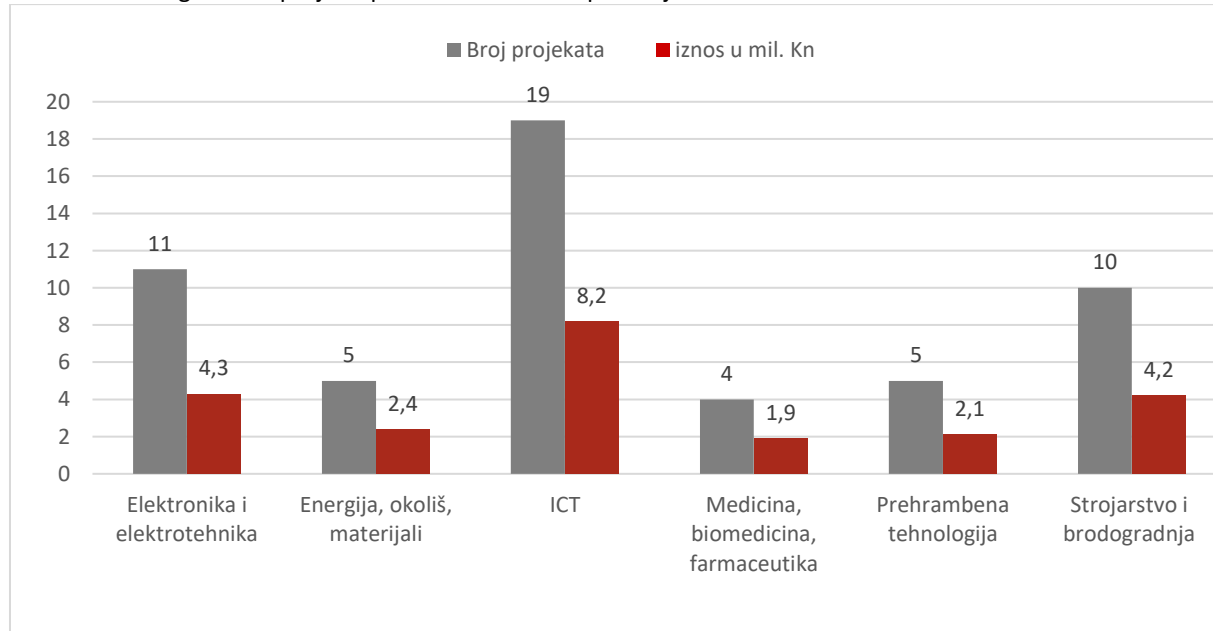
U razdoblju od 30. studenog 2018. godine do 29. studenog 2019. godine u sklopu PoC7 poziva ugovorena su 54 projekta ukupne vrijednosti 23,1 milijuna kuna, što u odnosu na prethodnih 6 poziva predstavlja najveći broj ugovorenih projekata za projekte koji dolaze iz privatnog sektora.

Tablica 54: PoC7 projekti u provedbi na dan 31.12.2018.

Program provjere inovativnog koncepta PoC7	
Subjekti malog gospodarstva	
Broj zaprimljenih prijava	137
Broj dodijeljenih bespovratnih potpora	54
Ukupni iznos bespovratnih potpora (kn)	15,173,710.55
Ukupna vrijednost projekata (kn)	23,195,741.81

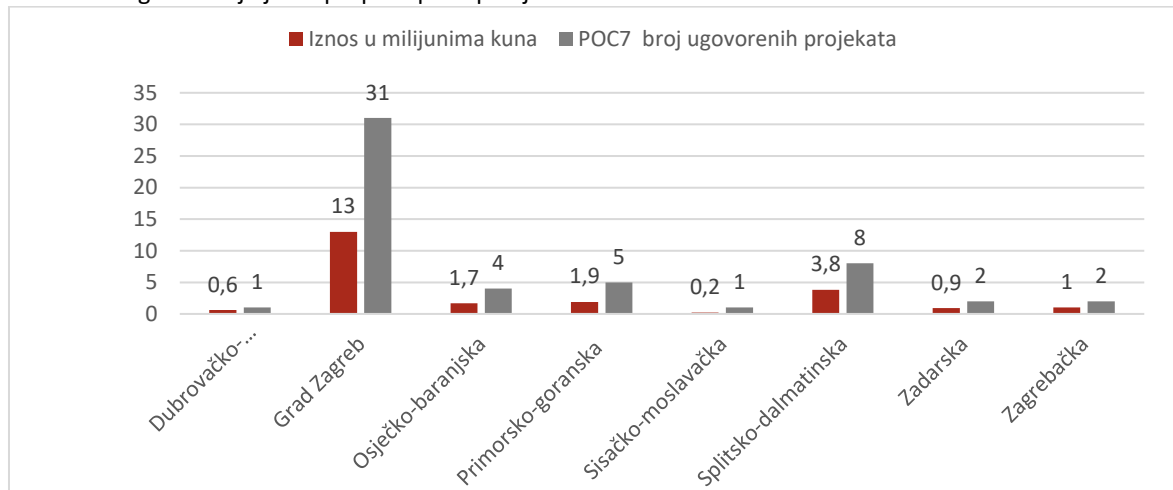
HAMAG-BICRO u evaluaciji i provedbi PoC7 surađuje s 12 organizacija za potporu poslovanja (Prepoznati centri) koji pokrivaju cijelu Republiku Hrvatsku i čija je glavna uloga lokalno pružiti podršku prijaviteljima i korisnicima u procesu prijave i provedbe PoC projekata.

Graf 59: PoC7 ugovoreni projekti prema tehnološkim područjima



U programu PoC projekti se svrstavaju prema određenim tehnološkim područjima. Iz grafičkog prikaza može se vidjeti da najveći broj financiranih projekata u PoC7 dolazi iz područja ICT.

Graf 60: Pregled dodijeljenih potpora po županijama



PoC7 programom najviše projekata ugovoreno je u Gradu Zagrebu, kako po broju, tako i po njihovoj ukupnoj vrijednosti. Nakon Grada Zagreba, po broju ugovorenih PoC7 projekata slijedi Splitsko-dalmatinska županija, zatim Primorsko-goranska, Osječko-baranjska, Zadarska, Zagrebačka te Sisačko-moslavačka i Dubrovačko-neretvanska županija.

Tablica 55: Pregled održanih radionica PoC7

Održane radionice PoC7		
Program provjere inovativnog koncepta PoC7	Broj održanih radionica	Mjesto održavanja provedbenih radionica
Informativne	3	Zagreb
Provedbene	1	Hrvatska (Webinar)
Promocijska	1	Čakovec
UKUPNO	5	

Temeljem analize dugoročnih učinaka PoC programa od strane neovisnih stručnjaka Ekonomskog instituta, zaključeni pozitivni aspekti PoC Public programa su:

- PoC Public korisnici bili su značajno uspješniji u svojim naknadnim prijavama za PoC Public natječaje i EU natječaje
- PoC Public korisnici osigurali su više EU sredstava u smislu stvarnih sredstava po 1 HRK (potencijalnog) PoC Public financiranja
- PoC Public korisnici u svim rezultatima nadilaze aktualizirane ne-korisnike (najveća razlika nalazi se u demonstriranju tehnološke izvedivosti, izgrađenom laboratorijskom prototipu, izvršenoj analizi tržišta i kupnji nove istraživačke opreme)
- 4 od 20 PoC Public korisnika koristili su patente za osnivanje novog poduzeća
- 60% PoC Public korisnika zaposlilo je dodatnu radnu snagu u okviru projekta u odnosu na samo 25% ne-korisnika
- Više od 95% svih prijavitelja projekata uspostavilo je različite vrste suradnje tijekom provođenja svog projekta
- Oko 50% svih podnositelja zahtjeva razvilo je nove proizvode, a oko 30% svih podnositelja zahtjeva razvilo je nove procese kao rezultat provedenog projekta.

3.4.2. Program podrške Uredima za transfer tehnologije (UTT)

Program UTT namijenjen je poticanju aktivnosti komercijalizacije istraživanja u javnom sektoru, na javnim sveučilištima i javnim istraživačkim institutima kroz pružanje podrške aktivnostima Ureda za transfer tehnologije. Cilj programa je povećati broj licenciranih komercijalno relevantnih tehnologija i broj novih *spin-off/spin-out/start-up tvrtki* proizašlih iz rezultata znanstvenih istraživanja.

Jedan (1) projekt je prekinut u 2016. godini, a četiri (4) projekta su završena tijekom 2017. godine. Tijekom 2018. godine u provedbi je bilo deset (10) UTT projekata. Provedba svih projekata završila je do 30. studenoga 2018.

Zaključci analize provedene od strane Ekonomskog instituta su sljedeći:

- razvoj novih proizvoda/usluga (92,3% korisnika)
- jačanje suradnje između znanosti i industrije
- komercijalizaciju rezultata istraživanja (38,5% korisnika)
- formiranje novih poduzeća (30,8% korisnika)

Program je također pojačao kapacitet UTT-a u određenoj mjeri

Izazov u budućnosti je kako poboljšati transfer tehnologije i komercijalizaciju rezultata istraživanja.

3.4.3. Program potpore suradničkog istraživanja i razvoja (IRCRO)

Program IRCRO namijenjen je poticanju suradnje između znanstvene zajednice i gospodarstva na istraživačko-razvojnim projektima. Projekte prijavljuju mala i srednja trgovačka društva zainteresirana za transfer tehnologije iz istraživačko-razvojnih ustanova u svrhu povećanja konkurentnosti razvijanjem novih ili unaprjeđenjem postojećih proizvoda, usluga ili proizvodnih procesa. Ovakve projekte HAMAG-BICRO potiče bespovratnim sredstvima, u visini polovice vrijednosti opravdanih troškova projekta, do maksimalnog iznosa 900 tisuća kuna.

Zaključno s danom 31. prosinca 2017. godine završila je provedba svih IRCRO projekata. Početkom 2018. godine je izvršen monitoring zadnjeg kvartala, te su prihvaćeni završni izvještaji projekata (šest izvještaja).

3.4.4. Program razvoja na znanju utemeljenih poduzećima (RAZUM)

Od 1. listopada 2017. godine, sukladno novom unutarnjem ustrojstvu, RAZUM se provodi u okviru Sektora za bespovratne potpore - Istraživanje, razvoj i inovacije.

Cilj programa RAZUM je podržati razvoj malih i srednjih poduzeća koja se temelje na znanju, postojećim korisnicima omogućiti jednostavniji put prema komercijalizaciji rezultata razvoja inovacije te osigurati održivo povećanje broja budućih korisnika strukturnih fondova EU.

Od ukupno 6 projekata u provedbi, dva projekta su završila prema planu 30. lipnja 2017. godine, dok su tri završila 31. prosinca 2017. godine, a za jedan je projekt zatraženo produljenje do 31. ožujka 2018. godine.

Povjerenstvo za RAZUM-TEHCRO

Povjerenstvo za RAZUM i TEHCRO ima zadatak obraditi 24 projekta iz RAZUM programa i 1 iz TEHCRO programa. U 2018 nastavljen je rad s korisnicima.

Pregovori s korisnicima traju puno više od očekivanoga, tako da se aktivnosti još provode. Prema potrebi, angažiraju se sudski vještaci kako bi se utvrdila uspješnost odnosno neuspješnost projekta.

Tablica 56: Broj projekata i prikaz statusa obrađenih RAZUM projekata (31.12.2018)

Broj projekata	Status
1	Zajam u cijelosti otplaćen
2	Ugovoren otplatni plan
12	Proglašenje neuspješnosti, uvjetni zajam otpisan
4	II. faza projekta - Sporazumom definiran monitoring
5	U fazi pregovaranja - plana komercijalizacije / otplate zajma / proglašenja

Temeljem analize dugoročnih učinaka IRCRO i RAZUM programa od strane neovisnih stručnjaka Ekonomskog instituta, utvrđeno je postojanje koristi dodatnosti programa u pogledu:

- razvoja novih proizvoda/usluga, procesa, dizajna u mikro, malim i srednji poduzećima što povećava njihov inovacijski kapacitet,
- razvoja suradnje između znanosti i industrije, posebno kod IRCRO programa,
- rasta novog zapošljavanja u istraživanju i razvoju,
- smanjenja troškova,
- rasta efikasnosti u proizvodnji,
- rasta udjela izdataka za istraživanje i razvoj u prodaji.

Analizom je također utvrđen pozitivan učinak na komercijalizaciju rezultata kod nekih poduzeća, završavanje projekata te efikasnost u pridobivanju novih potpora. Ispitanici su imali pozitivan stav prema poboljšanju kapaciteta u istraživanje i razvoj.

3.5. TAFTIE

Od 2013. godine BICRO, a potom i HAMAG-BICRO je punopravna članica međunarodnog udruženja inovacijskih agencija – TAFTIE. Udruženje TAFTIE HAMAG-BICRO-u pruža značajne mogućnosti za učenje od drugih agencija te dijeljenje informacija i znanja, kako kroz osobne kontakte tako i formalne radne grupe, *peer review* i slično. Dodatno, TAFTIE akademija, u segmentu udruženja namijenjenom edukaciji, pruža mogućnosti ciljanih edukacija s temama relevantnim za inovacijske agencije.

Aktivnostima vezanim uz TAFTIE koordinira na razini Sektora za bespovratne potpore-IRI u suradnji sa drugim sektorima HAMAG-BICRO, ovisno o vrstama aktivnosti i temama.

U okviru TAFTIE akademije, HAMAG-BICRO je tijekom 2018. godine sudjelovao na radionicama u Beču (Austrija) (i) "Insights into the Innovation Process" (rujan) – djelatnici SeRPK i SeBP-IRI vezano za specifičnosti inovacijskih procesa te (ii) „How agencies experiment with and develop new approaches“

(studeni) – djelatnici SPIS-a i SeBP-IRI vezano za nove pristupe u podršci koju agencije pružaju za programe istraživanja, razvoja i inovacija.

U okviru radnih skupina, HAMAG-BICRO sudjelovao je u radu (i) radne skupine SNB (*Structural Network on Benchmarking*); (ii) radne skupine SOFTPOWER te (iii) radne skupine High Potential SME Community

Radna skupina SNB sastoji se od predstavnika 15-ak različitih inovacijskih agencija, a bavi se usklađivanjem pokazatelja učinaka inovacijskih programa kako bi se definirao zajednički okvir za ocjenu učinaka tj. kako bi se pokazatelji i učinci mogli međusobno uspoređivati.

Tijekom 2018. godine SeBP-IRI i SPIS surađivali su na izradi izvješća SNB: „Second benchmark report 2015-2016 of Taftie’s Structural Network on Benchmarking“ te se u zajedničkom izvješću nalaze podaci za programe HAMAG-BICRO: PoC- šesti poziv i RAZUM (za kategoriju R&D programa) i IRCRO (za kategoriju suradničkih programa).

Prema usvojenom prijedlogu članova SNB, HAMAG-BICRO će u suradnji s agencijom TA CR (Republika Češka) koordinirati izradu sljedećeg izvješća za razdoblje 2017.-2018.: *Data Collection and Benchmark Report 2020*. HAMAG-BICRO predstavljaju djelatnice SPIS-a, u suradnji sa djelatnicima SeBP-IRI kako bi se prikupili potrebni podaci.

Radna skupina SOFTPOWER usmjerena je na kompetencije koje bi inovacijske agencije trebale razvijati, u perspektivi trendova u raznim tipovima podrške za inovacije, na razini EU.

Tijekom 2018. godine HAMAG-BICRO je sudjelovao na (i) događanju „First Open Discussion event TF SoftPower: The Innovators View“ (siječanj) u predstavništvu Europske komisije u Lisabonu (Portugal) s ciljem odgovora agencija na različite izazove i potrebe vezane uz inovacije u skladu s inovacijskim politikama, na (ii) „3rd SoftPower Task Force Meeting“ (svibanj) u Luxemburgu (Luxemburg), te na događanju „National agencies at the break of a new model for innovation support in the EU: the advisory services providers’ views“ (listopad) u Bledu (Slovenija).

Radna skupina High Potential SME Community usmjerena je na povezivanje inovativnih korisnika inovacijskih agencija unutar EU sa potencijalnim investitorima kroz platformu Euroquity na način da se nekoliko puta godišnje kroz platformu organizira predstavljanje (e-pitch) kompanija pred potencijalnim investitorima. U 2018 godini prijavili smo dva korisnika HAMAG-BICRO-a, a od čega je jedan korisnik osigurao sudjelovanje u završnoj fazi e-pitch-a na kojem se prezentiralo 10 korisnika iz različitih EU zemalja.

Osim navedenih aktivnosti, HAMAG-BICRO aktivno prikuplja iskustva drugih inovacijskih agencija te je poseban naglasak bio na načinima angažiranja vanjskih stručnjaka koji se koriste u ocjeni kvalitete u programima financiranja istraživačko-razvojnih i inovacijskih projekata.

3.6. PROGRAM EUREKA / EUROSTARS

3.6.1. Program EUREKA

EUREKA je europska inicijativa za financiranje tržišno-orijentiranih projekata različitih tehnoloških područja. Osnovana je 1985. godine Hannoverском deklaracijom od strane 17 europskih zemalja i članica Komisije Europske Zajednice. EUREKA pomaže izgradnji partnerstava kroz zajedničke

multilateralne projekte u cilju jačanja europske konkurentnosti. Rezultati projekata su novi proizvodi ili usluge koji promiču napredne tehnologije i imaju svoje mjesto na tržištu.

Program je namijenjen malim, srednjim i velikim trgovačkim društvima za razvoj novih proizvoda, usluga ili procesa. Partneri trebaju biti iz najmanje dvije različite zemlje članice programa.

Ciljevi programa su potaknuti tvrtke na ulaganje u aktivnosti istraživanja i razvoja te na taj način jačati njihov inovacijski kapacitet, potaknuti suradnju i ujedinjavanje resursa poduzetnika na međunarodnoj razini te stvoriti temelje za međunarodni tržišni plasman. Rezultati projekata su novi proizvodi ili usluge koji promiču napredne tehnologije i imaju svoje mjesto na tržištu.

Svaka država samostalno provodi postupak odabira i dodjele sredstava. Tijekom 2018. godine HAMAG-BICRO je provodio dva javna poziva za zaprimanje projektnih prijedloga, s rokovima za dostavu u ožujku i rujnu. Maksimalan iznos potpore koja se mogla dodijeliti je 1.107.000 kn.

Tablica 57: Program EUREKA

Pokazatelji programa EUREKA u 2018. godini	
Broj zaprimljenih prijava	5
Broj ugovorenih projekata	2
Vrijednost ugovorenih projekata (HRK)	2.142.959
Iznos isplaćenih sredstava (HRK)	426.339
Broj ugovorenih projekata iz prethodnih godina čija provedba traje i u 2018. godini	4
Vrijednost ugovorenih projekata iz prethodnih godina čija provedba traje i u 2018. godini (HRK)	3.300.284
Iznos isplaćenih sredstava temeljem ugovorenih projekata iz prethodnih godina čija provedba traje i u 2018. godini (HRK)	1.034.950

3.6.2. Program EUROSTARS

Program Eurostars namijenjen je poticanju međunarodne suradnje istraživačko-razvojnih malih i srednjih poduzeća s međunarodnim partnerima. Razlika u odnosu na EUREKA program je centralizirana prijava i tehnološka evaluacija svih projekata iz svih zemalja članica programa koju radi EUREKA Tajništvo, dok financijsku evaluaciju prijavljenih projekata radi HAMAG-BICRO. Projekti se natječu sa projektima iz svih zemalja koje provode Eurostars program. Maksimalan iznos potpore koji se mogao dodijeliti je 1.490.000 kn.

30. lipnja 2015. godine potpisan je Okvirni sporazum o provedbi Švicarsko-hrvatskog programa suradnje na smanjenju ekonomskih i socijalnih nejednakosti unutar proširene Europske unije, sukladno međunarodnom ugovoru broj 06/2016, za razdoblje od 2017. do 2024. godine. Temeljem tog sporazuma, Švicarsko savezno vijeće se obvezalo refundirati Hrvatskoj troškove sufinanciranja projekata kroz program Eurostars i to do visine od 85%. Sporazumom je zaključeno da je Švicarsko savezno vijeće za navedeno predvidjelo 1 milijun CHF.

Temeljem spomenutog sporazuma, HAMAG-BICRO organizira edukativne radionice o prijavi u program Eurostars, organizira odlazak hrvatskih tvrtki na međunarodne susrete s ciljem pronalaska međunarodnih partnera za prijavu projekta u Eurostars program te dodjeljuje vaučere hrvatskim tvrtkama za usluge stručnjaka koji im pomažu prilikom pisanja projektnih prijava za ulazak u program.

Dodjela vaučera funkcionira na način da prijavitelj HAMAG-BICRO-u podnese pretprijavu na Eurostars program. Nakon što istu HAMAG-BICRO ocijeni pozitivno, prijavitelju izdaje vaučer za korištenje stručnjaka pri pisanju pune prijave. Prijavitelj tada angažira stručnjaka za sastavljanje pune prijave i prijavljuje svoj projekt u EUREKA Tajništvo. U trenutku kada EUREKA Tajništvo zaprimi prijavu, o istome obavijesti HAMAG-BICRO, a prijavitelj tada može unovčiti svoj vaučer, odnosno HAMAG-BICRO mu isplaćuje vrijednost vaučera koji iznosi 15.000 kn.

Europska komisija državama koje provode program EUROSTARS refundira 25% iznosa njihovih troškova za financiranje odobrenih projekata.

Tablica 58: Program Eurostars

Pokazatelji programa Eurostars u 2018. godini	
Broj zaprimljenih pretprijava	6
Broj dodijeljenih vaučera	1
Broj zaprimljenih punih prijava	4
Broj pozitivno ocijenjenih projekata	0
Broj sklopljenih ugovora u 2018. godini temeljem prijave u 2017. godini	1
Vrijednost sklopljenog ugovora u 2018. godini temeljem prijave u 2017. godini (HRK)	1.490.000
Iznos isplaćenih sredstava po sklopljenom ugovoru u 2018. godini, a temeljem prijave u 2017. godini (HRK)	450.719
Broj ugovorenih projekata iz prethodnih godina čija provedba traje i u 2018. godini	3
Vrijednost ugovorenih projekata iz prethodnih godina čija provedba traje i u 2018. godini (HRK)	3.729.006
Iznos isplaćenih sredstava temeljem ugovorenih projekata iz prethodnih godina čija provedba traje i u 2018. godini (HRK)	1.170.574

3.7. SLUŽBA ZA PODRŠKU INOVACIJSKOM SUSTAVU – Tehničko tajništvo za inovacijski sustav

Služba za podršku inovacijskom sustavu djeluje od listopada 2017. godine.

Osnovna djelatnost Službe usmjerena je na sustav praćenja i evaluacije instrumenata istraživanja, razvoja i inovacija (IRI) na razini HAMAG-BICRO te na razini inovacijske politike u okviru nacionalnog inovacijskog sustava.

U Službi se provode sljedeće tri kategorije aktivnosti:

3.7.1. Aktivnosti Tehničkog tajništva za Nacionalno inovacijsko vijeće (NIV) i Inovacijsko vijeće za industriju Republike Hrvatske (IVI)

Aktivnosti Tehničkog tajništva u okviru Službe temelje se na Strategiji pametne specijalizacije Republike Hrvatske za razdoblje 2016.-2020 (*Smart Specialization Strategy*, S3; NN 32/2016) i Strategiji poticanja inovacija Republike Hrvatske za razdoblje 2014.-2020 (NN 153/2014) sukladno kojima HAMAG-BICRO pruža stručnu i tehničku podršku za nacionalni inovacijski sustav.

Prema navedenim strategijama, Tehničko tajništvo u HAMAG-BICRO-u je operativno tijelo za Nacionalno inovacijsko vijeće - NIV, uspostavljeno 5. srpnja 2018. godine Odlukom o osnivanju Nacionalnog inovacijskog vijeća (NN 105/2018) te za Inovacijsko vijeće za industriju Republike Hrvatske - IVI, uspostavljeno 22.12.2017. godine Odlukom o osnivanju Inovacijskog vijeća za industriju Republike Hrvatske (NN 129/2017).

Tablica 59: Okvir i opseg aktivnosti Tehničkog tajništva (TT) za Nacionalno inovacijsko vijeće (NIV) i Inovacijsko vijeće za industriju Republike Hrvatske (IVI) u samostalnoj Službi za podršku inovacijskom sustavu u HAMAG-BICRO

	NIV	IVI
Strategija	Strategija pametne specijalizacije RH 2016.-2020. MINGO i MZO (rotirajuće supredsjedanje)	Strategija poticanja inovacija RH 2014.-2020. MINGO
Predsjedanje		
Operativni kontakt i koordinacija TT u podršci radu vijeća	Supredsjedatelji MRS - MINGO, MZO, MRRFEU (UT)*	MINGO - Sektor za inovacijsku politiku

*Predstavnici MINGO, MZO i MRRFEU-UT supredsjedaju Međuresornom radnom skupinom (MRS) za operativno upravljanje S3 koja uz podršku Tehničkog tajništva priprema materijale za sjednice NIV-a

Tijekom 2018. godine provedene su sljedeće aktivnosti:

Stručne aktivnosti Tehničkog tajništva i rezultati

- *Podrška razvoju sveobuhvatnog sustava praćenja i evaluacije za Strategiju pametne specijalizacije Republike Hrvatske (2016.-2020.):* siječanj - travanj 2018. godine.

U stručnom dijelu, Tehničko tajništvo je u suradnji i stalnoj komunikaciji s vanjskim stručnjakom uz koordinaciju s nadležnim ministarstvima radilo na aktualnim tablicama iz Strategije pametne specijalizacije Republike Hrvatske 2016.-2020. (S3) o ciljevima i indikatorima, kako bi se ugradile u jedinstveni Okvir za praćenje S3.

Tehničko tajništvo operativno je podržalo cijelu aktivnost kao kontakt točka za vanjskog stručnjaka i nadležna ministarstva te je organiziralo intervjue i međusobne sastanke.

Rezultat:

Usuglašeni Okvir za praćenje S3, srpanj 2018 (*Frame for RIS3 Monitoring System in Croatia, July 2018*).

- Povezivanje inovacijskog sustava na razini politika s iskustvima korisnika programa: komunikacija i priprema korisnika za izlaganje na sjednicama NIV-a – u suradnji sa Sektorom za bespovratne potpore-IRI
- Strukturiranje podataka o provedbi S3 u okviru aktivnosti Razvoja elektronskog sustava praćenja provedbe inovacijske politike Republike Hrvatske

U okviru Strateškog projekta MINGO *Razvoj Inovacijske mreže za industriju i uspostava Tematskih Inovacijskih platformi* potrebno je izraditi elektronski sustav praćenja provedbe inovacijske politike Republike Hrvatske. Tehničko tajništvo u okviru navedene aktivnosti priprema materijale koji se odnose na praćenje S3. Temeljem rada na Okviru za praćenje S3 strukturirani su Instrumenti za

provedbu S3 u okviru šest postojećih Strateških ciljeva te dodatno definiranih pod-ciljeva Strategije. Tehničko tajništvo je strukturu Okvira za praćenje S3 povezal sa strukturom podataka u Kvartalnim izvješćima o provedbi Operativnog programa Konkurentnost i Kohezija 2014.-2020. (kao najznačajnijeg izvora financiranja za S3).

Rezultat:

Strukturirana tablica sa S3 Instrumentima i podacima o statusu kao temelj za izradu elektronskog sustava praćenja provedbe S3.

Tehničke i administrativne aktivnosti Tehničkog tajništva:

- Priprema, provedba i popratne aktivnosti vezano uz konstituiranje i održavanje sjednica NIV-a

Rezultat:

Uspostavljen NIV; Uspostavljena MRS za S3; Održane 2 sjednice NIV-a

- Priprema, provedba i popratne aktivnosti vezano uz održavanje sjednica IVI

Ukupno su u 2018. godini održane dvije sjednice IVI. Konstituirajuća sjednica IVI-a održana je u MINGO 12. rujna 2018. godine. Druga sjednica održana je 3. prosinca 2018. godine.

Broj članova i zamjena u IVI-u: 41

Broj institucija/tijela zastupljenih u IVI-u: 19

3.7.2. Provedba programa IRI – UTT i IRCRO

- Program podrške Uredima za transfer tehnologije (UTT) i Program Suradničko istraživanje i razvoj (IRCRO) u okviru Drugog projekta tehnologijskog razvoja (Second Science and Technology Project – STP II; opisano u poglavlju Sektora za bespovratne potpore - IRI, strXXX)

Rezultat:

Završena provedba zadnjih 10 UTT projekata (od ukupno 14 provedenih).

Prihvaćena i zaključena završna izvješća te donesene Odluke o završetku za 6 IRCRO projekata (od ukupno 18 provedenih).

3.7.3. Razvoj sustava praćenja podataka za ocjenu učinka programa IRI – suradnja sa Sektorom bespovratne potpore (IRI)

- Prema Okviru za praćenje S3
 - Strukturiranje podataka za praćenje Poziva koje provodi HAMAG-BICRO: Povećanje razvoja novih proizvoda i usluga koji proizlaze iz aktivnosti istraživanja i razvoja (Poziv „IRI“); PoC; EUREKA/EUROSTARS; RAZUM; IRCRO; UTT
 - Priprema plana praćenja i prikupljanja podataka za program Provjera inovativnog koncepta za privatnike, sedmi poziv (*Proof of Concept private 7, PoC*);
- U okviru TAFTIE udruženja inovacijskih agencija

- Prikupljanje podataka programa IRI radi usporedbe s drugim inovacijskim agencijama te radi dorade Okvira za praćenje kroz razmjenu informacija s drugim inovacijskim agencijama (opisano u poglavlju TAFTIE – str 96)
- U okviru Drugog projekta tehnolojskog razvoja, STP II
U okviru aktivnosti M&E agregiranje svih podataka prikupljenih u okviru STP II programa radi pripreme za ocjenu učinaka STP II (opisano u poglavlju o STP II, str. 91)

3.7.4. Izlaganja na različitim događanjima u okviru tri niže navedene teme:

- Strateško upravljanje inovacijama na nacionalnoj razini te sustav upravljanja i praćenja S3

Maastricht, UNU-MERIT (*Maastricht Economic and Social Research Institute on Innovation and Technology*), ožujak 2018.
Naslov izlaganja: *Croatian Innovation System*
Održano na redovnom četvrtom sastanku u okviru projekta SmartEIZ (*Strengthening scientific and research capacity of the Institute of Economics, Zagreb as a cornerstone for Croatian socioeconomic growth through the implementation of Smart Specialisation Strategy*) kao predstavnik Nadzornog odbora projekta

Kijev, Ukrajina, Sveučilište Taras Shevchenko, kolovoz 2018.
Naslov izlaganja: „Croatian innovation strategy: contribution of the Agency HAMAG-BICRO“
Održano na konferenciji naziva Innovation 2018 o razvoju inovacijskih strategija.
- Programska logika, praćenje i ocjena učinaka IRI programa

Zagreb, Fakultet elektronike i računarstva Sveučilišta u Zagrebu, travanj 2018.
Naslov izlaganja: „Iskustva u evaluaciji učinaka programa za istraživanje, razvoj i inovacije u svrhu boljeg razumijevanja korisnika (u suradnji sa Sektorom za bespovratne potpore – IRI)
Održano u okviru Konferencije o istraživanju i razvoju u organizaciji fakulteta“.

Zagreb, BIOCentar, lipanj 2018.
Naslov izlaganja: „Kreiranje novih programa temeljem podataka i prethodnih iskustava: programska logika i indikatori“
Održano u okviru konferencije u organizaciji HAMAG-BICRO naziva Dan inovacija o rezultatima provedbe programa Drugog projekta tehnolojskog razvoja – STP II.
- Provedba programa UTT

Zagreb, Fakultet strojarstva i brodogradnje Sveučilišta u Zagrebu, srpanj 2018.
Naslov izlaganja: „Technology Transfer Support Program experiences and indicators“
Održano na konferenciji naziva „Investment Readiness of Innovation Projects in South East Europe“
o ciljanoj i adekvatnoj podršci tehnološki orijentiranim tvrtkama (pogotovo mladim i rastućim) za razvoj.

Čakovec, Tehnološko-inovacijski centar Međimurje, prosinac 2018.
Naslov izlaganja: „Program podrške uredima za transfer tehnologije (UTT program)“
Održano u okviru predstavljanja rezultata odabira prijava i potpisivanja ugovora za sedmi poziv

programa PoC (PoC7) uz predstavljanje ostalih programa podrške inovacijskom procesu koje provodi HAMAG-BICRO.

Rezultat:

Tijekom 2018. godine održano je ukupno 6 prezentacija u četiri različita grada u Hrvatskoj i inozemstvu.

3.8. PLAN RADA ZA 2019.

Tijekom 2019. godine HAMAG-BICRO očekuje provedba projekata iz brojnih javnih poziva financiranih iz ESI fondova.

Tablica 60: Pregled očekivanog broja zaključenih ugovora tijekom 2019. godine

Naziv Javnog poziva	Očekivani broj zaključenih ugovora u 2019. godini
Poboljšanje konkurentnosti i učinkovitosti MSP u područjima s razvojnim posebnostima kroz informacijske i komunikacijske tehnologije (IKT)	1
E-impuls	175
Kompetentnost i razvoj MSP	190
Podrška razvoju MSP u turizmu povećanjem kvalitete i dodatne ponude hotela	12
Pružanje visokokvalitetnih usluga za MSP putem Poduzetničkih potpornih institucija (PPI)	30
Promocija poduzetništva	1
Kompetentnost i razvoj MSP	92
Certifikacijom proizvoda do tržišta	54
Uvođenje sustava upravljanja poslovnim procesima i kvalitetom (ISO i slične norme)	118
Znakovi kvalitete	50
Povećanje konkurentnosti i učinkovitosti MSP putem IKT-a - faza II	600
WWW-vaučeri za MSP-ove	433
Razvoj mreže poduzetničkih potpornih institucija (PPI) putem Hrvatske agencije za malo gospodarstvo, inovacije i investicije (HAMAG-BICRO) - pilot projekt	1
Internacionalizacija poslovanja MSP-ova	115

Internacionalizacija poslovanja MSP-ova putem organizacija za poslovnu podršku	3
Izgradnja i opremanje	105
Internacionalizacija poslovanja MSP-ova – faza II	280
Certifikacijom proizvoda do tržišta – faza II	30
Pružanje visokokvalitetnih usluga za MSP putem Poduzetničkih potpornih institucija (PPI) – faza II	40
Inovacijski vaučeri za MSP-ove	45
Povećanje razvoja novih proizvoda i usluga koji proizlaze iz aktivnosti istraživanja i razvoja	2
Inovacije novoosnovanih MSP-ova – II faza	200
UKUPNO	2.577

Prema indikativnom godišnjem planu Poziva na dostavu projektnih prijedloga (PDP) za 2019. godinu, očekuje se objava sljedećih javnih poziva u kojima HAMAG-BICRO sudjeluje kao PT2:

- Pružanje visokokvalitetnih usluga za MSP putem poduzetničkih potpornih institucija (PPI) - Faza 2- objava poziva očekuje se tijekom drugog kvartala 2019. godine
- GS Integrator 2018 - objava poziva očekuje se sredinom drugog kvartala 2019. godine
- Inovacije u područjima S3 - objava poziva očekuje se početkom drugog kvartala 2019. godine
- Povećanje razvoja novih proizvoda i usluga koji proizlaze iz aktivnosti istraživanja i razvoja - faza II. - objava poziva očekuje se sredinom drugog kvartala 2019. godine
- Pravilnik o državnoj potpori za istraživačko-razvojne projekte – objava u prvom kvartalu 2019. godine

4. PODRŠKA RAZVOJU POSLOVANJU I MEĐUNARODNA SURADNJA

HAMAG-BICRO ima vrlo važnu ulogu u savjetovanju i pružanju podrške poduzetnicima. Osim samog financiranja, ključni problem s kojim se poduzetnici susreću u razvoju poslovanja, jest i nedostatak znanja i osnovnih informacija o mogućnostima koje im se nude. S druge strane, poslovanje se ubrzano mijenja i osobito je malim tvrtkama vrlo teško ići u korak s trendovima, uz svakodnevne izazove poslovanja s kojima se susreću. Stoga je Agencija odgovorna ne samo za financiranje malog i srednjeg poduzetništva, nego i za pružanje usluga koje će poduzetnicima pomoći da drže korak s trendovima u svijetu, kako bi povećali svoju konkurentnost.

Upravljanje sustavom vezanim uz pripremu, provedbu i upravljanje projektima čiji korisnik je Agencija te sustavom podrške korisnicima u cilju razvoja novih programa i kompetencija koje doprinose jačanju inovacijskog sustava i konkurentnosti poduzetništva predstavljaju aktivnosti na kojima Agencija sustavno radi i pronalazi nova rješenja.

4.1. Podrška razvoju poslovanja

HAMAG-BICRO pruža podršku subjektima malog gospodarstva u raznim aspektima poslovanja:

- Subjektima malog gospodarstva pruža profesionalne savjetodavne i stručne usluge
- Aktivno podržava subjekte malog gospodarstva u inoviranju i internacionalizaciji (traženju međunarodnih partnera) kroz organiziranje informativnih radionica, sastanaka, virtualnih platformi, pružanja pomoći u pripremi projekata i dr.
- Pruža mogućnost najma laboratorija, ureda i soba za sastanke, prijenosa znanja i tehnologije, poslovnog i stručnog obrazovanja biotehnološkim tvrtkama
- Organizira mentorstvo za studentske projekte i razvoj poslovnih ideja

HAMAG-BICRO provodi projekte kojima se potiče konkurentnost tvrtki i potpunih institucija ulaganjem u istraživanje, razvoj i internacionalizaciju.

Tijekom poslovne 2018. godine, HAMAG-BICRO aktivno je sudjelovao u programu Europske poduzetničke mreže, u programu OBZOR 2020, provodio je aktivnosti u okviru projekta Razvoj mreže PPI te je po prvi put proveo pilot-projekte u okviru programa Mreže studentskih poduzetničkih inkubatora.

4.1.1. Europska poduzetnička mreža – EEN

Europska poduzetnička mreža (*eng. Enterprise Europe Network - EEN*) glavni je instrument Europske strategije za povećanje gospodarskog rasta i zaposlenosti. Sastoji se od 600 organizacija iz 60 zemalja, koje se bave podrškom poduzetništvu. EEN putem svojih 3.000 stručnjaka pomaže malim i srednjim poduzećima u ostvarivanju maksimuma od poslovnih prilika na jedinstvenom Europskom tržištu.

EEN čine gospodarske komore, tehnološki centri, sveučilišta, istraživački instituti i razvojne agencije, međusobno povezane moćnim bazama podataka, putem kojih s drugim članovima mreže dijele svoje znanje te informacije o tehnologijama i poslovnim partnerima. Ova mreža blisko je povezana s Europskom komisijom, što omogućava stalnu usklađenost s razvojem EU politika.

HAMAG-BICRO putem ovog programa poduzetnicima pruža savjetovanje pri internacionalizaciji poslovanja, pronalaženje poslovnih partnera, transfer tehnologije, pronalaženje potrebnih tehnologija/tržišta za razvijene tehnologije, pomaganje u pronalaženju financiranja poslovanja, savjetovanje o EU pravu i standardima, informiranje o direktivama, propisima i standardima, intelektualno vlasništvo te pomoć u izboru optimalnih modela zaštite intelektualnog vlasništva.

Program je pokrenut 2008. godine te je do sada završeno 5 ciklusa financiranja (2008.-2010., 2011.-2012., 2013.-2014., 2015.-2016. i 2017.-2018.).

Hrvatski konzorcij Europske poduzetničke mreže sastoji se od šest partnera, od kojih je Hrvatska gospodarska komora (HGK) koordinatorka konzorcija, dok je HAMAG-BICRO partner za pitanja transfera tehnologije, inovacija i financiranja istraživanja.

Hrvatski konzorcij sastoji se i od četiri regionalna partnera; Ureda za transfer tehnologije Sveučilišta u Splitu (UTT), Znanstveno-tehnološkog parka Sveučilišta u Rijeci (STEPRI), Tehnološkog parka Varaždin (TPV) te Tehnolojsko-razvojnog centra u Osijeku – Tera Tehnopolis (TERA).

2018. godine HAMAG-BICRO bio je suorganizator s 4 institucije s kojima je organizirano ukupno 6 događanja (brokerage događanja, seminara i radionica) s preko 250 sudionika, na teme vezane uz

poduzetništvo, pristup financiranju, start-up tvrtke i internacionalizaciju. Na iste teme samostalno je organizirano još 7 radionica i info dana na kojima je sudjelovalo preko 300 poduzetnika. Obavljeno je više stručnih savjetovanja s poduzetnicima o mogućnostima traženja međunarodnih partnera i prijavama na natječaje koje provodi HAMAG-BICRO.

Suorganizirano je 5 brokerage događanja na kojima je sudjelovao 41 hrvatski poduzetnik s unaprijed dogovorenih 214 „jedan na jedan“ sastanaka s potencijalnim inozemnim partnerima. U organizaciji HAMAG BICRO-a ukupno 17 tvrtki sudjelovalo je na gospodarskim susretima u Hannoveru i Zurichu. Organiziran je brokerage event u Zagrebu u sklopu događanja „LEAP Summit 2018“ na kojem je sudjelovao 141 poduzetnik iz 19 zemalja, te je potpisano 7 Partnership Agreementa – ugovora kojima je ostvarena direktna međunarodna suradnja poduzetnika.

Tablica 61: Europska poduzetnička mreža – osnovne informacije

EUROPSKA PODUZETNIČKA MREŽA (EEN)	
Broj uključenih organizacija u mrežu	600
Broj uključenih zemalja u mrežu	60
Broj konzorcija u mreži	92
Broj eksperata u mreži	3.000
Koordinator hrvatskog konzorcija	Hrvatska gospodarska komora
Broj partnera u hrvatskom konzorciju	6
Ukupan iznos sredstava na raspolaganju hrvatskom konzorciju	1.204.560 EUR
Iznos na raspolaganju HAMAG-BICRO-u	275.226 EUR

Tablica 62: Europska poduzetnička mreža – projektne aktivnosti u 2018. godini

EUROPSKA PODUZETNIČKA MREŽA (EEN) – AKTIVNOSTI U 2018. GODINI
<ol style="list-style-type: none"> Suradnja s četiri tvrtke - BICRO BIOCentar, Udruga Hrvatskih nezavisnih izvoznika softvera-CISEx, Hrvatska mreža poslovnih anđela-CRANE, Hrvatski ured za kreativnost i inovacije Organizirano 6 događanja (brokerage događanja, seminara i radionica) na kojima je sudjelovalo preko 250 hrvatskih poduzetnika: <ul style="list-style-type: none"> „CISEx Friday“ - u Splitu, Osijeku i 2 puta u Zagrebu „Chicago biotech in BIOCentre“ „LEAP Summit 2018“ (brokerage) 7 samostalno organiziranih radionica i info dana s preko 300 sudionika: <ul style="list-style-type: none"> „Što je poslovni model i kako ga inovirati?“ „Crowdfunding Bootcamp“ „Strategija na A4“ “Od ideje do projektne prijave“ „Digitalna Hrvatska“ „Informativni dan za područje Mala i srednja poduzeća u okviru programa Obzor 2020.“ „Program provjere inovativnog koncepta - predstavljanje rezultata“ 5 suorganiziranih brokerage događanja u EU na kojima je sudjelovao 41 hrvatski poduzetnik – u Munchenu, Skopju, Zurichu, Budimpešti i Hannoveru

5. Sudjelovanje u organizaciji Info dana o nacionalnoj i EU potpori malim i srednjim poduzetnicima u Zagrebu (suradnja Europske komisije i Europske poduzetničke mreže)
6. 214 ugovorenih „jedan na jedan“ sastanaka s potencijalnim inozemnim partnerima
7. Organiziran brokerage event u Zagrebu u sklopu događanja „LEAP Summit 2018“ na kojem je sudjelovao 141 poduzetnik iz 19 zemalja
8. Zaključeno 7 Partnership Agreementa – ugovora kojima je ostvarena direktna međunarodna suradnja poduzetnika

4.1.2. OBZOR 2020

Obzor 2020 (*eng. Horizon 2020*) je program Europske unije za istraživanje i inovacije za razdoblje od 2014. do 2020. godine, koji objedinjuje aktivnosti Sedmog okvirnog programa (*FP7*), inovacijske aspekte Programa za konkurentnost i inovacije (*CIP*) i EU doprinos Europskom institutu za inovacije i tehnologiju (*EIT*). Proračun Obzora 2020. iznosi 78,6 milijardi eura. Glavni cilj programa je rješavanje društvenih izazova te premostiti jaz između istraživanja i tržišta.

SME Instrument, program u okviru Obzora 2020. namijenjen isključivo malim i srednje velikim poduzetnicima, adresira financijske potrebe malih i srednjih poduzeća koja su internacionalno orijentirana te čiji projekti u svojoj provedbi uključuju visoki rizik i potencijalne inovativne ideje. Instrument ima za cilj poduprijeti projekte s europskom dimenzijom koji će dovesti do radikalnih promjena u načinu poslovanja (proizvoda, procesa, usluga, marketinga i sl.). Program se provodi u tri faze, s ciljem preobrazbe disruptivnih ideja u konkretna, inovativna rješenja s europskim i/ili globalnim utjecajem. Instrument je izrazito kompetitivan natječaj, a sredstva u pravilu dobivaju poduzeća koja su u svjetskom vrhu u svojim djelatnostima.

Podršku koju HAMAG-BICRO osigurava kao nacionalna kontakt točka (NCP) za MSP-ove je sljedeća:

- a) Informativne aktivnosti – info predavanja o osnovnim karakteristikama programa redovito održavana u suradnji s regionalnim potpornim institucijama (razvojne agencije, inkubatori, tehnološki parkovi i sl.) u svim većim gradovima Republike Hrvatske
- b) Info webinar i – o karakteristikama programa, načinu prijave i karakteristikama projekta i projektne prijave
- c) Sastanci s poduzetnicima – savjetovanja vezana uz razradu projektne ideje, pisanje projektne prijave, detaljne upute o načinu aplikacije, pomoć prilikom implementacije
- d) Aktivnosti „Coachinga“ za hrvatska poduzeća koja su dobila sredstva.

Tablica 63: Obzor 2020 – osnovne informacije

OBZOR 2020	
Ukupan proračun za razdoblje 2014-2020	78,6 mlrd. EUR
Iznos sredstava namijenjen inovacijama u MSP-ovima	616 mil. EUR

Tablica 64: Obzor 2020 – projektne aktivnosti u 2018. godini

OBZOR 2020 – AKTIVNOSTI U 2018. GODINI	
---	--

1. Održan nacionalni info dan na temu „Mogućnosti koje Obzor 2020 nudi poduzetnicima uz sudjelovanje predstavnika EASME-a“
2. Održano 8 radionica za MSP-ove, partnere iz industrije i istraživače na temu „Mogućnosti sudjelovanja u projektima unutar Obzora 2020“
3. Održane aktivnosti „Coachinga“ za tvrtku korisnika sredstava iz natječaja SME Instrument, faza 2
4. Održano preko 40 sastanaka s poduzetnicima na temu savjetovanja vezanog uz pripremu projektnih prijedloga unutar Obzora 2020 (najčešće vezano za SME Instrument)
5. Sudjelovanje na redovitim sastancima i aktivnostima koordinacije Nacionalnih kontakt osoba za Obzor 2020 te tematske skupine MSP-ovi i industrija

4.1.3. Razvoj mreže poduzetničkih potpornih institucija (PPI) putem Hrvatske agencije za malo gospodarstvo, inovacije i investicije (HAMAG-BICRO) – pilot projekt

Projektom Razvoj mreže poduzetničkih potpornih institucija (PPI) putem HAMAG-BICRO-a (*eng. BOND – Business Organization Network Development*) utječe se na povećanje konkurentnosti hrvatskog gospodarstva kroz razvoj učinkovitih potpornih institucija koje će svojim djelovanjem stvoriti povoljno okruženje za razvoj poslovanja i povećati mogućnosti rasta i održivosti poduzeća, naročito onih koja nastaju kao start-up poduzeća utemeljena na znanju, rezultatima znanstvenog istraživanja i korištenju novih tehnologija.

Potporna infrastruktura služi da bi olakšala put poduzetniku od razvoja novog proizvoda do tržišta i kupca. Bez adekvatne infrastrukture put poduzetnika je znatno otežan, u većini slučajeva nepremostiv jer nije u stanju pronaći dostatna sredstva za vrlo visoka početna ulaganja (poslovni ili drugi adekvatan prostor, oprema i dr.). Potporna infrastruktura čini ove stvari dostupne uz prihvatljivu cijenu za poduzetnika i uz to mu može pružiti dodatne usluge potrebne za razvoj njegovog poslovanja.

Cilj projekta je jačanje ponude profesionalnih usluga diljem Hrvatske putem umreženih PPI-jeva, kako bi se osigurala integrirana pomoć MSP-ovima u svim stupnjevima razvoja, prilagođena njihovim potrebama, te omogućio ujednačen pristup poslovnim znanjima i vještinama, partnerima, uslugama i informacijama. Projektom će se osigurati: razvoj Mreže PPI-jeva, jačanje kompetencija te razvoj novih usluga članica Mreže, podizanje svijesti o formiranju i važnosti Mreže, uspostava sustava vrednovanja i ocjene kvalitete usluga Mreže.

Projekt je vrijedan preko 7 milijuna kuna, a s provedbom je započeo u lipnju 2017. godine. Trajanje razdoblja provedbe projekta produljeno je za 10 mjeseci zbog neočekivano dugog trajanja postupka javne nabave usluge pružanja podrške pilot-projektu Razvoj Mreže poduzetničkih potpornih institucija te razdoblje provedbe projekta nakon izmjene ugovora traje 28 mjeseci, odnosno do rujna 2019. godine.

Tablica 65: Razvoj mreže PPI – osnovne informacije

RAZVOJ MREŽE PPI	
Ukupna vrijednost projekta	7.012.151,61 kn
Broj mjeseci trajanja projekta	28
Broj PPI-jeva uključenih u provedbu projekta (budućih članova Mreže)	59

Tablica 66: Razvoj mreže PPI – projektne aktivnosti u 2018. godini

RAZVOJ MREŽE PPI – AKTIVNOSTI U 2018. GODINI	
1.	Odabrani su vanjski stručnjaci za isporuku pojedinih rezultata aktivnosti projekta
2.	Analiziran je postojeći sustav PPI-jeva u Republici Hrvatskoj
3.	Analizirana su znanja i kompetencije zaposlenika PPI-jeva te potrebe korisnika za uslugama PPI-jeva
4.	Analiziran je razvoj koncepta mreže mentora u zemljama EU
5.	Analizirane su postojeće mreže PPI-jeva u zemljama EU
6.	Kreiran je brend Mreže PPI
7.	Nabavljena je IT oprema potrebna za upravljanje projektnim aktivnostima
8.	Održano je 10 sastanaka s vanjskim stručnjacima

4.1.4. Mreža studentskih poduzetničkih inkubatora – MSPI

Mreža studentskih poduzetničkih inkubatora je program uvođenja studenata/osoba koje su stekle akademsku titulu u protekla 24 mjeseca, u poduzetništvo putem virtualne platforme.

Programom se nastoji razviti svijest o poduzetništvu putem podrške u osnivanju start-up tvrtki i stjecanju praktičnog radnog iskustva u rješavanju stvarnih zadataka što će doprinijeti povećanju samozapošljavanja.

Cilj je uspostava mreže mladih, ambicioznih pojedinaca koji žele realizirati svoje poduzetničke projekte, uz pomoć mentora i rješavanja stvarnih poslovnih zadataka.

Kroz umrežavanje i suradnju mladih ljudi spremnih na rad na projektima s osobama iz istih ili različitih djelatnosti, namjera je podržati realizaciju njihovih ideja i osnivanje tvrtki. Integrirajući svoja znanja i vještine unutar projektnog tima, budući poduzetnici ovim programom dobivaju iskustvo u timskom radu, osjećaj odgovornosti za realizaciju zajedničkog projekta te uče kako komunicirati unutar strukturirane poslovne zajednice. Sve navedeno je od neophodnog značaja za lakše snalaženje i opstanak ne samo u poduzetničkom svijetu, već i općenito u poslovnom okruženju. Stvarni poslovni zadaci od tvrtki daju priliku mladima da iskušaju svoje sposobnosti i u praksi okušaju svoja znanja i sposobnosti pritom razvijajući svoje vještine i nadograđujući svoje iskustvo.

Tablica 67: Mreža studentskih poduzetničkih inkubatora – osnovne informacije

MREŽA STUDENTSKIH PODUZETNIČKIH INKUBATORA (MSPI)	
Broj mentora u mreži	126
Broj partnerskih organizacija u mreži	42
Broj registriranih korisnika u mreži	151

PILOT PROJEKTI „ZAVRTI PRIČU“ I „RIJEŠI PROBLEM“

U okviru provedbe MSPI-a, raspisan je Javni poziv za dostavu prijava u okviru dva pilot projekta „Zavrti priču!“ i „Riješi problem!“. Prijavilo se ukupno 50 studenata odnosno studentskih timova čija su poduzetnička rješenja ocijenjena sukladno objavljenim kriterijima za odabir optimalnog rješenja poduzetničkog zadatka/studentskog projekta.

Sukladno kriterijima Javnog poziva, u okviru pilot projekta „Zavrti priču!“ prihvaćeno je 15 studentskih poduzetničkih ideja koje su ostvarile najveći broj bodova i 5 studentskih rješenja u okviru pilot projekta „Riješi problem!“. Poduzetničke projekte studenti su javno prezentirali na Natjecanju za najbolji studentski projekt.

Prijavitelji na pilot projektu „Zavrti priču!“ natjecali su se za prva tri mjesta i osvajanje nagrada u vrijednosti od 15.000, 10.000 i 5.000 kuna, dok je najviše pet najboljih rješenja konkretnih poduzetničkih zadataka u okviru pilot projekta „Riješi problem!“ moglo ostvariti pravo na novčane nagrade od 10.000 kuna.

U okviru pilot projekta „Zavrti priču!“ studenti su pozvani na dostavljanje poduzetničkih projekata odnosno ideja koje su razvijali uz pomoć mentora iz akademskog i realnog sektora, uz mogućnost korištenja financijske podrške HAMAG-BICRO-a za realizaciju svojih poslovnih ideja do maksimalno 5.000 kn. Novčana su sredstva prijavitelji mogli koristiti i za osnivanje trgovačkog društva ili obrta.

Konkretno poduzetničke zadatke definirane od strane mikro, malih i srednjih poslovnih subjekata prijavljenih u okviru pilot projekta „Riješi problem!“, rješavali su studenti čiji je zadatak bio ponuditi rješenje konkretnog postavljenog zadatka.

Tijekom provedbe studentskih projekata, svaki student imao je na raspolaganju podršku pet mentora iz mreže mentora organizirane u okviru Programa. Za podmirenje troškova rješavanja poduzetničkih zadataka, HAMAG-BICRO je svakom studentskom timu stavio na raspolaganje 5.000 kuna.

Projektom je obuhvaćeno područje cijele Republike Hrvatske pa je studentima i mentorima omogućena komunikacija putem internetske platforme www.mspi.hr pomoću koje su mogli razmjenjivati sve informacije te razvijati svoje projekte. Stečena znanja i vještine studentima su od velikog značaja za njihovo snalaženje u poslovnom okruženju i uspjeh u poduzetničkom svijetu.

Tablica 68: Mreža studentskih poduzetničkih inkubatora – rezultati pilot projekta „Zavrti priču“

MSPI – REZULTATI PILOT PROJEKTA „ZAVRTI PRIČU“	
Ukupna vrijednost pilot projekta	89.583,40 kn
Broj zaprimljenih prijava	41
Broj pozitivno ocijenjenih prijava	27
Broj financiranih studentskih projekata	9
Ukupan iznos dodijeljen studentima za financiranje projekata	44.583,40 kn
Broj nagrađenih studentskih projekata	4

Ukupan iznos sredstava isplaćen za nagrade najboljim projektima	45.000,00 kn
---	--------------

Tablica 69: Mreža studentskih poduzetničkih inkubatora – rezultati pilot projekta „Riješi problem“

MSPI – REZULTATI PILOT PROJEKTA „RIJEŠI PROBLEM“	
Ukupna vrijednost pilot projekta	54.990,00 kn
Broj zaprimljenih prijava poduzetnika	9
Broj pozitivno ocijenjenih prijava poduzetnika	5
Broj financiranih prijava studenata za rješavanje problema poduzetnika	4
Ukupan iznos dodijeljen studentima za rješavanje problema poduzetnika	14.990,00 kn
Broj nagrađenih studentskih projekata	4
Ukupan iznos sredstava isplaćen za nagrade najboljim projektima	40.000,00 kn

4.2. MEĐUNARODNA SURADNJA

Međunarodnom suradnjom HAMAG-BICRO kontinuirano spaja domaće i strane partnere na međunarodnim projektima, surađuje s tijelima nadležnim za provedbu ESIF-a i programira nove sheme unutar budućih operativnih programa.

Prepoznajući važnost međunarodne promocije ulažu se značajni naponi vezani uz prenošenje iskustva i znanja HAMAG-BICRO-a o provedbi nacionalnih tehnoloških programa s ciljem formiranja međunarodne mreže prijenosa dobrih praksi u procesu upravljanja sustavom inovacija. Rezultat toga je suradnja s državnim agencijama sličnog profila te uspostavljanje mreže regionalnih inovacijskih agencija čija je svrha unapređenje sustava i osiguravanje dodatnih izvora financiranja.

4.2.1. Beneficiary Light Grant Shema – B LIGHT

Beneficiary Light Grant Shema (B Light) je shema dodjele bespovratnih sredstava kojom se financira suradnja malih i srednjih poduzeća na pograničnom području Mađarska - Hrvatska u sklopu INTERREG V-A Programa suradnje Mađarska-Hrvatska 2014-2020.

Svrha grant sheme je ojačati operativne poveznice između MSP-a s obje strane granice, kroz zajedničke razvojne projekte, sa sveobuhvatnom podrškom u pripremi projekata i njihovoj provedbi. Light korisnici su MSP korisnici odabrani kroz otvorene natječaje (Light Concepts i Light Project Proposals). Minimalan oblik suradnje na Light projektu je razvoj zajedničke tehnologije, usluge ili proizvoda nastale povezivanjem Light korisnika koji djeluju na različitim stranama granice, a radi uspostave nove opskrbe mreže i/ili zajedničkog nastupa na novim tržištima.

Ciljevi projekta B Light su povećanje bruto dodane vrijednosti u industrijskom i uslužnom sektoru, poticanje internacionalizacije malih i srednjih poduzeća, povećanje konkurentnosti malih i srednjih poduzeća te razvoj poduzeća kroz poslovnu suradnju putem zajedničke proizvodnje, transfera tehnologije i razvoja usluga, opskrbnih lanaca, zajedničkog tržišta i planiranja budućih zajedničkih ulaganja.

Projekt provodi HAMAG-BICRO kao glavni korisnik u suradnji s regionalnim razvojnim agencijama iz programskog područja. HAMAG-BICRO odgovoran je za ukupnu koordinaciju i implementaciju programa, dok su regionalne razvojne agencije odgovorne za koordinaciju projektnih aktivnosti, promoviranje projekta B Light među MSP-ovima, organizaciju promotivnih događaja te evaluaciju projektnih prijedloga.

Tablica 70: B LIGHT – osnovne informacije

B LIGHT	
Ukupna vrijednost projekta	12.510.299 EUR
Iznos na raspolaganju HAMAG-BICRO-u	760.500 EUR
Broj mjeseci trajanja projekta	54
Broj projektnih partnera	7
Država glavni partner	Hrvatska

Ukupna vrijednost projekta B Light je 12.510.299 eura. Iznos predviđen za dodjelu bespovratnih potpora je 7.650.000 eura. Javni pozivi se tijekom trajanja projekta B Light objavljuju u tri kruga. Svaki krug se sastoji od dvije faze - Light Concepts i Light Project Proposals.

Maksimalni udio ukupnog prihvatljivog troška, koji se može koristiti iz B Light Grant Seme je 75 %, a ostatak iznosa sufinanciraju sami Light korisnici. Sredstva u iznosu od maksimalno 135.000 eura po partneru biti će dodijeljena bilateralnim prijaviteljima. Svaki Light projekt treba se sastojati od najmanje jednog Light partnera s obje strane granice. Maksimalni broj partnera na jednom Light projektu je četiri.

Tablica 71: B LIGHT – rezultati javnih poziva objavljenih u 2018. godini

B LIGHT – rezultati javnih poziva objavljenih u 2018. godini	
Iznos predviđen za dodjelu bespovratnih potpora	7.650.000 EUR
Minimalan iznos potpore	30.000 EUR
Maksimalan iznos potpore	135.000 EUR
Intenzitet potpore	75%
Broj zaprimljenih Light Project Proposals (1. poziv, 2. korak)	20
Broj zaprimljenih Light Concepts (2. poziv, 1. korak)	33
Broj pozitivno ocijenjenih Light Concepts (2. poziv, 1. korak)	24

4.2.2. Knowledge & innovation strategies involving SME in the context of INTERREG – KISS ME

KISS ME je INTERREG Europe projekt kojim se nastoje ojačati inovacijski kapaciteti malih i srednjih poduzeća uspoređujući pristupe četiri različite granične regije razmjenom alata za uključivanje MSP-ova u prekograničnu suradnju. Navedenim se nastoje poboljšati i policy instrumenti s ciljem poticanja inovacija u malim i srednjim poduzećima u svakoj regiji.

HAMAG-BICRO je projektni partner na KISS ME projektu u sklopu kojeg ima aktivnu ulogu u suradnji, razmjeni i stjecanju znanja za dobrobit agencije i uključenih partnera. Cilj je razmjenom iskustva pronaći najbolju praksu za podizanje svijesti među malim i srednjim poduzećima za uključivanje u prekograničnu suradnju i poticanje inovacija. HAMAG-BICRO koordinira regionalnu suradnju među dionicima na teritorijalnom području prekogranične suradnje Mađarska-Hrvatska.

Tijekom projekta organiziraju se redoviti sastanci s ciljem informiranja o napretku projekta te uključivanja na međuregionalne sastanke.

Rezultati projekta bit će preporuke za postojeće inovacijske alate u svakoj prekograničnoj regiji što će rezultirati većim uključenjem MSP-ova. Jačanjem kapaciteta organizacija koje sudjeluju u projektu, kao i regionalnih dionika, potaknut će se mala i srednja poduzeća da se više uključe u INTERREG prekograničnu suradnju. Promjenom strateškog fokusa policy instrumenata bolje će se integrirati mogućnosti prekogranične suradnje između malih i srednjih poduzeća u budućnosti.

U provedbi projekta sudjeluje 5 država partnera.

Ukupna vrijednost projekta je 1.176.540 eura, od čega je HAMAG-BICRO-u na raspolaganju 155.050 eura.

Trajanje projekta je 54 mjeseca – od siječnja 2017. godine do lipnja 2021. godine.

Tablica 72: KISS ME – osnovne informacije

KISS ME	
Ukupna vrijednost projekta	1.176.540 EUR
Iznos na raspolaganju HAMAG-BICRO-u	155.050 EUR
Broj mjeseci trajanja projekta	54
Broj projektnih partnera	5
Država glavni partner	Njemačka

Tablica 73: KISS ME – projektne aktivnosti u 2018. godini

KISS ME – PROJEKTNE AKTIVNOSTI U 2018. GODINI	
1.	Sudjelovanje na dva regionalna sastanka
2.	Sudjelovanje na dva međuregionalna sastanka
3.	Identificirane i objavljene četiri uspješne priče na INTERREG Europe Learning Platform

4.2.3. Izgradnja kapaciteta za poticanje korištenja javne nabave inovativnih rješenja u srednjoj Europi – PPI2INNOVATE

PPI2Innovate (eng. *Capacity Building to Boost Usage of Public Procurement of Innovative Solutions (PPI) in Central Europe*) je projekt kojim se nastoji potaknuti korištenje javne nabave inovativnih rješenja od strane javnih naručitelja diljem srednje Europe.

Projekt je sufinanciran iz Europskog fonda za regionalni razvoj, u sklopu Programa transnacionalne suradnje Središnja Europa (INTERREG CENTRAL EUROPE) u kojem HAMAG-BICRO sudjeluje kao projektni partner.

Glavni cilj projekta je potaknuti korištenje javne nabave inovativnih rješenja od strane javnih naručitelja diljem srednje Europe, na području koje se nalazi i Hrvatska, te na taj način utjecati na znanstveno-istraživački sektor, te mala i srednja poduzeća za stvaranje i komercijalizaciju inovacija. To bi u konačnici dovelo do veće konkurentnosti srednje Europe u području inovacija na europskom i svjetskom tržištu.

Javna nabava inovativnih rješenja (PPI) je važan alat za poticanje inovacija. Javni sektor ima potrebe za inovativnim rješenjima koja su još uvijek nedostupna ili nisu u velikoj mjeri zastupljena na tržištu, pa bi se primjenom tog alata potaknulo dobavljače kao natjecatelje u postupcima javne nabave na razvoj i stvaranje inovacija. Uz javnu nabavu inovativnih rješenja, nabava inovacija može se vršiti postupkom „Partnerstvo za inovacije“ nedavno uvedenog u Zakon o javnoj nabavi, koji predstavlja predkomercijalnu javnu nabavu inovacija. Taj postupak će naručitelji moći koristiti u slučajevima potrebe za inovativnim robama, radovima i uslugama, a koja se ne može realizirati nabavom roba, radova i usluga već dostupnih na tržištu.

HAMAG-BICRO je projektni partner u projektu PPI2Innovate u sklopu kojeg je odgovoran za uspostavu Kompetencijskog centra nabave inovacija u Hrvatskoj, koji će zajedno s drugih pet kompetencijskih centara (u Češkoj, Italiji, Mađarskoj, Poljskoj i Sloveniji) tvoriti srednjoeuropsku mrežu kompetencijskih centara te će se kroz istu povezati s naručiteljima (javnim i sektorskim) i na taj način omogućiti suradnju kako između samih naručitelja na području RH tako i suradnju s naručiteljima iz drugih srednjoeuropskih zemalja.

Agencija će iz četiri pilot projekata, koje će razviti projektni partneri iz Poljske, Mađarske, Italije i Slovenije, steći praktična iskustva „učenjem kroz praksu“ na svim razinama vlasti (gradska, županijska, regionalna i nacionalna) iz tih zemalja što će joj omogućiti da pruži sofisticiraniju podršku javnoj nabavi inovativnih rješenja i time pridonese kvaliteti Kompetencijskog centra koji će biti osnovan. Pridruženi hrvatski partner je MINGO koje je na ovom projektu u ulozi savjetodavnog tijela.

Rezultati projekta su i vodiči o javnoj nabavi inovativnih rješenja - tri tematska PPI2Innovate vodiča u zdravstvenom, ICT i energetske sektoru – SMART Health, SMART ICT, SMART Energy, koji su prilagođeni i prevedeni na hrvatski jezik.

Tablica 74: PPI2INNOVATE – osnovne informacije

PPI2INNOVATE	
Ukupna vrijednost projekta	1.661.148,75 EUR
Iznos na raspolaganju HAMAG-BICRO-u	143.266 EUR

Broj mjeseci trajanja projekta	36 mjeseci
Broj projektnih partnera	10
Država glavni partner	Mađarska

Tablica 75: PPI2INNOVATE – projektne aktivnosti u 2018. godini

PPI2INNOVATE – PROJEKTNE AKTIVNOSTI U 2018. GODINI
1. Nacionalno prilagođeni i prevedeni vodiči javne nabave inovativnih rješenja
2. Održani treninzi javne nabave inovativnih rješenja
3. Mapirano 8 provedivih projekata javne nabave inovativnih rješenja u Republici Hrvatskoj
4. Održan međunarodni događaj “II. dani javne nabave inovativnih rješenja“
5. Održani bilateralni sastanci o nabavi inovacija s javnim naručiteljima
6. Održane radionice javne nabave inovativnih rješenja namijenjene javnom sektoru u Republici Hrvatskoj

4.2.4. Smart Factory Hub

SMART FACTORY HUB je projekt financiran iz Programa transnacionalne suradnje INTERREG Dunav 2014. - 2020. kojim se želi unaprijediti istraživanje i razvoj te uvjeti poslovnih politika međunarodne suradnje u prerađivačkoj industriji.

S razvijenim okvirom, alatima i uslugama te konkretnim pilot projektima, SMART FACTORY HUB će doprinijeti poboljšanju upravljanja inovacijama kroz implementaciju strukture međunarodne suradnje koja će biti u poziciji podržati EU Strategiju za dunavsku regiju. Kao glavni rezultat projekta predviđa se poboljšana suradnja između istraživanja i poslovanja u području pametne proizvodnje. Stoga je ovaj projekt usmjeren na tehnološki visoko specijalizirane male i srednje poduzetnike u prerađivačkoj industriji koji se bave navedenim područjem.

Cilj projekta je poboljšanje okvirnih uvjeta inovacija u području takozvane pametne proizvodnje – pametne tvornice koje koriste informacijsko-komunikacijske tehnologije s ciljem digitalnog povezivanja strojeva, ljudi i proizvoda.

Glavni učinci projekta su:

- Transfer Lab pilot – sve države partneri na projektu izabiru po minimalno 10 poduzeća koja koriste rješenja pametne proizvodnje u svom poslovanju i uvrstavaju ih u jedinstveni katalog -iz spomenutog kataloga poduzetnici će moći izabrati pametno rješenje i putem vaučera financirati izradu studije izvodljivosti za primjenu izabranog rješenja u svom poduzeću
- Policy Lab pilot - pronalazak instrumenata u svakoj regiji za prijenos rješenja pametne proizvodnje
- Smart Factory Cooperation Platform - popis institucija koje se bave Industrijom 4.0 u području Podunavlja, alat za pronalaženje poduzeća koja nude rješenja pametne proizvodnje

- e-learning platforma - predavanja stručnjaka na temu Industrije 4.0.

U provedbi projekta sudjeluje 10 država partnera.

Ukupna vrijednost projekta je 1.838.636,60 eura, od čega je HAMAG-BICRO-u na raspolaganju 174.035,80 eura. Iznos je financiran iz Europskog fonda za regionalni razvoj i dijelom iz Instrumenta pretpristupne pomoći (IPA) za države partnere koje još nisu članice EU.

Trajanje projekta je 30 mjeseci – od siječnja 2017. godine do lipnja 2019. godine.

Tablica 76: SMART FACTORY HUB – osnovne informacije

SMART FACTORY HUB	
Ukupna vrijednost projekta	1.838.636,60 EUR
Iznos na raspolaganju HAMAG-BICRO-u	174.035,80 EUR
Broj mjeseci trajanja projekta	30 mjeseci
Broj projektnih partnera	13
Država glavni partner	Slovenija

Tablica 77: SMART FACTORY HUB – projektne aktivnosti u 2018. godini

SMART FACTORY HUB – PROJEKTNE AKTIVNOSTI U 2018. GODINI
<ol style="list-style-type: none"> 1. Sudjelovanje na tri projektna sastanka 2. Identificirana tri vanjska suradnika facilitatora – kontakt točke za MSP-ove u području Industrije 4.0 te promotori projekta 3. Sudjelovanje na trodnevnoj radionici u Stuttgartu u sklopu koje je izrađena internetska platforma za područje Industrije 4.0 4. Prikupljeno 17 rješenja pametne proizvodnje od 15 hrvatskih poduzeća i objavljeno u katalogu pametnih rješenja koji objedinjava prikupljena rješenja svih projektnih partnera 5. Objavljen Javni poziv-vaučer shema za međunarodni transfer tehnologije između MSP-ova - ponuditelja pametnog rješenja i potencijalnog korisnika tog rješenja, za financiranje studije izvodljivosti rješenja

4.2.5. Open data information for open innovation – ODEON

Projekt ODEON bavi se iskorištavanjem Otvorenih Podataka radi jačanja odnosa između digitalnog rasporeda, strategije e-vlade, platformi otvorenih podataka implementiranih na više razina i dostupnosti Otvorenih Podataka s ciljem pružanja potpore inovacijskom procesu unutar područja INTERREG Mediteran, od kuda je i financiran.

Glavni cilj projekta ODEON je uspostavljanje i testiranje modela i instrumenta povezanog s ovim modelom za izgradnju inovativnog klastera podataka koji se sastoji od MSP-ova, startup-a i istraživačkih instituta. Cilj klastera je razvoj poduzetničke, tržišne i društvene vrijednosti Otvorenih Podataka.

Projektne partneri su se obvezali da će podržati aktere javnih politika i njihovo e-vlada zakonodavstvo, povećati dostupnost besplatnih i kvalitetnih Otvorenih Podataka za sve aktere četverostruke zavojnice (edukacija, istraživanje, razvoj i inovacije), pomoći MSP-ima u promicanju novih proizvoda i usluga u području Otvorenih Podataka te uspostaviti lokalne centre za podršku Podatkovne Ekonomije (Data HUBs).

U provedbi projekta sudjeluje 9 partnera.

Ukupna vrijednost projekta je 2.013.842,76 eura od čega je HAMAG-BICRO-u na raspolaganju 165.551,56 eura. Iznos je financiran iz Europskog fonda za regionalni razvoj i dijelom iz Instrumenta predpristupne pomoći (IPA) za države partnere koje još nisu članice EU.

Trajanje projekta je 30 mjeseci – od veljače 2018. godine do srpnja 2020. godine.

Tablica 78: ODEON – osnovne informacije

ODEON	
Ukupna vrijednost projekta	2.013.842,76 EUR
Iznos na raspolaganju HAMAG-BICRO-u	165.551,56 EUR
Broj mjeseci trajanja projekta	30
Broj projektnih partnera	9
Država glavni partner	Italija

Tablica 79: ODEON – projektne aktivnosti u 2018. godini

ODEON – PROJEKTNE AKTIVNOSTI U 2018. GODINI
1. Odrađena tri sastanka projektnog konzorcija
2. Uspostavljena suradnja s Hrvatskim pridruženim partnerom na projektu - Središnjim državnim uredom za razvoj digitalnog društva
3. Dostavljeno izvješće o stanju Otvorenih Podataka u Republici Hrvatskoj
4. Pripremljen financijski pregled dosadašnjih aktivnosti na projektu

4.2.6. BIOCentar: inkubacijski centar za bioznanosti

BIOCentar je inkubator koji osigurava specijaliziranu laboratorijsku infrastrukturu za start-up tvrtke, postojeće biotehnoške tvrtke i istraživačke projekte te platformu za stjecanje znanja, kontakata i informacija potrebnih za uspješno poslovanje. BIOCentar nizom usluga radi na poticanju i stvaranju poduzetničkog okruženja, temeljenog na istraživanju i razvoju, koje podržava transfer znanja i tehnologija u tržišne proizvode. Misija je predvoditi i usmjeravati biotehnoški razvoj, a vizija postati vodeći inkubacijski centar koji na jednom mjestu okuplja najbolje umove znanosti i gospodarstva. Usluge BIOCentra nude se u sklopu nekoliko posebno pripremljenih programa, ovisno o poslovnim potrebama korisnika. To su program poslovne inkubacije (BIOInkubacija), transfera tehnologije (BIOTransfer), edukacije (BIOEdukacija), poslovnog povezivanja (BIOUmrežavanje) te dostupnost potrebne infrastrukture (BIOInfrastruktura).

Projekt izgradnje, nadzora, tehničke pomoći i opremanja BIOCentra provodio se u sklopu Operativnoga programa Regionalna konkurentnost 2007. – 2013. Odlukom Europske komisije od 29. siječnja 2011. odobren je projekt izgradnje i pokretanja BIOCentra. Navedenom odlukom Europska komisija je prihvatila financiranje 85% troškova gradnje, opremanja, nadzora gradnje te korištenja tehničke pomoći u ukupnom iznosu od 16.376.471 eura. Krajnji korisnik je HAMAG-BICRO. Svjetska banka podržala je projekt u razdoblju 2008.-2010. zajmom, u iznosu od 524.874 eura koji je iskorišten za financiranje izrade tehničke dokumentacije (idejni, glavni i izvedbeni projekt), na temelju koje je Europska komisija odobrila projekt izgradnje, nadzora, tehničke pomoći i opremanja BIOCentra.

BIOCentrom upravlja tvrtka BICRO BIOCentar d.o.o. koju su osnovali HAMAG-BICRO, Grad Zagreb i Sveučilište u Zagrebu.

Tablica 80: BIOCentar – osnovne informacije

BIOCENTAR	
Iznos EU potpore za izgradnju BIOCentra	16.376.471 EUR
Postotak sufinanciranja	85%
Iznos potpore Svjetske banke za izradu idejnog, glavnog i izvedbenog projekta	524.874 EUR
Broj zaposlenih	15

Tablica 81: BIOCentar – aktivnosti u 2018. godini

BIOCENTAR	
Broj korisnika programa BIOInfrastruktura	10
Broj korisnika programa BIOInkubacija	3
Broj korisnika programa BIOTransfer	30
Broj edukativnih događanja organiziranih u sklopu programa BIOEdukacije	16

5. FINANCIJSKO IZVJEŠĆE

HAMAG-BICRO je glava u razdjelu MINGO-a. Sukladno zadanim limitima na razini države HAMAG-BICRO je planirao svoj proračun za 2018. godinu.

Financijski plan je prikazan u Državnom proračunu Republike Hrvatske u razdjelu 049 – MINGO (NN 124/2017 od 13.12.2017 i izmjenama i dopunama NN 108/2018 od 04.12.2018) u iznosu od 362.788.226 kuna na trećoj razini.

5.1. BILANCA

Tablica 82: Imovina i izvori financiranja

R.br.	Opis	Stanje 1.1.2018.	Stanje 31.12.2018	Indeks (4/3)
1	2	3	4	5
AKTIVA				
1.	Nefinancijska imovina	90.767.342	86.075.365	94,8
1.1.	Neproizvedena dugotrajna imovina	407.778	237.064	58,1
1.2.	Proizvedena dugotrajna imovina	90.359.564	85.838.301	95,0
2.	Financijska imovina	798.850.727	980.847.050	122,8
2.1.	Novac u banci	101.816.316	215.410.254	211,6
2.2.	Depoziti i potraživanja	209.690.248	239.940.166	114,4
2.3.	Potraživanja za dane zajmove	436.596.317	478.809.086	109,7
2.4.	Dionice i udjeli u glavnici	17.206.858	7.134.341	41,5
2.5.	Potraživanja za prihode poslovanja	31.057.665	36.254.591	116,7
2.6.	Rashodi budućih razdoblja	2.483.323	3.298.612	132,8
UKUPNO AKTIVA (1+2)		889.618.069	1.066.922.415	119,9
PASIVA				
3.	Obveze	77.612.574	201.493.339	259,8
3.1.	Obveze za rashode poslovanja	77.548.905	201.473.148	259,8
3.2.	Obveze za nabavu nefinancijske imovine	63.669	20.191	31,7
4.	Izvori sredstava	812.005.495	865.429.076	106,6
4.1.	Vlastiti izvori i ispravak vlastitih izvora	738.678.272	796.091.025	107,8
5.	Višak prihoda	196.940.737	245.933.329	124,9
6.	Manjak prihoda	149.647.599	211.564.519	141,4
7.	Obračunati prihodi poslovanja	26.034.085	34.969.241	134,3
UKUPNO PASIVA (3+4)		889.618.069	1.066.922.415	119,9

5.1.1. Aktiva

Na dan 31.12.2018. godine ukupna vrijednost imovine HAMAG-BICRO-a iznosila je 1.066.922.415 kuna.

U strukturi imovine 86.075.365 kuna odnosi se na **nefinancijsku imovinu**, koju čini neproizvedena dugotrajna imovina u iznosu 237.064 kuna i proizvedena dugotrajna imovina u iznosu od 85.838.301 kuna.

Financijska imovina iznosi 980.847.050 kune, a čine ju novac u banci, depoziti i potraživanja, potraživanja za dane zajmove, potraživanja za prihode poslovanja i rashodi budućih razdoblja te dionice i udjeli u glavnici (temeljni kapital BICRO BIOCENTRA d.o.o. i ulaganja u ENIF).

Novčana sredstva čine sredstva na računima banaka u iznosu od 215.410.254 kuna. Ukupni priljev na novčane račune ima značajan porast uslijed priljeva sredstava na posebnim računima u vlasništvu MFIN kod PBZ d.d. koji služe za prihvata sredstava zajma IBRD-a u ukupnom iznosu od 1 948 482, kao i HPB d.d. koji služe za prihvata sredstava za ESIF Financijski instrumenti iz Operativnog programa „Konkurentnost i kohezija“ 2014.-2020. (OPKK) u iznosu od 182.747.286 kuna a koja se odnose na pet

Financijskih instrumenata namijenjenim za male i srednje poduzetnike ESIF Ograničeno portfeljno jamstvo, ESIF Pojedinačno jamstvo uz subvenciju kamatne stope, ESIF Pojedinačno jamstvo bez subvencije kamatne stope, ESIF Mikro zajmove i ESIF Male zajmove, te novčana sredstva PRR 2014.-2020. sufinancirane iz Europskog poljoprivrednog fonda za ruralni razvoj (EPFRR) namijenjena poduzetnicima u poljoprivrednom, prerađivačkom i šumarskom sektoru kroz tri programa: Pojedinačno jamstvo za ruralni razvoj, Mikro zajmove za ruralni razvoj i Male zajmove za ruralni razvoj u ukupnom iznosu od 30.714.486 kuna.

Depozite i potraživanja čine depoziti u kreditnim i ostalim financijskim institucijama u iznosu od 239.940.166 kuna od čega se najveći iznos odnosi na sredstva iz ESIF-a Financijski instrumenti OPKK 2014.-2020. uložena u financijske institucije sukladno Politikama upravljanja poslovanjem riznice u iznosu od 196.072.772 kune i 30.000.000 kuna za Financijski instrument PRR 2014.-2020. sufinancirane iz EPFRR – Pojedinačna jamstva za ruralni razvoj. Ostala potraživanja odnose se na potraživanja od HZZO za refundacije u iznosu od 264.606 kuna, potraživanja za predujmove STP II u iznosu od 218.250 kuna te ostala nespomenuta potraživanja.

Potraživanja za dane zajmove od ukupnog iznosa od 478.809.086 najvećim dijelom čine ESIF Mikro i mali zajmovi u iznosu od 317.585.215 kuna plasiranih za malo i srednje poduzetništvo, Mikro i mali zajmovi za ruralni razvoj koji iznose 6.365.398 kuna, Mikro zajmovi iz nacionalnih sredstava 3.122.308 kuna, aktivirana jamstva po starim nacionalnim programima u iznosu od 139.405.539 kuna, te uvjetni zajmovi iz programa RAZUM financiranim zajmom Svjetske banke u iznosu od 12.330.624 kuna.

Dionice i udjeli u glavnici su u odnosu na 2017. značajno manji jer su sredstva koja smo imali uložena u Fondove povučena iz razloga jer Fondovi ne udovoljavaju Politikama upravljanja poslovanjem riznice vezanim za ESIF Financijske instrumente iz OPKK 2014.-2020. Iznos od 7.122.340 odnosi se na ulaganje u ENIF (venture capital) fond osnovan na inicijativu Europske komisije, Europskog investicijskog fonda (EIF) i Europske banke za obnovu i razvoj (EBRD).

Potraživanja za prihode poslovanja iznose 36.254.591 kuna od čega se najveći dio osnove na potraživanja za kamate po isplaćenim jamstvima i danim zajmovima.

Rashodi budućih razdoblja iznose 3.298.612 kuna, a odnose se na plaće djelatnika za prosinac 2018. koja će se dijelom podmiriti na teret Državnog proračuna odnosno dijelom iz ESF fondova za 2018. godinu, te se odnosi na dio računa koji terete režijske troškove kao trinaesti trošak.

5.1.2. Pasiva

Pasivu HAMAG-BICRO-a čine obveze i izvori financiranja u ukupnom iznosu od 1.066.922.415 kuna.

Ukupne obveze HAMAG-BICRO-a na dan 31.12.2018. godine iznose 201.493.339 kuna.

Obveze za rashode poslovanja u iznosu od 201.473.148 kuna čine obveze za plaće za zaposlene u iznosu od 3.153.260 kuna, obveze za materijalne rashode u iznosu od 189.646 kuna, obveze za financijske rashode u iznosu 981 kuna, obveze za subvencije u iznosu 251.610 kuna te ostale tekuće obveze u iznosu od 197.877.651 kuna. Ostale tekuće obveze u najvećem dijelu čine obveze za EU predujmove za ESIF Financijske instrumente iz OPKK 2014.-2020. u iznosu od 120.580.890 kuna, zatim obveze za EU predujmove koje se odnose na Financijske instrumente PRR iz EPFRR u iznosu od

60.693.425 kuna koju čine neisplaćena sredstva za male i mikro zajmove za ruralni razvoj, te jamstva za ruralni razvoj, dio se odnosi na obveze proračunskih korisnika za povrat u proračun STP II u iznosu od 1.947.229 kuna i ostatak na ostale nespomenute obveze.

Obveze za nabavu nefinancijske imovine iznosile su 20.191kuna.

Izvori sredstava na dan 31.12.2018. godine iznose ukupno 865.429.076 kuna. Isti se sastoje od vlastitih izvora iz proračuna u iznosu od 226.206.638 kuna, ESIF Financijskih instrumenata iz OPKK 2014.-2020. u iznosu od 526.900.303 kuna, Financijskih instrumenata iz EPFRR u iznosu od 36.365.398 kuna i ostalih vlastitih izvora u iznosu od 6.618.683 koju čine STP II, UNDP i njihov ispravak.

Višak prihoda čini iznos od 245.933.329 kuna koji će se trebati sučeliti s manjkom prihoda od 211.564.519 kuna nakon Odluke o raspodjeli rezultata, što će rezultirati viškom prihoda koji se prenosi u 2019. godinu u iznosu od 34.368.810 kuna.

Obračun prihoda poslovanja iznosi 34.969.241 i sastoji se od tekuće pomoći od institucija i tijela EU u iznosu od 1.906.949 kuna, prihoda od financijske imovine u iznosu od 19.711.977 kuna, prihoda od kamata na dane zajmove u iznosu od 12.806.990 kuna i od ostalih nespomenutih prihoda u ukupnom iznosu od 543.325 kuna.

5.2. IZVJEŠTAJ O PRIHODIMA I RASHODIMA, PRIMICIMA I IZDACIMA

Tablica 83: Izvještaj o prihodima i rashodima, primicima i izdacima

R.br.	Opis	Ostvareno 2017. (u kn)	Ostvareno 2018. (u kn)	Indeks Ostvareno 2018./2017.
PRIHODI I PRIMICI				
1.	Pomoći iz inozemstva i od subj.unutar općeg proračuna	178.039.122	214.302.167	120,4
2.	Prihodi od imovine	3.638.293	4.493.479	123,5
3.	Prihodi od pruženih usluga	27.957	24.143	86,4
4.	Prihodi iz nadležnog proračuna	72.796.004	104.878.537	144,1
5.	Ostali prihodi	130.732	0	0
6.	Primici od fin.imovine i zaduživanja	136.299.145	29.873.396	21,9
A	UKUPNI PRIHODI I PRIMICI (1 do 6)	390.931.253	353.571.722	90,4
RASHODI I IZDACI				
6.	Rashodi za zaposlene	21.868.274	35.690.359	163,2
7.	Materijalni rashodi	10.832.929	13.237.140	122,2
8.	Financijski rashodi	7.825	7.558	96,6
9.	Subvencije	25.034.478	30.758.638	122,9
10.	Naknade građanima i kućanstvima	51.425	158.029	307,3

11.	Ostali rashodi	217.971	0	4,2
12.	Rashodi za nabavu neproiz. dugot. imovine	157.606	157.504	99,9
13.	Rashodi za nabavu proizv. dugotr. imovine	2.038.935	3.845.919	188,6
14.	Izdaci za dane zajmove i depozite	247.494.744	276.957.749	111,9
15.	Izdaci za dionice i udjele u glavnici	38.202.613	3.616.337	9,5
16.	Izdaci za otplatu glavnice primljenih kredita i zajmova	0	2.077.817	0
B	UKUPNI RASHODI I IZDACI (6 do 16)	345.906.800	366.507.050	106,0
C	Višak prihoda i primitaka tekuće godine	45.024.453	0	0
D	Manjak prihoda i primitaka	0	12.935.328	0
E	Preneseni višak prihoda i primitaka	2.268.685	47.304.138	2.085,1
F	Višak prihoda i primitaka za sljedeće razdoblje (C-D+E)	47.293.138	34.368.810	72,7

5.2.1. Prihodi i primici

HAMAG-BICRO je ostvario ukupne prihode i primitke u iznosu od 353.571.722 kuna. Prihodi su ostvareni od Pomoći iz inozemstva i od subjekata unutar općeg proračuna u iznosu od 214.302.167 kuna, prihoda od imovine u iznosu od 4.493.479 kuna, prihoda od prodaje proizvoda i robe te pruženih usluga u iznosu od 24.143 kuna i prihoda iz proračuna u iznosu od 104.878.537 kuna za financiranje redovne djelatnosti hladnog pogona i ostalih specifičnih aktivnosti HAMAG-BICRO-a.

Prihodi iz proračuna sastoje se od prihoda za financiranje rashoda poslovanja u iznosu od 29.893.797 kuna, prihoda za financiranje rashoda za nabavu nefinancijske imovine u iznosu od 857.219 kuna, te prihoda za financiranje izdataka za financijsku imovinu i otplatu zajmova u iznosu od 74.127.521 kuna.

Prihodi od pomoći iz inozemstva i od subjekata unutar općeg proračuna povećali su se za 20,4 % kao posljedica povećanja većeg broja projekata koji se financiraju iz različitih EU izvora. Iz istih izvora se financira i veći broj plaća zaposlenih u HAMAG BICRO-u, režijski troškovi i sl.

Prihodi od imovine također su se povećali za 23,5% kao posljedica većeg broja projekata koji se financiraju iz različitih EU izvora, te s obzirom na činjenicu da se iz istih izvora financira nabava uredske oprema i namještaja.

Prihodi iz nadležnog proračuna povećali su za 44,1% budući da su porasli izdaci za aktivirana jamstava koje HAMAG-BICRO isplaćuje na prvi poziv komercijalnim bankama, te uslijed povećanja broja projekata koji osim EU dijela uključuju i nacionalni doprinos (Tehnička pomoć za PT2, različiti međunarodni projekti, POC, EUREKA i drugi).

Primici od financijske imovine i zaduživanja iznosili su 29.873.396 kuna što je značajno manje u odnosu na 2017. godinu. Smanjenje se odnosi na ESIF Financijske instrumente iz Operativnog programa „Konkurentnost i kohezija“ 2014.-2020. prema kojem su primici od financijske imovine evidentirani u 2017. nakon povlačenja sredstava iz novčanih fondova, a izdavanje zajmova je uslijedilo tijekom 2018. godine.

5.2.2. Rashodi i izdaci

Rashodi poslovanja iznose 79.851.724 kuna, što je povećanje od 37% u odnosu na 2017. godinu.

Rashodi se odnose na zaposlene u iznosu 35.690.359 kuna, a njihovo povećanje za 63,20% u odnosu na 2017. proizlazi iz zapošljavanja novih radnika, sukladno povećanom obujmu posla vezanim za funkciju provedbenog tijela druge razine radi porasta broja projekata vezanih za Financijske instrumente iz Operativnog programa „Konkurentnost i kohezija“ 2014.-2020.(OPKK), kao i novog projekta iz PRR 2014.-2020. sufinanciranog sredstvima Europskog poljoprivrednog fonda za ruralni razvoj (EPFRR) namijenjenom poduzetnicima u poljoprivrednom, prerađivačkom i šumarskom sektoru kroz tri programa: Pojedinačno jamstvo za ruralni razvoj, Mikro zajmovi za ruralni razvoj i Mali zajmovi za ruralni razvoj.

Materijalni rashodi iznose 13.237.140 kuna čije je 22,2%-tno povećanje posljedica povećanja rashoda za zaposlene, odnosno povećanja broja djelatnika uz koje su povezani troškovi službenih putovanja, troškovi naknada prijevoza za rad na terenu i odvojeni život (povećanim zbog izmjene Kolektivnog ugovora za javne službe), troškovi edukacija, sistematskih pregleda, računalnih usluga, troškovi hladnog pogona.

Subvencije iznose 30.758.638 kuna te su se povećale za 22,9% kao posljedica subvencioniranja kamatne stope iz programa ESIF Pojedinačno jamstvo uz subvenciju kamatne stope. Ovi rashodi također se odnose i na projekte financirane iz zajma IBRD-7320-HR, STP II kroz programe RAZUM, IRCRO, PoC i UTT, ali i na projekte iz programa Eureka, Eurostars i na subvencije društvu BICRO BIOCENTAR d.o.o.

Naknade građanima i kućanstvima na temelju osiguranja i druge naknade povećane su u odnosu na 2017. godinu zbog povećanja broja zaposlenika čije se školarine sufinanciraju.

Ostali rashodi poslovanja nisu nastali u 2018. godini s obzirom da su projekti završeni u 2017. godini.

Rashodi za nabavu nefinancijske imovine iznose 4.003.423 kuna, a predstavljaju troškove nabave ne proizvedene dugotrajne imovine u iznosu od 157.504 kuna za licence, i rashode za nabavu proizvedene dugotrajne imovine u iznosu od 3.845.919 kuna za uredsku opremu i namještaj, komunikacijsku opremu, vozila i ulaganja u računalne programe. U odnosu na 2017. godinu ovi rashodi su porasli za 82,3% uslijed povećanog broja zaposlenika.

Ukupni izdaci za financijsku imovinu i otplate zajmova iznose 282.651.903 kuna, a čine ga izdaci za dane zajmove i depozite u iznosu 276.957.749 kuna čije povećanje od 11,9 % proizlazi iz izdavanja novih zajmova većim dijelom iz ESIF malih zajmova, te dijelom Malih zajmova iz ruralnog razvoja.

Izdaci za dionice i udjele u glavnici u iznosu 3.616.337 kuna čine značajno smanjenje uslijed manjeg ulaganja u novčane fondove sukladno Politikama upravljanja poslovanjem vezanim za ESIF Financijske instrumente iz OPKK 2014.-2020.

Izdaci za otplatu glavnice primljenih kredita i zajmova iznose 2.077.817 kuna.

U 2018. godini imamo iskazane Izdatke za otplatu glavnice primljenih kredita i zajmova zbog povrata sredstava Svjetskoj banci po Projektu poduzetničkog kapitala za inovacije i poduzetništvo.

5.2.3. Manjak prihoda i primitaka

HAMAG-BICRO je 2018. godinu zaključio s manjkom prihoda i primitaka u iznosu od 12.935.328 kuna, koji će se pokriti prenesenim viškom prihoda i primitaka iz prijašnjih razdoblja u iznosu od 47.304.138 kuna, koje je i prenio u 2018. godinu. Manjak prihoda i primitaka nastao je kao posljedica financiranja Izdataka za dane zajmove i depozite iz prihoda poslovanja. Višak prihoda i primitaka koji je raspoloživ u 2019. godini iznosi 34.368.810 kuna.

6. URED ZA UNUTARNJU REVIZIJU

Ured za unutarnju reviziju nadležan je za obavljanje poslova unutarnje revizije u HAMAG-BICRO-u. Svrha unutarnje revizije je neovisna i objektivna procjena sustava unutarnjih kontrola te davanje mišljenja i savjeta za poboljšanje djelotvornosti procesa upravljanja rizicima, kontrola i upravljanja poslovanjem odnosno korporativnog upravljanja.

Ured za unutarnju reviziju stalno surađuje sa Sektorom za harmonizaciju unutarnje revizije i financijske kontrole Ministarstva financija. Unutarnji revizori dužni su se kontinuirano educirati kako bi revizije obavljali stručno i profesionalno uz potrebna znanja i vještine. U 2018. godini stručno usavršavanje je bilo usmjereno na promjenu u metodologiji rada Unutarnje revizije koja je stupila na snagu 1. srpnja 2018. godine, te informiranje o Općoj uredbi EU o zaštiti osobnih podataka.

U prosincu 2017. godine doneseni su Strateški plan unutarnje revizije za razdoblje 2018.-2020. godine i Godišnji plan unutarnje revizije za 2018. godinu. Strateškim planom unutarnje revizije određeni su vizija, misija i ciljevi unutarnje revizije, načela i standardi koje će unutarnji revizori koristiti u svom radu, dok su Godišnjim planom unutarnje revizije definirane revizijske teme koje će se provesti 2018. godini te njihov cilj, opseg, revizijske metode koje će se primijeniti i okvirni vremenski raspored.

Sukladno Godišnjem planu unutarnje revizije za 2018. godine provedene su sljedeće revizije:

1. Revizija upravljanja tehničkom pomoći u ESI fondovima
2. Revizija procesa odobravanja jamstava (ESIF pojedinačna jamstva)

U skladu s odredbama Zakona o sustavu unutarnjih kontrola u javnom sektoru, unutarnja revizija je obvezna pratiti provode li se preporuke pravilno, djelotvorno i pravodobno. Stoga su aktivnosti praćenja provedbe preporuka danih u prijašnjim revizijskim izvješćima uključene u Godišnji plan unutarnje revizije za 2018. godinu. Praćenje je provedeno u travnju 2018. godine.

Unutarnja revizija obvezna je prema predlošku propisanom Uredbom o sastavljanju i predaji Izjave o fiskalnoj odgovornosti i izvještaja o primjeni fiskalnih pravila pripremiti Mišljenje unutarnjih revizora o sustavu financijskog upravljanja i kontrola iz područja koja su bila revidirana u prethodnoj godini, kao sastavnog dijela Izjave o fiskalnoj odgovornosti. Navedeno je pripremljeno i dostavljeno Upravi HAMAG-BICRO-a u veljači 2018. godine.

Sukladno Sistematizaciji radnih mjesta u Uredu su sistematizirana dva mjesta višeg unutarnjeg revizora, jedno unutarnjeg revizora i mjesto voditelja Ureda.

U prosincu 2018. godine izrađeni su Strateški plan unutarnje revizije za razdoblje 2019.-2021. godine i Godišnji plan unutarnje revizije za 2019. godinu.

ZAKLJUČAK

Trend rasta osnivanja novih subjekata i uključivanje u gospodarsku djelatnost te snažnije korištenje sredstava iz ESIF-a u 2018. godini doprinijelo je bržem rastu investicija u malom gospodarstvu, pri čemu je HAMAG-BICRO imao važnu ulogu, potaknuvši 8,2 milijardi kuna investicija.

HAMAG-BICRO je mikro, malim i srednjim poduzetnicima olakšao pristup izvorima financiranja provođenjem financijskih instrumenta kroz izravno kreditiranje te odobravanje jamstava, uz mogućnost kombinacije sa subvencijom kamatne stope. U 2018. godini odobreno je 613 ESIF zajmova i 116 ESIF pojedinačnih jamstava čime su pokrenute investicije u ukupnoj vrijednosti od 1,675 milijardi kuna² te stvoreni preduvjeti za otvaranje 3.389 radnih mjesta. Dodatno je u 2018. godini proširen obuhvat prihvatljivih prijavitelja i investicija pokretanjem novih financijskih instrumenata namijenjenih poduzetnicima u sektoru poljoprivrede, prerade i šumarstva. U zadnjem kvartalu 2018. godine odobreno je 48 takvih zajmova dok je isplaćeno njih 19 čime su potaknute investicije u iznosu od 6,4 milijuna kuna i stvaranje 15 novih radnih mjesta.

² Ukupna vrijednost po isplaćenim zajmovima i izdanim jamstvima

HAMAG-BICRO prati izvršenje 2.274 poduzetničkih projekata kojima su dodijeljena bespovratna sredstva iz Europskog fonda za regionalni razvoj (EFRR), ukupne vrijednosti čak 6,43 milijardi kuna. U 2018. godini zabilježen je rast projekata u području istraživanja, razvoja i inovacija koji, točnije kroz 174 projekata potaknuta su ulaganju u iznosu od 1,5 milijardi kuna što predstavlja četvrtinu ulaganja.

Svjesni činjenice kako inovacije i nove tehnologije dugoročno utječu na rast gospodarstva HAMAG-BICRO, u suradnji s resornim ministarstvom, unaprjeđuje postojeće programe kroz razvoj novih poticajnih mjera dok kroz ulogu Tehničkog tajništva doprinosi unaprjeđenju upravljanja inovacijskim sustavom. Upravo zbog toga, u 2018. godini dodatno potaknuto 57 inovativnih projekata, ukupne vrijednosti 26,8 milijuna kuna.

Sustavnim radom i suradnjom s poduzetničkim potpornim institucijama u zemlji i inozemstvu, HAMAG-BICRO se ustrajno zalaže doprinijeti podizanju kvalitete pojedinih komponenti poduzetničkog okruženja i njihove međusobne usklađenosti. Kako bi i dalje bila pouzdan partner poduzetnicima, Agencija će ustrajati u misiji pažljivog praćenja poduzetničkih potreba kako bi se pravovremeno prilagodila postojećim ili osmislila nove programe i/ili proizvode. Na ovaj način, HAMAG-BICRO će omogućiti poduzetnicima da iskoriste tržišne prilike i pretvore ih u priče o uspjehu.

PRILOZI

Prilog 1: Izdana Nacionalna jamstva u 2018. godini

Br.	Poduzetnik	Datum izdavanja jamstva	Iznos jamstva
1.	INCLUDE d.o.o. za proizvodnju električne opreme	3.1.2018.	806.987,05
2.	RAAFOURTY d.d. za savjetovanje u vezi s poslovanjem i upravljanjem, putnička agencija	4.1.2018.	4.703.144,54
3.	CHORES LUMINA d.o.o. za proizvodnju i usluge	10.1.2018.	559.440,00
4.	Specijalistička ordinacija za dermatologiju i venerologiju Željka Juko Kasap	22.1.2018.	92.000,00
5.	DALIA, obrt za dekoracije i usluge, vl. Marijana Mlikotić, Bjelovar, I. Gudulića 6	24.1.2018.	340.000,00
6.	MENULA, obrt za ribarstvo i usluge, vl. Lovre Mihaljević, Sućuraj, Fortica 21	31.1.2018.	688.005,29
7.	TREBENNA j.d.o.o. za turizam, trgovinu i usluge	8.2.2018.	1.725.637,60
8.	LUCY LINE d.o.o. za nautički turizam, ugostiteljstvo i usluge	19.2.2018.	8.465.601,24

9.	VUKOVIC CRUISING društvo s ograničenom odgovornošću za pomorski i obalni prijevoz	22.2.2018.	2.700.180,72
10.	GALLOT metalna i aluminijska bravarija, vl. PAŠKO JURIČIĆ, PODSTRANA, GRLJEVAČKA br. 89	22.2.2018.	550.000,00
11.	AUTOSERVIS ČURIĆ, obrt za popravak i održavanje motornih vozila, vl. Ante Čurić, Đakovo, Slavka Tomerlina 23	23.2.2018.	350.000,00
12.	TENT EVENT društvo s ograničenom odgovornošću za iznajmljivanje i pružanje usluga	7.3.2018.	560.000,00
13.	POLIKLINIKA BAGATIN ZA MAKSILOFACIJALNU, OPĆU I PLASTIČNU KIRURGIJU, ZA DERMATOLOGIJU I VENEROLOGIJU, ANESTEZIOLOGIJU, REANIMATOLOGIJU	13.3.2018.	2.472.712,73
14.	MANDIĆ NANDOR, KOVINOTOKARSKA RADNJA	13.3.2018.	419.942,78
15.	STARI JEDRENJAK d.o.o. za trgovinu i usluge	23.3.2018.	4.000.000,00
16.	FILTAN, d.o.o. za proizvodnju, trgovinu i usluge	3.4.2018.	266.023,44
17.	AKASHA, Obrt za prijevoz putnika na moru vl. Adrian Damjanović, Rijeka, Bulevar oslobođenja 28	5.4.2018.	99.336,86
18.	UGOSTITELJSKI OBRT "MARITIM" KRK, VL.JOSIP BRUSIĆ, BRAĆE LINARDIĆA 10	6.4.2018.	7.558.605,53
19.	BEAUTY STUDIO MARCELA d.o.o. za usluge	23.4.2018.	159.225,74
20.	SISTERS LANDS društvo s ograničenom odgovornošću za trgovinu i usluge	24.4.2018.	309.562,01
21.	Deck & Cheers d.o.o. za prijevoz putnika na moru, turistička agencija	4.5.2018.	400.000,00
22.	CONTY PLUS društvo s ograničenom odgovornošću za trgovinu i usluge	8.5.2018.	665.480,59
23.	DRVOTRADE društvo s ograničenom odgovornošću za trgovinu i proizvodnju	8.5.2018.	1.517.259,73
24.	CONTY PLUS društvo s ograničenom odgovornošću za trgovinu i usluge	8.5.2018.	1.330.961,19
25.	ŠESTAN društvo s ograničenom odgovornošću za prijevoz i poljoprivrednu proizvodnju	16.5.2018.	575.000,00
26.	Obiteljski dom za starije i nemoćne osobe "Gudlin"	16.5.2018.	740.750,60
27.	ENERGY PLUS - društvo s ograničenom odgovornošću za projektiranje i proizvodnju uređaja za energetska učinkovitost	23.5.2018.	2.000.000,00
28.	ADRIATIC HEAVEN d.o.o. za turizam, trgovinu, ugostiteljstvo i usluge	24.5.2018.	264.000,00
29.	Votis društvo s ograničenom odgovornošću za usluge	25.5.2018.	848.923,57
30.	ZAGREBAČKI HARFISTIČKI CENTAR jednostavno društvo s ograničenom odgovornošću za usluge	29.5.2018.	304.000,00
31.	SPEKTAR KRIJESNICA društvo s ograničenom odgovornošću za trgovinu, ugostiteljstvo i turistička agencija	30.5.2018.	815.466,45
32.	WARM UP d. o. o. za usluge u ugostiteljstvu i turizmu	5.6.2018.	2.997.100,00
33.	ROOSTER TRAVEL društvo s ograničenom odgovornošću za prijevoz i usluge	19.6.2018.	344.000,00
34.	LINTEA za usluge, društvo s ograničenom odgovornošću	19.6.2018.	1.850.000,00
35.	ADRENALIN TRANSFER društvo s ograničenom odgovornošću za nautički turizam i turistička agencija	20.6.2018.	560.000,00
36.	Dječji vrtić Čarobni svijet	29.6.2018.	885.040,00
37.	ARIA d.o.o. za turizam, turistička agencija i usluge	2.7.2018.	5.590.208,12
38.	VORTEX društvo s ograničenom odgovornošću za turističke usluge	23.7.2018.	1.200.000,00
39.	TEMPO VODICE društvo s ograničenom odgovornošću za usluge, turistička agencija	24.7.2018.	8.264.175,36
40.	HAJDUK Plastična ambalaža d.o.o.	25.7.2018.	2.499.000,00
41.	HAJDUK Plastična ambalaža d.o.o.	25.7.2018.	1.500.000,00
42.	KONOBA ROCCO j.d.o.o. za ugostiteljstvo	30.7.2018.	1.106.911,96

43.	MML jednostavno društvo s ograničenom odgovornošću za proizvodnju, trgovinu i usluge	31.7.2018.	1.040.000,00
44.	BUDAK PRODUKT jednostavno društvo s ograničenom odgovornošću za poljoprivredu, trgovinu, ugostiteljstvo i usluge	20.8.2018.	3.007.030,43
45.	KRATOCHVIL CRUISING d.o.o. za pomorski i obalni prijevoz	21.8.2018.	3.970.106,19
46.	PROPLASTIKA d.o.o. za proizvodnju i trgovinu	24.8.2018.	350.000,00
47.	Šimun Emanuel Putovanja d.o.o. za prijevoz i usluge, turistička agencija	28.8.2018.	362.129,43
48.	3D Lab d.o.o. dentalni laboratorij	6.9.2018.	913.535,39
49.	CONTY PLUS društvo s ograničenom odgovornošću za trgovinu i usluge	12.9.2018.	1.950.000,00
50.	CONTY PLUS društvo s ograničenom odgovornošću za trgovinu i usluge	12.9.2018.	550.000,00
51.	BRCKO USLUGE jednostavno društvo s ograničenom odgovornošću za proizvodnju, trgovinu i usluge	26.9.2018.	203.100,00
52.	TRAMONTO 45 d.o.o. za usluge u nautičkom turizmu	28.9.2018.	1.105.721,89
53.	Athena društvo s ograničenom odgovornošću za proizvodnju, trgovinu i usluge	10.10.2018.	1.262.730,08
54.	SALONA-VAR društvo za specijalno reparaturno zavarivanje, navarivanje i metalizaciju d.o.o.	12.10.2018.	150.000,00
55.	HerBeg društvo s ograničenom odgovornošću za trgovinu i usluge	12.10.2018.	481.209,08
56.	TREMAK društvo s ograničenom odgovornošću za trgovinu i usluge	12.10.2018.	1.253.878,09
57.	MARINA, poljoprivredna zadruga	17.10.2018.	1.006.675,43
58.	GPT ĐURASEK društvo s ograničenom odgovornošću za proizvodnju galanterije, pozamenterije i utenzilija	9.11.2018.	557.033,78
59.	MAVUR d.o.o. za računovodstvene usluge	22.11.2018.	408.572,67
60.	JOAN, društvo s ograničenom odgovornošću za turizam	27.11.2018.	1.039.044,30
61.	ZLATKO INTERIJERI j.d.o.o. za usluge	6.12.2018.	1.067.717,95
62.	VITAE HABITUS društvo s ograničenom odgovornošću za usluge	6.12.2018.	1.869.731,33
63.	TOFRADO TRGOVINA d.o.o. za trgovinu, proizvodnju i usluge	10.12.2018.	223.521,74
64.	STARBOARD društvo s ograničenom odgovornošću, za ugostiteljstvo i usluge	17.12.2018.	445.141,54
65.	Regeneracija, netkani tekstil i tepisi d.o.o.	17.12.2018.	1.000.000,00
UKUPNO:			97.301.562,42

Prilog 2: Izdana ESIF jamstva u 2018. godini

Br.	Poduzetnik	Datum izdavanja jamstva	Iznos jamstva
1.	MARINERO TOURS d. o. o. za turizam, usluge, turistička agencija	2.1.2018.	1.510.199,40
2.	KRILO SHIPPING COMPANY d.o.o. za usluge	3.1.2018.	5.400.000,00
3.	Adria Yachting društvo s ograničenom odgovornošću za trgovinu i usluge, turistička agencija	16.1.2018.	5.189.761,36
4.	ESCAPE LINE d.o.o. za usluge	17.1.2018.	1.116.495,45
5.	BEST HOSPITALITY d.o.o., za turizam i usluge	18.1.2018.	1.509.176,60
6.	ECO RESORTS društvo s ograničenom odgovornošću za poljoprivredu, usluge i turistička agencija	22.1.2018.	9.635.459,36
7.	MEP ING društvo s ograničenom odgovornošću za usluge	22.1.2018.	4.818.808,80

8.	OLIVIA društvo sa ograničenom odgovornošću za turizam i ugostiteljstvo	24.1.2018.	1.671.029,31
9.	ĐUSTO d. o. o. za građevinarstvo i elektrifikaciju	7.2.2018.	8.920.692,00
10.	LOGO MARE NAUTIKA d.o.o. za trgovinu i usluge	8.2.2018.	1.813.377,71
11.	mi2 jednostavno društvo s ograničenom odgovornošću za ugostiteljstvo i trgovinu	16.2.2018.	1.298.027,95
12.	BAN-TOURS društvo s ograničenom odgovornošću za trgovinu na veliko i malo, uvoz-izvoz i turizam	21.2.2018.	4.608.044,19
13.	BAN-TOURS društvo s ograničenom odgovornošću za trgovinu na veliko i malo, uvoz-izvoz i turizam	21.2.2018.	5.231.250,00
14.	Z.D. VILE ISTRA društvo s ograničenom odgovornošću za poslovanje nekretninama i turistička agencija	21.2.2018.	1.320.000,00
15.	MORNING STAR d.o.o. za pomorski i obalni prijevoz	23.2.2018.	1.868.210,82
16.	Obrt za prijevoz "NIKOLA", vlasnik Nikola Klarić, Jesenice, Poljička cesta-Suhi potok 6	9.3.2018.	2.005.010,82
17.	RINKA d.o.o. za turizam, pomorski prijevoz i usluge	10.3.2018.	3.609.160,02
18.	ALHAMBRA društvo s ograničenom odgovornošću za usluge	15.3.2018.	1.608.115,03
19.	ALBA ADRIATICA društvo s ograničenom odgovornošću za građenje i ugostiteljstvo	16.3.2018.	3.804.457,98
20.	MAVRAČIĆ GRUPA društvo s ograničenom odgovornošću za usluge i trgovinu	21.3.2018.	2.088.689,20
21.	UMA VIDA d.o.o., turizam, ugostiteljstvo i turistička agencija	26.3.2018.	2.677.610,88
22.	DAM - PROJEKT d.o.o. za usluge	30.3.2018.	1.590.658,27
23.	OTAC NIKOLA, obrt za turizam, vl. Mateo Ercegović, Duće, Luka III 10	9.4.2018.	6.032.107,20
24.	TURISTIČKI OBRT (APARTMANI MAJA) VERBENICUM, VL. MAJA FUGOŠIĆ, VRBNIK, SUPEC 54	12.4.2018.	12.116.538,66
25.	MIMOZA d.o.o. za trgovinu, ugostiteljstvo, turizam i poslovanje nekretninama	12.4.2018.	9.296.052,50
26.	WIND ROSE & SAILING d.o.o. turistička agencija	12.4.2018.	2.377.231,36
27.	BRAT IVAN društvo s ograničenom odgovornošću, za turizam i usluge, turistička agencija	17.4.2018.	1.539.426,29
28.	YACHT LINE društvo s ograničenom odgovornošću za turističke usluge	18.4.2018.	1.233.108,61
29.	NOA JEDRENJE d.o.o. za usluge putničke agencije	19.4.2018.	1.161.597,36
30.	AIR PANNONIA d.o.o. za usluge zrakoplovstva, putničke agencije i ostale usluge	26.4.2018.	8.298.552,64
31.	NAŠA IDEJA društvo s ograničenom odgovornošću za ugostiteljstvo, trgovinu i usluge	7.5.2018.	2.400.000,00
32.	PRO-PING d.o.o. za trgovinu, proizvodnju i usluge	9.5.2018.	7.114.769,28
33.	MORE I BRODOVI d.o.o. za usluge i turistička agencija	11.5.2018.	2.982.710,70
34.	ANTE JURIC, d.o.o. za turizam, ugostiteljstvo, trgovinu i građenje	17.5.2018.	12.671.678,88
35.	LIQUIDUS društvo s ograničenom odgovornošću za trgovinu, ugostiteljstvo i usluge	17.5.2018.	1.777.808,88
36.	DIAMOND VILLA j.d.o.o. za turizam i usluge, turistička agencija	21.5.2018.	3.057.831,27
37.	DELT Papir društvo s ograničenom odgovornošću za proizvodnju i usluge	22.5.2018.	2.694.061,19

38.	Ugostiteljsko - turistički obrt ALMISSA, vl. Petromir Lelas, Omiš, Vukovarska cesta 8	23.5.2018.	3.196.746,86
39.	SAIL4FUN društvo s ograničenom odgovornošću za turizam i usluge, turistička agencija	25.5.2018.	2.244.177,68
40.	FI.-MA., trgovina, uvoz-izvoz, zastupstva i proizvodnja, društvo s ograničenom odgovornošću	28.5.2018.	3.566.400,00
41.	SIMON, ugostiteljsko trgovački obrt, vl. Anton Ukaj, Novigrad, Velika ulica 4	30.5.2018.	1.659.288,29
42.	Hajdinjak put d.o.o.	30.5.2018.	1.984.774,91
43.	CAPRONCA NAUTICA društvo s ograničenom odgovornošću za turizam i usluge	4.6.2018.	1.693.649,80
44.	OPG Neven Spahija	6.6.2018.	2.677.439,52
45.	SMART SENSE d.o.o. za istraživanje i razvoj računarstva i elektrotehnike	7.6.2018.	1.720.000,00
46.	DELMINIUM TRAVEL d.o.o. za usluge putničke agencije	13.6.2018.	1.351.117,36
47.	INCITE KOD, društvo s ograničenom odgovornošću za trgovinu i usluge	20.6.2018.	6.296.000,00
48.	BEATA MARE d.o.o. za usluge, turistička agencija	20.6.2018.	1.329.541,74
49.	SUIT d.o.o. za ugostiteljstvo i poslovne usluge	21.6.2018.	4.022.973,31
50.	SMOLJANAC d. o. o. za usluge i turistička agencija	26.6.2018.	7.228.616,22
51.	PANDORA TURIST j.d.o.o. za turizam	26.6.2018.	3.556.596,48
52.	M3 INTERNATIONAL društvo s ograničenom odgovornošću za poslovanje nekretninama	27.6.2018.	2.954.286,40
53.	BIZ Murter društvo s ograničenom odgovornošću za trgovinu i usluge	27.6.2018.	4.388.450,07
54.	VIŽULA, obrt za ugostiteljstvo, vl. Pashke Tanushaj, Medulin, Brajdine 108C	27.6.2018.	1.980.000,00
55.	KALAC d.o.o.	3.7.2018.	4.577.421,81
56.	DANAK društvo s ograničenom odgovornošću za trgovinu i usluge	5.7.2018.	6.839.500,80
57.	SEKVOJA PROJEKT d.o.o. za ugostiteljstvo i pružanje usluga u turizmu, turistička agencija	6.7.2018.	8.689.689,11
58.	REGISTRATOR d.o.o. za usluge, trgovinu i turizam	6.7.2018.	5.308.035,12
59.	STIL-PEKARNA, društvo s ograničenom odgovornošću za proizvodnju, pekarskih proizvoda	12.7.2018.	1.818.780,79
60.	DINES DUO d.o.o. za trgovinu i usluge	12.7.2018.	8.349.049,60
61.	BELLA BARCA d.o.o., za usluge, turistička agencija	16.7.2018.	7.540.356,85
62.	PETROX NAUTIKA d.o.o. za turizam, trgovinu i usluge	17.7.2018.	1.217.899,17
63.	NATURA ADRIATICA d.o.o., putnička agencija	18.7.2018.	5.464.140,02
64.	AUTO KAMP GROT, obrt za ugostiteljstvo i turizam, vl. Boris Marinović, Ploče, Bačina, Zavod	19.7.2018.	2.479.431,36
65.	Dom za starije osobe Sv. Antun	20.7.2018.	2.031.200,00
66.	SIGNUM HOLIDAYS društvo s ograničenom odgovornošću za usluge i turistička agencija	20.7.2018.	8.814.581,43
67.	LIQUIDUS PROJEKTI d.o.o. za građevinarstvo i usluge	25.7.2018.	6.139.541,82
68.	SPORT PLUS društvo s ograničenom odgovornošću za turizam, trgovinu i usluge	3.8.2018.	1.112.061,66
69.	ARSENAL d.o.o. za brodogradnju, turizam i usluge	7.8.2018.	7.094.780,16

70.	ECO RESORTS društvo s ograničenom odgovornošću za poljoprivredu, usluge i turistička agencija	8.8.2018.	4.048.824,75
71.	DALMATIA LUXURY VILLAS d.o.o. za usluge	9.8.2018.	7.889.733,43
72.	ROMANTIC CRUISE d.o.o. za usluge	13.8.2018.	9.457.579,52
73.	NAUTIKA KOREN društvo s ograničenom odgovornošću za turizam	13.8.2018.	1.163.894,92
74.	TERME JEZERČICA d.o.o. za turizam i ugostiteljstvo	14.8.2018.	6.727.755,18
75.	EUROYACHT društvo s ograničenom odgovornošću za trgovinu i usluge	16.8.2018.	6.298.254,12
76.	Fruī Diem d.o.o.	20.8.2018.	2.067.615,48
77.	AVENIJA HOTEL M društvo s ograničenom odgovornošću za ugostiteljstvo i turistička agencija	21.8.2018.	4.150.136,37
78.	METAL PRODUCT d.o.o.	27.8.2018.	3.226.906,49
79.	PODUMJENTA d.o.o. za trgovinu i usluge	4.9.2018.	1.375.600,00
80.	TOP ADRIA TURISTIČKA AGENCIJA društvo s ograničenom odgovornošću za trgovinu, usluge i turizam	7.9.2018.	1.124.457,38
81.	Adria Yachting društvo s ograničenom odgovornošću za trgovinu i usluge, turistička agencija	10.9.2018.	4.577.674,37
82.	EURO CHARTER društvo s ograničenom odgovornošću za usluge	12.9.2018.	3.348.905,96
83.	GPT ĐURASEK društvo s ograničenom odgovornošću za proizvodnju galanterije, pozamanterije i utenzilija	17.9.2018.	3.802.683,90
84.	UGOSTITELJSKI OBRT "MARINO", vl. GORAN RADIĆ,ZADAR, IVANA SKVARČINE 2	18.9.2018.	5.750.371,38
85.	RED CORAL, Ugostiteljski obrt, vl. Ana Burđelez, Cavtat, Frana Laureana bb	18.9.2018.	7.025.290,92
86.	Obrt za prijevoz putnika PP TRAVEL, vl. Dragan Pivac, Duće, Put stare Duće 32	1.10.2018.	2.852.716,03
87.	Trgometal d.o.o.	2.10.2018.	6.532.194,24
88.	HOTO LIGNUM društvo s ograničenom odgovornošću za proizvodnju, trgovinu i usluge	17.10.2018.	7.924.837,61
89.	JERAN d.o.o. za usluge u nautičkom turizmu	17.10.2018.	9.360.474,48
90.	MONOPLAN d.o.o. za usluge	19.10.2018.	5.927.233,60
91.	HOTELI ML d.o.o.	24.10.2018.	9.759.744,20
92.	TONA d.o.o. za usluge	24.10.2018.	7.105.918,69
93.	BARBAROSSA d.o.o.	6.11.2018.	2.070.327,56
94.	RAGNAROK d.o.o.	9.11.2018.	1.734.376,75
95.	LINEA PLUS d.o.o.	14.11.2018.	7.130.926,08
96.	BAN-TOURS d.o.o.	28.11.2018.	5.934.313,60
97.	BELLA OPORTUNA d.o.o.	28.11.2018.	9.528.555,62
98.	LANAS CHARTER d.o.o.	28.11.2018.	2.640.327,11
99.	FORTITER ULAGANJA d.o.o.	3.12.2018.	3.051.389,61
100.	Medikol Logistika d.o.o.	6.12.2018.	5.802.387,22
101.	MANORA LOŠINJ d.o.o.	10.12.2018.	8.891.156,40
102.	JOAN d.o.o.	12.12.2018.	2.436.558,88

103.	TOFRADO TRGOVINA d.o.o.	13.12.2018.	2.962.487,11
104.	FANON d.o.o.	13.12.2018.	1.923.425,14
105.	MLA-DEL d.o.o.	19.12.2018.	5.408.900,35
106.	SMART SAIL d.o.o.	20.12.2018.	1.699.981,25
107.	ADVENTURE CHARTER d.o.o.	27.12.2018.	5.320.808,65
UKUPNO:			304.709.864,95

Prilog 3: Isplaćena jamstva 2018.

R. br.	Naziv	Iznos izvršene isplate
1.	OPG Marijana Kliček	1.303.236,46
2.	OPG Hrvoje Majcen	962.831,67
3.	FOTO POGON d.o.o.	1.018.248,59
4.	FOTO POGON d.o.o.	323.450,16
5.	LANDIA d.o.o.	708.000,00
6.	GMT d.o.o.	2.118.844,11
7.	OBUĆA VIKO d.o.o.	399.996,57
8.	SIMPLE j.d.o.o.	413.980,10
9.	TAMES TRADE d.o.o.	741.253,74
10.	FRASELLE ZAGREB d.o.o.	316.666,68
11.	GMT d.o.o.	445.139,76
12.	GMT d.o.o.	81.453,63
13.	BANKO d.o.o.	3.139.972,06
14.	ARMANOS STUDIO d.o.o.	3.653.241,50
15.	EKSPANZIJA d.o.o.	250.519,23
16.	HIDROKULTURA d.o.o. (Hidroponija d.o.o.)	166.666,54
17.	OPG IVAN HAĐASIJA	475.211,33
18.	OPG IVAN HAĐASIJA	775.599,30
19.	HUĐIN j.d.o.o.	361.948,33
20.	Josip Boić, vlasnik obrta OPG LIPA	843.393,41
21.	OPG ĐURĐICA SIMIĆ	1.648.015,50
22.	ANNA JULIA d.o.o.	267.146,29
23.	OPG IVICA PODUNAJEC	1.057.160,61
24.	DETERMINO d.o.o.	1.331.840,39
25.	AUTOPRIJEVOZNIK ADAM BURG VRBANJA	502.029,89
26.	PAPIRNATI AVIONI d.o.o.	545.952,00
27.	POLJ. ZADRUGA SLAVONSKI RIĐI	2.798.292,19
28.	KOMODOR d.o.o.	95.130,51
29.	OPG TIHOMIR MATANČIĆ	808.690,58
30.	Obrt BAJTAL TURIZAM, vl. Dario Bajtal	820.066,26
31.	EKOBRIKETI d.o.o.	983.504,89
32.	OPG JAN VNOUČEK	252.212,70
33.	POLJOPRIVREDNI OBRT MESIĆ	134.980,24
34.	METALAC- PNT d.o.o.	7.418.105,41
35.	METALAC- PNT d.o.o.	2.298.904,08

36.	VEDRANA d.o.o.	2.298.378,80
37.	ADRIA BOVE d.o.o.	2.287.793,93
38.	OBRT ZA POLJ.PROIZ., vl. Hrvoje Bunjevac	343.736,56
39.	IMPULSCOMMERCE d.o.o.	1.302.888,92
40.	OPUS ARS j.d.o.o.	810.122,37
41.	RAŠKO d.o.o.	74.666,75
42.	VEDRANA d.o.o.	1.497.341,54
43.	AGRO-FARMER d.o.o.	2.301.688,59
44.	ŽUTI URAGAN d.o.o.	53.333,23
45.	ŽUTI URAGAN d.o.o.	78.337,28
46.	SLATKE STVARI d.o.o.	5.746.362,64
47.	BELLA TOURS j.d.o.o.	552.000,00
48.	AGRO-FARMER d.o.o.	3.270.257,08
49.	CVITANIĆ d.o.o.	3.843.262,28
50.	PRUNUS COMMERCIO d.o.o.	1.384.356,30
51.	CVITANIĆ d.o.o.	2.660.720,04
52.	AGRO-FARMER d.o.o.	1.498.958,41
53.	OPG KOVAČEVIĆ MATEJ	90.485,32
Ukupno		69.556.374,75

Prilog 4: Popis isplaćenih ESIF zajmova

R.br.	Naziv korisnika	Datum isplate zajma	Iznos zajma u kunama
1.	TAL OBRT za mjenjačko poslovanje i usluge	2.1.2018.	214.225,35
2.	OSOJE TRANS D.O.O.	2.1.2018.	374.165,10
3.	ORGANIZACIJA DENT.MED. ZRINKA VRAČEVIĆ	2.1.2018.	214.333,21
4.	GLAMOUR D.O.O.	2.1.2018.	374.600,00
5.	DINMAG jednostavno društvo s ograničenom odgovornošću za trgovinu i usluge	2.1.2018.	105.829,78
6.	K&S d.o.o.	5.1.2018.	368.384,00
7.	COOPER obrt, vl. T. Cvetković	5.1.2018.	369.609,75
8.	GERŽELJ d.o.o.	5.1.2018.	265.000,00
9.	STOLARIJA ŠPLAJT, vl. Šplajt Marko	5.1.2018.	310.347,20
10.	EUROTEHNIKA d.o.o.	5.1.2018.	372.135,35
11.	MAXIMUS d.o.o.	5.1.2018.	350.000,00
12.	ARLENI D.O.O.	5.1.2018.	232.029,61
13.	Specijalistička gin. ordinacija I. Šimić	5.1.2018.	295.878,00
14.	Obrt "NOŠTROMO" vl. Gulić M	5.1.2018.	369.360,00
15.	EQUI - VET d.o.o.	5.1.2018.	310.171,00
16.	ENERGO MONT d.o.o. za proizvodnju, remont, inženjering i usluge	5.1.2018.	186.067,68

17.	STOLARIJA DANKIĆ društvo s ograničenom odgovornošću za preradu drveta i trgovinu	5.1.2018.	186.067,68
18.	DODANA VRIJEDNOST d.o.o. za usluge	5.1.2018.	115.000,00
19.	MARIN BOAT j.d.o.o.	9.1.2018.	370.327,20
20.	STOLARIJA CIBOCI d.o.o.	9.1.2018.	209.657,00
21.	INTERNATIONAL CONSULTING j.d.o.o.	9.1.2018.	364.012,50
22.	OPTIKA-PRIZMA Mustapha i Iva El Sabeh	9.1.2018.	371.596,55
23.	TKALČIĆ USLUGE jednostavno društvo s ograničenom odgovornošću za proizvodnju i usluge	9.1.2018.	185.144,65
24.	MP-VENTILACIJSKI SISTEMI d.o.o. za usluge	9.1.2018.	65.000,00
25.	PALAM d.o.o. za trgovinu i usluge	9.1.2018.	125.938,17
26.	ECO ENERGY d.o.o.	10.1.2018.	371.793,95
27.	FURNIR DRVNI CENTAR d.o.o.	10.1.2018.	371.793,95
28.	VELOX EXPRESS j.d.o.o.	12.1.2018.	316.031,36
29.	JARUGAR d.o.o.	12.1.2018.	280.945,34
30.	ZOBIĆ INVEST d.o.o.	12.1.2018.	329.063,00
31.	HORVAT I - d.o.o.	12.1.2018.	372.467,15
32.	POLIKLINIKA LEDER d.o.o.	12.1.2018.	238.648,12
33.	AFRODITA OBRT vl.Željka Hančić	12.1.2018.	195.900,00
34.	POSSIBLE d.o.o.	16.1.2018.	370.327,20
35.	WINDMILL j.d.o.o.	16.1.2018.	356.877,88
36.	GO ON j.do.o.	16.1.2018.	353.519,80
37.	ALTERA ESCA d.o.o.	16.1.2018.	327.967,00
38.	SPEC.GIN.ORD. dr.Jasminka Leko	16.1.2018.	222.521,20

39.	KANVAS PRODUKT društvo s ograničenom odgovornošću za proizvodnju i trgovinu	16.1.2018.	186.338,90
40.	KNJIGOVODSTVENI OBRT "EDUX"	18.1.2018.	370.000,00
41.	FROSTING d.o.o.	18.1.2018.	357.427,03
42.	UGOSTITELJSKI OBRT CARLO, vl C. BRISINELLO	18.1.2018.	371.462,30
43.	ELEKTROMONTAŽA KENJERIĆ obrt,vl. Stjepan	18.1.2018.	173.319,20
44.	SPECIJALISTIČKA GIN. ORDINACIJA SABINA G	18.1.2018.	249.792,00
45.	BLAŽEVIĆ, društvo s ograničenom odgovornošću za trgovinu i preradu drveta	18.1.2018.	185.731,15
46.	VAMAR PLUS D.O.O.	19.1.2018.	240.000,00
47.	NAPKIN d.o.o., vl. Bruno Marić	24.1.2018.	337.950,00
48.	QUANTUM STUDIO d.o.o.	24.1.2018.	273.802,86
49.	PČELARSTVO RADOŠEVIĆ d.o.o.	24.1.2018.	371.695,50
50.	FALCON TRADE društvo s ograničenom odgovornošću za proizvodnju, trgovinu i usluge	24.1.2018.	185.000,00
51.	INTER SOLUTIO d.o.o. za trgovinu i usluge	24.1.2018.	184.621,00
52.	ŠPOLJAREC d.o.o.	26.1.2018.	338.369,00
53.	POLIKLINIKA MEŠTER	26.1.2018.	301.612,00
54.	TISKARA HORVAT d.o.o.	26.1.2018.	370.600,00
55.	DJ VRTIĆ KUĆICA	26.1.2018.	306.901,00
56.	METALNA GALANT.CNC TOKARENJE, M.BROZD	26.1.2018.	371.506,00

57.	MODUL MREŽA d.o.o.	26.1.2018.	371.506,00
58.	4 OUT D.O.O.	26.1.2018.	371.506,00
59.	PJENUŠAVO društvo s ograničenom odgovornošću za usluge	26.1.2018.	161.500,00
60.	SIKI društvo s ograničenom odgovornošću, za ugostiteljstvo i usluge	26.1.2018.	185.753,00
61.	HILDEGARD	30.1.2018.	204.240,00
62.	Nova TI d.o.o.	30.1.2018.	135.954,91
63.	Medi Help	31.1.2018.	370.676,75
64.	Obrt MOGUŠ, vl. Ivana Moguš	1.2.2018.	370.758,50
65.	KUM d.o.o.	1.2.2018.	260.000,00
66.	INSTALACIJE FILIPOVIC, vl. Ivan Filipovic	1.2.2018.	138.000,00
67.	PEKARA KLAS d.o.o.	2.2.2018.	371.175,35
68.	Obrt MZ PRESTIGE	2.2.2018.	367.725,35
69.	ADACO d.o.o.	6.2.2018.	370.081,40
70.	C-BIT d.o.o.	6.2.2018.	310.145,00
71.	TITAN-SISAK d.o.o.	6.2.2018.	185.809,23
72.	KAMEN CENTAR d.o.o.	8.2.2018.	185.130,00
73.	EDITION d.o.o.	8.2.2018.	183.549,39
74.	Obrt VAL	13.2.2018.	290.000,00
75.	Obrt BUCA	13.2.2018.	127.173,30
76.	Obrt REGULUS, vl. DRAŽEN VITIC	14.2.2018.	298.599,51
77.	MAS-MEDIA d.o.o.	14.2.2018.	372.146,95
78.	Privatna praksa fizik.terap. ŽELJKO COP	14.2.2018.	322.247,76
79.	GRGEŠIC d.o.o.	14.2.2018.	371.400,00
80.	XYZ OBRADA j.d.o.o.	14.2.2018.	372.146,95
81.	DINAMIS PROJEKT d.o.o.	14.2.2018.	372.146,95
82.	ELEKTRIK d.o.o.	14.2.2018.	186.073,48
83.	PORTING d.o.o.	16.2.2018.	298.000,00
84.	I B FIRE d.o.o.	16.2.2018.	209.223,23
85.	Privatni zuboteh.laborat., vl. D. BJEGOVIC	16.2.2018.	282.827,00
86.	R BLOK UGOSTITELJSTVO d.o.o.	20.2.2018.	370.637,15
87.	UGOSTITELJSTVO ZRINSKI d.o.o.	20.2.2018.	371.640,05
88.	Obrt MILAS, vl. Narcisa Milas	20.2.2018.	371.640,05
89.	IZVOĐAČ-NISKOGRADNJA d.o.o.	20.2.2018.	367.000,00
90.	GEOMETAR d.o.o.	20.2.2018.	99.808,48
91.	ZOO REPIĆ d.o.o.	20.2.2018.	185.820,03
92.	ZT - ZGRADARSKA TEHNIKA d.o.o.	22.2.2018.	370.661,60

93.	N&N PRAONICA d.o.o.	22.2.2018.	351.783,45
94.	PAJDO d.o.o.	22.2.2018.	371.747,25
95.	NOVOSELMONT d.o.o.	22.2.2018.	316.000,00
96.	ROTONDO d.o.o.	22.2.2018.	295.345,00
97.	PIVOVARA SLAVONICA d.o.o.	22.2.2018.	370.895,71
98.	OPREMA VRBOVEC d.o.o.	22.2.2018.	370.000,00
99.	LIVE GOOD d.o.o.	22.2.2018.	185.873,63
100.	Obrt HITEGRA	22.2.2018.	100.000,00
101.	ZETHO d.o.o.	26.2.2018.	372.096,35
102.	TORNADO VALIDUS d.o.o.	26.2.2018.	330.918,50
103.	DELTAMETAL d.o.o.	26.2.2018.	372.096,35
104.	Obrt MALA SAVA	26.2.2018.	20.230,80
105.	DOLHA d.o.o.	27.2.2018.	372.026,95
106.	Obrt PROTOKOL	27.2.2018.	372.026,95
107.	POLIKLINIKA DR. DOŠEN	27.2.2018.	372.026,95
108.	KRETANJE BEZ BOLI j.d.o.o.	27.2.2018.	286.217,86
109.	KOS d.o.o.	27.2.2018.	369.244,38
110.	Obrt GREDIČAK PLAST, vl. Katarina Gredičak	1.3.2018.	169.556,00
111.	SOLAR LEKTUS d.o.o.	6.3.2018.	286.000,00
112.	GOGO-BUS d.o.o.	6.3.2018.	372.248,85
113.	OPG Kesić Marko	6.3.2018.	270.337,77
114.	A SOLE d.o.o.	6.3.2018.	372.248,85
115.	BLOKOVI j.d.o.o.	6.3.2018.	328.354,95
116.	WINDOR d.o.o.	6.3.2018.	256.237,00
117.	KOPI-AS d.o.o.	6.3.2018.	370.000,00
118.	DEFESSUS d.o.o.	6.3.2018.	102.173,50
119.	OBRT DERETA	8.3.2018.	371.278,10
120.	MONT METAL PAKRAC d.o.o.	13.3.2018.	371.529,10
121.	C3 d.o.o.	13.3.2018.	371.529,10
122.	IP QUALITY LIFE CENTRE d.o.o.	13.3.2018.	371.529,10
123.	STROJOBRAVARSKA RADIONICA vl. Golubić	13.3.2018.	371.453,06
124.	EKO-STELA d.o.o.	13.3.2018.	371.529,10
125.	VALIANT d.o.o.	13.3.2018.	314.371,94
126.	LOTHAR WEISS d.o.o.	13.3.2018.	371.529,10
127.	SPEC.GIN.ORD.dr. Mandica Galović	13.3.2018.	223.389,00
128.	OBRT GRADELE vl. Miroslav Ivelić	13.3.2018.	371.529,10

129.	NAŠA FARMA d.o.o	13.3.2018.	371.529,10
130.	LOKNART j.d.o.o.	13.3.2018.	368.163,55
131.	OBRT SJEĆA I IZVOZ USLUGE U POLJOPRIVREDI	13.3.2018.	370.000,00
132.	OBRT LOKI za graditeljstvo	13.3.2018.	70.880,00
133.	ARCA FILIPOVIĆ d.o.o.	13.3.2018.	185.764,55
134.	STUDIO GOST OBRT za usluge	13.3.2018.	163.186,63
135.	OBRT SKIPPER TOURS vl.Duje Rađenović	14.3.2018.	371.835,45
136.	GANČEVIĆ VETERINA d.o.o.	16.3.2018.	371.866,60
137.	VARGA ELEKTRONIK d.o.o.	16.3.2018.	370.000,00
138.	Obrt N.D. - MEDIA, vl. Nikolina Čuljat	16.3.2018.	357.247,62
139.	DB INOX SISTEMI j.d.o.o.	16.3.2018.	371.866,60
140.	DIDI d.o.o.	16.3.2018.	371.063,00
141.	FORTIS TIM j.d.o.o.	16.3.2018.	185.933,30
142.	Cvjećarnica i trg. ANEMONA, vl. T.Korotaj	16.3.2018.	130.215,00
143.	STRUCTOR d.o.o.	20.3.2018.	371.619,90
144.	MEDVED METALI d.o.o.	20.3.2018.	281.000,00
145.	Obrt DOMAĆICA 1950, vl. Vice Glučina	20.3.2018.	370.000,00
146.	PLAVA VRATA j.d.o.o.	20.3.2018.	160.210,00
147.	Obrt VODOPIJA COLOR, vl.Tihomir Vodopija	20.3.2018.	64.000,00
148.	Obrt GROTTTO, vl. Hrvoje Pitlović	20.3.2018.	160.136,00
149.	IDA TURBO SERVIS d.o.o.	21.3.2018.	367.050,58
150.	OG GRAFIKA D.O.O.-PROJEKT HAMAG	22.3.2018.	370.170,00
151.	VERGAL D.O.O. PODRAČUN HAMAG	22.3.2018.	371.837,35
152.	JAMBRO J.D.O.O.	22.3.2018.	371.837,35
153.	LAMELA CORNUS D.O.O.-PROGRAM ESIF MALI I	27.3.2018.	370.038,00
154.	ĐAKIĆ THIM D.O.O.	27.3.2018.	372.115,60
155.	SEARIVER DUBROVNIK TECH DEPARTMENT D.O.O	27.3.2018.	372.115,16
156.	LUXURIA D.O.O.	27.3.2018.	372.115,60
157.	OKOVI D.O.O.-PODRAČUN ZA HAMAG-BICRO	27.3.2018.	235.000,00
158.	BIRČIĆ DIZAJN D.O.O.-ESIF MALI INVEST.	27.3.2018.	338.000,00
159.	STIL D.O.O. - ESIF ZAJAM	27.3.2018.	372.115,60
160.	GREEN WORLD J.D.O.O.	27.3.2018.	370.000,00
161.	GRAĐEVINSKA ZANATSKA RADNJA vl. Ferenčak	27.3.2018.	148.000,00
162.	VIA SOLIS d.o.o.	27.3.2018.	186.057,80
163.	BLISTA PROIZVODNJA d.o.o.	27.3.2018.	186.030,38

164.	LAVANDIERE	29.3.2018.	339.374,00
165.	Zeleni Macaron	29.3.2018.	371.500,00
166.	Vitam Agere	29.3.2018.	371.500,00
167.	BIOTER	29.3.2018.	112.979,60
168.	MD AGRO j.d.o.o.	29.3.2018.	161.025,80
169.	PULLMAN d.o.o.	3.4.2018.	370.000,00
170.	VALDENT d.o.o.	3.4.2018.	185.800,65
171.	NAŠA DJECA - TISAKRA d.d.	3.4.2018.	96.028,05
172.	Spec. gin. ordinacija Nikola Galkowski	3.4.2018.	185.800,65
173.	NEMAN d.o.o.	5.4.2018.	371.439,80
174.	INVEST CONSTRUCTION j.d.o.o.	5.4.2018.	288.356,10
175.	FIDERMUC USLUGE d.o.o.	5.4.2018.	371.439,80
176.	GRADITELJSTVO FI-MAN d.o.o.	5.4.2018.	371.439,80
177.	SAGENA obrt, vl. Marijana Markota	5.4.2018.	371.175,35
178.	FRU CHEF d.o.o.	5.4.2018.	371.439,80
179.	CAREK INTERIJERI d.o.o.	5.4.2018.	371.439,80
180.	DEFRRO GRUPA d.o.o.	5.4.2018.	193.510,38
181.	TEHIND d.o.o.	5.4.2018.	222.971,00
182.	GKT-GRADIN d.o.o.	5.4.2018.	371.298,30
183.	MONTONA TOURS d.o.o.	5.4.2018.	156.479,52
184.	OBRT BRZI za prijevozničku djelatnost	6.4.2018.	367.500,00
185.	AC BEDEKOVIĆ d.o.o.	10.4.2018.	371.120,25
186.	MIHA MONT obrt za tesarsko limar. radove	10.4.2018.	302.000,00
187.	HAIR SPA j.d.o.o.	10.4.2018.	371.120,25
188.	POLIKLINIKA TERME	10.4.2018.	370.000,00
189.	FORMACOM obrt, vl. Miroslav Rebrnjak	10.4.2018.	371.120,25
190.	MAJA BUČIĆ GRABIĆ j.d.o.o.	10.4.2018.	323.964,34
191.	BLUE TRANSFER j.d.o.o.	10.4.2018.	353.453,00
192.	OREB-MEĐUNARODNI KLUB d.o.o.	10.4.2018.	300.000,00
193.	SIRIUS ROOMS obrt za turizam, T. Perčić	10.4.2018.	180.052,90
194.	GEO MOND d.o.o.	10.4.2018.	183.652,00
195.	KREATOR PUTOVANJA d.o.o.	10.4.2018.	129.360,00
196.	BELING d.o.o.	10.4.2018.	46.238,00
197.	AGENCIJA MALA d.o.o.	12.4.2018.	115.073,90
198.	ETNO GASTRO j.d.o.o.	13.4.2018.	297.000,00
199.	AGRAM izgradnja objekata vl. Belojica	13.4.2018.	123.221,50
200.	TUŠEK d.o.o.	17.4.2018.	366.116,52

201.	METALNA GALANTERIJA I GALVANIZACIJA	17.4.2018.	370.732,95
202.	USLUŽNI OBRT, SJAJ, SUTIVAN	17.4.2018.	339.521,62
203.	POLTING d.o.o.	17.4.2018.	220.000,00
204.	GRADITELJSTVO KOCIJAN d.o.o.	17.4.2018.	288.478,00
205.	OPG MARKOVIĆ IVAN	19.4.2018.	270.000,00
206.	HOUBLON d.o.o.	19.4.2018.	334.563,54
207.	Z-DENT d.o.o.	19.4.2018.	370.378,95
208.	MALI MUL j.d.o.o.	19.4.2018.	370.000,00
209.	RAZVOJNE STRATEGIJE	19.4.2018.	370.378,95
210.	AUTO-MIMI j.d.o.o.	19.4.2018.	98.000,00
211.	SINS projekti d.o.o.	20.4.2018.	370.612,05
212.	LAMELLA-PRELOG d.o.o.	20.4.2018.	370.612,05
213.	IMOT PRODUKT obrt, vl. Tomislav Bunić	24.4.2018.	370.471,10
214.	BULL BAR d.o.o.	24.4.2018.	366.805,77
215.	Margran d.o.o.	24.4.2018.	370.471,10
216.	PRAONA VAROŠ j.d.o.o.	24.4.2018.	109.849,00
217.	KORKYRA NAUTIKA	26.4.2018.	354.589,32
218.	4 SAISONS	26.4.2018.	287.889,84
219.	Floralis	30.4.2018.	211.502,82
220.	Blue Sea	30.4.2018.	333.000,00
221.	Poliklinika Buljubašić	30.4.2018.	370.656,50
222.	LIMARIJA KROVOVI j.d.o.o.	3.5.2018.	316.186,11
223.	SPEC.GIN.ORDINACIJA IGOR LONČAR I MILORAD LONČAR	3.5.2018.	370.375,30
224.	CNC-OBRADA d.o.o.	3.5.2018.	370.375,30
225.	INFOPROJEKT d.o.o.	3.5.2018.	185.187,65
226.	KADER j.d.o.o.	4.5.2018.	63.366,00
227.	CENTAR ESTETSKE STOMATOLOGIJE	8.5.2018.	246.057,22
228.	SLATKE BRIGE	8.5.2018.	331.281,46
229.	PIP d.o.o.	8.5.2018.	369.993,85
230.	TERRA STUDIO d.o.o.	8.5.2018.	46.236,50
231.	VEROVE ŽAL d.o.o.	8.5.2018.	110.210,52
232.	OPG NIKOLA MILKOVIĆ	10.5.2018.	369.432,95
233.	USLUGA PETRIJNA d.o.o.	10.5.2018.	369.432,95
234.	MEUS-VITAL d.o.o.	10.5.2018.	369.432,95
235.	SAVRŠEN IZGLED j.d.o.o.	10.5.2018.	212.961,10
236.	EDISON, obrt za pripremne radove na gradilištu	10.5.2018.	263.765,00

237.	VETERINARSKA AMBULANTA UNTERAJNER d.o.o.	10.5.2018.	89.105,00
238.	GENEROSIUS j.d.o.o.	10.5.2018.	133.881,74
239.	PROMOCIJA RONJENJA j.d.o.o.	10.5.2018.	180.000,00
240.	AIF d.o.o.	15.5.2018.	342.663,00
241.	STROJOMETAL FAIĆ d.o.o.	15.5.2018.	369.278,70
242.	KURENAT d.o.o.	15.5.2018.	304.366,28
243.	VIKTOR,prijevoznički obrt	15.5.2018.	369.278,70
244.	PRIVATNA STOMATOLOŠKA ORD.,vl. Reza Šimunović	15.5.2018.	320.116,00
245.	PROIZVODNA RADIONICA-PECKA	15.5.2018.	111.019,09
246.	TABERNA TENTO j.d.o.o.	15.5.2018.	174.250,00
247.	POLIKLINIKA MURAJA d.o.o.	15.5.2018.	163.720,20
248.	SANDY-PAK d.o.o.	15.5.2018.	112.000,00
249.	PEREX-PERICA d.o.o.	17.5.2018.	330.525,13
250.	EMA,obrt za usluge,vl.Ema Zornjak	17.5.2018.	368.969,00
251.	MARE KATARKA d.o.o.	17.5.2018.	222.803,00
252.	VOLAREVIĆ PROMET d.o.o.	17.5.2018.	87.830,27
253.	Ordinacija denta.med.dr.JOSIP KREŠO	23.5.2018.	219.354,00
254.	GPT-GEODETSKE USLUGE j.d.o.o.	24.5.2018.	368.970,75
255.	BARUKČIĆ SERVIS I USLUGE d.o.o.	24.5.2018.	368.970,75
256.	OPG PREINER NENAD	24.5.2018.	368.970,75
257.	DAJANA IMPEKS d.o.o.	24.5.2018.	184.485,38
258.	FLEKSO PLAST d.o.o.	29.5.2018.	369.533,00
259.	PRO-AND d.o.o.	29.5.2018.	366.938,46
260.	LITRIĆ d.o.o.	29.5.2018.	368.890,05
261.	DALMACIJA OKOVI	29.5.2018.	290.550,00
262.	DECO d.o.o.	29.5.2018.	369.533,00
263.	EMGD d.o.o.	29.5.2018.	369.533,00
264.	ARS METAL TECHNOLOGY	29.5.2018.	360.587,96
265.	BORKO GRUPA d.o.o.	29.5.2018.	369.533,00
266.	MOĆ RUKE, obrt	29.5.2018.	297.382,27
267.	GUMSPOT j.d.o.o.	29.5.2018.	356.138,94
268.	DENTAL ESTETICA d.o.o.	29.5.2018.	367.259,50
269.	UGO-GRUPA d.o.o.	29.5.2018.	366.000,00
270.	ČUPIĆ PROMET,obrt za prijevoz putnika	29.5.2018.	303.434,88
271.	HORIZONT d.o.o.	29.5.2018.	116.066,53
272.	ŠIMURINA USLUGE d.o.o.	29.5.2018.	174.361,06

273.	FRIZERSKI OBRT "MISTER"	29.5.2018.	60.887,44
274.	PICIKATO d.o.o.	29.5.2018.	184.087,67
275.	TUDOR, obrt za prijevoz morem	30.5.2018.	369.411,65
276.	BOROVAC j.d.o.o.	30.5.2018.	203.313,00
277.	SMART ART	30.5.2018.	292.164,62
278.	OBLIZEK d.o.o.	1.6.2018.	369.155,15
279.	KEMITEKS d.o.o.	1.6.2018.	346.148,00
280.	ZUPČANIK j. d.o.o.	1.6.2018.	369.155,15
281.	PAKO izrada predmeta, trgovina	1.6.2018.	184.577,58
282.	KREATOR j.d.o.o.	1.6.2018.	115.600,00
283.	BASIUM,obrt za iznajmljivanje	5.6.2018.	368.981,05
284.	EX NOVO d.o.o.	5.6.2018.	368.981,05
285.	ADRIATIK MARINE d.o.o.	5.6.2018.	269.068,00
286.	SOBOČAN-GRADNJA d.o.o.	5.6.2018.	368.981,05
287.	BERIGO d.o.o.	5.6.2018.	149.409,72
288.	AD ACTA PLUS j.d.o.o.	5.6.2018.	88.132,09
289.	MEDITERAN,obrt	5.6.2018.	104.579,57
290.	KAŠTELAN obrt, vl. DRAŽEN PERANIĆ	7.6.2018.	368.806,95
291.	SALAMARIS OBRT VL. MARIO TOMAŠ	7.6.2018.	251.705,67
292.	AUTOSERVISI AUTOMOTIVE D.O.O.	7.6.2018.	339.648,20
293.	PERICA 1973 j.d.o.o.	7.6.2018.	368.806,95
294.	GRANIT SMILJANIĆ D.O.O.	7.6.2018.	368.806,95
295.	VELI ROKO D.O.O.	7.6.2018.	368.806,95
296.	DAMIROV FOTO KUTAK VL. DAMIR ZAMAKLAR	7.6.2018.	136.523,64
297.	TALUS D.O.O.	7.6.2018.	184.403,48
298.	KOREKTIVA. MED J.D.O.O.	7.6.2018.	22.000,00
299.	ORD.DEN.MED.BRANKA RADIĆ	7.6.2018.	139.000,00
300.	OBRT APELLO VL. MARIO MARIJANOVIĆ	12.6.2018.	368.876,30
301.	SANITACIJA D.O.O.	12.6.2018.	368.876,30
302.	VARTO-SERVIS D.O.O.	12.6.2018.	368.876,30
303.	ČVARAK J.D.O.O.	14.6.2018.	275.230,00
304.	STONČICA D.O.O.	14.6.2018.	364.856,14
305.	DAVOR PINTARIĆ OBRT ZA USLUGE	14.6.2018.	202.379,00
306.	ESSA D.O.O.	14.6.2018.	368.692,75
307.	POLIKLINIKA DR. RITZ d.o.o.	14.6.2018.	184.346,38
308.	MATANOVI DVORI OBRT, VL. MATE RAŽOV	19.6.2018.	258.318,00

309.	LOTUS 91 d.o.o.	19.6.2018.	368.653,40
310.	OBRT ZA USLUGE I TRGOVINU ART-ST	19.6.2018.	368.653,40
311.	TEHNOLOGIC D.O.O.	19.6.2018.	368.653,40
312.	ZADAR EXCURSIONS vl. ANTE PIKUNIĆ	19.6.2018.	156.537,60
313.	MATAG D.O.O.	20.6.2018.	203.794,54
314.	DOM ZA STARIJE I NEMOĆNE NOVI ŽIVOT	20.6.2018.	180.000,00
315.	Hotel Lucić	21.6.2018.	368.896,00
316.	ITAI J.D.O.O.	21.6.2018.	176.266,00
317.	FULMAR d.o.o.	26.6.2018.	275.000,00
318.	ELFS d.o.o.	26.6.2018.	356.994,92
319.	KAPITAN JUMA d.o.o.	26.6.2018.	184.468,20
320.	OPTIKE BRKIĆ j.d.o.o.	29.6.2018.	148.800,00
321.	ŠAŠ DRVO d.o.o.	3.7.2018.	368.963,00
322.	VAL obrt, vl. Valentina Maksić	3.7.2018.	367.681,71
323.	POLIKLINIKA NEUROSPINE	3.7.2018.	368.963,00
324.	FOTO MARKO obrt, vl. Marko Bjelobrk	3.7.2018.	136.206,00
325.	VA-MAR obrt, vl. Ivan Bradač	3.7.2018.	184.481,50
326.	ADRIA KVARNER d.o.o.	5.7.2018.	365.484,02
327.	ALILOVIĆ obrt, vl. Hrvoje Alilović	5.7.2018.	368.962,85
328.	BLAŠKO d.o.o.	5.7.2018.	368.962,85
329.	MAGNUS LUX j.d.o.o.	5.7.2018.	363.639,20
330.	FUNKCIONALNA CJELINA d.o.o.	5.7.2018.	368.962,85
331.	HDI ROLL	5.7.2018.	184.481,43
332.	ZMAJSKA PIVOVARA d.o.o.	6.7.2018.	369.436,70
333.	SPECIJALNI PROIZVODI OD DRVA FRAN d.o.o.	6.7.2018.	365.000,00
334.	CASA SAN VITO, vl. Maja Škufica Baugh	6.7.2018.	359.998,50
335.	POLIBOX obrt, vl. Nenad Jirouš	6.7.2018.	368.962,85
336.	UROLOGIJA GRUBIŠIĆ d.o.o.	10.7.2018.	370.000,00
337.	LEGRADMETAL vl. ZVONKO I MARKO GREDIČAK	10.7.2018.	370.000,00
338.	RADOŠEVIĆ d.o.o.	10.7.2018.	369.014,30
339.	JAKOV 1993 d.o.o.	10.7.2018.	150.000,00
340.	HB PROMO d.o.o.	10.7.2018.	111.438,00
341.	M.L.A. KERAMIKA j.d.o.o.	11.7.2018.	97.119,37
342.	ADRIA LAUNDRY d.o.o.	11.7.2018.	129.566,50
343.	CANEO d.o.o.	12.7.2018.	370.048,85
344.	PIVOVARA MAXIMUS d.o.o.	12.7.2018.	217.309,97

345.	ALSTEM d.o.o.	12.7.2018.	370.048,85
346.	BARBAQ J.D.O.O.	12.7.2018.	370.048,85
347.	SOLARIS PONS d.o.o.	12.7.2018.	185.024,43
348.	AMARANTHINE BOOKS d.o.o.	12.7.2018.	141.352,00
349.	LIRA obrt za uljepšavanje i njegu tijela	17.7.2018.	369.406,20
350.	SUN Apartments j.d.o.o.	17.7.2018.	369.406,20
351.	ELEKTRO-MARCEL d.o.o.	17.7.2018.	369.406,20
352.	ZAŠTITAINSPEKT d.o.o.	17.7.2018.	182.336,69
353.	DAH ISTRA D.O.O.	19.7.2018.	369.363,35
354.	FITNESS TRENER j.d.o.o.	19.7.2018.	369.363,35
355.	L&N obrt, vl. NINO JURIĆ	19.7.2018.	346.400,00
356.	MIRA SISTEM	19.7.2018.	354.030,18
357.	TEMDA j.d.o.o.	19.7.2018.	191.903,00
358.	FIA j.d.o.o.	20.7.2018.	366.202,77
359.	3D MAXIO CENTAR DENTAL. RADIOL. j.d.o.o.	23.7.2018.	369.366,50
360.	VAROVIĆ j.d.o.o.	23.7.2018.	359.235,50
361.	RED CUT d.o.o.	23.7.2018.	369.366,50
362.	AUTO ŠKOLA PRILOK d.o.o.	23.7.2018.	360.000,00
363.	OBRT IVČEK, vl. Branko Ivček	23.7.2018.	369.366,50
364.	STIJEG j.d.o.o.	23.7.2018.	360.151,90
365.	GOODWILL CONSULTING d.o.o.	26.7.2018.	366.379,00
366.	JEZERO, VL. BORIS I SANDRA KAUZLARIĆ	26.7.2018.	369.579,95
367.	AN-FI-DAS, obrt vl. Davor Starešina	26.7.2018.	306.896,00
368.	OTOK TENERIFE d.o.o.	26.7.2018.	358.382,00
369.	MEDRA, ustanova za zdravstvenu skrb	26.7.2018.	369.579,95
370.	PUTNIK d.o.o.	26.7.2018.	369.579,95
371.	Vulkanizerstvo, trgovina i usluge, Đuras	26.7.2018.	186.670,00
372.	FRIO VODOINST. I GRAĐ. OBRT VL. DARIO FRIŠČIĆ	26.7.2018.	368.500,00
373.	BONOVIL MATE VL. CHEMCOLOR	26.7.2018.	368.500,00
374.	TTT obrt, vl. TOMISLAV FRKOVIĆ	31.7.2018.	337.256,80
375.	S.K.I.M.T. d.o.o.	31.7.2018.	283.867,61
376.	LADENTAL d.o.o.	31.7.2018.	369.654,60
377.	ORDINACIJA SUZANA BIGAVA-MARŠIĆ	31.7.2018.	229.818,60
378.	CREAM j.d.o.o.	31.7.2018.	184.827,30
379.	TIMARIST d.o.o.	31.7.2018.	100.000,00
380.	ORDINACIJA DENT. MEDICINE ALMA KURSAR	31.7.2018.	109.179,66

381.	BONATA TRADE d.o.o.	2.8.2018.	369.654,25
382.	ALUTERM d.o.o.	2.8.2018.	369.351,60
383.	DPS obrt, vl. MARIO MAJDANDŽIĆ	2.8.2018.	358.582,30
384.	AIR NET d.o.o.	2.8.2018.	272.993,48
385.	DVS-PONIK d.o.o.	2.8.2018.	115.198,56
386.	DIZALICE BANKOVIĆ, vl. MARIN BANKOVIĆ	7.8.2018.	369.860,10
387.	ORD. DENT. MED. ANABEL BABIĆ	7.8.2018.	369.860,10
388.	OPG DELIĆ MIRJANA	7.8.2018.	369.860,10
389.	CITYDENT D.O.O.	7.8.2018.	306.097,33
390.	OBRT ZELAC, vl. DARKO LACIĆ	7.8.2018.	184.766,50
391.	FERRO j.d.o.o.	9.8.2018.	347.348,74
392.	GRADITELJ MARIO d.o.o.	9.8.2018.	234.000,00
393.	SINMAR j.d.o.o.	9.8.2018.	185.226,05
394.	ZAHN MASTER d.o.o.	9.8.2018.	133.474,80
395.	VON BARF d.o.o.	14.8.2018.	340.393,60
396.	R.R. WATER SPORTS, obrt vl. KUSANOVIĆ, ŠKEGRO	14.8.2018.	371.213,70
397.	KULTURA MESNIČKA j.d.o.o.	14.8.2018.	324.286,34
398.	EDILNOVA d.o.o.	14.8.2018.	322.487,00
399.	PROAUTO PSC d.o.o.	14.8.2018.	357.533,09
400.	SUZA j.d.o.o.	14.8.2018.	136.999,50
401.	DHARMA NAMJEŠTAJ j.d.o.o.	14.8.2018.	56.140,00
402.	CWS d.o.o.	14.8.2018.	180.000,00
403.	OPG HURSA ZVONKO	16.8.2018.	370.450,00
404.	BOGADIGRAFIKA D.O.O.	16.8.2018.	333.242,00
405.	TINKER LABS d.o.o.	16.8.2018.	126.580,00
406.	URBAN PLAY d.o.o.	16.8.2018.	183.929,70
407.	TT AUTO j.d.o.o.	21.8.2018.	360.000,00
408.	TRAK d.o.o.	21.8.2018.	295.246,76
409.	AMICORUM j.d.o.o.	21.8.2018.	185.170,00
410.	TRLE PROMET j.d.o.o.	28.8.2018.	339.624,00
411.	KRLE j.d.o.o.	28.8.2018.	210.108,80
412.	METALPLAST d.o.o.	28.8.2018.	368.873,29
413.	KRISTAL TEP obrt	28.8.2018.	368.692,75
414.	JAVOR BJELOVAR d.o.o.	28.8.2018.	368.199,00
415.	BLAKOM obrt, vl. DRAGO BLAŽEVIĆ	28.8.2018.	365.495,22
416.	DADRA-COM d.o.o.	28.8.2018.	368.500,00

417.	FIZIO BALANS, vl. DRAŽEN VUKOVIĆ	28.8.2018.	150.000,00
418.	URED OVLAŠTENOG INŽENJERA LUKA PROSENICA	28.8.2018.	83.304,80
419.	obrtn JOSO	30.8.2018.	300.000,00
420.	Marus ATM	30.8.2018.	265.921,56
421.	Plavi Macaron	30.8.2018.	369.155,15
422.	Ortopedski centar Patrik	30.8.2018.	313.374,00
423.	Barlović Dent	30.8.2018.	358.757,24
424.	obrtn ŠLJIVO	30.8.2018.	237.264,00
425.	Ordinacija obiteljske medicine RUKAVINA	30.8.2018.	100.648,50
426.	NOĆNI ŽIVOT d.o.o.	3.9.2018.	342.907,33
427.	PROGRESS, obrtn, vl. IVAN LANČA	4.9.2018.	370.471,10
428.	S-LIFE, CENTAR, VL. DANKA BARANAŠIĆ	4.9.2018.	361.362,07
429.	VOLOŠČANKA j.d.o.o.	4.9.2018.	120.000,00
430.	MD FILTEA d.o.o.	6.9.2018.	371.137,95
431.	STABILITAS PROJEKT d.o.o.	6.9.2018.	345.517,11
432.	DODIR, obrtn, vl. MAJA ČOTIĆ	6.9.2018.	370.732,95
433.	KT-PRODUKT obrtn, vl. TOMISLAV KARAMAN	6.9.2018.	206.640,00
434.	EUROGRADNJA obrtn, vl. DARIO PUŠKARIĆ	6.9.2018.	194.538,22
435.	TWEETY obrtn, vl. MATE GVOZDENOVIĆ	6.9.2018.	118.182,76
436.	GRADNJA GREDIČAK obrtn, vl. Zvonko Gredičak	6.9.2018.	147.600,00
437.	NEKRETNINE VRHOVEC, OBRT ZA GRAD.	11.9.2018.	370.000,00
438.	TISKARA NOVA GRADIŠKA D.O.O.	11.9.2018.	370.478,80
439.	BEL-BAU D.O.O.	11.9.2018.	368.235,58
440.	TREMEX, OBRT, VL. MIROSLAV LAPČEVIĆ	11.9.2018.	369.366,50
441.	METAL-HATLAK d.o.o.	12.9.2018.	368.270,75
442.	SWEET LIFE VL. JERKO DOMANČIĆ	13.9.2018.	370.564,10
443.	LIDER ING D.O.O.	13.9.2018.	361.965,00
444.	MOBILNA LOGISTIKA J.D.O.O.	13.9.2018.	344.500,47
445.	NUMERUS D.O.O.	13.9.2018.	184.394,00
446.	BILATEKS FIDUS D.O.O.	13.9.2018.	145.595,00
447.	SPEC.GIN.ORDINACIJA BILJANA TABAK	13.9.2018.	149.400,00
448.	MAINCOR d.o.o.	18.9.2018.	361.452,00
449.	FRIZERSKI STUDIO S, obrtn, SANJA BIČANIĆ	18.9.2018.	327.410,00
450.	DENTALNI LABORATORIJ IVANKA MARŠIĆ	18.9.2018.	199.632,07
451.	VEGETARIANA d.o.o.	18.9.2018.	147.588,30

452.	PITOMAČKA PIVOVARA d.o.o.	20.9.2018.	370.423,30
453.	PIVOVARA HRVAČIĆ J.D.O.O.	21.9.2018.	275.000,00
454.	AKZ POSTRUŽIN j.d.o.o.	21.9.2018.	365.800,00
455.	I RED D.O.O.	21.9.2018.	368.814,00
456.	VATROOPREMA SD, obrt, vl. DAVOR KULBICKI	21.9.2018.	323.757,84
457.	KF STROJ d.o.o.	21.9.2018.	371.066,25
458.	SALONČIĆ j.d.o.o.	21.9.2018.	117.558,81
459.	CARPONA FOOD d.o.o.	21.9.2018.	184.029,50
460.	UTIČNICA j.d.o.o.	21.9.2018.	125.000,00
461.	LANAC d.o.o.	21.9.2018.	184.438,15
462.	DI METAL OBRT, VL.MARIJAN DIANIĆ	25.9.2018.	371.107,55
463.	PEKARSKI OBRT PEKARA SIRIČ, VL.M.LUKAČ	25.9.2018.	370.000,00
464.	SPEC.GIN.ORDINACIJA JASNA HAUZER	25.9.2018.	258.410,00
465.	ZONA D.O.O.	25.9.2018.	369.311,50
466.	SGS KLESARSKI OBRT, GORAN MATANOVIĆ	25.9.2018.	305.313,00
467.	DA-DA TEHNIKA D.O.O.	25.9.2018.	369.249,35
468.	AUTO INVICTUS D.O.O.	25.9.2018.	365.532,89
469.	ADIATIC CRUISING d.o.o.	27.9.2018.	371.176,35
470.	B.A.N. obrt, vl. BOŽO PALEKA	27.9.2018.	272.943,55
471.	POKRET NAPRIJED, obrt, MILAN TODOROVIĆ	27.9.2018.	371.176,35
472.	EVERIS GROUP d.o.o.	27.9.2018.	250.803,00
473.	OBRT ERIS, VL.BAJRAM GASHI	2.10.2018.	282.720,00
474.	BERNI d.o.o.	2.10.2018.	146.042,00
475.	MOJE SUNCE d.o.o.	4.10.2018.	262.500,00
476.	Socijalna zadruga HUMANA NOVA	4.10.2018.	355.589,04
477.	FERENC d.o.o.	4.10.2018.	369.654,25
478.	OPG ALBERT IVICA	4.10.2018.	180.000,00
479.	SPIRITOSO j.d.o.o.	5.10.2018.	368.970,75
480.	KONTURA D.O.O.	9.10.2018.	369.705,70
481.	DS DIZAJN OBRT, VL.DARIJO SLAVIN	9.10.2018.	243.866,00
482.	BOBO-TOURS J.D.O.O.	9.10.2018.	368.962,85
483.	OBRT PLINO SERVIS, VL.KUZMAN NENAD	9.10.2018.	370.969,85
484.	STOLARSKI OBRT SVILIĆ VL.Z.SVILIĆ	11.10.2018.	325.000,00
485.	KRČINA D.O.O.	11.10.2018.	370.649,75
486.	START KONGRESI J.D.O.O.	11.10.2018.	370.649,75

487.	HOZJAK J.D.O.O.	11.10.2018.	196.291,53
488.	KB COLOR d.o.o.	11.10.2018.	151.300,00
489.	VERAL KA j.d.o.o.	16.10.2018.	359.743,14
490.	10 PLAN d.o.o.	16.10.2018.	370.487,05
491.	FOREL j.o.o.	16.10.2018.	370.487,05
492.	STUDIO X j.d.o.o.	16.10.2018.	316.229,92
493.	SAN & BEAUTY j.d.o.o.	16.10.2018.	244.779,00
494.	HERBEG d.o.o.	16.10.2018.	367.793,33
495.	ELEKTRO-BOX vl. Mato Matković	16.10.2018.	360.677,96
496.	MUVRIN D.O.O.	16.10.2018.	358.692,47
497.	SANITET d.o.o.	16.10.2018.	290.269,71
498.	PERMANSIO d.o.o.	16.10.2018.	369.366,50
499.	SP NAUTIKA vl. Zvonko Stankić	16.10.2018.	369.930,00
500.	FASHION BY IS vl. Ivana Sladić	16.10.2018.	25.000,00
501.	STIPIĆ j.d.o.o.	16.10.2018.	175.336,96
502.	PRANDIUM j.d.o.o.	18.10.2018.	291.969,41
503.	WIENA GRUPA d.o.o.	18.10.2018.	365.230,34
504.	LIMA d.o.o.	18.10.2018.	368.896,00
505.	MEĐIMOREC USLUGE j.d.o.o.	18.10.2018.	48.938,00
506.	BITBYTE, obrt, vl. MIROSLAV PERANIĆ	23.10.2018.	368.962,85
507.	LINTEO d.o.o.	23.10.2018.	261.967,85
508.	LIMARIJA VODOVOD HRČIĆ, vl. MARKO KOLAUTI	23.10.2018.	370.267,10
509.	BOR SYSTEMS d.o.o.	23.10.2018.	338.271,45
510.	DOBRA d.o.o.	23.10.2018.	254.338,52
511.	DINA-BBR j.d.o.o.	24.10.2018.	184.577,00
512.	SVIJET BROJEVA d.o.o.	24.10.2018.	183.860,00
513.	SREBRNI MAČAK j.d.o.o.	25.10.2018.	368.806,30
514.	PREVENTA PLUS d.o.o.	25.10.2018.	252.941,26
515.	FIRST EVENT d.o.o.	25.10.2018.	368.956,98
516.	TINA d.o.o.	30.10.2018.	207.887,62
517.	MC5 EURO PROJEKT j.d.o.o.	30.10.2018.	369.919,00
518.	GOLDEN FINGERS j.d.o.o.	30.10.2018.	368.729,40
519.	IN CAFFE, obrt, vl. ZORAN RAĐA	30.10.2018.	40.000,00
520.	BOOST d.o.o.	30.10.2018.	183.000,00
521.	IVASIM d.o.o.	6.11.2018.	364.392,85
522.	OBRT SKOKO, vl. MARIO SKOKO	6.11.2018.	371.466,95
523.	MW PRODUCT d.o.o.	6.11.2018.	328.068,94

524.	EGORRA D.O.O.	6.11.2018.	367.480,00
525.	IL MONDO OBRT, VL. DARIO FIŠTER	6.11.2018.	338.308,29
526.	IM-AEROTECH D.O.O.	6.11.2018.	287.515,60
527.	DOMUS INTERIJERI D.O.O.	6.11.2018.	255.940,52
528.	ORTOMED SHOP J.D.O.O.	6.11.2018.	363.279,00
529.	LELA THEORIE j.d.o.o.	6.11.2018.	99.907,44
530.	ARCANO PROMET D.O.O.	8.11.2018.	363.565,63
531.	KAČIĆ BIZ D.O.O.	8.11.2018.	292.890,70
532.	SEMEDICA d.o.o.	8.11.2018.	36.001,00
533.	Auto Zovak d.o.o.	8.11.2018.	133.005,25
534.	FIDES II, obrt, vl. JOSIP LONČAR	13.11.2018.	370.878,36
535.	LENISPHARM d.o.o.	13.11.2018.	276.000,00
536.	LM-DENT d.o.o.	15.11.2018.	345.000,00
537.	ZOMA OBRT	15.11.2018.	368.500,00
538.	OPG Davor Vukić	15.11.2018.	369.283,03
539.	CERRIS, obrt,, vl. ECIO I PAOLO TOM	15.11.2018.	192.400,00
540.	SEABOATER obrt, vl. GORAN PINJUŠIĆ	15.11.2018.	370.000,00
541.	IVANIŠ d.o.o.	15.11.2018.	370.894,60
542.	LUMIS TDV d.o.o.	20.11.2018.	366.978,49
543.	DOMAĆA PEKA j.d.o.o.	20.11.2018.	297.075,45
544.	Špandau d.o.o.	20.11.2018.	369.612,14
545.	ELEKTRONIKA PANKRETIĆ d.o.o.	20.11.2018.	83.992,40
546.	MAGDIĆ MARINE d.o.o.	22.11.2018.	266.746,82
547.	DORA, pekarski obrt, vl. GZIM STAJKU	22.11.2018.	368.005,75
548.	ARGOLA AG d.o.o.	22.11.2018.	356.383,40
549.	RAJČIĆ I RIBIČIĆ d.o.o.	22.11.2018.	370.300,00
550.	FOTON PROMET d.o.o.	22.11.2018.	369.000,00
551.	TIM-T d.o.o.	22.11.2018.	334.928,23
552.	N-B GRADNJA j.d.o.o.	22.11.2018.	368.648,40
553.	MALI DIV d.o.o.	22.11.2018.	370.025,00
554.	ZA-GRAD-RAD d.o.o.	22.11.2018.	326.796,00
555.	PERLERAJ j.d.o.o.	22.11.2018.	184.331,15
556.	TOM PRIMUS d.o.o.	22.11.2018.	160.000,00
557.	FAMILIA d.o.o.	27.11.2018.	371.258,45
558.	POLIKLINIKA ARTEMEDA	27.11.2018.	210.000,00
559.	BLIC STAR j.d.o.o.	27.11.2018.	354.006,60
560.	SMILE DESIGN j.d.o.o.	27.11.2018.	203.133,00

561.	GORICA ALUMINIJ d.o.o.	27.11.2018.	363.414,00
562.	SPLENDIDO d.o.o.	27.11.2018.	184.642,90
563.	SOUTH MARINE d.o.o.	28.11.2018.	371.337,40
564.	CORDEX ONE d.o.o.	29.11.2018.	369.100,00
565.	HRNJAK-DOBRAVC D.O.O.	4.12.2018.	369.300,00
566.	ANINA KUĆA LJEPOTE J.D.O.O.	4.12.2018.	366.767,73
567.	IDM-GRADNJA D.O.O.	4.12.2018.	368.648,40
568.	TIP TOP FAŠADE J.D.O.O.	4.12.2018.	367.737,59
569.	ALPHA CONCRETUM GRADNJA D.O.O.	6.12.2018.	370.098,55
570.	EUREKA d.o.o.	11.12.2018.	365.601,11
571.	VUKOVIĆ, obrt, vl. KRISTIJAN VUKOVIĆ	11.12.2018.	188.250,00
572.	AUTOMEHANIČAR obrt, vl. VLADIMIR SEKULIĆ	11.12.2018.	369.454,15
573.	HIDRAULIKA obrt, vl. HELGA SALOPER	11.12.2018.	117.000,00
574.	ARO OFO j.d.o.o.	12.12.2018.	184.250,00
575.	ZAGREBAČKI VRTOVI j.d.o.o.	14.12.2018.	369.270,65
576.	SUNTEC d.o.o.	14.12.2018.	350.960,00
577.	KNJIGOVODSTVO ANDABAKA, obrt vl. MAJA AN	14.12.2018.	315.021,02
578.	CAFFE BAR LUTVINKA, vl. NIKOLA BARIŠIĆ	14.12.2018.	214.580,12
579.	KROMA d.o.o.	14.12.2018.	184.635,33
580.	ALPHA SCORE d.o.o.	14.12.2018.	168.543,31
581.	DVA GOLUBA , obrt, vl. PAPARIN ČENAJ	18.12.2018.	226.492,50
582.	MIVATECH d.o.o.	18.12.2018.	369.282,60
583.	EUROTON d.o.o.	18.12.2018.	269.642,20
584.	B.D.L. ZASTUPANJE, obrt, vl. DANIJEL BEN	18.12.2018.	222.286,68
585.	LIBERFIN d.o.o.	18.12.2018.	184.641,30
586.	DHARMA, vl. Jasenka-Ivana Škender	18.12.2018.	105.000,00
587.	BRANITELJSKO SOC. ZADRUGA SANCTI CASSIAN	20.12.2018.	337.208,85
588.	TEHNOPRO d.o.o.	20.12.2018.	370.303,00
589.	CARLLETO d.o.o.	20.12.2018.	185.151,50
590.	EBANOVINA d.o.o.	21.12.2018.	369.000,00
591.	LIMACO PROIZVODNJA j.d.o.o.	27.12.2018.	370.000,00
592.	TIP-TOP obrt	27.12.2018.	72.369,60
593.	ORDINACIJA DENTALNE MED. IVA IVANKOVIĆ	27.12.2018.	173.279,00
594.	LEXON 1973 d.o.o.	27.12.2018.	166.339,98
UKUPNO			171.035.974,59

Prilog 5: Popis isplaćenih zajmova za ruralni razvoj 2018. godini

R.br.	Naziv korisnika	Datum isplate zajma	Iznos zajma u kunama
1.	OPG MIRJANA BIBER	17.10.2018.	370.000,00
2.	SJEĆA-IZVOZ-PRIJEVOZ-USLUGE U POLJOPRIVREDI - vl. DAVOR KAMENARIĆ, KLOŠTAR IVANIĆ, KRIŽCI 13	31.10.2018.	350.000,00
3.	OBRT ZA POLJOPRIVREDU ,vl. Dario Borovec, Bjelovar, I. Tijardovića 34	13.11.2018.	364.500,00
4.	RATARSTVO KULAŠ, obrt za poljoprivrednu proizvodnju, vlasnik Zlatko Kulaš	15.11.2018.	370.894,60
5.	OPG Lacković Mladen	15.11.2018.	295.753,00
6.	OPG NOHA MILAN	23.11.2018.	371.302,95
7.	OPG Milan Hlevnjak	23.11.2018.	366.000,00
8.	POLJOPRIVREDA I USLUGE "NOVOSELEC", vlasnik Stjepan Novoselec	27.11.2018.	371.258,45
9.	OPG PETROVIĆ RADICA	27.11.2018.	370.000,00
10.	OPG Dražen Horvat	27.11.2018.	364.995,00
11.	POLJODJELJSKO - TRGOVAČKI OBRT " AGRO CIBALAE " VL. IVAN KOPILOVIĆ, VINKOVCI	27.11.2018.	371.000,00
12.	OPG Franjo Vacenovski	30.11.2018.	238.235,53
13.	PREMUŠ, obrt za poljoprivrednu proizvodnju i trgovinu, vl. Danijel Premuš, Belica, Matije Gupca 35	30.11.2018.	184.481,42
14.	AGRO-VRT jednostavno društvo s ograničenom odgovornošću za poljoprivredu, trgovinu i usluge	30.11.2018.	370.800,05
15.	POLJOPRIVREDA I ŠUMARSTVO NIVO j.d.o.o. za usluge	4.12.2018.	366.708,79
16.	POLJOPRIVREDNA ZADRUGA BRANITELJ EKO proizvodnja, trgovina i usluge	4.12.2018.	338.090,00
17.	OPG CIPRIĆ ANKA	6.12.2018.	370.000,00
18.	OPG ŽIGMUNDIĆ DAMIR	18.12.2018.	297.000,00
19.	POLJOPRIVREDNI OBRT "ORANICA" RADOVAN ŠEGAN, OŠTARIJE, MANOJLOVIĆI 462	27.12.2018.	234.378,75
UKUPNO:			6.365.398,54

Prilog 6. Popis korisnika programa UTT u 2018. godini – projekti ugovoreni 2015.-2016. godine

R. br.	Naziv korisnika	Naziv projekta	Iznos isplaćene potpore (kn)
1.	Ured za transfer tehnologije Sveučilišta u Splitu	Automatsko snimanje i verifikacija uzoraka u mehanici stijena	0,00
2.	Centar za istraživanje, razvoj i transfer tehnologije, Sveučilište u Zagrebu - CIRTU UNIZG	Test prostornog snalaženja za rano otkrivanje Alzheimerove bolesti	109.743,00
		Genomski testovi za dijagnostiku neurorazvojnih bolesti	60.500,00
		Elektronička transmisija na ljudski pogon	93.800,00
		Sustav za telemetrijsko mjerenje temperature rotacijskih pogonskih elemenata	165.890,00
3.	Odjel za projekte i transfer znanja OPTZ IRB	Instrumenti i oprema za mehanokemijske reakcije	0,00

4.	Ured za transfer tehnologije, Sveučilište u Rijeci - UTT UNIRI	Postupak za određivanje i brojenje B-linija kod ultrazvučnog dijagnosticiranja bolesti pluća	11.000,00
		Imunotoksin za liječenje glioblastoma multiforme	179.423,53
		Učilo-model za vježbanje endoskopske funkcionalne kirurgije sinusa	23.221,65
		Banka monoklonskih protutijela na virusne i stanične proteine	80.000,00
UKUPNO			723.578,18

Prilog 7: Popis isplaćenih potpora u okviru programa EUREKA/EUROSTARS u 2018. godini

R. br.	Naziv korisnika	Naziv programa i projekta	Godina dodjele bespovratne potpore	Iznos isplaćene potpore (kn)
1.	Vidi-to d.o.o.	EUREKA - ICT system for connecting seekers and offerers of jobs, tasks and skills	2016.	301.413,70
2.	HSM-Informatika d.o.o.	EUREKA - A Platform for the Applications of Speech Technologies on Smartphones for the Languages of the Danube Region	2016.	164.941,92
3.	MKP d.o.o.	EUREKA - Intelligent battery monitor device	2016.	216.906,89
4.	CADCAM Design Centar d.o.o.	EUREKA - Smart Tools for Sheet Metal Forming	2017.	351.687,51
5.	Omni Aspect d.o.o.	EUREKA - Contract Management in Construction	2018.	426.339,00
6.	Sedam IT d.o.o.	EUROSTARS - Cash deposit management solution for daily cash handling	2016.	207.599,89
7.	Poli-mix d.o.o.	EUROSTARS - Development of non-isocyanate polycarbonate polyurethane systems for foams, elastomers, and coatings	2017.	411.798,00
8.	Reflecta inteligentni sistemi d.o.o.	EUROSTARS - Advanced Contactless Multifunction Control unit with gesture detection	2017.	524.013,00
9.	Bella Software d.o.o.	EUROSTARS - A wrist worn wearable device for women for stress detection and management	2018.	450.719,00
UKUPNO				3.055.418,91