

**IZVJEŠĆE MINISTRA UNUTARNJIH POSLOVA
O OBAVLJENIM POLICIJSKIM POSLOVIMA U 2015. GODINI**

Prilog 2

**STATISTIČKI PREGLED TEMELJNIH SIGURNOSNIH POKAZATELJA
I REZULTATA RADA POLICIJE 2006. - 2015. GODINE**

Zagreb, travanj 2016.

SADRŽAJ

1. POJAVE I DOGAĐAJI KOJI UTJEČU NA MIR, SIGURNOST I RED	1
2. KRIMINALITET	2
3. JAVNI RED	9
4. SIGURNOST PROMETA NA CESTAMA	11
5. SIGURNOST NA DRŽAVNOJ GRANICI	15
6. ZAHTJEVI ZA DODJELU AZILA I TRAŽITELJI AZILA	15
7. POŽARI I EKSPLOZIJE.....	17
8. NESRETNI SLUČAJEVI I SAMOUBOJSTVA.....	17
9. UPORABA SREDSTAVA PRISILE.....	19
10. NAPADI NA POLICIJSKE SLUŽBENIKE	19

1. POJAVE I DOGAĐAJI KOJI UTJEČU NA MIR, SIGURNOST I RED

Vrste pojava i događaja	2006.	2007.	2008.	2009.	2010.	2011.	2012.	2013.	2014.	2015.	PROSJEK
Kaznena djela - po službenoj dužnosti	81.049	75.857	74.571	73.497	73.328	75.620	72.171	62.708	56.851	59.233	70.489
Kaznena djela - po privatnoj tužbi i izostanku prijedloga	36.509	36.682	36.388	34.867	34.667	37.760	37.897	42.085	40.391	35.804	37.305
Prekršaji protiv javnog reda i mira	35.343	35.475	28.809	28.075	25.302	25.516	24.750	23.491	23.130	23.615	27.351
Ostali prekršaji (osim ZSPC)	76.605	77.790	65.597	65.459	63.436	66.601	66.418	66.437	64.675	55.545	66.856
Prometne nesreće	58.283	61.020	53.496	50.388	44.394	42.443	37.026	34.021	31.432	32.571	44.507
Prekršaji u prometu	878.170	925.778	855.228	781.851	736.273	769.721	723.584	732.475	798.596	827.628	802.930
Nezakoniti prelasci	5.964	4.352	2.366	1.868	2.435	3.824	6.839	4.734	3.914	3.759	4.006
Požari i eksplozije	7.134	8.970	8.023	7.561	5.058	10.023	10.878	5.339	3.754	6.649	7.339
Nesretni slučajevi*	3.254	3.528	3.500	3.327	3.191	3.341	3.244	3.856	5.207	5.611	3.806
Samoubojstva i pokušaji	1.356	1.336	1.465	1.414	1.313	1.309	1.342	1.326	1.517	1.532	1.391

*U 2014. godini promijenjena metodologija.

Posljedice ugrožavanja sigurnosti

Vrsta pojava i događaja	Smrtno stradali										Ukupno
	2006.	2007.	2008.	2009.	2010.	2011.	2012.	2013.	2014.	2015.	
Kriminalitet*	265	469	143	268	140	262	126	388	89	282	2.432
Promet	614	619	664	548	426	415	390	368	308	348	4.700
Požari i eksplozije	34	53	39	30	26	51	38	25	23	28	347
Nesretni slučajevi	206	222	243	198	226	213	204	196	380	438	2.526
Samoubojstva	753	732	766	749	698	656	714	646	683	721	7.118
UKUPNO	1.872	2.095	1.855	1.793	1.516	1.597	1.472	1.623	1.483	1.817	17.123

*U ukupnom broju smrtno stradalih u kriminalitetu uključene su i naknadno otkrivene žrtve ratnih zločina.

** Za 2013. godinu ne raspoložemo podacima

Vrsta pojava i događaja	Teško ozlijeđeni										Ukupno
	2006.	2007.	2008.	2009.	2010.	2011.	2012.	2013.	2014.	2015.	
Kriminalitet	1.212	1.285	1.188	1.292	1.021	1.002	953	994	889	989	10.825
Promet	4.308	4.544	4.029	3.905	3.182	3.409	3.034	2.831	2.675	2.822	34.739
Požari i eksplozije	22	37	35	33	30	34	44	29	27	21	312
Nesretni slučajevi	624	665	682	581	555	566	456	526	797	917	6.369
Samoubojstva	99	106	118	104	111	96	100	87	135	73	1.029
UKUPNO	6.265	6.637	6.052	5.915	4.899	5.107	4.587	4.467	4.523	4.822	53.274

Vrsta pojava i događaja	Lakše ozlijeđeni										Ukupno
	2006.	2007.	2008.	2009.	2010.	2011.	2012.	2013.	2014.	2015.	
Kriminalitet	1.739	2.207	2.239	2.159	1.878	1.675	1.461	1.733	1.658	1.507	18.256
Promet	18.828	20.548	18.366	18.018	15.151	14.656	12.902	12.443	11.547	12.202	154.661
Požari i eksplozije	89	59	80	78	69	80	104	67	79	103	808
Nesretni slučajevi	593	757	685	549	584	623	531	702	1.257	1.534	7.815
Samoubojstva	205	188	220	230	209	227	210	201	335	290	2.315
UKUPNO	21.454	23.759	21.590	21.034	17.891	17.261	15.208	15.146	14.876	15.636	183.855

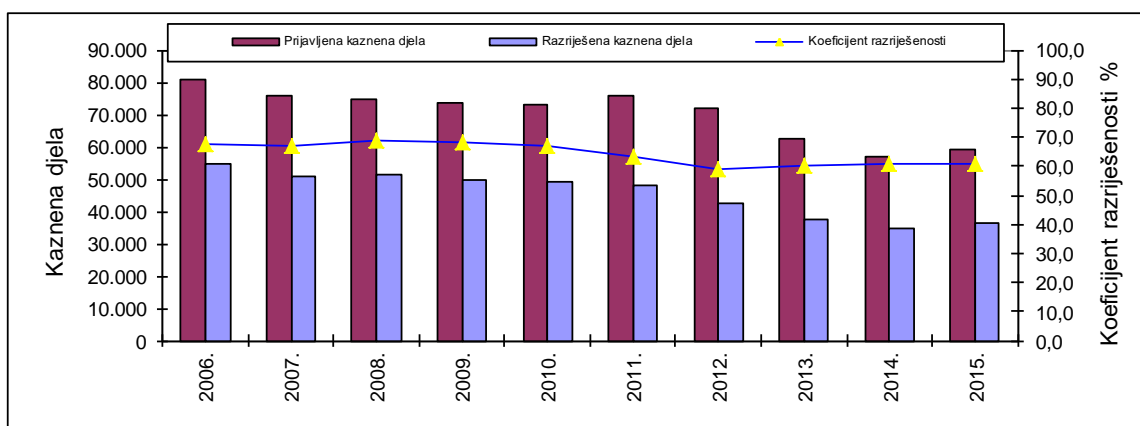
2. KRIMINALITET

Kaznena djela – ukupno

Kaznena djela - ukupno	2006.	2007.	2008.	2009.	2010.	2011.	2012.	2013.*	2014.	2015.	Prosjek
Prijavljena kaznena djela	81.049	75.857	74.571	73.497	73.328	75.620	72.171	62.708	56.851	59.233	70.489
Razriješena kaznena djela	54.776	50.710	51.295	49.942	48.905	47.858	42.609	37.694	34.735	36.177	45.470
Koeficijent razriješenosti	67,6	66,8	68,8	68,0	66,7	63,3	59,0	60,1	61,1	61,1	64,3

*Novi Kazneni zakon

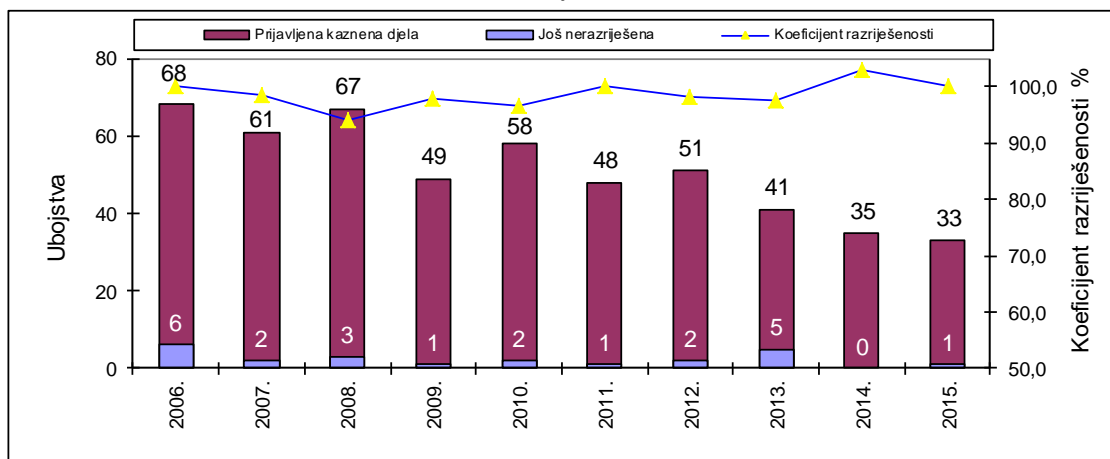
Kriminalitet



Ubojstva

Ubojstva (dovršena)	2006.	2007.	2008.	2009.	2010.	2011.	2012.	2013.	2014.	2015.	UKUPNO
Prijavljena	68	61	67	49	58	48	51	41	35	33	511
Razriješena (izvješt. + ranije g.)	68	60	63	48	56	48	50	40	36	33	502
Još nerazriješena	6	2	3	1	2	1	2	5	0	1	23
Koeficijent razriješenosti	100,0	98,4	94,0	98,0	96,6	100,0	98,0	97,6	102,9	100,0	98,2
Žrtve ubojstva - muški	39	31	46	25	30	30	34	20	18	18	291
Žrtve ubojstva - žene	29	30	21	23	29	19	17	21	17	15	221

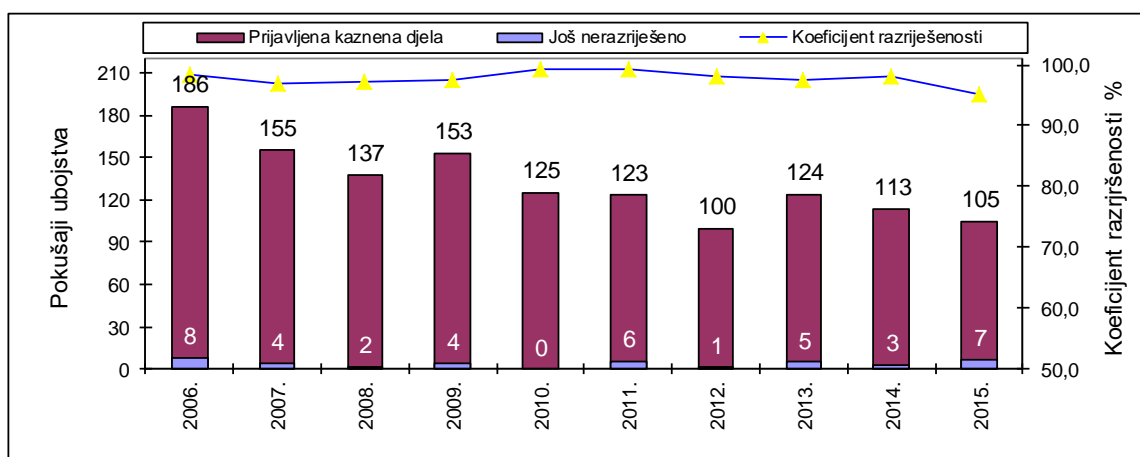
Ubojstva



Pokušaji ubojstva

Pokušaji ubojstva	2006.	2007.	2008.	2009.	2010.	2011.	2012.	2013.	2014.	2015.	UKUPNO
Prijavljeno	186	155	137	153	125	123	100	124	113	105	1.321
Razriješeno (izvješt.+rani)	183	150	133	149	124	122	98	121	111	100	1.291
Još nerazriješeno	8	4	2	4	0	6	1	5	3	7	40
Koeficijent razriješenosti	98,4	96,8	97,1	97,4	99,2	99,2	98	97,6	98,2	95,2	97,7

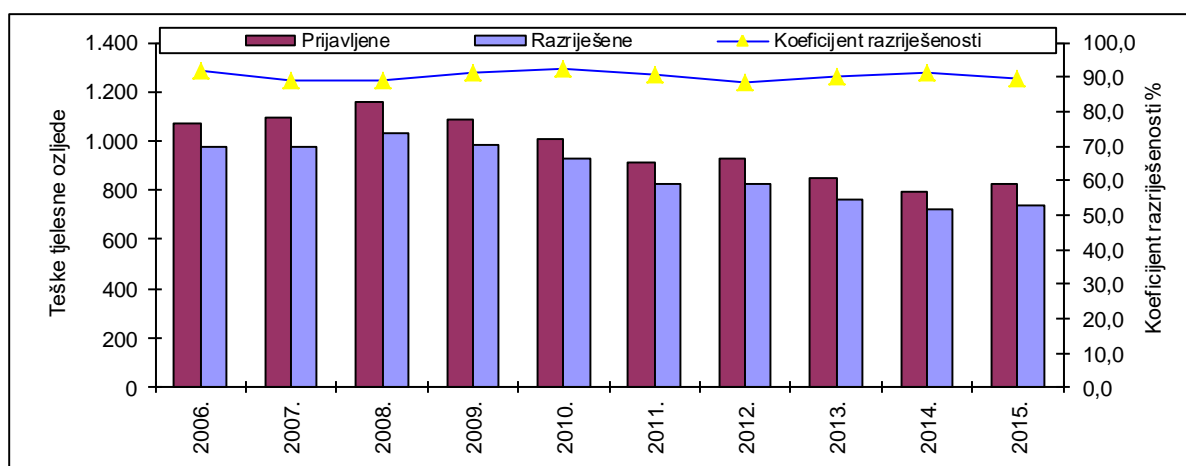
Pokušaji ubojstva



Teške tjelesne ozljede

Teške tjelesne ozljede	2006.	2007.	2008.	2009.	2010.	2011.	2012.	2013.	2014.	2015.	Prosjek
Prijavljene	1.069	1.093	1.158	1.084	1.007	912	930	846	791	822	971
Razriješene	979	974	1.033	986	928	827	824	764	721	738	877
Koeficijent razriješenosti	91,6	89,1	89,2	91,0	92,2	90,7	88,6	90,3	91,2	89,8	90,3

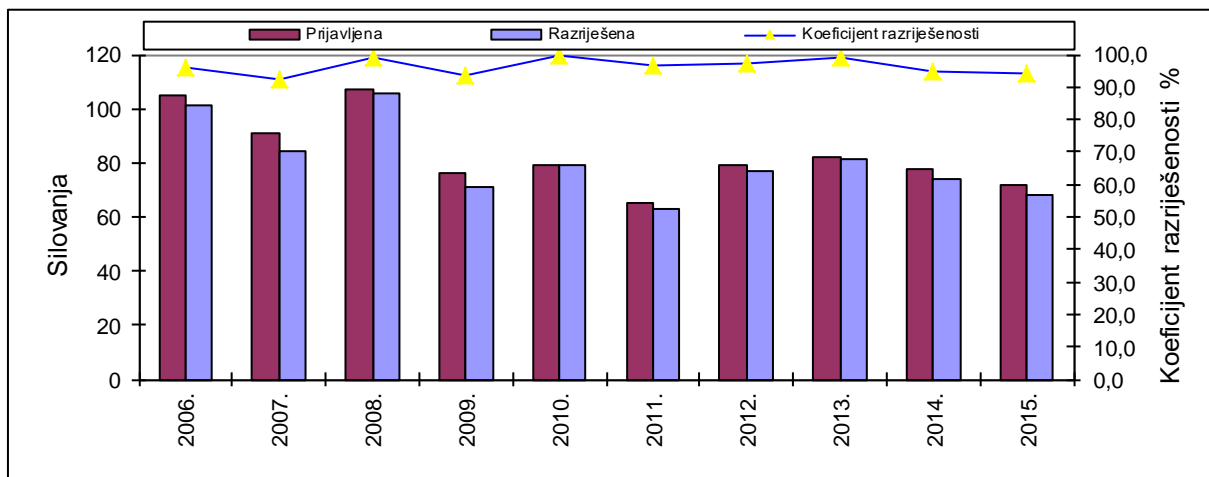
Teške tjelesne ozljede



Silovanja

Silovanja	2006.	2007.	2008.	2009.	2010.	2011.	2012.	2013.	2014.	2015.	UKUPNO
Prijavljena	105	91	107	76	79	65	79	82	78	72	834
Razriješana	101	84	106	71	79	63	77	81	74	68	809
Koeficijent razriješenosti	96,2	92,3	99,1	93,4	100,0	96,9	97,5	98,8	94,9	94,4	97,0

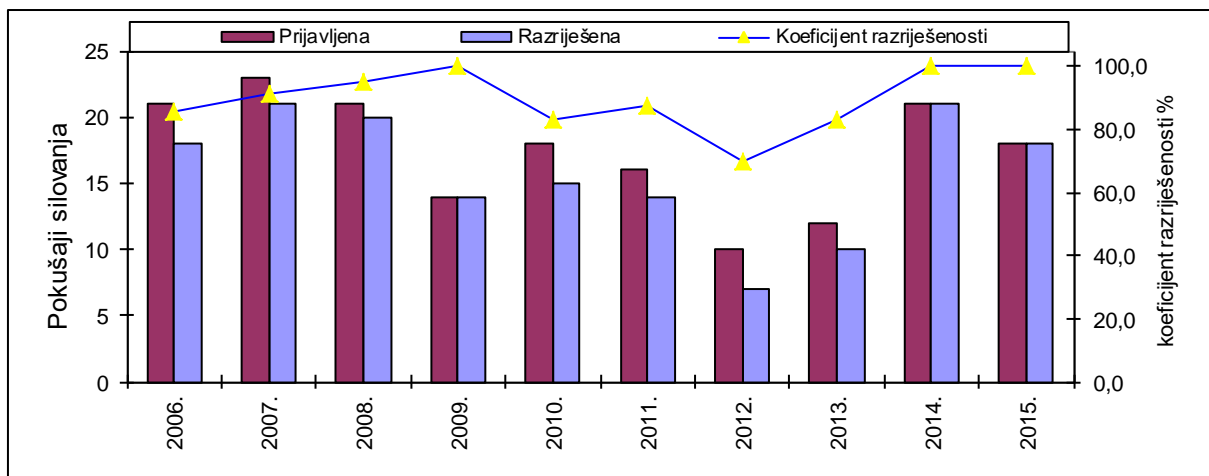
Kaznena djela silovanja



Silovanja u pokušaju

Pokušaji silovanja	2006.	2007.	2008.	2009.	2010.	2011.	2012.	2013.	2014.	2015.	UKUPNO
Prijavljena	21	23	21	14	18	16	10	12	21	18	174
Razriješana	18	21	20	14	15	14	7	10	21	18	158
Koeficijent razriješenosti	85,7	91,3	95,2	100,0	83,3	87,5	70,0	83,3	100,0	100,0	90,8

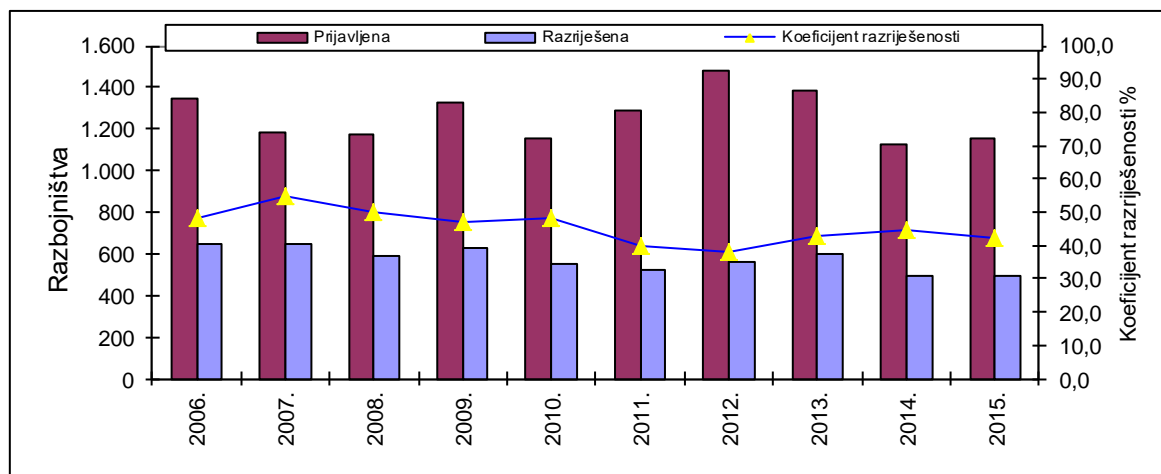
Silovanja u pokušaju



Razbojništva

Razbojništva	2006.	2007.	2008.	2009.	2010.	2011.	2012.	2013.	2014.	2015.	Prosjek
Prijavljena	1.344	1.181	1.170	1.328	1.151	1.292	1.484	1.389	1.122	1.158	1.262
Razriješena	651	649	587	624	553	518	561	598	498	491	594
Koeficijent razriješenosti	48,4	55,0	50,2	47,0	48,0	40,1	37,8	43,1	44,4	42,4	46,2

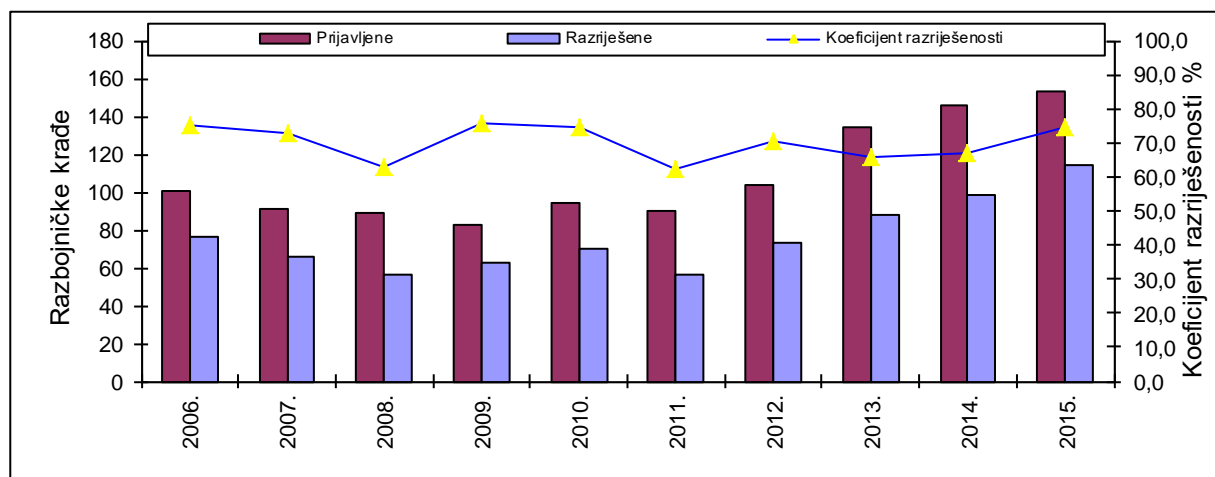
Razbojništva



Razbojničke krađe

Razbojničke krađe	2006.	2007.	2008.	2009.	2010.	2011.	2012.	2013.	2014.	2015.	Prosjek
Prijavljene	101	91	89	83	94	90	104	134	146	153	109
Razriješene	76	66	56	63	70	56	73	88	98	114	76
Koeficijent razriješenosti	75,2	72,5	62,9	75,9	74,5	62,2	70,2	65,7	67,1	74,5	69,9

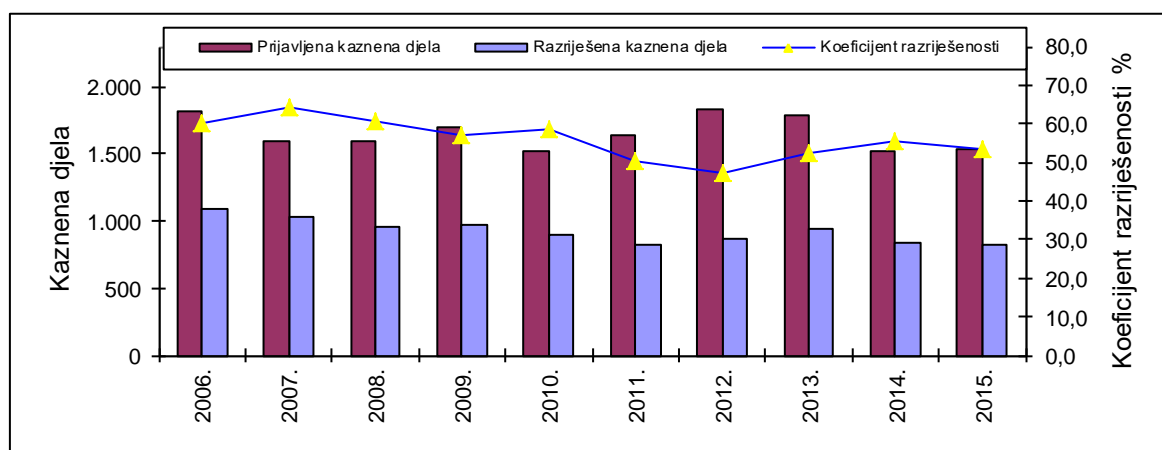
Razbojničke krađe



Kaznena djela univerzalnog nasilja (ubojstva, silovanja, razbojništva i razbojničke krađe)

Kaznena djela univerzalnog nasilja	2006.	2007.	2008.	2009.	2010.	2011.	2012.	2013.	2014.	2015.	Prosjek
Prijavljena kaznena djela	1.825	1.602	1.591	1.703	1.525	1.634	1.828	1.782	1.515	1.539	1.654
Razriješena kaznena djela	1.097	1.030	963	973	896	821	866	938	838	824	925
Koeficijent razriješenosti	60,1	64,3	60,5	57,1	58,8	50,2	47,4	52,6	55,3	53,5	55,9

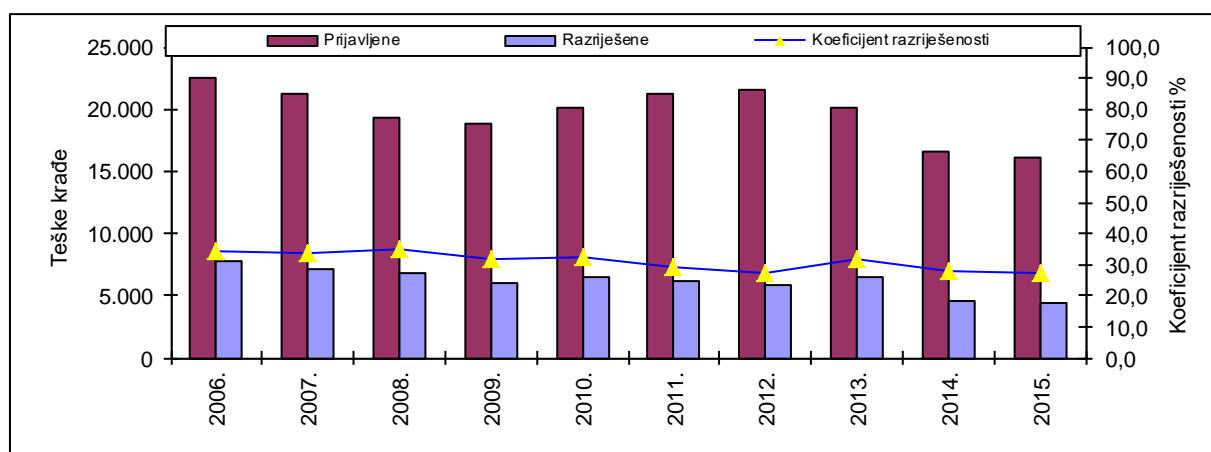
Kaznena djela univerzalnog nasilja
(ubojstva, silovanja, razbojništva i razbojničke krađe)



Teške krađe

Teške krađe	2006.	2007.	2008.	2009.	2010.	2011.	2012.	2013.	2014.	2015.	Prosjek
Prijavljene	22.546	21.181	19.303	18.777	20.128	21.282	21.527	20.134	16.645	16.067	19.759
Razriješene	7.731	7.145	6.800	5.950	6.527	6.211	5.863	6.412	4.596	4.388	6.162
Koeficijent razriješenosti	34,3	33,7	35,2	31,7	32,4	29,2	27,2	31,8	27,6	27,3	31,2

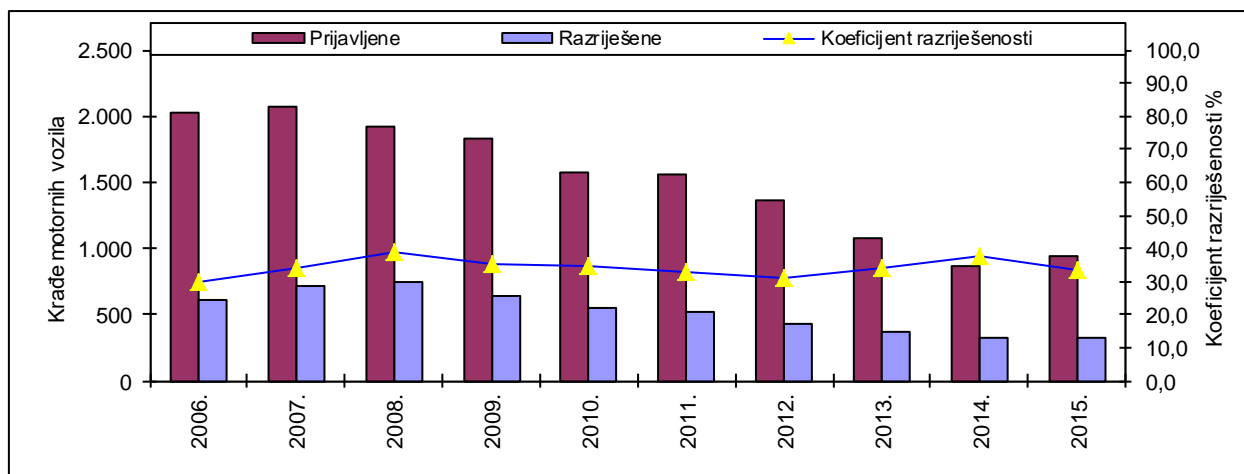
Teške krađe



Krađa motornih vozila

Krađe motornih vozila	2006.	2007.	2008.	2009.	2010.	2011.	2012.	2013.	2014.	2015.	Prosjek
Prijavljene	2.033	2.069	1.927	1.828	1.568	1.560	1.361	1.077	861	944	1.523
Razriješene	609	710	748	646	546	515	425	366	324	317	521
Koeficijent razriješenosti	30,0	34,3	38,8	35,3	34,8	33,0	31,2	34,0	37,6	33,6	34,2

Krađa motornih vozila

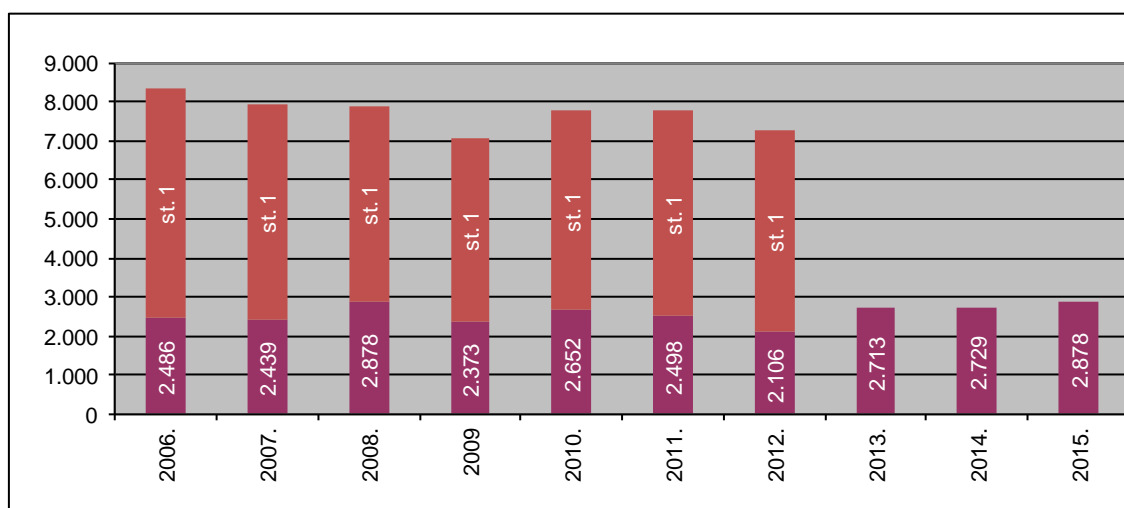


Kaznena djela zlouporabe droga

Zlouporaba opojnih droga	2006.	2007.	2008.	2009.	2010.	2011.	2012.	2013.	2014.	2015.	Prosjek
Ukupno	8.346	7.952	7.882	7.063	7.784	7.767	7.295	2.713	2.729	2.878	6.241
Posjedovanje droge st.1	5.860	5.513	5.004	4.690	5.132	5.269	5.189	5.237
% udio st. 1	70,2	69,3	63,5	66,4	65,9	67,8	71,1				67,9

*Izmjenom Kaznenog zakona u 2013. godini st. 1 iz čl. 173. - Zlouporaba opojnih droga prešao je u prekršajnu problematiku.

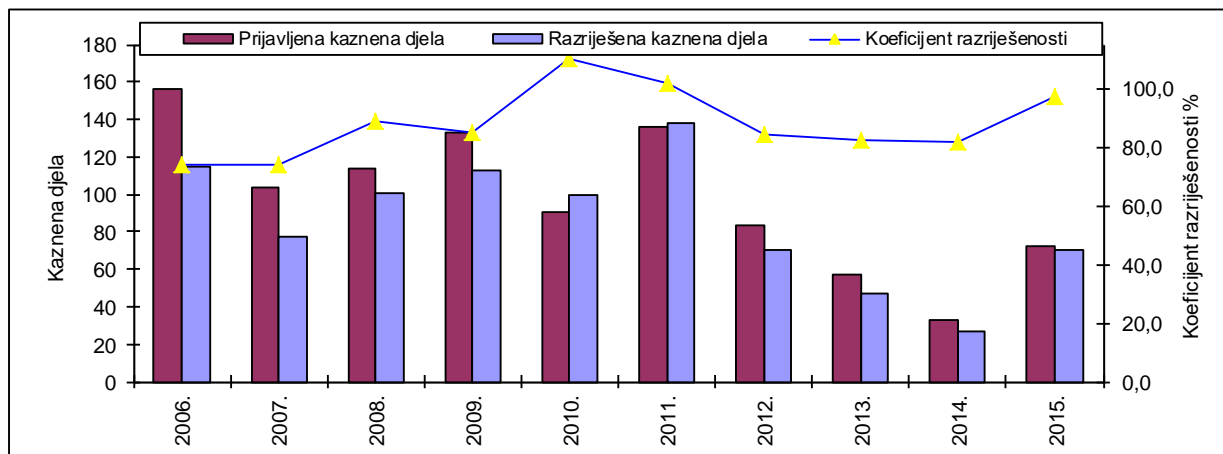
Kaznena djela zlouporabe droga



Kaznena djela ratnih zločina, terorizma i ekstremnog nasilja

Kaznena djela ratnih zločina, terorizma i ekstremnog nasilja	2006.	2007.	2008.	2009.	2010.	2011.	2012.	2013.	2014.	2015.	Prosjek
Prijavljena kaznena djela	156	104	114	133	91	136	83	57	33	72	98
Razriješena kaznena djela	115	77	101	113	100	138	70	47	27	70	86
Koeficijent razriješenosti	73,7	74,0	88,6	85,0	109,9	101,5	84,3	82,5	81,8	97,2	87,6

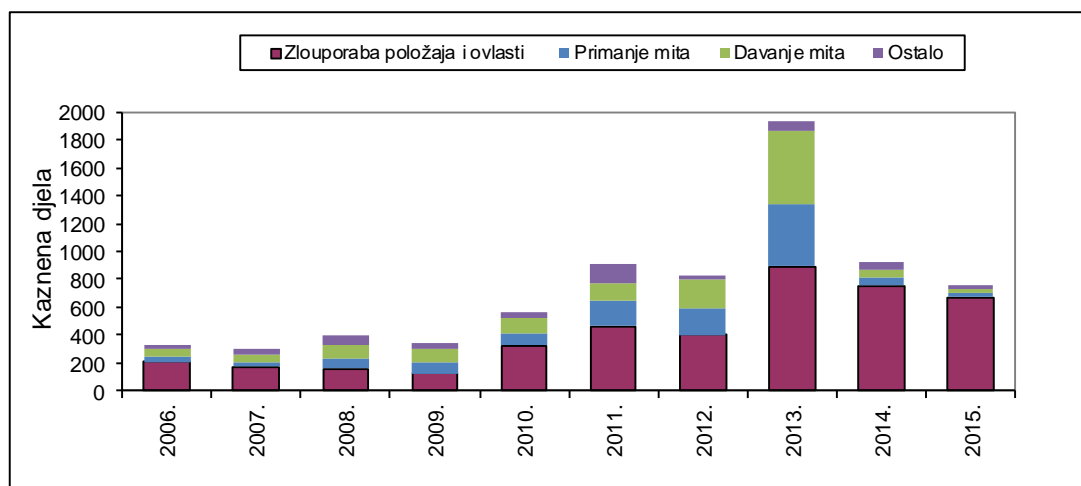
Kaznena djela ratnih zločina, terorizma i ekstremnog nasilja



Korupcijska kaznena djela

Korupcijska kaznena djela	2006.	2007.	2008.	2009.	2010.	2011.	2012.	2013.	2014.	2015.	Prosjek
Ukupno	336	296	398	339	570	911	825	1.940	920	759	729
Zlouporaba položaja i ovlasti	211	175	161	126	327	468	402	890	758	674	419
Primanje mita	43	27	77	83	90	182	196	455	61	28	124
Davanje mita	50	53	94	93	101	119	203	522	55	34	132
Ostalo	32	41	66	37	52	142	24	73	46	23	54

Korupcijska kaznena djela

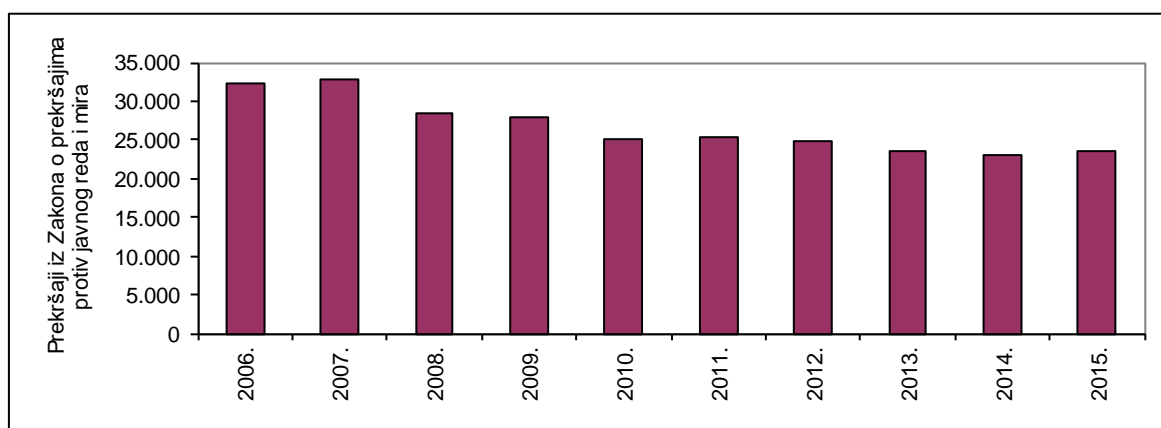


3. JAVNI RED

Prekršaji iz Zakona o prekršajima protiv javnog reda i mira

Vrsta prekršaja - JRM	2006.	2007.	2008.	2009.	2010.	2011.	2012.	2013.	2014.	2015.	Prosjek
Ukupno - Zakon o prekršajima protiv javnog reda i mira	32.183	32.835	28.462	27.902	25.209	25.285	24.750	23.491	23.130	23.615	26.686
Drsko ponašanje	4.280	4.759	4.686	4.592	3.673	3.452	3.032	2.760	2.683	2.699	3.662
Odavanje skitnji i prosjačenju	907	855	528	645	922	959	848	1.227	1.282	1.229	940
Odavanje prostituciji	225	159	170	199	180	190	289	263	170	72	192
Tučnjava	7.200	7.256	6.708	6.407	5.647	5.561	5.524	4.715	4.407	3.845	5.727
Neovlašteno pucanje	212	198	183	159	89	76	96	74	58	46	119
Držanje životinja bez nadzora	1.208	1.187	1.035	1.136	1.144	1.138	1.277	1.326	1.372	1.454	1.228

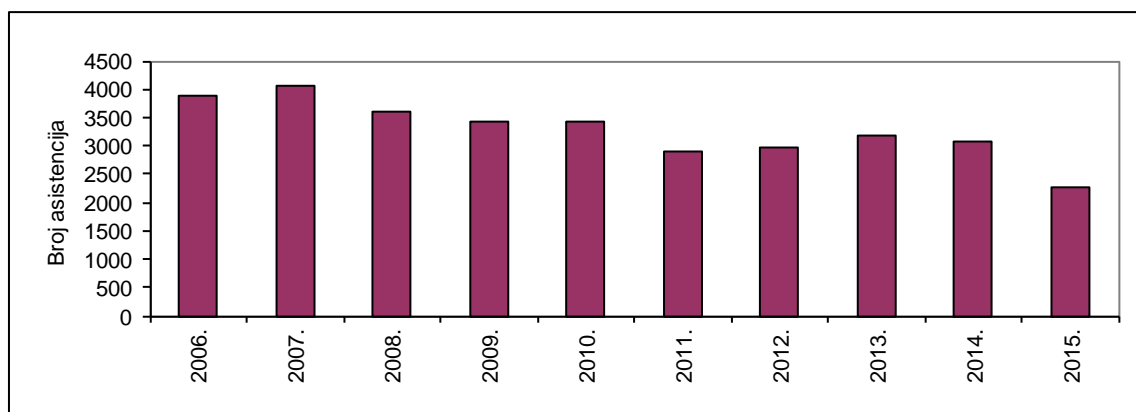
Prekršaji iz Zakona o prekršajima protiv javnog reda i mira



Asistencije

Asistencije		2006.	2007.	2008.	2009.	2010.	2011.	2012.	2013.	2014.	2015.	Prosjek
Izvršeno		3.879	4.047	3.591	3.425	3.442	2.895	2.960	3.190	3.059	2.261	3.275
Broj slučaja pružanja otpora		46	64	53	51	51	56	71	83	103	108	69
Sredstva prisile	ukupno	71	94	79	78	82	78	107	128	153	161	103
	opravdana	71	94	77	78	82	75	102	122	153	158	101
	neopravdana			1	1		3	5			3	2

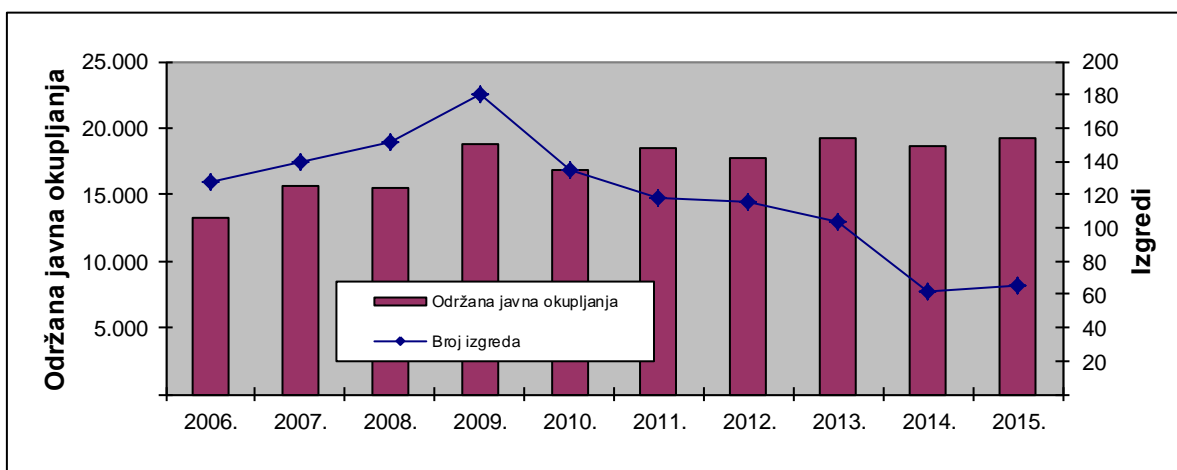
Asistencije



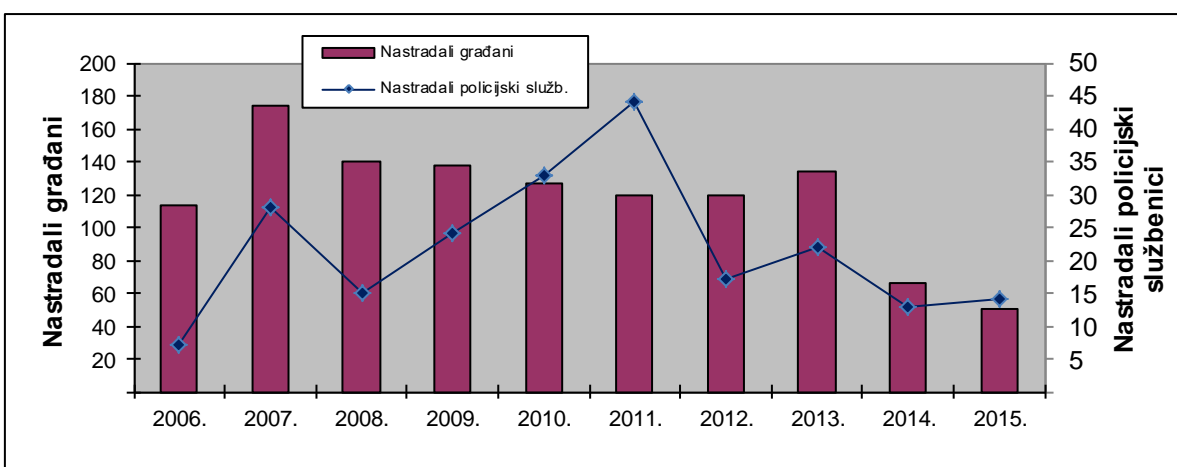
Javna okupljanja

Javna okupljanja		Javna okupljanja										
		2006.	2007.	2008.	2009.	2010.	2011.	2012.	2013.	2014.	2015.	Prosjek
Održana		13.212	15.709	15.458	18.772	16.783	18.515	17.685	19.275	18.595	19.295	17.330
Zabranjena		66	9	3	10	4	12	9	1	1	2	12
Broj izgreda		127	139	151	180	135	118	116	104	62	65	120
Sredstva prisile		48	67	61	76	62	62	63	68	53	47	61
Broj građana	lakše ozlijeđenih	109	158	130	124	115	110	111	125	61	45	109
	teže ozlijeđenih	4	15	10	13	12	9	8	9	5	5	9
	smrt		1					1				
Ozlijeđeni polic. sl.	lakše ozlijeđenih	7	26	15	23	32	43	16	21	13	12	21
	teže ozlijeđenih		2		1	1	1	1	1		2	1
	smrt											

Javna okupljanja i izgredi



Nastradale osobe na javnim okupljanjima



4. SIGURNOST PROMETA NA CESTAMA

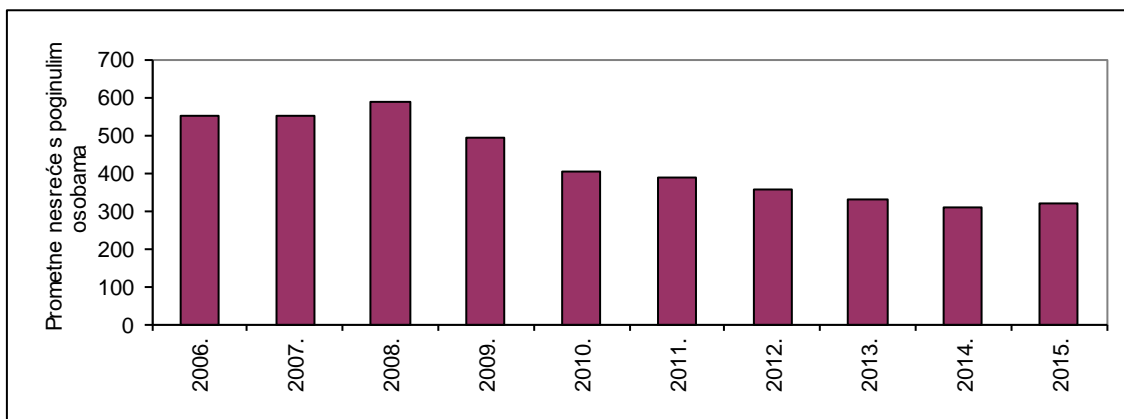
Prometne nesreće

Prometne nesreće	2006.	2007.	2008.	2009.	2010.	2011.	2012.	2013.	2014.	2015.	Prosjek
Ukupno	58.283	61.020	53.496	50.388	44.394	42.443	37.065	34.021	31.432	32.571	44.511
s nastradalim osobama	16.706	18.029	16.283	15.730	13.272	13.228	11.773	11.225	10.607	11.038	13.789
s poginulim osobama	551	548	585	493	402	385	355	328	308	317	427
s ozlijeđenim osobama	16.155	17.481	15.698	15.237	12.870	12.843	11.418	10.897	10.323	10.721	13.364

Prometne nesreće s nastradalim osobama



Prometne nesreće s poginulim osobama



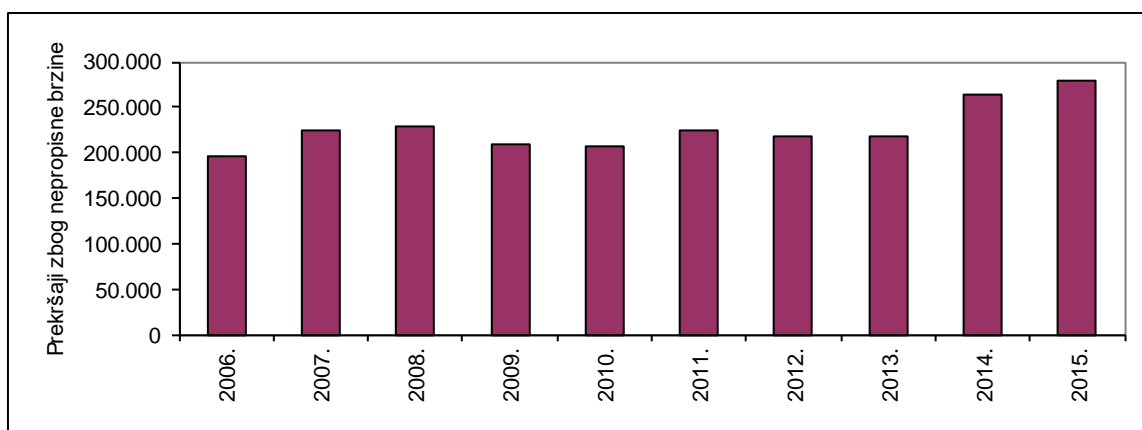
Nastradali sudionici u prometnim nesrećama

Nastradale osobe	2006.	2007.	2008.	2009.	2010.	2011.	2012.	2013.	2014.	2015.	Prosjek
Ukupno	23.750	25.711	23.059	22.471	18.759	18.483	16.403	15.642	14.530	15.372	19.418
Poginule	614	619	664	548	426	418	393	368	308	348	471
Teško ozlijeđene	4308	4544	4.029	3.905	3.182	3.409	3.049	2.831	2.675	2.822	3.475
Lakše ozlijeđene	18828	20548	18.366	18.018	15.151	14.656	12.961	12.443	11.547	12.202	15.472

Prekršaji utvrđeni nadzorom prometa

Prekršaji u prometu	2006.	2007.	2008.	2009.	2010.	2011.	2012.	2013.	2014.	2015.	Prosjek
Ukupno	878.170	932.853	860.663	789.323	736.273	769.721	731.239	732.475	798.596	827.628	805.694
Nepropisna brzina	196.025	223.643	229.734	210.146	206.060	224.883	218.478	218.552	264.237	279.813	227.157
Alkoholiziranost vozača	53.463	56.709	51.241	44.296	38.363	41.750	40.728	41.477	41.822	43.000	45.285

Prekršaji zbog nepropisne brzine



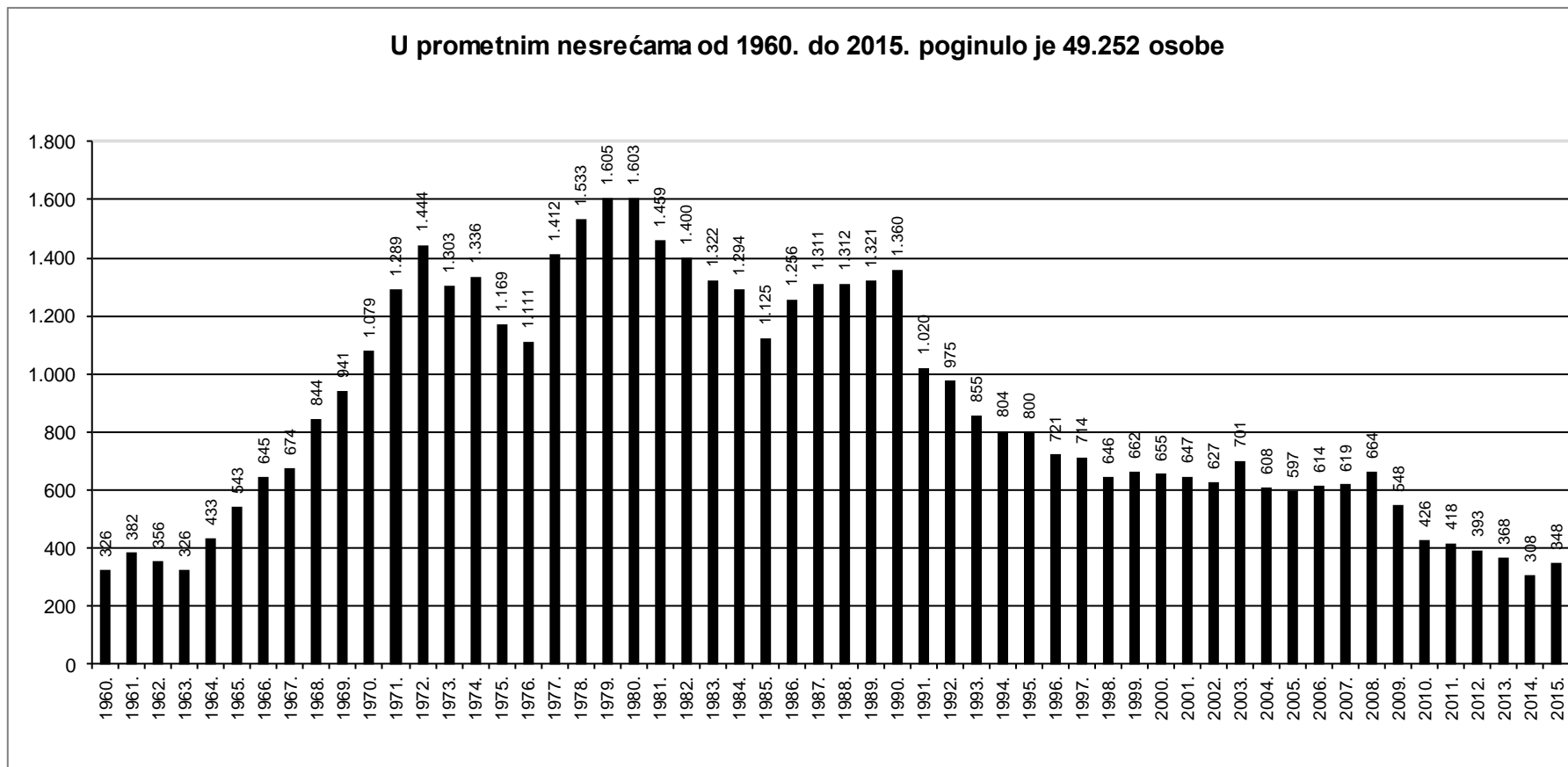
Prekršaji zbog vožnje pod utjecajem alkohola



Pregled osnovnih pokazatelja sigurnosti cestovnog prometa 2006. – 2015.

Osnovni pokazatelji	Godina										Prosjek
	2006.	2007.	2008.	2009.	2010.	2011.	2012.	2013.	2014.	2015.	
Prometne nesreće	58.283	61.020	53.496	50.388	44.394	42.443	37.065	34.021	31.432	32.571	44.511
<i>Verižni indeks</i>	100,3	104,7	87,7	94,2	88,1	95,6	87,3	91,8	92,4	103,6	
s nastradalim osobama:	16.706	18.029	16.283	15.730	13.272	13.228	11.773	11.225	10.607	11.038	13.789
s poginulim osobama	551	548	585	493	402	385	355	328	284	317	425
s ozlijeđenim osobama	16.155	17.481	15.698	15.237	12.870	12.843	11.418	10.897	10.323	10.721	13.364
s materijalnom štetom	41.577	42.991	37.213	34.658	31.122	29.215	25.292	22.796	20.825	21.533	30.722
Nastradale osobe	23.750	25.711	23.059	22.471	18.759	18.483	16.403	15.642	14.530	15.372	19.418
<i>Verižni indeks</i>	106,2	108,3	89,7	97,5	83,5	98,5	88,7	95,4	92,9	105,8	
poginule	614	619	664	548	426	418	393	368	308	348	471
teško ozlijeđene	4.308	4.544	4.029	3.905	3.182	3.409	3.049	2.831	2.675	2.822	3.475
lakše ozlijeđene	18.828	20.548	18.366	18.018	15.151	14.656	12.961	12.443	11.547	12.202	15.472
Prekr.utvr.nadzor.prom.za koje je:	878.170	932.853	860.663	789.323	736.273	769.721	731.239	732.475	798.596	827.628	805.694
<i>Verižni indeks</i>	94,8	106,2	92,3	91,7	93,3	104,5	95,0	100,2	109,0	103,6	
izrečeno upozorenje	53.403	55.967	62.016	128.660	151.571	162.079	157.227	170.235	215.525	212.785	136.947
novčana kazna na mjestu prekršaja	141.822	169.764	180.513	123.924	104.284	105.803	102.822	173.980	218.394	197.425	151.873
izdan prekršajni nalog	260.878	263.695	249.792	216.275	200.665	219.595	199.806	131.720	61.804	51.003	185.523
sastavljeno izvješće o prekršaju	422.067	443.427	368.342	320.464	279.753	282.244	271.384	256.540	302.873	366.415	331.351
Vozači s negativ.bod.dana 31.12.	191.901	159.153	142.797	110.109	104.298	111.853	111.470	108.755	112.321	97.150	124.981

Poginule osobe u prometnim nesrećama od 1960. – 2015.

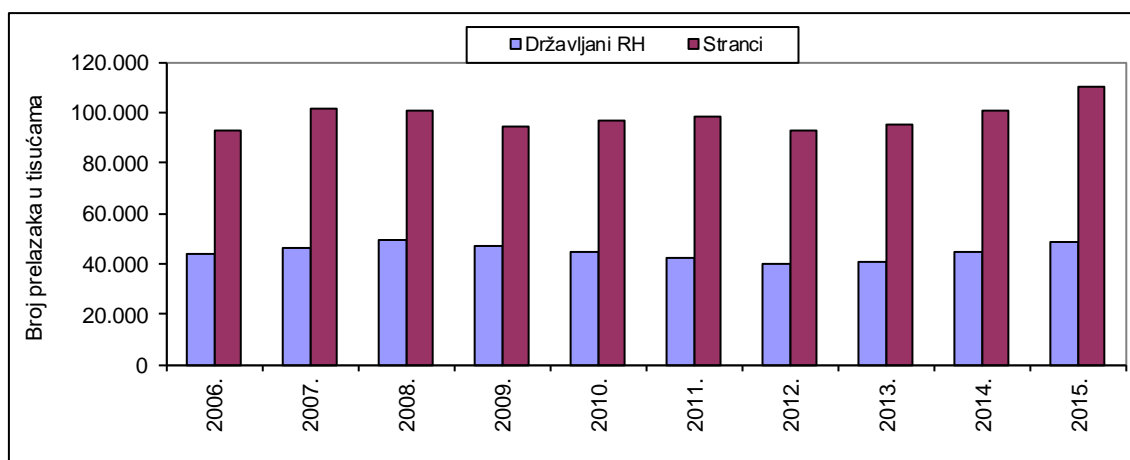


5. SIGURNOST NA DRŽAVNOJ GRANICI

Prelasci državne granice (u tisućama)

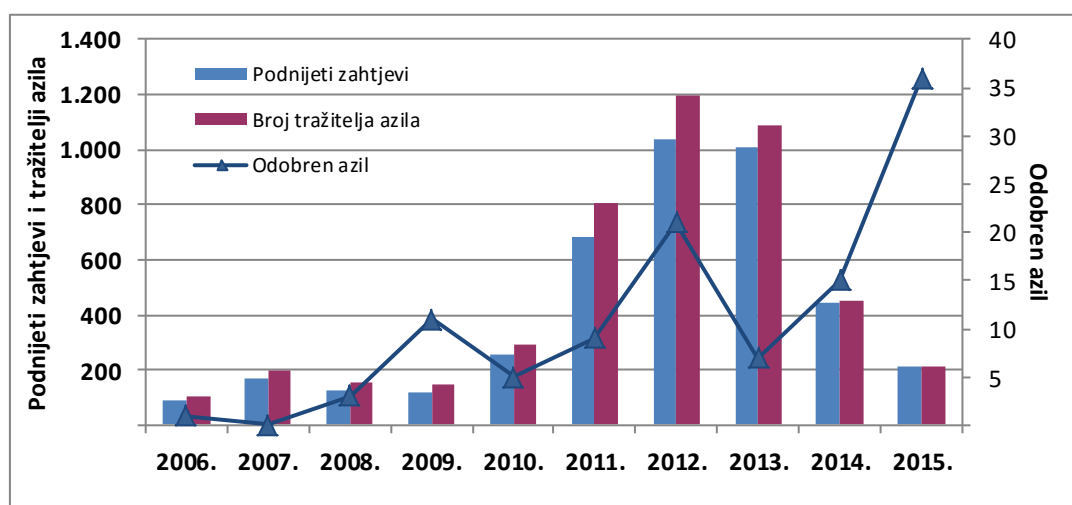
Prelasci državne granice	2006.	2007.	2008.	2009.	2010.	2011.	2012.	2013.	2014.	2015.	Prosjek
Državljeni RH	44.025	46.332	49.122	46.889	44.850	42.242	39.588	41.014	44.843	48.475	44.738
Stranci	92.679	101.128	100.688	94.495	96.320	98.035	92.398	95.333	100.802	109.771	98.165
Ukupno	136.705	147.460	149.810	141.384	141.170	140.277	131.986	136.347	145.645	158.246	142.903

Kretanje putnika u tisućama



6. ZAHTJEVI ZA DODJELU AZILA I TRAŽITELJI AZILA

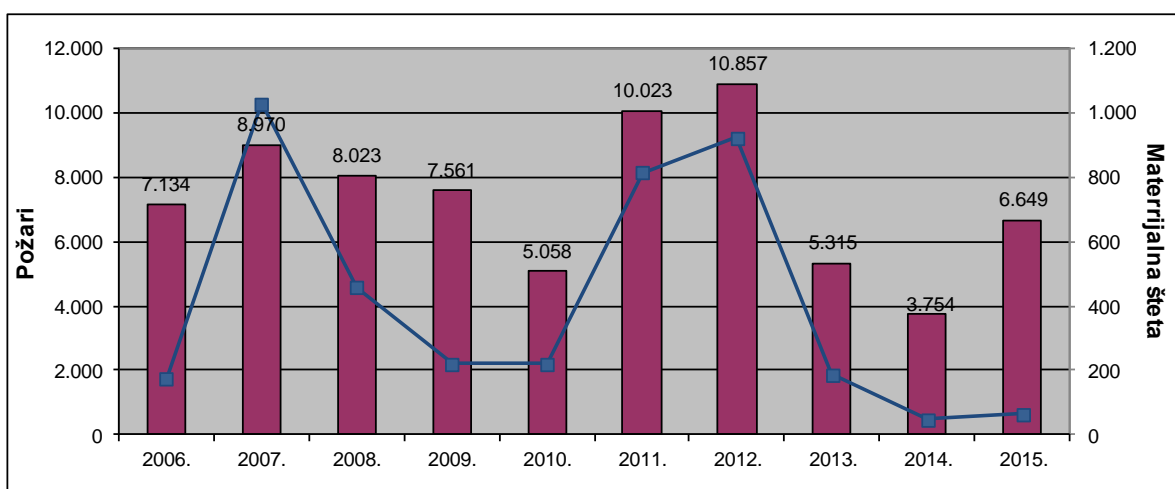
	2006.	2007.	2008.	2009.	2010.	2011.	2012.	2013.	2014.	2015.	Prosjek
Podnijeti zahtjevi	88	170	126	120	259	686	1.036	1.006	446	211	415
Broj tražitelja azila	105	198	154	148	290	807	1.195	1.089	453	211	465
Odobren azil	1		3	11	5	9	21	7	15	36	11
Supsidijarna zaštita			3	2	9	4	14	18	11	7	7



7. POŽARI I EKSPLOZIJE GDJE JE POLICIJA OBAVILA OČEVID

Požari i eksplozije	2006.	2007.	2008.	2009.	2010.	2011.	2012.	2013.	2014.	2015.	Prosjek
Požari i eksplozije	7.134	8.970	8.023	7.561	5.058	10.023	10.857	5.315	3.754	6.649	7.334
Smrtno stradali	34	53	39	30	26	51	38	25	23	28	35
Teško ozlijeđeni	22	37	35	33	30	34	44	29	27	21	31
Lakše ozlijeđene	89	59	80	78	69	80	104	67	79	103	81
Materijalna šteta ('000.000)	173	1.027	456	219	220	814	922	187	49	66	413

Požari i eksplozije



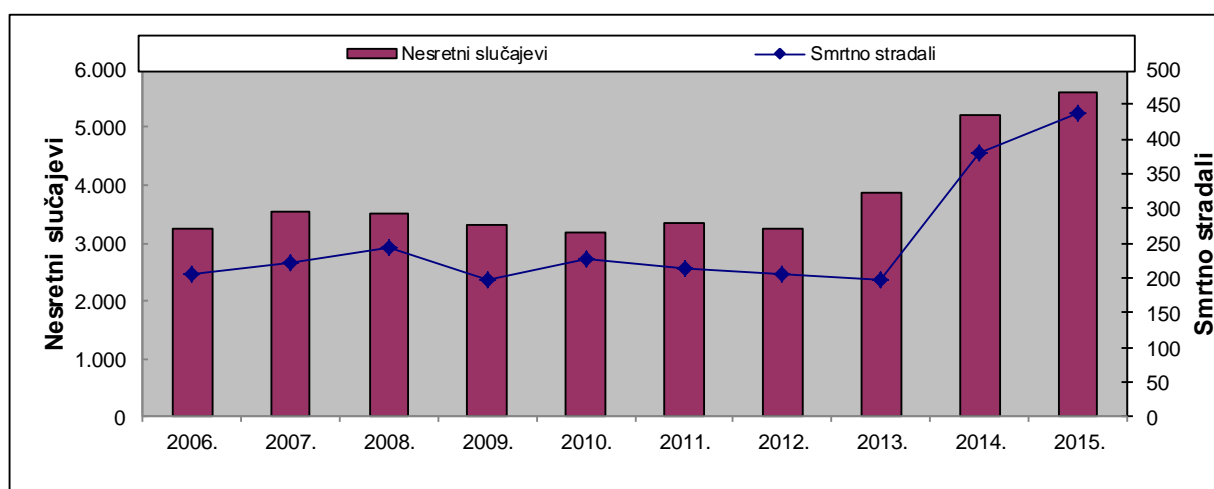
8. NESRETNI SLUČAJEVI I SAMOUBOJSTVA

Nesretni slučajevi

Nesretni slučajevi	2006.	2007.	2008.	2009.	2010.	2011.	2012.	2013.	2014.*	2015.	Prosjek
Nesreće na radu	965	1.079	1.059	915	824	849	739	912	1.110	1.280	973
Samoranjavanja	38	35	44	44	37	36	30	23	34	26	35
Padovi	379	459	446	443	435	495	379	493	1.070	1.333	593
Utapanja	57	98	94	86	88	82	85	79	102	129	90
Nestanci osoba	1.702	1.771	1.753	1.733	1.704	1.774	1.928	2.192	2.653	2.602	1.981
Ostali nesretni slučajevi	113	86	104	106	103	105	83	157	238	241	134
Ukupno	3.254	3.528	3.500	3.327	3.191	3.341	3.244	3.856	5.207	5.611	3.806

*promjena metodologije

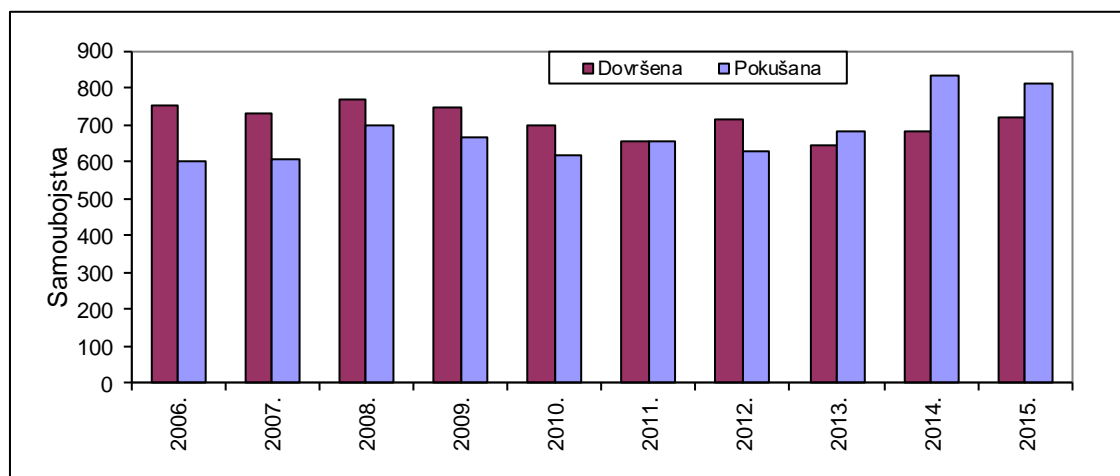
Smrtno stradali u nesretnim slučajevima



Samoubojstva

Samoubojstva	2005.	2006.	2007.	2008.	2009.	2010.	2011.	2012.	2013.	2014.	2015.	Prosjek
Dovršena	805	753	732	766	749	698	656	714	646	683	721	712
Pokušana	553	603	604	699	665	615	653	628	680	834	811	653

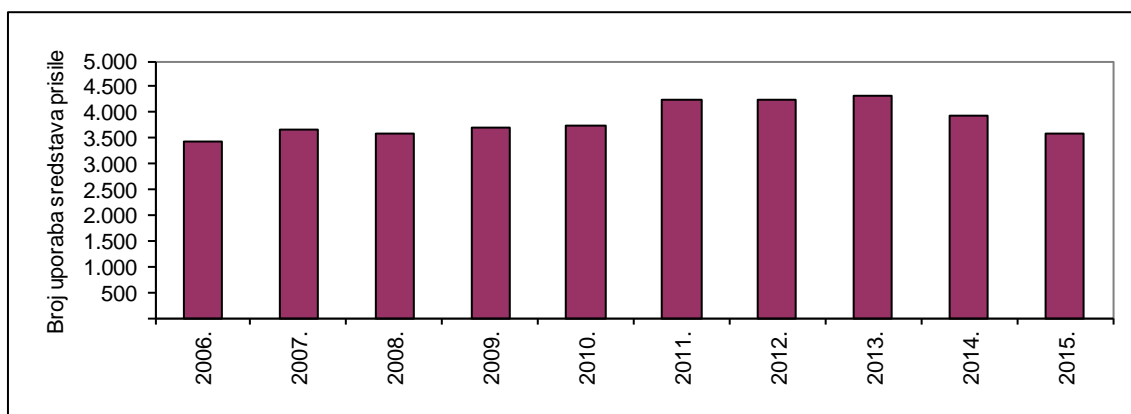
Samoubojstva



9. UPORABA SREDSTAVA PRISILE

Uporaba sredstava prisile		2006.	2007.	2008.	2009.	2010.	2011.	2012.	2013.	2014.	2015.	Prosjek
Ukupno		3.426	3.677	3.604	3.684	3.749	4.251	4.226	4.310	3.941	3.570	3.844
Ozlijeđeni građani	lako	483	493	502	515	476	588	612	523	527	566	529
	teško	8	15	9	9	6	15	15	9	13	10	11
	smrt		1	1	3	1						1

Uporaba sredstava prisile



10. NAPADI NA POLICIJSKE SLUŽBENIKE

Napadi na policijske službenike		2006.	2007.	2008.	2009.	2010.	2011.	2012.	2013.	2014.	2015.	Prosjek
Broj napada		313	283	248	275	191	214	176	170	136	131	214
Nastradali policijski službenici	smrt			1	1				1			
	teška tjel. ozljeda	7	9	4	8	6	1	1	4	2	2	4
	lakša tjel. ozljeda	205	174	156	189	142	180	133	120	82	102	148

Napadi na policijske službenike

