



HRVATSKI SABOR

KLASA: 022-03/16-01/25

URBROJ: 65-16-02

Zagreb, 07. travnja 2016.

**ZASTUPNICAMA I ZASTUPNICIMA
HRVATSKOGA SABORA**

**PREDSJEDNICAMA I PREDSJEDNICIMA
RADNIH TIJELA**

Na temelju članka 33. stavka 1. podstavka 3. Poslovnika Hrvatskoga sabora u prilogu upućujem *Izvešće o poslovanju slobodnih zona u Republici Hrvatskoj u 2014. godini*, koje je predsjedniku Hrvatskoga sabora dostavila Vlada Republike Hrvatske, aktom od 06. travnja 2016. godine.

Za svoje predstavnike, koji će u njezino ime sudjelovati u radu Hrvatskoga sabora i njegovih radnih tijela, Vlada je odredila Darka Horvata, ministra poduzetništva i obrta, Marija Turaliju, zamjenika ministra poduzetništva i obrta, te Anu Mandac, Marija Antonića i mr.sc. Mikela Čivljaka, pomoćnike ministra poduzetništva i obrta.

PREDSJEDNIK

akademik **Željko Reiner**



VLADA REPUBLIKE HRVATSKE

Klasa: 022-03/16-07/108

Urbroj: 50301-05/05-16-2

Zagreb, 6. travnja 2016.

PREDSJEDNIKU HRVATSKOGA SABORA

Predmet: Izvješće o poslovanju slobodnih zona u Republici Hrvatskoj u 2014. godini

Na temelju članka 25. stavka 3. Zakona o slobodnim zonama (Narodne novine, br. 44/96, 92/05, 85/08 i 148/13), Vlada Republike Hrvatske podnosi Izvješće o poslovanju slobodnih zona u Republici Hrvatskoj u 2014. godini.

Za svoje predstavnike, koji će u njezino ime sudjelovati u radu Hrvatskoga sabora i njegovih radnih tijela, Vlada je odredila Darka Horvata, ministra poduzetništva i obrta, Marija Turaliju, zamjenika ministra poduzetništva i obrta, te Anu Mandac, Marija Antonića i mr. sc. Mikela Čivljaka, pomoćnike ministra poduzetništva i obrta.


PREDSJEDNIK

Tihomir Orešković

VLADA REPUBLIKE HRVATSKE

**IZVJEŠĆE O POSLOVANJU SLOBODNIH ZONA
U REPUBLICI HRVATSKOJ U 2014. GODINI**

Zagreb, travanj 2016.

SADRŽAJ

UVOD	3
ZAKONODAVNI OKVIR.....	3
NAČIN OSNIVANJA SLOBODNIH ZONA	3
OSNOVNE ZNAČAJKE SLOBODNIH ZONA	4
KORISNICI I AKTIVNOSTI	4
POGODNOSTI POSLOVANJA U SLOBODNIM ZONAMA.....	5
BROJ SLOBODNIH ZONA U 2014. GODINI	6
POSLOVANJE SLOBODNIH ZONA U 2014. GODINI – POJEDINAČNI PREGLED.....	7
<i>SLOBODNA ZONA BJELOVAR</i>	7
<i>SLOBODNA ZONA ĐURO ĐAKOVIĆ – SLAVONSKI BROD d.o.o.</i>	7
<i>KRAPINSKO - ZAGORSKA SLOBODNA ZONA</i>	8
<i>SLOBODNA ZONA KUKULJANOVO</i>	10
<i>SLOBODNA ZONA LUKA RIJEKA – ŠKRLJEVO</i>	10
<i>SLOBODNA ZONA OSIJEK</i>	11
<i>PODUNAVSKA SLOBODNA ZONA VUKOVAR</i>	13
<i>SLOBODNA ZONA SPLITSKO - DALMATINSKA</i>	14
<i>SLOBODNA ZONA VARAŽDIN</i>	15
<i>SLOBODNA ZONA ZAGREB</i>	16
<i>SLOBODNA ZONA LUKE PLOČE</i>	18
<i>SLOBODNA ZONA LUKE PULA</i>	19
<i>SLOBODNA ZONA LUKE RIJEKA</i>	19
<i>SLOBODNA ZONA LUKE SPLIT</i>	20
ZAKLJUČAK	22
Dodatak br. 1.: Karta slobodnih zona na dan 31. prosinca 2014. godine	25
Dodatak br. 2.: Pregled korisnika koncesija/nositelja suglasnosti za slobodne zone	26
Dodatak br. 3.: Zbirna tablica pokazatelja za 2014. godinu	27
Dodatak br. 4.: Ukupna i slobodna površina slobodnih zona u 2014. godini (u ha)	29
Dodatak br. 5.: Broj korisnika u slobodnim zonama - usporedba 2014./2013.	29
Dodatak br. 6.: Broj zaposlenih u slobodnim zonama - usporedba 2014./2013.	30
Dodatak br. 7.: Prihodi korisnika (mil. HRK) - usporedba 2014./2013.	30
Dodatak br. 8.: Dobit/gubitak korisnika (mil. HRK) - usporedba 2014./2013.	31
Dodatak br. 9.: Izvoz (mil. HRK) - usporedba 2014./2013.	31
Dodatak br. 10.: Izvoz u EU (mil. HRK) - usporedba 2014./2013.	32
Dodatak br. 11.: Usporedba izvoza države članice EU/u treće zemlje (%).....	32
Dodatak br. 12.: Izvršena ulaganja (mil. HRK) - usporedba 2014./2013.	33
Dodatak br. 13.: Udio proizvodno-prerađivačke djelatnosti u ukupnom prihodu (%).....	33
Dodatak br. 14.: Prikaz iskorištenih poreznih olakšica i oslobođenja za 2014. godinu	34
Dodatak br. 15.: Prikaz naknada za koncesiju po zonama za 2014. godinu	34

IZVJEŠĆE O POSLOVANJU SLOBODNIH ZONA U REPUBLICI HRVATSKOJ U 2014. GODINI

UVOD

Ministarstvo poduzetništva i obrta podnosi Vladi Republike Hrvatske Izvješće o poslovanju slobodnih zona u Republici Hrvatskoj u 2014. godini (u daljnjem tekstu: Izvješće), treće po redu, nakon podnesenih izvješća za 2011. i 2012. godinu te izvješća za 2013. godinu.

Izvješće se podnosi sukladno članku 25. Zakona o slobodnim zonama (Narodne novine, br. 44/96, 78/99, 127/00, 92/05, 85/08 i 148/13, u daljnjem tekstu Zakon), a povezano s člankom 13. Zakona o ustrojstvu i djelokrugu ministarstava i drugih središnjih tijela državne uprave, prema kojemu je Ministarstvo poduzetništva i obrta nadležno za obavljanje upravnih i drugih poslova koji se odnose na osnivanje i poslovanje slobodnih zona.

Podaci o poslovanju slobodnih zona u 2014. godini zatraženi su od korisnika koncesija za slobodne zone u travnju 2015. godine te su isti dostavljani zaključno do kraja lipnja 2015. godine. Na osnovi dostavljenih podataka korisnika koncesija, u ovome Izvješću predstavlja se poslovanje slobodnih zona u 2014. godini te usporedba s 2013. godinom prema pojedinim pokazateljima poslovanja.

Podaci o korištenju poreznih olakšica na zahtjev ovoga Ministarstva zaprimljeni su od Ministarstva financija – Porezne uprave u listopadu 2015. godine.

ZAKONODAVNI OKVIR

Osnivanje i poslovanje slobodnih zona u Republici Hrvatskoj u 2014. godini bilo je regulirano sljedećim propisima:

1. Zakonom o slobodnim zonama (Narodne novine, br. 44/96, 78/99, 127/00, 92/05, 85/08 i 148/13)
2. Pravilnikom o načinu izračuna izvršenih ulaganja i iskorištenih potpora za ulaganja i o načinu ostvarenja porezne povlastice za korisnike slobodnih zona (Narodne novine, br. 122/08, 33/10 i 52/10)
3. Pravilnikom o korištenju automata za prodaju toplih i hladnih napitaka, snekova, te jednostavnih jela u originalnom pakiranju za potrebe zaposlenika kod korisnika zone koji obavlja gospodarsku djelatnost u slobodnoj zoni (Narodne novine, broj 134/11).

U 2014. godini poslovanje korisnika koncesija za osnivanje slobodnih zona dodatno je regulirano Pravilnikom o načinu plaćanja naknade za koncesiju za slobodne zone (Narodne novine, broj 19/14) koji je stupio na snagu 20. veljače 2014. godine.

Pravilnik regulira način, razdoblje i rokove plaćanja naknade za koncesiju, a ujedno kao sredstvo osiguranja za plaćanje naknade za koncesiju uvodi zadužnicu, sukladno Zakonu o koncesijama (Narodne novine, broj 143/12).

NAČIN OSNIVANJA SLOBODNIH ZONA

Slobodne zone, kao posebno ograđen i označen dio teritorija Republike Hrvatske, osnivaju se sukladno Zakonu kako slijedi:

- a) temeljem koncesije koju daje Vlada Republike Hrvatske: osnivanje slobodnih zona na koprenom području Republike Hrvatske regulirano je člancima 5., 6. i 7. Zakona
- b) temeljem suglasnosti Vlade Republike Hrvatske: osnivanje slobodnih zona na lučkom području regulirano je člankom 16. Zakona
- c) temeljem posebnih zakona i drugih pravnih akata: Zakonom o obnovi i razvoju Grada Vukovara (Narodne novine, br. 44/01, 90/05, 80/08, 83/08, 38/09 i 148/13), a u skladu s Odlukom o općim uvjetima i mjerilima za davanje koncesije za osnivanje slobodnih zona na području Grada Vukovara (Narodne novine, broj 138/02) osnovana je Podunavska slobodna zona Vukovar.

OSNOVNE ZNAČAJKE SLOBODNIH ZONA

Osim ranije navedenog uvjeta o ograđenosti i označenosti prostora, ulazi i izlazi iz slobodne zone, kao i ograda, moraju biti primjereno uređeni, osigurani i osvijetljeni noću te uz njih mora biti osiguran prostor za rad carinske službe koja provodi nadzor nad ulazima i izlazima iz slobodnih zona.

Carinski pregled vrši se nad robom, osobama i prijevoznim sredstvima koja ulaze ili izlaze iz slobodne zone.

Područje slobodne zone može biti jedinstveno ili podijeljeno u više dijelova. U slučaju podijeljenosti u više dijelova, gornje uvjete potrebno je zadovoljiti na svim odvojenim dijelovima slobodne zone koji su gospodarski aktivirani.

Nadzor nad provedbom Zakona o slobodnim zonama, osim nadležne carinarnice i ministarstva nadležnog za slobodne zone, provode i inspekcije u okviru svojih nadležnosti.

KORISNICI I AKTIVNOSTI

Korisnici slobodne zone mogu biti:

- a) osnivači slobodne zone
- b) domaće fizičke i pravne osobe
- c) strane fizičke i pravne osobe.

Korisnici u slobodnoj zoni mogu obavljati gospodarske djelatnosti ako su za njih registrirani u Republici Hrvatskoj te ako ispunjavaju druge uvjete propisane Zakonom.

U slobodnoj zoni može se obavljati:

- a) proizvodnja robe
- b) oplemenjivanje robe
- c) skladištenje robe
- d) trgovina na veliko
- e) strateške aktivnosti poslovne podrške
- f) osnivanje tehnoloških razvojno-inovacijskih centara
- g) i pružanje usluga.

Unutar slobodne zone nije dopušteno pružanje:

- a) bankarskih usluga
- b) usluga drugih novčanih poslova
- c) usluga osiguranja i reosiguranja imovine i osoba
- d) te obavljanje trgovine na malo.

POGODNOSTI POSLOVANJA U SLOBODNIM ZONAMA

Na robu smještenu u slobodnu zonu ne plaća se porez na dodanu vrijednost.

Roba smještena u slobodnoj zoni postaje podložna plaćanju poreza na dodanu vrijednost u trenutku kada napušta slobodnu zonu, a kada je njezino krajnje odredište tržište Europske unije, uključivši i tržište Republike Hrvatske.

U slučaju da je krajnje odredište robe tržište trećih zemalja, na robu se primjenjuje izuzeće od plaćanja poreza na dodanu vrijednost.

Donošenje Zakona o izmjenama i dopunama Zakona o slobodnim zonama (Narodne novine, broj 85/08) te Pravilnika o načinu izračuna izvršenih ulaganja i iskorištenih potpora za ulaganja i o načinu ostvarenja porezne povlastice za korisnike slobodnih zona (Narodne novine, broj 122/08) omogućilo je korištenja poreznih olakšica za korisnike slobodnih zona te poreznih olakšica za izvršena ulaganja u slobodnim zonama, a sukladno Zakonu o poticanju ulaganja (Narodne novine, br. 73/00, 138/06, 61/11 i 102/15).

Navedeno je bilo moguće ostvariti podnošenjem zahtjeva tada nadležnom ministarstvu zaključno s 31. prosincem 2008. godine. Korisnici slobodnih zona koji su udovoljili postavljenim uvjetima stekli su status nositelja porezne povlastice za izvršena ulaganja za korisnike slobodnih zona.

Za ulaganja u visini iznad 1.000.000,00 kuna koja su izvršena u slobodnim zonama do 29. srpnja 2008. godine, a za koja do tada nije bila iskorištena gornja granica dopuštenog intenziteta potpore za ulaganje, propisana tada važećom kartom regionalnih potpora, omogućeno je oslobođanje od plaćanja poreza na dobit do iskorištenja gornje granice dopuštenog intenziteta, no ne duže od 31. prosinca 2016. godine.

Druga osnova korištenja poreznih olakšica proističe iz činjenice obavljanja gospodarske djelatnosti korisnika u slobodnoj zoni do 29. srpnja 2008. godine.

Nositelji porezne povlastice za korisnike slobodnih zona koji su gospodarsku djelatnost obavljali u slobodnim zonama u Republici Hrvatskoj, u vrijeme donošenja Zakona o izmjenama i dopunama Zakona o slobodnim zonama (Narodne novine, broj 85/08), imali su mogućnost umanjena plaćanja poreza na dobit prema nižem postotku od postotka određenog Zakonom o porezu na dobit.

Od 2014. godine ova porezna olakšica više se ne primjenjuje za korisnike slobodnih zona u sjeverozapadnoj Hrvatskoj, odnosno na području bivše statističke jedinice HR 01 gdje su smještene sljedeće slobodne zone:

- Slobodna zona Varaždin
- Krapinsko-zagorska slobodna zona
- Slobodna zona Zagreb.

Poreznu olakšicu u 2014. godini i dalje su koristili korisnici slobodnih zona koje se nalaze u središnjoj i istočnoj (Panonskoj) Hrvatskoj (HR 02) te u jadranskoj Hrvatskoj (HR 03) i to u visini od 75% od propisane porezne stope za 2014. godinu koja je iznosila 20%, tj. ovi korisnici bili su oporezovani po stopi od 15%.

Na navedenom području smještene su sljedeće slobodne zone:

- Slobodna zona Bjelovar
 - *prestala s poslovanjem 31. ožujka 2014. godine*
- Slobodna zona Đuro Đaković – Slavonski Brod
- Slobodna zona Kukuljanovo
- Slobodna zona Osijek
- Slobodna zona Splitsko-dalmatinska
- Slobodna zona Luka Rijeka – Škrljevo
- Slobodna zona luke Rijeka
- Slobodna zona luke Split
- Slobodna zona luke Ploče
- Slobodna zona luke Pula.

Istu poreznu olakšicu u 2014. godini, odnosno porez na dobit u visini od 15% plaćali su i korisnici Podunavske slobodne zone Vukovar koja se nalazi na području Grada Vukovara.

BROJ SLOBODNIH ZONA U 2014. GODINI

Od 1. siječnja do 31. ožujka 2014. godine u Republici Hrvatskoj poslovalo je 14 slobodnih zona.

Budući je 31. ožujka 2014. godine Slobodna zona Bjelovar prestala s poslovanjem (na zahtjev korisnika koncesije), od 1. travnja do kraja 2014. godine na području Republike Hrvatske poslovalo je 13 slobodnih zona.

Slobodne zone na kopnenom području Republike Hrvatske 31. prosinca 2014. godine bile su:

1. Slobodna zona Đuro Đaković - Slavonski Brod d.o.o.
2. Krapinsko-zagorska slobodna zona
3. Slobodna zona Kukuljanovo
4. Slobodna zona Luka Rijeka – Škrljevo
5. Slobodna zona Osijek
6. Podunavska slobodna zona Vukovar
7. Slobodna zona Splitsko-dalmatinska
8. Slobodna zona Varaždin
9. Slobodna zona Zagreb.

Slobodne zone na lučkom području Republike Hrvatske 31. prosinca 2014. godine bile su:

10. Slobodna zona luke Ploče
11. Slobodna zona luke Pula
12. Slobodna zona luke Rijeka
13. Slobodna zona luke Split.

POSLOVANJE SLOBODNIH ZONA U 2014. GODINI – POJEDINAČNI PREGLED¹

SLOBODNA ZONA BJELOVAR²

Poslovni park Bjelovar d.o.o., korisnik koncesije za Slobodnu zonu Bjelovar, podnio je krajem 2013. godine Zahtjev za ukidanjem statusa slobodne zone i raskid Ugovora o koncesiji. Zahtjev je podnesen zbog interesa jedinog korisnika Slobodne zone i Grada Bjelovara, kao osnivača.

Po pribavljanju pozitivnih mišljenja nadležnih tijela državne uprave, Vlada Republike Hrvatske je na sjednici održanoj 5. ožujka 2014. godine donijela Odluku o prestanku koncesije za osnivanje Slobodne zone Bjelovar (Narodne novine, broj 31/14). Temeljem ove Odluke, Ministarstvo poduzetništva i obrta je 24. ožujka 2014. godine donijelo Rješenje o prestanku rada Slobodne zone Bjelovar na dan 31. ožujak 2014. godine.

Prema Odluci o davanju koncesije za osnivanje Slobodne zone Bjelovar, korisnik koncesije bio je u obavezi plaćati godišnju naknadu za koncesiju u iznosu od 2% prihoda, od čega se 50% uplaćivalo u korist državnog proračuna, a 50% u korist proračuna Grada Bjelovara. Korisnik koncesije u 2014. godini nije imao prihoda s osnove poslovanja Slobodne zone te u razdoblju u kojem je Slobodna zona Bjelovar još bila aktivna, odnosno od 1. siječnja do 31. ožujka 2014. godine nije nastala osnova za plaćanje naknade za koncesiju.

Slobodna zona Bjelovar do 31. ožujka 2014. godine poslovala je na području površine 60.000 m², od čega je 30.000 m² bilo slobodno. Područje Slobodne zone bilo je u potpunosti infrastrukturno opremljeno. U 2013. i 2014. godini, na području Slobodne zone nije bilo novih ulaganja.

Prema podacima koje je dostavio korisnik koncesije Poslovni park Bjelovar d.o.o., u prva tri mjeseca 2014. godine u Slobodnoj zoni poslovao je 1 korisnik (što je na razini 2013. godine) s ukupno 40 zaposlenika (4,8% manje nego 2013. godine). Cjelokupni prihod korisnika ostvaren je izvozom na tržište Italije.

SLOBODNA ZONA ĐURO ĐAKOVIĆ – SLAVONSKI BROD d.o.o.³

Društvo Slobodna zona Đuro Đaković – Slavonski Brod d.o.o., kao korisnik koncesije za Slobodnu zonu Đuro Đaković – Slavonski Brod d.o.o., podnijelo je krajem 2013. godine Zahtjev za raskid dijela koncesije i izlazak dijela korisnika iz režima rada Slobodne zone. Glavni razlozi podnošenja Zahtjeva za raskid dijela koncesije su promijenjeni uvjeti poslovanja za korisnike slobodnih zona nakon 1. srpnja 2013. godine. S obzirom da većina korisnika Slobodne zone ima vlasništvo nad nekretninom u kojoj posluje, te da su spomenuti

¹ Podatke o poslovanju dostavili su korisnici koncesija za slobodne zone.

² Slobodna zona Bjelovar osnovana je Odlukom o davanju koncesije za osnivanje Slobodne zone Bjelovar (Narodne novine, br. 14/03, 74/07 i 31/14).

³ Slobodna zona Đuro Đaković – Slavonski Brod osnovana je Odlukom o davanju koncesije za osnivanje Slobodne zone Đuro Đaković – Slavonski Brod d.o.o. (Narodne novine, br. 46/01, 47/02, 37/14 i 40/15).

promijenjeni uvjeti poslovanja prevagnuli nad postojećim povlasticama poslovanja u Slobodnoj zoni, jedino gospodarski prihvatljivo rješenje u interesu korisnika Slobodne zone bilo je ukidanje koncesije za Slobodnu zonu nad određenim katastarskim česticama.

Po prikupljenim pozitivnim mišljenjima nadležnih tijela državne uprave, Vlada Republike Hrvatske je na sjednici održanoj 19. ožujka 2014. godine donijela Odluku o izmjeni Odluke o davanju koncesije za osnivanje Slobodne zone Đuro Đaković – Slavonski Brod d.o.o. (Narodne novine, broj 37/14).

Nakon stupanja na snagu ove Odluke, jedan korisnik je nastavio s poslovanjem u Slobodnoj zoni.

Sukladno Odluci o davanju koncesije za osnivanje Slobodne zone Đuro Đaković – Slavonski Brod d.o.o., korisnik koncesije obavezan je uredno plaćati godišnju naknadu za koncesiju u iznosu od 2% od ukupnog prihoda, od čega se 50% uplaćuje u korist državnog proračuna, a 50% u korist proračuna Grada Slavenskog Broda. Korisnik koncesije bio je oslobođen plaćanja godišnje naknade za koncesiju za prvih pet godina.

Za 2014. godinu korisnik koncesije ukupno je na ime naknade za koncesiju uplatio 27.960,46 kuna (ili 37,6% manje nego za 2013. za koju je uplaćeno 44.804,66 kuna).

Slobodna zona Đuro Đaković – Slavonski Brod d.o.o. je do ožujka 2014. godine, odnosno do stupanja na snagu Odluke o izmjeni Odluke o davanju koncesije za osnivanje Slobodne zone Đuro Đaković – Slavonski Brod d.o.o., poslovala na području površine 286.703 m² od čega je 56.121 m² bilo slobodne površine. Nakon stupanja na snagu ove Odluke, područje pod koncesijom smanjeno je na 15.521 m², te u Slobodnoj zoni nije bilo slobodne površine.

Slobodna zona je u potpunosti infrastrukturno opremljena, a na prostoru Slobodne zone u 2014. godini nisu izvršena nova ulaganja.

Korisnik koncesije dostavio je podatke o poslovanju prema kojima je u Slobodnoj zoni poslovao jedan korisnik, odnosno broj korisnika smanjen je s 42 na jednoga, a broj zaposlenih smanjen je s 973 na 242 (što je za 75,1% manje nego 2013.).

Udio proizvodno-prerađivačke djelatnosti u ukupnom prihodu korisnika iznosio je 100%. Najvažnija izvozna tržišta korisnika Slobodne zone Đuro Đaković – Slavonski Brod d.o.o. u 2014. godini bila su tržišta zemalja Europske unije (Francuska, Njemačka, Austrija, Italija, Ujedinjeno Kraljevstvo Velike Britanije i Sjeverne Irske, Nizozemska) te tržište Kanade.

KRAPINSKO - ZAGORSKA SLOBODNA ZONA⁴

Koncesija za osnivanje Krapinsko-zagorske slobodne zone dana je društvu Krapinsko-zagorska slobodna zona d.d., sa sjedištem u Krapini, Frana Galovića 15, 49 000 Krapina na vremensko razdoblje od 25 godina od dana sklapanja ugovora o koncesiji.

⁴ Osnovana je Odlukom o davanju koncesije za osnivanje Krapinsko-zagorske slobodne zone (Narodne novine, br. 45/97 i 61/97).

Ugovor o davanju koncesije⁵ između Ministarstva gospodarstva i Krapinsko-zagorske slobodne zone, zaključen je 21. svibnja 1997. godine te slijedom toga koncesija istječe 21. svibnja 2022. godine.

Prema Odluci o davanju koncesije za osnivanje Krapinsko-zagorske slobodne zone korisnik koncesije obavezan je uredno plaćati godišnju naknadu za koncesiju u iznosu od 2% od ukupnog prihoda koji ostvari u poslovanju s korisnicima u Slobodnoj zoni, od čega se 50% uplaćuje u korist državnog proračuna, a 50% u korist proračuna Grada Krapine. Korisniku koncesije bilo je utvrđeno plaćanje godišnje naknade za koncesiju u iznosu od 1% ukupnog prihoda koji ostvari u poslovanju s korisnicima u Slobodnoj zoni u prvih pet godina poslovanja.

Iznos naknade za koncesiju za 2014. godinu iznosio je ukupno 196,68 kuna (76,8% manje nego u 2013. kada je naknada za koncesiju iznosila 847,79 kuna).

Krapinsko-zagorska slobodna zona prostire se na području površine od 64.000 m² od čega je 20.000 m² slobodnoga prostora. Slobodna zona je u potpunosti infrastrukturno opremljena. Slobodna zona je uglavnom skladišnog karaktera te se na njezinom se području ne odvija proizvodnja.

Prema podacima koje je dostavila Krapinsko-zagorska slobodna zona, u 2014. godini u Slobodnoj zoni je bilo registrirano 10 korisnika te je njihov broj na razini 2013. godine.

Ukupan prihod korisnika Slobodne zone (ostvaren u poslovanju u Slobodnoj zoni) u 2014. godini iznosio je 7.764.134,00 kuna (0,4% više nego 2013. kada je iznosio 7.730.656,00 kuna). Korisnici su u promatranome razdoblju ostvarili gubitak u iznosu od 197.162,00 kuna čime je gubitak je smanjen za 60,4% u odnosu na 2013. godinu kada je iznosio 497.742,00 kuna.

Udio izvoza u ukupnom prihodu iznosio je 96,6% ili 7.501.979,00 kuna (191,8% više nego 2013. kada je iznosio 2.570.374,00 kuna). Od navedenog je iznosa prihod od plasmana roba i usluga na tržište Europske unije u 2014. iznosio 1.783.972,00 kuna (402,1% više nego 2013. kada je bio 355.281,00 kuna) što iznosi 23% prihoda u navedenom razdoblju. Iako su pokazatelji prihoda od izvoza pozitivni, dijelom se postignuti troznamenasti porast izvoza može objasniti slabim rezultatima ostvarenima u razdoblju koje je prethodilo 2014. godini.

Najvažnija izvozna tržišta korisnika Krapinsko-zagorske slobodne zone u 2014. godini bila su tržišta Srbije, Bosne i Hercegovine, Slovenije i Austrije, te nije bilo promjena u odnosu na prethodnu godinu.

Prema podacima Ministarstva financija u 2014. godini na području Krapinsko-zagorske slobodne zone nisu bile korištene porezne olakšice (u 2013. iskorišteno je 472,59 kuna poreznih olakšica).

⁵ U Registru koncesija Ministarstva financija Ugovor o koncesiji za osnivanje Krapinsko-zagorske slobodne zone upisan je pod identifikacijskim brojem 59080.

SLOBODNA ZONA KUKULJANOVO⁶

Korisnik koncesije za osnivanje Slobodne zone Kukuljanovo je trgovačko društvo Industrijska zona d.o.o., Bakar, sa sjedištem na adresi Primorje 39, 51 222 Bakar.

Koncesija za osnivanje Slobodne zone Kukuljanovo dodijeljena je na vremensko razdoblje od 25 godina od dana sklapanja ugovora o koncesiji. Ugovor⁷ o davanju koncesije između Ministarstva gospodarstva i Slobodne zone Kukuljanovo zaključen je 16. lipnja 1997. godine te slijedom toga koncesija istječe 16. lipnja 2022. godine.

Prema Odluci o davanju koncesije za osnivanje Slobodne zone Kukuljanovo, korisnik koncesije obvezan je uredno plaćati godišnju naknadu za koncesiju u iznosu od 2% od ukupnog prihoda koji ostvari u poslovanju s korisnicima u Slobodnoj zoni, od čega se 50% uplaćuje u korist državnog proračuna, a 50% u korist proračuna Grada Bakra. Korisniku koncesije utvrđuje se plaćanje godišnje naknade za koncesiju u iznosu od 1% ukupnog prihoda koji ostvari u poslovanju s korisnicima u Slobodnoj zoni u prvih pet godina poslovanja.

Slobodna zona Kukuljanovo prostire se na području površine od 1.000.000 m² te je djelomično infrastrukturno opremljena.

Slobodna zona Kukuljanovo nema korisnika od 1. lipnja 2010. godine, odnosno prema podacima za 2014. godinu koje je dostavila Industrijska zona d.o.o. Bakar, kao korisnik koncesije za Slobodnu zonu, u Slobodnoj zoni Kukuljanovo nije ostvaren prihod od poslovanja unutar Slobodne zone te time nije niti nastala obaveza plaćanja naknade za koncesiju za slobodnu zonu za korisnika koncesije.

SLOBODNA ZONA LUKA RIJEKA – ŠKRLJEVO⁸

Korisnik koncesije za osnivanje Slobodne zone Luka Rijeka-Škrljevo je društvo Luka Rijeka d.d., Riva 1, 51 000 Rijeka.

Koncesija za osnivanje Slobodne zone Luka Rijeka-Škrljevo dodijeljena je na vremensko razdoblje 25 godina od dana sklapanja ugovora o koncesiji. Ugovor⁹ o davanju koncesije između Ministarstva poduzetništva i obrta i Luke Rijeka d.d. zaključen je 15. srpnja 2013. godine te slijedom toga koncesija istječe 15. srpnja 2038. godine.

⁶ Slobodna zona Kukuljanovo osnovana je Odlukom o davanju koncesije (Narodne novine, broj 54/97).

⁷ U Registru koncesija Ministarstva financija Ugovor o koncesiji za osnivanje Slobodne zone Kukuljanovo upisan je pod identifikacijskim brojem 59069.

⁸ Slobodna zona Luka Rijeka - Škrljevo osnovana je Odlukom o davanju koncesije za osnivanje Slobodne zone Luka Rijeka - Škrljevo (Narodne novine, broj 90/13).

⁹ U Registru koncesija Ministarstva financija Ugovor o koncesiji za osnivanje Slobodne zone Luka Rijeka - Škrljevo upisan je pod identifikacijskim brojem 122086.

Sukladno Odluci o davanju koncesije za osnivanje Slobodne zone luka Rijeka-Škrljevo, korisnik koncesije za Slobodnu zonu obvezan je uredno plaćati godišnju naknadu za koncesiju u iznosu od 2% od ukupnog prihoda, od čega se 50% uplaćuje u korist državnog proračuna, a 50% u korist proračuna Grada Bakra.

Temeljem ostvarenih ukupnih prihoda u poslovanju u Slobodnoj zoni, Luka Rijeka d.d. uplatila je za 2014. godinu ukupno 482.775,99 kuna na ime naknade za koncesiju za Slobodnu zonu (za razdoblje od 30. rujna do 31. prosinca 2013., kada je Slobodna zona bila aktivna, uplaćena je naknadu za koncesiju u iznosu od 129.856,29 kuna).

Slobodna zona Luka Rijeka-Škrljevo posluje na području površine 337.618 m² od čega je 270.000 m² slobodne površine te u 2014. godini nije bilo promjena u raspoloživosti slobodne površine. Slobodna zona čini pozadinski terminal riječke luke. Zona je u potpunosti infrastrukturno opremljena.

U 2014. godini u Slobodnoj zoni Luka Rijeka-Škrljevo poslovao je samo jedan korisnik, kao i u prethodnom razdoblju, sa zaposlenih 7 radnika (28,6% više nego u 2013.) .

Pri usporedbi podataka o prihodu i dobiti za 2014. godinu u odnosu na 2013. godinu, potrebno je uzeti u obzir činjenicu kako je Slobodna zona u 2013. godini bila aktivna samo u posljednjem tromjesečju.

Najvažnija izvozna tržišta korisnika Slobodne zone Luka Rijeka - Škrljevo u 2014. godini bila su tržišta Danske, Mađarske, Italije, Poljske i Njemačke te Kine i Švicarske.

Prema podacima Ministarstva financija na području Slobodne zone Luka Rijeka – Škrljevo u 2014. godini nisu bile korištene porezne olakšice za korisnika slobodne zone.

SLOBODNA ZONA OSIJEK¹⁰

Koncesija za osnivanje Slobodne zone Osijek dana je Odlukom o davanju koncesije za osnivanje Slobodne zone Osijek:

- Osječko-baranjskoj županiji, Osijek, Trg A. Starčevića 5
- Slavonskoj banci d.d., Osijek, Kapucinska 27
- društvu Niveta d.d., Osijek, Jablanova 23
- Zračnoj luci Osijek d.d., Osijek, Sv. Leopolda Mandića bb
- Luci Tranzit, Osijek, Donjodravska obala 6
- društvu Saponia d.d., Osijek, M. Gupca 2.

Od sredine 2010. godine Slobodna zona Osijek posluje samo na lokaciji u riječnoj luci Tranzit, odnosno u zapadnom dijelu lučkoga kompleksa. Zemljište i infrastruktura Slobodne zone u vlasništvu su društva Slobodna zona Osijek d.o.o.

¹⁰ Slobodna zona Osijek osnovana je Odlukom o davanju koncesije za osnivanje Slobodne zone Osijek (Narodne novine, br. 50/97, 61/97 i 66/05).

Osnivači društva Slobodna zona Osijek¹¹ su:

- Osječko-baranjska županija
- Luka Tranzit Osijek d.o.o.
- društvo Saponia d.d.
- Zračna luka Osijek d.o.o.

Koncesija za osnivanje Slobodne zone Osijek dodijeljena je na vremensko razdoblje od 25 godina, od dana sklapanja ugovora o koncesiji. Ugovor¹² o davanju koncesije između Ministarstva gospodarstva i Slobodne zone Osijek d.o.o., Vukovarska 229c, 31 000 Osijek zaključen je 9. lipnja 1997. godine te slijedom toga koncesija istječe 9. lipnja 2022. godine.

Sukladno navedenoj Odluci, korisnik koncesije obavezan je uredno plaćati godišnju naknadu za koncesiju u iznosu od 2% ukupnog prihoda koji ostvari u poslovanju s korisnicima u Slobodnoj zoni, od čega se 50% uplaćuje u korist državnog proračuna, a 50% u korist proračuna Grada Osijeka. Korisnik koncesije bio je oslobođen plaćanja godišnje naknade za koncesiju u prvih pet godina poslovanja Slobodne zone.

Obaveza naknade za koncesiju koju korisnik koncesije plaća za dio prihoda ostvarenog u poslovanju s korisnicima za 2014. godinu iznosila je od 33.088,08 kuna (19,4% manje nego u 2013. kada je plaćena koncesija u iznosu od 41.076,37 kuna).

Slobodna zona Osijek posluje na području površine 130.059 m², od čega je 84.316 m² slobodno i u potpunosti infrastrukturno opremljeno. U odnosu na prethodno razdoblje slobodna površina povećana je za 41.316 m².

Prema podacima koje je dostavila Slobodna zona Osijek d.o.o., u 2014. godini na području Slobodne zone poslovao je 21 korisnik što je na razini prethodnoga razdoblja. U Slobodnoj zoni započelo je poslovanje šest novih korisnika, a isti broj njih je poslovanje u Slobodnoj zoni napustio. Korisnici Slobodne zone Osijek u 2014. godini ukupno su zapošljavali 334 radnika (6,7% više nego 2013. kada je bilo 313 zaposlenih).

Ukupni prihod korisnika Slobodne zone u 2014. godini iznosio je 300.412.883,00 kuna (23,2% manje nego 2013. godine kada je iznosio 391.383.613,19 kuna), dok je dobit iznosila 6.311.336,00 kuna).

Udio izvoza u ukupnome prihodu korisnika iznosio je svega 5,4%, dok je vrijednost ukupnog izvoza iz Slobodne zone iznosila 16.142.388,27 kuna (11,3% manje nego 2013. kada je bila 18.225.270,79 kuna). Udio roba i usluga plasiranih na tržište Europske unije u ukupnome izvozu zauzimao je 3,05% ili 9.167.790,00 kuna (17,2% manje nego 2013. kada je bio 11.073.794,09 kuna).

U Slobodnoj zoni izvršena su ulaganja u iznosu od 6.233.943,00 kuna što je za 184,5% više nego prethodne godine.

¹¹ Ugovorom o prodaji udjela Slobodne zone Osijek d.o.o. zaključenim 13.07.1999. godine iz Društva je istupila Slavonska banka d.d. prodajom svojega udjela dok društvo Niveta nije realiziralo svoja prava korisnika koncesije za osnivanje slobodne zone.

¹² U Registru koncesija Ministarstva financija Ugovor o koncesiji za osnivanje Slobodne zone Osijek upisan je pod identifikacijskim brojem 59102.

Udio proizvodno-prerađivačke djelatnosti u ukupnom prihodu u promatranom razdoblju iznosio je 14,3%.

Najvažnija izvozna tržišta korisnika Slobodne zone u 2014. godini bila su tržišta Italije, Austrije, Bosne i Hercegovine te Srbije te u pogledu najznačajnijih stranih tržišta odnosu na 2013. godinu nema promjena.

Prema podacima Ministarstva financija u 2014. godini u Slobodnoj zoni Osijek iskorišteno je 255.308,79 kuna poreznih olakšica ili 63,5% manje nego u 2013. godini kada je iskorišteno 699.953,48 kuna poreznih olakšica.

PODUNAVSKA SLOBODNA ZONA VUKOVAR¹³

Prema Odluci o davanju koncesije za osnivanje Podunavske slobodne zone Vukovar, korisnik koncesije za osnivanje slobodne zone je trgovačko društvo Podunavska slobodna zona d.o.o. sa sjedištem u Vukovaru, Ulica Vijeća Europe 25, 32 000 Vukovar. Koncesija je dodijeljena na vremensko razdoblje od 25 godina, od dana sklapanja ugovora o koncesiji. Ugovor¹⁴ o davanju koncesije između Ministarstva gospodarstva i Podunavske slobodne zone Vukovar d.o.o. sklopljen je 14. veljače 2003. godine slijedom čega koncesija za Slobodnu zonu istječe 14. veljače 2028. godine.

Sukladno navedenoj Odluci, korisnik koncesije obavezan je uredno plaćati godišnju naknadu za koncesiju u iznosu od 2% ukupnog prihoda, od čega se 50% uplaćuje u korist državnog proračuna, a 50% u korist proračuna Grada Vukovara. Korisnik koncesije bio je oslobođen plaćanja naknade u korist državnog proračuna na rok od deset godina od početka rada Slobodne zone.

U 2014. godini iznos naknade za koncesiju za Podunavsku slobodnu zonu d.o.o. iznosio je 1.764,71 kuna (što je za 60,5% manje nego u 2013. godini kada je na ime naknade za koncesiju uplaćeno 4.468,91 kuna).

Podunavska slobodna zona Vukovar u 2014. godini poslovala je na području površine 21.080 m², od čega je bilo 8.580 m² slobodno. Slobodna zona je u potpunosti infrastrukturno opremljena.

Prema podacima koje je dostavila Podunavska slobodna zona d.o.o., u 2014. godini Slobodna zona imala je 16 korisnika što je na razini prethodnog razdoblja. Ukupno je u Slobodnoj zoni bilo zaposleno 283 radnika (1,2% više nego 2013. godine kada je broj zaposlenih iznosio 278).

Ukupni prihod korisnika Podunavske slobodne zone Vukovar u 2014. godini iznosio je 216.251.138,06 kuna (1,2% više nego 2013. godine kada je iznosio 213.620.378,11 kuna).

¹³ Podunavska slobodna zona Vukovar osnovana je Odlukom o davanju koncesije za osnivanje Podunavske slobodne zone Vukovar (Narodne novine, br. 144/02 i 126/04).

¹⁴ U Registru koncesija Ministarstva financija Ugovor o koncesiji za osnivanje Podunavske slobodne zone upisan je pod identifikacijskim brojem 59085.

Korisnici su ostvarili dobit u iznosu od 15.413.607,63 kuna (34,2% više nego 2013. godine kada je ostvareno 11.481.564,30 kuna dobiti).

Udio izvoza u ukupnom prihodu korisnika iznosio je 1,3% ili 2.738.296,98 kuna (čak 73,1% manje nego 2013. kada je iznosio 10.197.962,75 kuna). Od ukupnog izvoza prihod od plasmana roba i usluga na tržište Europske unije u 2014. godini iznosio je 2.201.736,98 kuna ili svega 1% od ukupnog prihoda (71,5% manje nego u 2013. kada je iznosio 7.718.212,48 kuna). Iz navedenog proizlazi da je pad ukupnog izvoza razmjern padu plasmana robe čije je odredište tržište Europske unije.

Prema podacima koje je dostavio korisnik koncesije za Slobodnu zonu, udio proizvodno-prerađivačke djelatnosti u 2014. godini bio je 93%.

Na području Podunavske slobodne zone Vukovar u 2014. godini izvršeno je ulaganja u visini od 12.409.796,50 kuna što je za 41,2% više nego što je u Slobodnu zonu uloženo u prethodnome razdoblju.

Najvažnija izvozna tržišta korisnika Slobodne zone u 2014. godini bila su tržišta Poljske Italije, Bosne i Hercegovine te Srbije.

Ukupno je u navedenome razdoblju u Slobodnoj zoni iskorišteno 3.042.378,43 kuna poreznih olakšica što je za 13,9% više nego u 2014. godini kada je iskorišteno 2.671.743,64 kuna poreznih olakšica.

SLOBODNA ZONA SPLITSKO - DALMATINSKA¹⁵

Korisnik koncesije za osnivanje Slobodne zone Splitsko-dalmatinske je trgovačko društvo Splitsko-dalmatinska zona d.o.o., Ulica Domovinskoga rata 2, 21 000 Split, u vlasništvu Splitsko-dalmatinske županije.

Koncesija za osnivanje Slobodne zone Splitsko-dalmatinske dodijeljena je na 25 godina od dana zaključivanja ugovora o koncesiji. Ugovor¹⁶ o davanju koncesije između Ministarstva gospodarstva i Slobodne zone Splitsko-dalmatinske, zaključen je 20. kolovoza 1999. godine slijedom čega koncesija istječe 20. kolovoza 2024. godine.

Prema Odluci o davanju koncesije za osnivanje Slobodne zone Splitsko-dalmatinske, područje Slobodne zone obuhvaća sljedeće lokacije:

- a) dio Smokovik u k.o. Split
- b) dio Sinj u k.o. Sinj
- c) dio Postira u k.o. Postira – Brač
- d) dio Nerežišća u k.o. Nerežiša – Brač
- e) dio Klis/Sinj, u k.o. Klis, Sinj i Trilj.

¹⁵ Slobodna zona Splitsko-dalmatinska osnovana je Odlukom o davanju koncesije za osnivanje Slobodne zone Splitsko-dalmatinske (Narodne novine, br. 79/99 i 107/00).

¹⁶ U Registru koncesija Ministarstva financija Ugovor o koncesiji za osnivanje Slobodne zone Splitsko-dalmatinske upisan je pod identifikacijskim brojem 59067.

Sukladno navedenoj Odluci, korisnik koncesije obavezan je uredno plaćati godišnju naknadu za koncesiju u iznosu od 2% od ukupnog prihoda, od čega se 50% uplaćuje u korist državnog proračuna, a 50% u korist proračuna Grada Splita. Korisnik koncesije bio je oslobođen plaćanja godišnje naknade za koncesiju za prvih pet godina.

Prema ostvarenim prihodima korisnika koncesije u 2014. godini nastala je obaveza plaćanja naknade za koncesiju u iznosu od 0,64 kuna.

Slobodna zona zauzima ukupnu površinu od 2.133.940 m².

Prema podacima koje je dostavila Slobodna zona Splitsko-dalmatinska d.o.o., u 2014. godini u Slobodnoj zoni nije bilo korisnika. Posljednji korisnik Slobodne zone prestao je s poslovanjem u Slobodnoj zoni u siječnju 2011. godine.

SLOBODNA ZONA VARAŽDIN¹⁷

Prema Odluci o davanju koncesije za osnivanje Slobodne zone Varaždin, korisnik koncesije za Slobodnu zonu je trgovačko društvo Slobodna zona Varaždin d.o.o., Gospodarska 1, 42 202 Trnovec Bartolovečki.

Koncesija za osnivanje Slobodne zone Varaždin dodijeljena je na 25 godina od dana zaključivanja ugovora o koncesiji. Ugovor¹⁸ o davanju koncesije između Ministarstva gospodarstva i Slobodne zone Varaždin d.o.o., zaključen je 18. ožujka 2002. godine slijedom čega koncesija istječe 18. ožujka 2027. godine.

Sukladno navedenoj Odluci, korisnik koncesije obavezan je uredno plaćati godišnju naknadu za koncesiju u iznosu od 2% ukupnog prihoda, od čega se 50% uplaćuje u korist državnog proračuna, a 50% u korist proračuna Općine Trnovec Bartolovečki. Odlukom o davanju koncesije korisnik koncesije bio je oslobođen plaćanja godišnje naknade za koncesiju za prvih pet godina poslovanja Slobodne zone.

U 2014. godini za korisnika koncesije za Slobodnu zonu nastala je obaveza uplate na ime naknade za koncesiju u iznosu od 36.028,97 kuna (8% manje nego u 2013. kada je uplaćeno 39.148,96 kuna).

Slobodna zona Varaždin ima površinu od 544.283 m². Od 2010. godine u Slobodnoj zoni nema slobode površine, odnosno Slobodna zona je u cijelosti zauzeta budući da je zemljište unutar Slobodne zone u vlasništvu samih korisnika. Slobodna zona Varaždin u potpunosti je infrastrukturno opremljena.

Prema podacima korisnika koncesije za Slobodnu zonu, u Slobodnoj zoni je 2014. godine poslovalo 17 korisnika. Jedan je korisnik do kraja 2014. godine napustio poslovanje u Slobodnoj zoni te je krajem godine u Slobodnoj zoni poslovalo 16 korisnika (6% manje nego

¹⁷ Slobodna zona Varaždin d.o.o. osnovana je Odlukom o davanju koncesije za osnivanje Slobodne zone Varaždin (Narodne novine, br. 18/02 i 32/05).

¹⁸ U Registru koncesija Ministarstva financija Ugovor o koncesiji za osnivanje Slobodne zone Varaždin upisan je pod identifikacijskim brojem 59223.

u 2013.). Broj zaposlenih kod korisnika porastao je za 959, odnosno u 2014. godini u Slobodnoj zoni bilo je zaposleno 4.524 radnika (26,9% više nego 2013.).

Ukupni prihod koji su ostvarili korisnici iznosio je 2.933.138.275,62 kuna (28,1% više nego 2013. kada je iznosio 2.288.971.723,49 kuna), dok je ostvarena dobit korisnika Slobodne zone bila 35.781.701,49 kuna (25,9% manje nego 2013. kada je dobit bila 48.271.660,70 kuna).

Udio izvoza u ukupnom prihodu korisnika Slobodne zone iznosio je 95,4% ili 2.796.750.829,55 kuna ili za 33% više nego u 2013. godini kada je iznosio 2.103.367.436,52 kuna. Udio koji plasman roba i usluga na tržište Europske unije zauzima u ukupnome prihodu iznosio je 89% ili 2.609.504.884,21 kuna što je za 40,1% više nego u 2013. godini kada je isti iznosio 1.862.637.646,36 kuna.

Udio proizvodno-prerađivačke djelatnosti u ukupnom prihodu iznosi 96,4% (u 2013. iznosio je 74,2%).

U 2014. godini u Slobodnoj zoni izvršena su ulaganja u visini od 64.487.883,67 kuna ili za 104,6% više nego u 2013. godini.

Najvažnija izvozna tržišta u 2014. godini za korisnike Slobodne zone Varaždin bila su tržišta Njemačke, Slovenije, Austrije, Italije, Mađarske, Bugarske te Bosne i Hercegovine što su podaci koji se u najvećoj mjeri podudaraju s podacima iz prethodnog razdoblja.

U Slobodnoj zoni Varaždin u 2014. godini iskorišteno je 5.702.806,61 kuna poreznih olakšica ili za 23,6% manje nego 2013. godine kada je iskorišteno 7.467.834,43 kuna poreznih olakšica.

SLOBODNA ZONA ZAGREB¹⁹

Prema Odluci o davanju koncesije za osnivanje Slobodne zone Zagreb korisnik koncesije za Slobodnu zonu bilo je društvo Robni terminali Zagreb d.o.o. sa sjedištem u Zagrebu, Jankomir 25, 10 000 Zagreb. Društvo Robni terminali Zagreb d.o.o. je Ugovorom o pripajanju od 11. prosinca 2006. godine pripojeno društvu Zagrebački holding d.o.o. kao podružnica broj 16 te je njegov puni naziv Zagrebački holding d.o.o. – Podružnica Robni terminali Zagreb.

Koncesija za osnivanje Slobodne zone Zagreb dodijeljena je na vremensko razdoblje od 25 godina od dana zaključivanja ugovora o koncesiji. Ugovor²⁰ o davanju koncesije između Ministarstva gospodarstva i društva Robni terminali Zagreb d.o.o. zaključen je 13. listopada 1997. godine te slijedom toga koncesija istječe 13. listopada 2022. godine.

Sukladno navedenoj Odluci, korisnik koncesije obavezan je uredno plaćati godišnju naknadu za koncesiju u iznosu od 2% od ukupnog prihoda koji korisnik koncesije ostvari u poslovanju s korisnicima u Slobodnoj zoni, od čega se 50% uplaćuje u korist državnog proračuna, a 50% u korist Grada Zagreba.

¹⁹ Slobodna zona Zagreb osnovana je Odlukom o davanju koncesije za osnivanje Slobodne zone Zagreb (Narodne novine, broj 101/97, 114/12 i 14/14).

²⁰ U Registru koncesija Ministarstva financija Ugovor o koncesiji za osnivanje Slobodne zone Zagreb upisan je pod identifikacijskim brojem 59079.

Za razdoblje 2014. godine za korisnika koncesije za Slobodnu zonu nastala je obaveza uplate naknade za koncesiju u iznosu od 177.854,09 kuna (34,4% manje nego 2013. kada je uplaćena naknada u iznosu od 271.051,83 kuna).

Slobodna zona Zagreb posluje na području površine 79.860 m² od čega je 6.000 m² slobodno i u potpunosti je infrastrukturno opremljena. Dostupnost slobodne površine u Slobodnoj zoni Zagreb na razini je prethodnih godina.

Za dio Slobodne zone Zagreb koji je proširen područjem koje se nalazi u katastarskoj općini Jakovlje, odnosno na katastarskoj čestici broj 2795/1 površine 48.664 m², a koji nije počeo s radom u ugovorenom roku, Vlada Republike Hrvatske je donijela Odluku o stavljanju izvan snage Odluke o izmjenama Odluke o davanju koncesije za osnivanje Slobodne zone Zagreb (Narodne novine, broj 14/14) koja je stupila na snagu 30. siječnja 2014. godine.

Prema podacima korisnika koncesije, na kraju razdoblja u Slobodnoj zoni Zagreb poslovala su 32 korisnika (39 manje nego u 2013.). Do znatne promjene u broju korisnika najvećim je dijelom došlo zbog raskidanja neaktivnih ugovora između korisnika koncesije za Slobodnu zonu i korisnika Slobodne zone.

Korisnici su ukupno zapošljavali 241 radnika (51% manje nego 2013. kada je u Slobodnoj zoni bilo zaposleno 492 radnika).

Ukupni prihod korisnika Slobodne zone u 2014. godini 671.043.590,00 kuna (23,3% manje nego 2013. kada je isti iznosio 88.148.655,00 kuna). Korisnici su ostvarili dobitak od 28.332.329,00 kuna (u 2013. ostvaren gubitak od 22.547.355,00 kuna).

U 2014. godini je iz Slobodne zone izvezeno roba i usluga u vrijednosti od 397.155.880,00 kuna (41,2% manje nego 2013. kada je izvezeno 674.816.713,00 kuna). Udio ukupnog izvoza u prihodima korisnika iznosio je 59,2%, dok je u prethodno promatranome razdoblju taj udio iznosio 76,5%.

Na tržište Europske unije plasirano je roba i usluga u vrijednosti od 146.455.106,00 kuna (76,1% manje nego 2013. kada je ostvareno 613.058.975,00 kuna). Udio plasmana roba i usluga na tržište Europske unije u ukupnom prihodu korisnika Slobodne zone iznosi 21,8%, a u prethodnom razdoblju iznosio je 69,4%.

U 2014. godini u Slobodnoj zoni Zagreb izvršeno je 4.330.304,00 kuna ulaganja (13,7% manje nego 2013.).

Najznačajnija izvozna tržišta korisnika Slobodne zone su Bosna i Hercegovina, Makedonija, Švicarska, Srbija, a unutar Europske unije najviše je roba i usluga plasirano na tržišta Austrije, Njemačke, Slovenije i Mađarske.

Udio proizvodno-prerađivačke djelatnosti u ukupnom prihodu iznosio je 19,8%, dok je u prethodno promatranom razdoblju bio 82,4%.

Prema podacima Ministarstva financija korisnici Slobodne zone Zagreb su u 2014. godini iskoristili ukupno 3.029.785,85 kuna poreznih olakšica što je za 26,2% više nego u 2013. godini kada je iskorišteno 2.401.476,54 kuna poreznih olakšica.

SLOBODNA ZONA LUKE PLOČE²¹

Odlukom o davanju suglasnosti Lučkoj upravi Ploče za osnivanje Slobodne zone luke Ploče Vlada Republike Hrvatske dodijelila je suglasnost za osnivanje Slobodne zone luke Ploče na vremensko razdoblje od 30 godina Lučkoj upravi Ploče, Trg kralja Tomislava 21, 20 340 Ploče te slijedom navedenog ista istječe 9. prosinca 2029. godine. Odluka ne sadrži odredbu o plaćanju naknade za koncesiju.

Slobodna zona luke Ploče posluje na području površine 2.145.000 m², od čega je 480.000 m² površine bilo slobodno. Podaci o dostupnosti slobodne površine nisu promijenjeni u odnosu na prethodno razdoblje. Slobodna zona je u potpunosti infrastrukturno opremljena.

Prema podacima koje je dostavila Lučka uprava Ploče, u 2014. godini na području Slobodne zone luke Ploče poslovalo je 10 korisnika što je na razini prethodnog razdoblja. Na području Slobodne zone bilo je zaposleno 740 radnika (14,5% manje nego 2013. kada je bilo zaposleno 865 radnika).

Ukupni prihod korisnika Slobodne zone u 2014. godini iznosio je 235.679.571,55 kuna (0,3% više nego 2013. kada je prihod iznosio je 235.043.771,57 kuna). U svojem poslovanju unutar Slobodne zone korisnici su ostvarili 21.724.037,92 kuna dobiti (4.990,7% više nego u 2013. godini kada je dobit iznosila od 426.742,64 kuna).

Udio izvoza u ukupnom prihodu korisnika Slobodne zone u 2014. godini iznosio je 46,1%, odnosno 108.638.119,48 kuna (5,8% manje nego 2013. kada je iznosio 115.335.306,18 kuna s udjelom od 49,1% u ukupnom prihodu). Vrijednost roba i usluga plasiranih na tržište Europske unije iznosila je 16.789.043,04 kuna te je u ukupnome prihodu zauzela udjela od svega 7,1% (49,2% manje nego u 2013. kada je iznosio 33.043.537,74 kuna s udjelom od 14,1%).

Na području Slobodne zone luke Ploče u 2014. godini izvršena su ulaganja u vrijednosti od 176.635.017,73 kuna što je za 4,7% manje nego li je izvršeno u prethodnome razdoblju.

Najvažnija izvozna tržišta korisnika Slobodne zone luke Ploče u 2014. godini bila su tržišta Bosne i Hercegovine, Švicarske, Rusije i Sjedinjenih Američkih Država, a unutar Europske unije Ujedinjeno Kraljevstvo Velike Britanije i Sjeverne Irske te Francuska.

Udio proizvodno-prerađivačke djelatnosti u Slobodnoj zoni iznosi 72%.

Korisnici Slobodne zone luke Ploče su u navedenom razdoblju iskoristili 56.357,96 kuna poreznih olakšica ili za 89,8% manje nego u 2013. godini kada su iskoristili 553.656,57 kuna poreznih olakšica.

²¹ Slobodna zona luke Ploče osnovana je Odlukom o davanju suglasnosti Lučkoj upravi Ploče za osnivanje Slobodne zone luke Ploče (Narodne novine, broj 137/99).

SLOBODNA ZONA LUKE PULA²²

Odlukom o davanju suglasnosti Lučkoj upravi Pula za osnivanje Slobodne zone luke Pula suglasnost za osnivanje Slobodne zone luke Pula dodijeljena je Lučkoj upravi Pula. Odlukom o davanju suglasnosti nije određeno vremensko razdoblje na koje je dodijeljena suglasnost za osnivanje Slobodne zone te istom nije određena obaveza plaćanja naknade za koncesiju.

Slobodna zona luke Pula posluje na području kopnene površine od 59.848 m², od čega je 39.373 m² površine bilo slobodno u 2014. godini. Podaci o dostupnosti površine za ulazak novih korisnika nisu se mijenjali u odnosu na prethodnu godinu. Slobodna zona je u potpunosti infrastrukturno opremljena.

Prema podacima Lučke uprave Pula, u 2014. godini u Slobodnoj zoni luke Pula poslovalo je 12 korisnika koji su zapošljavali 382 radnika (2,1% više nego 2013. kada je bilo zaposleno 374 radnika).

U 2014. godini korisnici Slobodne zone ostvarili su ukupni prihod od 87.274.136,59 kuna (125,5% više nego 2013. kada je iznosio 38.704.327,59 kuna). Korisnici su u poslovanju u Slobodnoj zoni zabilježili gubitak u iznosu 5.721.304,82 kuna (55,1% manji gubitak u odnosu na u 2013. godine kada je gubitak bio 12.741.441,30 kuna).

Udio izvoza u ukupnom prihodu korisnika iznosio je 30% ili 26.183.122,84 kuna. Cjelokupni izvoz odnosi se na tržište Europske unije, odnosno Italiju.

U Slobodnoj zoni luke Pula u 2014. godini izvršeno je 778.296,63 kuna novih ulaganja.

Korisnici Slobodne zone luke Pula u navedenom razdoblju iskoristili su 608.143,90 kuna poreznih olakšica ili 1,2% manje nego 2013. godine kada je iskorišteno 615.709,42 kuna poreznih olakšica.

Udio proizvodno-prerađivačke djelatnosti u ukupnom prihodu iznosi 66,4%.

SLOBODNA ZONA LUKE RIJEKA²³

Odlukom o davanju suglasnosti Lučkoj upravi Rijeka za osnivanje Slobodne zone luke Rijeka suglasnost za osnivanje Slobodne zone luke Rijeka dana je Lučkoj upravi Rijeka. U Odluci o davanju suglasnosti nije određeno vremensko razdoblje na koje je suglasnost za osnivanje Slobodne zone dodjeljuje te istom nije određena obaveza plaćanja naknade za koncesiju.

Slobodna zona luke Rijeka početkom 2014. godine poslovala je na području površine 613.374 m². U Slobodnoj zoni na raspolaganju nije bilo slobodne površine.

Slobodna zona je u potpunosti infrastrukturno opremljena.

U veljači 2014. godine Vlada Republike Hrvatske donijela je Odluku o izmjeni Odluke o davanju suglasnosti Lučkoj upravi Rijeka za osnivanje Slobodne zone luke Rijeka (Narodne

²² Slobodna zona luke Pula osnovana je Odlukom o davanju suglasnosti Lučkoj upravi Pula za osnivanje Slobodne zone luke Pula (Narodne novine, broj 25/99).

²³ Slobodna zona luke Rijeka osnovana je Odlukom o davanju suglasnosti Lučkoj upravi Rijeka za osnivanje Slobodne zone luke Rijeka (Narodne novine, broj 63/97, 62/02, 83/03, 67/09, 78/13 i 20/14).

novine, br. 20/2014). Odluka je donesena temeljem prijedloga Lučke uprave Rijeka i uz suglasnost nadležnih tijela. Odlukom je područje Slobodne zone luke Rijeka, odnosno područje kontejnerskog terminala Brajdica, povećano za 27.624 m² te zauzima 640.998 m².

Prema podacima Lučke uprave Rijeka kao osnivača Slobodne zone, u 2014. godini unutar Slobodne zone luke Rijeka poslovalo je 6 korisnika što je na razini prethodne godine. Korisnici Slobodne zone zapošljavali su 906 radnika (3,8% manje nego 2013. kada su u Zoni bila zaposlena 942 radnika).

Ukupni prihod korisnika iznosio je 437.533.127,71 kuna (14,3% više nego 2013. kada je ukupni prihod iznosio 382.959.998,00 kuna). Ostvarena je dobit u iznosu od 24.635.538,56 kuna (2% više nego 2013. godine kada je bila 24.147.727,00 kuna).

Udio ukupnog izvoza korisnika u ukupnom prihodu iznosio 90% ili 393.866.185,35 kuna (19,9% više nego 2013. godine kada je iznosio 328.585.104,00 kuna).

Vrijednost roba i usluga plasiranih na tržište Europske unije iznosila je 78.931.961,96 kuna (106% više nego 2013. godine kada je iznosila 38.295.999,80 kuna) što zauzima udio od 18% u ukupnome prihodu (8% više nego 2013. godine).

U 2014. godini u Slobodnoj zoni ukupno izvršeno je 44.417.473,00 kuna novih ulaganja ili 86,5% manje nego prethodne godine (u 2013. godini izvršeno je 328.856.349,00 kuna ulaganja).

Prema podacima Ministarstva financija korisnici Slobodne zone luke Rijeka u 2014. godini nisu koristili porezne olakšice (u 2013. godini iskorišteno je 913.760,21 kuna poreznih olakšica).

Najvažnija izvozna tržišta korisnika Slobodne zone luke Rijeka u 2014. godini bila su tržišta Egipta, Kine, zemalja Perzijskog zaljeva, Vijetnama te Austrije i Mađarske.

SLOBODNA ZONA LUKE SPLIT²⁴

Odlukom o davanju suglasnosti Lučkoj upravi Split za osnivanje Slobodne zone luke Split suglasnost za osnivanje Slobodne zone luke Split dana je Lučkoj upravi Split. Odlukom o davanju suglasnosti nije određeno vremensko razdoblje za koje se suglasnost dodjeljuje te ista ne sadrži odredbu o plaćanju naknade za koncesiju.

Slobodna zona luke Split posluje na području kopnene površine od 259.900 m² te 24.000 m² morske površine. Slobodna zona je u potpunosti infrastrukturno opremljena, a smještena je na pomorskome dobru.

Prema podacima koje je dostavila Lučka uprava Split, u 2014. godini u Slobodnoj zoni luke Split poslovalo je 17 korisnika (5,5% manje nego krajem prethodne godine kada je u Slobodnoj zoni poslovalo 18 korisnika), ne računajući osnivača. Na poslovima u Slobodnoj zoni u 2014. godini bilo je zaposleno 127 radnika (42,8% manje nego 2013. godini).

²⁴ Slobodna zona luke Split osnovana je Odlukom o davanju suglasnosti Lučkoj upravi Split za osnivanje Slobodne zone luke Split (Narodne novine, br. 160/98 i 92/05).

Ukupni prihod korisnika Slobodne zone, iznosio je 153.599.959,90 kuna (4,4% više nego 2013. kada je iznosio 147.142.793,31 kuna), a dobit korisnika Slobodne zone 19.582,591,90 kuna (32,1% više nego 2013. godini kada je iznosila 14.819.172,76 kuna).

Udio izvoza u ukupnom prihodu korisnika Slobodne zone iznosio je 69,1% ili 106.177.254,28 kuna (5% više nego 2013. kada je iznosio 101.044.432,10 kuna s udjelom od 67,8% u ukupnome prihodu). Vrijednost plasmana roba i usluga na tržište Europske unije u ukupnom prihodu korisnika zauzimala je 2,8% ili 4.285.484,21 kuna (za 58% manje nego 2013. godini kada je bila 10.209.555,63 kuna zauzimajući udjel od 6,9% u ukupnom prihodu).

U Slobodnoj zoni u promatranome razdoblju izvršeno je 166.925,00 kuna ulaganja.

U 2014. godini u Slobodnoj zoni luke Split iskorišteno je 107.295,26 kuna poreznih olakšica dok je u 2013. godini iskorišteno 921.046,66 kuna poreznih povlastica što je za 88,4% manje.

Najvažnija izvozna tržišta korisnika Slobodne zone luke Split u 2014. godini bila su tržišta Kine, Ujedinjenih Arapskih Emirata, Indije, Bosne i Hercegovine, Turske, Slovenije i Njemačke.

ZAKLJUČAK

Promatrano na razini prosjeka, korisnici slobodnih zona u 2014. godini bili su uglavnom mali do srednji poduzetnici s prosječno 56 zaposlenih, što je u prosjeku za čak 20 zaposlenih više za svakoga korisnika slobodne zone negoli u prethodnoj godini.

Ne računajući jednoga najvećeg korisnika slobodnih zona, prosječan broj zaposlenih po korisniku iznosi 23 te upućuje da se korisnici slobodnih zona svrstavaju u rang malih poduzetnika, odnosno onih koji po definiciji zapošljavaju od 10 do 50 zaposlenika.

U 2014. godini udio izvoza u ukupnom prihodu korisnika slobodnih zona iznosio je 77%, što je porast u odnosu na prethodnu godinu kada je udio izvoza iznosio 71,5%.

Udio plasmana roba i usluga na tržište Europske unije u ukupnome prihodu korisnika slobodnih zona zauzimao je 58,6%. Kada se plasman roba i usluga na tržište Europske unije promatra u odnosu na ukupni izvoz korisnika, on iznosi visokih 76%.

Kod tzv. lučkih slobodnih zona ovaj je udio znatno manji te iznosi 20% što ukazuje na značaj koji za lučke slobodne zone ima trgovina s trećim²⁵ zemljama na koje se odnosi preostalih 80% izvoza.

Korisnici slobodnih zona u 2014. godini, njih 143, zapošljavali su ukupno 7.827 radnika.

U odnosu na prethodnu godinu broj korisnika je znatno smanjen, odnosno za čak 35,3%. Ovaj pad u broju korisnika slobodnih zona najvećim je dijelom rezultat:

1. smanjenja područja pod koncesijom za jednu slobodnu zonu te posljedičnim smanjenjem broja korisnika koji su poslovali na istome području
2. unutarnje reorganizacije poslovanja jednog korisnika koncesije za slobodnu zonu posljedica čega je smanjenje broja aktivnih ugovora sklopljenih s korisnicima.

Kada se iz statistike isključe podaci koji se odnose na gore navedene slučajeve, broj korisnika se u odnosu na prethodnu godinu povećao za dva korisnika, odnosno za 1,85%.

Broj radnika u slobodnim zonama smanjen je za 3%.

Iako ovaj postotak ne govori o značajnoj promjeni u ukupnome broju zaposlenih kod korisnika slobodnih zona, u dvije slobodne zone zabilježena je veća promjena u kretanju broja zaposlenika. Dok je smanjenje broja zaposlenih u jednoj slobodnoj zoni uzrokovano izmjenom područja koje se nalazi u režimu slobodne zone, u drugoj je broj zaposlenih povećan.

Prema podacima pravnih osoba koje su nadležne za upravljanje nad slobodnim zonama, na području kopnenih zona ukupno je ostvareno 4,29 milijardi kuna prihoda što je za 2,3% više nego u 2013. godini.

Kopnene slobodne zone iskazale su dobit u iznosu od 88,02 milijuna kuna što je za 83,77 milijuna kuna više nego prethodne godine.

²⁵ U ovome kontekstu izraz „treće zemlje“ odnosi se isključivo na države koje nisu članice Europske unije.

Jedan od glavnih razloga ovakvoga povećanja dobiti je ostvareni pozitivan poslovni rezultat jedne slobodne zone koja je u 2014. godini smanjila područje na kojem posluje. Smanjenjem područja pod koncesijom za tu slobodnu zonu posljedično je smanjen i broj korisnika koji su na tome području poslovali. Budući da su isti korisnici u 2013. godini ostvarili gubitak, to je imalo znatnog utjecaja na iznos ukupno ostvarene dobiti za 2013. godinu.

Drugi bitan razlog povećanja dobiti kod kopnenih slobodnih zona je prestanak poslovanja jednog korisnika slobodne zone koji je u 2013. godini ostvario negativan poslovni rezultat.

Ukupni izvoz kopnenih slobodnih zona iznosio je 3,38 milijardi kuna ili 38% više nego u prethodno promatranome razdoblju. Ovome rastu u najvećoj mjeri pridonijelo je poslovanje samo jednoga korisnika, dok su na ukupni izvoz manje utjecaja imale promjene koje su ostvarili svi ostali korisnici slobodnih zona smještenih na kopnu.

Udio izvoza u ukupnom prihodu u 2013. godini iznosio je 79%, dok je u prethodnoj godini udio izvoza bio 61%. Plasman roba i usluga na tržište Europske unije u 2014. godini bio je 2,92 milijarde kuna što je za 34,4% više nego u 2013. godini.

Korisnici slobodnih zona smještenih na lučkom području ostvarili su ukupni prihod u iznosu od 914,09 milijuna kuna ili za 13,7% više nego u prethodnome razdoblju.

Ostvarena je dobit u poslovanju korisnika od 60,22 milijuna kuna što je za 126% više nego 2013. godine.

Ukupni izvoz bio je 634,86 milijuna kuna ili 16,5% više nego 2013. godine. Udio koji zauzima izvoz u ukupnome prihodu korisnika lučkih slobodnih zona iznosi 69,5% što je manji rast u odnosu na prethodnu godinu kada je udio izvoza zauzimaao 67,8%.

Plasman roba i usluga na tržište Europske unije u promatranome razdoblju iznosio je 126,19 milijuna kuna te je za 55,6% bio viši nego 2013. godine. U ukupnome prihodu korisnika lučkih slobodnih zona zauzeo je udjel od svega 13,8%.

Kod lučkih slobodnih zona nisu zabilježene značajnije oscilacije u odnosu na poslovanje u prethodnome razdoblju, niti je poslovanja pojedinih korisnika imalo presudan utjecaj na ukupna rezultate pojedine slobodne zone. Budući da su lučke slobodne zone u svome poslovanju uglavnom usmjerene na države koje nisu članice Europske unije, promjene koje je su nastale nakon 1. srpnja 2013. godine nisu značajnije utjecale na njihovu poslovnu klimu.

Prema sumiranim podacima svih slobodnih zona koje su u 2014. godini poslovale u Republici Hrvatskoj korisnici slobodnih zona ostvarili su prihod od 5,21 milijarde kuna što je za 8,5% više nego li je ostvareno 2013. godine.

Ukupna dobit navedenoga razdoblja iznosila je 148,24 milijuna kuna, odnosno za 117,34 milijuna kuna više nego 2013. godine što je rast od gotovo 380%.

Ukupni izvoz korisnika slobodnih zona bio je 4,01 milijardu kuna ili 34,11% više nego u prethodnom razdoblju. Udio koji zauzima izvoz u ukupnom prihodu svih korisnika iznosi 77,1%. Plasman roba i usluga na tržište Europske unije u 2014. godini iznosio je 3,05 milijardi kuna što je za 41,2% više nego u prethodno promatranome razdoblju. Udio plasmana roba i usluga na tržište Europske unije iznosio je 58,5%

Prema podacima dostavljenim od korisnika koncesija i uzimajući u obzir različite stope prema kojima se obračunavaju iznosi godišnjih naknada za koncesije, te činjenicu da pojedini korisnici koncesija imaju različito određene osnovice temeljem kojih se određuje visina naknade za koncesiju, za 2014. godinu prihod države i gradova/općina u kojima posluju slobodne zone od naknade za koncesiju iznosio je 759.669,02 kuna ili 42,8% više nego prethodne godine kada je obaveza naknade za koncesiju iznosila 532.133,27 kuna.

Povećanje iznosa naknada za koncesiju od 227.535,75 kuna uglavnom je rezultat poslovanja korisnika za koncesiju slobodne zone osnovane 2013. godine, a kojoj je 2014. godina bila prva u kojoj je poslovala svih 12 mjeseci.

Preostali korisnici koncesija za slobodne zone uglavnom bilježe smanjene iznose naknada za koncesiju u odnosu na prethodno obračunsko razdoblje.

Navedeni iznosi naknada za koncesiju formirani su isključivo na temelju obaveza nastalih u 2014. godini te ne obuhvaćaju eventualne pretplate ili druga odstupanja nastala prilikom obračuna osnovica za naknade za koncesiju.

Dodatak br. 1.: Karta slobodnih zona na dan 31. prosinca 2014. godine



Dodatak br. 2.: Pregled korisnika koncesija/nositelja suglasnosti za slobodne zone

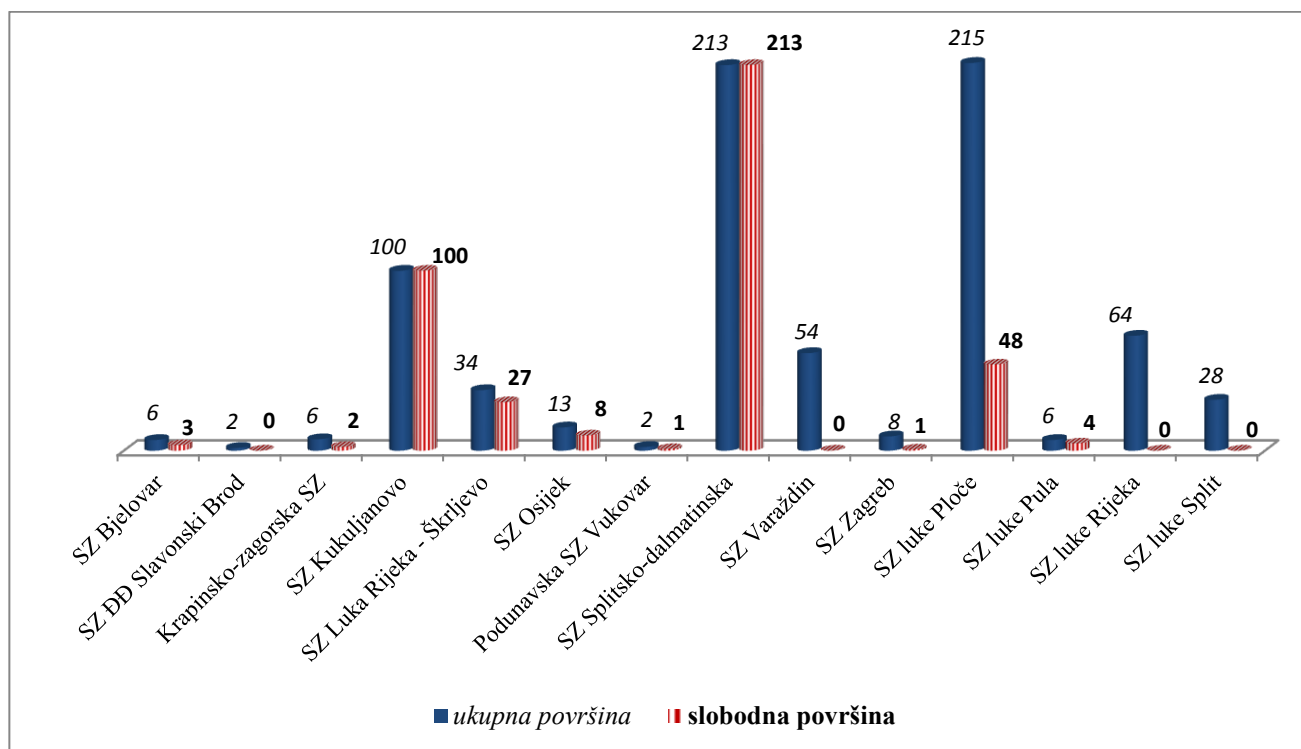
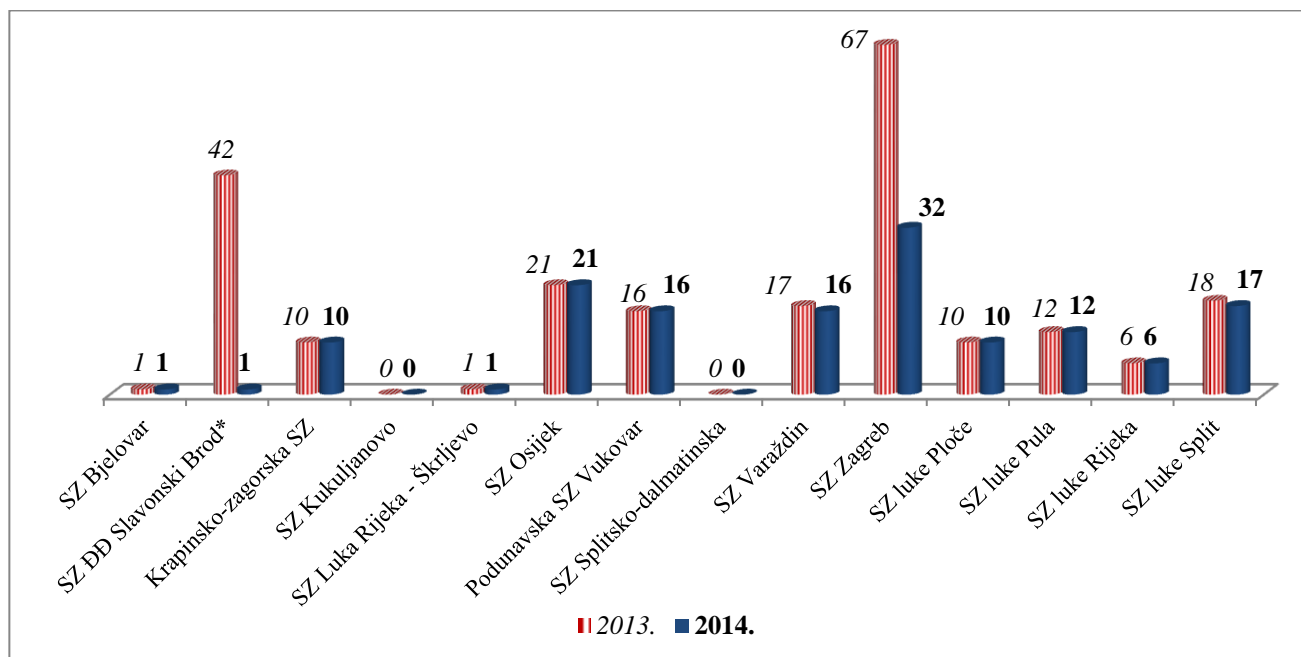
Slobodna zona	Korisnik koncesije/nositelj suglasnosti
Bjelovar	Poslovni park Bjelovar LORA d.o.o. Grad Bjelovar
Varaždin	Slobodna zova Varaždin d.o.o. Varaždinska županija, Grad Varaždin, Općina Trnovec Bartolovečki, Varkom d.d., Termoplin d.d.
Zagreb	Zagrebački holding d.o.o. – podružnica br. 16 Robni terminali Grad Zagreb
Krapinsko-zagorska	Krapinsko-zagorska slobodna zona d.d.
Podunavska SZ Vukovar	Podunavska slobodna zona d.o.o. Filir d.o.o., Fond za obnovu i razvoj grada Vukovara
Osijek	Slobodna zona Osijek d.o.o. Osječko-baranjska županija, Luka Tranzit Osijek d.o.o., Saponia d.d., Zračna luka Osijek d.o.o.
Luka Rijeka - Škrljevo	Luka Rijeka d.d.
Kukuljanovo	Industrijska zona d.o.o. Grad Rijeka, Općina Čavle, Grad Bakar
Splitsko-dalmatinska	Splitsko-dalmatinska zona d.o.o. Splitsko-dalmatinska županija
luke Pula	Lučka uprava Pula* Istarska županija
luke Rijeka	Lučka uprava Rijeka* Vlada Republike Hrvatske
luke Split	Lučka uprava Split* Vlada Republike Hrvatske
luke Ploče	Lučka uprava Ploče* Republika Hrvatska

**Lučke uprave imaju status osnivača slobodnih zona, odnosno za slobodne zone koje se osnivaju na području pomorskog dobra nisu davane koncesije.*

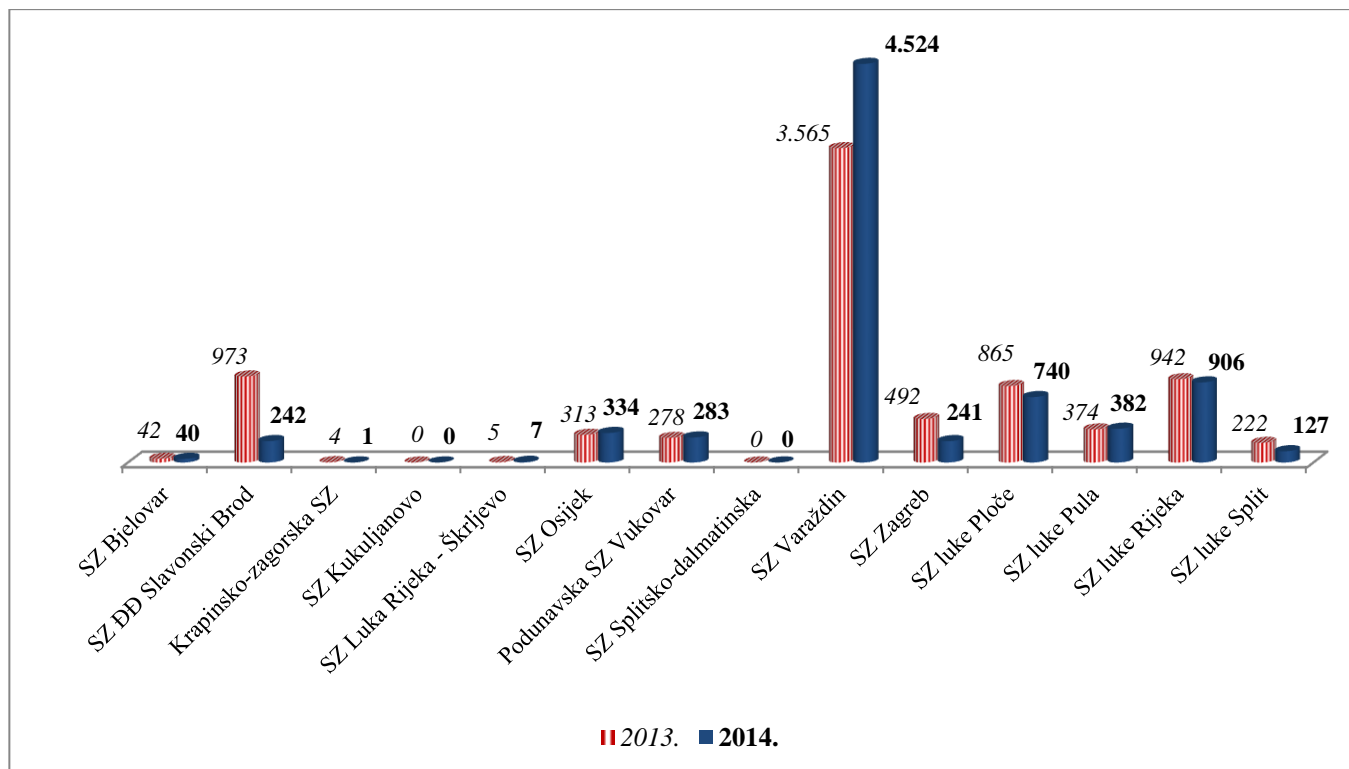
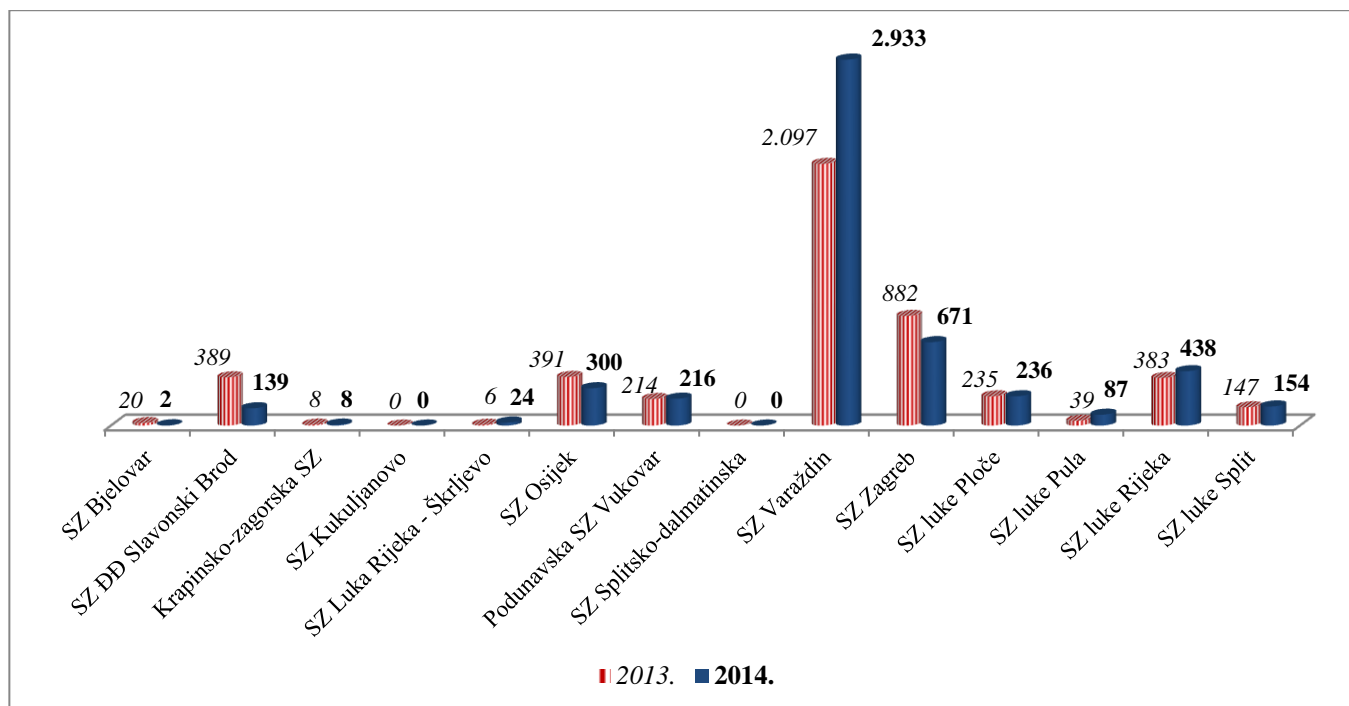
Dodatak br. 3.: Zbirna tablica pokazatelja za 2014. godinu

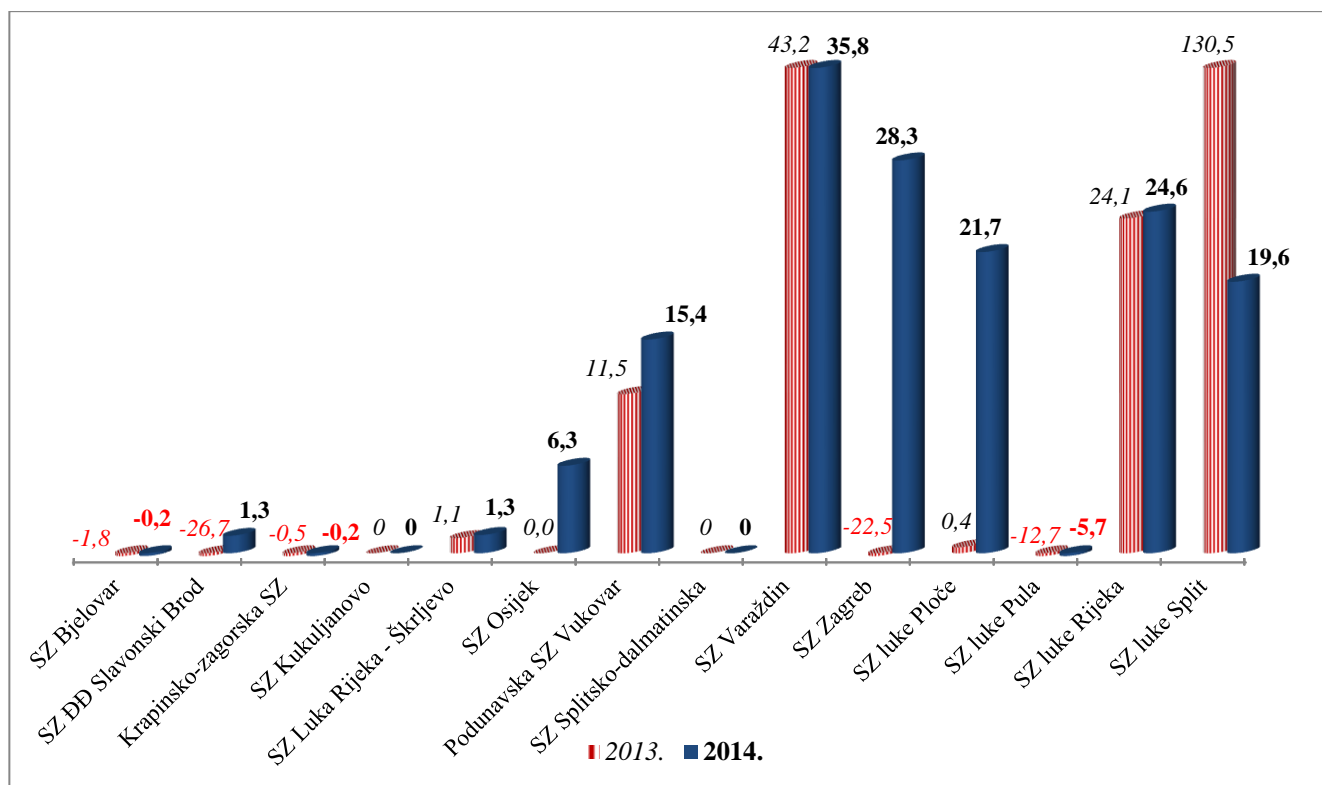
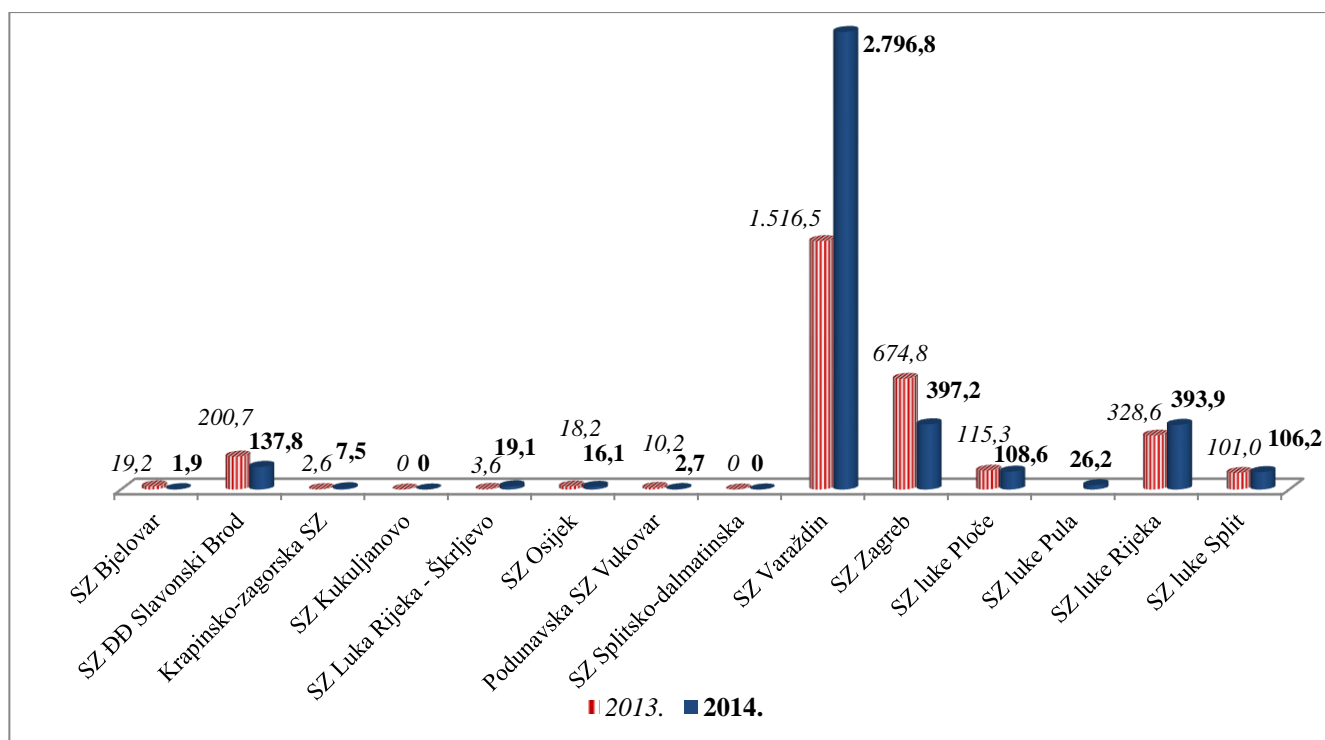
R. br.	OSNOVNI PODACI			ZAPOSLENOST		FINANCIJSKI POKAZATELJI				TRGOVINSKI POKAZATELJI				
	Slobodna zona	Površina (u m ²)	Slobodna površina (u m ²)	Broj korisnika	Broj zaposlenih	Prihodi korisnika zone (HRK)	Rashodi korisnika zone (HRK)	Dobit korisnika zone (HRK)	Ulaganja	Izvoz (HRK)	Udio izvoza u prihodu	EU Izvoz	Udio izvoza na EU tržište u ukupnom prihodu	Zemlje izvoza
1	Bjelovar	60.000	30.000	1	40	1.909.897	2.105.805	-195.908	0	1.909.897,18	100,0%	1.909.897	95,5%	Italija
2	Đuro Đaković - Slavonski Brod	15.521	0	1	242	139.051.205	137.795.231	1.255.974	0	137.787.820	99,1%	132.761.395	95,5%	Francuska, Njemačka, Ujedinjeno Kraljevstvo Velike Britanije i Sjeverne Irske, Austrija, Italija, Kanada
3	Krapinsko-zagorska	64.000	20.000	10	1	7.764.134	7.961.796	-197.662	0	7.501.979	96,6%	1.783.972	23,0%	Srbija, BiH, Slovenija, Austrija
4	Kukuljanovo	1.000.000	1.000.000	0	0	0	0	0	0	0	0,0%	0	0,0%	—
5	Luka Rijeka - Škrljevo	337.618	270.000	1	7	24.138.800	22.823.353	1.315.447	3.342.888	19.142.156	79,3%	18.296.184	75,8%	Danska, Mađarska, Italija, Poljska, Njemačka, Kina, Švicarska
6	Osijek	130.059	84.316	21	334	300.412.883	294.101.547	6.311.336	6.233.943	16.142.388	5,4%	9.167.790	3,1%	Italija, Austrija, BiH, Srbija
7	Podunavska	21.080	8.580	16	283	216.251.138	200.837.530	15.413.608	12.409.797	2.738.297	1,3%	2.201.737	1,0%	Poljska, Italija, BiH, Srbija
8	Splitsko-dalmatinska	2.133.940	2.133.940	0	0	0	0	0	0	0	0,0%	0	0,0%	—
9	Varaždin	544.283	0	16	4.524	2.933.138.276	2.897.356.574	35.781.701	64.487.884	2.796.750.830	95,4%	2.609.504.884	89,0%	Njemačka, Slovenija, Austrija, Italija, Mađarska, Bugarska, BiH, Kosovo, Srbija
10	Zagreb	79.860	6.000	32	241	671.043.590	642.711.261	28.332.329	4.330.304	397.155.880	59,2%	146.455.105	21,8%	BiH, Makedonija, Švicarska, Srbija, Austrija, Njemačka, Slovenija, Mađarska

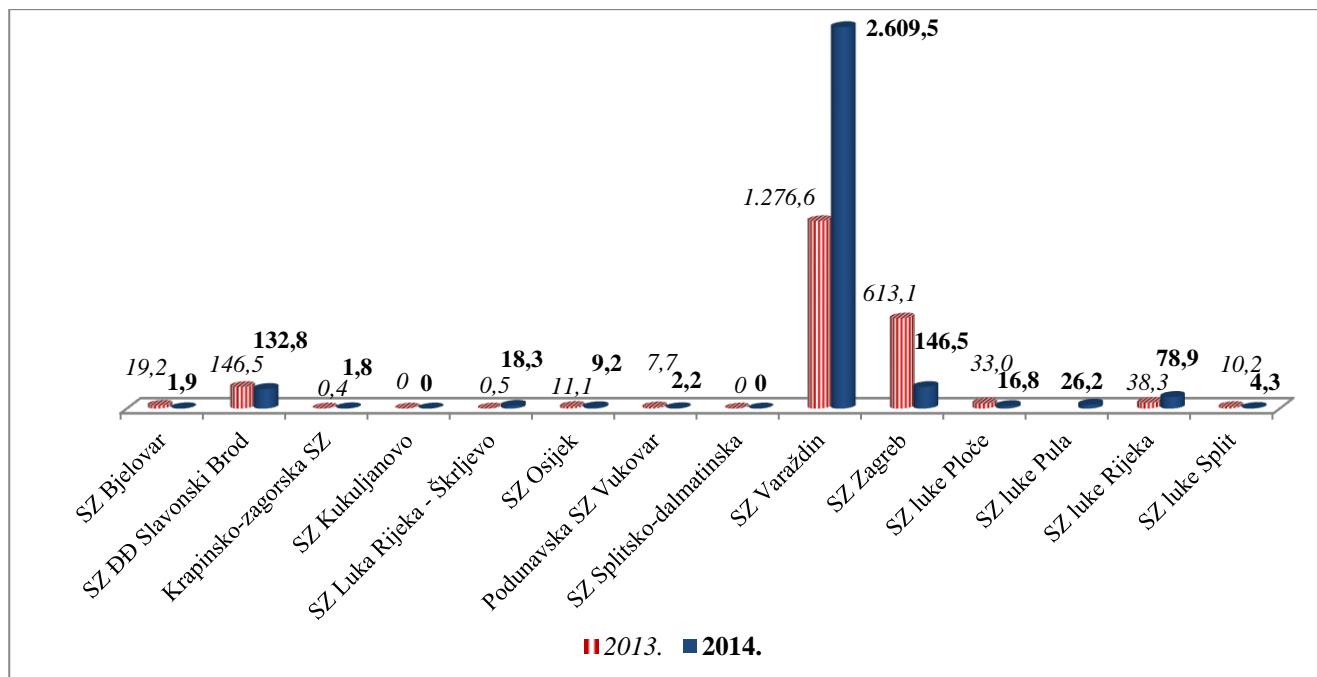
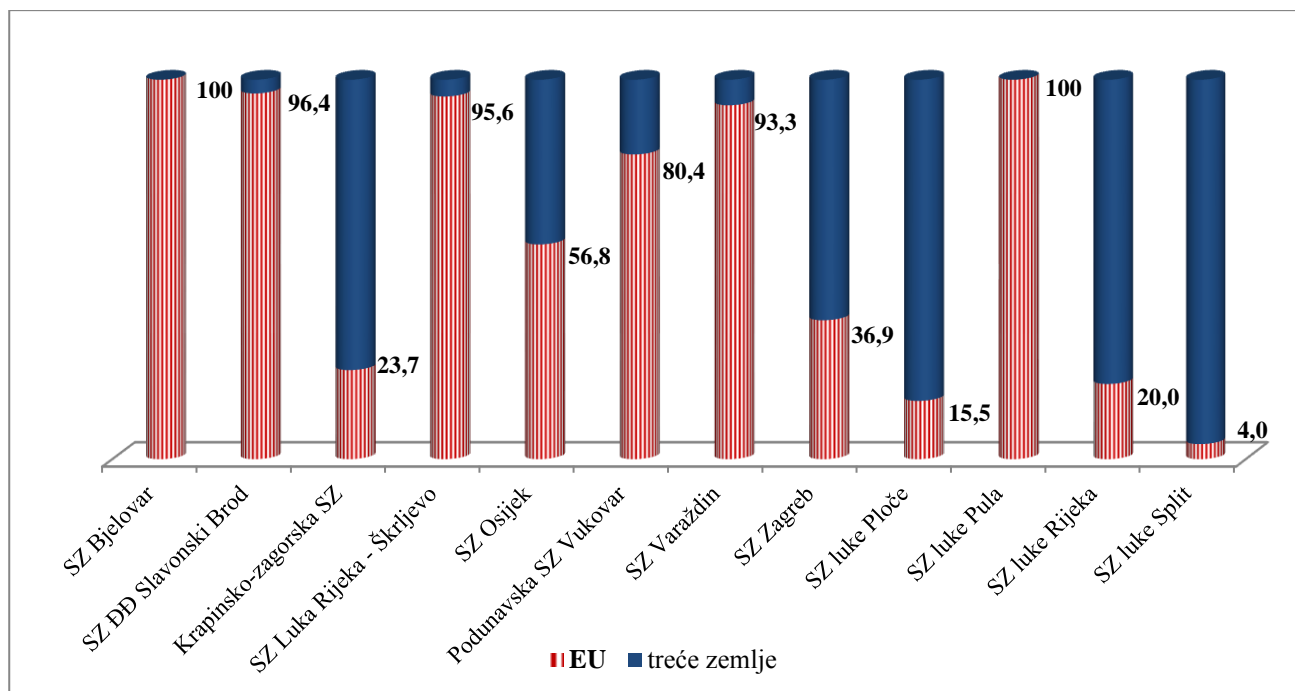
	OSNOVNI PODACI			ZAPOSLENOST		FINANCIJSKI POKAZATELJI				TRGOVINSKI POKAZATELJI				
R. br.	Slobodna zona	Površina (u m ²)	Slobodna površina (u m ²)	Broj korisnika	Broj zaposlenih	Prihodi korisnika zone (HRK)	Rashodi korisnika zone (HRK)	Dobit korisnika zone (HRK)	Ulaganja	Izvoz (HRK)	Udio izvoza u prihodu	EU Izvoz	Udio izvoza na EU tržište u ukupnom prihodu	Zemlje izvoza
11	luke Ploče	2.145.892	480.000	10	740	235.679.572	213.955.534	21.724.038	176.635.018	108.638.119	46,1%	16.789.043	7,1%	BiH, Švicarska Rusija, USA, Izrael, Ujedinjeno Kraljevstvo Velike Britanije i Sjeverne Irske, Francuska
12	luke Pula	59.848	39.373	12	382	87.274.137	92.995.441	-5.721.305	778.297	26.183.123	30,0%	26.183.123	30,0%	Italija
13	luke Rijeka	640.998	0	6	906	437.533.128	412.916.599	24.635.529	44.417.473	393.866.185	90,0%	78.931.962	18,0%	Egipat, Kina, zemlje Perzijskog zaljeva, Vijetnam, Kina, Austrija, Mađarska
14	luke Split	283.900	n/a	17	127	153.599.960	134.017.268	19.582.592	166.925	106.177.254	69,1%	4.285.484	2,8%	Kina, Ujedinjeni Arapski Emirati, Indija, BiH, Turska, Slovenija, Njemačka
	Ukupno koprne zone	4.386.361	3.552.836	98	5.672	4.293.709.922	4.205.693.098	88.016.825	90.804.815	3.379.129.247	79%	2.922.080.965	68,1%	
	Ukupno lučke zone	3.130.638	519.373	45	2.155	914.086.796	853.884.842	60.220.854	221.997.712	634.864.682	69,5%	126.189.612	13,8%	
	Ukupno sve zone	7.516.999	4.072.209	143	7.827	5.207.796.718	5.059.577.940	148.237.678	312.802.528	4.013.993.929	77,1%	3.048.270.577	58,5%	

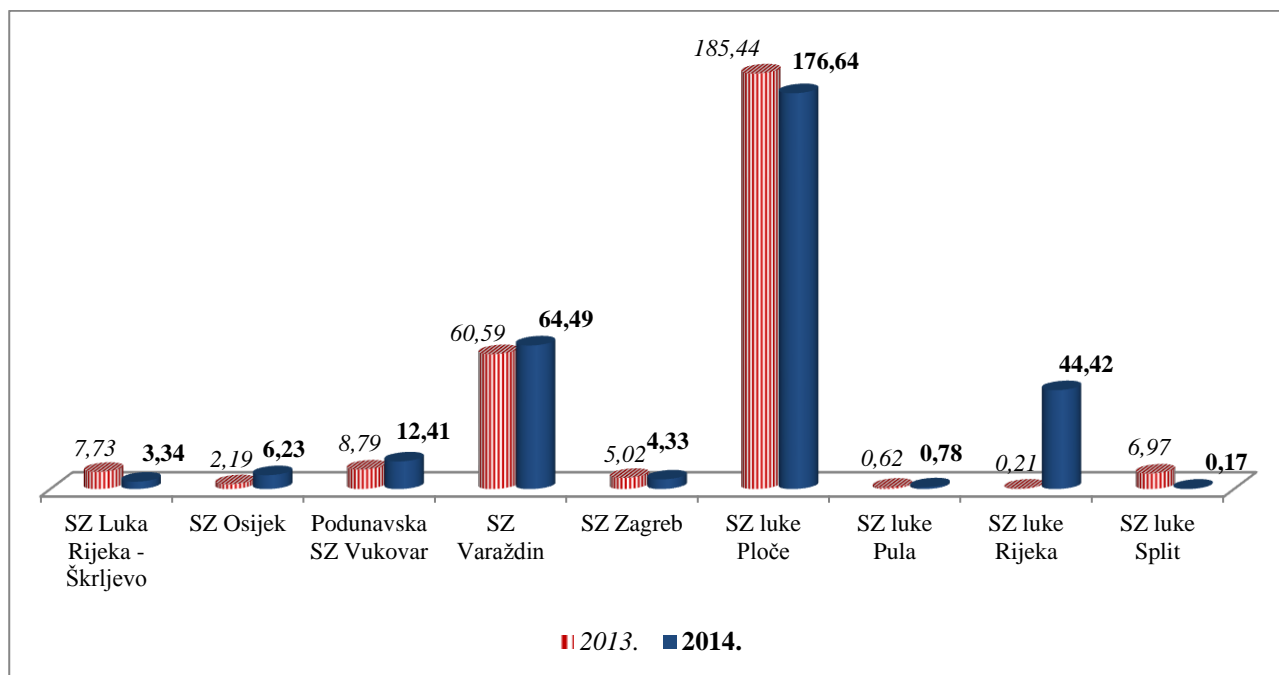
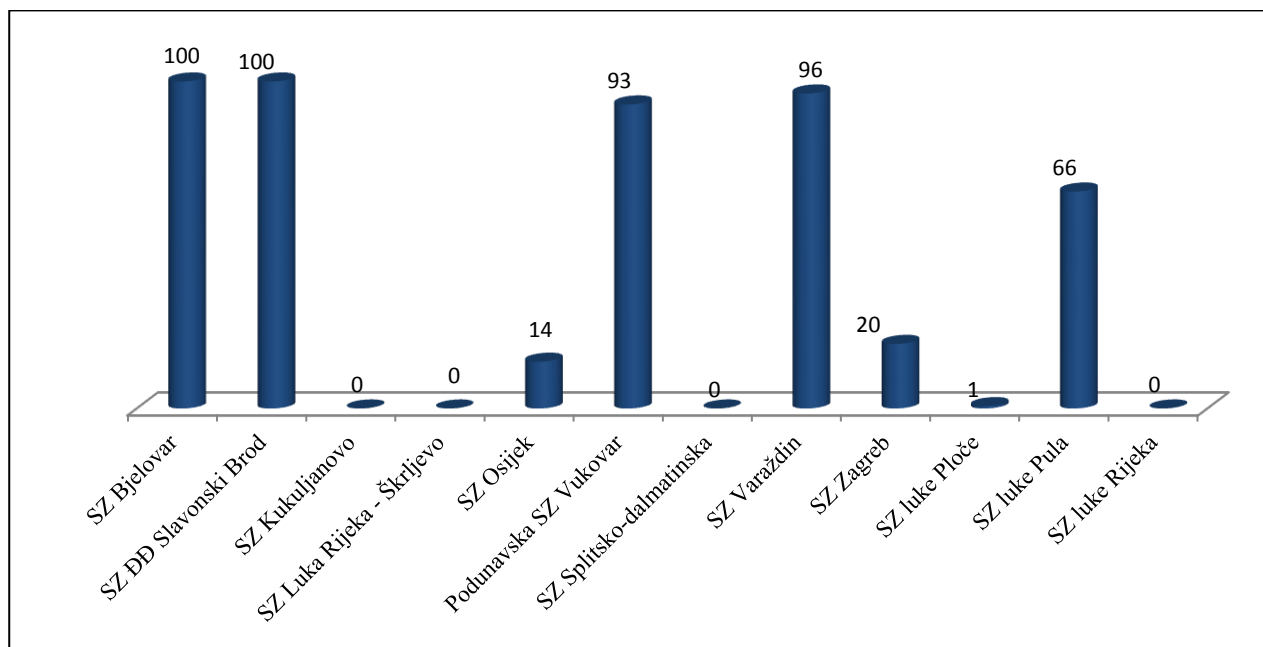
Dodatak br. 4.: Ukupna i slobodna površina slobodnih zona u 2014. godini (u ha)**Dodatak br. 5.: Broj korisnika u slobodnim zonama - usporedba 2014./2013.**

* SZ Đuro Đaković – S. Brod – smanjeno područje pod koncesijom te posljedično i broj korisnika

Dodatak br. 6.: Broj zaposlenih u slobodnim zonama - usporedba 2014./2013.**Dodatak br. 7.: Prihodi korisnika (mil. HRK) - usporedba 2014./2013.**

Dodatak br. 8.: Dobit/gubitak korisnika (mil. HRK) - usporedba 2014./2013.**Dodatak br. 9.: Izvoz (mil. HRK) - usporedba 2014./2013.**

Dodatak br. 10.: Izvoz u EU (mil. HRK) - usporedba 2014./2013.**Dodatak br. 11.: Usporedba izvoza države članice EU/u treće zemlje (%)**

Dodatak br. 12.: Izvršena ulaganja (mil. HRK) - usporedba 2014./2013.

Dodatak br. 13.: Udio proizvodno-prerađivačke djelatnosti u ukupnom prihodu (%)


Dodatak br. 14.: Prikaz iskorištenih poreznih olakšica i oslobođenja za 2014. godinu

Slobodna zona		2014. (HRK)	2013. (HRK)	2014. vs. 2013. %
1.	Varaždin	5.702.806,61	7.467.834,43	-23,6%
2.	Podunavska SZ Vukovar	3.042.378,43	2.671.743,64	13,9%
3.	Zagreb	3.029.785,85	2.401.476,54	26,2%
4.	luke Pula	608.143,90	615.709,42	-1,2%
5.	Osijek	255.308,79	699.953,48	-63,5%
6.	luke Split	107.295,26	921.046,66	-88,4%
7.	luke Ploče	56.357,96	553.656,57	-89,8%
8.	luke Rijeka	0	913.760,21	-
9.	Đuro Đaković - Slavonski Brod	0	614.042,90	-
10.	Luka Rijeka - Škrljevo	0	108.769,00	-
11.	Krapinsko - zagorska	0	472,59	-
ukupno		12.802.076,80	16.968.465,44	-24,55%

Izvor: Ministarstvo financija, listopad 2015.²⁶

Obrada podataka: Ministarstvo poduzetništva i obrta

Dodatak br. 15.: Prikaz naknada za koncesiju po zonama za 2014. godinu

Slobodna zona		2014. (HRK)	2013. (HRK)	2014. vs. 2013. %
1.	Zagreb	177.854,09	271.051,83	-34,4%
2.	Luka Rijeka - Škrljevo	482.775,39	129.856,29*	+271,8%
3.	Varaždin	36.028,97	39.148,96	-8,0%
4.	Osijek	33.088,08	41.076,37	-19,4%
5.	Đuro Đaković - Slavonski Brod	27.960,46	44.804,66	-37,6%
6.	Podunavska SZ Vukovar	1.764,71	4.468,91	-60,5%
7.	Krapinsko - zagorska	196,68	847,79	-76,8%
8.	Splitsko - dalmatinska	0,64	14,46	-95,6%
9.	Bjelovar	0,00	864,00	-
10.	Kukuljanovo	0,00	0,00	-
ukupno		759.669,02	532.133,27	+42,8%

*treći kvartal 2013. godine

²⁶ Obrada prijava poreza na dobit za 2014. godinu u trenutku izrade izvješća je još u tijeku.