



**HRVATSKI SABOR**

KLASA: 021-12/15-09/50  
URBROJ: 65-16-02

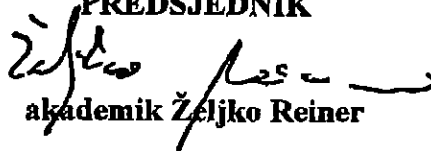
Zagreb, 14. siječnja 2016.

**ZASTUPNICAMA I ZASTUPNICIMA  
HRVATSKOGA SABORA**

**PREDSJEDNICAMA I PREDSJEDNICIMA  
RADNIH TIJELA**

Na temelju članka 33. stavak 1. podstavak 3. Poslovnika Hrvatskoga sabora u prilogu upućujem ***Godišnje izvješće Hrvatske agencije za malo gospodarstvo, inovacije i investicije za 2014. godinu***, koje je predsjedniku Hrvatskoga sabora, sukladno odredbi članka 15. Zakona o poticanju razvoja malog gospodarstva ("Narodne novine", broj 29/02, 63/07, 53/12 i 56/13) dostavila Hrvatska agencija za malo gospodarstvo, inovacije i investicije, aktom od 16. lipnja 2015. godine.

**PREDSJEDNIK**

  
akademik **Željko Reiner**

**HRVATSKA AGENCIJA ZA MALO  
GOSPODARSTVO, INOVACIJE I  
INVESTICIJE**

KLASA: 400-09/15-01/05  
URBROJ: 567-10-15-10

Zagreb, 16. lipnja 2015.

REPUBLIKA HRVATSKA  
**65 - HRVATSKI SABOR**  
ZAGREB, Trg Sv. Marka 6

Prilmljeno: 19-06-2015	
Klasifikacijska oznaka: 021-12/15-09/50	Org. jod. 65
Uredbeni broj: 567-15-01	Pril. Vrij. 1 -

**HRVATSKI SABOR**

Trg sv. Marka 6  
10 000 Zagreb

**PREDMET: Godišnje izvješće Hrvatske agencije za malo gospodarstvo, inovacije i investicije za 2014. godinu - dostavlja se**


Poštovani,

Temeljem članka 15. Zakona o poticanju razvoja malog gospodarstva (Narodne novine, br. 29/2002, 63/2007, 53/2012 i 56/2013, dalje: ZPRMG), u prilogu se dostavlja Godišnje izvješće Hrvatske agencije za malo gospodarstvo, inovacije i investicije za 2014. godinu, koje je sukladno članku 18. točki 7. ZPRMG-a Upravni odbor Hrvatske agencije za malo gospodarstvo, inovacije i investicije donio na 54. sjednici održanoj 06. svibnja 2015. godine.

S poštovanjem,


**PRESJEDNIK UPRAVE**

**Darko Liović**




**ČLAN UPRAVE**

**Goran Becker**



Prilog:  
Kao u tekstu

Temeljem članka 18. točke 7. Zakona o poticanju razvoja malog gospodarstva (Narodne novine, broj 29/2002, 63/2007, 53/2012 i 56/2013) i članka 14. točke 7. Statuta Hrvatske agencije za malo gospodarstvo, inovacije i investicije (Narodne novine, broj 107/2014), Upravni odbor, na svojoj 54. sjednici održanoj 06. svibnja 2015. godine, donosi

## **ODLUKU**

### **I.**

Donosi se Godišnje izvješće Hrvatske agencije za malo gospodarstvo, inovacije i investicije za 2014. godinu,



Godišnje izvješće iz stavka 1. ovog članka sastavni je dio ove Odluke.


### **II.**

Nalaže se Upravi da Godišnje izvješće iz članka I. ove Odluke podnese Vladi Republike Hrvatske i Hrvatskom saboru, sukladno članku 15. Zakona o poticanju razvoja malog gospodarstva (Narodne novine, broj 29/2002, 63/2007, 53/2012 i 56/2013).

**PREDSJEDNIK UPRAVNOG ODBORA**

**Dražen Pros**






# GODIŠNJE IZVJEŠĆE 2014.

Hrvatska agencija za malo gospodarstvo, inovacije i investicije

Prilaz Gjure Deželića 7

10000 Zagreb

[www.hamagbicro.hr](http://www.hamagbicro.hr)



## Sadržaj:

Popis tablica.....	4
Popis grafova .....	5
Popis priloga .....	6
<b>1. UVOD.....</b>	<b>7</b>
<b>2. JAMSTVA – PODRŠKA POKRETANJU NOVIH PODUZETNIČKIH PROJEKATA .....</b>	<b>9</b>
2.1. UVOD .....	9
2.2. ZAPRIMLJENI ZAHTJEVI ZA JAMSTVIMA .....	9
2.3. ODOBRENA I IZDANA JAMSTVA.....	11
2.4. ODOBRENA JAMSTVA .....	11
2.5. IZDANA JAMSTVA .....	15
2.6. ISPLATE PO PROTESTIRANIM JAMSTVIMA .....	16
2.7. ANALIZA PORTFELJA IZDANIH JAMSTAVA .....	18
<b>3. MIKROKREDITIRANJE – NAJPOVOLJNIJI KREDITI ZA MIKRO PODUZETNIKE .....</b>	<b>22</b>
3.1. ODOBRENI MIKROKREDITI U 2014. GODINI .....	22
3.2. NAPLATA PO ODOBRENIM MIKROKREDITIMA .....	23
<b>4. BESPOVRATNE POTPORE – POTICAJ ZA PERSPEKTIVNE PROJEKTE .....</b>	<b>24</b>
4.1. UVOD .....	24
4.2. POSTUPAK DODJELE BESPOVRATNIH POTPORA .....	25
4.3. MJERA A1: MIKRO PODUZETNIŠTVO I OBRT - REZULTATI I ANALIZA DODIJELJENIH POTPORA.....	26
4.4. MJERA B1: MALO I SREDNJE PODUZETNIŠTVO I OBRT - REZULTATI I ANALIZA DODIJELJENIH POTPORA .....	30
4.5. MJERA B2: INOVACIJE U PODUZETNIŠTVU - REZULTATI I ANALIZA DODIJELJENIH POTPORA .....	34
4.6. OČEKIVANI UČINCI PROVEDBE MJERA .....	37
4.7. USPOREDBA S PODUZETNIČKIM IMPULSOM ZA 2013. GODINU.....	38
4.8. OSTVARENI UČINCI U 2014. GODINI ZA PROVEDBU AKTIVNOSTI B1: JAČANJE POSLOVNE KONKURENTNOSTI IZ PODUZETNIČKOG IMPULSA ZA 2013. GODINU .....	39
4.9. PROGRAM POTPORA SUBJEKTIMA MALOG GOSPODARSTVA ZA SANIRANJE POSLJEDICA KATASTROFE NA PODRUČJU VUKOVARSKO-SRIJEMSKE ŽUPANIJE .....	42
<b>5. PODRŠKA INOVACIJAMA, ISTRAŽIVANJU I RAZVOJU.....</b>	<b>43</b>
5.1. SUDJELOVANJE AGENCIJE U JAČANJU NACIONALNOG INOVACIJSKOG SUSTAVA .....	43
5.1.1. Potpora izradi Strateških nacionalnih dokumenata .....	43
5.1.2. TAFTIE .....	43
5.1.3. Nova uloga Agencije u Nacionalnom inovacijskom sustavu.....	44
5.2. PROGRAM POTPORA INOVACIJSKOM PROCESU .....	45
5.2.1. Drugi projekt tehnologijskog razvoja (STP II).....	45
5.3. Program TEST.....	45
5.4. Program razvoja na znanju utemeljenih poduzeća (RAZUM).....	46
5.5. Program provjere inovativnog koncepta (POC).....	47
5.6. Program potpore suradničkog istraživanja i razvoja (IRCRO) .....	49
5.7. Program EUREKA/EUROSTARS .....	50
5.8. PROGRAM ULAGANJA U TEHNOLOGIJSKU I INOVACIJSKU INFRASTRUKTURU (TEHCRO) .....	50
<b>6. EU PROJEKTI I PODRŠKA RAZVOJA KORISNICIMA.....</b>	<b>51</b>
6.1. Mreža studentskih poduzetničkih inkubatora (MSPI) .....	51
6.1. Pilot projekt: Start up akademija .....	51
6.3. BIOCentar: Inkubacijski centar za bioznanosti .....	52
6.4. MEĐUNARODNI PROJEKTI HAMAG-BICRO-a.....	53
6.4.1. FINNO - Mehanizam za poticanje inovacija u Jugoistočnoj Europi .....	53
6.4.2. VIBE - Venture Initiative in Balkan Europe .....	54
6.4.3. SEETechnology - Suradnja znanstvenih parkova jugoistočne Europe .....	54
6.4.4. EVLIA – Vrijednost intelektualne imovine pri financiranju malih i srednjih poduzeća.....	55

6.4.5.	TECRINO – Teaching Creativity in Engineering .....	56
<b>7.</b>	<b>POTICANJE INVESTICIJA I UNAPREĐENJE INVESTICIJSKOG OKRUŽENJA.....</b>	<b>57</b>
7.1.	INVESTICIJSKI KATALOG INOVATIVNIH PROJEKATA .....	57
<b>8.</b>	<b>KONTROLA NAMJENSKOG KORIŠTENJA SREDSTAVA.....</b>	<b>58</b>
8.1	POSTUPCI PREDSTEČAJNE NAGODBE .....	60
8.2	STEČAJNI POSTUPCI .....	60
8.3	NAPLATA DOSPJELOG POTRAŽIVANJA HAMAG-BICRO-a .....	61
8.3.1.	Naplata po isplaćenim jamstvima.....	61
8.3.2.	Naplate po isplaćenim potporama .....	61
<b>9.</b>	<b>FINANCIJSKO IZVJEŠĆE.....</b>	<b>62</b>
9.1.	BILANCA .....	62
9.2.	RAČUN PRIHODA I RASHODA .....	65
<b>10.</b>	<b>ZAKLJUČAK.....</b>	<b>67</b>
<b>PRILOZI.....</b>		<b>68</b>

## Popis tablica

Tablica 1: Zaprmljeni i odbijeni zahtjevi za jamstvom u 2014. i 2013. godini .....	10
Tablica 2: Odobrena jamstva po kreditorima u 2014. i 2013. godini .....	13
Tablica 3: Isplate po aktiviranim jamstvima prema kreditorima u 2014. godini .....	16
Tablica 4: Popis poslovnih subjekata po kojima je isplaćeno jamstvo kreditorima u 2014. godini.....	17
Tablica 5: Pregled dodijeljenih potpora prema djelatnostima .....	27
Tablica 6: Pregled dodijeljenih potpora prema djelatnostima .....	31
Tablica 7: Pregled dodijeljenih potpora prema djelatnostima .....	35
Tablica 8: Očekivani učinci Mjere A1 .....	37
Tablica 9: Očekivani učinci Mjere B1 .....	38
Tablica 10: Očekivani učinci Mjere B2 .....	38
Tablica 11: Usporedba rezultata u 2014. i 2013. godini .....	39
Tablica 12: Financijski pokazatelji programa TEST u 2014. godini.....	45
Tablica 13: Ostvareni rezultati u sklopu programa TEST u 2014. godini .....	46
Tablica 14: Sufinanciranje u sklopu programa RAZUM (2013./2014.) .....	46
Tablica 15: Pokazatelji za program EUREKA u 2014. godini .....	50
Tablica 16: Prikaz nepravilnosti utvrđenih u 2014. godini .....	58
Tablica 17: Pregled terenskih provjera 2014. godine - sredstva bespovratnih potpora .....	58
Tablica 18: Pregled terenskih provjera 2014. godine – jamstva.....	59
Tablica 19: Pregled terenskih provjera 2014. godine – mikrokrediti .....	59
Tablica 20: Imovina i izvori financiranja .....	62
Tablica 21: Račun prihoda i rashoda.....	65
Tablica 22: Struktura materijalnih rashoda .....	66

## Popis grafova

Graf 1: Zaprimljeni zahtjevi za jamstvom u 2014. i 2013. godini po kreditorima .....	10
Graf 2: Broj odobrenih jamstava u 2014. i 2013. godini po programima.....	11
Graf 3: Broj odobrenih jamstava u 2014. i 2013. godini po mjerama .....	12
Graf 4: Iznosi odobrenih jamstava u 2014. i 2013. godini po programima .....	12
Graf 5: Odobrena jamstva po županijama u 2014. i 2013. godini .....	14
Graf 6: Broj odobrenih jamstava po rodnoj pripadnosti u 2014. godini .....	14
Graf 7: Broj izdanih jamstava u 2014. i 2013. godini po programima .....	15
Graf 8: Iznosi izdanih jamstava u 2014. i 2013. godini po programima .....	15
Graf 9: Iznosi izdanih aktivnih jamstava po županijama na dan 31.12.2014. godine u tisućama kuna .....	18
Graf 10: Izloženost prema kreditorima na dan 31.12.2014. godine u tisućama kuna .....	19
Graf 11: Iznosi izdanih aktivnih jamstava prema jamstvenim programima na dan 31.12.2014. u tisućama kuna.....	20
Graf 12: Izloženost po grupama djelatnosti na dan 31.12.2014. u tisućama kuna .....	21
Graf 13: Stopa aktivacije jamstava .....	21
Graf 14: Odobreni mikrokrediti po grupama djelatnosti.....	22
Graf 15: Odobreni mikrokrediti po županijama .....	23
Graf 16: Udio u ukupnom broju zaprimljenih prijava prema pravnom obliku .....	26
Graf 17: Udio grupa djelatnosti u ukupnom broju dodijeljenih potpora .....	27
Graf 18: Broj dodijeljenih potpora po županijama .....	28
Graf 19: Udio dodijeljenih potpora u broju zaprimljenih prijava .....	28
Graf 20: Udio prijavljenih žena poduzetnica u ukupnom broju zaprimljenih prijava.....	29
Graf 21: Udio dodijeljenih potpora ženama poduzetnicama u ukupnom broju dodijeljenih potpora .....	29
Graf 22: Udio u ukupnom broju zaprimljenih prijava prema pravnom obliku .....	30
Graf 23: Broj dodijeljenih potpora po županijama .....	32
Graf 24: Udio dodijeljenih potpora u broju zaprimljenih prijava .....	32
Graf 25: Udio prijavljenih žena poduzetnica u ukupnom broju zaprimljenih prijava.....	33
Graf 26: Udio dodijeljenih potpora ženama poduzetnicama u ukupnom broju dodijeljenih potpora .....	33
Graf 27: Udio u ukupnom broju zaprimljenih prijava prema pravnom obliku .....	35
Graf 28: Udio grupa djelatnosti u ukupnom broju dodijeljenih potpora .....	36
Graf 29: Udio prijavljenih žena poduzetnica u ukupnom broju zaprimljenih prijava.....	36
Graf 30: Udio dodijeljenih potpora ženama poduzetnicama u ukupnom broju dodijeljenih potpora .....	37
Graf 31: Prosječan broj zaposlenih kod korisnika potpore u 2012. i 2013. godini .....	40
Graf 32: Ukupni prihodi korisnika potpore u 2012. i 2013. godini .....	40
Graf 33: Ukupne investicije u dugotrajnu imovinu korisnika potpore u 2012. i 2013. godini.....	41
Graf 34: Vrijednost izvoza korisnika potpore u 2012. i 2013. godini.....	41
Graf 35: PoC Ukupno ugovoreni do 31.12.2014. prema kategoriji korisnika (u tisućama kuna) .....	47
Graf 36: PoC ugovoreni iznosi i vlastita sredstva korisnika do 31.12.2014. (u tisućama kuna) .....	48
Graf 37: PoC ugovoreni projekti do 31.12.2014. prema tehnološkim područjima .....	48
Graf 38: Pregled osnovnih učinaka programa PoC do 31.12.2014.....	49
Graf 39: Naplata po protestiranim jamstvima.....	61



## Popis priloga

Prilog 1: Popis poduzetnika kojima su izdana jamstva u 2014. godini .....	68
Prilog 2: Popis poduzetnika kojima su izdani mikrokrediti u 2014. godini .....	77
Prilog 3: Popis poduzetnika kojima je dodijeljena bespovratna potpora u 2014. godini .....	78
Prilog 4: Popis poduzetnika iz poplavom ugroženih područja kojima je dodijeljena potpora u 2014. godini .....	83
Prilog 5: Popis korisnika programa TEST u 2014. godini .....	84
Prilog 6: Popis korisnika programa RAZUM u 2014. godini .....	85
Prilog 7: Popis korisnika programa PoC Private u 2014. godini .....	85
Prilog 8: Popis korisnika programa PoC Public u 2014. godini .....	86
Prilog 9: Popis korisnika programa IRCRO u 2014. godini .....	87
Prilog 10: Popis korisnika programa EUREKA u 2014. godini .....	87
Prilog 11: Popis korisnika programa TEHCRO u 2014. godini .....	88

## 1. UVOD

Godina 2014. za Hrvatsku agenciju za malo gospodarstvo, inovacije i investicije (HAMAG-BICRO) obilježena je značajnim promjenama. Najvažnija od njih zbilja se u svibnju, spajanjem Hrvatske agencije za malo gospodarstvo i investicije (HAMAG INVEST) i Poslovno-inovacijske agencije Republike Hrvatske (BICRO), čime je nastala jedinstvena agencija naziva Hrvatska agencija za malo gospodarstvo, inovacije i investicije – HAMAG-BICRO. Svrha spajanja ovih dviju Agencija bilo je strateško kreiranje jedinstvenog sustava koji će poduzetnicima pružiti mogućnost ostvarenja potpora kroz faze istraživanja, razvoja i komercijalizacije projekta na jednom mjestu.

Jamstva HAMAG-BICRO-a tijekom 2014. godine, i dalje predstavljaju prvoklasna jamstva koja poduzetnicima pružaju bolju pregovaračku poziciju u odnosu spram poslovnih banaka. Pismo namjere postalo je prepoznato kao snažan pregovarački alat za poduzetnike početnike koji su pomoću njega stavljeni u povoljniju poziciju u kojoj mogu birati s kojom će bankom surađivati. Na taj način HAMAG-BICRO postaje snažan saveznik poduzetnika početnika koji im u bitnom olakšava proboj i pozicioniranje na tržištu.

Mikrokrediti HAMAG-BICRO-a koji su uvedeni kao pilot projekt 2013. godine, pokazali su se vrlo atraktivnim i uspješnim instrumentom financiranja. Omogućuju brz i efikasan izvor financiranja, a namijenjeni su poduzetnicima početnicima koji posluju do 24 mjeseca. Tijekom 2014. godine dodijeljeni su krediti poduzetnicima početnicima u vrijednosti od 4.300 tisuća kuna. Program je potaknuo velik interes poduzetnika te se pokazao ključnim alatom za poticanje samozapošljavanja.

Očekivano, najveći interes izazvala je dodjela bespovratnih potpora u okviru Poduzetničkog impulsa 2014., čiji su prioriteti i mjere usmjereni prema poticanju mikro poduzetništva i obrta. HAMAG-BICRO provodio je Mjeru A1: Mikro poduzetništvo i obrt, Mjeru B1: Malo i srednje poduzetništvo i obrt te Mjeru B2: Inovacije u poduzetništvu iz Prioriteta 1: Jačanje konkurentnosti malog gospodarstva. Temeljem dodijeljenih sredstava, kao očekivani učinak provedbe mjera, do kraja 2016. godine očekuje se otvaranje ukupno 879 novih radnih mjesta. Posvećujući veliku pozornost transparentnosti i omogućavanju jednakog pristupa informacijama, na službenim stranicama Agencije objavljeno je preko 300 pitanja i odgovora koji služe kao korisne smjernice za sve nedoumice prilikom prijave na javne pozive.

Nakon spajanja s nekadašnjom Poslovno-inovacijskom agencijom BICRO, fokus Agencije uvelike biva usmjeren na inovacije, istraživanje i razvoj. Stoga HAMAG-BICRO preuzima ključnu ulogu u jačanju nacionalnog inovacijskog sustava. Pored postojećih, među inovativnim poduzetnicima i hrvatskim znanstvenicima, već dobro poznatih programa kao što su TEST, RAZUM, IRCRO i POC, tu su i tehnološki i inovativni programi poput EUREKA/EUROSTARS i TEHCRO.

U završnu fazu ušao je projekt BIOCentar, svakako najdojmljiviji EU projekt ukupne vrijednosti 16.3 milijuna eura. Ovaj inkubacijski centar za bio-znanosti, nesumnjivo će postati centralno mjesto za okupljanje akademske i znanstvene te lokalne zajednice. Projekt traje od 2011. do 2015. godine, kada se očekuje i svečano otvorenje centra. Partneri na projektu su Sveučilište u Zagrebu i Grad Zagreb.

HAMAG-BICRO u godini u kojoj je Agencija obilježila 20. obljetnicu postojanja, postaje centralno mjesto za sve poduzetnike. Suradnjom s ostalim potpornim institucijama, osnažuje svoju savjetodavnu poziciju i neprestano radi na distribuciji informacija te umrežavanju.

U želji da poduzetnicima olakša svakodnevno poslovanje te potakne razmjenu dobre prakse, Agencija je pokrenula projekt Poduzetnički Forum HAMAG-BICRO-a s ciljem poticanja bolje komunikacije i jače informiranosti malih i srednjih poduzetnika. Dodatna vrijednost ovog projekta ogleda se u mogućnosti ostvarenja partnerske suradnje i širenja poslovne mreže. Forum se održava jednom mjesečno i u potpunosti je besplatan za poduzetnike.

S ciljem unaprjeđenja dijaloga s poslovnom zajednicom, u prosincu 2014. održana je i dvodnevna konferencija „Pristup financiranju i transfer znanja“. U sklopu konferencije, organiziran je 'Dan otvorenih vrata' povodom 20 godina Agencije, na kojem su svi zainteresirani poduzetnici imali priliku, u neposrednom razgovoru s voditeljima programa, informirati se o aktivnostima Agencije, načinu prijave u inovacijske i jamstvene programe, oblicima financijskih instrumenata koje Agencija nudi te dobiti sve potrebne informacije o aktualnim EU projektima i internacionalizaciji poslovanja. Također, 20 uspješnih korisnika HAMAG-BICRO programa predstavilo je svoje projekte nazočnima, ukazavši na prilike i probleme s kojima se susreću te pozvavši investitore na ulaganje u njihove projekte.

Ususret konferenciji, bio je organiziran SEETech Hackathon, natjecanje programera u izradi mobilne ili web aplikacije koja će odgovoriti na društveno koristan izazov za osiguranike Hrvatskog zavoda za zdravstveno osiguranje (HZZO). Natjecanje je trajalo 24 sata, a pobjednički tim osvojio je glavnu nagradu u iznosu 6 tisuća kuna.

## **2. JAMSTVA – PODRŠKA POKRETANJU NOVIH PODUZETNIČKIH PROJEKATA**

### **2.1. UVOD**

Jamstva, kao jedna od usluga HAMAG-BICRO-a, pružaju podršku pokretanju i razvoju poduzetničkih projekata. Obzirom na visok stupanj rizika, stroge kriterije adekvatnosti kapitala te općenito nedostatnu kapitaliziranost postojećih poduzetnika na tržištu, kao i manjak volje financijskih institucija za hrabrijom podrškom novim poduzetničkim projektima, jamstveni programi HAMAG-BICRO-a nametnuli su se kao nezaobilazan alat u ključnim trenucima razvoja poduzetničkih projekata.

Osluškajući potrebe poduzetnika te anticipirajući stroge bankarske kriterije, u 2012. godini na tržište smo plasirali „obvezujuće pismo namjere“ kojim smo u znatnoj mjeri ublažili jaz između krutih uvjeta banke i poduzetničke emocije. Uspješna praksa pružanja podrške poduzetnicima početnicima putem izdavanja obvezujućih pisama namjere nastavljena je u 2014. godini. Ovim je putem poduzetnicima početnicima omogućeno izdavanje jamstva do 80 % glavnice kredita, čime se tvrtkama u razvoju znatno olakšava pristup kapitalu.

Potpisivanjem novih Sporazuma o suradnji s poslovnim bankama: Veneto banka d.d., Štedbanka d.d., Primorska banka d.d. i Croatia banka d.d., stvorene su pretpostavke za još lakši pristup kapitalu, a time se krug korisnika jamstava HAMAG-BICRO-a proširio na 27 financijskih institucija u Republici Hrvatskoj.

Početak 2014. godine započela je provedba Sporazuma s Europskim investicijskim fondom (EIF), po kojemu se, prilikom izdavanja jamstva za početnike, izdaje kontrajamstvo EIF-a kojim se jamči 50 % iznosa izdanoga jamstva. Ovim Sporazumom HAMAG-BICRO napravio je iskorak prema kvalitetnijem upravljanju portfeljem izdanih jamstava te je dodatno osnažio ugled jamstava.

U 2014. godini jamstva se izdaju po programima Rastimo zajedno, EU početnik i Poljoprivrednici. Kako bi se pravovremeno odgovorilo na potrebe poduzetnika, kontinuirano se radi na prilagođavanju jamstava tržišnim potrebama. Tako su krajem godine, uz do tada postojeće mjere unutar jamstvenih programa, dodane Mjera B2 – sufinanciranje kamata - u jamstveni program EU početnik te Mjera B3 u jamstveni program Rastimo zajedno u sklopu mjere Ministarstva poduzetništva i obrta za obrtna sredstva - mikrokreditiranje.

Ovakve izmjene jamstvenih programa omogućit će daljnji rast broja i iznosa odobrenih jamstava poduzetnicima u Republici Hrvatskoj u 2015 godini. Time se poduzetnicima značajno olakšava pristup jeftinijim izvorima financiranja za potrebe rasta i razvoja njihova poslovanja.

### **2.2. ZAPRIMLJENI ZAHTJEVI ZA JAMSTVIMA**

HAMAG-BICRO je u 2014. godini zaprimio 475 zahtjeva za jamstvom.

Podjednak udio zaprimljenih zahtjeva za izdavanje jamstva u 2014. godini odnosi se na jamstvene programe EU početnik i Rastimo zajedno. Isto tako, bilježi se značajan interes za dobivanje jamstva modelom Pisma namjere, što ukazuje na važnu ulogu Agencije u olakšavanju pristupa financiranju putem zaduženja kod financijskih institucija. U usporedbi s 2013. godinom, ostvaren je rast udjela zaprimljenih zahtjeva samo u programu Poljoprivrednici, dok se kod ostala dva programa bilježi pad. Razlog pada broja zaprimljenih jamstava treba tražiti

ne samo u smanjenju kreditne aktivnosti banaka, nego i u izmijenjenim jamstvenim programima, izmijenjenim Općim uvjetima za izdavanje jamstava te u izmjenama regulative dodjele državnih potpora.

Tako su početkom 2014. godine uvedene sljedeće izmjene:

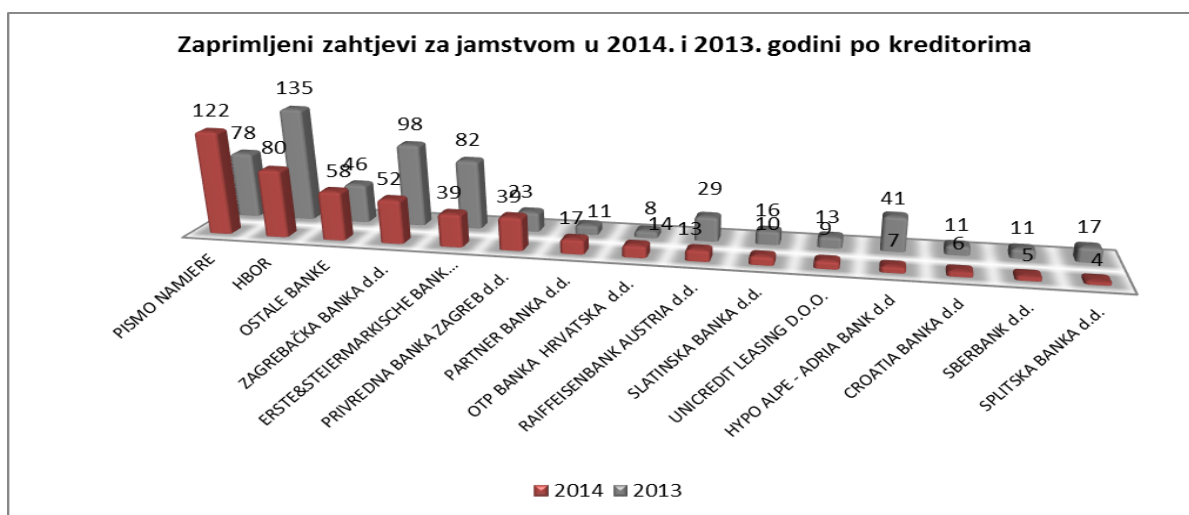
- 1.) Trgovina kao djelatnost više nije prihvatljiva za izdavanje jamstava
- 2.) Refinanciranje odobrenih kredita kod iste poslovne banke više nije dozvoljeno
- 3.) Zbog pravila Europske Komisije o potporama u poljoprivredi, više nije moguće izdavanje jamstava za obrtna sredstva u primarnoj poljoprivrednoj proizvodnji
- 4.) Stroža regulativa vezana uz davanje jamstava za projekte obnovljivih izvora energije koje sadrže državnu potporu u subvencioniranoj cijeni električne energije

S obzirom da HAMAG-BICRO izdaje prvoklasno sredstvo osiguranja za banke, primjećuje se veća stopa odbijenih zahtjeva kao odgovor na veći rizik koji Agencija preuzima prilikom izdavanja jamstva.

**Tablica 1:** Zaprimljeni i odbijeni zahtjevi za jamstvom u 2014. i 2013. godini

Jamstveni program	Broj zaprimljenih zahtjeva			Broj odbijenih zahtjeva		Udio odbijenih jamstava u ukupno zaprimljenima	
	Indeks			2014.	2013.	2014.	2013.
	2014.	2013.	2014./2013.				
EU početnik	193	262	74	86	65	45%	25%
Rastimo zajedno	209	299	70	72	97	34%	32%
Poljoprivrednici	73	58	126	15	7	21%	12%
<b>UKUPNO</b>	<b>475</b>	<b>619</b>	<b>77</b>	<b>173</b>	<b>169</b>	<b>36%</b>	<b>27%</b>

**Graf 1:** Zaprimljeni zahtjevi za jamstvom u 2014. i 2013. godini po kreditorima




Najveći udjel u portfelju zaprimljenih zahtjeva za jamstvom zauzimaju HBOR, Zagrebačka banka d. d. te Erste & Steiermarkische bank d. d. Također, očit je značajan porast u broju zaprimljenih zahtjeva za jamstvom putem pisma namjere kao i porast broja zahtjeva od PBZ d.d., dok najveći pad bilježi broj zahtjevi iz Hypo Alpe-Adria Bank i HBOR-a, što se može dovesti u vezu i s unutarnjim procesima koji se odvijaju u navedenim bankama.

### 2.3. ODOBRENA I IZDANA JAMSTVA

U cilju sustavnog praćenja i bolje analize utjecaja jamstava na razvoj sektora malog i srednjeg poduzetništva, uveden je detaljniji način izvještavanja o jamstvima koji podrazumijeva uvođenje kategorije izdanih jamstava. Kao i kod odnosa zaprimljenih i odobrenih jamstava gdje je moguće da određeni broj jamstava koji je zaprimljen u prošloj godini bude odobren u tekućoj, slično je moguće i kod odnosa odobrenih i izdanih jamstava. Te statistike rijetko se poklapaju u istom vremenskom razdoblju budući da određeni broj odobrenih jamstava prethodnih razdoblja, zbog vremena potrebnog za potpisivanje ugovora, bude izdan u tekućem razdoblju.

Prikaz 1: Tijek procesa izdavanja jamstava

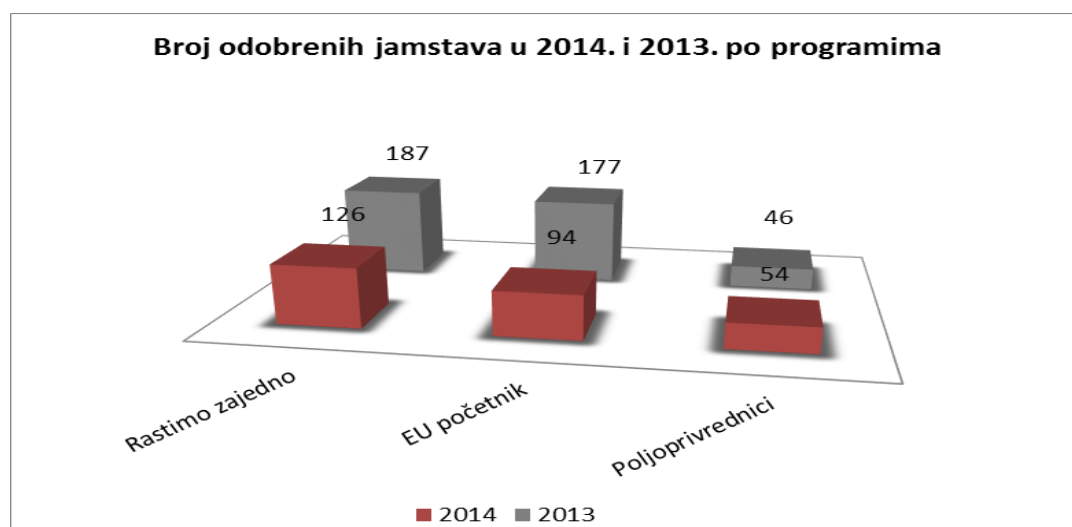


### 2.4. ODOBRENA JAMSTVA

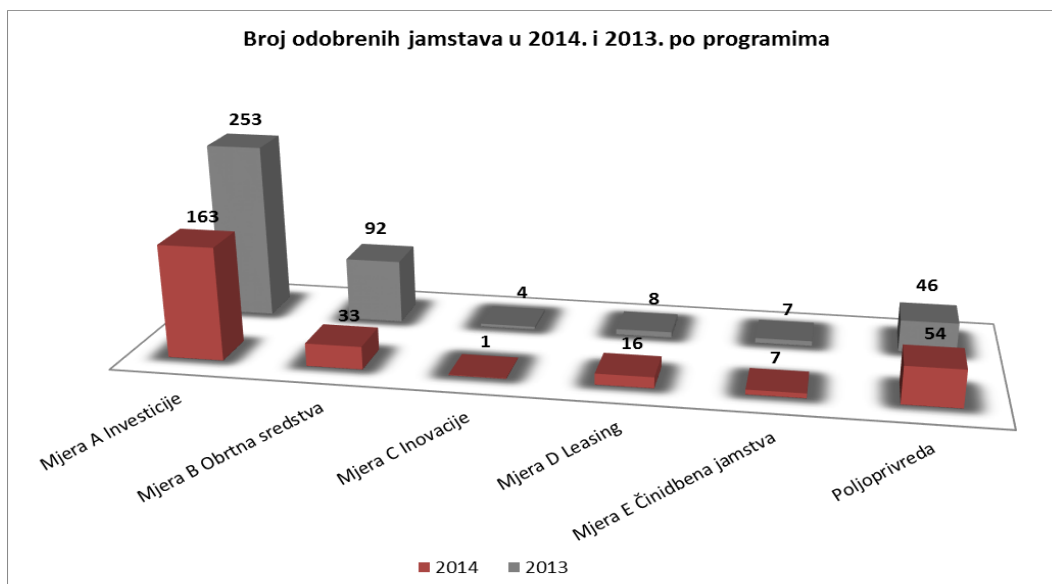
Odobrena jamstva predstavljaju jamstva za čije je izdavanje HAMAG-BICRO donio pozitivnu odluku, ali ugovor o jamstvu još nije potpisan. Jamstvo će biti važeće od trenutka potpisivanja ugovora o jamstvu od strane poduzetnika te konačne odluke banke o dodijeli kredita.

HAMAG-BICRO je u 2014. godini odobrio 274 jamstava, uključivši Pisma namjere, što je 33 % manje nego u 2013. godini kad su odobrena 410 jamstava. U 2014. godini odobreno je 328.380 tisuća kuna jamstava i Pisama namjere čime je inicirana 637.957 tisuća kuna novih kredita i 1.023.670 tisuća kuna planiranih novih investicija. Najviše jamstava u 2014. godini odobreno je po jamstvenom programu „Rastimo zajedno“, a slijede programi „EU početnik“ i „Poljoprivrednici“. Kroz odobrena jamstva u 2014. godini planirano je zapošljavanje novih 1.216 djelatnika u sektoru mikro, malih i srednjih poduzeća.

Graf 2: Broj odobrenih jamstava u 2014. i 2013. godini po programima

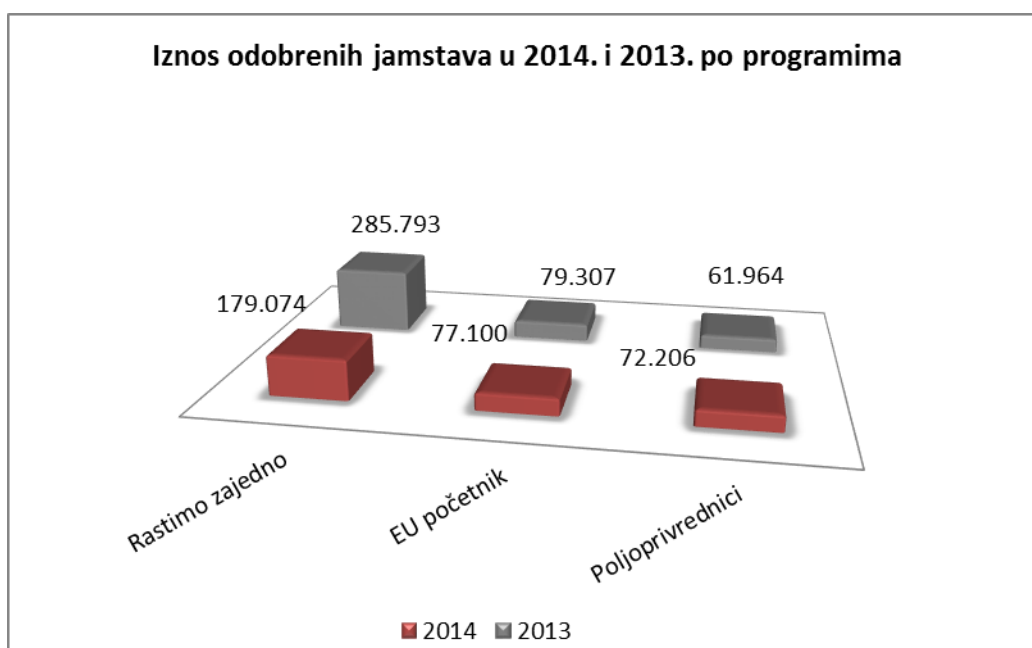


**Graf 3:** Broj odobrenih jamstava u 2014. i 2013. godini po mjerama



Vidljivo je kako je broj izdanih jamstava za investicijske kredite u 2014. godini pao za oko 35 %, dok je u isto vrijeme pad jamstava za kredite za likvidnost pao za 64 %.

**Graf 4:** Iznosi odobrenih jamstava u 2014. i 2013. godini po programima



Putem pisma namjere po programu EU početnik, u 2014. godini je odobreno 59 jamstava u iznosu od 46.163 tisuća kuna. Od 59 odobrenih pisama namjere, njih 28 je do kraja 2014. godine pronašlo kreditora, dok je ostatak u potrazi za financiranjem.

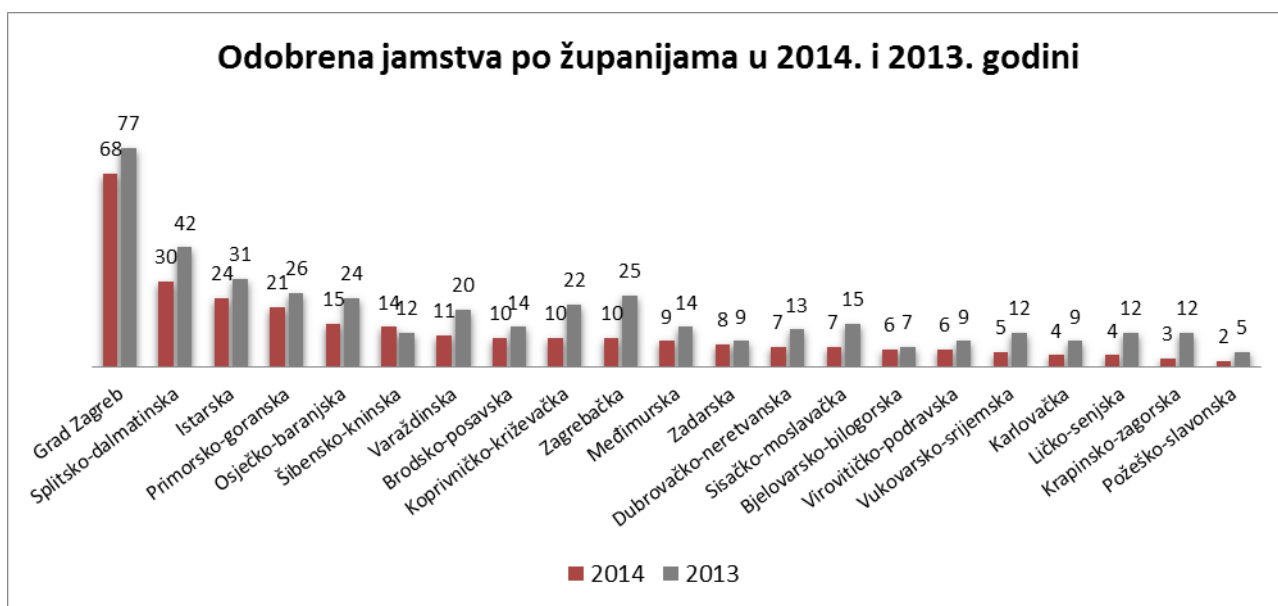
HAMAG-BICRO je u 2014. godini najviše jamstava odobrio Hrvatskoj banci za obnovu i razvitak. Slijede Zagrebačka banka d. d. i Erste & Steiermarkische bank d. d.

**Tablica 2:** Odobrena jamstva po kreditorima u 2014. i 2013. godini

Kreditor	Broj odobrenih jamstava		Iznos odobrenih jamstava (tis. kuna)		Iznos kredita (tis. kuna)	
	2014.	2013.	2014.	2013.	2014.	2013.
HRVATSKA BANKA ZA OBNOVU I RAZVITAK	72	101	96.241	136.753	175.233	307.026
ZAGREBAČKA BANKA d.d.	41	75	64.476	69.976	123.865	170.253
ERSTE & STEIERMARKISCHE BANK d.d.	22	53	36.158	56.308	75.299	144.057
PRIVREDNA BANKA ZAGREB d.d.	27	15	30.383	12.632	59.800	24.420
PISMO NAMJERE	31	46	27.359	34.318	34.317	52.942
OTP BANKA HRVATSKA d.d.	6	7	12.083	5.423	25.662	10.890
PARTNER BANKA d.d.	10	6	11.026	4.579	22.053	9.158
RAIFFEISENBANK AUSTRIA d.d.	9	17	8.803	15.649	17.557	29.909
SOCIETE GENERALE - SPLITSKA BANKA d.d.	3	9	5.472	15.994	10.270	32.531
ERSTE & STEIERMARKISCHE S-LEASING d.o.o.	7	-	5.279	-	9.823	-
JADRANSKA BANKA d.d.	2	-	4.052	-	8.104	-
SLATINSKA BANKA d.d.	7	5	3.901	5.935	7.802	11.870
VENETO BANKA d.d. - Gruppo Veneto Banca	4	-	3.890	-	6.295	-
UNICREDIT LEASING CROATIA d.o.o.	9	8	3.848	5.009	7.696	10.656
KREDITNA BANKA ZAGREB d.d.	2	5	3.090	2.482	6.180	4.179
PODRAVSKA BANKA d.d.	3	5	2.698	9.819	5.396	19.639
CROATIA BANKA d.d.	5	6	1.903	12.175	2.905	24.351
Imex banka d.d.	2	1	1.806	1.200	2.257	1.501
ČINIDBENO JAMSTVO	3	-	1.757	-	22.050	-
SBERBANK d.d.	2	7	1.375	14.804	2.750	28.819
HYPO ALPE - ADRIA BANK d.d.	2	35	1.041	28.694	1.896	59.884
ISTARSKA KREDITNA BANKA UMAG d.d.	2	1	699	1.750	1.755	35.000
Virovitičko - podravska županija	1	-	695	-	6.949	-
GRAD VIROVITICA	1	-	184	-	1.841	-
HRVATSKA POŠTANSKA BANKA d.d.	1	1	160	2.000	200	4.000
BANKA KOVANICA d.d.		2	-	2.806	-	5.612
Vaba d.d. banka Varaždin		2	-	5.278	-	9.598
BKS BANK d.d.		1	-	2.447	-	4.894
FOND ZA RAZVOJ POLJOPRIVREDE I AGROTURIZMA		1	-	3.430	-	4.900
ISTRE		1	-	3.430	-	4.900
KENT BANKA d.d.		1	-	1.500	-	3.000
<b>UKUPNO</b>	<b>274</b>	<b>410</b>	<b>328.380</b>	<b>450.961</b>	<b>637.957</b>	<b>1.009.087</b>

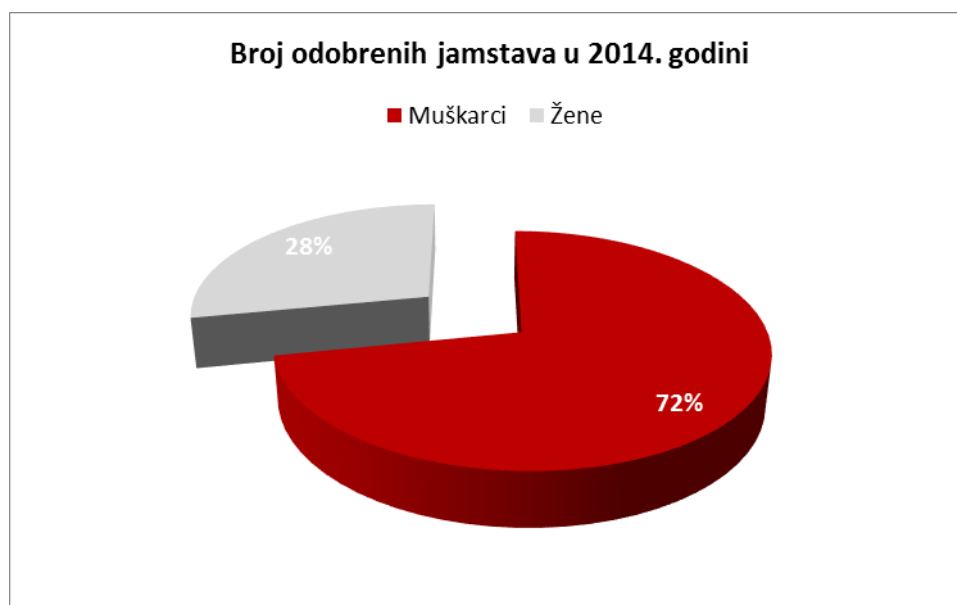


**Graf 5:** Odobrena jamstva po županijama u 2014. i 2013. godini



HAMAG-BICRO je odobrio najveći broj jamstava u 2014. godini za investicije u Gradu Zagrebu, Splitsko-dalmatinskoj županiji te Istarskoj županiji.

**Graf 6:** Broj odobrenih jamstava po rodnoj pripadnosti u 2014. godini



Struktura odobrenih jamstava po rodnoj pripadnosti u odnosu na 2013. godinu nije se značajnije mijenjala, odnosno i dalje prevladavaju jamstva odobrena pravnim subjektima u kojima su vlasnici/zastupnici društva muškarci. Naime, i u 2014. i u 2013. godini udio odobrenih jamstava ženama vlasnicama iznosio je 28%.

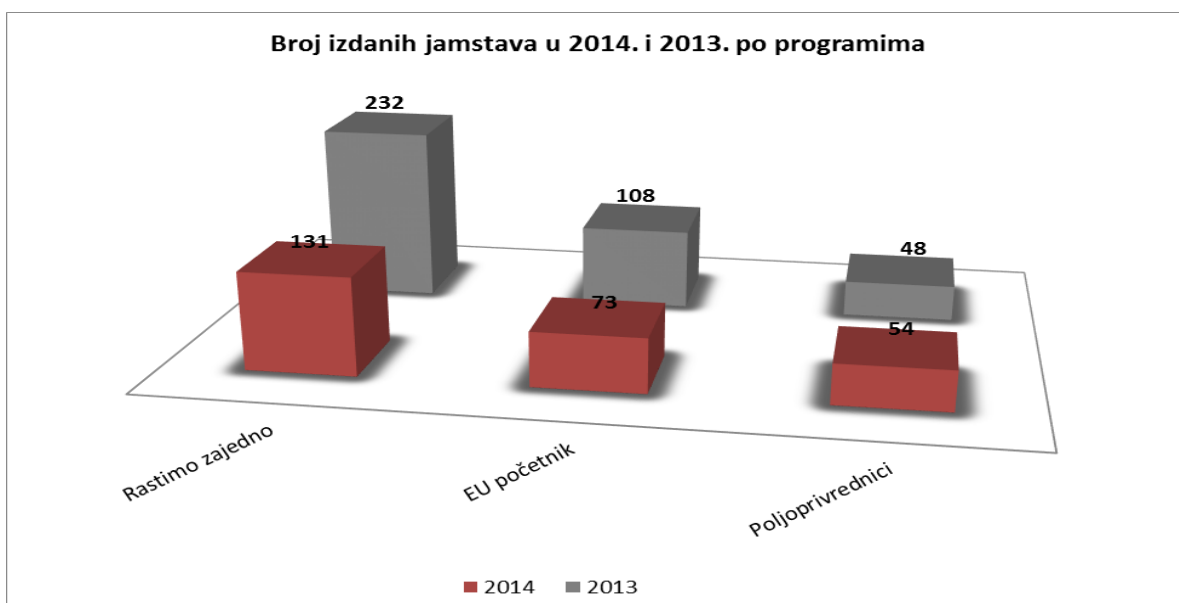
## 2.5. IZDANA JAMSTVA

Izdavanje kreditnog jamstva poslovnoj banci završni je korak u odobravanju jamstava HAMAG-BICRO-a.

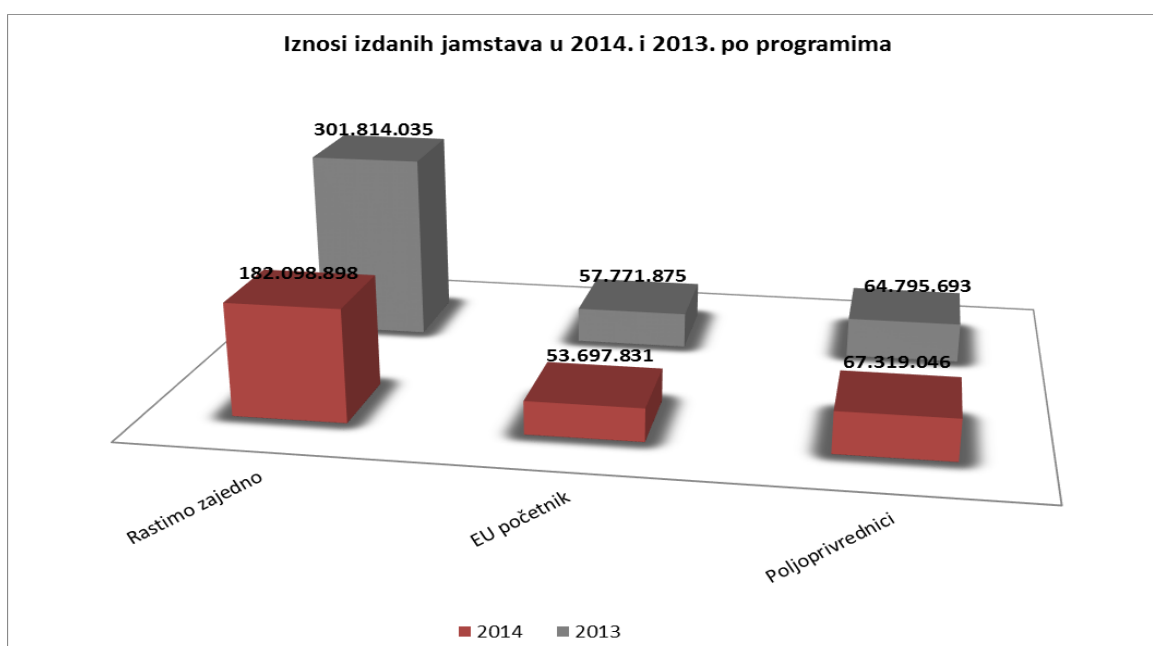
HAMAG-BICRO je u 2014. godini izdao 259 jamstava, dok je u 2013. godini izdao 388 jamstava. Najviše jamstava izdano je po programu Rastimo zajedno. Po županijama je najviše jamstava izdano u Gradu Zagrebu (21%), Splitsko-dalmatinskoj županiji (10 %) te Istarskoj županiji (8 %).

Hrvatskoj banci za obnovu i razvitak izdan je najveći broj jamstava (35 %), a slijede Zagrebačka banka d.d. (16 %) i Erste & Steiermarkische bank d.d. (10 %).

Graf 7: Broj izdanih jamstava u 2014. i 2013. godini po programima



Graf 8: Iznosi izdanih jamstava u 2014. i 2013. godini po programima



U 2014. godini po programu EU početnik izdano je 73 jamstva u iznosu od 53.698 tisuća kuna. I dalje je najveći broj izdanih jamstava, kao i ukupan iznos, u sklopu programa „Rastimo zajedno“. Program „Poljoprivrednici“ bilježi rast iznosa izdanih jamstava u odnosu na prethodnu godinu.

Učinak izdanih jamstava očituje se u otvaranju 1.075 novih radnih mjesta. Isto tako, izdavanjem jamstava kroz Mjeru B - Obrtna sredstva olakšava se zadržavanje postojećih radnih mjesta.

## 2.6. ISPLATE PO PROTESTIRANIM JAMSTVIMA

U 2014. godini protestirano je ukupno 50 jamstva u ukupnom iznosu od 40.000 tisuća kuna. Najviše isplata izvršeno je prema Hrvatskoj banci za obnovu i razvitak, njih 23, u ukupnom iznosu od 21.644 tisuća kuna. Slijede izvršene isplate po aktiviranim jamstvima od strane Hypo Alpe-Adra-Bank d.d. te OTP banke d.d. U isto vrijeme, po osnovi prethodno isplaćenih jamstava ukupno je naplaćeno 1.219 tisuća kuna dospjelog potraživanja HAMAG-BICRO-a.

**Tablica 3:** Isplate po aktiviranim jamstvima prema kreditorima u 2014. godini

KREDITOR	Broj aktiviranih jamstava		Iznos isplate po aktiviranim jamstvima	
	2014.	2013.	2014. (tis. kuna)	2013. (tis. kuna)
HBOR	23	15	21.644	8.859
HYPO ALPE-ADRIA-BANK d.d.	6	2	6.510	1.554
OTP BANKA d.d.	6	1	2.823	336
CROATIA BANKA d.d.	4	2	1.800	1.279
ERSTE BANK d.d.	2	2	1.601	1.318
Sberbank d.d.	2	-	2.857	-
Slatinska banka d.d.	2	2	278	440
Zagrebačka banka d.d.	2	2	1.358	983
Banka Kovanica d.d.	1	-	830	-
HBP d.d.	1	4	261	3.912
RBA d.d.	1	-	38	-
Partner banka d.d.	-	1	-	2.462
Banco Popolare Croatia	-	1	-	1.779
<b>Ukupno</b>	<b>50</b>	<b>32</b>	<b>40.000</b>	<b>22.922</b>

Tablica 4: Popis poslovnih subjekata po kojima je isplaćeno jamstvo kreditorima u 2014. godini

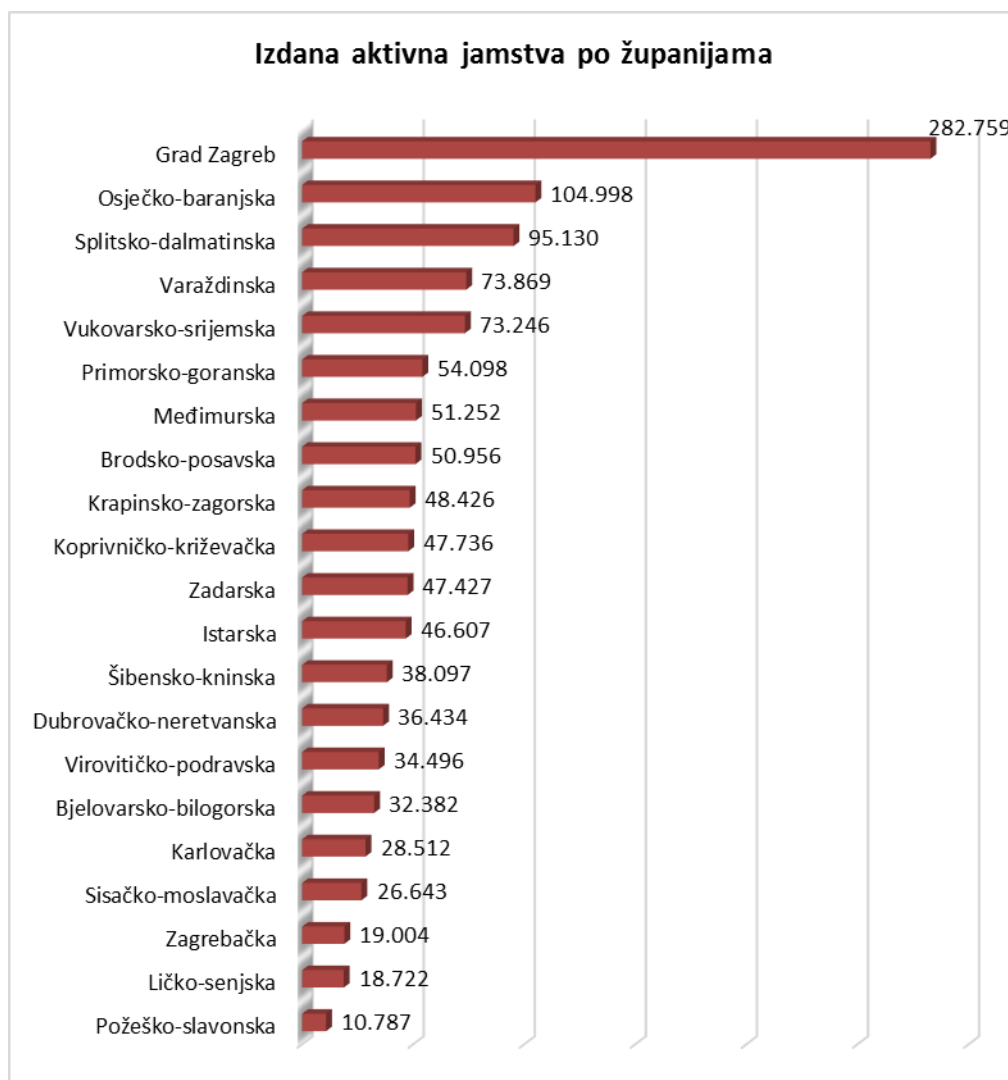
Red. br.	Naziv	Iznos izvršene isplate (tis. kuna)	Datum izdavanja jamstva
1	Ind.polj. Ivan Varga, Virovitica	101	14.1.2001.
2	"OPTIMA" POLJOP. OBITELJSKO GOSPODARSTVO	28	5.6.2002.
3	LUSTERI VUKOVIĆ d.o.o. Čakovec	183	7.7.2005.
4	LUSTERI VUKOVIĆ d.o.o. Čakovec	175	7.7.2005.
5	MALI SALAŠ d.o.o. Orolik	1.158	1.2.2006.
6	Dragiskav Zorić, nositelj OPG-a Zorić Dragoslav, Markušica	488	28.2.2006.
7	OPG Marinko Šimunić, Novigrad Podravski	831	24.7.2006.
8	Nenad Prepelić, nositelj OPG-a Nenad Prepelić, Koprivnički Ivanec	951	28.7.2006.
9	Josip Vračević, nositelj OPG-a Vračević Josip, Trnava	699	17.8.2006.
10	Gordan Đerek, vlasnik obrta FRIGO SISTEMI, Split	114	13.10.2006.
11	Kuntenta d.o.o. Split	141	6.11.2006.
12	Saša Tomac, vlasnik obrta za proizvodnju vina TONESA, Ivanić Grad	632	28.11.2006.
13	KARAMEL d.o.o.	460	9.5.2007.
14	EKO-ROSA d.o.o. Novoselec	288	23.5.2007.
15	Mladen Grgurić, vlasnik obrta FARMA NOJEVA ARKA, Ivanić Grad	674	21.6.2007.
16	POLJOPRIVREDNI OBRT GRADAC, vl. Zdenko Bošnjaković, Šarengrad	754	22.8.2007.
17	OPG DARKO KOVAČ, Čađavica	133	24.8.2007.
18	Željko Kurkutović, vl. obrta Obiteljsko gospodarstvo Željko Kurkutović,	1.950	28.3.2008.
19	PTO I UZGOJ G.G. HOLSTEIN, vl. Branko Garvanović, Đeletovci	611	10.6.2008.
20	OPG DARKO KOVAČ, Čađavica	625	12.8.2008.
21	IVEDA DOM d.o.o. Rakovec	297	5.9.2008.
22	MALI SALAŠ d.o.o. Orolik	866	24.10.2008.
23	NOMINA d.o.o. Split	704	27.10.2008.
24	GT INTERIJERI d.o.o. Daruvar	260	11.11.2008.
25	OPG Jalšovec Tomislav, Štrukovec	368	14.1.2009.
26	MATA-OBITELJSKO GOSPODARSTVO, vl. Antun Biončić, Garčin	261	2.3.2009.
27	PROBONA d.o.o. Drniš	987	28.9.2009.
28	KONTINENTALNI TURIZAM d.o.o. Ilok	2.197	14.12.2009.
29	OPG Matijević Željko, Zapolje	1.176	23.12.2009.
30	DEVAS MEDIA d.o.o. Beli Manastir	804	13.4.2010.
31	VERITAS TRADE d.o.o. Donji Muć	830	30.7.2010.
32	MALI SALAŠ d.o.o. Orolik	1.213	10.8.2010.
33	EUROMES d.o.o. Đakovo	1.472	16.9.2010.
34	Damir Kufner, vlasnik Obrta KUFNER, Slatina	1.341	21.9.2010.
35	VILLICUS d.o.o. Zagreb	157	29.9.2011.
36	PORTA ARTA d.o.o. Zagreb	840	4.10.2011.
37	TONA d.o.o. Mali Poganac (prije ZANA d.o.o.)	1.018	20.10.2011.
38	Marin Plišo, vlasnik Obrta Perec-Kifla, Vukovar	202	21.9.2012.
39	VOĆE ROYAL d.o.o. Zagreb	2.334	14.12.2012.
40	MODO INTERIJER d.o.o. Darda	130	14.1.2013.
41	MODO INTERIJER d.o.o. Darda	962	14.1.2013.
42	MODO INTERIJER d.o.o. Darda	673	14.1.2013.
43	OPG KATA KOS	250	23.1.2013.
44	EXPLORER PROJEKT d.o.o. Zagreb	1.526	1.2.2013.
45	O.P.M. KONCEPT d.o.o. Zagreb	1.330	14.2.2013.
46	PICEA d.o.o. Slavonski Brod	1.200	5.3.2013.
47	MHS d.o.o. Zagreb	3.068	12.3.2013.
48	ITEM STUDIO j.d.o.o. Pula	38	7.6.2013.
49	DIM-MES d.o.o. Drniš	2.500	4.12.2013.
<b>UKUPNO</b>		<b>40.000</b>	

## 2.7. ANALIZA PORTFELJA IZDANIH JAMSTAVA

Portfelj predstavlja ukupni iznos svih izdanih aktivnih jamstava HAMAG-BICRO-a na dan 31.12.2014. Jamstva HAMAG-BICRO-a odnose se na neotplaćeni iznos dijela glavnice kredita. S obzirom na to da se s vremenom krediti otplaćuju, obvezu HAMAG-BICRO-a prema kreditorima izražavamo pojmom izloženosti. Izloženost predstavlja iznos svih aktivnih jamstava HAMAG-BICRO-a koji je na dan 31. 12. 2014. godine iznosio 1.221.580 tisuća kuna. Budući da jamstveni potencijal HAMAG-BICRO-a, prema odluci Vlade, iznosi 2.000.000 tisuća kuna te predstavlja maksimalnu izloženost Agencije, slobodni dio jamstvenog potencijala iznosi 808.688 tisuća kuna.

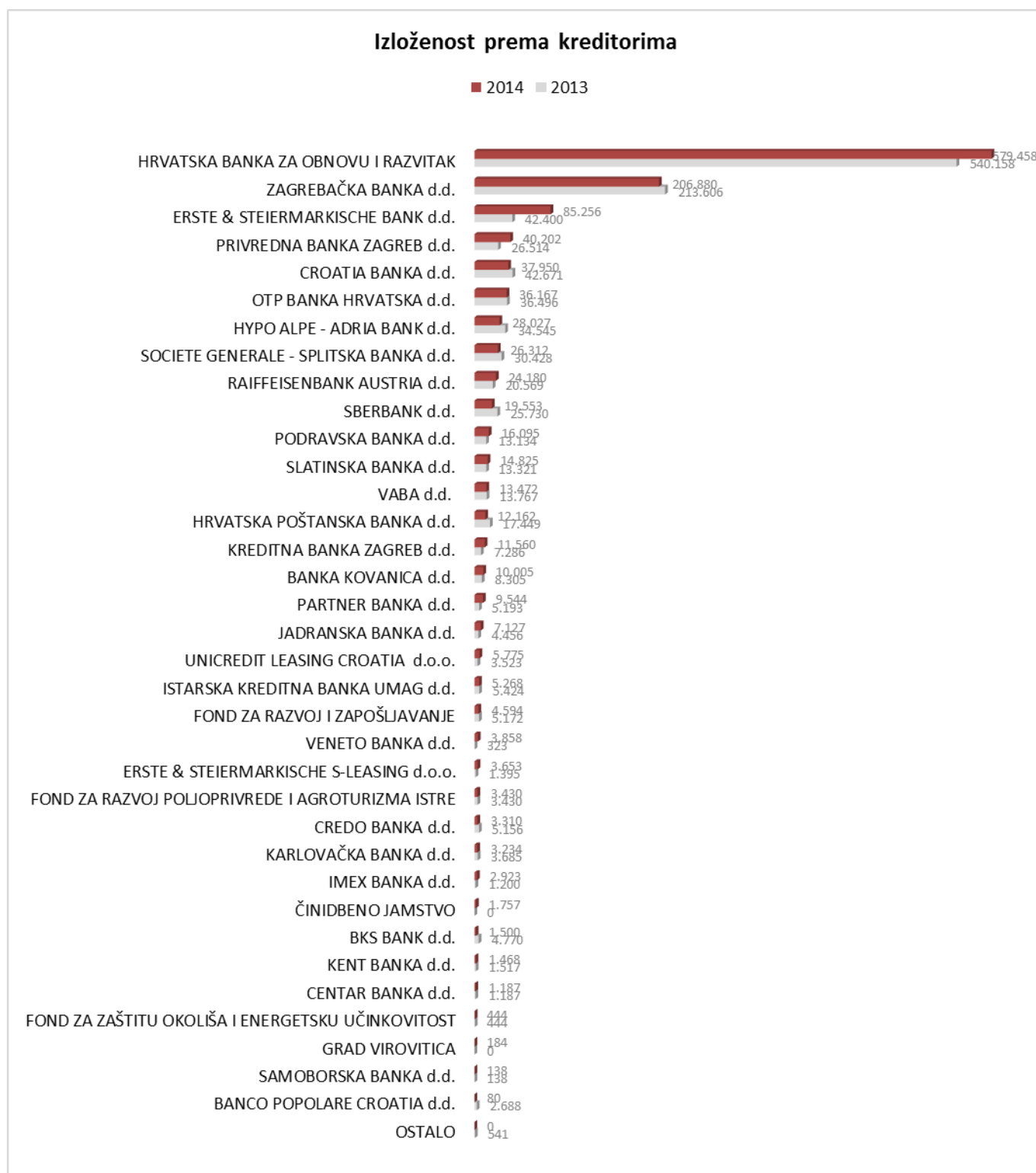
Analizirajući iznose izdanih aktivnih jamstava prema županijama, može se zaključiti da je najviše takvih jamstava na dan 31. 12. 2014. godine bilo u Gradu Zagrebu. Zastupljenost po ostalim županijama vidljiva je u niže priloženom grafu.

**Graf 9:** Iznosi izdanih aktivnih jamstava po županijama na dan 31.12.2014. godine u tisućama kuna



S obzirom na izloženost prema kreditorima, Agencija je najizloženija prema Hrvatskoj banci za obnovu i razvitak i to s 579.458 tisuća kuna na dan 31. 12. 2014. godine. Potom slijedi Zagrebačka banka d.d. s iznosom od 206.880 tisuća kuna. Izloženost prema ostalim kreditorima vidljiva je u grafu broj 10 na sljedećoj stranici.

**Graf 10:** Izloženost prema kreditorima na dan 31.12.2014. godine u tisućama kuna



Analiza HAMAG-BICRO-ovog portfelja prema jamstvenim programima ukazuje da se najveći iznos izdanih aktivnih jamstava odnosi na programe kojima se potiče poljoprivreda. Slijede programi: Rast i razvoj/Rast, Likvidnost te program Novi poduzetnici/Novi poduzetnik.

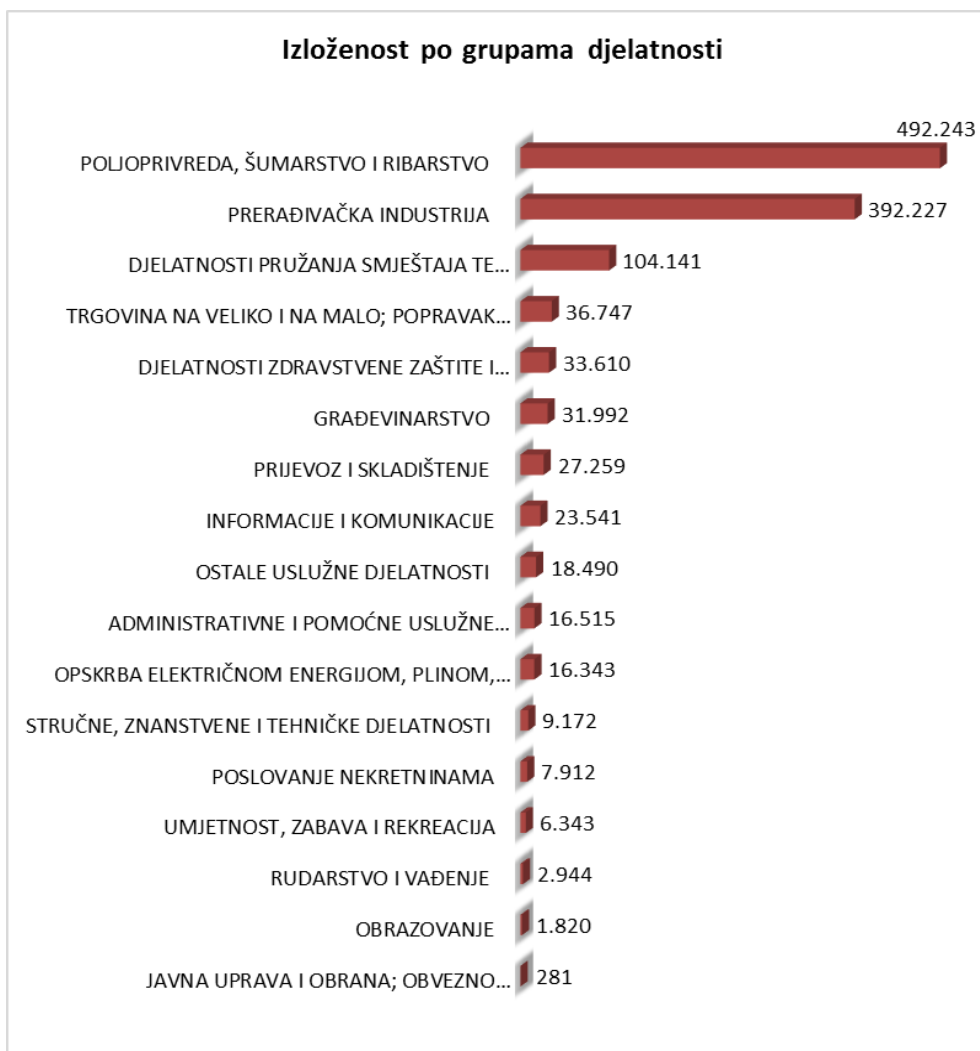
**Graf 11:** Iznosi izdanih aktivnih jamstava prema jamstvenim programima na dan 31.12.2014. u tisućama kuna



Ukoliko se uzmu u obzir djelatnosti za koja su se izdavala jamstva, odnosno po kojima je Agencija najviše izložena, većinu čine poljoprivreda te prerađivačka industrija. Razlog tome prvenstveno leži u činjenici da je za kredite u poljoprivredi nešto duže razdoblje otplate kredita, odnosno zaduženja su dugoročnija.

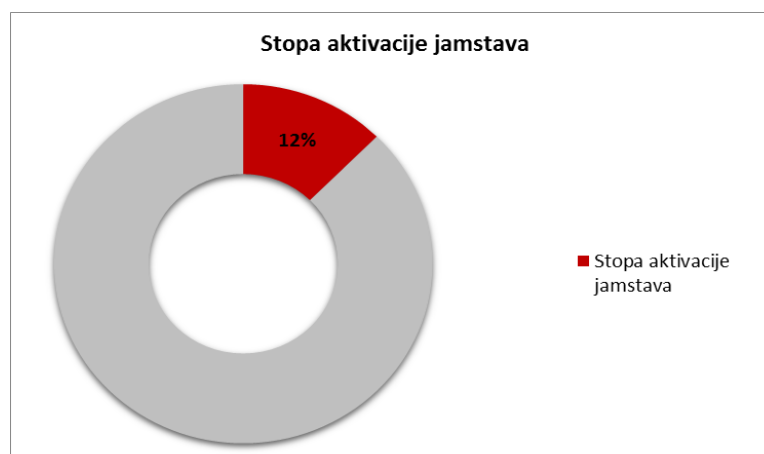
Popis poduzetnika kojima je izdano jamstvo u 2014. godini nalazi se u Prilogu 1 na kraju ovog Izvješća.

**Graf 12:** Izloženost po grupama djelatnosti na dan 31.12.2014. u tisućama kuna



Ukoliko umanjimo iznos ukupno izdanih 2.380.226 tisuća kuna jamstava za iznos trenutne izloženosti 1.221.580 tisuća kuna, dolazimo do izračuna 1.158.646 tisuća kuna uredno otplaćenih ili aktiviranih jamstava. Obzirom da ukupno aktivirana isplaćena jamstava od početka rada Agencije do kraja 2014. godine iznose 144.632 tisuća kuna, može se zaključiti kako stope aktivacije iznosi 12,48 %.

**Graf 13:** Stopa aktivacije jamstava





### 3. MIKROKREDITIRANJE – NAJPOVOLJNIJI KREDITI ZA MIKRO PODUZETNIKE

#### 3.1. ODOBRENI MIKROKREDITI U 2014. GODINI

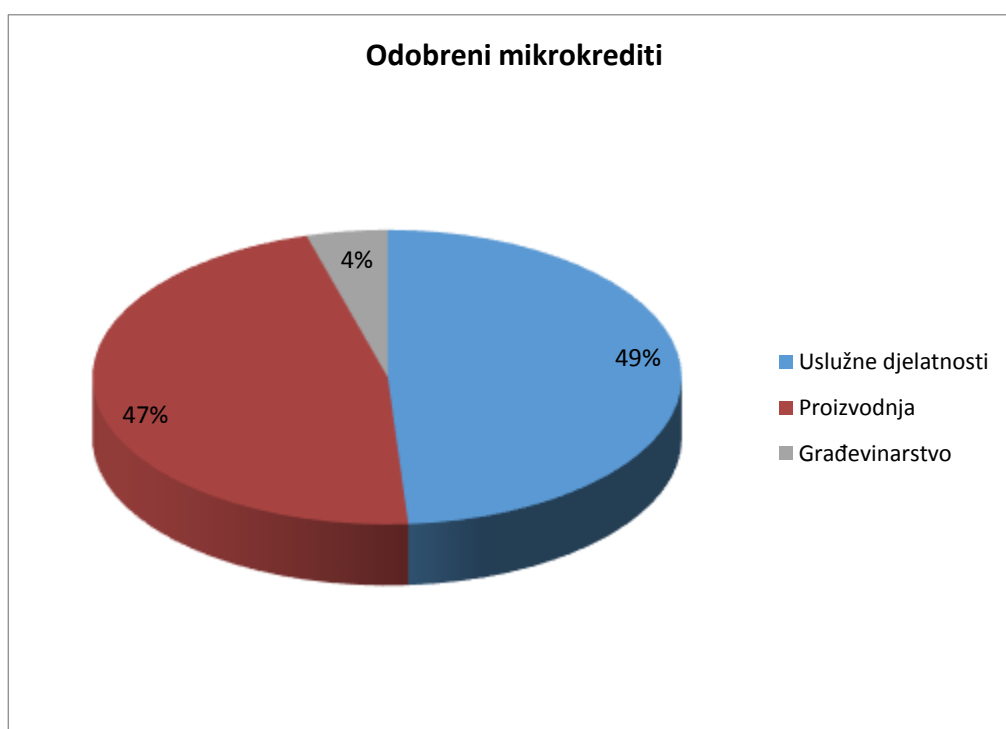
U 2014. godini nastavljen je program Mikrokreditiranje, namijenjen poduzetnicima početnicima koji posluju do 24 mjeseca, u cilju pokretanja i proširenja poslovnih aktivnosti te poticanja samozapošljavanja.

Za provedbu programa u proračunu Republike Hrvatske bilo je osigurano 5.000 tisuća kuna. Najniži iznos kredita bio je 10 tisuća kuna, a najviši 120 tisuća kuna uz povoljnu, fiksnu kamatnu stopu od 0,99 % godišnje (efektivna kamatna stopa 1,09 %) s rokom oplate do 5 godina uključujući i poček do maksimalno šest mjeseci. Do 40 % iznosa kredita namijenjeno je za financiranje obrtnih sredstava. Jedini traženi instrument osiguranja bila je zadužnica.

Program je potaknuo veliki interes poduzetnika. U 2014. godini zaprimljeno je 263 zahtjeva te je odobreno 45 mikrokredita u prosječnom iznosu od 96 tisuće kuna, dok je u 2013. godini zaprimljeno 220 zahtjeva od kojih za 32 poduzetnika odobren prosječan iznos od 64 tisuće kuna.

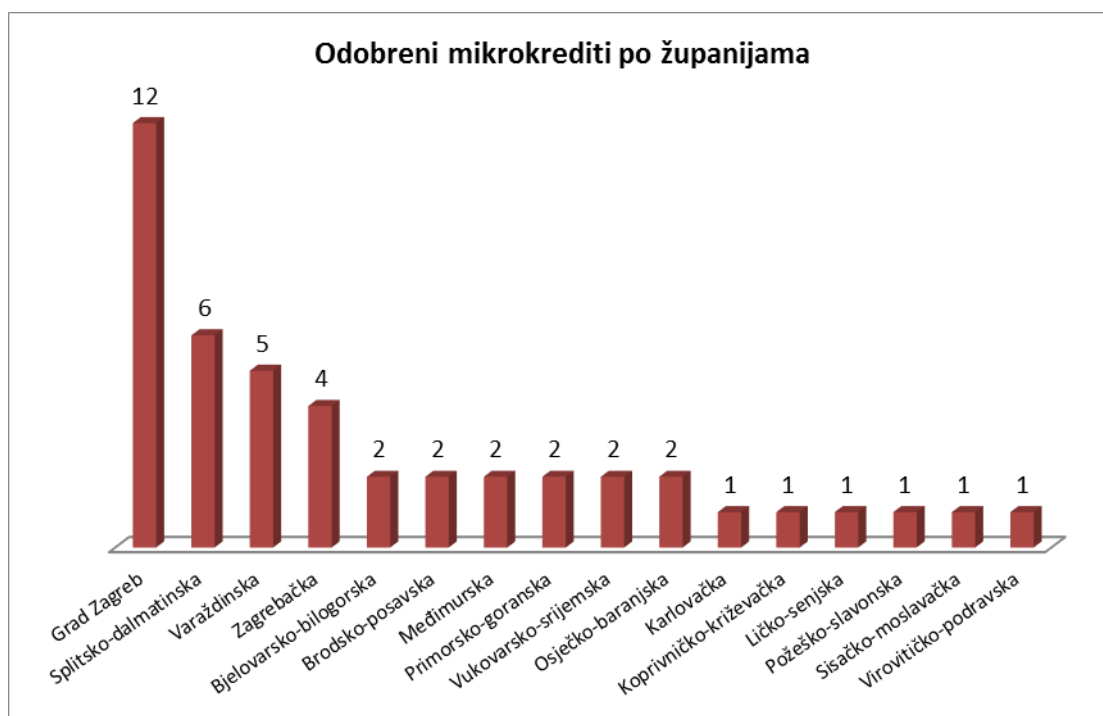
Prema djelatnostima, broj odobrenih kredita je razmjerno raspoređen, njih 21 odnosno 22 se odnosi na proizvodnju, odnosno na uslužne djelatnosti, te dva na građevinski sektor.

Graf 14: Odobreni mikrokrediti po grupama djelatnosti



Iz priložene tablice te grafa prikazanog u nastavku vidljivo je da je najviše mikrokredita odobreno Gradu Zagrebu, a zatim u Splitsko-dalmatinskoj županiji.

Graf 15: Odobreni mikrokrediti po županijama



Mikrokrediti su osigurali brz i efikasan izvor financiranja, a program se pokazao uspješnim zbog čega će se tijekom 2015. godine nastaviti provoditi po istim uvjetima.

Popis poduzetnika kojima je odobren mikrokredit u 2014. godini nalazi se u Prilogu 2 na kraju ovog Izvješća.

### 3.2. NAPLATA PO ODOBRENIM MIKROKREDITIMA

Ukupan broj odobrenih mikrokredita u 2014. i 2013. godini iznosi 77, od kojih je većina koristila mogućnost 6-mjesečnog počeka prije početka otplate. Od ukupno odobrenog iznosa mikrokredita od 6.520 tisuća kuna, tijekom 2013. i 2014. godine iskorišteno je 6.457 tisuća. Krediti odobreni tijekom 2013. godine uglavnom su u fazi otplate te je do sada vraćeno 241 tisuća kuna glavnice uvećane za dospjele kamate. Na dan 31.12.2014. godine izloženost po svim odobrenim mikrokreditima iznosi 6.214 tisuća kuna.

## 4. BESPOVRATNE POTPORE – POTICAJ ZA PERSPEKTIVNE PROJEKTE

### 4.1. UVOD

Program poticanja poduzetništva i obrta - Poduzetnički impuls za 2014. godinu, kao strateški dokument Ministarstva poduzetništva i obrta, usvojen je od strane Vlade Republike Hrvatske 6. veljače 2014. godine, a provodio se temeljem Programa Vlade Republike Hrvatske za razdoblje od 2011. do 2015. godine. U navedenom Programu mjere poticanja konkurentnosti poduzetništva i obrta definirane su kroz tri glavna područja: gospodarski oporavak i razvoj poduzetništva, tehnološki razvoj i jačanje konkurentnosti te regionalni razvoj i korištenje fondova Europske unije.

Prioriteti i mjere Poduzetničkog impulsa za 2014. godinu bile su usmjerene prema poticanju mikro poduzetništva i obrta, zatim ulaganjima koja doprinose jačanju konkurentnosti u prerađivačkim djelatnostima, inovacijama u poduzetništvu te ulaganjima u opremu i uvođenje informatičko-komunikacijske tehnologije u proizvodne procese. Poticalo se i udruživanje u obliku klastera i zadružnog poduzetništva kako bi se suradnjom postigla dodana vrijednost proizvoda i usluga te osigurali bolji rezultati zajedničkim tržišnim plasmanom. Poduzetnički impuls obuhvaćao je niz mjera usmjerenih prema podizanju razine kvalitete strukovnog obrazovanja, usvajanju poduzetničkih kompetencija, poticanju poduzetničke kulture u društvu te razvoju pozitivnog odnosa prema cjeloživotnom učenju u poduzetništvu sa svrhom stvaranja uvjeta za rast i razvoj gospodarstva. U svrhu poboljšanja poduzetničkog okruženja, provele su se mjere poticanja poduzetničkih potpornih institucija, razvojnih agencija i poduzetničkih centara te internacionalizacije poslovanja. Dodatno se jačalo pružanje podrške u obliku mikrokreditiranja, jamstvenih programa, sufinanciranja kamata na poduzetničke kredite te fondova za gospodarsku suradnju. Konačan učinak takvih ulaganja je rast konkurentnosti malog gospodarstva.

Poduzetnički impuls za 2014. godinu, s četiri prioriteta i deset poticajnih mjera, bio je namijenjen subjektima malog gospodarstva definiranim Zakonom o poticanju razvoja malog gospodarstva (NN 29/02, NN 63/07, NN 53/122 i NN 56/13).

Neke od bitnih novosti koje su uvedene u provedbu dodjele bespovratnih potpora u okviru Poduzetničkog impulsa za 2014. godinu su sljedeće:

- U svrhu uklanjanja administrativnih barijera i smanjivanja troškova poduzetnicima, dodatno je smanjen popis obvezne dokumentacije.
- Javni pozivi objavljeni su 45 dana prije početka zaprimanja prijave. Uvodeći ovu novinu u postupak objave i provedbe javnih poziva, svim poduzetnicima omogućen je jednak pristup informacijama te je u razdoblju do otvaranja javnih poziva na mrežnim stranicama HAMAG-BICRO-a i MINPO-a bilo objavljeno preko 300 pitanja i odgovora, što je uvelike pomoglo poduzetnicima i obrtnicima pri pripremi dokumentacije potrebne za prijavu na Javni poziv.
- Novitet u odnosu na 2013. godinu je i promijenjeni omjer isplate potpore u slučajevima kada se ona isplaćuje u dva dijela. Povećan je iznos prve isplate sa 60 % na 80 % dodijeljene potpore kako bi se povećao iznos bespovratnih sredstava raspoloživih na početku provedbe projekta radi brže i lakše realizacije poduzetničkih projekata.
- Umjesto do sada dozvoljenih maksimalnih 6 mjeseci za provedbu projekata, trajanje provedbe poduzetničkih projekata produženo je na godinu dana.

Transparentnost dodjele bespovratnih potpora tijekom provedbe Poduzetničkog impulsa za 2014. godinu predstavljala je i ove godine prioritet HAMAG-BICRO-u. Indikativni vremenski rokovi svih faza obrade pristiglih prijava bili su unaprijed objavljeni u javnim pozivima. Svaki korak evaluacije prijava bio je detaljno objašnjen, kriteriji procjene projektnih prijedloga bili su jasni, a svaka odluka o odbacivanju ili odbijanju prijave sadržavala je objašnjenje.

Posebno stimuliranje žena poduzetnica, poduzetnika s otežanim društvenim uvjetima, tradicijskih i umjetničkih obrta, kao i poduzetnika iz gospodarski nerazvijenih područja, bilo je zastupljeno i u Poduzetničkom impulsu za 2014. godinu putem preferencijalnog sustava dodatnog bodovanja u svim dostupnim poticajnim mjerama.

Prioriteti koji su bili na raspolaganju poduzeticama su Jačanje konkurentnosti malog gospodarstva, Unaprjeđenje poduzetničkog okruženja, Promocija i učenje za poduzetništvo i obrt te Lakši pristup financiranju.

HAMAG-BICRO je provodio mjere iz Prioriteta 1: Jačanje konkurentnosti malog gospodarstva i to Mjeru A1: Mikro poduzetništvo i obrt, Mjeru B1: Malo i srednje poduzetništvo i obrt te Mjeru B2: Inovacije u poduzetništvu.

## **4.2. POSTUPAK DODJELE BESPOVRATNIH POTPORA**

Postupak dodjele bespovratnih potpora odvijao se u tri koraka – administrativna provjera, ocjena projektnog prijedloga te provjera proračuna projektnog prijedloga. Iznimno, u okviru Mjere B2: Inovacije u poduzetništvu, postojao je i četvrti korak – javno predstavljanje projektnih prijedloga.

Administrativnom provjerom provjeravalo se zadovoljavaju li pristigle prijave sve uvjete i kriterije Otvorenog javnog poziva. Podnositelju prijave koji ne zadovoljava sve propisane uvjete i kriterije dostavila se pisana obavijest o razlozima odbacivanja prijave.

Ocjena projektnog prijedloga dodjeljivala se onim prijavama koje su zadovoljile prethodnu administrativnu provjeru sukladno kriterijima za ocjenjivanje projektnih prijedloga objavljenih u Javnim pozivima. Projektni prijedlozi ocijenjeni s 80 i više bodova upućeni su u sljedeću fazu odobravanja potpore - provjeru proračuna. Podnositelji prijave čiji su projektni prijedlozi ocijenjeni s manje od 80 bodova obaviješteni su pisanim putem o odbijanju s informacijama o dodijeljenim bodovima po svim pojedinačnim kriterijima kao i ukupnom broju bodova.

Provjera proračuna vršila se nad tablicama proračuna onih podnositelja prijave čiji su projektni prijedlozi pozitivno ocijenjeni. Podnositelji prijave kontaktirani su radi provjere troškovnika, a u svrhu usklađivanja predviđenih troškova s predviđenim projektnim aktivnostima, nadopune opravdanja i opisa troškova, brisanja neprihvatljivih projektnih aktivnosti i troškova te smanjivanja precijenjenih troškova. U ovoj fazi se isto tako vršila i provjera priloženih ponuda od strane povezanih osoba te ispravnost i točnost popunjene Skupne izjave dijela obvezne dokumentacije.

S podnositeljima prijave čiji su projektni prijedlozi uspješno prošli sve korake postupka odobravanja potpore sklopljen je Ugovor o dodjeli bespovratne potpore.

### 4.3. MJERA A1: MIKRO PODUZETNIŠTVO I OBRT - REZULTATI I ANALIZA DODIJELJENIH POTPORA

Ciljevi Mjere A1 „Mikro poduzetništvo i obrt“ bili su povećanje učinkovitosti poslovanja mikro subjekata, jačanje tehnološke baze mikro gospodarskih subjekata, poboljšanje pružanja usluga kroz modernizaciju poslovnog procesa, poticanje razvoja mikro gospodarskih subjekata i njihov rast u male gospodarske subjekte, poticanje poduzetništva ciljnih skupina te otvaranje novih radnih mjesta i zadržavanje postojećih.

Ukupan proračun HAMAG-BICRO-a predviđen za navedenu Mjeru iznosio je 25.000 tisuća kuna, međutim Odlukom Vlade o mjerama privremene obustave izvršavanja Državnog proračuna Republike Hrvatske za 2014. godinu budžet je smanjen na 19.276 tisuća kuna.

Javnim pozivom određen je najniži iznos dodijeljene potpore od 10 tisuća kuna te najviši iznos od 300 tisuća kuna. Potpora je bila namijenjena obrtima i trgovačkim društvima u kategoriji mikro gospodarskih subjekata koji posluju u svim djelatnostima osim djelatnosti poljoprivrede, šumarstva i ribarstva, trgovine na veliko i malo te djelatnosti pripreme i usluživanja pića.

Zbog velikog broja zaprimljenih prijava, Javni poziv za Mjeru A1 zatvoren je 22. travnja 2014. godine.

U okviru Mjere A1: Mikro poduzetništvo i obrt zaprimljene su ukupno 1.383 prijave od kojih je 101 odobrena, ukupnog iznosa 19.276 tisuća kuna. Prosječan iznos dodijeljene potpore bio je 191 tisuća kuna.

Izvoznicima je dodijeljena 41 bespovratna potpora, a 10 bespovratnih potpora je dodijeljeno poduzetnicima početnicima.

**Graf 16:** Udio u ukupnom broju zaprimljenih prijava prema pravnom obliku

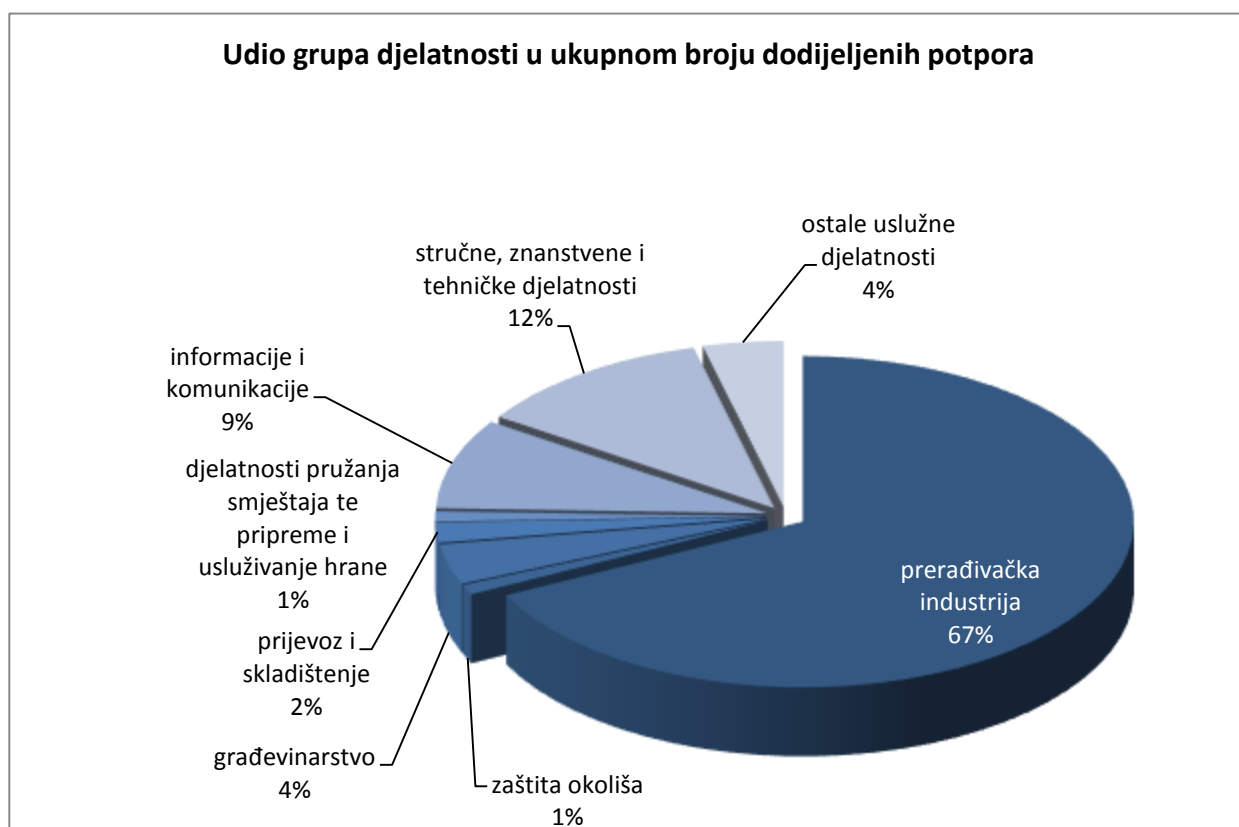


Ukupno je projektnu prijavu predalo 997 trgovačkih društava i 374 obrta. Od ukupnog broja dodijeljenih potpora, 74 ih je dodijeljeno trgovačkim društvima, a 28 obrtima.

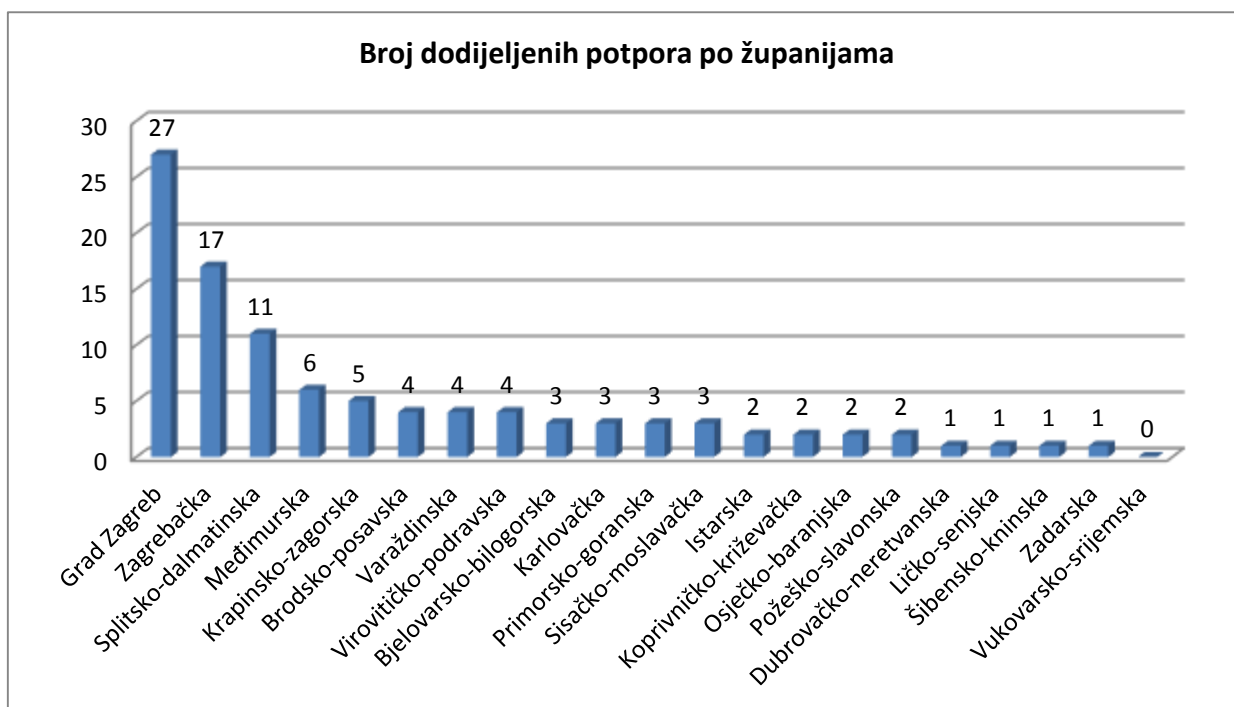
**Tablica 5:** Pregled dodijeljenih potpora prema djelatnostima

Područje	Broj dodijeljenih potpora	Dodijeljeni iznos (tis. kuna)
Prerađivačka industrija	68	14.574
Stručne, znanstvene i tehničke djelatnosti	12	1.745
Informacije i komunikacije	9	1.381
Ostale uslužne djelatnosti	4	548
Građevinarstvo	4	424
Prijevoz i skladištenje	2	269
Djelatnosti pružanja smještaja te pripreme i usluživanje hrane	1	254
Zaštita okoliša	1	224
<b>UKUPNO</b>	<b>101</b>	<b>19.276</b>

**Graf 17:** Udio grupa djelatnosti u ukupnom broju dodijeljenih potpora



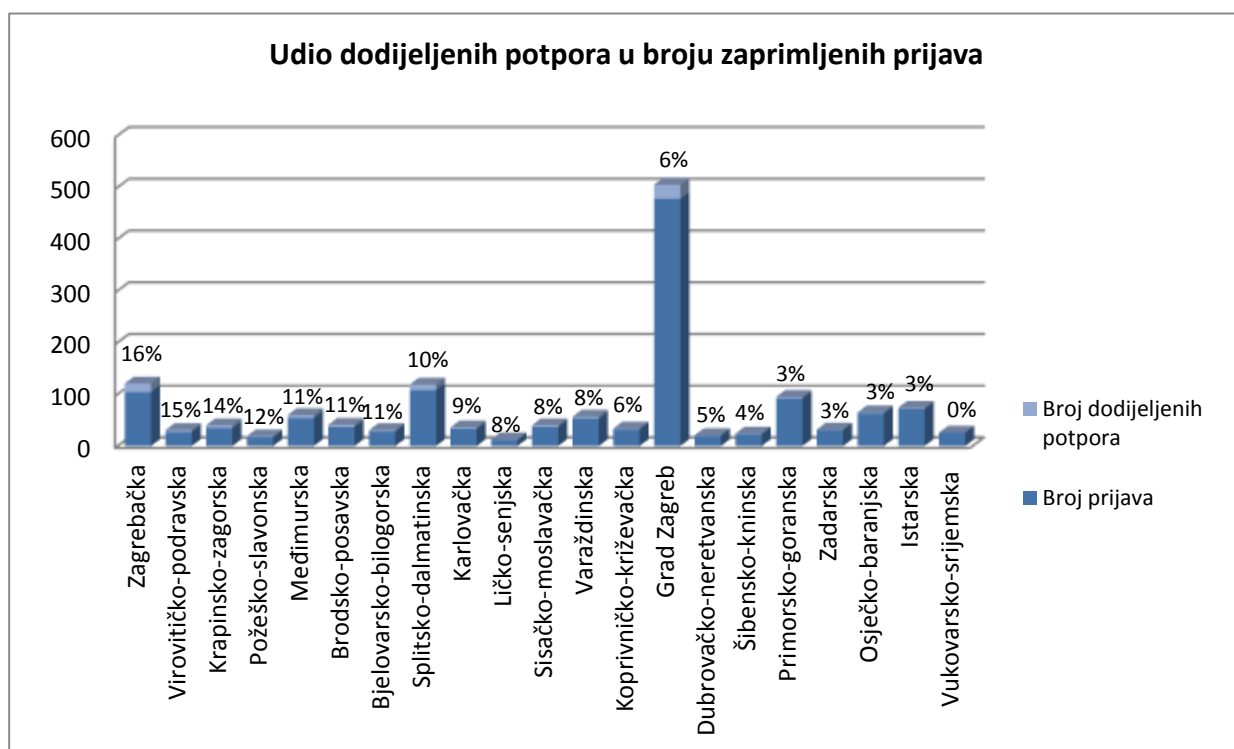
Graf 18: Broj dodijeljenih potpora po županijama



Najviše bespovratnih potpora dodijeljeno je poduzećima registriranim u Gradu Zagrebu i Zagrebačkoj županiji. Pored spomenutih županija, Splitsko-dalmatinska, Međimurska i Krapinsko-zagorska županija čine pet županija u kojima je dodijeljen najveći broj potpora.

Najveći udio dodijeljenih potpora u broju zaprimljenih prijava je u Zagrebačkoj i Virovitičko-podravskoj županiji.

Graf 19: Udio dodijeljenih potpora u broju zaprimljenih prijava



Stavljajući u odnos broj zaprimljenih prijava i broj dodijeljenih potpora, najuspješniji podnositelji prijava bili su u Zagrebačkoj, Virovitičko-podravskoj i Krapinsko-zagorskoj županiji.

Iako je poduzećima registriranim u Gradu Zagrebu dodijeljen najveći broj bespovratnih potpora, one čine svega 6 % udjela u broju zaprimljenih prijava.

**Graf 20:** Udio prijavljenih žena poduzetnica u ukupnom broju zaprimljenih prijava



Od ukupnog broja svih zaprimljenih prijava, 230 prijava, odnosno 17 %, poslale su žene poduzetnice.

**Graf 21:** Udio dodijeljenih potpora ženama poduzetnicama u ukupnom broju dodijeljenih potpora



Od ukupnog broja dodijeljenih potpora, 21 potpora, odnosno 21 %, dodijeljeno je ženama poduzetnicama. Ukupan iznos bespovratnih potpora dodijeljen ženama poduzetnicama je 2.555 tisuća kuna.

Popis poduzetnika kojima je isplaćena bespovratna potpora u 2014. godini po ovoj mjeri nalazi se u Prilogu 3a) na kraju ovog Izvješća.



#### 4.4. MJERA B1: MALO I SREDNJE PODUZETNIŠTVO I OBRT - REZULTATI I ANALIZA DODIJELJENIH POTPORA

Ciljevi Mjere B1: Malo i srednje poduzetništvo i obrt bili su unaprijeđenje učinkovitosti proizvodnje i proizvodnih procesa putem jačanja i modernizacije tehnološke baze, jačanje konkurentnosti ulaganjem u nove tehnologije i razvoj novih ili značajno unaprijeđenih postojećih proizvoda, usluga ili procesa, pozicioniranje na tržištu radi postizanja boljih poslovnih rezultata, poticanje poduzetništva ciljnih skupina te otvaranje novih radnih mjesta i zadržavanje postojećih.

Ukupan proračun HAMAG-BICRO-a predviđen za navedenu Mjeru iznosio je 47.817 tisuća kuna.

Javnim pozivom određen je najniži iznos dodijeljene potpore od 100 tisuća kuna te najviši iznos od 1.400 tisuća kuna.

Potpore je bila namijenjena obrtima i trgovačkim društvima u kategoriji malih i srednjih gospodarskih subjekata te koji posluju u djelatnostima prerađivačke industrije i zaštite okoliša.

Zbog velikog broja zaprimljenih prijava, Javni poziv za Mjeru B1 zatvoren je 12. svibnja 2014. godine.

U okviru Mjere B1: Malo i srednje poduzetništvo i obrt zaprimljene su ukupno 542 prijave, od kojih je 67 odobreno, u ukupnom iznosu od 47.817 tisuća kuna. Udio dodijeljenih potpora u ukupnom broju prijava iznosio je 12,36 %. Prosječan iznos dodijeljene potpore bio je 713,6 tisuća kuna.

52 bespovratne potpore dodijeljene su izvoznicima, a 66 bespovratnih potpora dodijeljeno je poduzećima u prerađivačkoj industriji.

**Graf 22:** Udio u ukupnom broju zaprimljenih prijava prema pravnom obliku



Ukupno je projektnu prijavu predalo 447 trgovačkih društava i 92 obrta.

Od ukupnog broja dodijeljenih potpora, 58 potpora dodijeljeno je trgovačkim društvima, a 9 obrtima.

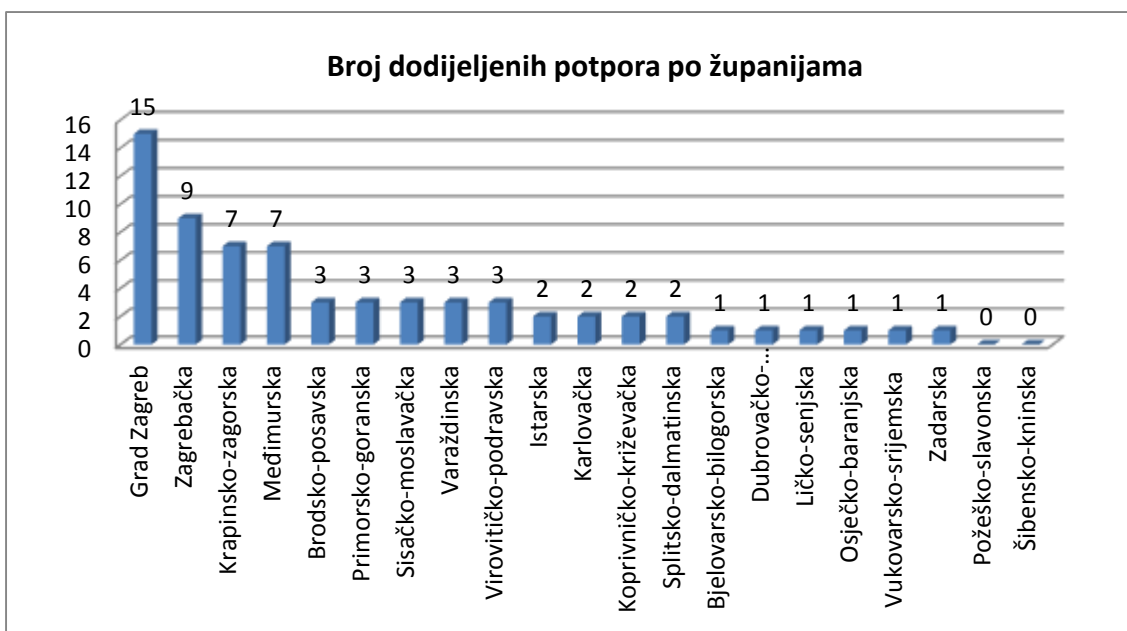
Od ukupnog broja bespovratnih potpora, 51 potpora dodijeljena je srednjim, a 16 malim poduzećima.

**Tablica 6:** Pregled dodijeljenih potpora prema djelatnostima

Skupina područja prerađivačke industrije	Broj dodijeljenih potpora	Dodijeljeni iznos (tis. kuna)
Proizvodnja gotovih metalnih proizvoda, osim strojeva i opreme	23	16.582
Proizvodnja prehrambenih proizvoda	7	6.625
Prerada drva i proizvoda od drva i pluta, osim namještaja; proizvodnja proizvoda od slame i materijala za pletarstvo	4	3.718
Proizvodnja namještaja	4	2.840
Proizvodnja proizvoda od gume i plastike	4	2.765
Tiskanje i umnožavanje snimljenih zapisa	3	2.841
Proizvodnja papira i proizvoda od papira	3	2.207
Proizvodnja metala	3	1.281
Proizvodnja kemikalija i kemijskih proizvoda	2	1.656
Proizvodnja strojeva i uređaja, d. n.	2	1.478
Proizvodnja ostalih nemetalnih mineralnih proizvoda	2	1.292
Proizvodnja računala te elektroničkih i optičkih proizvoda	2	1.066
Proizvodnja odjeće	2	676
Proizvodnja električne opreme	2	621
Proizvodnja motornih vozila, prikolica i poluprikolica	1	954
Proizvodnja ostalih prijevoznih sredstava	1	621
Skupljanje otpada, djelatnosti obrade i zbrinjavanja otpada	1	488
Ostala prerađivačka industrija	1	106
<b>UKUPNO</b>	<b>67</b>	<b>47.817</b>

Od ukupnog broja bespovratnih potpora, 66 potpora je dodijeljeno poduzećima koja se bave proizvodnom djelatnošću, a 1 potpora poduzeću u djelatnosti zaštite okoliša. Jedna trećina potpora usmjerena je u proizvodnju gotovih metalnih proizvoda.

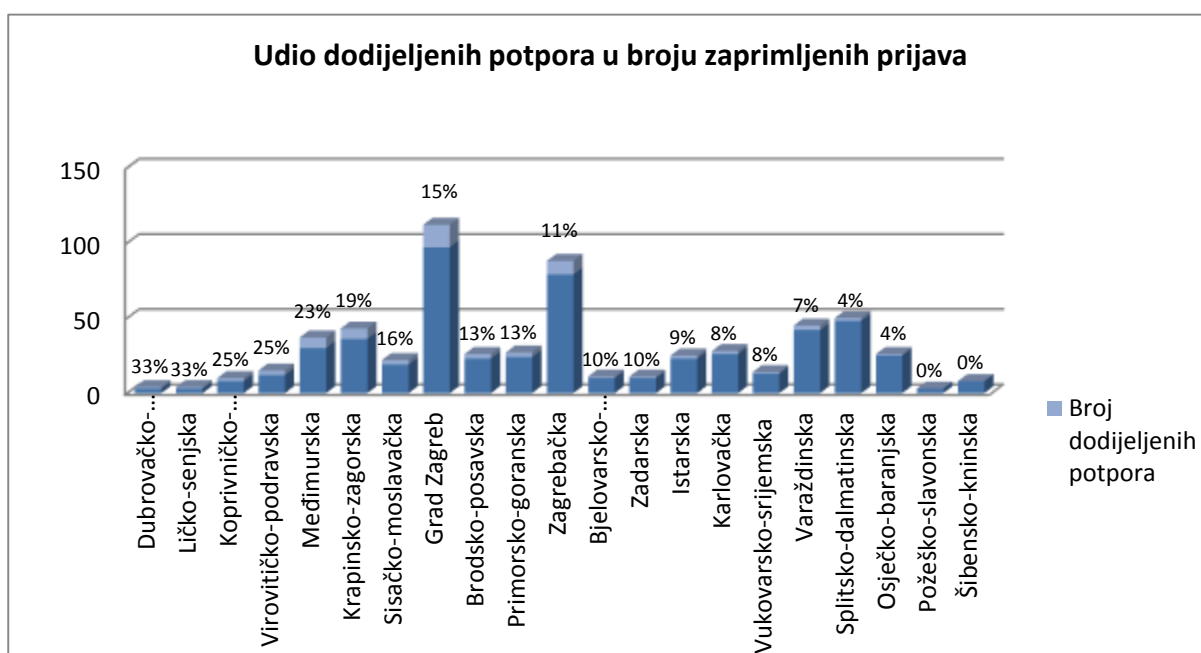
**Graf 23:** Broj dodijeljenih potpora po županijama



Jedna trećina svih bespovratnih potpora, njih 35 %, dodijeljeno je poduzećima registriranim u Gradu Zagrebu i Zagrebačkoj županiji. Uz navedene županije, Krapinsko-zagorska i Međimurska županija čine četiri županije u kojima je dodijeljen najveći broj potpora.

Najveći udio dodijeljenih potpora u broju zaprimljenih prijava je u Ličko-senjskoj i Dubrovačko-neretvanskoj županiji, međutim iz istih županija pristigao je i najmanji broj prijava.

**Graf 24:** Udio dodijeljenih potpora u broju zaprimljenih prijava



Stavljajući u odnos broj zaprimljenih prijava i broj dodijeljenih potpora, najuspješniji podnositelji prijava bili su u Dubrovačko-neretvanskoj i Ličko-senjskoj županiji, u kojima je svaka treća podnesena prijava uspješno prošla cijeli

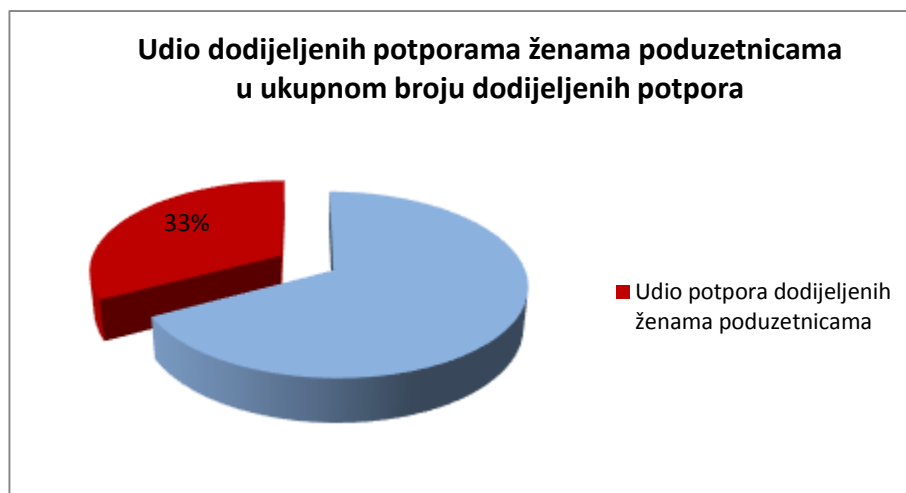
postupak dodjele bespovratnih potpora. Odmah ih slijede Koprivničko-križevačka i Virovitičko-podravska županija, u kojima je svaka četvrta podnesena prijava uspješno prošla cjelokupan postupak dodjele potpore.

**Graf 25:** Udio prijavljenih žena poduzetnica u ukupnom broju zaprimljenih prijava



Od ukupnog broja svih zaprimljenih prijava, 85 prijava, odnosno 16 %, poslale su žene poduzetnice.

**Graf 26:** Udio dodijeljenih potpora ženama poduzetnicama u ukupnom broju dodijeljenih potpora



Od ukupnog broja dodijeljenih potpora, 22 potpore, odnosno 33 %, dodijeljeno je ženama poduzetnicama. Ukupan iznos bespovratnih potporama dodijeljen ženama poduzetnicama je 13.536 tisuća kuna.

Popis poduzetnika kojima je isplaćena bespovratna potpora u 2014. godini po ovoj mjeri nalazi se u Prilogu 3b) na kraju ovog Izvješća.

#### **4.5. MJERA B2: INOVACIJE U PODUZETNIŠTVU - REZULTATI I ANALIZA DODIJELJENIH POTPORA**

Ciljevi Mjere B2: Inovacije u poduzetništvu bili su povećanje udjela inovativnih tvrtki u ukupnom broju gospodarskih subjekata, poticanje zapošljavanja u inovativnim gospodarskim subjektima, poticanje uvođenja inovativnih poslovnih modela u gospodarskim subjektima, povećanje stope komercijalizacije inovativnih proizvoda ili usluga te preživljavanje novoosnovanih, na znanju utemeljenih subjekata i osiguranje trajnosti njihovog poslovanja.

Ukupan proračun HAMAG-BICRO-a predviđen za navedenu Mjeru iznosio je 12.000 tisuća kuna, međutim Odlukom Vlade o mjerama privremene obustave izvršavanja Državnog proračuna Republike Hrvatske za 2014. godinu budžet je smanjen na 6.196 tisuća kuna.

Po prvi put prijavu su mogle podnijeti i fizičke osobe koje imaju inovativnu poslovnu ideju s visokim potencijalom tržišnog rasta, a koja je dobila prethodno pozitivno mišljenje poduzetničke potporne institucije, znanstveno-istraživačke institucije ili druge stručne organizacije vezane za područje djelatnosti koje se prijavljuje.

Mjera B2: Inovacije u poduzetništvu sastojala se od sljedećih aktivnosti:

1. B2.1: Inovacije u poduzetništvu - Fizičke osobe
2. B2.2: Inovacije u poduzetništvu - Gospodarski subjekti

Fizičke osobe bile su obvezne po odobrenju bespovratne potpore registrirati trgovačko društvo ili obrt.

Javnim pozivom određen je najniži iznos dodijeljene potpore od 5 tisuća kuna te najviši iznos od 50 tisuća kuna za fizičke osobe te najniži iznos dodijeljene potpore od 50 tisuća kuna te najviši iznos od 500 tisuća kuna za mikro, male ili srednje poduzetnike.

Javni poziv za Mjeru B2 bio je otvoren od 31. ožujka do 30. svibnja 2014. godine.

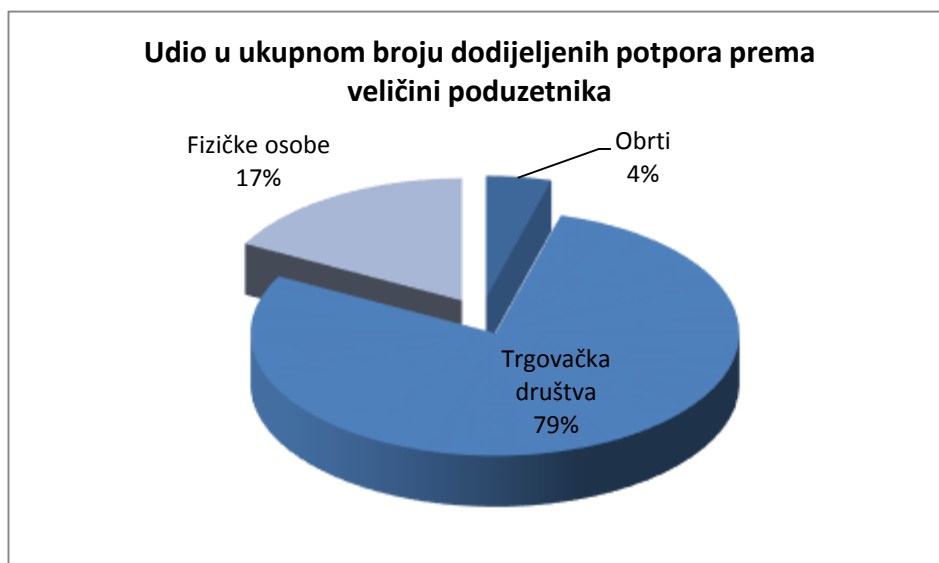
U okviru Mjere B2: Inovacije u poduzetništvu zaprimljeno je ukupno 209 prijava, od kojih je 17 odobreno, u ukupnom iznosu od 6.196 tisuća kuna. Udio dodijeljenih potpora u ukupnom broju prijava iznosio je 8,13 %. Prosječan iznos dodijeljene potpore bio je 364,5 tisuća kuna.

U okviru Aktivnosti B2.1: Inovacije u poduzetništvu - Fizičke osobe zaprimljeno je ukupno 35 prijava, od kojih su 3 odobrene, u ukupnom iznosu od 138 tisuća kuna. Udio dodijeljenih potpora u ukupnom broju prijava iznosio je 8,57 %. Prosječan iznos dodijeljene potpore bio je 46 tisuća kuna.

U okviru Aktivnosti B2.2: Inovacije u poduzetništvu - Gospodarski subjekti zaprimljene su ukupno 174 prijave od kojih je 14 odobreno, u ukupnom iznosu od 6.058 tisuća kuna. Udio dodijeljenih potpora u ukupnom broju prijava iznosio je 8,05 %. Prosječan iznos dodijeljene potpore bio je 433 tisuća kuna.

Popis poduzetnika kojima je isplaćena bespovratna potpora u 2014. godini po ovoj mjeri nalazi se u Prilogu 3c) na kraju ovog Izvješća.

**Graf 27:** Udio u ukupnom broju zaprimljenih prijava prema pravnom obliku



Ukupno je projektну prijavu predalo 36 fizičkih osoba, 163 trgovačkih društava i 9 obrta.

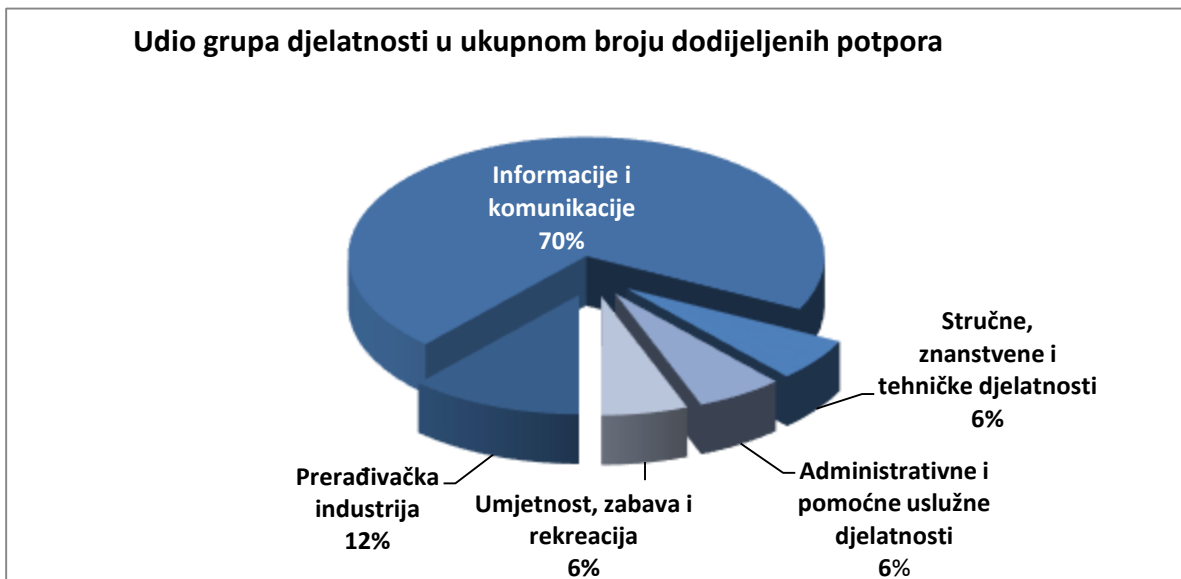
Sve bespovratne potpore dodijeljene su trgovačkim društvima. Sve fizičke osobe koje su temeljem dodijeljene potpore osnovale poduzeće, osnovale su trgovačko društvo.

Od ukupnog broja bespovratnih potpora, 12 ih je dodijeljeno mikro, a 12 malim poduzećima. Srednjim poduzećima nije dodijeljena niti jedna potpora.

**Tablica 7:** Pregled dodijeljenih potpora prema djelatnostima

Područje	Broj dodijeljenih potpora	Dodijeljeni iznos (tis. kuna)
Informacije i komunikacije	12	4.994
Prerađivačka industrija	2	500
Umjetnost, zabava i rekreacija	1	417
Stručne, znanstvene i tehničke djelatnosti	1	246
Administrativne i pomoćne uslužne djelatnosti	1	38
<b>UKUPNO</b>	<b>17</b>	<b>6.196</b>

**Graf 28:** Udio grupa djelatnosti u ukupnom broju dodijeljenih potpora



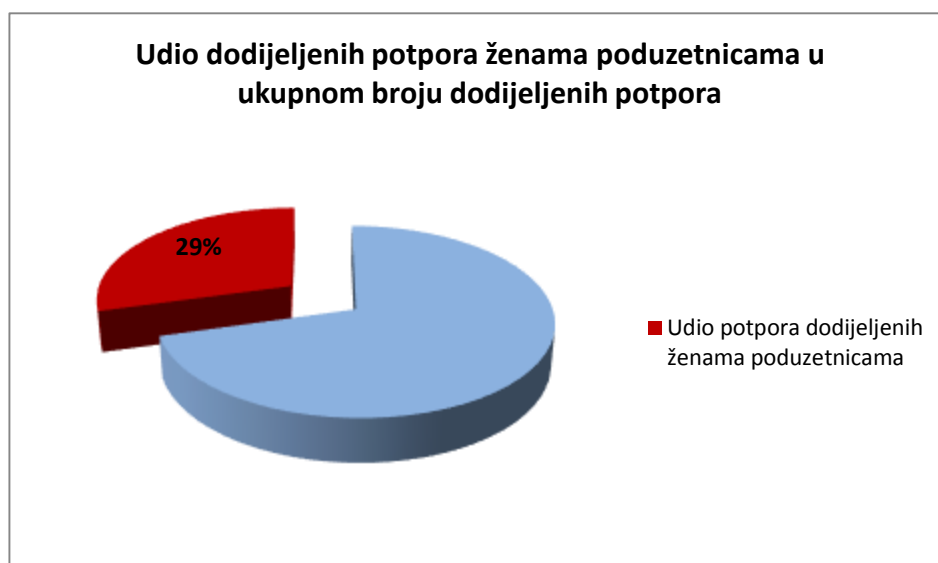
Od ukupnog broja dodijeljenih potpora, 12 ih je, odnosno 70 %, dodijeljeno poduzećima koja se bave djelatnošću ICT-a.

**Graf 29:** Udio prijavljenih žena poduzetnica u ukupnom broju zaprimljenih prijava



Od ukupnog broja svih zaprimljenih prijava, njih 36, odnosno 17 %, poslale su žene poduzetnice.

**Graf 30:** Udio dodijeljenih potpora ženama poduzetnicama u ukupnom broju dodijeljenih potpora



Od ukupnog broja dodijeljenih potpora, 5 ih je, odnosno 29 %, dodijeljeno ženama poduzetnicama.

Ukupan iznos bespovratnih potpora dodijeljen ženama poduzetnicama je 1.090 tisuća kuna.

#### 4.6. OČEKIVANI UČINCI PROVEDBE MJERA

U 2014. godini nastavilo se detaljnije analiziranje svih dodijeljenih potpora prema očekivanim i ostvarenim učincima koje one imaju na povećanje prihoda i izvoznog potencijala, na stvaranje novih radnih mjesta te općenito na stvaranje dodane vrijednosti. Takvo sustavno praćenje i evaluacija dodijeljenih potpora doprinose podizanju kvalitete sustava poticanja poduzetništva te ujedno doprinose fiskalnoj odgovornosti i transparentnosti dodjele sredstava iz državnog proračuna.

Obzirom da su poduzetnički projekti još u tijeku, učinci provedbe Poduzetničkog impulsa za 2014. godinu bit će vidljivi u narednom dvogodišnjem razdoblju.

**Tablica 8:** Očekivani učinci Mjere A1

Mjera A1: Mikro poduzetništvo i obrt			
	2014.	2015.	2016.
Broj novootvorenih radnih mjesta	111	124	72
Prosječno povećanje ukupnih prihoda korisnika potpora	17,8 %	17,5 %	14 %
Prosječno povećanje neto dobiti korisnika potpora	159,7 %	28,3 %	32 %
Prosječno povećanje izvoza korisnika potpora	27,3 %	40,0 %	23,5 %

Do kraja 2016. godine očekuje se otvaranje 307 novih radnih mjesta.



**Tablica 9:** Očekivani učinci Mjere B1

<b>Mjera B1: Malo i srednje poduzetništvo i obrt</b>			
	2014.	2015.	2016.
Broj novootvorenih radnih mjesta	200	145	114
Prosječno povećanje ukupnih prihoda korisnika potpora	8,3 %	9,5 %	7,4 %
Prosječno povećanje neto dobiti korisnika potpora	18,5 %	27,9 %	20,3 %
Prosječno povećanje izvoza korisnika potpora	15,7 %	15 %	0,6 %

Do kraja 2016. godine očekuje se otvaranje 459 novih radnih mjesta.

**Tablica 10:** Očekivani učinci Mjere B2

<b>Mjera B2: Inovacije u poduzetništvu</b>			
	2014.	2015.	2016.
Broj novootvorenih radnih mjesta	25	41	48
Prosječno povećanje ukupnih prihoda korisnika potpora	121,63 %	80,89 %	65,82 %
Prosječno povećanje neto dobiti korisnika potpora	20,21 %	184,64 %	79,46 %
Prosječno povećanje izvoza korisnika potpora	149,23 %	116,84 %	98,86 %

Do kraja 2016. godine očekuje se otvaranje 113 novih radnih mjesta.

\*Ostvareni učinci temelje se na analizi korisnika potpore koji su izvršili ugovor, a cjeloviti učinci bit će vidljivi u narednom dvogodišnjem razdoblju.

\*\* Kod rasta prihoda ubrojani su i početnici u poduzetništvu čije relativne stope rasta dosežu preko 100% (neiskazani prihodi u prethodnim godinama).

#### **4.7. USPOREDBA S PODUZETNIČKIM IMPULSOM ZA 2013. GODINU**

Kao i prethodne godine i u Poduzetničkom impulsu za 2014. godinu stavljen je dodatan naglasak na kvalitetu i rezultate projektnih prijedloga te učinke potpore, a što direktno rezultira boljom kontrolom sredstava. Prošlogodišnje iskustvo potvrdilo je činjenicu da dodjela manjeg broja potpora ima veću vrijednost u funkciji većeg učinka na gospodarstvo Republike Hrvatske te da racionaliziranje potpornih mjera, odnosno obuhvaćanje više različitih projektnih aktivnosti u jednu Mjeru rezultira bolje strukturiranim projektima.

I ove godine HAMAG-BICRO te Ministarstvo poduzetništva i obrta intenzivno su radili na uklanjanju administrativnih barijera kroz smanjenje obujma tražene dokumentacije i minimiziranje troškova poduzetnicima te na povećanju transparentnosti kroz javno definiranje vremenskih rokova svih faza obrade pristiglih prijava.

Tablica 11: Usporedba rezultata u 2014. i 2013. godini

AKTIVNOST/ MJERA	2013.				2014.			
	Raspoloživa sredstva (tis. kuna)	Broj pristiglih zahtjeva	Broj dodijeljenih potpora	Prosječan iznos (tis. kuna)	Raspoloživa sredstva (tis. kuna)	Broj zaprimljenih zahtjeva	Broj dodijeljenih potpora	Prosječan iznos (tis. kuna)
A1 – MIKRO PODUZETNIŠTVO I OBRT*	15.175	1.077	111	137	19.276	1.283	101	190
B1 – MALO I SREDNJE PODUZETNIŠTVO I OBRT	72.209	416	103	701	47.816	524	67	713
B2 – INOVACIJE U PODUZETNIŠTVU*	4.000	38	11	364	6.195	208	17	364
<b>UKUPNO</b>	<b>91.384</b>	<b>1.531</b>	<b>225</b>	<b>406</b>	<b>73.287</b>	<b>2.015</b>	<b>185</b>	<b>394</b>

\*Mjere usmjerene na poticanje mikro poduzetnika i obrtnika te inovativnog poduzetništva u 2013. godini provodilo je Ministarstvo poduzetništva i obrta.

#### 4.8. OSTVARENI UČINCI U 2014. GODINI ZA PROVEDBU AKTIVNOSTI B1: JAČANJE POSLOVNE KONKURENTNOSTI IZ PODUZETNIČKOG IMPULSA ZA 2013. GODINU

U sklopu Poduzetničkog impulsa za 2013. godinu, HAMAG-BICRO bio je zadužen za provedbu Aktivnosti B1: Jačanje poslovne konkurentnosti, temeljem koje su dodijeljene 103 bespovratne potpore u ukupnoj vrijednosti od 72.209 tisuća kuna.

Bespovratna potpora bila je namijenjena obrtima i trgovačkim društvima u kategoriji malih i srednjih gospodarskih subjekata koji posluju u sektoru prerađivačke industrije, zaštite okoliša i IT industrije.

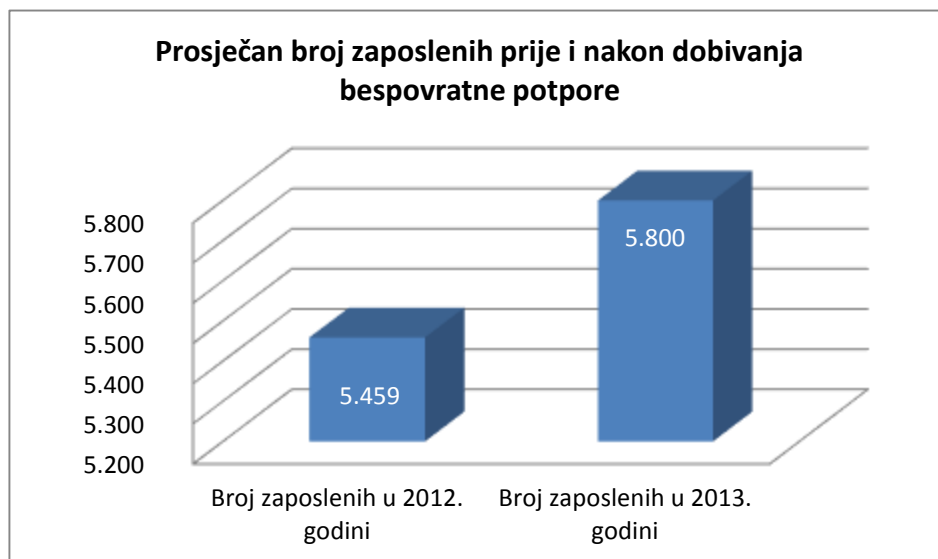
Ciljevi Aktivnosti B1 bili su ojačati tehnološku bazu malih i srednjih gospodarskih subjekata i njihove kapacitete za istraživanje i razvoj inovacija, učvrstiti poziciju malih i srednjih gospodarskih subjekata na tržištu i omogućiti širenje proizvodnje i proizvodnog asortimana, ojačati konkurentnost malih i srednjih gospodarskih subjekata ulaganjem u nove tehnologije i modernizaciju postojećih, pozicionirati se na tržištu radi postizanja boljih poslovnih rezultata te otvoriti nova radna mjesta i zadržati postojeća.

Aktivnost B1 je obuhvatila ulaganje u nove tehnologije, pozicioniranje na tržištu do uspjeha, poticanje razvoja inovacija te ulaganje u normizaciju i znakove kvalitete.

**Prema podacima FINA-e, korisnici potpora po ovoj Aktivnosti zabilježili su porast broja zaposlenih za 6,2 %. Njihovi ukupni prihodi povećani su za 6,7 %, dok su istovremeno zabilježili i povećanje neto dobiti za 16,39 %. Investicije u dugotrajnu imovinu povećane su za 38 %, dok je izvoz porastao za 5,1 % unutar promatranog razdoblja.**

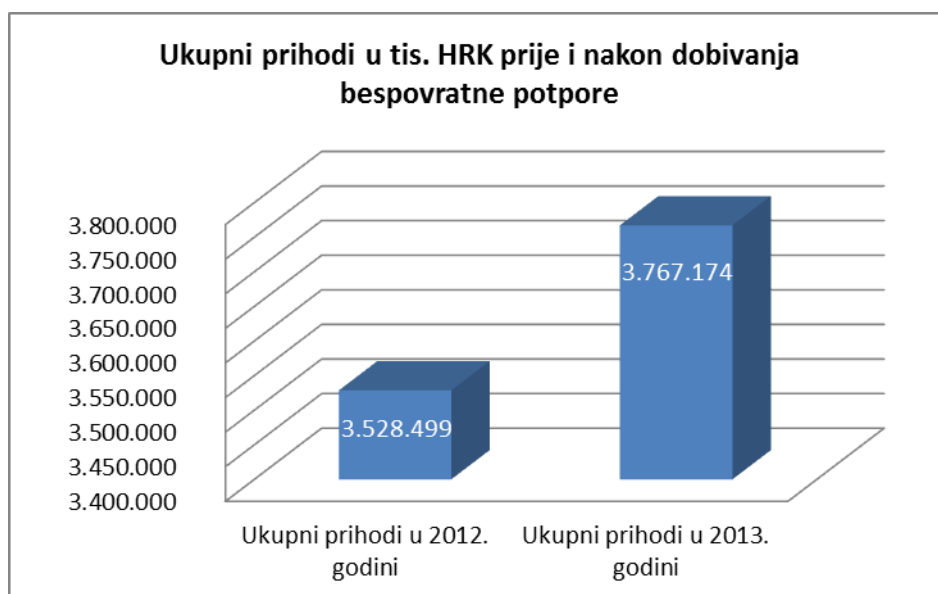
Učinci dodijeljenih potpora prate se u narednom dvogodišnjem razdoblju.

**Graf 31:** Prosječan broj zaposlenih kod korisnika potpore u 2012. i 2013. godini



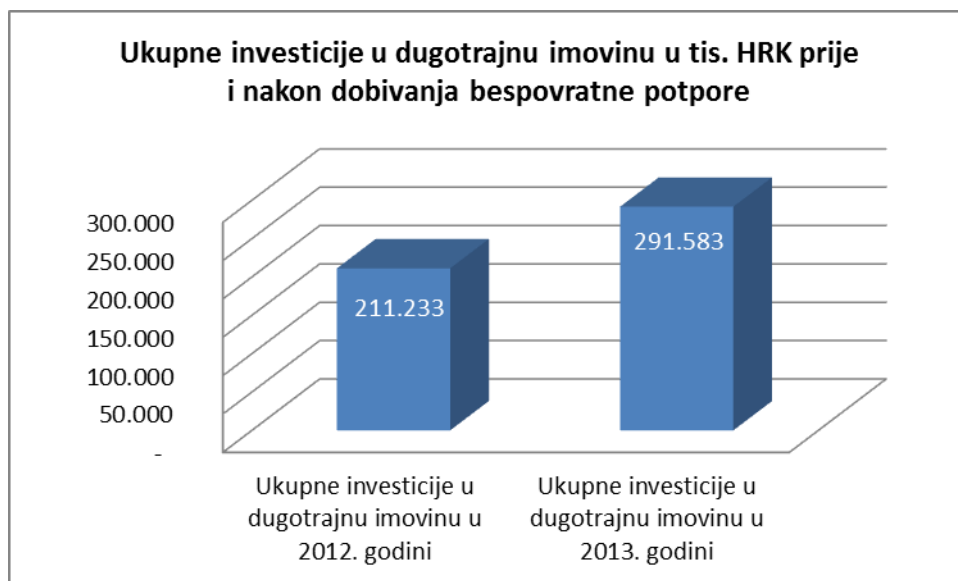
Sukladno metodologiji izračuna prosječnog broja zaposlenih temeljem kraja razdoblja, u poduzećima koja su bila korisnici bespovratne potpore koju je dodijelio HAMAG-BICRO u 2013. godini, otvoreno je 341 novo radno mjesto.

**Graf 32:** Ukupni prihodi korisnika potpore u 2012. i 2013. godini



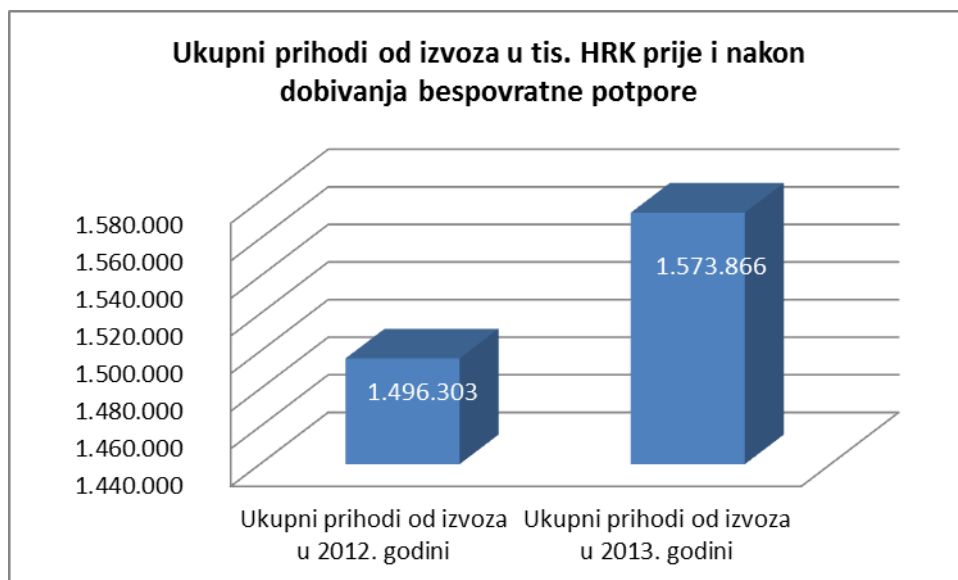
U poduzećima koja su bila korisnici bespovratne potpore koju je dodijelio HAMAG-BICRO u 2013. godini, ukupni prihodi u 2013. godini porasli su za 238.675 tisuća kuna.

**Graf 33:** Ukupne investicije u dugotrajnu imovinu korisnika potpore u 2012. i 2013. godini



U poduzećima koja su bila korisnici bespovratne potpore koju je dodijelio HAMAG-BICRO u 2013. godini, ukupna ulaganja u dugotrajnu imovinu porasla su za 80.349 tisuća kuna.

**Graf 34:** Vrijednost izvoza korisnika potpore u 2012. i 2013. godini



U poduzećima koja su bila korisnici bespovratne potpore koju je dodijelio HAMAG-BICRO u 2013. godini, ukupni prihodi od izvoza porasli su za 77.563 tisuća kuna.

HAMAG-BICRO je tijekom 2013. godine u sektor prerađivačke industrije, zaštite okoliša i IT industrije uložio 72.209 tisuća kuna, što je potaknulo još 84.189 tisuća kuna ulaganja poduzetnika i obrtnika.

#### **4.9. PROGRAM POTPORA SUBJEKTIMA MALOG GOSPODARSTVA ZA SANIRANJE POSLJEDICA KATASTROFE NA PODRUČJU VUKOVARSKO-SRIJEMSKJE ŽUPANIJE**

Kako je u svibnju 2014. godine velika poplava pogodila područje istočne Hrvatske, Vlada Republike Hrvatske i Ministarstvo poduzetništva i obrta donijeli su program potpora subjektima malog gospodarstva na najugroženijim područjima.

Program se provodio sukladno Zakonu o saniranju posljedica katastrofe na području Vukovarsko-srijemske županije (NN 77/14) za cjelovito područje Vukovarsko-srijemske županije, a sredstva su bila osigurana iz proračuna Ministarstva poduzetništva i obrta te Hrvatske agencija za malo gospodarstvo, inovacije i investicije.

Svrha Programa bila je kroz sustav bespovratnih potpora male vrijednosti omogućiti stvaranje osnovnih uvjeta za nastavak obavljanja gospodarskih aktivnosti i to aktivnim subjektima malog gospodarstva koji imaju minimalno jednog zaposlenog ili su vlasnici obrta osigurani s osnove obavljanja obrta.

Cilj predložene mjere bio je brži oporavak od posljedica katastrofe i nastavak rada te zadržavanje broja zaposlenih u subjektima malog gospodarstva.

Potpore se dodjeljivala u iznosu od 25 tisuća kuna po zaposlenom u obrtu ili tvrtki, odnosno subjektu malog gospodarstva. Najniži iznos potpore bio je 25 tisuća kuna, a najviši 1.400 tisuća kuna.

Dodijeljeno je 59 bespovratnih potpora u ukupnom iznosu od 6.625 tisuća kuna.

Popis poduzetnika kojima je isplaćena bespovratna potpora u 2014. godini po ovoj mjeri nalazi se u Prilogu 4 na kraju ovog Izvješća.

## 5. PODRŠKA INOVACIJAMA, ISTRAŽIVANJU I RAZVOJU

Provedba programa za poticanje inovatora u proteklom razdoblju pozitivno je utjecala na cjelokupan inovacijski sustav. Kroz programe su stvoreni temelji za poboljšanje konkurentnosti gospodarstva na domaćoj i međunarodnoj razini i pripremu za buduće strukturne promjene. Svaki od programa iznjedrio je više primjera dobre prakse u smislu strukturnih postavki projekta, njegove uloge u dugoročnim poslovnim planovima korisnika te kreiranja kvalitetnih dugoročnih suradnji između poslovnog i istraživačkog sektora, kako u smislu kolaborativnih projekata tako i u smislu edukacije te transfera znanja i kapaciteta u oba smjera.

HAMAG-BICRO je razvio razne vrste unutarnjih (kreiranje programa, evaluacija, monitoring, *business intelligence*, poslovno planiranje) i vanjskih kapaciteta (evaluatori i konzultanti u različitim tehnološkim i poslovnim područjima) koji mogu doprinijeti evaluaciji projekata, stručnom razgovoru o poslovnim idejama, podršci u ključnim odlukama i intervencijama tijekom provedbe projekata, promociji projekata i mentoriranju korisnika te umrežavanju evaluatora, konzultanata i korisnika. Uz to, HAMAG-BICRO ima odgovarajuću organizacijsku strukturu u kojoj su odluke o odabiru i financiranju projekata u potpunosti odvojene od pripreme i provedbe projekata. Zahvaljujući ovoj ključnoj organizacijskoj pretpostavci, HAMAG-BICRO može i trebao bi u budućnosti formalno razvijati svoju ulogu u stručnoj podršci korisnicima tijekom provedbe projekata.

### 5.1. SUDJELOVANJE AGENCIJE U JAČANJU NACIONALNOG INOVACIJSKOG SUSTAVA

#### 5.1.1. Potpora izradi Strateških nacionalnih dokumenata

Tijekom 2014. godine, u sklopu priprema za Strukturne fondove, odvijao se veći broj procesa izrade strateških dokumenata na nacionalnoj razini. HAMAG-BICRO je kao nacionalna inovacijska agencija bio uključen u radne skupine za:

- izradu Strategije poticanja inovacija
- izradu Operativnog programa kroz rad u radnim skupinama za više tematskih ciljeva prije svega vezanih uz istraživanje razvoj i inovacije i poticaje malog i srednjeg poduzetništva
- izradu programa financiranja inovacija iz strukturnih fondova kroz sudjelovanje u radnim skupinama pojedinih ministarstava (MINPO, MINGO)
- izradu Strategije pametne specijalizacije
- pripremu nacionalnih projekata za strukturne fondove

#### 5.1.2. TAFTIE

Od 2013. godine BICRO je punopravna članica međunarodnog udruženja inovacijskih agencija – TAFTIE, pa je od 2014. godine član i HAMAG-BICRO. Udruženje TAFTIE HAMAG-BICRO-u pruža značajne mogućnosti za učenje od drugih agencija te dijeljenje informacija i znanja, kako kroz osobne kontakte tako i formalne radne grupe, *peer review* i slično. Uz to, TAFTIE akademija, u segmentu udruženja namijenjenom edukaciji, pruža mogućnosti ciljanih edukacija s temama relevantnim za inovacijske agencije.

Polovinom godine s radom je započela ekspertna grupa za selekciju inovacijskih projekata pod radnim nazivom SELECT. U njoj sudjeluje 13 inovacijskih agencija iz EU, uključujući i HAMAG-BICRO, a cilj je kreirati najbolju praksu u području evaluacije i odabira inovacijskih projekata za financiranje. Predložen je i cijeli niz drugih radnih skupina s zanimljivim temama kao što su centri kompetencija i slično.

### 5.1.3. Nova uloga Agencije u Nacionalnom inovacijskom sustavu

Kako bi se izgradio učinkovit inovacijski sustav i unaprijedio inovacijski lanac vrijednosti koji će usmjeriti hrvatsko gospodarstvo prema aktivnostima koje su utemeljene na znanju Vlada RH je u prosincu 2014. usvojila Inovacijsku Strategiju. Sukladno Strategiji osnovat će se Inovacijsko vijeće za industriju kao tijelo odgovorno za upravljanje provedbom Strategije. Rad Vijeća administrativno će podržati i pratiti tehničko tajništvo za inovacijski sustav koje će se nalaziti unutar HAMAG-BICRO-a. Aktivnosti Tehničkog tajništva za inovacijski sustav sukladno Strategiji:

- povezivanje svih tijela uključenih u provedbu Strategije poticanja inovacija RH 2014-2020 te koordinaciju aktivnosti vezanih uz provedbu utvrđenih prioriteta i mjera Strategije,
- tehničku pripremu sjednica, provedbu i delegiranje odluka i preporuka vijeća prema identificiranim dionicima inovacijskog sustava
- uspostava sustava za praćenje, vrednovanje i evaluaciju inovacijske politike
- priprema podloga za raspravu i donošenje odluka, preporuka i prioriteta za vijeće za provedbu Strategije poticanja inovacija
- izradu nacrtu godišnjeg izvještaja o stanju inovacija i upućivanje vijeću za provedbu Strategije poticanja inovacija
- Imenovanje kontakt osoba zaduženih za inovacijske aktivnosti u tijelima državne uprave i trgovačkim društvima u vlasništvu RH
- promocija i popularizacija inovacijske politike
- uspostava namjenske interaktivne komunikacijske platforme (internetski portal) kao središnjeg komunikacijskog sredstva u svrhu unaprjeđenja komunikacije između akademske, znanstveno-istraživačke te poslovne zajednice.

Također, sukladno Uredbi o tijelima u sustavima upravljanja i kontrole korištenja Europskog socijalnog fonda, Europskog fonda za regionalni razvoj i Kohezijskog fonda, u vezi s ciljem „ulaganje za rast i radna mjesta“ (NN 107/14 ) HAMAG-BICRO je definiran kao provedbeno tijelo razine 2 za provedbu mjera sukladno sljedećim prioritetnim osima/specifičnim ciljevima:

#### 1. Ministarstvo gospodarstva

Priroritetna os: „Jačanje gospodarstva primjenom istraživanja i inovacija“

Specifični cilj 1b1: „ Novi proizvodi i usluge kao rezultat djelatnosti istraživanja, razvoja i inovacija (IRI)“

#### 2. Ministarstvo poduzetništva i obrta

Priroritetna os: „Poslovna konkurentnost“

## 5.2. PROGRAM POTPORA INOVACIJSKOM PROCESU

### 5.2.1. Drugi projekt tehnologijskog razvoja (STP II)

Vlada Republike Hrvatske koristi zajam Međunarodne banke za obnovu i razvoj (IBRD, Svjetska banka) u iznosu od 20 milijuna eura za provedbu Drugog projekta tehnologijskog razvoja (*Second Croatia Science & Technology Project – STP II*), koji je započeo 31. srpnja 2013. i provodit će se do 30. srpnja 2017. godine, a glavni mu je cilj unaprijediti apsorpciju EU fondova u području istraživanja i razvoja kroz jačanje kapaciteta odabranih ustanova, te poticanje potražnje/potrebe za tim fondovima u poslovnoj i znanstveno-istraživačkoj zajednici. STP II je nastavak Projekta tehnologijskog razvoja (STP) koji je uspješno završen 31. svibnja 2011. godine.

Ugovorom o zajmu između Vlade Republike Hrvatske i Međunarodne banke za obnovu i razvoj (NN 7/2013), BICRO je bio određen kao jedan od korisnika Zajma putem Jedinice za provedbu projekata pri Ministarstvu znanosti, obrazovanja i sporta za provođenje tri programa: Program I (PoC - 3 milijuna eura), Program II (RAZUM, 4 milijuna eura) te Program III (IRCRO, 2 milijuna eura). Provedba navedenih programa nalazi se u okviru komponente B STPII projekta: Programi istraživanja i inovacija (*Research and Innovation Programs*), kojoj je cilj održavanje i povećanje broja malih i srednjih poduzeća i istraživača koji će se prijavljivati na EU grant sheme, odnosno općenito razvoj zalihe projekata za nadolazeće programe.

U okviru Sektora za podršku inovacijama, istraživanju i razvoju, uz koordiniraju se sve aktivnosti Projekta STPII te se u suradnji sa voditeljima programa i ostalim Službama putem STPII koordinatora uz informiranje/odobrenje ravnatelja Sektora za podršku inovacijama, istraživanju i razvoju i prema potrebi ostalih sektora komunicira sa Jedinicom za provedbu projekata i Ministarstvom znanosti, obrazovanja i sporta.

## 5.3. Program TEST

Programom TEST financiraju se istraživački projekti koje su pokrenuli hrvatski znanstvenici i kroz koje se razvijaju nove tehnologije da bi, po završetku istraživačke faze, stremili daljnjoj komercijalizaciji i stvaranju novih proizvoda ili usluga. U području razvoja inovacija i novih tehnologija potiče se inovativnost i poduzetništvo unutar znanstvene i akademske zajednice, nastojeći time povećati produktivnost i konkurentnost hrvatskog gospodarstva te omogućiti pritjecanje domaćih inovacijskih i tehnoloških rješenja u gospodarstvo. Projektima unutar programa TEST financiraju se pretkomercijalne istraživačke djelatnosti razvoja novih tehnologija (proizvodi/procesi/usluge) do faze izrade originalnih rješenja (prototip, pilot rješenje), te istraživanja koja povezuju temeljne znanosti i njihovu tehnologijsku primjenu, a od značaja su za razvoj industrijskih i gospodarskih grana.

Tablica 12: Financijski pokazatelji programa TEST u 2014. godini

Financiranje programa TEST u 2014. godini	
Broj projekata u programu	8
Broj projekata u financiranju	2
Utrošeno u 2014. (tisuća kuna)	209



**Tablica 13:** Ostvareni rezultati u sklopu programa TEST u 2014. godini

<b>Ostvareni rezultati programa TEST u 2014. godini</b>	
Broj projekata u radu 2014.	10
Broj završenih projekata tijekom godine	10
Broj projekata s planom komercijalizacije	6
Komercijalizacija u tvrtki	1
Broj projekata koji nastavljaju razvoj	1
Broj projekata gdje komercijalizaciju provodi znanstvena ustanova	1

Popis korisnika kojima je isplaćena potpora u 2014. godini nalazi se u Prilogu 6 na kraju ovog Izvješća.

#### **5.4. Program razvoja na znanju utemeljenih poduzeća (RAZUM)**

Kroz program RAZUM financiraju se inovativni tehnološki projekti, u cilju podizanja konkurentnosti domaćih poduzeća i proizvoda te stvaranja drugih uvjeta potrebnih za uspješan prijenos znanja.

Cilj programa RAZUM je podržati razvoj malih i srednjih poduzeća koja se temelje na znanju; postojećim korisnicima omogućiti jednostavniji put prema komercijalizaciji rezultata razvoja inovacije, te osigurati održivo povećanje broja budućih korisnika Strukturnih fondova EU.

RAZUM je usmjeren na pružanje financijske potpore prije svega tehnološki orijentiranim na znanju utemeljenim poduzećima, pri čemu se ocjenjuje stupanj tehnološke inovativnosti, kvaliteta upravljanja, komercijalni potencijal, konkurentna prednost i kvaliteta Poslovnog plana.

Odobrenjem STP II (u 2013. godini) osigurana su sredstva za ugovaranje dva pretkomercijalna projekta ukupne vrijednosti 16.294 tisuća kuna. Sklapanjem Ugovora o financiranju razvoja ta dva projekta u ukupnom iznosu od 11.322 tisuća kuna u okviru Programa RAZUM 2013., započelo je sufinanciranje koje se nastavilo i tijekom 2014.

Temeljem zahtjeva za izdavanjem pozitivne odluke za apliciranje u Program financiranja pronalazaka i zaprimljene investicijske studije, pet komercijalnih projekata je preporučeno za kreditiranje.

Sufinanciranje ugovorenih projekata u trajanju od dvije godine započelo je 2013., prema sljedećem planu provedbe:

**Tablica 14:** Sufinanciranje u sklopu programa RAZUM (2013./2014.)

<b>Sufinanciranje programa RAZUM</b>	<b>Ukupno (tis. kuna)</b>	<b>2013. (tis. kuna)</b>	<b>2014. (tis. kuna)</b>
Ukupno ugovoreni iznos	16.294	8.555	7.739
Ugovoreni iznos iz Programa RAZUM	11.322	5.943	5.379

Popis korisnika kojima je isplaćena potpora u 2014. godini nalazi se u Prilogu 6 na kraju ovog Izvješća.

## 5.5. Program provjere inovativnog koncepta (POC)

Program provjere inovativnog koncepta (dalje u tekstu: PoC – *Proof of Concept*) program je namijenjen financiranju inovativnih projekata s jasnim i jakim komercijalnim potencijalom, a koji se nalaze u ranoj fazi razvoja novih proizvoda, usluga i tehnoloških procesa. PoC projekti se definiraju nakon postignutog inicijalnog rezultata ili spoznaje, odnosno nakon početnog istraživanja, a prije razvoja tehnologije i pripreme za komercijalizaciju.

Provjera inovativnog koncepta potrebna je kako bi se pružili dokazi da su novi proces ili tehnologija ostvarivi te da potencijalno mogu imati komercijalnu primjenu. U slučaju novih i start up poduzeća koja traže investicije, uspješni PoC će pružiti ulagačima veću sigurnost da je proces tehnički izvediv i da prototip funkcionira. Kroz realizaciju PoC-a korisnici u velikoj mjeri smanjuju rizike koje donosi daljnji razvoj u tehničkom i komercijalnom smislu, utvrđuju najprikladniju strategiju komercijalizacije i pokreću zaštitu izuma.

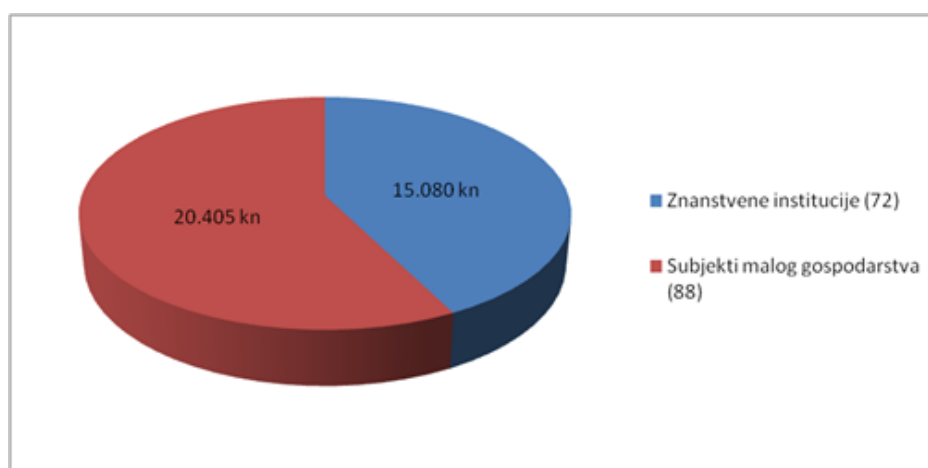
PoC projekti se financiraju u iznosima od 35 tisuća do 350 tisuća kuna u trajanju od 12 mjeseci za provođenje pretkomercijalnih aktivnosti kao što su:

- izrada funkcionalnog prototipa
- demonstracija tehničke izvedivosti
- provjera i zaštita intelektualnog vlasništva
- analiza tržišta, izrada koncepta i strategije za razvoj ili komercijalizaciju proizvoda

HAMAG-BICRO u provedbi PoC-a surađuje s 12 partnera (Prepoznati centri) koji pokrivaju cijelu RH i čija je glavna uloga da pomažu korisnicima u procesu prijave i provedbe projekata.

Program PoC ima dvije kategorije korisnika a to su subjekti malog gospodarstva (PoC Private) i znanstvene institucije (PoC Public). Interes za program PoC je gotovo jednak od strane poduzetnika kao i od strane znanstvenika i istraživača.

**Graf 35:** PoC Ukupno ugovoreni do 31.12.2014. prema kategoriji korisnika (u tisućama kuna)



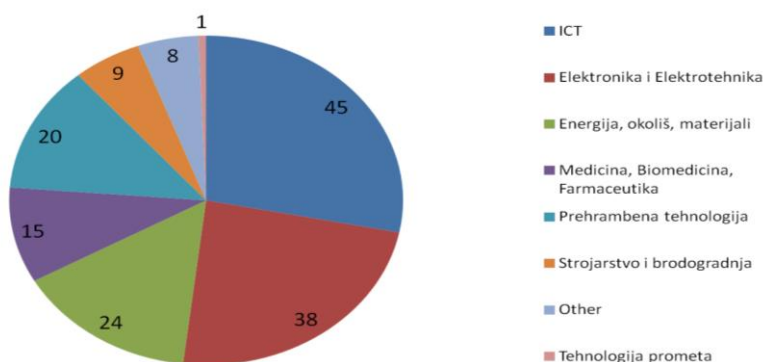
U sklopu programa PoC, do 31.12.2014. ugovoreno je ukupno 160 projekata ukupne vrijednosti 55.900 tisuća kuna, dok se tijekom 2014. godine odvijala realizacija 49 projekata ugovorenih krajem 2013. godine u ukupnom iznosu od 18.500 tisuća kuna. Od toga je HAMAG-BICRO sufinancirao projekte u iznosu od 13.000 tisuća kuna, dok su 5.500 tisuća kuna bila vlastita sredstva PoC korisnika.

**Graf 36:** PoC ugovoreni iznosi i vlastita sredstva korisnika do 31.12.2014. (u tisućama kuna)



U programu PoC projekti se svrstavaju prema određenim tehnološkim područjima. Iz grafičkog prikaza može se vidjeti da najveći broj financiranih projekata dolazi iz ICT sektora, dok su na drugom mjestu elektronika i elektrotehnika, a na trećem mjestu energija, okoliš i materijali.

**Graf 37:** PoC ugovoreni projekti do 31.12.2014. prema tehnološkim područjima

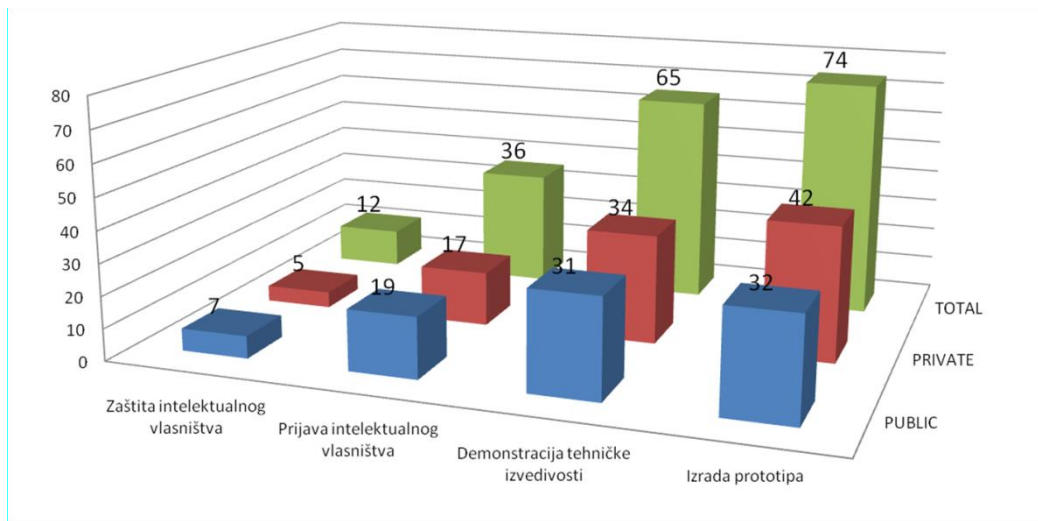


Osnovna svrha programa PoC je pomoći poduzetnicima da kroz izradu prototipa i demonstraciju tehničke izvedivosti dokažu je li njihova inovacija tehnološki izvediva i može li imati komercijalnu primjenu. Svjesni činjenice da u inovacijskom procesu, osim dinamičnih i tehnološki orijentiranih poduzetnika, ključnu ulogu imaju i izvrsna sveučilišta, tako se u sklopu programa PoC pruža potpora inovativnim projektima naših izvrsnih znanstvenika i istraživača s ciljem da se:

- hrvatskim znanstvenicima i istraživačima pomogne i olakša plasirati njihove ideje i izume iz laboratorija na tržište
- postigne učinkovitija komercijalizacija znanstveno-istraživačkih rezultata
- osigura bolja iskoristivost intelektualnog kapitala na sveučilištima i unutar znanstvenih instituta
- omogućiti stvaranje novih na znanju utemeljenih poduzeća sa sjedištem u Republici Hrvatskoj te s potencijalom i sposobnošću za rast i razvoj (tzv. *spin-off* sa sveučilišta i znanstvenih instituta). U postizanju ovog cilja ključan je program Podrške uredima za transfer tehnologije.

- omogućiti prijenos znanja i tehnoloških rješenja sa sveučilišta i znanstvenih organizacija u gospodarstvo
- osigura jačanje suradnje između sveučilišta i znanstvenih organizacija i gospodarstva

**Graf 38:** Pregled osnovnih učinaka programa PoC do 31.12.2014.



Od ostalih učinaka do 31.12.2014. je zabilježen povećan broj suradnje između znanstvenog i gospodarskog sektora, 50 novozaposlenih osoba na PoC projektima, zabilježeno je do 20 prijava za povlačenje sredstava iz EU strukturnih fondova i nekoliko *spin-out* poduzeća.

Popis korisnika kojima je isplaćena potpora prema ovom programu (PoC Public i PoC Private) u 2014. godini nalazi se u Prilogu 7 i Prilogu 8 na kraju ovog Izvješća.

## 5.6. Program potpore suradničkog istraživanja i razvoja (IRCRO)

Program IRCRO namijenjen je poticanju suradnje između znanstvene zajednice i gospodarstva na razvojnim projektima. Projekte prijavljuju mala i srednja trgovačka društva zainteresirana za transfer tehnologije iz istraživačko-razvojnih ustanova u svrhu povećanja konkurentnosti razvijanjem novih ili unapređenjem postojećih proizvoda, usluga ili proizvodnih procesa. Ovakve projekte HAMAG-BICRO potiče nepovratnim sredstvima, u visini od polovice vrijednosti opravdanih troškova projekta, do maksimalnog iznosa od 900 tisuća kuna.

Ciljevi programa su:

- Poticati mala i srednje velika poduzeća na povećanje svojih IR aktivnosti
- Njegovati i jačati veze između gospodarstva i znanosti
- Bolje iskoristiti postojeću infrastrukturu znanstveno-istraživačkih institucija
- Pomoći malim i srednjim poduzećima da skrate vremenski ciklus za provedbu istraživačko razvojnog projekta
- Poticati znanstveno-istraživačke institucije na suradnju s gospodarstvom

Tijekom 2014. godine u sklopu programa IRCRO u provedbi je bio samo 1 projekt, odobren u okviru Drugog projekta tehnološkog razvoja. Ukupni iznos isplaćenih sredstava iznosio je 248 tisuća kuna.

Popis korisnika kojima je isplaćena potpora u 2014. godini nalazi se u Prilogu 9 na kraju ovog Izvješća.

## 5.7. Program EUREKA/EUROSTARS

EUREKA je europska inicijativa za financiranje tržišno orijentiranih projekata različitih tehnologijskih područja. Osnovana je 1985. godine Hannoverском deklaracijom od strane 17 europskih zemalja i članica Komisije Europske Zajednice. EUREKA pomaže izgradnji partnerstava kroz zajedničke multilateralne projekte u cilju jačanja europske konkurentnosti. Rezultati projekata su novi proizvodi ili usluge koji promiču napredne tehnologije i imaju svoje mjesto na tržištu.

Od svibnja 2010. godine, temeljem Sporazuma o provedbi programa EUREKA s Ministarstvom znanosti, obrazovanja i sporta, BICRO preuzima odgovornost za cjelokupnu provedbu koja uključuje ugovaranje i financiranje projekata. Od svibnja 2014. agencija HAMAG-BICRO preuzima provedbu programa. Program je namijenjen malim i srednje velikim trgovačkim društvima za razvoj novih proizvoda, usluga ili procesa. Radi ostvarivanja transfera tehnologije i znanja, poduzeća mogu u projekt uključiti znanstveno-istraživačke institucije. Partneri moraju biti iz najmanje dvije različite zemlje sa statusom punopravnog članstva. Ciljevi programa su potaknuti tvrtke na ulaganje u aktivnosti istraživanja i razvoja te na taj način jačati njihov inovacijski kapacitet, potaknuti suradnju i ujedinjavanje resursa poduzetnika i znanstveno-istraživačkih organizacija, te stvoriti temelje za međunarodni tržišni plasman.

Tablica 15: Pokazatelji za program EUREKA u 2014. godini

Pokazatelji programa EUREKA u 2014. godini	
Zaprimljene pretprijave	4
Odobrene pretprijave	3
Iznos isplaćenih sredstava (tisuća kuna)	1.270

Popis korisnika kojima je isplaćena potpora u 2014. godini nalazi se u Prilogu 10 na kraju ovog Izvješća.

## 5.8. PROGRAM ULAGANJA U TEHNOLOGIJSKU I INOVACIJSKU INFRASTRUKTURU (TEHCRO)

Ulaganje u tehnološku i inovacijsku infrastrukturu predstavlja jednu od najučinkovitijih mjera potpore za razvoj inovacija, podizanje konkurentnosti gospodarstva i otvaranje novih radnih mjesta. Infrastrukturne institucije, poput znanstveno-tehnoloških parkova, inkubatora za nove tehnologije, istraživačko-razvojnih centara i centara kompetencije, pospješuju gospodarski razvoj i podižu konkurentnost regije tako što stvaraju nove poslovne mogućnosti i dodaju vrijednost postojećim poduzećima, potiču poduzetništvo i inkubiraju nove inovativne tvrtke, kreiraju znanje i nove poslove, grade atraktivne prostore za visokokvalificirane radnike, ubrzavaju rast lokalne industrije i diversificiraju regionalnu strukturu gospodarstva, te poboljšavaju sinergije i interakciju između obrazovnih, znanstveno-istraživačkih i gospodarskih subjekata. Program TEHCRO svojim učaganjima pomaže pokretanje, unaprjeđenje i razvoj infrastrukturnih institucija poput znanstveno-tehnoloških parkova, inkubatora za nove tehnologije, istraživačko-razvojnih centara i centara kompetencija. U sklopu programa TEHCRO razlikuju se četiri programske linije: (1) Tehnologijski inkubatori, (2) Tehnologijsko-poslovni centri, (3) Centri kompetencije i (4) Razvojno-istraživački centri.

U 2014. godini nije bilo financiranja novih projekata u sklopu programa TEHCRO te je fokus bio na održavanju i provedbi postojećih programskih aktivnosti. U 2014. godini isplaćeno je 1.375 tisuća kuna ranije ugovorenih sredstava.

Popis korisnika kojima je isplaćena potpora u 2014. godini nalazi se u Prilogu 11 na kraju ovog Izvješća.

## 6. EU PROJEKTI I PODRŠKA RAZVOJA KORISNICIMA

### 6.1. Mreža studentskih poduzetničkih inkubatora (MSPI)

Opći cilj projekta je razvitak i podizanje kvalitete obrazovanja i osposobljavanja za poduzetništvo u visokoškolskim institucijama i cjelokupnog gospodarstva Republike Hrvatske.

Poseban cilj projekta je smanjenje rizika studentima prilikom ulaska u poduzetništvo korištenjem stručne savjetodavne pomoći mentora, otvaranje tvrtki u vlasništvu studenata i otvaranje stvarnih i virtualnih studentskih poduzetničkih inkubatora na visokoškolskim institucijama.

Mreža studentskih poduzetničkih inkubatora (MSPI) je virtualna platforma putem koje studenti, uz pomoć mentora, razvijaju svoje poslovne ideje. Projekt je pokrenut u partnerstvu s Obrazovnom grupom Zrinski u cilju razvoja posebne ciljane skupine poduzetništva u Hrvatskoj, studentskog poduzetništva, fokusirajući se pri tome na pozitivne učinke povezivanja i suradnje između akademske zajednice, poduzetnika i potpornih institucija malog gospodarstva.

Komunikacija unutar Programa odvija se između studenata koji imaju poduzetničke ideje, mentora i administratora i to putem interaktivne internetske stranice [www.mspi.hr](http://www.mspi.hr). Studenti opisuju poduzetničku ideju i biraju mentora (najviše 5) prema području specijalizacije.

Program provode HAMAG-BICRO, Obrazovna grupa Zrinski, 28 visokoškolskih institucija i 8 potpornih institucija. Od ukupno 125 mentora, njih 17 su poduzetnici, a 18 predstavnici potpornih institucija kao što su: DZIV, HGK, HOK i HBOR.

Ostvareni rezultati:

- 70 studenata u Mreži
- 2 aktualna projekta
- izrađen Priručnik za mentore
- napravljena interaktivna internetska stranica putem koje se provodi Program - [www.mspi.hr](http://www.mspi.hr); otvorena Facebook stranica – 305 likes
- izrađen banner koji se postavlja na mrežnim stranicama partnera
- izrađen letak/plakat
- održana je serija predavanja o mogućnostima koje virtualni inkubator nudi studentima visokoškolskih institucija (VŠI) koje su pristupile MSPI-u. Dodatno se radilo na predavljanju i promociji projekta među visokoškolskim institucijama i poduzetnicima u cilju njihovog uključivanja u projekt.

### 6.1. Pilot projekt: Start up akademija

HAMAG-BICRO je, u suradnji s Razvojnoum agencijom Zagreb – TPZ, organizirao poduzetničku izobrazbu pod nazivom „Start up akademija“ te je potpisan Sporazum o suradnji na provedbi pilot projekta. Izobrazba je namijenjena poduzetnicima početnicima s područja grada Zagreba koji su se prijavili ili imaju namjeru prijaviti se za neku od poticajnih mjera HAMAG-BICRO-a (mikrokredit, jamstvo / pismo namjere, bespovratna potpora).

Cilj izobrazbe je pružiti poduzetnicima osnovna znanja koja su im potrebna za uspješno vođenje poduzeća i opstanak na tržištu, te time povećati broj uspješnih start up poduzeća u Hrvatskoj.

Izobrazba se sastoji od osnovnog poduzetničkog seminara i specijalističkih seminara. Pohađanje osnovnog poduzetničkih seminara je besplatno za polaznike, a za pohađanje specijalističkih seminara plaća se simbolična cijena. Uspješnim završetkom izobrazbe polaznici dobivaju certifikat o završenoj „Start up akademiji“ na kojem će se pobrojati glavne teme ovog programa. Za dobivanje certifikata potrebno je završiti osnovni i dva specijalistička seminara po vlastitom izboru.

Pilot projekt je započeo u gradu Zagrebu, s ciljem da se proširi na sve županije. Potpisan je Sporazum o suradnji na provedbi pilot projekta sa STEP Ri iz Rijeke i s DURA-o,, Razvojnoum agencijoum grada Dubrovnika. Prvi seminari su već održani u Zagrebu i Rijeci.

U izvještajnom razdoblju zaprimljeno je 10.820 upita poduzetnika iz djelokruga rada Agencije. Poduzetnici i dalje preferiraju komunikaciju telefonskim putem (8.254). Slijedi elektronička pošta (2.483) te komunikacija osobnim kontaktom (83). Intenzivna komunikacija s poduzetnicima u prvom tromjesečju 2014. godine izravna je posljedica velikog interesa poduzetnika za Poduzetničkim impulsom. Većina upita odnosi se na bespovratne potpore, a poduzetnici su pokazali interes i za jamstvene programe, mikrokredite, investicije i ostale projekte Agencije. Nastavljeno je s dobrom praksom odgovaranja na upite zaprimljene e-poštom u roku od 24 sata. S poduzetnicima se komunicira i prilikom održavanja stručnih tribina na kojima sudjeluju djelatnici i Uprava HAMAG-BICRO-a.

### **6.3. BIOCentar: Inkubacijski centar za bioznanosti**

BIOCentar je zamišljen kao mjesto poticanja i ostvarivanja uspješne suradnje između znanstvenih istraživanja i gospodarstva te tehnologijske infrastrukture i novih biotehnoloških tvrtki u procesu razvoja novih proizvoda. Ovaj inkubacijski centar za bio-znanosti, smješten u sklopu istočnog kampusa Sveučilišta u Zagrebu, klijentima će osiguravati pružanje najkvalitetnije pomoći i savjetodavnih usluga kako bi se razvili u uspješne poduzetnike.

Partneri na projektu su Sveučilište u Zagrebu i grad Zagreb, a cilj je da se projekt realizira uz aktivno sudjelovanje akademske i znanstvene te lokalne zajednice. Projekt traje od 2011. do 2015. godine, a vrijednost mu je 16.3 milijuna eura, od čega 79% financira Europska unija.

Ostvareni su sljedeći rezultati:

- završeni radovi unutar objekta
- opremanja BIOCentra (vrijednost opreme oko 5 milijuna eura)
- raspisivanje natječaja i zapošljavanje izvršnog direktora i voditeljice laboratorija BIOCentra
- nastavljene su inkubatorske aktivnosti u vidu pronalaska stanara i korisnika usluga te izvora financiranja.
- nastavljene su marketinške aktivnosti, izrađen vizualni identitet, brošura i web stranica
- razrađeni su postupci i poslovni plan sukladno području djelovanja putem kojih će pružati usluge svojim korisnicima:
  - BIOInfrastruktura - usluga najma uredskog prostora, laboratorijskog prostora i opreme, najam prostorija opće namjene (konferencijske dvorane, sobe za sastanke i sl.) te prateće usluge (pristup internetu i sl.)
  - BIOInkubacija - savjetodavne usluge vezane uz razvoj poslovanja (procjena tehnološkog potencijala, stanje i analiza tržišta i konkurencije, evaluacija poslovnog plana i sl.), pomoćne usluge nužne za pokretanje poduzeća i inkubaciju
  - BIOTransfer - usluga uključuje transfer tehnologije kao podršku istraživačko-razvojnim projektima korisnika, omogućavanje suradnje znanstvenih grupa, korisnika i industrije te istraživanja i razvoj do novog proizvoda



- BIOEdukacija - usluga predstavlja pružanje poslovno – tehničke edukacije u svrhu stjecanja specijaliziranih znanja i iskustava (*know-how*)
- BIOUmrežavanje - uspostavljanje mreže relevantnih institucija, kompanija i pojedinaca, formiranje baze podataka s informacijama o projektima i tehnološkim rješenjima i sl.

## 6.4. MEĐUNARODNI PROJEKTI HAMAG-BICRO-a

### 6.4.1. FINNO - Mehanizam za poticanje inovacija u Jugoistočnoj Europi

Projekt je odobren unutar programa Jugoistočna Europa (SEE - *South-East Europe*), mjere Podrška inovacijama i poduzetništvu u cilju unapređenja javnih politika za potporu inovacijama.

Cilj projekta FINNO je doprinijeti većoj učinkovitosti mjera javnih politika koje se odnose na tehnološki razvoj te podršku malom i srednjem gospodarstvu, kroz pružanje mogućnosti usporedbe inovacijskog kapaciteta zemalja Jugoistočne Europe. Aktivnosti projekta uključivale su osmišljavanje specifičnog alata za mapiranje postojećih mjera za potporu inovacijama, utvrđivanje nedostataka te međusobnu usporedbu nacionalnih mjera zemalja u regiji. Rezultati projekta pružaju pregled uloženi napore zemlja Jugoistočne Europe u vlastite inovacijske sustave te omogućuju usporedbu sa zemljama u okruženju prema unificiranoj metodologiji. Na taj način omogućava se i buduća usporedba s ostalim regijama u Europi. Za održivost rezultata projekta zadužen je FINNO odbor koji će i nakon završetka projekta nastaviti promicati koncept upravljanja inovacijama na makro razini temeljen na praćenju i mjerenju učinaka mjera te pravovremenom i prikladnom primjenom ustanovljenih preporuka za poboljšanje u skladu s tehnološkim i gospodarskim trendovima te potrebama poduzeća.

Ministarstvo znanosti, obrazovanja i sporta na projektu je sudjelovao kao partner (HAMAG-BICRO je bio zadužen za operativnu provedbu aktivnosti u Hrvatskoj). Projekt je trajao od ožujka 2011. do rujna 2014. godine, a vrijednost mu je bila 1.527,5 tisuća eura, od čega je 96 tisuća eura bilo nominirano za hrvatske partnere.

U sklopu projekta FINNO razvijen je on-line alat SAT (*Self-Assessment Tool*) koji se koristio za komunikaciju s 50 tvrtki te je dobiveno njihovo mišljenje o raspoloživim instrumentima poticanja poduzetništva i inovacija u ex-ante / in-medio / ex-post fazi poduzetničkog poduhvata. Zahvaljujući njihovim komentarima utvrđene su pogreške u sustavu potpora (najniže je ocijenjena potpora u fazi komercijalizacije i izlaska na tržište). Nastavno na to, organizirana je radionica s poduzetnicima na kojoj se na tri tematska stola (Upravljanje projektima / Suradnja, Transfer tehnologije i Intelektualno vlasništvo / Internacionalizacija i Rizični kapital) raspravljalo o problemima, predstavile su se dobre prakse te su se donijeli zajednički zaključci što i kako poticati kako bi se prevladali utvrđeni problemi.

Postignuta interakcija među dionicima polučila je veliki uspjeh te je rezultirala pokretanjem inicijative da se nastavi s takvim dijalozima na mjesečnoj osnovi u formi danas aktivnog Poduzetničkog foruma.



#### **6.4.2. VIBE - Venture Initiative in Balkan Europe**

Projekt je odobren unutar programa Jugoistočna Europa (SEE) i nastoji odgovoriti izazovu kreiranja sustava za razvoj inovacija i poduzetništva potičući privatna ulaganja u inovativne poduzetničke tvrtke u partnerstvu s javnim inicijativama i investicijama. VIBE nudi transnacionalni integrirani pristup kako bi se izbjeglo nepotrebno dupliciranje. Cilj projekta je mobilizirati kritičnu masu regionalnih investicija te pružiti efikasnu podršku svim interesnim dionicima (investitori, kreatori politike i agencije) te potaknuti snažan rast poduzetnika diljem regije.

Hrvatska, kao ni ostale zemlje u regije, nema razvijeno tržište rizičnog kapitala (VC). Postojale su razne inicijative za pokretanje tog tržišta, uključujući i program VENCRO, no ovo tržište nije zaživjelo zbog različitih čimbenika koji su imali utjecaja na ishod ovih inicijativa. Trenutno su u Hrvatskoj dostupni jedino FGS-ovi koji više djeluju kao PE fondovi, a u investicijskim prioritetima i portfeljima nemaju visoko rizične projekte. Budući da HAMAG-BICRO, kao središnja institucija u nacionalnom inovacijskom sustavu, kroz svoje programe financira životni ciklus inovacija, nužno je da osigura put prema daljnjem razvoju odabranih projekata.

VIBE je projekt u sklopu SEE programa s naglaskom na postizanje cilja prioriteta poticanja inovacija i poduzetništva. Ovim se projektom nastojalo utvrditi sve sudionike na VC tržištu na području zapadnog Balkana. Kroz međusobno povezivanje ulagača (VC fondovi, Poslovni anđeli), stručnjaka iz područja investicijskih fondova, javnih institucija te krajnjih korisnika financiranja ovog tipa, cilj je bio stvoriti mrežu poznanstava i suradnje koja će pridonijeti proaktivnom djelovanju u ovom području.

Partneri su organizirali lokalne radionice, seminare i okrugle stolove u cilju povezivanja usko specijalizirane zajednice ulagača na tržištu rizičnog kapitala. Središnja događanja ovog projekta bila su četiri BkVF (Balkan Venture Forum) kao idealna prilika za povezivanje svih interesnih dionika na ovom tržištu zamišljena kao mjesto susreta predstavnika javnih institucija odgovornih za ovo područje iz svih zemalja sudionika na ovom projektu, stručnjaka iz zemalja u kojima je VC tržište razvijeno i uspješno te potencijalnih ulagača na našem tržištu. Između ostalog, izrađena je i web platforma koja je dostupna svim sudionicima na VC tržištu u ovom dijelu Europe kako bi doprinijela njihovom povezivanju i međusobnom mentoriranju.

Projekt je trajao od siječnja 2013. do prosinca 2014. godine, a vrijednost mu je bila 1.676 tisuća eura, od čega su aktivnosti koje je proveo HAMAG-BICRO financirane sa 66 tisuća eura.

#### **6.4.3. SEETechnology - Suradnja znanstvenih parkova jugoistočne Europe**

Projekt je financiran u sklopu transnacionalnog programa Jugoistočna Europa (SEE) u kojem je HAMAG-BICRO sudjelovao kao projektni partner te je uspješno završen 31.12.2014. godine. Glavni cilj projekta bio je razvoj i unaprjeđenje usluga podrške inovativnim malim i srednjim poduzećima te na taj način olakšati pristup inovativnim idejama i proizvodima nastalim u znanstveno-istraživačkom sektoru, te omogućiti suradnju između znanosti i poduzetništva na lokalnoj i regionalnoj razini.

Projekt je trajao od listopada 2012. do 31. prosinca 2014. godine, a vrijednost mu je bila 2.047 tisuća eura, od čega je HAMAG-BICRO financiran sa 109 tisuća eura.

Ostvareni su sljedeći rezultati:

- povećana suradnja između akademskih i istraživačkih ustanova i MSP-a
- povećana dostupnost kompetencija i rezultata R&D-a generiranih na akademskim i istraživačkim ustanovama MSP-evima
- iskazan veći interes MSP-a za inovativan pristup i jaču suradnju s akademskim i istraživačkim ustanovama
- uključen veći broj studenata u aktivnosti potpore inovacijama u MSP
- izrađen je dokument „Razvoj metodologije za evaluaciju i monitoring“
- izrađeni su dokumenti „Razvoj zajedničkih metodologija, alata, usluga – opisi i standardi“ te „Transnacionalno istraživanje i organizacijski koncept podrške poslovanju“
- organizirana je transnacionalna radionica na kojoj su sudjelovali projektni partneri iz drugih zemalja
- održan je Innovation Lab SEETech Hackathon u suradnji za ZIP-om u cilju izrade mobilne ili web aplikacije kao odgovor na izazov za osiguranike Hrvatskog zavoda za zdravstveno osiguranje (HZZO)
- sudjelovanje na zajedničkim sastancima projektnih partnera
- izrađen je letak i roll up projekta
- objavljeni članci u poslovnim časopisima
- održana završna konferencija na kojoj su predstavljeni rezultati projekta SEETechnology
- ICT rješenje za dijeljenje strukturiranih informacija (o istraživanjima, inovacijama i drugim aktivnostima vezanim uz R&D)
- izrađena interaktivna transnacionalna platforma za pružanje potpornih alata i usluga inovativnim MSP-a

#### **6.4.4. EVLIA – Vrijednost intelektualne imovine pri financiranju malih i srednjih poduzeća**

Projekt je financiran u sklopu transnacionalnog programa Jugoistočna Europa (SEE) u kojem je HAMAG-BICRO sudjelovao kao projektni partner, te je uspješno završen 31.12.2014. godine.

Cilj projekta je bio razvoj metodologije za vizualizaciju i vrednovanje nematerijalne imovine malih i srednjih poduzeća, u suglasnosti s financijskim dionicima. Tijekom provedbe projektni partneri su testirali njenu učinkovitost na određenom broju inovativnih malih i srednjih poduzeća uz uključenost financijskih posrednika.

Projekt je trajao od studenog 2012. do 31. prosinca 2014. godine, a vrijednost mu je bila 1.920 tisuća eura, od čega je HAMAG-BICRO financiran sa 109 tisuća eura.

Ostvareni su sljedeći rezultati:

- izrađena analiza i selekcija metodološkog okvira
- održane transnacionalne radionice
- uspostavljena lokalna radna grupa
- Razvijeni alati za podršku vizualizacije nematerijalne imovine pojedinog MSP-a
- uspostavljena IT platforma
- održana edukacija potencijalnih korisnika razvijene metodologije
- organizirani sastanci radne grupe
- provedene pilot aktivnosti na MSP-ima za vizualizaciju nematerijalne imovine
- izrađeno pet dodataka poslovnom planu koji uključuju rezultate vizualizacije nematerijalne imovine
- izrađeno pet izvješća
- provedena je evaluacija metodologije i revizija
- izrađeni su letci i bilteni u sklopu projekta
- održana je završna konferencija projekta na kojoj su predstavljeni rezultati projekta
- potpisano pismo namjere za promoviranje rezultata projekta.

#### 6.4.5. TECRINO – Teaching Creativity in Engineering

Projekt je odobren unutar Long Learning Programme - Leonardo da Vinci, Grundtvig and Dissemination. HAMAG-BICRO je suvoditelj radnog paketa za projektnu diseminaciju te voditelj radnog paketa za održivost projekta.

Cilj projekta je razviti e-learning platformu i edukacijske materijale za odrasle u području kreativnosti i inovativnosti baziranom na sustavnom vođenju kroz procese učenja kreativnog i inovativnog razmišljanja. Sadržajni dio platforme sastoji se od multimedijalnih materijala podijeljenih u module i lekcije u kojima će se razraditi alati i procedure učenja, temeljeni na metodologijama koje potiču kreativno razmišljanje poput lateralnog razmišljanja i TRIZ metodologije.

Softverski dio platforme bit će kompatibilan s postojećim *open source* edukacijskim sustavima poput Moodle sustava. Materijali će se podijeliti u dvije skupine: za obuku predavača koji se bave edukacijom odraslih, te edukacijski materijali direktno namijenjeni studentima. Pod pojmom studenti, smatraju se osim akademskih studenata, zaposlenici u malim i velikim poduzećima te učenici u vokacijsko-edukacijskom sektoru.

U prvoj fazi projekta napravljena su nacionalna izvješća svih zemalja partnera na projektu o njihovim nacionalnim strategijama i trenutnim stanjima u VET sektorima, s posebnim istraživanjem o provedbi kompetencija vezanih za razvijanje kreativnosti i inovativnosti studenata. Tijekom studenog i prosinca 2014. godine, najviše projektnih aktivnosti je bilo vezano uz radni paket WP3 – pripremu metodologije za izradu e-learning platforme, te prijedloge o uređenju sadržaja projektnog web portala.

Aktivnosti ostvarene u 2014 godini:

- osmišljavanje projektnog profila i projektnih predložaka
- istraživanje i pisano izvješće „Analiza provedbe kompetencija o kreativnosti inovativnosti u edukacijskom sektoru HR“
- priprema i pisanje, izdavanje i distribucija projektnog newslettera
- priprema, pisanje i distribucija letaka na hrvatskom i engleskom jeziku
- prisustvovanje projektnim sastancima u Nikosiji u siječnju 2014. te Bilbaou u rujnu 2014. godine
- vođenje projektnih aktivnosti, proračuna te komunikacija s koordinatoricom i ostalim projektnim partnerima

Projekt traje od siječnja 2014. do 31. siječnja 2016. godine, a vrijednost mu je 399 tisuća eura, od čega su aktivnosti koje provodi HAMAG-BICRO financirane sa 43 tisuća eura.

## **7. POTICANJE INVESTICIJA I UNAPREĐENJE INVESTICIJSKOG OKRUŽENJA**

Imajući u vidu potrebu za pružanjem sveobuhvatnih informacija o uvjetima i načinima investiranja, te investicijskom potencijalu, HAMAG-BICRO je u 2014. godini nastavio obavljati poslove središnje agencije za informiranje inozemnih ulagača u segmentu malog i srednjeg poduzetništva zainteresiranih za ulaganje u Republiku Hrvatsku. Osim promocije usmjerene na inozemne ulagače, provela se i intenzivna kampanja educiranja domaćih poduzetnika u vezi s pogodnostima iz Zakona o poticanju investicija i unapređenju investicijskog okruženja (NN 111/12, 28/13) te financijskim instrumentima koje provodi HAMAG-BICRO. Posebna pažnja posvećena je inovativnim i visokotehnološkim tvrtkama te pristupu financiranju. Obzirom da je pristup financiranju jedna od značajnih prepreka u razvoju poslovanja za takve tvrtke, HAMAG-BICRO je u 2014. godini započeo razvoj novih programa koji će biti usmjereni na rješavanje ovog problema.

### **7.1. INVESTICIJSKI KATALOG INOVATIVNIH PROJEKATA**

HAMAG-BICRO je izradio investicijski katalog inovativnih projekata koji sadrži pregled inovativnih i visokotehnoloških tvrtki zainteresiranih za vlasničko povezivanje s institucionalnim i strateškim ulagačima te opis njihovih projekata. Katalog je namijenjen prvenstveno inozemnim ulagačima te je komplementaran s ostalim instrumentima koje HAMAG-BICRO provodi ili namjerava uvesti.

Na temelju odabranih projekata iz kataloga inovativnih projekata HAMAG-BICRO-a, ostvarena je suradnja s Ministarstvom vanjskih i europskih poslova te je navedeni katalog predviđen kao podloga za djelovanje gospodarske diplomacije čijim kanalima će se prezentirati investicijsko okruženje, prednosti Republike Hrvatske kao ulagačke destinacije te javni i privatni projekti koji se mogu ostvariti uz pomoć inozemnog partnera. Od strane HAMAG-BICRO-a napravljen je i pregled poduzetničkih potpornih institucija za start up tvrtke u vidu poduzetničkih inkubatora. Osim suradnje s navedenim institucijama, HAMAG-BICRO je i izravno predstavio katalog inozemnim ulagačima.

## 8. KONTROLA NAMJENSKOG KORIŠTENJA SREDSTAVA

Tijekom 2014. godine HAMAG-BICRO je proveo ukupno 124 terenske provjere namjenskog korištenja nacionalnih sredstava. U navedenom vremenskom razdoblju obavljene su terenske provjere namjenskog korištenja dodijeljenih sredstava bespovratnih potpora kod 76 korisnika potpore, 5 korisnika mikrokredita te terenske provjere namjenskog korištenja sredstava kredita za koje je HAMAG-BICRO izdao jamstvo kod 43 nalogodavca jamstva. Provedbom terenskih kontrola obavljena je provjera sredstava u ukupnoj vrijednosti od 111.481 tisuća kuna.

Prilikom obavljanja terenskih provjera u 2014. godini utvrđene su sljedeće nepravilnosti:

**Tablica 16:** Prikaz nepravilnosti utvrđenih u 2014. godini

Vrsta nepravilnosti	Broj utvrđenih slučajeva	Vrijednost sredstava (tis. kuna)
Nenamjensko korištenje dodijeljenih sredstava bespovratnih potpora	1	74
Nenamjensko korištenje sredstava kredita za koje je HAMAG-BICRO izdao jamstva	3	1.727
<b>UKUPNO:</b>	<b>4</b>	<b>1.801</b>

Provođenjem terenskih provjera, utvrđene su četiri nepravilnosti u ukupnoj vrijednosti od 1.801 tisuća kuna, od čega je jedna nepravilnost u vrijednosti od 74 tisuća kuna utvrđena pri korištenju sredstava bespovratnih potpora, dok su tri nepravilnosti u ukupnoj vrijednosti od 1.727 tisuća kuna utvrđene pri nenamjenskom korištenju sredstava kredita za koje je HAMAG-BICRO izdao jamstva.

**Tablica 17:** Pregled terenskih provjera 2014. godine - sredstva bespovratnih potpora

Terenske provjere - potpore	Vrijednost provedenih terenskih provjera potpora (tis. kuna)	Broj provedenih provjera potpora
2014. MJERA A - A1: Mikro poduzetništvo i obrt	962	5
MJERA B - B1: Malo i srednje poduzetništvo i obrt	3.651	3
MJERA B - B2.1: Inovacije u poduzetništvu - fizičke osobe	50	1
MJERA B - B2.2: Inovacije u poduzetništvu - gospodarski subjekti	496	1
<b>Ukupno 2014.:</b>	<b>5.159</b>	<b>10</b>
2013. Jačanje poslovne konkurentnosti	14.824	19
<b>Ukupno 2013.:</b>	<b>14.824</b>	<b>19</b>
2012. Nove tehnologije	2.321	5
Pozicioniranje na tržištu	342	6
Zadružno poduzetništvo	160	1
<b>Ukupno 2012.:</b>	<b>2.823</b>	<b>12</b>
Jačanje konkurentnosti	1.095	22
Očuvanje obrtničke tradicije	9,5	1
2011. Poduzetništvo mladih, početnika i osoba s invaliditetom	85	5
Poduzetništvo u kulturi	105	2
Tradicijski i umjetnički obrti	144	4
Poduzetništvo žena	12	1
<b>Ukupno 2011.:</b>	<b>1.450</b>	<b>35</b>
<b>SVEUKUPNO</b>	<b>24.256</b>	<b>76</b>

**Tablica 18:** Pregled terenskih provjera 2014. godine – jamstva

Terenske provjere - jamstva		Vrijednost provedenih terenskih provjera jamstava (tis. kuna)	Broj provedenih provjera jamstava
2014.	Likvidnost	11.449	4
	Poljoprivrednici	2.776	3
	IPARD	8.500	1
	Rast	12.618	2
	Rastrimo zajedno	11.449	4
	<b>Ukupno 2014.:</b>	<b>35.344</b>	<b>10</b>
2013.	Investicijom do uspjeha	11.014	1
	Likvidnost	3.777	3
	Novi poduzetnici	1.531	3
	Poljoprivrednici IPARD	6.500	1
	Rast	17.764	6
	<b>Ukupno 2013.:</b>	<b>40.586</b>	<b>14</b>
2012.	Financijski leasing	59	1
	Likvidnost	2.687,5	2
	Novi poduzetnici	1.635	2
	Poduzetnik u zoni	1.124	1
	Rast	562,5	2
	Žene poduzetnice	980	2
	<b>Ukupno 2012.:</b>	<b>7.047</b>	<b>10</b>
2011.	Mikrokrediti	200	1
	Novi poduzetnik	441	2
	Obrtni kapital	1.713	3
	Žene poduzetnice	611	2
	<b>Ukupno 2011.:</b>	<b>2.947</b>	<b>8</b>
2010.	Poljoprivrednici	950	1
	<b>Ukupno 2010.:</b>	<b>950</b>	<b>1</b>
<b>SVEUKUPNO</b>		<b>86.874</b>	<b>43</b>

**Tablica 19:** Pregled terenskih provjera 2014. godine – mikrokrediti

Terenske provjere – mikrokrediti		Vrijednost provedenih terenskih provjera mikrokredita (tis. kuna)	Broj provedenih provjera jamstava
2014.	Mikrokrediti	350	5
	<b>Ukupno 2014.:</b>	<b>350</b>	<b>5</b>

U razdoblju od 01.01.2014. do 31.12.2014. godine provedene su ukupno 124 terenske provjere dodijeljenih nacionalnih sredstava, u ukupnoj vrijednosti od 111.481 tisuća kuna, od čega je provjereno 76 projekata dodijeljenih sredstava bespovratnih potpora u vrijednosti 24.257 tisuća kuna, 43 dodijeljenih jamstava ukupne vrijednosti 86.874 tisuća kuna te pet izdanih mikrokredita u iznosu od 350 tisuća kuna.

Prilikom provedbe terenskih kontrola, prema Godišnjem planu terenskih provjera za 2014. godinu, korisnicima kod kojih su provođene provjere također su kontrolirani svi projekti po kojima su dodijeljena nacionalna sredstva za razdoblje 2008.-2013. godina (potpore i jamstva).

Kod provedbe terenskih kontrola namjenskog korištenja sredstava za koja je izdano državno jamstvo, provedene su 43 terenske provjere.

Vezano za terenske kontrole korištenja mikrokredita, provedeno je šest kontrola u ukupnoj vrijednosti od 350 tisuća kuna.

## 8.1 POSTUPCI PREDSTEČAJNE NAGODBE

Sukladno Zakonu o financijskom poslovanju i predstečajnoj nagodbi (NN 108/2012, 144/2012, 81/13 i 112/13) HAMAG-BICRO sudjeluje u postupcima predstečajne nagodbe koji se vodi nad predstečajnim dužnicima za koje je HAMAG-BICRO izdao jamstvo ili isplatio jamstvo. HAMAG-BICRO u navedenim postupcima predstečajne nagodbe prijavljuje svoje nedospjele i dospjele tražbine po osnovi izdanih ili isplaćenih jamstva kreditorima/korisnicima jamstva u zakonskom roku nadležnim službama FINA-e.

Struktura postupaka predstečajnih nagodbi u vremenskom razdoblju od 01.01. do 31.12.2014. godine:

- 30 predmeta u kojima su nad dužnicima otvoreni postupci predstečajne nagodbe:
  - u 27 predmeta izdana su jamstva HAMAG-BICRO-a, ali ista još nisu aktivirana
  - u 2 predmeta izdana su i isplaćena jamstva HAMAG-BICRO-a
  - u 1 predmetu je opozvano jamstvo
- u 3 predmeta odbačeni su prijedlozi za otvaranje postupaka predstečajne nagodbe
- u 5 predmeta obustavljen je postupak predstečajne nagodbe
- u 5 predmeta podnesen je prijedlog za otvaranje postupka predstečajne nagodbe

## 8.2 STEČAJNI POSTUPCI

U razdoblju od 01.01. do 31.12.2014. otvoreno je ukupno 15 stečajnih postupaka, i to 14 nad stečajnim dužnicima prema kojima je HAMAG-BICRO imao dospjela nepodmirena potraživanja te 1 stečajni postupak nad dužnikom za kojega jamstvo još nije aktivirano, no rok još nije istekao.

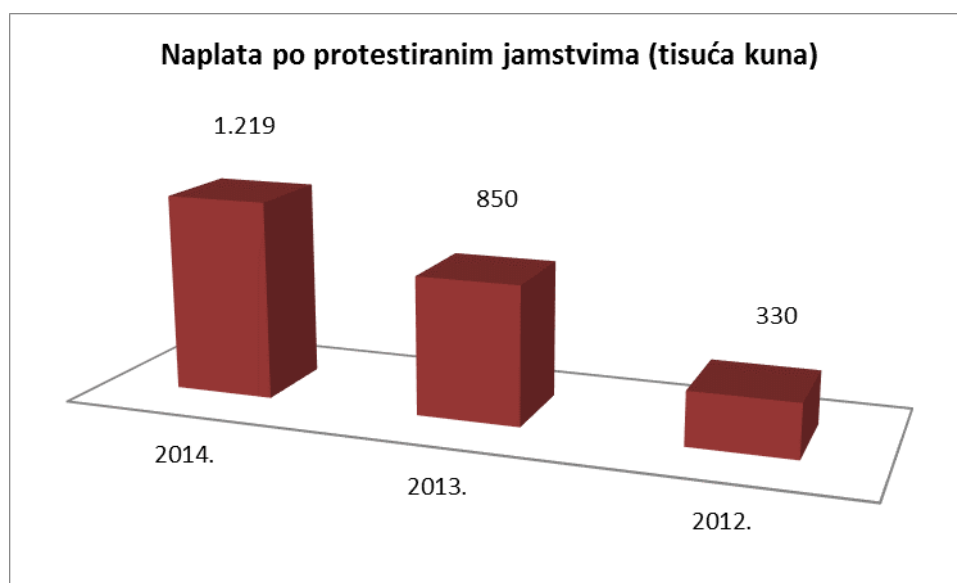
Od toga je 11 stečajnih postupaka otvoreno nad stečajnim dužnicima za koje je HAMAG-BICRO poslovnim bankama isplatio iznos jamstva, 1 nad stečajnim dužnikom kojem je izdano jamstvo, ali isto nije aktivirano, 2 stečajna postupka otvorena su nad stečajnim dužnicima kojima je HAMAG-BICRO isplatio bespovratnu potporu, te 1 nad stečajnim dužnikom kome je po BICRO-ovom programu isplaćen beskamatni zajam. Ukupni iznos potraživanja HAMAG-BICRO-a u pokrenutim stečajnim postupcima iznosio je 23.518 tisuća kuna.

## 8.3 NAPLATA DOSPJELOG POTRAŽIVANJA HAMAG-BICRO-a

### 8.3.1. Naplata po isplaćenim jamstvima

Po osnovi prethodno plaćenih protestiranih jamstava tijekom 2014. godine, u proračun Republike Hrvatske vraćeno je 1.219 tisuća kuna dospelog potraživanja HAMAG-BICRO-a, što predstavlja rast od 43 % u odnosu na isto razdoblje 2013. godine kad je naplaćeno 845 tisuća kuna.

Graf 39: Naplata po protestiranim jamstvima



### 8.3.2. Naplate po isplaćenim potporama

Po osnovi isplaćenih potpora tijekom 2014. godine je, zbog utvrđenih nepravilnosti po svim projektima, od korisnika potpora ukupno naplaćeno 1.527 tisuća kuna, što predstavlja rast od 355 % u odnosu na isto razdoblje 2013. godine kad je naplaćeno 335 tisuća kuna.



## 9. FINANCIJSKO IZVJEŠĆE

Hrvatska agencija za malo gospodarstvo i investicije (HAMAG INVEST) je 8. svibnja 2014. imala statusnu promjenu prema kojoj joj je pripojena Poslovno-inovacijska agencija Republike Hrvatske, temeljem Zakona o izmjenama i dopunama zakona o poticanju razvoja malog gospodarstva (NN 56/13) i Ugovora o pripajanju Poslovno-inovacijske agencije RH (BICRO) HAMAG INVEST-u od dana 8. travnja 2014. Sredstva Poslovno-inovacijske agencije Republike Hrvatske za 2014. godinu bila su osigurana u Državnom proračunu RH u razdjelu 080 - Ministarstvo znanosti, obrazovanja i sporta, glava 0811 Poslovno inovacijska agencija RH – BICRO (NN 152/13) u iznosu od 17.197 tisuća kuna. Prema izvršenju je do pripajanja BICRO utrošio 3.301 tisuća kuna. Hrvatska agencija za malo gospodarstvo i investicije (HAMAG INVEST) imala je osigurana sredstva u Državnom proračunu Republike Hrvatske u razdjelu 051 - Ministarstvo poduzetništva i obrta (NN 152/13) u iznosu od 158.164 tisuća kuna, a zadnje izmjene i dopune 1.12.2014. u NN br. 141/14 u iznosu od 155.147 tisuća kuna.

### 9.1. BILANCA

Tablica 20: Imovina i izvori financiranja

R.br.	Opis	2013. (tis. kuna)	2014. (tis. kuna)	Indeks 2014./2013.
<b>AKTIVA</b>				
<b>1.</b>	<b>Nefinancijska imovina</b>	<b>1.236</b>	<b>1.647</b>	<b>133,2</b>
1.1.	Neproizvedena dugotrajna imovina	129	224	173,7
1.2.	Proizvedena dugotrajna imovina	1.107	1.423	128,5
<b>2.</b>	<b>Financijska imovina</b>	<b>125.405</b>	<b>185.264</b>	<b>147,7</b>
2.1.	Novac u banci	10.992	11.110	101,1
2.2.	Depoziti i potraživanja	1.343	1.324	98,5
2.3.	Potraživanja za dane zajmove	104.632	164.638	155
2.4.	Dionice i udjeli u glavnici	-	12	-
2.5.	Potraživanja za prihode poslovanja	7.434	6.989	94
2.6.	<b>Rashodi budućih razdoblja</b>	<b>1.004</b>	<b>1.191</b>	<b>118,6</b>
<b>UKUPNO AKTIVA (1+2)</b>		<b>126.641</b>	<b>186.911</b>	<b>147,6</b>
<b>PASIVA</b>				
<b>3.</b>	<b>Obveze</b>	<b>9.945</b>	<b>40.623</b>	<b>408,5</b>
3.1.	Obveze za rashode poslovanja	5.223	7.651	146,5
3.2.	Obveze za nabavu nefinancijske imovine	-	82	-
3.3.	Obveze za kredite i zajmove	-	25.356	-
3.4.	Odgod. plaćanje rashoda i prih. buduć. razd.	4.722	7.534	159,5
<b>4.</b>	<b>Izvori sredstava</b>	<b>116.696</b>	<b>146.288</b>	<b>125,4</b>
4.1.	Vlastiti izvori	115.908	143.728	124
4.2.	Višak prihoda poslovanja	788	2.560	324,8
<b>UKUPNO PASIVA (3+4)</b>		<b>126.641</b>	<b>186.911</b>	<b>147,6</b>

## Aktiva

Na dan 31. 12. 2014. godine ukupna vrijednost imovine Agencije iznosila je 186.910 tisuća kuna.

U strukturi imovine 1.646 tisuća kuna odnosi se na nefinancijsku imovinu, koju čini neproizvedena dugotrajna imovina u iznosu 224 tisuća kuna i proizvedena dugotrajna imovina u iznosu od 1.422 tisuće kuna.

Financijska imovina iznosi 185.264 tisuća kuna, što je povećanje od 47,4 % u odnosu na 2013. godinu. Financijsku imovinu čine: novac u banci, depoziti i potraživanja, potraživanja za dane zajmove, potraživanja za prihode poslovanja i rashodi budućih razdoblja te temeljni kapital BICRO BIOCENTRA d.o.o

Novčana sredstva čine sredstva na kunskom i deviznom računu u iznosu od 11.110 tisuća kuna. Depozite i potraživanja čine: depoziti u kreditnim i ostalim financijskim institucijama u iznosu od 1.263 tisuća kuna i potraživanja u iznosu od 59 tisuće kuna. Na dan 31.12.2014. potraživanja po aktiviranim jamstvima iznosila su 164.638 tisuća kuna.

Potraživanja za prihode poslovanja iznose 6.989 tisuća kuna i najvećim djelom, u iznosu od 5.043 tisuće kuna, odnose se na potraživanja od imovine, iznos od 1.395 tisuća kuna odnosi se na potraživanja za pomoći od međunarodnih organizacija, institucija i tijela EU te proračunskih korisnika temeljem prijenosa sredstava EU, dok se iznos od 68 tisuća kuna odnosi na potraživanja od prodaje proizvoda i roba te pruženih usluga, a iznos od 482 tisuće kuna odnosi se na potraživanje za prihode iz proračuna.

## Pasiva

Pasivu Agencije čine obveze i izvori financiranja u ukupnom iznosu od 186.910 tisuće kuna.

Ukupne obveze Agencije na dan 31. 12. 2014. godine iznosile su 40.623 tisuća kuna.

Obveze za rashode poslovanja u iznosu od 7.651 tisuće kn čine obveze za plaću zaposlenicima u iznosu od 1.110 tisuća kuna, obveze za materijalne rashode u iznosu od 190 tisuća kuna, obvezu za nabavu nefinancijske imovine u iznosu od 82 tisuće kuna i ostale tekuće obveze u iznosu od 6.351 tisuća kuna. Ostale tekuće obveze u najvećem dijelu sastoje se od obveza za naplaćene tuđe prihode u iznosu od 4.873 tisuće kuna, sredstava za isplatu potpora u iznosu od 1.472 tisuće kuna i ostatak za bolovanje. Obveze za kredite i zajmove iznose 25.356 tisuća kuna, a sastoje se od obveza za zajmove od ostalih financijskih institucija u javnom sektoru u iznosu od 24.696 tisuća kuna (dospjeli i nedospjeli anuiteti temeljem zajma IBRD-a br. 73200-HR u ukupnom iznosu od 3.747,5 tisuća eura, koji traje od 15.11.2010. do 15.05.2020., koji ima 20 polugodišnjih anuiteta) i obveza za zajmove od trgovačkih društava u javnom sektoru u iznosu od 660 tisuća kuna.

Odgođeno plaćanje rashoda i prihodi budućih razdoblja odnose se na naplaćene prihode budućih razdoblja u iznosu od 7.534 tisuća kuna (iznos od 7.229 tisuća kuna odnosi se na projekte financirane iz zajma IBRD-a - NOVI RAZUM).

Izvori sredstava Agencije na dan 31. 12. 2014. godine iznosili su 146.288 tisuća kuna i odnosili su se na:

- vlastite izvore financiranja i ispravak vlastiti izvora u iznosu od 143.728 tisuća kuna i
- preneseni višak prihoda i višak prihoda tekuće godine u iznosu od 2.560 tisuća kuna

Vlastite izvore sredstava čine:

- vlastiti izvori za nefinancijsku imovinu od 754 tisuća kuna
- temeljni kapital u visini od 18.725 tisuća kuna
- sredstva za udio u Bicro Biocentru d.o.o. u iznosu od 12 tisuća kn (67 % ukupnog temeljnog kapitala u iznosu od 20 tisuća kuna; ostatak od 27 % ili 5,4 tisuća kuna pripada Sveučilištu u Zagrebu i 13 % ili 2.600 kuna Gradu Zagrebu)
- sredstva za isplatu aktiviranih jamstava u iznosu od 99.234 tisuća kuna
- sredstva prenesena sporazumom od UNDP-a u iznosu od 13.196 tisuća kuna
- sredstva za dane mikrokredite u iznosu od 6.374 tisuća kuna
- ispravak vlastitih izvora za obveze 660 tisuća kuna

Odlukom o otpisu dospjelih potraživanja HAMAG-BICRO-a prema dužnicima - pravnim osobama koji su brisani iz sudskog registra, kroz bilancu je umanjena financijska imovina i vlastiti izvori u iznosu od 42.920 tisuća kn (iznos po aktiviranim jamstvima glavnica - 19.253 tisuće kn, kamate 23.536 tisuće kn; bespovratne potpore iznos glavnice 92 tisuće kn, kamate 38 tisuće kn).

## 9.2. RAČUN PRIHODA I RASHODA

Sredstva planirana u Državnom proračunu evidentiraju se na prihodima iz proračuna. Za poslovanje Agencije tijekom 2014. godine utrošeno je 150.423 tisuća kuna.

Od ukupnog iznosa prihoda iz proračuna za projekte poticanja malog i srednjeg poduzetništva prema Poduzetničkom impulsu za 2014. godinu dostavljeno je 23.823 tisuća kuna.

Tablica 21: Račun prihoda i rashoda

R.br.	Opis	Ostvareno 2013. (tis. kuna)	Ostvareno 2014. (tis. kuna)	Ostvareno 2014./2013.
<b>PRIHODI</b>				
1.	Prihodi iz inozemstva i općeg proračuna	-	74	-
2.	Prihodi od imovine	185	44	23,8
3.	Prihodi od upr. i admin. pristojbi	-	36	-
4.	Pri. od prodaje pro. i robe te pruženih usl. i pri. donacija	-	299	-
5.	Prihodi iz proračuna	90.171	149.970	166,3
<b>A</b>	<b>UKUPAN PRIHOD (1+2)</b>	<b>90.356</b>	<b>150.423</b>	<b>166,1</b>
<b>RASHODI</b>				
6.	Rashodi za zaposlene	7.581	11.789	155,5
7.	Materijalni rashodi	2.352	4.092	174
8.	Financijski rashodi	214	8	3
9.	Subvencije	54.317	23.823	43,9
10.	Ostali rashodi (kapitalne pomoći)	-	65.283	-
11.	Rashodi za nabavu neproiz. dugot. imovine	84	118	139,3
12.	Rashodi za nabavu proizv. dugotr. imovine	857	678	79,1
13.	Izdaci za dane zajmove	24.977	44.39	177,8
<b>B</b>	<b>UKUPNI RASHODI I IZDACI (4 do 11)</b>	<b>90.382</b>	<b>150.190</b>	<b>166,2</b>
<b>C</b>	<b>Višak prihoda tekuće godine (A-B)</b>	<b>-</b>	<b>233</b>	<b>-</b>
<b>D</b>	<b>Manjak prihoda i primitaka (A-B)</b>	<b>26</b>	<b>-</b>	<b>-</b>
<b>E</b>	<b>Preneseni višak prihoda</b>	<b>814</b>	<b>-</b>	<b>-</b>
<b>F</b>	<b>Višak prihoda za sljedeće razdoblje (C+D)</b>	<b>788</b>	<b>-</b>	<b>-</b>

### Prihodi

HAMAG-BICRO je ostvario ukupne prihode u iznosu od 150.423 tisuća kuna. Prihodi su ostvareni iz pomoći od međunarodnih organizacija te institucija i tijela EU u iznosu od 74 tisuća kuna, prihoda od financijske imovine u iznosu od 44 tisuća kuna, prihoda po posebnim propisima u iznosu od 36 tisuće kuna, prihoda od prodaje proizvoda i robe te pruženih usluga u iznosu od 298 tisuće kuna i prihoda iz proračuna u iznosu od 149.969 tisuća kuna za financiranje redovne djelatnosti hladnog pogona i ostale specifične aktivnosti HAMAG-BICRO-a. Prihodi iz proračuna sastoje se od prihoda za financiranje rashoda poslovanja u iznosu od 14.174 tisuće kn i prihoda za financiranje rashoda za nabavu nefinancijske imovine u iznosu od 794 tisuće kn.

Tijekom 2014. godine HAMAG- BICRO je izdao račune za naknade po jamstvima u iznosu od 2.039 tisuća kuna (tijekom 2013. iznos je bio 3.145 tisuća kuna), u 2014. godine u proračun RH po osnovi uplaćenih naknada uplaćeno je 2.362 tisuća kuna (dok je kroz 2013. uplaćeno 3.156 tisuća kuna). Od ukupno izdanih

računa, 2.028 tisuća kuna odnosi se na naknade po jamstvima, dok se ostatak u iznosu od 11 tisuća kuna odnosi na račune naknada za obradu mikro kredita.

## Rashodi

Rashodi za zaposlene u 2014. godini iznosili su 11.789 tisuća kuna i sastojali su se od rashoda za bruto plaće (10.041 tisuća kuna), doprinosa na bruto plaće (1.691 tisuća kuna) i ostalih rashoda za zaposlene (57 tisuća kuna). Prosječan broj zaposlenih na kraju izvještajnog razdoblja za 2014. godinu bio je 96, dok je prosječan broj zaposlenih na kraju 2013. godine iznosio 52.

Rashodi za zaposlene povećali su se u odnosu na 2013. godinu kao rezultat povećanja broja zaposlenih u 2014. godini uslijed statusne promjene spajanja 8. svibnja 2014. s Poslovno-inovacijskom agencijom RH.

Materijalni rashodi u 2014. godini iznosili su 4.092 tisuće kn, dok su u 2013. godini iznosili 2.352 tisuća kuna, što predstavlja povećanje od 74 % budući da je HAMAG-BICRO preuzeo sve zaposlenike i djeluje na dvije lokacije.

**Tablica 22:** Struktura materijalnih rashoda

R.br.	Opis	2014. (tis. kuna)	2013. (tis. kuna)	Indeks 2014./2013.
1.	Naknade troškova zaposlenima	801	485	165,4
2.	Rashodi za materijal i energiju	560	357	156,8
3.	Rashodi za usluge	2.421	1.366	177,3
4.	Naknade troškova osobama izvan rad. odnosa	36	30	120
5.	Ostali nespomenuti mater. rashodi	274	115	238,1
<b>Ukupno materijalni rashodi</b>		<b>4.092</b>	<b>2.352</b>	<b>174</b>

Rashodi za subvencije u iznosu od 23.823 tisuća kuna odnose se na aktivnost A563119 - Poticanje malog i srednjeg poduzetništva gospodarstva (Poduzetnički impuls) i to na subvencije trgovačkim društvima izvan javnog sektora u iznosu od 13.873 tisuća kuna i na subvencije poljoprivrednicima i obrtnicima u iznosu od 552 tisuća kuna. Manji iznos se odnosi na programe EUREKA, RAZUM, PoC Private i PoC Public koji su preuzeti od BICRO-a.

Ostali rashodi (kapitalne pomoći) u iznosu od 65.283 tisuće kuna odnose se na aktivnost A563119 - Poticanje malog i srednjeg poduzetništva gospodarstva i to kapitalne pomoći kreditnim i ostalim financijskim institucijama u iznosu od 49.450 tisuća kuna, kapitalne pomoći poljoprivrednicima i obrtnicima u iznosu od 9.208 tisuća kuna i aktivnost K822069 Sanacija šteta od poplava u iznosu od 6.625 tisuća kuna.

Rashodi za nabavu nefinancijske imovine iznose 796 tisuća kuna i sastoje se od rashoda za nabavu neproizvedene dugotrajne imovine (118 tisuća kuna) i rashoda za nabavu proizvedene dugotrajne imovine (678 tisuća kuna).

Ukupni izdaci za dane zajmove iznose 44.399 tisuća kuna, a odnose se na aktivnost A560095 - Poticanje poduzetnika početnika i aktivnost A563026 - Jamstva za malo gospodarstvo, a čine ih dani zajmovi trgovačkim društvima izvan javnog sektora dugoročni (30.992 tisuća kuna) i dani zajmovi tuzemnim obrtnicima – dugoročni (13.407 tisuća kuna).

## 10. ZAKLJUČAK

Hrvatska agencija za malo gospodarstvo, inovacije i investicije u ovom je godišnjem izvješću sveobuhvatno predstavila rezultate svog rada iz 2014. godine kojima. Temeljem prezentiranih rezultata, nameće se zaključak kako je Agencija realizirala definirane planove i zadane ciljeve.

Nastavak kvalitetne institucionalne podrške, poticanje malog gospodarstva, samozapošljavanje i otvaranje novih radnih mjesta te poticanje izvoza i inovativnosti, glavne su smjernice u radu Hrvatske agencije za malo gospodarstvo, inovacije i investicije. Strateškim spajanjem s Poslovno-inovacijskom agencijom (BICRO), djelatnost Agencije dodatno je proširena na potporu inovativnim i tehnološki usmjerenim tvrtkama u Hrvatskoj i usmjerena na razvijanje i koordiniranje mjera nacionalne politike vezane uz inovacije i potrebne financijske instrumente s krajnjim ciljem motiviranja privatnog i javnog sektora za ulaganje u istraživanje i razvoj.

Nastavljen je program jamstava HAMAG-BICRO-a koji tvrtkama bitno olakšava pristup kapitalu. Ovaj program prepoznat je kao prvoklasno sredstvo osiguranja za banke, a njegov učinak najbolje se očituje u otvaranju novih radnih mjesta te zadržavanju postojećih. Tu je i vrlo atraktivan program mikrokreditiranja kojim se poduzetnicima početnicima omogućuje brz i učinkovit izvor financiranja, posebno u svrhu samozapošljavanja. Početkom 2014. godine započela je provedba Sporazuma o kontra jamstvima s Europskim investicijskim fondom (EIF), čime se značajno osnažio jamstveni potencijal HAMAG-BICRO-a za tvrtke početnike i smanjio rizik za cjelokupni portfelj Agencije.

Poduzetnički impuls 2014. korigiran je i pojednostavljen u odnosu na prethodnu godinu, a sve u cilju olakšanja postupka prijave poduzetnicima. Imajući u vidu primjedbe i poteškoće poduzetnika iz 2013. godine, u procesu dodjele bespovratnih potpora tijekom 2014. godine, smanjen je obujam tražene dokumentacije i minimizirani su troškovi. Istovremeno, povećana je transparentnost te razmjena informacija i savjeta. I ove se godine politika dodjele bespovratnih sredstava nastavila u smjeru poticanja manjeg broja kvalitetnih i inovativnih projekata potporama koje su usklađene s projektnim prijedlozima.

U cilju nastavka pružanja podrške inovacijama i visokoj tehnologiji, HAMAG-BICRO je potencijalnim inozemnim ulagačima promovirao brojne mogućnosti i pogodnosti vezane uz ulaganje u Republiku Hrvatsku. Tako je izrađen investicijski katalog inovativnih projekata koji sadrži pregled inovativnih i visokotehnoloških tvrtki zainteresiranih za vlasničko povezivanje s institucionalnim i strateškim ulagačima te opis njihovih projekata. Također je napravljen i pregled poduzetničkih potpornih institucija za start up tvrtke u vidu poduzetničkih inkubatora.

Izravna komunikacija s poduzetnicima, organiziranje poduzetničkih foruma, radionica i predavanja s ciljem poticanja dijaloga i analize postojećeg stanja u malom gospodarstvu, omogućuju Agenciji prilagodbu postojećih instrumenata financijske podrške potrebama poduzetnika u cilju ostvarenja pozitivnih učinaka na razvoj hrvatskog gospodarstva. Objedinjavanjem golemog znanja i iskustva u području inovacija, zaštite patenata, istraživačkog rada te suradnje s tehnološkom i akademskom zajednicom s jedne strane i učinkovitog financijskog sustava podrške za subjekte malog gospodarstva s druge strane, hrvatski je javni sektor bitno osnažen pozicioniranjem novonastale Agencije u području malog i srednjeg poduzetništva.

**PRILOZI**
**Prilog 1:** Popis poduzetnika kojima su izdana jamstva u 2014. godini

R.br.	Poduzetnik	Sjedište	Djelatnost u koju se investira	Iznos jamstva (tis. kuna)
1	APM - TRGOVINA d.o.o.	Gornja Stubica	Proizvodnja	11.014
2	ADRIADENT d.o.o.	Rijeka	Ostale uslužne djelatnosti	1.344
3	LISKA d.o.o.	Sinj	Prerađivačka industrija	1.423
4	OPG Marko Duvančić	Okljaj	Turizam	350
5	Obrt TREŠNJA, vl. Antonija Capan	Tounj	Prerađivačka industrija	50
6	Ort GIARDIN, vl. Nikola Kustić	Kolan	Turizam	457
7	Obrt TURBO, vl. Aleksandra Vručina	Ludbreg	Ostale uslužne djelatnosti	165
8	Zmajaska pivovara d.o.o.	Zagreb	Prerađivačka industrija	1.440
9	INFINITAS Informacijski Sustavi d.o.o.	Zagreb	Računalne djelatnosti	560
10	QUANT-COMMERCE d.o.o.	Samobor	Prerađivačka industrija	226
11	KOTAČ d.o.o.	Zagreb	Trgovina	840
12	SUPERPRINT d.o.o.	Koprivnica	Prerađivačka industrija	107
13	PAJESKA d.o.o.	Zagreb	Turizam	126
14	MILLA d.o.o.	Zagreb	Prerađivačka industrija	6.305
15	Obrt MB, vl. Marijan Brajdić	Pokupsko	Trgovina	150
16	Gastral 1980 d.o.o.	Zagreb	Trgovina	992
17	CANEM LAVAT j.d.o.o.	Zagreb	Ostale uslužne djelatnosti	276
18	DOK - ING RAZMINIRANJE d.o.o.	Zagreb	Ostale uslužne djelatnosti	697
19	DOK - ING RAZMINIRANJE d.o.o.	Zagreb	Ostale uslužne djelatnosti	697
20	DOK - ING RAZMINIRANJE d.o.o.	Zagreb	Ostale uslužne djelatnosti	620
21	DOK - ING RAZMINIRANJE d.o.o.	Zagreb	Ostale uslužne djelatnosti	620
22	OPG Dužaić Zora	Komin	Poljoprivreda	1.080
23	OPG Dužaić Zora	Komin	Poljoprivreda	904
24	ERIC d.o.o.	Čakovec	Turizam	556
25	OPG-a Posavec Damir	Nedelišće	Ostale uslužne djelatnosti	1.010
26	TERINA d.o.o.	Zagreb	Prerađivačka industrija	195
27	LEGENDA PROMET d.o.o.	Zagreb	Trgovina	2.513
28	BALTAZAR d.o.o.	Koprivnica	Ostale uslužne djelatnosti	3.750
29	ENERGIJA KRIVAK d.o.o.	Reka	Prerađivačka industrija	115
30	SVETA ANA d.o.o.	Gruda	Ostale uslužne djelatnosti	552

R.br.	Poduzetnik	Sjedište	Djelatnost u koju se investira	Iznos jamstva (tis. kuna)
31	MARINA LAB OPUS d.o.o.	Brezovica	Prerađivačka industrija	486
32	Obrt Poljoprivredno gospodarstvo - peradarstvo, vl. Mario Magdalenić	Trnovec Bartolovečki	Poljoprivreda	1.451
33	Citus d.o.o.	Zagreb	Računalne djelatnosti	400
34	Perković trade d.o.o.	Aržano	Prerađivačka industrija	473
35	Poliklinika Imunomed	Zagreb	Ostale uslužne djelatnosti	390
36	P.M.V. Animalis d.o.o.	Solin	Poljoprivreda	100
37	OPS Vallum Klub d.o.o.	Zagreb	Prerađivačka industrija	260
38	Mala Luna d.o.o.	Solin	Turizam	1.000
39	Obrt za prijevoz putnika Nautilus, vl. Branka Tuftan	Cres	Turizam	504
40	Gold d.o.o.	Varaždin	Trgovina	202
41	Ekspert gradnja d.o.o.	Buzet	Građevinarstvo	356
42	Zagreb - kamp d.o.o.	Sveta Nedjelja	Turizam	1.499
43	Gea plus d.o.o.	Medulin	Ostale uslužne djelatnosti	277
44	Poslovni sistemi TILIA d.o.o.	Zagreb	Ostale uslužne djelatnosti	125
45	MM Mesna industrija d.o.o.	Krašić	Prerađivačka industrija	878
46	Net sport d.o.o.	Karlovac	Računalne djelatnosti	803
47	Podmornica d.o.o.	Split	Turizam	560
48	VETERINARSKA STANICA LUDBREG-NOVA d.o.o.	Ludbreg	Ostale uslužne djelatnosti	988
49	Obrt Zemljani radovi dare, vl. Darko Latinović	Malinska	Građevinarstvo	152
50	Stomatologija Olajošj.d.o.o.	Zagreb	Ostale uslužne djelatnosti	560
51	KEMIG d.o.o.	Zagreb	Prerađivačka industrija	2.101
52	Frutarija d.o.o.	Split	Prerađivačka industrija	5.395
53	BERUDA j.d.o.o.	Zagreb	Poljoprivreda	188
54	MARINE MUNDUS d.o.o.	Kaštel Stari	Turizam	50
55	Obrt Panini, vl. Djevat Zenunaj	Kaštel Stari	Prerađivačka industrija	574
56	Obrt Nautilus, vl. Ante Josipović	Brela	Turizam	536
57	OPG Ana Morassi Novosel	Zagreb	Poljoprivreda	68
58	Fair wind d.o.o.	Solin	Turizam	1.440
59	JUNG SKY d.o.o.	Zagreb	Ostale uslužne djelatnosti	7.271
60	Ugostiteljski obrt Caruso, vl. Željko Špalat	Cres	Turizam	682
61	ADRIATIC KAMP d.o.o.	Pula	Turizam	2.027



R.br.	Poduzetnik	Sjedište	Djelatnost u koju se investira	Iznos jamstva (tis. kuna)
62	Pergament d.o.o.	Korenica	Prerađivačka industrija	631
63	Pergament d.o.o.	Korenica	Prerađivačka industrija	625
64	Health and Holidays j.d.o.o.	Velika Gorica	Ostale uslužne djelatnosti	57
65	PEPELJUGA d.o.o.	Pirovac	Turizam	301
66	PROPLASTIKA d.o.o.	Samobor	Prerađivačka industrija	350
67	Regeneracija, netkani tekstil i tepisi d.o.o.	Zabok	Prerađivačka industrija	1.150
68	KASPAR PAPIR d.o.o.	Prelog	Prerađivačka industrija	2.718
69	HANGAR 18 d.o.o.	Koprivnica	Prerađivačka industrija	1.524
70	Borak d.o.o.	Podgora	Ostale uslužne djelatnosti	134
71	Vlado Mrčela	Tugare	Turizam	1.480
72	ZELENI PROSTOR d.o.o.	Zagreb	Turizam	1.150
73	XANAX j.d.o.o.	Split	Turizam	560
74	Tvornica duhana Udbina d.o.o.	Udbina	Prerađivačka industrija	1.476
75	Savitri j.d.o.o.	Zagreb	Turizam	502
76	TEKONET d.o.o.	Zagreb	Prerađivačka industrija	1.827
77	Ebanovina d.o.o.	Osijek	Prerađivačka industrija	1.442
78	MIH SIRANA-KOLAN, obrt, vl. Dubravko Pernjak	Kolan	Prerađivačka industrija	1.000
79	NJUŠKA d.o.o.	Rijeka	Ostale uslužne djelatnosti	535
80	ŠPARADIĆI JEDRENJE d.o.o.	Šibenik Brodarica	Turizam	437
81	N.E.T. d.o.o.	Zagreb	Računalne djelatnosti	384
82	ORGANOGRAM d.o.o.	Zagreb	Poljoprivreda	343
83	Škalec promet d.o.o.	Zagreb	Turizam	1.800
84	HORTILAB d.o.o.	Velika Gorica	Poljoprivreda	289
85	Obrt "TiV", vl. Tatijana Mohar	Baška	Turizam	330
86	POLJOPRIVREDA I USLUGE "NOVOSELEC", obrt, vl. Stjepan Novoselec	Maruševac	Prerađivačka industrija	325
87	RIBON d.o.o.	Pula	Turizam	547
88	BRAUCO d.o.o.	Zagreb	Ostale uslužne djelatnosti	404
89	LUCE PRODUKT d.o.o.	Varaždin	Prerađivačka industrija	1.009
90	NORD PRODUKT d.o.o.	Samobor	Prerađivačka industrija	7.500
91	BODEGA d.o.o.	Zagreb	Turizam	1.367
92	KRALJEVI SLADOLEDA d.o.o.	Split	Turizam	154
93	MEUS-VITAL d.o.o.	Zagreb	Ostale uslužne djelatnosti	144
94	Aquatic d.o.o.	Split	Ostale uslužne djelatnosti	137

R.br.	Poduzetnik	Sjedište	Djelatnost u koju se investira	Iznos jamstva (tis. kuna)
95	HANGAR 18 d.o.o.	Koprivnica	Prerađivačka industrija	1.500
96	DIM-MES d.o.o.	Drniš	Prerađivačka industrija	945
97	Pelsys d.o.o.	Zagreb	Turizam	1.181
98	ELEKTRO-MONT d.o.o.	Đakovo	Ostale uslužne djelatnosti	950
99	Najam za Vas d.o.o.	Zagreb	Prerađivačka industrija	1.286
100	OPG Miroslav Kolić	Jarmina	Poljoprivreda	682
101	SINE NOMINE d.o.o.	Zagreb	Poljoprivreda	76
102	HERMES INTERNATIONAL d.o.o.	Turčin	Prerađivačka industrija	8.500
103	Adriateh d.o.o.	Sveta Nedjelja	Ostale uslužne djelatnosti	1.190
104	Pickbox d.o.o.	Zagreb	Ostale uslužne djelatnosti	7.499
105	Pickbox d.o.o.	Zagreb	Ostale uslužne djelatnosti	2.450
106	STAKLAR PINO staklarsko-trgovačkog obrt, vl. Ivan Bratulić	Poreč	Prerađivačka industrija	497
107	Good food d.o.o.	Split	Turizam	1.523
108	Specijalistička ginekološka ordinacija Martina Jerbić - Cecelja	Varaždin	Ostale uslužne djelatnosti	130
109	BRTVA-PLAST gumarsko plastičarska radnja, vl. Dragan Vujković	Rijeka	Prerađivačka industrija	304
110	HYMAK d.o.o.	Dugopolje	Ostale uslužne djelatnosti	1.101
111	Marpes d.o.o.	Našice	Prerađivačka industrija	217
112	Hotka super d.o.o.	Zagreb	Ostale uslužne djelatnosti	3.284
113	Thermia d.o.o.	Viljevo	Prerađivačka industrija	1.750
114	Obrt KARLO, vl. Nikola Štefanović	Zagreb	Turizam	1.518
115	RIJEKA TRANS d.o.o.	Rijeka	Prerađivačka industrija	3.215
116	MARIJANOVIĆ, obrt za proizvodnju i usluge, vl. Tomislav Marijanović	Nijemci	Prerađivačka industrija	1.180
117	SVE ZA TURIZAM j.d.o.o.	Zagreb	Ostale uslužne djelatnosti	378
118	KAMEN PLANIT d.o.o.	Rogoznica	Prerađivačka industrija	512
119	Agrikolo d.o.o.	Zagreb	Prerađivačka industrija	269
120	T3M d.o.o.	Karlovac	Prerađivačka industrija	893
121	M.A.A.N. GRADNJA j.d.o.o.	Viškovo	Ostale uslužne djelatnosti	80
122	INOVATIC ICT d.o.o.	Zagreb	Računalne djelatnosti	210
123	RIS MARINE d.o.o.	Zagreb	Prerađivačka industrija	448
124	DEGAL TEHNIKA d.o.o.	Virovitica	Građevinarstvo	2.750
125	JASMINKO BALENOVIĆ	Zagreb	Turizam	589
126	PAPIRNATI AVION d.o.o.	Zagreb	Turizam	560

R.br.	Poduzetnik	Sjedište	Djelatnost u koju se investira	Iznos jamstva (tis. kuna)
127	LISINE d.o.o.	Vojnić	Poljoprivreda	1.000
128	Obrt GOD, vl. Kristina Trogrančić	Knin	Prerađivačka industrija	560
129	OPG Vinceljak Ankica	Krapina	Poljoprivreda	487
130	2. SET j.d.o.o.	Viškovo	Ostale uslužne djelatnosti	121
131	Ustanova za zdravstvenu skrb Findri-Guštek	Sesvete	Ostale uslužne djelatnosti	376
132	PRO EKO d.o.o.	Biograd na moru	Turizam	516
133	MAKROMIKRO d.o.o.	Zagreb	Prerađivačka industrija	2.272
134	DRVNA INDUSTRIJA BOHOR d.o.o.	Belovar	Prerađivačka industrija	1.757
135	OPG Vnuk Zdravko	Sveti Martin na Muri	Poljoprivreda	532
136	OPG Čunko Iva	Crnac	Poljoprivreda	105
137	EKO PAPIR d.o.o.	Peteranec	Prerađivačka industrija	2.837
138	Ordinacija dentalne medicine Irena Radin Nujić, dr.med.dent.	Osijek	Ostale uslužne djelatnosti	215
139	Ort za ugostiteljstvo, vl. Dragan Bjekić	Petrinja	Turizam	61
140	CATERING TIM LISAK d.o.o.	Zagreb	Turizam	250
141	RIZMAN d.o.o.	Klek	Prerađivačka industrija	319
142	OPG Brijačak Igor	Gradina	Poljoprivreda	2.500
143	Stolarski obrt ARDIN, vl. Goran Lehpamer	Samobor	Prerađivačka industrija	175
144	RUSTIK KAMEN d.o.o.	Zagreb	Prerađivačka industrija	189
145	ALMAGEST, POMORSKA - PUTNIČKA AGENCIJA d.o.o.	Šibenik	Turizam	1.175
146	M.G.S. Grupa d.o.o.	Crni Lug	Prerađivačka industrija	696
147	OPUS ARS j.d.o.o.	Dubrovnik	Turizam	1.500
148	Obrt ALFA SAIL vl. Ante Vuković	Podstrana	Turizam	900
149	Obrt za turizam i ugostiteljstvo MARIJAKO, vl. Višnja Marinović	Selce	Turizam	3.472
150	Nives cruising d.o.o.	Jesenice	Turizam	960
151	OPG Trgovac Ranka	Berek	Poljoprivreda	1.772
152	Obrt Eko Natura, vl. Boris Kulušić	Šibenik	Ostale uslužne djelatnosti	600
153	R.S.S. d.o.o.	Otočac	Turizam	750
154	OPG Držaj Ivan	Rovišće	Poljoprivreda	250
155	DENONA d.o.o.	Zagreb	Ostale uslužne djelatnosti	550
156	DENONA d.o.o.	Zagreb	Ostale uslužne djelatnosti	549
157	Obrt za uzgoj sadnog materijala, vl. Ivan Virag	Ludbreg	Poljoprivreda	100
158	Obrt MULLER za poljoprivredu i usluge, vl. Nikola Muller	Đakovo	Poljoprivreda	50

R.br.	Poduzetnik	Sjedište	Djelatnost u koju se investira	Iznos jamstva (tis. kuna)
159	SENSE SAVJETOVANJE d.o.o	Zagreb	Ostale uslužne djelatnosti	1.875
160	RURIS d.o.o.	Županja	Poljoprivreda	900
161	Poljoprivredni obrt ČERBA, vl. Zorka Čerba	Donji Miholjac	Poljoprivreda	170
162	CROMING proizvodnja, trgovina i usluge d.o.o.	Pitomača	Građevinarstvo	184
163	GET FIT d.o.o.	Split	Ostale uslužne djelatnosti	560
164	Ugostiteljski obrt HAM-HAM, vl. Kristina Gabrić	Metković	Ostale uslužne djelatnosti	152
165	INTEGRALOG d.o.o.	Zagreb	Ostale uslužne djelatnosti	382
166	Obrt Kartonaža Hudetz, vl. Marijan Hudetz	Zagreb	Prerađivačka industrija	135
167	Nataša Fijan Subotić	Zagreb	Turizam	770
168	Davor Subotić	Zagreb	Turizam	884
169	TKL GRUPA d.o.o.	Kaštel Lukšić	Ostale uslužne djelatnosti	332
170	TELUR d.o.o.	Zagreb	Prerađivačka industrija	12
171	BLUE GAME j.d.o.o.	Pirovac	Turizam	553
172	KB COLOR d.o.o.	Bjelovar	Ostale uslužne djelatnosti	210
173	PRINT FAKTOR d.o.o.	Zagreb	Ostale uslužne djelatnosti	86
174	PRINT FAKTOR d.o.o.	Zagreb	Ostale uslužne djelatnosti	50
175	Wash&Go j.d.o.o.	Stari Grad	Ostale uslužne djelatnosti	346
176	Friš d.o.o.	Križevci	Prerađivačka industrija	1.396
177	EUROteh KONGRES d.o.o.	Zagreb	Ostale uslužne djelatnosti	560
178	Marko Kožljan	Barban	Turizam	562
179	Dječji vrtić IGRA	Koprivnica	Ostale uslužne djelatnosti	478
180	KASPAR PAPIR d.o.o.	Prelog	Prerađivačka industrija	665
181	Mišlov d.o.o.	Poličnik	Prerađivačka industrija	9.998
182	Dječji vrtić Dobro drvo	Zagreb	Ostale uslužne djelatnosti	475
183	K.E. NAUTA d.o.o.	Pula	Turizam	552
184	NERETVANSKI BRANITELJ, zadruga	Opuzen	Poljoprivreda	1.468
185	Obrt Bođirković, vl. Živojin Bođirković	Borovo	Prerađivačka industrija	2.250
186	Obrt Bođirković, vl. Živojin Bođirković	Borovo	Prerađivačka industrija	3.518
187	OPG Vinka Švaganović	Velika Kopanica	Poljoprivreda	533
188	SOLDUS d.o.o.	Zagreb	Prerađivačka industrija	2.965
189	POLIKLINIKA MEDEJA ZA PEDIJATRIJU I INTERNU MEDICINU	Zagreb	Ostale uslužne djelatnosti	560
190	Obrt Štinjanka, vl. Janko Gašprotić	a Kanalić 1	Poljoprivreda	495

R.br.	Poduzetnik	Sjedište	Djelatnost u koju se investira	Iznos jamstva (tis. kuna)
191	OPG Vlahek Ljubomir	Donji Kraljevec	Poljoprivreda	529
192	ORDINACIJA DR. LAZARIĆ d.o.o.	Buzet	Ostale uslužne djelatnosti	208
193	CENTAR MEDIA PLUS d.o.o. za promidžbu i usluge	Zagreb	Ostale uslužne djelatnosti	908
194	ATELIER ESTETICA d.o.o.	Zagreb	Ostale uslužne djelatnosti	118
195	Obrt za ugostiteljstvo Chiara, vl. Željko Markus	Matulji	Turizam	305
196	Samita-komerc d.o.o.	Koprivnica	Poljoprivreda	884
197	BOŠKA SUBOTIĆ	Zagreb	Turizam	874
198	Inox bramar d.o.o.	Šibenik	Prerađivačka industrija	984
199	Stomatološki centar d.o.o.	Zagreb	Ostale uslužne djelatnosti	2.500
200	ROAN COMFORT CAMP d.o.o.	Tar	Turizam	1.185
201	GO4CAMP d.o.o.	Tar	Turizam	2.588
202	GB Lika d.o.o.	Otočac	Prerađivačka industrija	455
203	Stomatološka ordinacija dr. Davor Fabris	Rijeka	Ostale uslužne djelatnosti	1.360
204	Obrt Pekara Klas, vl. Drago Sitar	Trnovec Bartolovečki	Prerađivačka industrija	350
205	OPG-a Laslo Mirko	Satnica Đakovačka	Poljoprivreda	84
206	KUKURIKU d.o.o.	Mali Bukovec	Poljoprivreda	2.665
207	LAURUS d.o.o.	Slavonski Brod	Prerađivačka industrija	756
208	EURO-TIM d.o.o.	Oriovac	Poljoprivreda	2.450
209	KANTIR d.o.o.	Dugi Rat	Turizam	1.823
210	KANTIR d.o.o.	Dugi Rat	Turizam	3.996
211	OPG Radović Darko	Orehovica	Poljoprivreda	2.350
212	OKORAK d.o.o.	Bebrina	Prerađivačka industrija	75
213	Obrt FIGOS, vl. Bjanka Kapetan	Zagreb	Prerađivačka industrija	319
214	RHEA d.o.o.	Split	Ostale uslužne djelatnosti	754
215	Kompjutorska oprema d.o.o.	Zagreb	Prerađivačka industrija	207
216	Poljoprivredni obrt Taradi, vl. Dragurin Taradi	Belica	Poljoprivreda	697
217	OPG Kosi Nenad	Čakovec	Poljoprivreda	2.000
218	OPG Gabaj Marijana	Koprivnički Bregi	Poljoprivreda	412
219	ALAS-INFO d.o.o.	Lekenik	Prerađivačka industrija	2.400
220	Poliklinika Bagatin	Zagreb	Ostale uslužne djelatnosti	198
221	OPG Odrlijin Tomislav	Trilj	Turizam	310
222	TITCOM d.o.o.	Mravince	Ostale uslužne djelatnosti	155
223	ZAMAR MEDICAL d.o.o.	Poreč	Ostale uslužne djelatnosti	723

R.br.	Poduzetnik	Sjedište	Djelatnost u koju se investira	Iznos jamstva (tis. kuna)
224	ESCO-FOFONJKA d.o.o.	Bjelovar	Prerađivačka industrija	1.150
225	TESLA DYNAMIS d.o.o.	Sunja	Poljoprivreda	327
226	Fenix core j.d.o.o.	Donji Miholjac	Prerađivačka industrija	80
227	OPG Pitinac Damir	Viškovci	Poljoprivreda	621
228	Obrt Farma nesilica KOLARIŠTE, vl. Neda Petrović	Drniš	Poljoprivreda	268
229	KOMET d.o.o.	Županja	Poljoprivreda	5.000
230	Obrt Prijevoz putnika morem, vl. Josip Kordić	Rab	Turizam	993
231	KLIK PAR d.o.o.	Kutina	Prerađivačka industrija	2.863
232	MATEŠIĆ d.o.o.	Čačinci	Prerađivačka industrija	350
233	INTER S.T.E.E.L. d.o.o.	Sinj	Građevinarstvo	1.199
234	Obrt Drvna industrija Tobijaš, vl. Ivan Tobijaš	Novska	Prerađivačka industrija	2.132
235	U.O. AGRO-FRANOLIĆ, vl. Alojzije Franolić	Malinska	Turizam	659
236	ADRIATIC KAMP d.o.o.	Pula	Turizam	4.179
237	RIJEKA TRANS d.o.o.	Rijeka	Prerađivačka industrija	1.000
238	TATAMI TRADE d.o.o.	Split	Turizam	3.452
239	PRUNUS COMMERCIO d.o.o.	Opuzen	Poljoprivreda	1.446
240	VILA Marija d.o.o.	Zagreb	Turizam	696
241	VILA ROJNIĆI d.o.o.	Zagreb	Turizam	677
242	VILA KATARINA d.o.o.	Zagreb	Turizam	600
243	VILA DRAGUZETI d.o.o.	Zagreb	Turizam	669
244	IN KRISTAL j.d.o.o.	Slavonski Brod	Ostale uslužne djelatnosti	174
245	NIA TAXI j.d.o.o.	Vodnjan	Ostale uslužne djelatnosti	113
246	Kin, obrt za usluge, vl. Krunoslav Funtek	Brestovac	Prerađivačka industrija	224
247	OPG Mikanović Hinko	Cernik	Poljoprivreda	539
248	Lemax d.o.o.	Šibenik	Računalne djelatnosti	1.250
249	Domino 5 d.o.o.	Zadar	Turizam	1.374
250	Domino 5 d.o.o.	Zadar	Turizam	3.626
251	VIA MEA TRAVEL d.o.o.	Crikvenica	Turizam	337
252	AM obrt za knjigovodstvene usluge, vl. Anđelka Đajić	Rijeka	Ostale uslužne djelatnosti	130
253	PRIMACOŠPED d.o.o.	Zagreb	Ostale uslužne djelatnosti	2.700
254	FABRIC obrt u poljoprivredi, vl. Željko Fabric	Drenje	Poljoprivreda	506
255	SNK MILK obrt u poljoprivredi, vl. Stjepan Nikolić-Kovačić	Đakovo	Poljoprivreda	425

R.br.	Poduzetnik	Sjedište	Djelatnost u koju se investira	Iznos jamstva (tis. kuna)
256	FANON d.o.o.	Petrijanec	Prerađivačka industrija	2.300
257	FIT FACTORY d.o.o.	Velika Gorica	Ostale uslužne djelatnosti	558
258	PLUSSYS d.o.o.	Zagreb	Građevinarstvo	109
259	ZORI ugostiteljski obrt, vl. Iva Tomlinović	Hvar	Turizam	160
<b>UKUPNO</b>				<b>304.366</b>

**Prilog 2: Popis poduzetnika kojima su izdani mikrokrediti u 2014. godini**

R. br.	Naziv poslovnog subjekta	Sjedište	Sektor	Odobreni iznos (000 HRK)
1	Agrologic d.o.o	Grad Zagreb	uslužne djelatnosti	120
2	Antonio Mrvica j.d.o.o.	Grad Zagreb	uslužne djelatnosti	85
3	Armarium d.o.o.	Virovitičko-podravska	proizvodnja	94
4	Bernardica s vama j.d.o.o.	Grad Zagreb	uslužne djelatnosti	41
5	Bujak d.o.o. / Tonči Bujak	Splitsko-dalmatinska	uslužne djelatnosti	118
6	Caravanserai d.o.o.	Grad Zagreb	uslužne djelatnosti	24
7	D.M.T softver j.d.o.o.	Vukovarsko-srijemska	uslužne djelatnosti	49
8	Diversis media d.o.o.	Primorsko-goranska	proizvodnja	50
9	El-dizajn, obrt	Varaždinska	proizvodnja	95
10	Fajs Innotech jdoo	Međimurska	uslužne djelatnosti	120
11	Fm - art j.d.o.o.	Primorsko-goranska	proizvodnja	118
12	Glazbalarskostolarska radnja Bojan j.d.o.o	Varaždinska	proizvodnja	88
13	Heart of glass j.d.o.o.	Zagrebačka	proizvodnja	120
14	In lucem j.d.o.o.	Grad Zagreb	proizvodnja	120
15	Kuhinja mame i Maje d.o.o.	Grad Zagreb	uslužne djelatnosti	120
16	Liović konzalting j.d.o.o.	Brodsko-posavska	proizvodnja	113
17	Majka zemlja d.o.o.	Splitsko-dalmatinska	proizvodnja	120
18	Marija Stipčić	Splitsko-dalmatinska	uslužne djelatnosti	120
19	Marlela obrt	Splitsko-dalmatinska	uslužne djelatnosti	120
20	Misli šareno j.d.o.o.	Zagrebačka	uslužne djelatnosti	100
21	Montos j.d.o.o.	Osječko-baranjska	građevinarstvo	120
22	Namještaj Slatki j.d.o.o. / Saša Slatki	Varaždinska	proizvodnja	120
23	Naturos j.d.o.o.	Osječko-baranjska	proizvodnja	118
24	Niv transporti d.o.o.	Međimurska	uslužne djelatnosti	120
25	Obrt Aurora / Marinela Runje	Splitsko-dalmatinska	uslužne djelatnosti	120
26	Obrt Briket	Brodsko-posavska	proizvodnja	113
27	Obrt Čokoladni užitak / Maja Obučina	Koprivničko-križevačka	proizvodnja	41
28	Obrt Dubac / Martina Vidas	Ličko-senjska	uslužne djelatnosti	120
29	Obrt Gorica	Vukovarsko-srijemska	uslužne djelatnosti	73
30	Obrt Mi / Monika Vasiljević	Zagrebačka	uslužne djelatnosti	50
31	Obrt Rural travel creator / Martina Lisičak	Grad Zagreb	uslužne djelatnosti	19
32	Poljoprivredna zadruga Sirač	Bjelovarsko-bilogorska	proizvodnja	120
33	PRO-METAL j.d.o.o.	Požeško-slavonska	proizvodnja	60
34	Prom-media j.d.o.o.	Karlovačka	proizvodnja	30
35	Ropox d.o.o.	Varaždinska	građevinarstvo	120
36	Obrt Slatka hiža Ilica	Grad Zagreb	proizvodnja	111
37	Stomatologija Olajoš d.o.o.	Grad Zagreb	uslužne djelatnosti	120
38	Obrt Točkica	Splitsko-dalmatinska	uslužne djelatnosti	117
39	Torte i kolači Josipa j.d.o.o.	Sisačko-moslavačka	proizvodnja	111
40	Varionica d.o.o.	Grad Zagreb	proizvodnja	114
41	Visibike j.d.o.o. / Marko Matenda	Bjelovarsko-bilogorska	proizvodnja	120
42	Warmth application lab j.d.o.o.	Grad Zagreb	uslužne djelatnosti	92
43	West-metal j.d.o.o.	Varaždinska	uslužne djelatnosti	120
44	Gradski papir j.d.o.o.	Grad Zagreb	uslužne djelatnosti	120
45	Zenex j.d.o.o.	Zagrebačka	proizvodnja	120
<b>UKUPNO</b>				<b>4.421</b>



**Prilog 3:** Popis poduzetnika kojima je dodijeljena bespovratna potpora u 2014. godini

**Prilog 3a:** Mjera A1 – Mikro poduzetništvo i obrt 2014.

R.br.	Naziv gospodarskog subjekta	Sjedište	Djelatnost	Iznos potpore (u tis. kuna)
1	MG - BRAVARSKA RADIONICA, obrt	Sveti Ivan Zelina	Prerađivačka industrija	156
2	VODOINSTALATER IVICA BALOG, obrt	Čakovec	Građevinarstvo	33
3	KRIŽEVCI - PRODUKT d.o.o.	Križevci	Prerađivačka industrija	208
4	PIXEL STUDIO d.o.o.	Zagreb	Prerađivačka industrija	296
5	RAD-KOM d.o.o.	Zagreb	Prerađivačka industrija	96
6	BODREN d.o.o.	Hum na Sutli	Prerađivačka industrija	63
7	KRULJAC d.o.o.	Velika Gorica	Prerađivačka industrija	300
8	TUNA FILM-E d.o.o.	Zagreb	Informacije i komunikacije	300
9	KIM NATURA j.d.o.o.	Samobor	Prerađivačka industrija	78
10	INEGRA d.o.o.	Klis	Građevinarstvo	38
11	RIS MARINE d.o.o.	Zagreb	Prerađivačka industrija	188
12	SIGMA obrt	Karlovac	Prerađivačka industrija	230
13	SUSTAV JAVNIH BICIKALA d.o.o.	Zagreb	Prijevoz i skladištenje	235
14	DEMING d.o.o.	Sirač	Građevinarstvo	55
15	FLAMTRON d.o.o.	Kutina	Prerađivačka industrija	279
16	RASPORED MASA d.o.o.	Split	Stručne, znanstvene i tehn. djelatnosti	11
17	WEBEKA j.d.o.o.	Krapina	Stručne, znanstvene i tehn. djelatnosti	195
18	DALMATI d.o.o.	Drniš	Djelatnosti pružanja smještaja te pripreme i usluživanje hrane	255
19	SEDMI ODJEL d.o.o.	Zagreb	Informacije i komunikacije	300
20	LUPI MEDIA d.o.o.	Zagreb	Stručne, znanstvene i tehn. djelatnosti	142
21	PLEMAG d.o.o.	Zagreb	Prerađivačka industrija	67
22	SUPER KLJUČ d.o.o.	Samobor	Prerađivačka industrija	100
23	GLORIJA M d.o.o.	Sisak	Prerađivačka industrija	113
24	ELPOS d.o.o.	Požega	Prerađivačka industrija	297
25	BRATELJ, obrt	Samobor	Prerađivačka industrija	300
26	OLEUM FLEX d.o.o.	Zagreb	Prerađivačka industrija	297
27	ESPRESSO d.o.o.	Lužani	Ostale uslužne djelatnosti	186
28	POLI-MIX d.o.o.	Šapjane	Prerađivačka industrija	141
29	LIKOMED VETERINA d.o.o.	Sinj	Stručne, znanstvene i tehn. djelatnosti	176
30	SUVREMENI MATERIJALI I TEHNOLOGIJE d.o.o.	Zagreb	Prerađivačka industrija	127
31	GEOFOCUS d.o.o.	Zagreb	Stručne, znanstvene i tehn. djelatnosti	300
32	BONAVIA d.o.o.	Tenja	Prerađivačka industrija	300
33	"RS", PROIZVODNO TRGOVACKI OBRT	Zagreb	Prerađivačka industrija	288
34	AMP d.o.o.	Lopatinec	Prerađivačka industrija	268
35	BIOVITALIS d.o.o.	Turčin	Prerađivačka industrija	300
36	BRAVARIJA ŠPOLJAREC, obrt	Sveti Ivan Zelina	Prerađivačka industrija	273
37	CHEMCOLOR, obrt	Imotski	Prerađivačka industrija	213
38	CINGEL d.o.o.	Čačinci	Informacije i komunikacije	32
39	DATA-BAK d.o.o.	Prigorje Brdovečko	Prerađivačka industrija	276

R.br.	Naziv gospodarskog subjekta	Sjedište	Djelatnost	Iznos potpore (u tis. kuna)
40	ELMAR ELECTRONIC d.o.o.	Split	Prerađivačka industrija	285
41	EURODESIGN TAPETIRANJE I TRGOVINA, obrt	Ruščica	Prerađivačka industrija	142
42	FIBULA SLB j.d.o.o.	Zabok	Stručne, znanstvene i tehn. djelatnosti	19
43	FRUCTUS, obrt	Orahovica	Prerađivačka industrija	111
44	IGOR DOBRANIĆ, obrt	Karlovac	Stručne, znanstvene i tehn. djelatnosti	55
45	JELSTIMA PROJEKT d.o.o.	Zagreb	Prerađivačka industrija	300
46	MARINALAB OPUS d.o.o.	Brezovica	Prerađivačka industrija	279
47	MEDENI KUTAK d.o.o.	Jastrebarsko	Prerađivačka industrija	199
48	METAL - MAJIĆ d.o.o.	Velika Gorica	Prerađivačka industrija	266
49	METAL-SERVIS d.o.o.	Donji Miholjac	Prerađivačka industrija	72
50	MEUS d.o.o.	Pazin	Stručne, znanstvene i tehn. djelatnosti	145
51	MIKRON d.o.o.	Marija Bistrica	Prerađivačka industrija	288
52	N.S.B. d.o.o.	Gospić	Prerađivačka industrija	294
53	BISER, obrt	Split	Ostale uslužne djelatnosti	155
54	PANGEO PROJEKT d.o.o.	Zagreb	Stručne, znanstvene i tehn. djelatnosti	25
55	PREMIS d.o.o.	Makarska	Prerađivačka industrija	296
56	REOMA GRUPA d.o.o.	ZAGREB	Zaštita okoliša	224
57	SARAGA, SVJEĆARSKO MEDICARSKI obrt	Velika Gorica	Prerađivačka industrija	46
58	SOFTWISE d.o.o.	Čakovec	Informacije i komunikacije	51
59	SORMIKO d.o.o.	Sveta Nedjelja	Prerađivačka industrija	150
60	STOLARSKI OBRT MLADEN ŠTEFANČIĆ	Zagreb	Prerađivačka industrija	300
61	TAHEA, d.o.o.	Samobor	Prerađivačka industrija	209
62	TOKARIJA SLAMAR d.o.o.	Rakov Potok	Prerađivačka industrija	299
63	TONFILM, obrt	Zagreb	Informacije i komunikacije	62
64	UBER d.o.o.	Vinišće	Informacije i komunikacije	200
65	VESKI d.o.o.	Zagreb	Prerađivačka industrija	154
66	VOBCO d.o.o.	Varaždin	Informacije i komunikacije	134
67	VRTLARICA, obrt	Zagreb	Ostale uslužne djelatnosti	62
68	SINTAKSA d.o.o.	Split	Prerađivačka industrija	300
69	UGOSTITELJSKI OBRT "KALI"	Lovran	Prerađivačka industrija	190
70	STROJARSTVO "ŠKROBAR", obrt	Štrigova	Prerađivačka industrija	300
71	PEKAR MILNA, obrt	Milna	Prerađivačka industrija	167
72	VOLO d.o.o.	Samobor	Prerađivačka industrija	172
73	SOLUM VINARIJA d.o.o.	Macinec	Prerađivačka industrija	177
74	STEP 93 REVIZIJA d.o.o.	Zagreb	Ostale uslužne djelatnosti	34
75	TRACTORPRO d.o.o.	Sveti Ivan Zelina	Prerađivačka industrija	300
76	TRAF SIGNAL d.o.o.	Zagreb	Prerađivačka industrija	82
77	PRESTIGE d.o.o.	Pula	Prerađivačka industrija	256
78	ELEKTROINSTALACIJE ŠOKAC, obrt	Okučani	Prerađivačka industrija	144
79	K.I.D. d.o.o.	Rijeka	Stručne, znanstvene i tehn. djelatnosti	249
80	STAKLOREZ ŠESTAK, obrt	Novi Marf	Građevinarstvo	298
81	DAS, obrt	Oriovac	Prerađivačka industrija	106
82	NUMIKON d.o.o.	Zagreb	Stručne, znanstvene i tehn. djelatnosti	284
83	ALSTEM d.o.o.	Bjelovar	Prerađivačka industrija	46

R.br.	Naziv gospodarskog subjekta	Sjedište	Djelatnost	Iznos potpore (u tis. kuna)
84	SIGMA, obrt	Bjelovar	Prerađivačka industrija	290
85	KULINA NOVA SELA d.o.o.	Nova Sela	Prerađivačka industrija	271
86	LMT GORICA d.o.o.	Velika Gorica	Prerađivačka industrija	300
87	MERKUR, obrt	Pitomača	Prerađivačka industrija	174
88	VATRO-SERVIS d.o.o.	Trnovec Bartolovečki	Prerađivačka industrija	300
89	VITIS, obrt	Vivodina	Prerađivačka industrija	264
90	POLJOPRIVREDNO TRGOVAČKI OBRT ĆURIN	Gdinj	Prerađivačka industrija	140
91	CONDURA YACHTING d.o.o.	Zadar	Prijevoz i skladištenje	34
92	POKLON DOBRA IDEJA, obrt	Virje	Prerađivačka industrija	40
93	CARPONA PACK d.o.o.	Krapina	Prerađivačka industrija	300
94	PLAVA TVORNICA d.o.o.	Virovitica	Informacije i komunikacije	68
95	GUMIMETAL TEHNIK d.o.o.	Zagreb	Prerađivačka industrija	198
96	"DRVO - ŠTIT" PROIZVODNJA I TRGOVINA, obrt	Petrinja	Prerađivačka industrija	34
97	MONT-METAL, obrt	Pakrac	Prerađivačka industrija	298
98	TRECON d.o.o.	Lopatinec	Prerađivačka industrija	300
99	HERCIGONJA STOLARIJA d.o.o.	Zagreb	Prerađivačka industrija	296
100	1 KLIK INFORMATIČKA RJEŠENJA d.o.o.	Zagreb	Informacije i komunikacije	205
101	PROTEKO d.o.o.	Zagreb	Stručne, znanstvene i tehn. djelatnosti	256
<b>UKUPNO</b>				<b>19.275</b>

**Prilog 3b:** Mjera B1 – Malo i srednje poduzetništvo i obrt 2014.

R.br.	Naziv gospodarskog subjekta	Sjedište	Djelatnost	Iznos potpore (u tis. kuna)
1	TEKIM d.o.o.	Beretinec	Prerađivačka industrija	742
2	OBRADA METALA I TRGOVINA d.o.o.	Čakovec	Prerađivačka industrija	456
3	JOSIP PLEŠKO, obrt	Zabok	Prerađivačka industrija	1.311
4	ŠIŠKA d.o.o.	Štitar	Prerađivačka industrija	989
5	TEO-BELIŠĆE d.o.o.	Belišće	Prerađivačka industrija	302
6	COMMEL-ZAGREB d.o.o.	Zagreb	Prerađivačka industrija	296
7	JB-MODELARIJA-BLAŽEKA d.o.o.	Prelog	Prerađivačka industrija	339
8	LACUNA SALUS d.o.o.	Zagreb	Prerađivačka industrija	427
9	IM-COMP d.o.o.	Čakovec	Prerađivačka industrija	1.130
10	KONTAL d.o.o.	Duga Resa	Prerađivačka industrija	652
11	DIZ - CNC d.o.o.	Sveti Martin na Muri	Prerađivačka industrija	462
12	MEP d.o.o.	Rijeka	Prerađivačka industrija	325
13	METALNA GALANTERIJA VUČETIĆ, obrt	Zagreb	Prerađivačka industrija	262
14	ADRIATEH d.o.o.	Sveta Nedjelja	Prerađivačka industrija	1.016
15	AGENA MARIN d.o.o.	Bigorad na Moru	Prerađivačka industrija	621
16	LAURA d.o.o.	Šenkovec	Zaštita okoliša	488

R.br.	Naziv gospodarskog subjekta	Sjedište	Djelatnost	Iznos potpore (u tis. kuna)
17	CLARUM d.o.o.	Nova Gradiška	Prerađivačka industrija	919
18	MAR-MAR d.o.o.	Zagreb	Prerađivačka industrija	293
19	RAVNA, d.o.o.	Ravna Gora	Prerađivačka industrija	344
20	BIROTEHNIK d.o.o.	Oroslavje	Prerađivačka industrija	1.400
21	VIS d.o.o.	Draganići	Prerađivačka industrija	1.364
22	ALAS-INFO d.o.o.	Lekenik	Prerađivačka industrija	1.400
23	MMM-VUKELIĆ d.o.o.	Novska	Prerađivačka industrija	1.323
24	TOMO VARGA d.o.o.	Zagreb	Prerađivačka industrija	831
25	SIGMAT d.o.o.	Slavonski Brod	Prerađivačka industrija	430
26	OLIVAL d.o.o.	Zagreb	Prerađivačka industrija	256
27	TRENTON d.o.o.	Neorić	Prerađivačka industrija	886
28	RAGUSA d.o.o.	Nedelišće	Prerađivačka industrija	1.398
29	XENIA DESIGN, obrt	Čakovec	Prerađivačka industrija	254
30	METAL-ELEKTRO d.d.	Donja Zelina	Prerađivačka industrija	1.142
31	ATT OPREMANJE INTERIJERA d.o.o.	Zagreb	Prerađivačka industrija	351
32	KVADRA d.o.o.	Sveti Križ Začretje	Prerađivačka industrija	755
33	GRAFING, obrt	Zagreb	Prerađivačka industrija	1.331
34	ELEKTROKEM d.o.o.	Zagreb	Prerađivačka industrija	764
35	OPTIPLAST, d.o.o.	Sisak	Prerađivačka industrija	295
36	PK d.o.o.	Škrljevo	Prerađivačka industrija	769
37	ALPRO-ATT d.o.o.	Trogir	Prerađivačka industrija	145
38	TABACCO d.o.o.	Zaprešić	Prerađivačka industrija	106
39	NAFTALINA, obrt	Zagreb	Prerađivačka industrija	422
40	CHROMOS SVJETLOST d.o.o.	Lužani	Prerađivačka industrija	1.400
41	PRIBOR I OPREMA d.o.o.	Zagreb	Prerađivačka industrija	525
42	SIGNUM MAX d.o.o.	Zaprešić	Prerađivačka industrija	1.204
43	METALVAR d.o.o.	Zagreb	Prerađivačka industrija	253
44	ŠTEFAN d.o.o.	Kiumrovec	Prerađivačka industrija	1.085
45	ALUTERM d.o.o.	Orebić	Prerađivačka industrija	104
46	DINOP d.o.o.	Zagreb	Prerađivačka industrija	309
47	FANON d.o.o.	Petrijanec	Prerađivačka industrija	880
48	GRAFIČKA KULTURA D T S d.o.o.	Koprivnica	Prerađivačka industrija	1.014
49	IVANIŠ PROMET d.o.o.	Zagreb	Prerađivačka industrija	1.068
50	KOLNOA VRATA d.o.o.	Zagreb	Prerađivačka industrija	433
51	KOVINOTOKARSKA I METALNO- GALANTERIJSKA RADIONICA, obrt	Velika Mlaka	Prerađivačka industrija	338
52	KRAČUN, obrt	Pregrada	Prerađivačka industrija	166
53	MODERATOR d.o.o.	Udbina	Prerađivačka industrija	1.146
54	PLAZMA TEHNIKA d.o.o.	Galižana	Prerađivačka industrija	1.303
55	PRERADA PLASTIKE ŠANTEK, obrt	Novi Marof	Prerađivačka industrija	1.121
56	GRUBEŠIĆ, obrt	Vrbovec	Prerađivačka industrija	1.400
57	PROMONDIS d.o.o.	Bestovje	Prerađivačka industrija	1.389
58	ELODA d.o.o.	Zagreb	Prerađivačka industrija	954
59	METALIS d.o.o.	Donja Stubica	Prerađivačka industrija	282
60	JAN SPIDER d.o.o.	Pitomača	Prerađivačka industrija	851

R.br.	Naziv gospodarskog subjekta	Sjedište	Djelatnost	Iznos potpore (u tis. kuna)
61	VENTILACIJSKI SISTEMI MIKEC d.o.o.	Goričan	Prerađivačka industrija	524
62	MEGALIS d.o.o.	Čađavica	Prerađivačka industrija	640
63	PODUZEĆE ZA CESTE d.o.o.	Bjelovar	Prerađivačka industrija	163
64	DAM, LOZAN, d.o.o.	Špišić Bukovica	Prerađivačka industrija	1.052
65	HYGRAS d.o.o.	Rovinj	Prerađivačka industrija	376
66	DRVOPROIZVOD d.d.	Jastrebarsko	Prerađivačka industrija	350
67	EKO PAPIR d.o.o.	Peteranec	Prerađivačka industrija	583
<b>UKUPNO</b>				<b>47.817</b>

**Prilog 3c:** Mjera B2 – Inovacije u poduzetništvu 2014.

Rb	Naziv fizičke osobe/ gospodarskog subjekta	Sjedište	Djelatnost	Iznos potpore (u tis. kuna)
1	Maja Mesić	Zagreb	Prerađivačka industrija	50
2	Ivan Bosnić	Osijek	Informacije i komunikacije	50
3	Mislav Radić	Zagreb	Administrativne i pomoćne uslužne djelatnosti	38
4	SALONA-VAR d.o.o.	Split	Prerađivačka industrija	450
5	Diversitas IT sustavi d.o.o.	Zagreb	Informacije i komunikacije	422
6	CITUS d.o.o.	Zagreb	Informacije i komunikacije	496
7	Five by five d.o.o.	Zagreb	Informacije i komunikacije	500
8	EDC d.o.o	Zagreb	Informacije i komunikacije	415
9	KREATIVNI ODJEL d.o.o.	Zagreb	Informacije i komunikacije	320
10	Pro vox d.o.o.	Zagreb	Informacije i komunikacije	499
11	ITEL	Split	Informacije i komunikacije	500
12	ALVEUS d.o.o.	Rijeka	Stručne, znanstvene i tehn. djelatnosti	246
13	HERBAFARM - MAGNOLIJA d.o.o.	Zagreb	Umjetnost, zabava i rekreacija	417
14	IDxLabs j.d.o.o.	Zagreb	Informacije i komunikacije	345
15	S.D. INFORMATIKA	Velika Gorica	Informacije i komunikacije	449
16	SLIKOPLAT	Zagreb	Informacije i komunikacije	497
17	Omnisdata	Zagreb	Informacije i komunikacije	500
<b>UKUPNO</b>				<b>6.195</b>

**Prilog 4:** Popis poduzetnika iz poplavom ugroženih područja kojima je dodijeljena potpora u 2014. godini

R.br.	Naziv fizičke osobe/ gospodarskog subjekta	Sjedište	Djelatnost	Iznos potpore (u tis. kuna)
1	ŠIRLI COMMERCE	Gunja	Trgovina	75
2	TRGOVINA "NOVI DOM"	Gunja	Trgovina	125
3	DOM PARKET	Gunja	Prerađivačka industrija	75
4	FAGUM	Posavski Podgajci	Trgovina	50
5	MONACO UGOSTITELJSKI OBRT CAFFE BAR VL. KREŠIMIR KELAVA	Gunja	Ugostiteljstvo	75
6	UGOSTITELJSKI OBRT PIZZERIA I PEČENJARNICA "LAMM" VL. ENESA IMRAHIMOVIĆ	Gunja	Ugostiteljstvo	25
7	TROKUT	Rajevo Selo	Prerađivačka industrija	125
8	SEGES	Županja	Trgovina	25
9	PEKARNA "CENTAR"	Drenovci	Prerađivačka industrija	350
10	KNJIGOVODSTVENE USLUGE LJILJANA VOLARIĆ	Gunja	Stručne, znanstvene i tehničke djelatnosti	25
11	KNJIGOVODSTVENI SERVIS "SOS" VL. VESNA ČULJAK	Gunja	Stručne, znanstvene i tehničke djelatnosti	50
12	IMAP	Gunja	Stručne, znanstvene i tehničke djelatnosti	25
13	MALAGIĆ	Gunja	Prerađivačka industrija	1.400
14	AMAZONA	Gunja	Prerađivačka industrija	525
15	CRNOV	Gunja	Informacije i komunikacije	125
16	ZADRUGA JANJA	Gunja	Trgovina	25
17	PROCES	Gunja	Informacije i komunikacije	75
18	OPTIMO	Gunja	Trgovina	25
19	ZANATSKI OBRT DOM-PLAST VL. DRAGAN JURIĆ	Gunja	Prerađivačka industrija	25
20	OBRT ZA IZNAJMLJIVANJE NEKRETNINA "YEN" VL. DAMIR TADIĆ	Gunja	Poslovanje nekretninama	50
21	TOKARSKO-STROJOBRAVARSKA ZANATSKA RADNJA "GLUHAČEVIĆ", VL. IZET GLUHAČEVIĆ	Gunja	Prerađivačka industrija	25
22	FRIZERSKI SALON I POSREDOVANJE U PRODAJI VL. NAIDA DŽANKOVIĆ	Gunja	Uslužne djelatnosti	25
23	SUR KRČMA "KOD ŠTEFE"	Gunja	Ugostiteljstvo	25
24	USLUGE GRAĐEVINSKIM STROJEVIMA VL.MEHO ČERIMOVIĆ	Gunja	Građevinarstvo	50
25	ZANATSKI OBRT "Z-ELECTRONIC" ĐURIĆI VL. ZDENKO JURIĆ	Đurići	Prerađivačka industrija	25
26	UGOSTITELJSKI OBRT BISTRO "SAVSKI CVIJET" VL. BELMIRA ČALUKOVIĆ	Gunja	Ugostiteljstvo	25
27	UGOSTITELJSKI OBRT CAFFE BAR "MB" VL. MIRA BABIĆ	Gunja	Ugostiteljstvo	75
28	KEVRIĆ MESNICA, VL. ALIJA KEVRIĆ	Gunja	Trgovina	75
29	TRGOVINA MJEŠOVITE ROBE "NINA ĐO" VL. NADA SKELEDŽIJA	Gunja	Trgovina	25
30	SLAVONIJA BISTRO UGOSTITELJSKI OBRT, VL.MONIKA TURBIĆ	Gunja	Ugostiteljstvo	25
31	UGOSTITELJSKI OBRT CAFFE BAR I NOĆNI BAR "HEAVEN" VL. ROBERT KIKIĆ	Gunja	Ugostiteljstvo	100
32	GUTIĆ	Gunja	Trgovina	350

R.br.	Naziv fizičke osobe/ gospodarskog subjekta	Sjedište	Djelatnost	Iznos potpore (u tis. kuna)
33	KURTOVIĆ	Gunja	Prerađivačka industrija	250
34	PROIZVODNJA NAMJEŠTAJA ZA POKUĆSTVO "ALIĆ" VL. RAMIZ ALIĆ	Gunja	Prerađivačka industrija	200
35	PALMA, OBRT ZA KLESARSTVO, PRIJEVOZ UMRLIH OSOBA I CVJEČARSTVO; VL. RUŽICA PERIĆ	Gunja	Trgovina	50
36	MESARSKO KOBASIČARSKI OBRT VL. IBRAHIM NUKIĆ	Gunja	Trgovina	75
37	ZANATSKI OBRT "CEKIN" VL. IVICA GRABOVAC	Gunja	Stručne, znanstvene i tehničke djelatnosti	50
38	MODEA	Gunja	Trgovina	75
39	MILE SPECIJAL USLUŽNI OBRT, VL. CVIJETIN SIMIĆ	Gunja	Uslužne djelatnosti	25
40	PATRIČAR	Županja	Trgovina	475
41	"VODOMONT" VL. SENAD IMŠIROVIĆ	Gunja	Građevinarstvo	25
42	FRIZERSKI SALON "SNJEŽANA"	Gunja	Uslužne djelatnosti	25
43	ČANDIĆ IZVOZ TRUPACA IZ ŠUME VL. DŽEVAD ČANDIĆ	Gunja	Trgovina	125
44	SVJETLOST BOJA D.O.O.	Osijek	Trgovina	25
45	L&E UGOSTITELJSKI OBRT CAFFE BAR	Račinovci	Ugostiteljstvo	50
46	SUHORSKI D.O.O.	Gunja	Stručne, znanstvene i tehničke djelatnosti	75
47	SIONA FRIZERSKI SALON I ALEN POKRETNOST TRGOVINA	Gunja	Uslužne djelatnosti	50
48	MARKOVIĆ, OBRT ZA KERMIČARSKO RADOVE	Gunja	Građevinarstvo	25
49	DANI	Drenovci - Rajevo Selo	Uslužne djelatnosti	25
50	MILIŠIĆ	Strošinci	Poljoprivreda	25
51	SEGES D.O.O.	Županja	Trgovina	75
52	KARUCA D.O.O.	Gunja	Prerađivačka industrija	350
53	"MARIĆ GRADNJA" GRAĐEVINSKI OBRT	Gunja	Građevinarstvo	25
54	SEČKAR TRGOVAČI OBRT TRAKTORSKIH DIJELOVA	Rajevo selo	Trgovina	25
55	"MARIĆ" PRIJEVOZNIČKI OBRT	Gunja	Prijevoz i skladištenje	25
56	NAPREDAK POLJOPRIVREDNA ZADRUGA	Županja	Trgovina	250
57	"RAVNICA" KNJIGOVODSTVENO UGOSTITELJSKI OBRT CAFFE BAR	Gunja	Stručne, znanstvene i tehničke djelatnosti	75
58	"STIHL" SERVIS MOTORNIH PILA	Gunja	Trgovina	25
59	"DVIJE LIPE" TRGOVAČKI OBRT	Drenovci - Rajevo Selo	Trgovina	25
<b>UKUPNO</b>				<b>6.625</b>

**Prilog 5:** Popis korisnika programa TEST u 2014. godini

R. br.	Naziv poslovnog subjekta	Sjedište	Djelatnost	Iznos potpore (u tis. kuna)
1	Fakultet strojarstva i brodogradnje, Sveučilišta u Zagrebu	Zagreb	Robotika	132
2	Medicinski fakultet Sveučilišta u Zagrebu	Zagreb	Medicina	76
<b>UKUPNO</b>				<b>208</b>



**Prilog 6:** Popis korisnika programa RAZUM u 2014. godini

R. br.	Naziv poslovnog subjekta	Sjedište	Djelatnost	Iznos potpore (u tis. kuna)
1	RIS d.o.o.	Kastav	ICT	2.003
2	Oreus d.o.o.	Zagreb	ICT	2.495
<b>UKUPNO</b>				<b>4.498</b>

**Prilog 7:** Popis korisnika programa PoC Private u 2014. godini

R. br.	Naziv poslovnog subjekta	Sjedište	Djelatnost	Iznos potpore (u tis. kuna)
1	Elpos d.o.o.	Požega	ICT	16
2	Altpro d.o.o.	Zagreb	Elektronika i elektrotehnika	303
3	Titan-Sisak d.o.o.	Sisak	Strojarstvo i brodogradnja	33
4	BDF servis d.o.o.	Hum na Sutli	Ostalo	64
5	Di Wagner d.o.o.	Zagreb	Ostalo	65
6	Videa d.o.o.	Zagreb	Elektronika i Elektrotehnika	71
7	ACCELERATIO d.o.o	Split	ICT	61
8	AZONPRINTER d.o.o.	Zagreb	ICT	369
9	Salona Var d.o.o.	Split	Strojarstvo i brodogradnja	83
10	Pametni upiti d.o.o.	Rijeka	Elektronika i Elektrotehnika	118
11	GiS data d.o.o.	Zagreb	ICT	209
12	Artronic d.o.o.	Zagreb	Elektronika i Elektrotehnika	344
13	KONČAR - Institut za elektrotehniku d.d.	Zagreb	Elektronika i Elektrotehnika	232
14	Dental biosciences j.d.o.o.	Zagreb	Energija, Okoliš, Materijali	311
15	CITUS d.o.o.	Zagreb	ICT	350
16	Viking d.o.o.	Zagreb	Tehnologija prometa	348
17	NanoTeh d.o.o.	Čakovec	Elektronika i Elektrotehnika	117
18	Saturn media d.o.o.	Zagreb	ICT	84
19	Motio d.o.o.	Split	Strojarstvo i brodogradnja	223
20	Rimac automobili d.o.o.	Sveta Nedjelja	Strojarstvo i brodogradnja	346
21	SD Informatika d.o.o.	Velika Gorica	ICT	321
22	SlikoPlat d.o.o. (PhotoPay Ltd)	Zagreb	ICT	265
23	TERRA ENERGIJA D.O.O.	Zagreb	Strojarstvo i brodogradnja	350
24	AMODO D.O.O.	Zagreb	ICT	239
25	Genos d.o.o.	Zagreb	Medicina, biomedicina, farmaceutika	338
26	IKI d.o.o.	Zagreb	ICT	245
27	Morska Vidra d.o.o.	Zagreb	Strojarstvo i brodogradnja	298
28	AMPHINICY d.o.o.	Zagreb	ICT	153
29	Titan Sisak d.o.o		Strojarstvo i brodogradnja	138
30	Nebeski d.o.o.	Zagreb	ICT	340
31	PROJEKTURA j.d.o.o.	Zagreb	ICT	232
32	Mono d.o.o.	Osijek	ICT	350
<b>UKUPNO</b>				<b>7.016</b>



**Prilog 8:** Popis korisnika programa PoC Public u 2014. godini

R. br.	Naziv poslovnog subjekta	Sjedište	Djelatnost	Iznos potpore (u tis. kuna)
1	Medicinski fakultet Zagreb, Slobodan Vukičević	Zagreb	Medicina, biomedicina, farmaceutika	170
2	Prirodoslovno-matematički fakultet (PMF), Nenad Malenica	Zagreb	Prehrambena tehnologija	23
3	Farmaceutsko-biokemijski fakultet Zagreb	Zagreb	Prehrambena tehnologija	153
4	Fakultet elektrotehnike i računarstva Zagreb, Sven Lončarić	Zagreb	ICT	57
5	Fakultet elektronike i računarstva, Tomislav Suligoj	Zagreb	Elektronika i Elektrotehnika	43
6	Institut za fiziku, Mario Rakić	Zagreb	Elektronika i elektrotehnika	23
7	Fakultet elektrotehnike i računarstva, Dubravko Babić	Zagreb	Elektronika i elektrotehnika	148
8	Prehrambeno-biotehnoški fakultet, Branka Levaj	Zagreb	Prehrambena tehnologija	205
9	Prirodoslovno-matematički fakultet, Antonije Dulčić	Zagreb	Energija, Okoliš, Materijali	116
10	Građevinski fakultet Zagreb, Danijela Marčić	Zagreb	Strojarstvo i brodogradnja	51
11	Fakultet elektrotehnike i računarstva Zagreb, Nikola Mišković	Zagreb	Elektronika i Elektrotehnika	107
12	Šveučilište u Splitu, Medicinski fakultet (Damir Kovačić)	Split	Medicina, biomedicina, farmaceutika	144
13	Institut Ruđer Bošković, Maja Dutor Sikirić	Zagreb	Energija, Okoliš, Materijali	15
14	Medicinski fakultet Rijeka, Stipan Jonjić	Rijeka	Medicina, biomedicina, farmaceutika	223
15	Elektrotehnički fakultet Osijek, Tomislav Matić	Osijek	Elektronika i Elektrotehnika	21
16	Elektrotehnički fakultet Osijek, Kruno Miličević	Osijek	Elektronika i Elektrotehnika	39
17	Fakultet elektrotehnike, strojarstva i brodogradnje u Splitu, Antonio Šarolić	Split	Elektronika i Elektrotehnika	103
18	Sveučilište u Osijeku, Gordana Kralik	Osijek	Prehrambena tehnologija	98
19	Fakultet strojarstva i brodogradnje, Zdravko Schauperl	Zagreb	Energija, Okoliš, Materijali	113
20	Fakultet elektrotehnike i računarstva Zagreb, Mile Šikić	Zagreb	ICT	306
21	Prirodoslovno- matematički fakultet Zagreb doc. dr. sc. Dubravko Pavoković	Zagreb	Medicina, biomedicina, farmaceutika	189
22	Klinički bolnički centar Sestre Milosrdnice, Nikica Daraboš	Zagreb	Medicina, biomedicina, farmaceutika	294
23	Fakultet elektrotehnike i računarstva, Adrijan Barić	Zagreb	Elektronika i Elektrotehnika	195
24	Fakultet elektrotehnike i računarstva, Josip Knezović	Zagreb	ICT	111
25	Prehrambeno biotehnoški fakultet, Karin Kovačević Ganić	Zagreb	Prehrambena tehnologija	219
26	Fakultet elektrotehnike i računarstva, Damir Seršić	Zagreb	Elektronika i Elektrotehnika	246
27	Fakultet elektrotehnike i računarstva, Franjo Cajner	Zagreb	Strojarstvo i brodogradnja	184
28	Fakultet elektrotehnike i računarstva, Zvonimir Šipuš	Zagreb	Elektronika i Elektrotehnika	300
29	PMF, Inga Marijanović	Zagreb	Medicina, biomedicina, farmaceutika	357

R. br.	Naziv poslovnog subjekta	Sjedište	Djelatnost	Iznos potpore (u tis. kuna)
30	Fakultet elektrotehnike i računarstva, Kristian Jambrošić	Zagreb	Energija, Okoliš, Materijali	371
31	Fakultet elektrotehnike i računarstva, Hrvoje Džapo	Zagreb	Elektronika i Elektrotehnika	90
32	Fakultet elektrotehnike i računarstva, Mario Cifrek	Zagreb	Elektronika i Elektrotehnika	291
33	Fakultet elektrotehnike i računarstva, Mario Vašak	Zagreb	ICT	391
34	Fakultet elektrotehnike i računarstva, Dubravko Babić	Zagreb	ICT	24
35	Odjel za kemiju Sveučilišta J.J. Strossmayera u Osijeku	Osijek	Ostalo	355
36	Sveučilište u Splitu, Sveučilišni odjel za studije mora, Vida Šimat	Split	Prehrambena tehnologija	147
37	Fakultet elektrotehnike, strojarstva i brodogradnje, Mirjana Bonković	Split	Elektronika i Elektrotehnika	173
38	Fakultet građevinarstva, arhitekture i geodezije, Nataša Štambuk Cvitanović	Split	Ostalo	172
39	Institut Ruđer Bošković, Ivan Halasz	Zagreb	Elektronika i Elektrotehnika	156
40	Sveučilište u Dubrovniku, Ana Gavrilović	Dubrovnik	Prehrambena tehnologija	247
41	Institut Ruđer Bošković, Ivica Rubelj	Zagreb	Medicina, biomedicina, farmaceutika	178
42	Institut Ruđer Bošković, Zoran Ereš	Zagreb	Energija, okoliš, Materijali	63
43	Elektrotehnički fakultet, Davor Vinko	Osijek	Elektronika i Elektrotehnika	336
44	Elektrotehnički fakultet, Darko Žagar	Osijek	Elektronika i Elektrotehnika	156
45	Elektrotehnički fakultet, Marijan Herceg	Osijek	Elektronika i Elektrotehnika	306
<b>UKUPNO</b>				<b>7.709</b>

**Prilog 9:** Popis korisnika programa IRCRO u 2014. godini

R. br.	Naziv poslovnog subjekta	Sjedište	Djelatnost	Iznos potpore (u tis. kuna)
1	Mobilna informatika d.o.o.	Zagreb	ICT	248
<b>UKUPNO</b>				<b>248</b>

**Prilog 10:** Popis korisnika programa EUREKA u 2014. godini

R. br.	Naziv poslovnog subjekta	Sjedište	Djelatnost	Iznos potpore (u tis. kuna)
1	Končar Institut d.d	Zagreb	ICT	543
2	CadCam Design Centar d.o.o.	Zagreb	ICT	249
3	Vidi-to d.o.o.	Zagreb	ICT	611
4	CS Computer Systems d.o.o.	Zagreb	ICT	365
5	Poslovna inteligencija d.o.o.	Zagreb	ICT	251
6	Oikon d.o.o.	Zagreb	Energija, Okoliš, Materijali	26
<b>UKUPNO</b>				<b>2.045</b>

**Prilog 11:** Popis korisnika programa TEHCRO u 2014. godini

R. br.	Naziv poslovnog subjekta	Sjedište	Djelatnost	Iznos potpore (u tis. kuna)
1	Centar kompetencije za obnovljive izvore energije d.o.o.	Varaždin	Energija, Okoliš, Materijali	930
2	Tehnološko-inovacijski centar Međimurje d.o.o.	Čakovec	ICT	65
3	Tera Tehnopolis d.o.o.	Osijek	ICT	380
<b>UKUPNO</b>				<b>1.375</b>