



**HRVATSKI SABOR**

KLASA: 022-03/15-01/89

URBROJ: 65-15-02

Zagreb, 29. lipnja 2015.

**ZASTUPNICAMA I ZASTUPNICIMA  
HRVATSKOGA SABORA**

**PREDSJEDNICAMA I PREDSJEDNICIMA  
RADNIH TIJELA**

Na temelju članka 33. stavka 1. podstavka 3. Poslovnika Hrvatskoga sabora u prilogu upućujem *Izvešće o izvršenju Godišnjega provedbenog plana statističkih aktivnosti Republike Hrvatske 2014. godine*, koje je predsjedniku Hrvatskoga sabora dostavila Vlada Republike Hrvatske, aktom od 24. lipnja 2015. godine.

Za svoje predstavnike, koji će u njezino ime sudjelovati u radu Hrvatskoga sabora i njegovih radnih tijela, Vlada je odredila prof. dr. sc. Vedrana Mornara, ministra znanosti, obrazovanja i sporta, prof. dr. sc. Roka Andričevića, zamjenika ministra znanosti, obrazovanja i sporta, prof. dr. sc. Ivana Pejića, pomoćnika ministra znanosti, obrazovanja i sporta i Marka Krištofa, ravnatelja Državnog zavoda za statistiku.

**PREDSJEDNIK**

Josip Leko



**VLADA REPUBLIKE HRVATSKE**

**Klasa: 022-03/15-14/05**  
**Urbroj: 50301-05/16-15-2**

**Zagreb, 24. lipnja 2015.**

**PREDSJEDNIKU HRVATSKOGA SABORA**

**Predmet: Izvješće o izvršenju Godišnjega provedbenog plana statističkih aktivnosti Republike Hrvatske 2014. godine**

Na temelju članka 33. Zakona o službenoj statistici (Narodne novine, br. 103/2003, 75/2009, 59/2012 i 12/2013 – pročišćeni tekst), Vlada Republike Hrvatske podnosi Izvješće o izvršenju Godišnjega provedbenog plana statističkih aktivnosti Republike Hrvatske 2014. godine.

Za svoje predstavnike, koji će u njezino ime sudjelovati u radu Hrvatskoga sabora i njegovih radnih tijela, Vlada je odredila prof. dr. sc. Vedrana Mornara, ministra znanosti, obrazovanja i sporta, prof. dr. sc. Roka Andričevića, zamjenika ministra znanosti, obrazovanja i sporta, prof. dr. sc. Ivana Pejića, pomoćnika ministra znanosti, obrazovanja i sporta i Marka Krištofa, ravnatelja Državnog zavoda za statistiku.

**PREDSJEDNIK**  
  
**Zoran Milanović**



**VLADA REPUBLIKE HRVATSKE**

---

**IZVJEŠĆE O IZVRŠENJU GODIŠNJEGA PROVEDBENOG PLANA  
STATISTIČKIH AKTIVNOSTI REPUBLIKE HRVATSKE 2014. GODINE**

---

**Zagreb, lipanj 2015.**

# IZVJEŠĆE O IZVRŠENJU GODIŠNJEGA PROVEDBENOG PLANA STATISTIČKIH AKTIVNOSTI REPUBLIKE HRVATSKE 2014. GODINE

## UVOD

Svrha službene statistike jest kontinuiran razvoj statistike te proizvodnja i diseminacija statističkih podataka u skladu s temeljnim načelima službene statistike. Jedan od glavnih zadataka statističkog sustava jest učinkovita i pravodobna priprema i diseminacija kvalitetnih statističkih pokazatelja koji odražavaju ekonomske i društvene pojave i procese te osiguravaju korisnicima pouzdan izvor za analizu postojećeg stanja i donošenje odluka. Službena statistika važna je ne samo u nacionalnim nego i u međunarodnim okvirima jer omogućuje usporedbu pojedinih aspekata društvenoga i ekonomskog razvitka s drugim zemljama. Pristupanjem Republike Hrvatske Europskoj uniji poseban naglasak stavlja se na integraciju statističkog sustava Republike Hrvatske u Europski statistički sustav (ESS) te omogućivanje usporedivosti statističkih podataka Republike Hrvatske s podacima država članica Europske unije.

Početkom 2013. Državni zavod za statistiku predstavio je *Strategiju razvitka službene statistike Republike Hrvatske 2013. – 2022.* godine koja definira misiju, viziju te opće i posebne strateške ciljeve hrvatskoga statističkog sustava. Za potrebe srednjoročnog planiranja izrađen je *Program statističkih aktivnosti Republike Hrvatske* u kojem se navode glavni rezultati službene statistike i najvažnije razvojne aktivnosti koje je potrebno ostvariti u razdoblju 2013. – 2017. godine.

Na temelju Zakona o službenoj statistici (Narodne novine, br. 103/2003, 75/2009 i 59/2012) Državni zavod za statistiku u suradnji s drugim nositeljima službene statistike izradio je *Nacrt prijedloga izvješća o izvršenju Godišnjega provedbenog plana statističkih aktivnosti Republike Hrvatske.*

Godišnji provedbeni plan donosi se za svaku godinu na koju se odnosi Program statističkih aktivnosti Republike Hrvatske. Program se temelji na potrebama korisnika, ali i zahtjevima Europske unije koji su navedeni u dokumentu Eurostata *Statistical Requirements Compendium*.<sup>1</sup> Kako bi službena statistika Republike Hrvatske bila potpuno usklađena s europskim zahtjevima, u Godišnjemu provedbenom planu 2014. godine primijenjena je ista struktura *Compendiuma* koja se primjenjivala i pri izradi *Programa statističkih aktivnosti Republike Hrvatske 2013. – 2017. godine.*

U skladu s odredbama Zakona o službenoj statistici Godišnjim provedbenim planom propisuje se provođenje triju vrsta istraživanja: statistička istraživanja na temelju neposrednog prikupljanja podataka (oznaka I.), statistička istraživanja čiji se podaci dobivaju iz administrativnih izvora ili metodom promatranja i praćenja (oznaka II.) te razvojne aktivnosti, popisi i druga opsežnija statistička istraživanja (oznaka III.).

---

<sup>1</sup> Izdanje 2011.

Godišnjim provedbenim planom statističkih aktivnosti Republike Hrvatske 2014. godine planirana je provedba ukupno 300 statističkih istraživanja, od toga 194 istraživanja na temelju neposrednog prikupljanja podataka, 62 statistička istraživanja na temelju administrativnih izvora ili metodom promatranja i praćenja te 44 razvojnih aktivnosti.

**UKUPAN BROJ PLANIRANIH STATISTIČKIH AKTIVNOSTI U 2014. GODINI  
PREMA VRSTAMA**

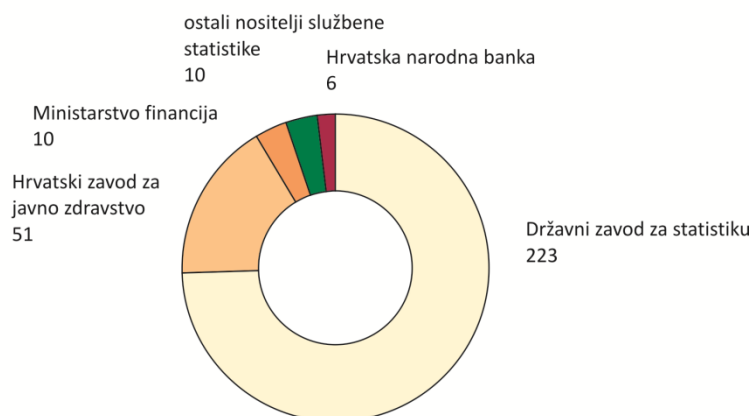


Na temelju Zakona o službenoj statistici poslove službene statistike obavljaju Državni zavod za statistiku kao središnje tijelo, upravno tijelo Grada Zagreba nadležno za poslove službene statistike, Hrvatska narodna banka i druga ovlaštena tijela službene statistike određena Programom. U skladu s odredbom članka 7. stavka 1. točke 4. Zakona o službenoj statistici Programom statističkih aktivnosti Republike Hrvatske utvrđuju se sljedeća ovlaštena tijela za obavljanje poslova službene statistike:

- Agencija za zaštitu okoliša
- Hrvatska regulatorna agencija za mrežne djelatnosti
- Hrvatski zavod za javno zdravstvo
- Ministarstvo financija
- Ministarstvo poljoprivrede
- Ministarstvo unutarnjih poslova.

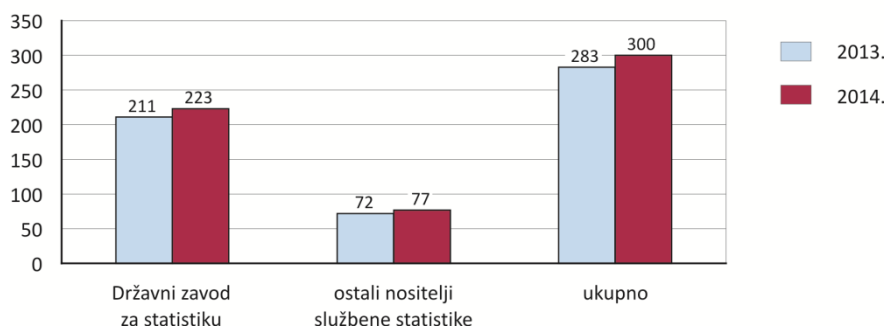
Državni zavod za statistiku kao glavni nositelj, koordinator i diseminator sustava službene statistike Republike Hrvatske redovito provodi najveći broj istraživanja. Od ukupno 300 statističkih istraživanja u 2014. godini, Državni zavod za statistiku planirao je provođenje 223 istraživanja, dok su ostali nositelji službene statistike planirali 77 istraživanja.

**UDIO STATISTIČKIH AKTIVNOSTI U 2014. GODINI  
PREMA NOSITELJIMA SLUŽBENE STATISTIKE**



U skladu s europskim zahtjevima i nacionalnim potrebama, hrvatski statistički sustav kontinuirano razvija i provodi nove statističke aktivnosti. Državni zavod za statistiku, kao glavni nositelj i koordinator hrvatskoga statističkog sustava, polazeći od načela financijske racionalnosti i primjenom suvremenih statističkih metoda, pri planiranju i implementaciji Programa statističkih aktivnosti i godišnjih provedbenih planova uzima u obzir ograničenja vezana za raspoloživost financijskih izvora osiguranih u državnom proračunu Republike Hrvatske. Državni zavod za statistiku planirao je 2014. godine provesti ukupno 223 statističke aktivnosti, odnosno 12 aktivnosti više nego prethodne godine, a uspješno je provedena ukupno 221 aktivnost. Analizirajući s gledišta cjelokupnoga statističkog sustava Republike Hrvatske broj planiranih statističkih aktivnosti porastao je s 283 u 2013. godini na ukupno 300 aktivnosti u 2014. godini, od čega su ukupno provedene 292 aktivnosti.

**USPOREDBA BROJA PLANIRANIH STATISTIČKIH AKTIVNOSTI DZS-a  
I OSTALIH NOSITELJA SLUŽBENE STATISTIKE U 2013. I 2014. GODINI**



## PREGLED IZVORA FINANCIRANJA I LJUDSKIH POTENCIJALA U DRŽAVNOM ZAVODU ZA STATISTIKU

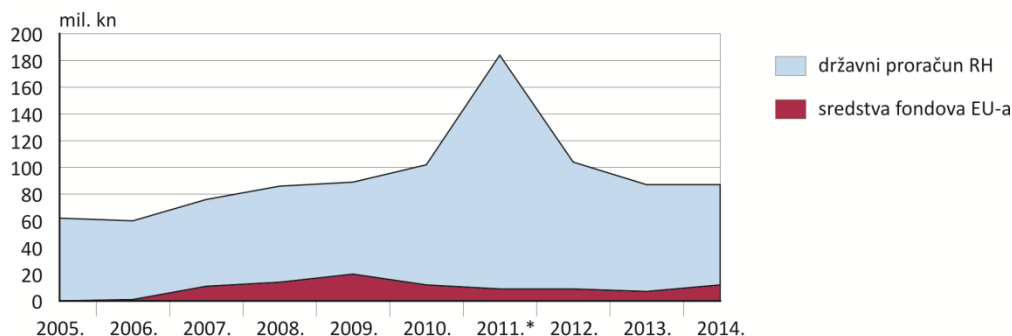
U skladu sa Zakonom o službenoj statistici, sredstva za provedbu statističkih aktivnosti osiguravaju se u državnom proračunu Republike Hrvatske. U razdoblju prije pristupanja Europskoj uniji znatan izvor sredstava osiguran je iz fondova Europske unije, a namjena takvih sredstava bila je sudjelovanje na projektima kojima se postiglo usklađivanje hrvatske statistike s europskim standardima. Unaprjeđenje statističkog sustava i provođenje najsloženijeg istraživanja, Popisa stanovništva, kućanstava i stanova 2011. godine, praćeno je odgovarajućim porastom sredstava iz državnog proračuna, dok su financijska ograničenja u posljednje dvije godine zahtijevala provedbu statističkih aktivnosti uz što veću troškovnu učinkovitost.

Financijska sredstva za izvršavanje djelatnosti određenih *Programom statističkih aktivnosti Republike Hrvatske 2013. – 2017. godine* i *Godišnjim provedbenim planom statističkih aktivnosti Republike Hrvatske 2014. godine* (Narodne novine, broj 21/2014) osigurana su u državnom proračunu Republike Hrvatske. Provedba plana statističkih aktivnosti iz nadležnosti Državnog zavoda za statistiku izvršavala se pravodobno i namjenski u okviru financijskog plana Državnog zavoda za statistiku za 2014. godinu, programa Statističke usluge, aktivnosti te tekućih i kapitalnih projekata s razrađenim proračunskim rashodima u skladu s propisanom programskom i ekonomskom klasifikacijom.

Ukupno izvršena sredstva financijskog plana Državnog zavoda za statistiku u 2014. godini iznosila su 87.265.132,70 kuna, što je 82,93% od ukupno planiranih 105.232.555,00 kuna te na gotovo jednakoj razini u odnosu na 2013. godinu.

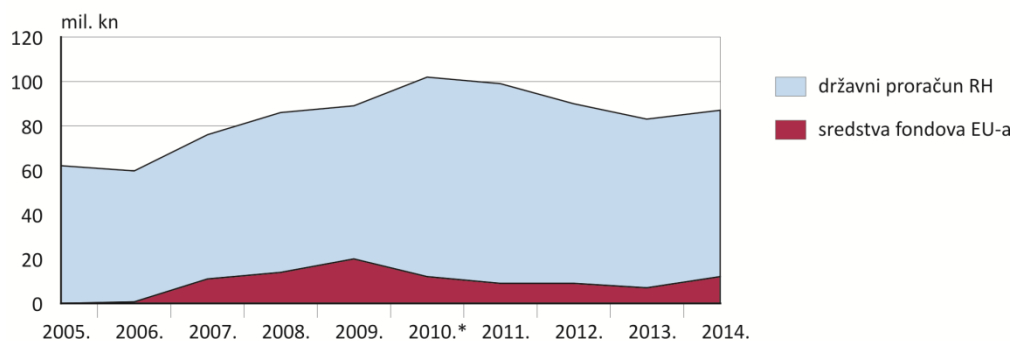
Rashodi financirani prihodima državnog proračuna Republike Hrvatske iz izvora financiranja Opći prihodi i primici, Sredstva učešća za pomoći i Ostali prihodi za posebne namjene iznosili su 75.050.830,72 kune, što je 6,62% manje od rashoda ostvarenih u 2013. godini. U 2014. godini porastao je udio rashoda financiranih sredstvima Europske unije u ukupnim rashodima na 13,86%. Rashodi financirani sredstvima fondova Europske unije na izvorima financiranja Pomoći Europske unije, Inozemne darovnice i Refundacije iz pomoći Europske unije iznosili su 12.097.663,28 kuna, što je 77,90% više u odnosu na rashode ostvarene u 2013. godini. Iz vlastitih prihoda financirani su rashodi u iznosu od 116.638,70 kuna.

**FINANCIJSKI PODACI O RASHODIMA I IZVORIMA FINANCIRANJA  
DRŽAVNOG ZAVODA ZA STATISTIKU OD 2005. DO 2014. GODINE**



\* Povećanje rashoda u 2011. proizlazi iz provedbe Popisa 2011.

**FINANCIJSKI PODACI O RASHODIMA I IZVORIMA FINANCIRANJA  
DRŽAVNOG ZAVODA ZA STATISTIKU OD 2005. DO 2014. GODINE  
BEZ RASHODA POPISA 2011. GODINE**



\*Povećanje rashoda u 2010. proizlazi iz preuzimanja poslova službene statistike i zaposlenika državne uprave u županijama.

Na dan 31. prosinca 2014. godine u Državnom zavodu za statistiku je bilo zaposleno ukupno 530 zaposlenika što je 3,5% manje u odnosu na 2013. godinu, odnosno 11% manje u odnosu na 2011. godinu. Udio žena u ukupnom broju zaposlenih vrlo je visok i u 2014. godini iznosi 78% ukupnog broja zaposlenih. S obzirom na primjenu suvremenih metoda provedbe statističkih istraživanja, poslovi službene statistike postaju složeniji te zahtijevaju sve veći stupanj znanja i kvalifikacija. Stoga znatan udio zaposlenih, odnosno njih 50% u 2014. godini čine zaposlenici s visokom stručnom spremom, što je za 2% više u odnosu na 2013. godinu, a 4% više u odnosu na 2011. i 2012. godinu. Prosječna dob zaposlenika u 2014. godini je 49 godina i na razini je ranijih godina, s tim da se donekle promijenila struktura po dobnim skupinama, tako da je u 2014. godini za 2% povećan udio zaposlenika mlađih od 30 godina u odnosu na 2013. godinu, dok se blago smanjio udio onih koji pripadaju dobnj skupini od 31 do 40 godina sa 21 na 20%. Udio zaposlenika u dobnj skupini od 41 do 50 godina povećao se u 2014. godini u odnosu na 2013. godinu s 24% na 25%, u dobnj skupini od 51 do 60 godina ostao je nepromijenjen (40%), a udio zaposlenika starijih od 61 godine smanjio se s 13% na 12%.



**BROJ I STRUKTURNA OBILJEŽJA ZAPOSLENIH U DRŽAVNOM ZAVODU ZA STATISTIKU OD 2011. DO 2014. GODINE**

Broj zaposlenih 2011. – 2014. (stanje 31. prosinca)				
	2011.	2012.	2013.	2014.
Broj zaposlenih	597	581	549	530
Udio žena (%)	79%	79%	79%	78%
Udio službenika s VSS	46%	46%	48%	50%
Prosječna dob zaposlenika	48	49	49	49
Dobna skupina				
• do 30 godina	39 (6%)	21 (4%)	13 (2%)	15 (3%)
• 31 – 40 godina	131 (22%)	136 (23%)	116 (21%)	104 (20%)
• 41 – 50 godina	137 (23%)	120 (21%)	130 (24%)	133 (25%)
• 51 – 60 godina	231 (39%)	238 (41%)	221 (40%)	213 (40%)
• 61 + godina	59 (10%)	66 (11%)	69 (13%)	65 (12%)

**OKVIRNI BROJ POTREBNIH DRŽAVNIH SLUŽBENIKA I NAMJEŠTENIKA ZA OBAVLJANJE POSLOVA IZ DJELOKRUGA DZS-a I STVARNI BROJ IZVRŠITELJA U RAZDOBLJU OD 2010. DO 2015. GODINE (stanje na dan 1. siječnja)**

DATUM	OKVIRNI BROJ RADNIH MJESTA	BROJ ZAPOSLENIH	NEPOPUNJENA RADNA MJESTA	
			BROJ	%
1.01.2010.	723	618	105	14,5
1.01.2011.	723	587	136	18,8
1.01.2012.	723	590	133	18,4
1.01.2013.	723	562	161	22,3
1.01.2014.	723	538	185	25,6
1.01.2015.	723	526	197	27,2

Zaključkom Vlade Republike Hrvatske o prihvaćanju Izvješća o ispunjavanju obveza iz poglavlja 18. Statistika, od 25. ožujka 2009. godine preuzeta je obveza jačanja administrativnih kapaciteta Državnog zavoda za statistiku zapošljavanjem 30 zaposlenika godišnje u razdoblju od 2009. do 2011. godine čime bi se u srednjoročnom razdoblju dosegnuo optimalan broj zaposlenika. Državni zavod za statistiku, kao središnje tijelo državne uprave, obavezan je primjenjivati sve mjere kojima se racionalizira broj zaposlenih u tijelima državne uprave. Zabranom zapošljavanja u tijelima državne uprave umjesto planiranog jačanja administrativnih kapaciteta Državni zavod za statistiku u posljednjih pet godina kontinuirano bilježi, zbog umirovljenja ili odlaska na novo radno mjesto, smanjivanje broja zaposlenika. Zbog dobne strukture zaposlenih u Državnom zavodu za statistiku koju karakterizira znatan udio starijih zaposlenika koji će uskoro steći uvjete za umirovljenje nastavlja se očekivano smanjenje broja zaposlenih u narednim godinama, što može znatno ugroziti održivost i kvalitetu hrvatskog sustava službene statistike. Modernizacijom sustava

službene statistike, oslanjanjem na suvremena tehnološka rješenja u procesima prikupljanja, obrade i diseminacije podataka, kontinuiranim usavršavanjem zaposlenika te, posljedično, povećanjem proizvodnosti i učinkovitosti Državni zavod za statistiku i sa smanjenim je brojem zaposlenika u prethodnom razdoblju uspješno provodio većinu planiranih statističkih istraživanja. Nadalje, u nadolazećem razdoblju bit će neophodno provesti daljnja unaprjeđenja statističkog sustava kako se višegodišnji negativan trend broja zaposlenika ne bi odrazio na proizvodnju službene statistike, odnosno kako bi se osigurala dostupnost kvalitetnih službenih statističkih podataka u skladu s rastućim zahtjevima i potrebama domaćih i međunarodnih korisnika.

## ODNOSI S KORISNICIMA

Unaprjeđenje diseminacije i kvalitete odnosa s korisnicima definirano je kao jedan od strateških ciljeva Državnog zavoda za statistiku za razdoblje 2014. – 2016. godine. Rezultati sustavnog rada na unaprjeđenju načina diseminacije službenih statističkih podataka kao i odnosa s korisnicima tijekom 2014. godine vidljivi su iz sljedećih postignutih rezultata:

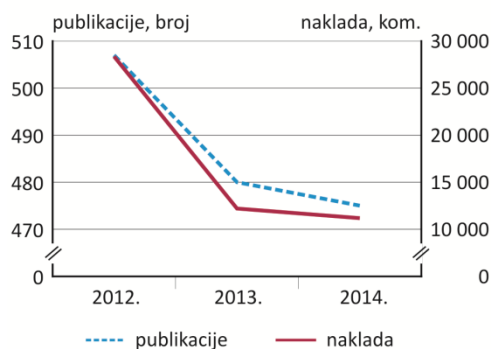
- provedena je izrada interaktivnoga Kalendara objavljivanja statističkih podataka koji služi korisnicima kao alat s pregledom najavljenih rokova objavljivanja statističkih podataka
- započeta je sustavna upotreba društvenih mreža kao komunikacijskoga kanala za diseminaciju službenih statističkih podataka
- nastavljeno je provođenje aktivnosti vezanih za redizajn internetskih stranica Državnog zavoda za statistiku.

Državni zavod za statistiku u 2014. godini objavio je 475 publikacija čime je zadržana približno ista razina objavljivanja kao i prethodne godine. Istodobno, nastavlja se trend pada naklada tiskanih izdanja u skladu s prilagođavanjem potrebama korisnika te omogućavanjem dostupnosti statističkih podataka najširem krugu korisnika koji sve više koriste statističke podatke objavljene na internetskim stranicama. Upravo iz navedenog razloga, internetske stranice Državnog zavoda za statistiku postale su glavnim kanalom za diseminaciju službenih statističkih podataka.

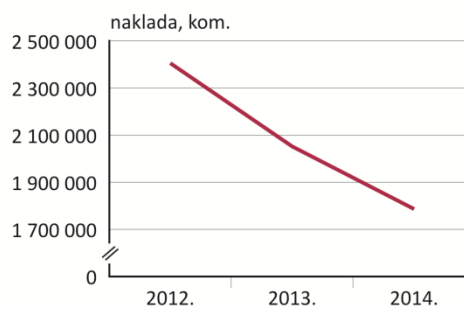
Nastavno na trend smanjivanja tiskanih izdanja, smanjuje se i otisnuta naklada obrazaca i uputa, koja je u 2014. godini bila za 13% manja u odnosu na prethodnu godinu, većinom zbog modernizacije načina prikupljanja podataka metodom telefonskog anketiranja (CATI) i mrežnim aplikacijama, kojima se u fazi prikupljanja podataka koristilo za pojedina statistička istraživanja.

Uz postizanje većeg stupnja zadovoljstva korisnika korištenjem modernih informacijskih tehnologija, smanjenjem tiskanja publikacija te statističkih obrazaca i uputa postiže se daljnja racionalizacija troškova poslovanja.

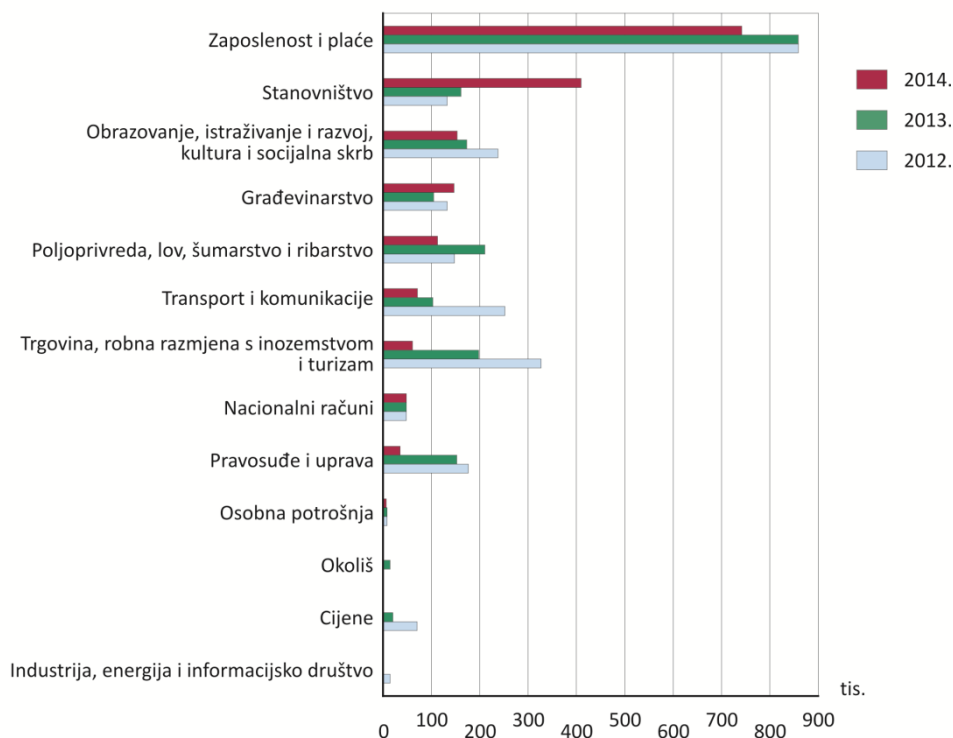
**OBJAVLJENE PUBLIKACIJE**



**OTISNUTI STATISTIČKI OBRASCI I UPUTE**

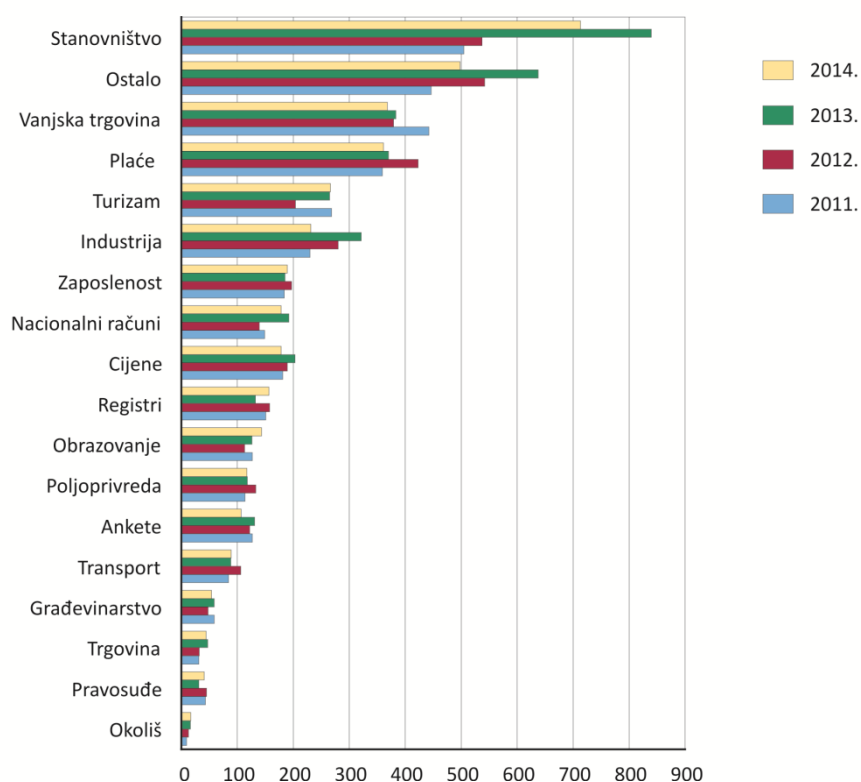


**OTISNUTI STATISTIČKI OBRASCI I UPUTE PREMA STATISTIČKIM PODRUČJIMA  
OD 2012. DO 2014. GODINE.**



U 2014. godini riješena su 5 974 korisnička zahtjeva koji obuhvaćaju jednokratne zahtjeve svih ciljanih skupina korisnika, pretplatnike posebne obrade, zahtjeve prema Zakonu o pravu na pristup informacijama i zahtjeve za pomoć u pronalasku statističkih podataka na internetskim stranicama Eurostata (*European Statistical Data Support*). Jednokratni zahtjevi korisnika čine 69% ukupnog broja riješenih zahtjeva. Najtraženiji podaci odnosili su se na područje statistike stanovništva (713 zahtjeva), zatim područje statistike tržišta rada (550 zahtjeva) te područje robne razmjene s inozemstvom (368 zahtjeva). Broj novinarskih upita u 2014. godini iznosio je 215.

U 2014. godini evidentirana su 4 032 telefonska poziva, što je u prosjeku 336 poziva na mjesec.

**KORISNIČKI ZAHTEVI PREMA STATISTIČKIM PODRUČJIMA OD 2011. DO 2014. GODINE**


Radi unaprjeđenja nacionalnoga statističkog sustava te njegova usklađivanja s europskim, Državni zavod za statistiku kao glavni nositelj, koordinatorski i diseminatorski sustava službene statistike Republike Hrvatske poduzeo je mjere usmjerene na maksimalnu iskoristivost podataka prikupljenih za potrebe službene statistike te je, među ostalim, unaprijedio način pristupa povjerljivim statističkim podacima tako da se proširi opseg povjerljivih podataka dostupnih za znanstvene svrhe, a da se u isto vrijeme sačuva povjerljivost osobnih podataka statističkih jedinica.

U 2014. godini zaprimljeno je ukupno jedanaest zahtjeva koji su se odnosili na povjerljive podatke za znanstvene svrhe od čega su četiri zahtjeva udovoljavala uvjetima propisanim Pravilnikom o uvjetima i načinu korištenja povjerljivih podataka za znanstvene svrhe. Znanstvenicima i znanstvenim institucijama u 2014. godini omogućeno je, uz ispunjenje traženih uvjeta, pravo pristupa povjerljivim podacima u sigurnoj sobi Državnog zavoda za statistiku, i to podacima iz Ankete o radnoj snazi, Ankete o dohotku stanovništva, Ankete o potrošnji kućanstava i iz istraživanja o Inovacijskim aktivnostima poduzeća.

## MEĐUNARODNA SURADNJA

Pristupanjem Republike Hrvatske Europskoj uniji međunarodnu suradnju Državnog zavoda za statistiku u 2014. godini obilježilo je njegovo daljnje uključivanje u sve aktivnosti Europskoga statističkog sustava (u daljnjem tekstu: ESS). Stručnjaci Državnog zavoda za statistiku sudjelovali su u radu stručnih radnih grupa za utvrđivanje metodologija, provedbu istraživanja, diseminaciju podataka te razvoj službene statistike i ESS-a. Uložen je znatan napor kako bi se u uvjetima ograničenih resursa izvršile sve međunarodne obveze Državnog zavoda za statistiku vezano za pravodobnu dostavu kvalitetnih statističkih podataka o društvenim i ekonomskim procesima u Republici Hrvatskoj te na taj način omogućila međunarodna usporedba pokazatelja koji odražavaju društvene i ekonomske pojave i procese te uključili podaci o Republici Hrvatskoj u izračun pokazatelja na razini Europske unije.

Radom u Odboru za ESS i radnim tijelima Vijeća Europske unije, odnosno Radnoj skupini za statistiku, Državni zavod za statistiku u suradnji s ostalim nositeljima službene statistike Republike Hrvatske sudjelovao je u formiranju pravnog okvira Europske unije za područje službene statistike, i to vezano za ekonomske, poslovne, društvene statistike i statistiku poljoprivrede pri čemu kao zakonodavni akt od posebnog interesa za Državni zavod za statistiku i ESS u cjelini ističemo Uredbu (EZ-a) br. 223/2009 Europskog parlamenta i Vijeća od 11. ožujka 2009. o europskoj statistici (SL L 87, 31.3.2009.) kojom se uređuje ESS i njegovo djelovanje. U 2014. godini zaključen je postupak definiranja teksta izmjena i dopuna navedene Uredbe koji je formalno usvojen na Vijeću Europske unije 3. svibnja 2015. godine te je Uredba (EU) 2015/759 Europskog parlamenta i Vijeća od 29. travnja 2015. o izmjeni Uredbe (EZ) br. 223/2009 o europskoj statistici objavljena u Službenom listu L 123/90 dana 19. svibnja 2015. godine. Nadalje, u sklopu djelovanja ESS-a Državni zavod za statistiku sudjeluje u razvojnim aktivnostima od kojih posebno značenje imaju projekti namijenjeni ostvarenju vizije razvoja ESS-a definirane dokumentom Vizija ESS-a 2020., tzv. ESS.VIP projekti u sklopu kojih se Državni zavod za statistiku uključio u projekt unaprjeđenja statistike robne razmjene između članica Europske unije, SIMSTAT. Projekt će biti usmjeren na analizu mogućnosti proizvodnje kvalitetne statistike o robnoj razmjeni unutar Europske unije smanjivanjem opterećenja izvještajnih jedinica te na razvoj i testiranje tehničke infrastrukture za sigurnu razmjenu individualnih podataka unutar ESS-a, a sve radi učinkovitije proizvodnje europske statistike.

Osim što sudjeluje u ESS-u, Državni zavod za statistiku aktivno surađuje i sa statističkim uredima država u procesu proširenja Europske unije. Na temelju vlastitog iskustva u prepristupnom procesu za članstvo Republike Hrvatske u Europskoj uniji Državni zavod za statistiku pomaže zemljama kandidatima i potencijalnim kandidatima iz regije u usklađivanju njihovih nacionalnih sustava službene statistike sa zakonodavnim okvirom Europske unije i najboljom praksom njezinih zemalja članica. Tijekom 2014. godine organizirali smo ukupno četiri studijska posjeta u sklopu kojih smo predstavnicima statističkih ureda Bosne i

Hercegovine te Republike Makedonije prezentirali metodologiju i način rada u statističkim područjima za koja su iskazali interes.

Državni zavod za statistiku sudjeluje i u aktivnostima Ujedinjenih naroda na području službene statistike. Od povezanih aktivnosti u 2014. godini potrebno je izdvojiti aktivnosti koje se provode u sklopu procesa definiranja razvojnog programa Ujedinjenih naroda nakon 2015. godine Državni zavod za statistiku sudjeluje u postupku definiranja pokazatelja kojima će se pratiti ostvarenje budućih Ciljeva održivog razvoja Ujedinjenih naroda. S obzirom na to da se očekuje kako će Ciljevi obuhvatiti širok spektar područja (iskorjenjivanje siromaštva, omogućavanje obrazovanja, promicanje zdravlja, održivo upravljanje vodama, raspoloživost energije, održivi gospodarski razvoj itd.) – a za neka će područja tek trebati razviti optimalne pokazatelje praćenja ostvarenja postavljenih ciljeva i s njima povezanih statistika – nacionalnim statističkim sustavima, što znači i Državnom zavodu za statistiku, predstoje intenzivne aktivnosti na razvoju metodologija, proizvodnji novih statistika te s tim povezanim aktivnostima međunarodne suradnje. Slijedom navedenoga, nedvojbeno je potreba za pravodobnim jačanjem administrativnih i finansijskih kapaciteta nacionalnih statističkih ureda radi uspostave sustava praćenja ostvarenja razvojnog programa Ujedinjenih naroda za razdoblje od 2015. godine i dalje.

**Poglavlje I. - DEMOGRAFSKE I DRUŠTVENE STATISTIKE**

U području demografskih i društvenih statistika 2014. godini provedena su brojna statistička istraživanja koja obuhvaćaju sljedeća statistička područja: stanovništvo, tržište rada, potrošnju, dohodak, obrazovanje, znanost i tehnologiju, kulturu, socijalnu zaštitu te zdravstvenu statistiku. Nastavljene su aktivnosti vezane za modernizaciju i unaprjeđenje načina prikupljanja podataka s posebnim naglaskom na preuzimanje podataka iz administrativnih izvora, što je rezultiralo smanjenjem troškova istraživanja.

Osim provedbe redovitih statističkih istraživanja, u 2014. godini revidirane su procjene stanovništva na razini županija koje se temelje na podacima Popisa stanovništva, kućanstava i stanova 2011. godine. Time je dobivena metodološki usporediva serija podataka od 2001. godine. Nadalje, nastavljena je modernizacija načina prikupljanja podataka vitalne statistike iz administrativnih izvora te je u suradnji s Agencijom za podršku informacijskim sustavima i informacijskim tehnologijama (APIS) izrađena aplikacija unosa podataka iz istraživanja DEM-2.

U sklopu zajedničkog projekta Eurostata, kao krovne statističke institucije Europske unije, i nacionalnih statističkih ureda zemalja članica Europske unije te zemalja članica Europske slobodne trgovinske zone (EFTA) putem popisnog čvorišta objavljeni su podaci Popisa 2011. godine. Novim pristupom statističkim podacima Popisa omogućeno je jednostavnije i fleksibilnije pretraživanje te upotreba popisnih podataka.

Na temelju analize višegodišnjih podataka mogu se uočiti negativni trendovi koji znatno utječu na depopulaciju Hrvatske. Ti trendovi nastavljeni su i u 2013. godini. U odnosu na prethodnu godinu zabilježen je pad broja živorođene djece za 4,4%. Iako je istodobno zabilježen i pad broja umrlih osoba u odnosu na prethodnu godinu za 2,6%, negativan prirodni prirast bilježi se već 15. godinu zaredom. Vitalni indeks i dalje je u padu te je u 2013. godini iznosio 79,3.

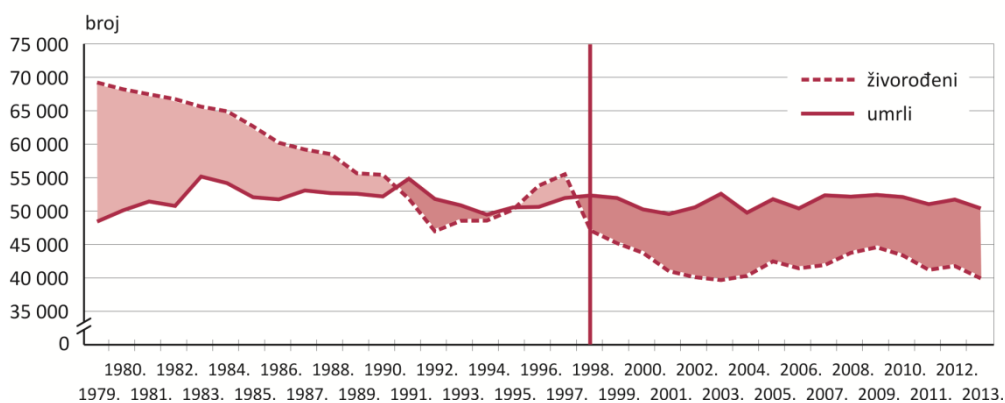
Godina 2013. također bilježi kontinuirano starenje stanovništva. Prosječna starost ukupnog stanovništva Republike Hrvatske iznosila je 42,2 godine (muškarci 40,3, a žene 43,9), što ga svrstava među najstarije nacije Europe. Procesu starenja uvelike pridonosi višegodišnje opadanje udjela mladog



## Poglavlje I. – DEMOGRAFSKE I DRUŠTVENE STATISTIKE

stanovništva (0 – 19 godina) u ukupnom stanovništvu. Navedeni udio na razini Hrvatske u 2013. iznosio je 20,6%. Također je nastavljeno smanjenje udjela fertilnog kontingenta koje u 2013. godini iznosi 43,4%.

### PRIRODNO KRETANJE STANOVNIŠTVA OD 1979. DO 2013. GODINE



Osim negativnog prirodnog kretanja, nastavljen je i negativan niz migracijskog kretanja stanovništva. U 2013. godini zabilježeno je 4 884 više odseljenih nego doseljenih stanovnika. Prema dobnoj strukturi najviše se odseljava radno sposobno stanovništvo u dobi od 25 do 64 godine.

### PRIRODNI PRIRAST I MIGRACIJSKI SALDO STANOVNIŠTVA OD 2004. DO 2013. GODINE



U području demografskih i društvenih statistika važnu ulogu imaju anketna istraživanja kućanstva. U 2014. godini provedene su Anketa o dohotku stanovništva, Anketa o potrošnji kućanstava i Anketa o radnoj snazi.

Anketa o dohotku stanovništva istraživanje je na kojem se temelji izračun pokazatelja siromaštva i socijalne uključenosti za Republiku Hrvatsku. Provedba Ankete usklađena je s europskim uredbama i metodologijom

## Poglavlje I. – DEMOGRAFSKE I DRUŠTVENE STATISTIKE

Eurostata propisanima za istraživanje EU-SILC (*Statistics on Income and Living Conditions*). Na razini Europske unije istraživanje SILC obvezatno je istraživanje i referentni je izvor podataka za praćenje statistike dohotka, siromaštva i socijalne uključenosti. Istraživanje provode sve zemlje članice redovito u godišnjoj periodici. Anketom se prikupljaju podaci o bruto i neto dohotku kućanstava i svih članova kućanstava, podaci o obrazovnom statusu osoba, statusu u aktivnosti i zaposlenosti, brizi o vlastitom zdravlju i najmlađim članovima kućanstva, podaci o financijskom i materijalnom statusu kućanstva te podaci o ostalim aspektima životnih uvjeta kućanstava.

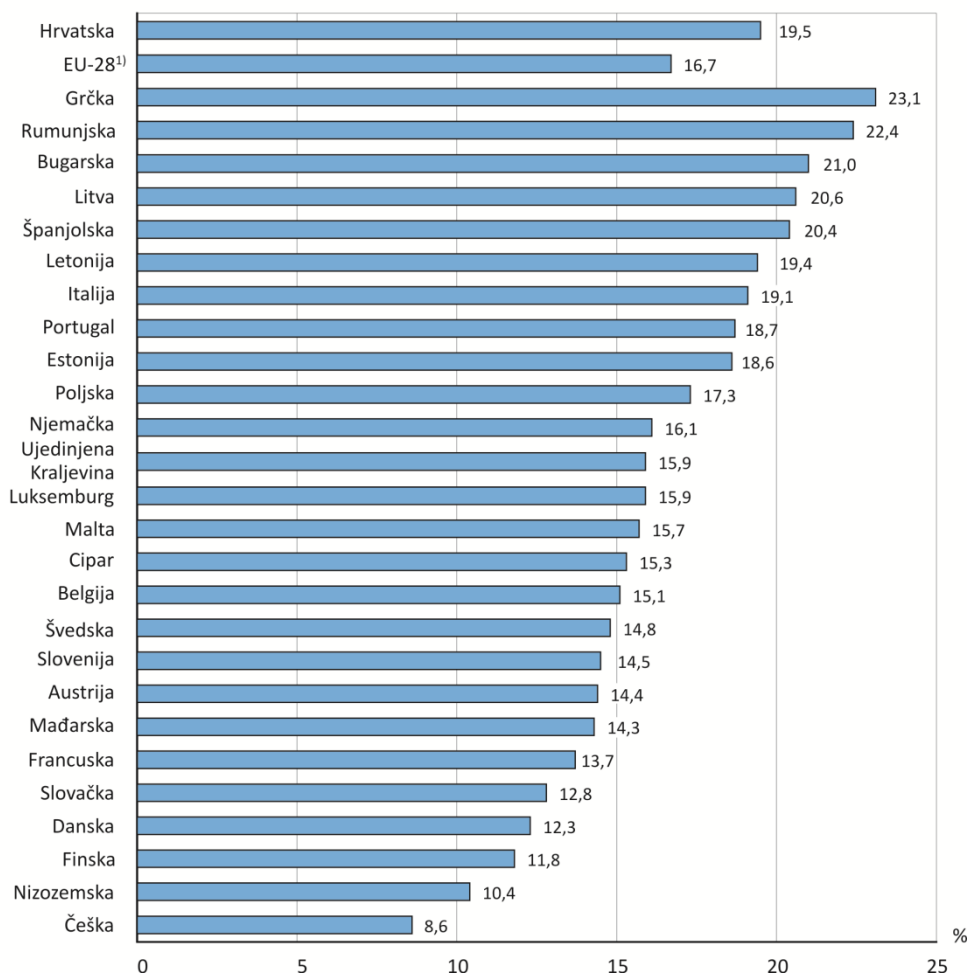
Pokazatelji koji se izračunavaju na temelju ovog istraživanja temelje se na konceptu relativnog siromaštva koji uzima u obzir raspoloživi dohodak kućanstva, broj članova u kućanstvu (veličinu kućanstva) i distribuciju dohotka unutar populacije.

Stopa rizika od siromaštva u 2013. godini u Republici Hrvatskoj iznosila je 19,5%.

Sljedeći grafikon prikazuje usporedbu stopa rizika od siromaštva zemalja Europske unije i Hrvatske u 2013. godini.

## Poglavlje I. – DEMOGRAFSKE I DRUŠTVENE STATISTIKE

### STOPA RIZIKA OD SIROMAŠTVA, USPOREDBA ZEMALJA EUROPSKE UNIJE I REPUBLIKE HRVATSKE U 2013. GODINI



Krajem prosinca 2014. godine objavljeni su revidirani rezultati Ankete o radnoj snazi (ARS) za razdoblje od 2007. do 2013. godine na tromjesečnoj i godišnjoj razini. Kako bi se osigurala konzistentnost i usporedivost između podataka za 2014. godinu i već objavljenih podataka za prijašnje godine, na podacima od 2007. do 2013. godine izvedena je revizija utežavanja, odnosno podaci su uteženi prema rezultatima Popisa 2011. godine metodom kalibracije.

U 2014. godini uz redovitu Anketu o radnoj snazi proveden je i Ad hoc modul 2014 – Situacija na tržištu rada migranata i njihovih potomaka.

## Poglavlje I. – DEMOGRAFSKE I DRUŠTVENE STATISTIKE

**Hrvatski zavod za javno zdravstvo** u sklopu istraživanja Sustav zdravstvenih računa – Izvješće i anketa o strukturi izdataka za zdravstvene usluge, u potpunosti je uskladio metodologiju i način prikupljanja s metodologijom Sustav računa zdravstva (*A System of Health Accounts 2011*) koja je znatno izmijenjena u odnosu na dosad primjenjivanu metodologiju *System of Health Accounts 1.0* metodologiju. Od dijela izvještajnih jedinica, ovisno o raspoloživosti, prvi put su, uz izdatke prema kategorijama vrste usluge, pružatelja i financijera, prikupljeni i podaci prema kategorijama izvora financiranja i troškova resursa zdravstvene zaštite. Prikupljeni podaci obrađeni su te su u traženom roku (31. ožujka 2015. godine) dostavljeni Eurostatu i Svjetskoj zdravstvenoj organizaciji. Također će biti objavljeni u Hrvatskom zdravstveno-statističkom ljetopisu te u Izvješću o financijskim zdravstvenim pokazateljima za Hrvatsku prema metodologiji sustava zdravstvenih računa.

U statističkim istraživanjima o kaznenim djelima **Ministarstvo unutarnjih poslova** proširilo je, u skladu sa zakonskim propisima, nomenklaturu „tijeka prijave“ što je omogućilo statističko praćenje državnoodvjetničkih i sudskih odluka u odnosu na kaznene prijave koje je podnijela policija. Uvedena je nomenklatura odnosa žrtve i počinitelja što je pridonijelo statističkom praćenju kaznenih djela u obitelji. Ministarstvo unutarnjih poslova također je omogućilo statističko praćenje kaznenih djela koja su označena kao „hladni slučajevi“. Ujedno je omogućeno i statističko praćenje kaznenih djela kojima je motiv počinjenja mržnja, osumnjičenih počinitelja takvih kaznenih djela te oštećenih osoba takvim kaznenim djelima. Nadalje, omogućeno je statističko praćenje počinjenih kaznenih djela od strane djelatnika Ministarstva unutarnjih poslova.

## Poglavlje II. – MAKROEKONOMSKE STATISTIKE

### Poglavlje II. MAKROEKONOMSKE STATISTIKE

Sektor ekonomskih statistika obavlja izračun nacionalnih računa i osnovnih makroekonomskih agregata, provodi dio statističkih istraživanja potrebnih za izradu tromjesečnih i godišnjih nacionalnih računa, izrađuje tablice ponude i uporabe te input-output tablice te izračun indeksa potrošačkih cijena. Sektor u suradnji s drugim znanstvenim institucijama u Republici Hrvatskoj i uz tehničku pomoć inozemnih stručnjaka i institucija sudjeluje u definiranju novih izvora podataka i njihovu kontinuiranom održavanju kao i daljnjem razvitku te priprema i uvodi potrebnu metodologiju. Uspostavom institucionalne koordinacije i komunikacije te prilagodbom administrativnih izvora podataka prema novim zahtjevima Sektor radi na promoviranju konzistentnosti makroekonomskih podataka svih relevantnih institucija u statističkom sustavu Republike Hrvatske. Statističkim podacima i analizama osiguravaju se donositeljima odluka kvalitetni statistički podaci i pokazatelji koji se koriste za vođenje ekonomske i socijalne politike te administrativne i regulatorne potrebe.

U 2014. godini nastavljen je intenzivan rad započet 2013. godine na implementaciji novoga, harmoniziranoga metodološkog okvira Europskog sustava nacionalnih i regionalnih računa (ESA 2010) u sustav nacionalnih računa. Tijekom 2014. godine u području nacionalnih računa osigurala se primjena unaprijeđenih međunarodnih standarda iz područja nacionalnih računa – ESA 2010. Osnovna svrha revizije bila je osigurati da statistika u gospodarstvima zemalja članica bude konzistentna, usporediva, pouzdana i ažurna te usmjerena pružanju pravodobnih i detaljnih informacija korisnicima.

U sklopu programa MB IPA 2011, projekt Metodologija nacionalnih računa, izvršen je rad na unaprjeđenjima vezanima za ESA-u 2010, posebno na kategorijama istraživanja i razvoja, vojne opreme, neživotnog osiguranja, investicija, ilegalnih aktivnosti, područja izvoza i uvoza roba i usluga i drugih područja. Projekt MB IPA 2011 završio je u svibnju 2014. godine. U sklopu projekta zaposlenici Državnog zavoda za statistiku kontinuirano su sudjelovali na radionicama i seminarima vezanima za uvođenje navedenih metodoloških promjena.

U rujnu 2014. godine Državni zavod za statistiku objavio je seriju godišnjeg i tromjesečnog bruto domaćeg proizvoda prema metodologiji ESA 2010. U sklopu revizije, osim promjena vezanih za ESA-u 2010, napravljena su dodatna

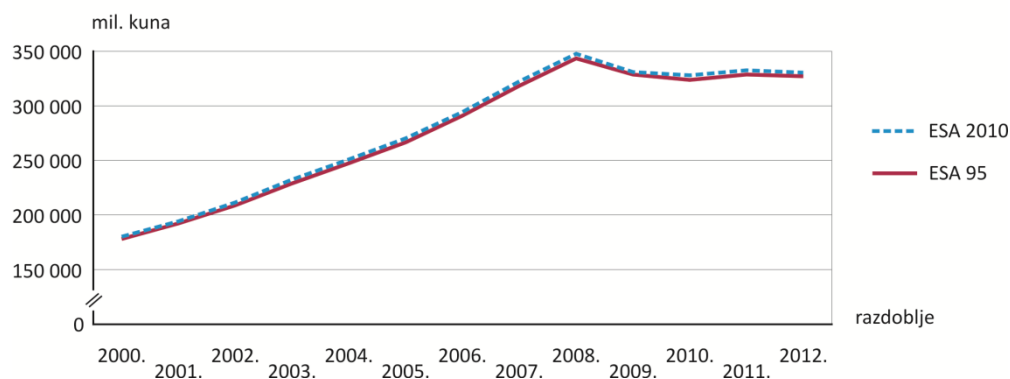
## Poglavlje II. – MAKROEKONOMSKE STATISTIKE

metodološka poboljšanja zbog korištenja boljih izvora podataka. Unaprijeđen je obračun poreza, ažurirana sektorska klasifikacija institucionalnih jedinica te izvršena revizija šifri Nacionalne klasifikacije djelatnosti (NKD) za jedinice prema pravilima razvrstavanja u Statističkom poslovnom registru.

Seriya godišnjeg BDP-a sadržava podatke prema proizvodnoj, rashodnoj i dohodovnoj metodi obračuna za razdoblje od 1995. do 2012. godine. Seriya tromjesečnog BDP-a raspoloživa je za razdoblje od prvog tromjesečja 2000. do četvrtog tromjesečja 2014. godine. prema proizvodnoj i rashodnoj metodi obračuna. Godišnji i tromjesečni podaci raspoloživi su u tekućim cijenama, stalnim cijenama prethodne godine, stalnim cijenama referentne godine (2010.=100) i kao realne stope rasta.

Utjecaj ove statističke revizije na razinu BDP-a u nominalnim vrijednostima čini u prosjeku povećanje od 1,2% u cijelom razdoblju od 1995. do 2012. godine. Pri tome se revidirane realne stope rasta BDP-a nisu znatnije promijenile. Usporedba BDP-a u tekućim cijenama prema metodologijama ESA 95 i ESA 2010 prikazana je grafički.

### BDP U TEKUĆIM CIJENAMA – USPOREDBA METODOLOGIJE ESA 95 I ESA 2010



U svrhu pružanja pravodobnih statističkih informacija korisnicima u području tromjesečnih računa tijekom 2014. godine uloženi su dodatni naponi za daljnjim skraćivanjem rokova objave tromjesečnog BDP-a. Počevši od prvog tromjesečja 2013. godine, tromjesečno priopćenje Procjena tromjesečnog obračuna bruto domaćeg proizvoda objavljuje se u rokovima  $t + 70$  dana nakon isteka promatranog razdoblja (prije toga objavljivalo se na  $t + 80$  dana). U 2014. godini učinjen je dodatni napredak te se počevši s četvrtim tromjesečjem 2014. podaci o tromjesečnom BDP-u objavljuju 65 dana nakon proteka tromjesečja.

## Poglavlje II. – MAKROEKONOMSKE STATISTIKE

Nadalje, počevši s podacima od drugog tromjesečja 2014. godine, Državni zavod za statistiku objavljuje sezonski i kalendarski prilagođene realne stope rasta kao odnos prema istom tromjesečju prethodne godine i odnos prema prethodnom tromjesečju. Od četvrtog tromjesečja 2014. godine, prilikom objave prve procjene tromjesečnog BDP-a proširen je sadržaj priopćenja za javnost. Osim podataka o realnoj stopi rasta BDP-a te pozitivnim i negativnim doprinosima stopi, korisnicima se pružaju podaci i o realnoj stopi rasta iz sezonski prilagođenih podataka te realne stope rasta prema osnovnim kategorijama izdataka i prema djelatnostima NKD-a.

U tijeku 2014. godine održavane su konferencije za tisak u povodu objave procjene tromjesečnog BDP-a te prilikom publiciranja podataka godišnjih i tromjesečnih podataka o BDP-u prema ESA-i 2010.

U domeni izračuna i objave regionalnog BDP-a izvršen je izračun BDP-a prema NKPJS-u 2012. i NKD-u 2007. prema metodologiji ESA 2010 za razdoblje 2000. – 2012. godine. Podaci se temelje na finalnim godišnjim podacima BDP-a za razdoblje 2000. – 2012. godine. U sklopu revizije regionalnih podataka prema ESA-i 2010 distribuirani su podaci o ilegalnim aktivnostima prema vrstama ilegalnih aktivnosti po županijama. Također je izvršena distribucija dodane vrijednosti istraživanja i razvoja po županijama. Tom su revizijom regionalni podaci o poljoprivredi u potpunosti usklađeni s regionalnim podacima Ekonomskih računa poljoprivrede za razdoblje 2005. – 2012. Podaci o stanovništvu također su usklađeni s podacima statistike demografije prema podacima Popisa 2011. za cijelu seriju 2001. – 2012. godine.

U sklopu programa MB IPA 2011, projekt *Tromjesečni nacionalni računi* napisan je tromjesečni Inventory – Opis izvora i metoda obračuna tromjesečnog BDP-a te je unaprijeđen obračun tromjesečnog BDP-a u tekućim i stalnim cijenama u skladu s postojećim zahtjevima iz transmisijskog programa. Inventory je objavljen na internetskim stranicama Eurostata i Državnog zavoda za statistiku. Ovo je prvi Inventory iz područja nacionalnih računa objavljen na službenim stranicama Eurostata.

Za harmonizirani indeks potrošačkih cijena ažuriran je popis izvora i metoda (Inventory), a za nacionalni i harmonizirani indeks potrošačkih cijena revidiran je uzorak dobara i usluga. U sklopu projekta MB IPA 2012 prikupljeni su podaci o administrativno reguliranim cijenama za razdoblje 2001. – 2014. godine na temelju kojih Eurostat izračunava harmonizirani indeks potrošačkih cijena po administrativnim cijenama. U sklopu projekta započet je proces razvoja i implementacije novih istraživanja, Harmoniziranog indeksa

## Poglavlje II. – MAKROEKONOMSKE STATISTIKE

potrošačkih cijena po stalnim porezima i Indeksa cijena stambenih nekretnina, a koja se u potpunosti provode u skladu s relevantnim europskim uredbama.

Monetarni i financijski pokazatelji za potrebe službene statistike u djelokrugu su rada **Hrvatske narodne banke**. U skladu s odredbama Kompendija statističkih zahtjeva Eurostata za 2011. godinu obveznik izvješćivanja Eurostata jest Europska središnja banka (ESB). Od dana pristupanja Republike Hrvatske u punopravno članstvo Europske unije, Hrvatska narodna banka dostavlja ESB-u predmetne podatke u skladu s izvještajnim zahtjevima ESB-a na području monetarne i financijske statistike (set izvješća Bilance monetarnih financijskih institucija, Bilance investicijskih fondova, Kamatne stope kreditnih institucija, Ostale tržišne kamatne stope) čime se ujedno zadovoljavaju i izvještajni zahtjevi Eurostata. Tijekom 2014. godine Hrvatska narodna banka intenzivno je radila na implementaciji standarda ESA 2010 u monetarnoj i financijskoj statistici, kako bi prvi izvještaji u skladu s tim standardom mogli biti objavljeni i dostavljeni ESB-u krajem siječnja 2015. godine (što je i ostvareno). U monetarnoj i financijskoj statistici najvažnija promjena odnosi se na reklasifikaciju dvaju velikih javnih nefinancijskih društava iz podsektora javnih nefinancijskih društava u podsektor središnje države, a znatan kvantitativni učinak ima i reklasifikacija kunskih pozicija s valutnom klauzulom iz grupne stavke „kunske pozicije“ u grupnu stavku „devizne pozicije“. Ostale promjene u monetarnoj i financijskoj statistici odnose se na: 1) uključivanje i konsolidiranje novčanih fondova u sektor drugih monetarnih financijskih institucija; 2) prvu objavu podataka o transakcijama sektora drugih monetarnih financijskih institucija za odabrane pozicije; i 3) prvu objavu podataka o stanjima imovine i obveza investicijskih fondova osim novčanih fondova.

U području statistike financijskih računa glavne razvojne aktivnosti tijekom 2014. godine bile su usmjerene na izradu godišnjih i tromjesečnih financijskih računa (uključujući rekonstrukciju serija povijesnih podataka) u skladu s odredbama standarda ESA 2010. Financijski računi sastavljeni prema standardu ESA 2010 javno su objavljeni krajem listopada 2014. godine. Najvažnija promjena odnosi se na prethodno spomenutu reklasifikaciju dvaju velikih javnih nefinancijskih društava iz podsektora javnih nefinancijskih društava u podsektor središnje države, koja ima znatan kvantitativni učinak na sve statistike iz djelokruga rada Hrvatske narodne banke, osim na statistiku tekućeg računa platne bilance. Kod statistike financijskih računa primjetan je i učinak



## Poglavlje II. – MAKROEKONOMSKE STATISTIKE

uvođenja novog sektora Vlastite financijske institucije i zajmodavci, u koji je inicijalno reklasificirano dvadesetak institucionalnih jedinica koje su dosad bile klasificirane kao nefinancijska društva.

Pristupanjem Republike Hrvatske Europskoj uniji hrvatski statistički sustav obvezan je proširiti i unaprijediti skup podataka iz područja javnih financija kako bi se kvalitetnije mogle valorizirati pojedine mjere ekonomske politike usmjerene na jačanje fiskalne održivosti. U skladu s preporukama Eurostata Državni zavod za statistiku preuzeo je od Ministarstva financija ulogu nositelja izrade Fiskalnog izvješća, pri čemu je nastavljena suradnja Državnog zavoda za statistiku, Hrvatske narodne banke i Ministarstva financija, koja je potvrđena i službeno potpisivanjem Sporazuma o suradnji na području statistike nacionalnih računa opće države i s njom povezanih statistika.

Ugovorom o Europskoj uniji uspostavljen je sustav fiskalnog nadzora zemalja članica u smislu dvaju glavnih kriterija: udio državnog deficita u BDP-u ne smije prijeći prag od 3%, a državnog duga od 60%. Detaljnije postupanje u ovom području propisano je uredbama Europske unije koje zahtijevaju izvješćivanje dva puta na godinu – prije 1. travnja i prije 1. listopada tekuće godine za prethodne četiri godine te prognozu za tekuću godinu.

Proračunski manjak (višak) sektora opće države znači razliku između ukupnih prihoda i ukupnih rashoda, kako je definirano u ESA-i 2010. To je ukupan iznos koji središnja i lokalna država i njihova tijela imaju na raspolaganju za kreditiranje ili koji moraju pozajmiti za financiranje nefinancijskih transakcija. Dug opće države znači ukupnu konsolidiranu nominalnu vrijednost neotplaćenog bruto duga na kraju godine. Od cjelokupnih obveza države on obuhvaća sljedeće kategorije: gotovinu i depozite, vrijednosnice (osim dionica i financijskih izvedenica) te kredite i zajmove.

Prethodno navedene pokazatelje potrebno je prikazati u tablicama ujednačenima za sve zemlje Europske unije prema zahtjevima i strukturi izvješća EDP<sup>2</sup> (Fiskalno izvješće). Tablice su dizajnirane tako da omoguće praćenje veza između nacionalnih proračunskih agregata, kao i međunarodnu usporedbu operativnog salda, neto uzajmljivanja / neto pozajmljivanja te

---

<sup>2</sup> Excessive deficit procedure

## Poglavlje II. – MAKROEKONOMSKE STATISTIKE

promjena u stanju duga sektora opće države na razini svih pod-sektora u skladu s definicijama iz ESA-e 2010.

Državni zavod za statistiku objavio je sve tražene pokazatelje u sklopu procedure prekomjernog deficita (Fiskalno izvješće) u travnju i listopadu 2014. godine, a primijenjenu metodologiju i kvalitetu podataka verificirala su nadležna europska tijela.

U 2014. godini intenzivno se radilo na implementaciji novoga metodološkog okvira Europskog sustava nacionalnih i regionalnih računa (ESA 2010) te je prvi put u listopadu 2014. godine, objavljeno Izvješće o prekomjernome proračunskome manjku i razini duga opće države u Republici Hrvatskoj koji prikazuje revidirane serije od 2010. do 2013. godine primjenom nove metodologije ESA 2010. Naime, u razdoblju od gotovo 20 godina, u kojem se primjenjivala ESA 95 kao postojeći metodološki okvir za proizvodnju podataka nacionalnih računa, gospodarstvo se znatno promijenilo, a na većoj važnosti dobivaju nematerijalna imovina, proizvodi i usluge intelektualnog vlasništva te informacijska i komunikacijska tehnologija u proizvodnim procesima. Iz tog je razloga bilo potrebno prilagoditi i način kompiliranja makroekonomskih statistika kako bi i one odražavale te promjene. Vezano za to, od rujna 2014. godine sve zemlje Europske unije bile su obvezne zamijeniti postojeći metodološki okvir ESA 95 novom metodologijom ESA 2010. ESA 2010 europska je verzija svjetskoga metodološkog okvira Sustava nacionalnih računa (SNA 2008) Ujedinjenih naroda.

U sklopu primjene metodologije ESA 2010 najvažnije revizije, koje se odnose na godišnje i tromjesečne nefinancijske račune države, napravljene su na području sektorske klasifikacije, investicija, poreza, istraživanja i razvoja te vojne opreme. Međutim, osim promjena vezanih za ESA-u 2010, napravljena su i dodatna metodološka poboljšanja zbog korištenja boljih izvora podataka.

Također, tijekom 2014. godine konstantno se radilo i na unaprjeđenju metodologije te razvitku metoda obračuna na području tromjesečnih nefinancijskih računa države, koji se zasad kompiliraju za razdoblje od 1. tromjesečja 2012. godine do danas.

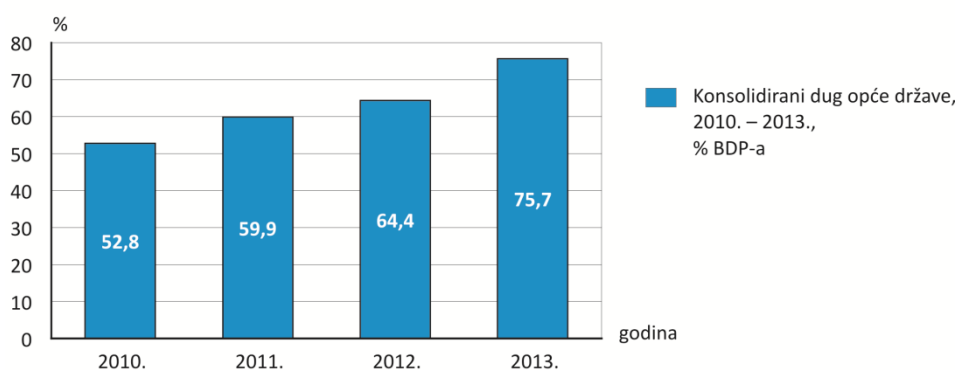
U 2014. godine održane su dvije konferencije za tisak u povodu objave Izvješća o prekomjernome proračunskome manjku i razini duga opće države u Republici

## Poglavlje II. – MAKROEKONOMSKE STATISTIKE

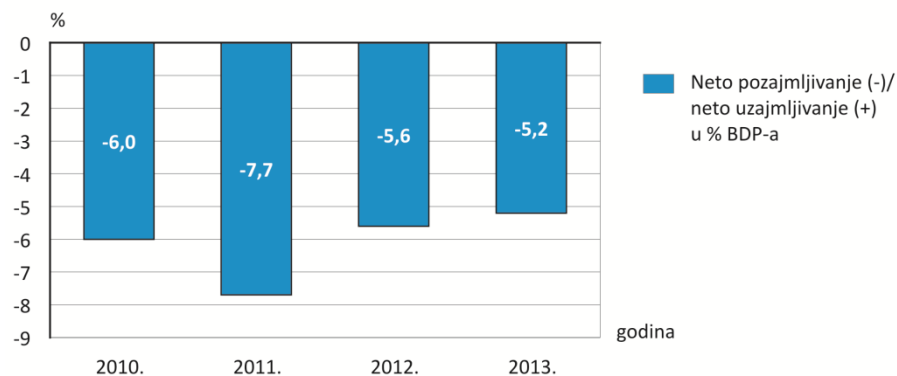
Hrvatskoj te je prvi put u listopadu 2014. godine objavljena tablica ESA tablica 02 koja prikazuje temeljne agregate sektora opće države. Nadalje, tijekom 2014. godine pristupilo se pisanju EDP Inventory-ja u skladu s metodologijom ESA 2010 čija se objava planira za listopad 2015. godine.

Sljedeća dva grafikona prikazuju kretanje proračunskog manjka opće države kao % BDP-a za razdoblje od 2010. do 2013. godine te kretanje konsolidiranog duga opće države kao % BDP-a, također za razdoblje od 2010. do 2013. godine.

**KONSOLIDIRANI DUG OPĆE DRŽAVE, 2010. – 2013. GODINE, KAO % BDP-a**



**PRORAČUNSKI MANJAK PREMA ESA 1995, 2010. – 2013. GODINE, KAO % BDP-a**



Sljedeća tablica prikazuje utjecaj revizije, provedene u sklopu procedure proračunskog manjka u listopadu 2014. godine, na proračunski manjak i razinu

## Poglavlje II. – MAKROEKONOMSKE STATISTIKE

konsolidiranog duga opće države te usporedbu navedenih pokazatelja prije revizije i nakon revizije.

### REVIZIJA PREKOMJERNOGA PRORAČUNSKOG MANJKA I RAZINE DUGA, FISKALNO IZVJEŠĆE, LISTOPAD 2014. GODINE

	2010.		2011.		2012.		2013.	
	mil. kuna	%	mil. kuna	%	mil. kuna	%	mil. kuna	%
Neto uzajmljivanje (-) / Neto pozajmljivanje (+) <i>Net borrowing (-)/net lending (+)</i>								
Prije revizije <i>Before revision</i>	-20 564	-6,4	-25 759	-7,8	-16 288	-5,0	-16 172	-4,9
Poslije revizije <i>After revision</i>	-19 795	-6,0	-25 494	-7,7	-18 654	-5,6	-17 189	-5,2
<b>Razlika</b> <b><i>Difference</i></b>	<b>769</b>	<b>0,3</b>	<b>265</b>	<b>0,2</b>	<b>-2 366</b>	<b>-0,7</b>	<b>-1 017</b>	<b>-0,3</b>
Konsolidirani dug opće države <i>General government consolidated gross debt</i>								
Prije revizije <i>Before revision</i>	145 721	45,0	170 859	52,0	183 676	55,9	220 196	67,1
Poslije revizije <i>After revision</i>	173 087	52,8	199 311	59,9	212 964	64,4	249 836	75,7
<b>Razlika</b> <b><i>Difference</i></b>	<b>27 366</b>	<b>7,8</b>	<b>28 452</b>	<b>8,0</b>	<b>29 288</b>	<b>8,5</b>	<b>29 640</b>	<b>8,6</b>

Razvojne aktivnosti statistike odnosa s inozemstvom (platne bilance, stanja međunarodnih ulaganja i inozemnog duga) čiji je nositelj **Hrvatska narodna banka** u 2014. godini bile su usmjerene na implementaciju metodoloških standarda ESA 2010 i BPM6. Prvi podaci sukladni spomenutim metodološkim standardima (uključujući i povijesne podatke) objavljeni su krajem listopada 2014. godine. U statistici odnosa s inozemstvom uvođenje standarda ESA 2010 samo je dio istodobnog početka primjene novoga 6. izdanja Priručnika za statistiku platne bilance i stanja međunarodnih ulaganja (tzv. BPM6). Pritom je došlo do zamjetljivoga: 1) smanjenja stanja inozemnih izravnih ulaganja i odgovarajućeg povećanja ostalih ulaganja zbog prebacivanja izravnih ulaganja u hibridne i podređene financijske instrumente s ekonomskim svojstvima dugoročnog duga te ulaganja u „horizontalno povezana“ društva u sektoru ostalih financijskih posrednika, s podračuna izravnih ulaganja na podračun ostalih ulaganja; 2) povećanja bruto inozemnog duga Republike Hrvatske zbog reklasificiranja posebnih prava vučenja u inozemni dug sektora središnja banka; i 3) smanjenja bruto vrijednosti izvoza i uvoza robe zbog preraspoređivanja

## Poglavlje II. – MAKROEKONOMSKE STATISTIKE

određenih uvoznih i izvoznih stavki s podračuna robe na podračun usluga ili obratno.

Početakom 2014. godine, donošenjem Odluke o izmjeni i dopuni Odluke o prikupljanju podataka za potrebe sastavljanja platne bilance, stanja inozemnog duga i stanja međunarodnih ulaganja (Narodne novine, broj 10/2014) uvedeno je novo istraživanje za praćenje poslova oplemenjivanja s inozemstvom (izvještajni obrazac OPL-M).

**Ministarstvo financija** izvršilo je u 2014. godini u sklopu financijskih izvještaja proračuna, proračunskih i izvanproračunskih korisnika (statističke aktivnosti *Godišnji financijski izvještaji proračuna, proračunskih i izvanproračunskih korisnika za 2013. godinu i Tromjesečni, polugodišnji i devetomjesečni financijski izvještaji o poslovanju proračuna te proračunskih i izvanproračunskih korisnika I. - III., I. - VI. i I. - IX. 2014.*) pripreme aktivnosti za primjenu u 2015. godini unaprijeđenih financijskih izvještaja ovih kategorija, u smislu dodatne prilagodbe njihova sadržaja potrebama osiguranja podataka u izvještavanju prema Eurostatu te prilagodbe rokova godišnjih financijskih izvještaja u odnosu na potrebe podataka za proljetno Fiskalno izvješće.

U 2014. godini Ministarstvo financija na svojoj je internetskoj stranici uspostavilo redovitu objavu osnovnih agregata fiskalnih podataka u mjesečnoj, odnosno tromjesečnoj dinamici za pojedine podsektore opće države (obuhvat države prema metodologiji ESA 95 odnosno kasnije ESA 2010, podaci po računovodstvenim metodologijama koje primjenjuju pojedini podskupovi jedinica unutar podsektora). Podaci se objavljuju mjesečno za podsektore središnje države i fondova socijalne sigurnosti, a tromjesečno za podsektor lokalne države. Prva objava mjesečnih podataka, za siječanj 2014. godine, izvršena je u veljači 2014. godine, a prva objava tromjesečnih podataka, za prvo tromjesečje 2014. godine, u lipnju 2014. godine.

**Poglavlje II. – MAKROEKONOMSKE STATISTIKE**

U vezi s određivanjem vlastitih sredstava temeljenih na porezu na dodanu vrijednost (statistička aktivnost: *Izvješće o osnovici za vlastita sredstva od poreza na dodanu vrijednost*), Republika Hrvatska je izradila Izvješće o osnovici za vlastita sredstva od poreza na dodanu vrijednost za 2013. godinu, koje ujedno predstavlja prvo službeno Izvješće Republike Hrvatske od pristupanja Europskoj uniji. Predmetno Izvješće dostavljeno je Europskoj komisiji 30. srpnja 2014. godine.

**Poglavlje III. – POSLOVNE STATISTIKE**

Poslovne statistike obuhvaćaju vrlo heterogena područja: industriju, energiju, informacijsko društvo, građevinarstvo, transport i komunikacije, turizam, statistiku usluga, strukturne poslovne statistike te statistiku robne razmjene s inozemstvom.

Tijekom 2014. godine Državni zavod za statistiku kontinuirano je provodio aktivnosti vezane za povećanje stupnja usklađenosti i unaprjeđenje kvalitete statističkih podataka iz područja poslovnih statistika. Nastavio se rad na povećanju kvalitete podataka te razvoju inovativnih načina korištenja administrativnih izvora podataka radi smanjenja opterećenja izvještajnih jedinica. Također se nastavilo s aktivnostima na modernizaciji metoda prikupljanja podataka uvođenjem novih i razvojem postojećih internetskih aplikacija.

Tako je npr. u sklopu projekata MB IPA 2012 kod kratkoročnih poslovnih statistika industrije provedena analiza kvalitete administrativnih i statističkih izvora radi kombiniranja administrativnih i statističkih izvora za indeks prometa industrije čime bi se smanjio teret izvještavanja i uštedjeli resursi. Također se radilo na preračunavanju vremenskih serija mjesečnih podataka od 2000. do 2009. godine metodom preračunavanja unatrag (*metoda backcasting*) za indeks proizvođačkih cijena na nedomaćem tržištu čime će se povećati stupanj usklađenosti s Europskom unijom za ovaj indikator. U području statistike građevinarstva izvršena je modernizacija prikupljanja podataka za Godišnje istraživanje o građevinskim radovima u 2013. godini putem neposrednog pristupa internetskoj aplikaciji.

U području statistike usluga u sklopu projekta IPA 2011 razvijena su i uvedena tri nova istraživanja o cijenama uslužnih djelatnosti (SPPI) uključujući izradu internetskih aplikacija za prikupljanje podataka za navedena istraživanja. Nadalje, razvijena je internetska aplikacija i za prikupljanje podataka za Mjesečni izvještaj trgovine na malo. Za praćenje prometa u ostalim uslužnim djelatnostima (istraživanje Tromjesečni izvještaj trgovine i ostalih usluga) razvijena je nova aplikacija bazirana na administrativnom izvoru, čime je znatno smanjeno opterećenje izvještajnih jedinica.

### Poglavlje III. – POSLOVNE STATISTIKE

U području strukturnih poslovnih statistika provedene su aktivnosti u sklopu programa MB IPA 2011 sa svrhom povećanja stupnja usklađenosti i unaprjeđenja kvalitete. Definiran je testni model za proizvodnju regionalnih serija podataka iz novih dostupnih administrativnih izvora. Uspostavljena je proizvodnja podataka Poslovne demografije u sklopu Statističkoga poslovnog registra. Kroz razvojne aktivnosti započela je uspostava proizvodnje serija podataka Poslovnih usluga.

U području energetske statistike, u skladu s preporukama i u sklopu projekata IPA 2009 i IPA RAC 2009, dovršena je provedba anketa o finalnoj potrošnji energije u sektorima Kućanstava i Usluga. Reprezentativne ankete za navedene sektore na razini Republike Hrvatske prvi put su provedene, a na temelju njih dobiveni su podaci za izračunavanje energetske učinkovitosti prema Zakonu o energetske učinkovitosti (Narodne novine, broj 127/2014) te poboljšani podaci za izradu Energetske bilance. U sklopu programa MB IPA 2011 tijekom 2014. godine provedene su aktivnosti sistematiziranja postojećih podataka i dobivanja novih radi izračunavanja pokazatelja energetske učinkovitosti u sektoru Transporta (završetak projekta u 2015. godini).

U području transportne statistike Državni zavod za statistiku bio je uključen u Eurostatove radne grupe za specifična transportna područja i u Koordinativnu grupu za statistiku transporta (CGST), aktivno sudjelujući u izgradnji europskoga transportnog statističkog sustava koji neposredno prati i mjeri ciljeve zacrtane u Bijeloj knjizi o jedinstvenom europskom prometnom području. Nastavio se rad na poboljšanju kvalitete podataka, razvoju inovativnih načina radi korištenja administrativnih izvora podataka i smanjivanja opterećenja davatelja podataka. Izrađena je aplikacija za obradu podataka stanica za tehnički pregled vozila te je definiran model za izračun procjene prijeđenih kilometara domaćih vozila.

Budući da su se i u području poštanskih usluga ostvarili svi preduvjeti za prelazak na administrativni izvor podataka, korištenjem podataka Hrvatske regulatorne agencije za mrežne djelatnosti (HAKOM) prestala je potreba za provođenjem statističkog istraživanja Državnog zavoda za statistiku Tromjesečni izvještaj o poštanskim i kurirskim uslugama.

Statistika robne razmjene s inozemstvom jedno je od najopsežnijih i najzahtjevnijih statističkih istraživanja, a njezini su rezultati nezamjenjiv izvor



### Poglavlje III. – POSLOVNE STATISTIKE

podataka za sastavljanje platne bilance i za izračun bruto domaćeg proizvoda. Ujedno, podaci te statistike važan su pokazatelj gospodarske uspješnosti i razvoja zemlje. U 2014. godini pripremljena je i uvedena nova statistička obrada podataka robne razmjene prema poslovnim obilježjima poduzeća. Intenzivno se radilo na projektu SIMSTAT (*Single Market Statistics*), čiji su ciljevi pojednostavnjenje Intrastata (razmjena mikropodataka na razini poduzeća između zemalja članica Europske unije) te smanjenje opterećenja za izvještajne jedinice.

Turizam kao skup različitih aktivnosti čiju potražnju generiraju posjetitelji važan je dio gospodarstva Republike Hrvatske ne samo u smislu gospodarskog rasta i zapošljavanja nego i u području društvenoga i kulturnog integriranja.

**NOĆENJA TURISTA U KOMERCIJALNOM SMJEŠTAJU U REPUBLICI HRVATSKOJ OD 2005. DO 2014. GODINE**



Noćenja turista u komercijalnom smještaju u Hrvatskoj bilježe porast od 50 milijuna noćenja u 2005. godini do 66 milijuna noćenja turista u 2014. godini, što je prosječno godišnje povećanje od 3,2%.

Prema NKD-u 2007. najviše noćenja (28 602 230 noćenja, tj. 43,0%) ostvareno je u skupini 55.2 Odmarališta i slični objekti za kraći odmor, u kojoj su najviše noćenja ostvarili turisti iz Njemačke (19,8%), Poljske (10,1%), Češke (9,9%), Hrvatske (8,8%), Slovenije (7,6%) i Italije (6,6%). U skupini 55.2 Odmarališta i slični objekti za kraći odmor ostvareno je 11,1% više dolazaka i 7,2% više noćenja turista u 2014. godini u odnosu na 2013. godinu.

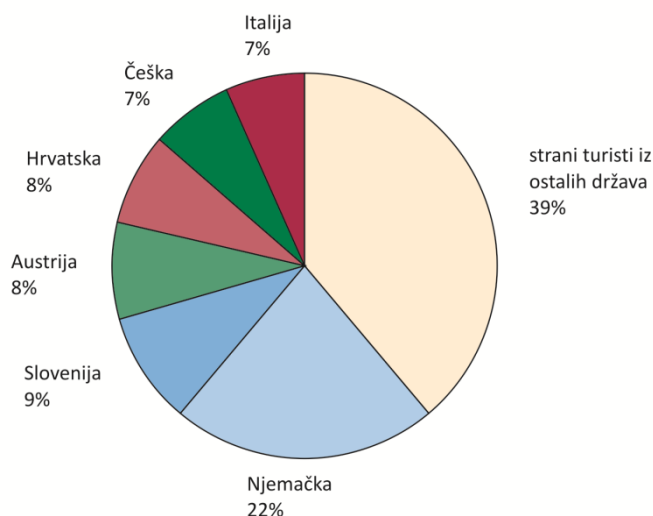
U skupini 55.1 Hoteli i sličan smještaj ostvareno je 31,6%, odnosno 21 004 062 noćenja, a najviše su noćenja ostvarili turisti iz Njemačke (16,5%), Austrije (11,1%), Hrvatske (10,1%), Ujedinjene Kraljevine (6,0%), Slovenije (5,8%) i

### Poglavlje III. – POSLOVNE STATISTIKE

Italije (5,7%). Dolasci turista veći su za 4,2%, a noćenja turista manja za 0,4% u skupini 55.1 Hoteli i sličan smještaj u 2014. godini u odnosu na 2013. godinu.

U skupini 55.3 Kampovi i prostori za kampiranje, ostvareno je 24,9%, tj. 16 518 699 noćenja, a najviše su noćenja ostvarili turisti iz Njemačke (34,0%), Slovenije (17,2%), Nizozemske (10,0%), Austrije (9,0%) i Italije (7,7%). Dolasci turista manji su za 0,5%, a noćenja za 0,8% u skupini 55.3 Kampovi i prostori za kampiranje u 2014. godini u odnosu na 2013. godinu.

**NOĆENJA TURISTA PREMA ZEMLJI PREBIVALIŠTA U SMJEŠTAJNIM OBJEKTIMA U REPUBLICI HRVATSKOJ, 2014. GODINA**



Čak 61 milijun noćenja stranih turista u komercijalnim smještajnim objektima (tj. 92,2% od ukupno ostvarenih noćenja) pokazuje da je Hrvatska atraktivna destinacija za strane turiste. U strukturi ukupno ostvarenih noćenja turista najviše noćenja ostvarili su turisti iz Njemačke (22,2%), Slovenije (9,4%), Austrije (8,1%), Hrvatske (7,8%), Češke (6,9%) i Italije (6,7%).

## **Poglavlje IV. – STATISTIKA POLJOPRIVREDE, ŠUMARSTVA I RIBARSTVA**

### **Poglavlje IV. – STATISTIKA POLJOPRIVREDE, ŠUMARSTVA I RIBARSTVA**

Statistika poljoprivrede, šumarstva i ribarstva obuhvaća vrlo heterogena područja: biljnu proizvodnju, stočarstvo, šumarstvo, ribarstvo, agromonetarne statistike, poljoprivredne strukture, statistiku ruralnih područja i statistiku agrookoliša. Osnovni cilj statistike poljoprivrede jest osiguravanje kvalitetnih, pravodobnih i međunarodno harmoniziranih podataka za potrebe planiranja, provođenje agrarne politike i ruralnog razvoja na regionalnoj i nacionalnoj razini te provođenje Zajedničke poljoprivredne politike Europske unije.

U 2014. godini nastavile su se aktivnosti na integraciji poljoprivrednih statistika u nacionalni statistički sustav što je rezultiralo većim korištenjem administrativnih podataka za statističke svrhe čime je smanjen teret izvješćivanja poslovnim subjektima i obiteljskim poljoprivrednim gospodarstvima. Tako se većim korištenjem administrativnih izvora podataka nastavio rad na poboljšanju statistika iz područja stočarstva, šumarstva, ribarstva i agromonetarnih statistika. Prelaskom na administrativne izvore ostvarilo se racionalnije korištenje proračunskih sredstava namijenjenih službenoj statistici. Također je nastavljena modernizacija prikupljanja podataka uvođenjem telefonske metode anketiranja obiteljskih poljoprivrednih gospodarstava o požnjevenim površinama i ostvarenim prirodima ranih usjeva i voća, zasijanim površinama u jesenskoj sjetvi i potrošnji mineralnih gnojiva te ostvarenim prirodima južnog voća i maslina.

U sklopu projekta Agromonetarne statistike pristupilo se modernizaciji prikupljanja podataka o otkupu i prodaji poljoprivrednih proizvoda u kojem se prešlo s poštanske metode prikupljanja podataka na internetski upitnik koji također uključuje i modernizaciju obrade podataka.

Povećana je ažurnost Statističkog registra poljoprivrednih gospodarstava (SRPG) kao zajedničkog okvira za odabir uzoraka za prikupljanje podataka poljoprivrednih statistika s dostupnim podacima Agencije za plaćanje u poljoprivredi, ribarstvu i ruralnom razvoju (Upisnik poljoprivrednih gospodarstava). U sklopu projekta koji financira Eurostat *Pilot studija u sklopu*

## Poglavlje IV. – STATISTIKA POLJOPRIVREDE, ŠUMARSTVA I RIBARSTVA

povezivanja IAKS-a<sup>3</sup> i ostalih administrativnih izvora i statistike radi se na poboljšanju ažurnosti SRPG-a i povezivanju s IAKS-om i ostalim administrativnim izvorima. Sustavom IAKS upravlja Agencija za plaćanja u poljoprivredi, ribarstvu i ruralnom razvoju.

Nastavljen je rad na uspostavi i integraciji nacionalnog sustava za praćenje statistike agrookoliša u suradnji s drugim institucijama (Ministarstvo poljoprivrede, Ministarstvo zaštite okoliša i prirode, Agencija za zaštitu okoliša). Podaci o prodaji sredstava za zaštitu bilja (količina aktivne tvari) preuzeti su iz baze FIS (Fitosanitarni informacijski sustav) Ministarstva poljoprivrede i 2014. godine prvi put su dostavljeni Eurostatu kao i serija podataka o korištenju mineralnih gnojiva od 2000. do 2013. godine, odnosno količine aktivnih tvari dušika (N) i fosfora (P).

Projekt Korištenje zemljišta i zemljišnog pokrova (*Land use and land cover statistics – LUCAS*) provodi Agencija za poljoprivredno zemljište na temelju Ugovora o darovnici s Europskom unijom. Provedba projekta planirana je u 2014. godini, ali je u skladu s dogovorom s ovlaštenim predstavnicima Europske komisije, Eurostatom dogovorena odgoda te će se istraživanje provesti u 2015. godini. Pripremne aktivnosti u sklopu projekta LUCAS provedene su u razdoblju od 1. siječnja 2014. godine do kraja veljače 2015. godine, dok je provedba terenskih aktivnosti, odnosno prikupljanje podataka planirano u razdoblju od 16. ožujka do 1. rujna 2015. godine. Podaci o korištenju i pokrovu zemljišta koji će biti prikupljeni u sklopu projekta LUCAS bit će raspoloživi u posljednjem tromjesečju 2015. godine.

**Ministarstvo poljoprivrede** u sklopu aktivnosti 4.04-III-2 Sustav poljoprivrednih knjigovodstvenih podataka (Farm Accountancy Data Network – FADN) u 2014. godini provelo je istraživanje FADN za računovodstvenu 2013. godinu te su podaci prvi put dostavljeni Europskoj komisiji. Istraživanje obuhvaća širok skup proizvodnih, ekonomskih i financijskih varijabli kao što su opći podaci o poljoprivrednim gospodarstvima, korištenom zemljištu, objektima i opremi te obilježjima biljne i stočarske proizvodnje. Istraživanje je provedeno na uzorku od 1 343 poljoprivredna gospodarstva. Tijekom istraživanja 60 poljoprivrednih gospodarstava odustalo je od istraživanja, dok

---

<sup>3</sup> Integrirani administrativni kontrolni sustav u poljoprivredi

## **Poglavlje IV. – STATISTIKA POLJOPRIVREDE, ŠUMARSTVA I RIBARSTVA**

su 93 gospodarstva bila ispod praga ekonomske veličine te zbog toga nisu ušla u konačni set podataka za dostavu Europskoj komisiji. Komisiji su dostavljeni podaci prikupljeni s 1 190 poljoprivrednih gospodarstava čime je Seleksijski plan ispunjen 95%.

## Poglavlje V. – STATISTIKE ZA VIŠE PODRUČJA

### Poglavlje V. – STATISTIKE ZA VIŠE PODRUČJA

Osnovni cilj statistike okoliša jest osiguranje kvalitetnih, pravodobnih i međunarodno harmoniziranih podataka za potrebe planiranja i provođenja statistike zaštite okoliša i održivog razvoja te osiguranje potrebnih pokazatelja za praćenje strategije Europa 2020. i promjene klime.

U 2014. godini u sklopu projekta *Pilot studies for developing the Environmental Accounting in the European Statistical System (ESS)* radi se na uspostavi novih računa okoliša: Izračun izdataka za zaštitu okoliša, Dobra i usluge u okolišu i Izračun fizičkog protoka energije. Nastavljene su aktivnosti na unaprjeđenju izračuna emisija u zrak, ekonomskih računa protoka materijala i Ekoloških poreza. Kontinuirano se provode aktivnosti na daljnjem usklađivanju statistike okoliša prema svim zahtjevima Eurostata.

Agencija za zaštitu okoliša odgovorna je za koordinaciju izvješćivanja i izvješćivanje o provedbi pravne stečevine Europske unije iz područja gospodarenja otpadom. Za te potrebe prikuplja, obrađuje podatke te priprema godišnja izvješća i preglede podataka kao što je godišnje Izvješće o Registru onečišćavanja okoliša (<http://www.azo.hr/IzvjescaROO01>) i godišnjem Izvješću o komunalnom otpadu (<http://www.azo.hr/Izvjesca14>).

Agencija za zaštitu okoliša na temelju Sporazuma s Državnim zavodom za statistiku (2012. godine) obavlja poslove nositelja izrade statistike otpada. Na temelju Sporazuma Agencija prikuplja podatke u skladu s metodologijom koja je utvrđena propisima Europske unije koji se odnose na statistiku otpada, obavlja obradu prikupljenih podataka te dostavlja izvješća u skladu s obavezama (prije njihova slanja u nadležne institucije dostavlja ih Državnom zavodu za statistiku na uvid).

U skladu sa Sporazumom, Državni zavod za statistiku je tijekom 2014. godine preuzeo statistike otpada od Agencije za zaštitu okoliša te ih objavio u Statističkom ljetopisu Republike Hrvatske. Pri izradi statistika otpada koriste se administrativni podaci prikupljeni na temelju Pravilnika o Registru onečišćavanja okoliša, odredaba Zakona o održivom gospodarenju otpadom i njegovih podzakonskih propisa.

## Poglavlje V. – STATISTIKE ZA VIŠE PODRUČJA

Također su osigurani podaci o otpadu za potrebe pripreme redovitih *UNSD/UNEP Questionnaire 2013 on Environment Statistics i Economy-wide material flow accounts Questionnaire 2014* (EW-MFA).

Agencija za zaštitu okoliša tijekom 2013. i 2014. godine u sklopu projekta MP IPA 2011 provodila je aktivnosti na provedbi komponente DCP 14 Statistike otpada čime su osigurana potrebna metodološka i informatička usklađenja te pripremljeni i objavljeni potrebni priručnici i izvješća (<http://www.azo.hr/DarovnicaEUIPA>).

U 2014. godini u sklopu provedbe navedenog projekta, provedena je obveza pripreme i isporuke (eDAMIS/Eurostat) izvješća za 2011. i 2012. godinu u skladu s Uredbom EZ-a br. 2150/2002 Europskog parlamenta i Vijeća od 25. studenoga 2002. o statističkim podacima o otpadu (SL L 332, 9.12.2002.) kako je posljednji put izmijenjena Uredbom Komisije (EU) br. 849/2010 od 27. rujna 2010. o izmjeni Uredbe (EZ) br. 2150/2002 Europskog parlamenta i Vijeća o statističkim podacima o otpadu (SL L 253, 28.9.2010.).

Agencija za zaštitu okoliša pripremila je i dostavila (eDAMIS/Eurostat) godišnje podatke o komunalnom otpadu za potrebe izrade pokazatelja SDI za komunalni otpad, što je određeno odredbama europskih propisa.

Također, Agencija za zaštitu okoliša je na temelju darovnice Eurostata u 2014. godini dovršila aktivnosti u sklopu projekta *Sakupljanje podataka o otpadu od hrane* radi dobivanja detaljnijih i pouzdanijih podataka o otpadu od hrane (<http://www.azo.hr/ProjektDataCollection>).

U sklopu projekta provedeno je statističko istraživanje o količinama otpada od hrane koje su nastale u 2012. godini. Navedeno istraživanje obuhvatilo je više od 3 000 tvrtki iz poljoprivrednog sektora, prerađivačke industrije (proizvodnja hrane, proizvodnja pića), uslužnog sektora (trgovine, hoteli, djelatnosti pripreme i usluživanja hrane i pića) te sakupljače komunalnog otpada. Također je u svrhu podizanja svijesti o važnosti sprječavanja i smanjivanja nastanka otpada od hrane izrađena brošura *Sprječavanje nastanka otpada od hrane* prilikom obavljanja turističko-ugostiteljske djelatnosti, s obzirom na to da je riječ o djelatnosti koja se uz kućanstva može smatrati jednim od najvećih proizvođača otpada od hrane.

## Poglavlje V. – STATISTIKE ZA VIŠE PODRUČJA

Kako bi mogla pratiti trendove razvoja tržišta, a radi ispunjavanja obveza i obavljanja poslova propisanih Zakonom o elektroničkim komunikacijama (Narodne novine, br. 73/2008, 90/2011, 133/2012, 80/2013 i 71/2014), Zakonom o poštanskim uslugama (Narodne novine, br. 144/2012 i 153/2013) i Zakonom o regulaciji željezničkih usluga (Narodne novine, broj 71/2014), **Hrvatska regulatorna agencija za mrežne djelatnosti** (u daljnjem tekstu: HAKOM) redovito na tromjesečnoj i godišnjoj razini prikuplja i objavljuje podatke s tržišta elektroničkih komunikacija, poštanskih i željezničkih usluga.

Važna je zadaća HAKOM-a i međunarodna razmjena statističkih podataka. Stoga su podaci koje prikuplja HAKOM korišteni za različite analize koje su omogućile praćenje stanja i kretanja tržišta elektroničkih komunikacija, poštanskih i željezničkih usluga u Republici Hrvatskoj te za ispunjenje zahtjeva mjerodavnih nacionalnih i međunarodnih institucija. Donošenje odluka i mjera, bilo na razini države, u gospodarstvu, društvenom životu ili na znanstveno-istraživačkoj razini nužno se treba temeljiti na statističkim podacima pripremljenima prema općeprihvaćenim načelima i standardima. Radi unaprjeđivanja suradnje na području prikupljanja i analize podataka elektroničkih komunikacija i podataka poštanskih usluga, a osobito radi objavljivanja i prosljeđivanja podataka elektroničkih komunikacija i podataka poštanskih usluga državnim i međunarodnim institucijama i organizacijama, te osiguravanja djelotvornoga i učinkovitog prikaza tržišta elektroničkih komunikacija i tržišta poštanskih usluga u Republici Hrvatskoj, između HAKOM-a i Državnog zavoda za statistiku potpisan je *Sporazum o suradnji na području prikupljanja, analize i diseminacije podataka elektroničkih komunikacija i podataka poštanskih usluga u Republici Hrvatskoj*.



## Poglavlje VI. – PODRŠKA STATISTIČKOM OUTPUTU

### Poglavlje VI. – PODRŠKA STATISTIČKOM OUTPUTU

Klasifikacije su jedan od osnovnih alata za prikupljanje statističkih podataka, a namijenjene su pružanju informacija i relevantnih prognoza koje se odnose na društvena i ekonomska pitanja. Državni zavod za statistiku primjenjuje niz nacionalnih i međunarodnih klasifikacija koje su revidirane i na međunarodnoj i na nacionalnoj razini u redovitim razmacima i prilagođene promjenjivim društvenim i ekonomskim uvjetima. U 2014. godini izrađena je nova *Klasifikacija proizvoda po djelatnostima Republike Hrvatske, 2015. – KPD 2015.* koja je potpuno usklađena sa Statističkom klasifikacijom proizvoda po djelatnostima – CPA Ver. 2.1 Europske unije te se u statističkim istraživanjima primjenjuje od 1. siječnja 2015.

Tijekom 2014. godine aplikacija KLASUS, koja je sastavni dio metabaze podataka pod nazivom CROMETA, a koja služi za vođenje i održavanje klasifikacija, redovito je ažurirana i dopunjavana u skladu s promjenama klasifikacijskih standarda službene statistike. U bazi su tako pohranjene nacionalne i međunarodne statističke klasifikacije, šifrnici i tablice veza koje su korisnicima dostupne u elektroničkom obliku. Na taj način KLASUS omogućuje statističarima jednostavnu primjenu i pregled klasifikacija koje su trenutačno u primjeni te onih klasifikacija koje su se nekada primjenjivale u provedbi statističkih istraživanja.

**PREGLED UKUPNO PLANIRANIH I IZVRŠENIH  
STATISTIČKIH AKTIVNOSTI U 2014. GODINI**

Oznaka istraživanja/aktivnosti iz GPP 2014.	Statistička istraživanja/aktivnosti po temama	Istraživanje/aktiv. provedeno/a, objava podataka u skladu s rokovima iz GPP-a 2014.	Provedba istraživanja/aktivnosti odstupala od rokova definiranih GPP-om 2014., navesti kratko obrazloženje
<b>Poglavlje I. – DEMOGRAFSKE I DRUŠTVENE STATISTIKE</b>			
	<b>Tema 1.01. Stanovništvo</b>		
1.01-I-1	Statistika rođenih (DEM-1)	<input checked="" type="checkbox"/>	
1.01-I-2	Statistika umrlih (DEM-2)	<input checked="" type="checkbox"/>	
1.01-I-3	Statistika sklopljenih brakova (DEM-3)	<input checked="" type="checkbox"/>	
1.01-I-4	Statistika razvedenih brakova (RB-1)	<input checked="" type="checkbox"/>	
1.01-II-1	Statistika unutarnje migracije stanovništva	<input checked="" type="checkbox"/>	
1.01-II-2	Statistika vanjske migracije stanovništva	<input checked="" type="checkbox"/>	
1.01-III-1	Popis stanovništva, kućanstava i stanova 2011. godine	<input checked="" type="checkbox"/>	
	<b>Tema 1.02. Tržište rada</b>		
1.02-I-1	Mjesečno istraživanje o zaposlenima i plaći (RAD-1)	<input checked="" type="checkbox"/>	
1.02-I-2	Godišnje istraživanje o zaposlenima i plaći (RAD-1G)	<input checked="" type="checkbox"/>	
1.02-I-3	Anketa o radnoj snazi (ARS)	<input checked="" type="checkbox"/>	
1.02-I-4	Istraživanje o slobodnim radnim mjestima (SRM)	<input checked="" type="checkbox"/>	
1.02-N-II-1	Mjesečno istraživanje o zaposlenima u obrtu i u djelatnostima slobodnih profesija	<input checked="" type="checkbox"/>	
	<b>Tema 1.03. Obrazovanje</b>		
1.03-I-1	Godišnji izvještaj za dječje vrtiće i druge pravne osobe koje ostvaruju programe predškolskog odgoja za pedagošku godinu (DV-PO)	<input checked="" type="checkbox"/>	
1.03-I-2	Godišnji izvještaj osnovnih škola - kraj školske godine - početak školske godine (Š - O)	<input checked="" type="checkbox"/>	
1.03-I-3	Godišnji izvještaj srednjih škola - kraj školske godine - početak školske godine (Š-S)	<input checked="" type="checkbox"/>	
1.03-I-4	Godišnji izvještaj učeničkih i studentskih domova za školsku/akademsku godinu (ŠD)	<input checked="" type="checkbox"/>	
1.03-I-5	Godišnji izvještaj o strukturi visokih učilišta (ŠV-21)	<input checked="" type="checkbox"/>	
1.03-I-6	Studenti upisani na stručni i sveučilišni studij (ŠV-20)	<input checked="" type="checkbox"/>	
1.03-I-7	Studenti koji su diplomirali/završili sveučilišni ili stručni studij (ŠV-50)	<input checked="" type="checkbox"/>	
1.03-I-8	Studenti upisani na poslijediplomski specijalistički studij (ŠV-30)	<input checked="" type="checkbox"/>	

**PREGLED UKUPNO PLANIRANIH I IZVRŠENIH  
STATISTIČKIH AKTIVNOSTI U 2014. GODINI**

(nastavak)

Oznaka istraživanja/aktivnosti iz GPP 2014.	Statistička istraživanja/aktivnosti po temama	Istraživanje/aktiv. provedeno/a, objava podataka u skladu s rokovima iz GPP-a 2014.	Provedba istraživanja/aktivnosti odstupala od rokova definiranih GPP-om 2014., navesti kratko obrazloženje
1.03-I-9	Sveučilišni specijalisti (ŠV-80)	<input checked="" type="checkbox"/>	
1.03-I-10	Doktori znanosti (ŠV-70)	<input checked="" type="checkbox"/>	
1.03-I-11	Godišnji izvještaj o nastavnom osoblju visokih učilišta (ŠV-60)	<input checked="" type="checkbox"/>	
1.03-I-12	Doktorandi upisani u poslijediplomski sveučilišni doktorski studij (ŠV-40)	<input checked="" type="checkbox"/>	
1.03-III-1	Uпитnik UOE-a (UNESCO/OECD/Eurostat) iz područja obrazovanja	<input checked="" type="checkbox"/>	
<b>Tema 1.04. Kultura</b>			
1.04-I-1	Godišnji izvještaj umjetničkog stvaralaštva i reproduktivnog izvođenja (KU)	<input checked="" type="checkbox"/>	
1.04-I-2	Godišnji izvještaj televizije (TV-1)	<input checked="" type="checkbox"/>	
1.04-I-3	Godišnji izvještaj radija (RADIO-1)	<input checked="" type="checkbox"/>	
1.04-I-4	Godišnji izvještaj kinematografa (KINO-1)	<input checked="" type="checkbox"/>	
1.04-I-5	Godišnji izvještaj o proizvodnji filmova (KINO-2)	<input checked="" type="checkbox"/>	
1.04-I-6	Godišnji izvještaj o uvozu i izvozu filmova (KINO-4)	<input checked="" type="checkbox"/>	
1.04-I-7	Godišnji izvještaj o prometu dugometražnih filmova (KINO-5)	<input checked="" type="checkbox"/>	
1.04-I-8	Godišnji izvještaj o komercijalnoj eksploataciji audiovizualnih djela (NKL-5/1)	<input checked="" type="checkbox"/>	
1.04-I-9	Godišnji izvještaj o zvučnim snimkama (NKL-5/2)	<input checked="" type="checkbox"/>	
1.04-I-10	Izvještaj knjižnica (KNJ-1)	<input checked="" type="checkbox"/>	
<b>Tema 1.05. Zdravstvo i sigurnost</b>			
1.05-I-1	Istraživanje zdravstvenih resursa prema Registru zdravstvenih djelatnika i Registru zdravstvenih ustanova/Izvješće o organizacijskoj strukturi i djelatnicima u zdravstvu (3-00-60)	<input checked="" type="checkbox"/>	
1.05-I-2	Praćenje i organizacija rada bolnica (3-21-60)	<input checked="" type="checkbox"/>	
1.05-I-3	Statistika liječenih bolesnika u službi za stacionarno liječenje: Bolesničko-statistički obrazac (JZ-BSO) Bolesničko-statistički obrazac (ONKO-tip) (JZ-ONK) Psihijatrijski obrazac (JZ-PSH) Obrazac hospitalizacije zbog rehabilitacije (JZ-REH)	<input checked="" type="checkbox"/>	

**PREGLED UKUPNO PLANIRANIH I IZVRŠENIH  
STATISTIČKIH AKTIVNOSTI U 2014. GODINI**

(nastavak)

Oznaka istraživanja/aktivnosti iz GPP 2014.	Statistička istraživanja/aktivnosti po temama	Istraživanje/aktiv. provedeno/a, objava podataka u skladu s rokovima iz GPP-a 2014.	Provedba istraživanja/aktivnosti odstupala od rokova definiranih GPP-om 2014., navesti kratko obrazloženje
1.05-I-4	Javnozdravstvena statistika o umrlima (UT-IV-28)	<input checked="" type="checkbox"/>	
1.05-I-5	Istraživanje o resursima ljekarni/Izvešće o organizaciji i djelatnicima u ljekarnama (3-00-60)	<input checked="" type="checkbox"/>	
1.05-I-6	Istraživanje zdravstvenih resursa tehnološki napredne medicinske opreme	<input type="checkbox"/>	Projekt i sva istraživanja s tim u vezi u potpunosti preuzeo Hrvatski zavod za zdravstveno osiguranje.
1.05-I-7	Sustav zdravstvenih računa – Izvešće i anketa o strukturi izdataka za zdravstvene usluge	<input checked="" type="checkbox"/>	
1.05-I-8	Istraživanje o broju licenciranih doktora medicine, doktora dentalne medicine, magistara farmacije, primalja i medicinskih sestara/tehničara	<input checked="" type="checkbox"/>	
1.05-I-9	Istraživanje o broju primalja i medicinskih sestara koje završavaju školovanje	<input checked="" type="checkbox"/>	
1.05-I-10	Istraživanje o broju kreveta u domovima za starije i nemoćne te domovima za psihički bolesne odrasle osobe	<input checked="" type="checkbox"/>	
1.05-I-11	Istraživanje o broju medicinskih postupaka i operacijskih dvorana u zdravstvenim ustanovama/ordinacijama	<input checked="" type="checkbox"/>	
1.05-I-12	Statistika o ozljedama na radu (OR)	<input checked="" type="checkbox"/>	
1.05-I-13	Statistika profesionalnih bolesti/Izvešće o profesionalnim bolestima (3-36-86, PB)	<input checked="" type="checkbox"/>	
1.05-N-I-1	Izvešće o prijavljenim slučajevima i epidemijama zaraznih bolesti	<input checked="" type="checkbox"/>	
1.05-N-I-2	Istraživanje o izvršenim obvezatnim imunizacijama protiv zaraznih bolesti (3-19-60 i UT-III/6-114)	<input checked="" type="checkbox"/>	
1.05-N-I-3	Istraživanje o osobama testiranim na HIV (virus humane imunodeficijencije) i HIV seropozitivnim osobama (N-03-03)	<input checked="" type="checkbox"/>	
1.05-N-I-4	Istraživanje o radu mikrobiološkoga i parazitološkog laboratorija (N-03-02)	<input checked="" type="checkbox"/>	
1.05-N-I-5	Godišnji izvještaj o radu laboratorija za dijagnostiku tuberkuloze	<input checked="" type="checkbox"/>	
1.05-N-I-6	Istraživanje o rezistenciji mikroorganizama na antimikrobna sredstva	<input checked="" type="checkbox"/>	
1.05-N-I-7	Izvešće o osobama ugrizenima od bijesne ili na bjesnoću sumnjive životinje i o antirabičnoj zaštiti ljudi	<input checked="" type="checkbox"/>	

**PREGLED UKUPNO PLANIRANIH I IZVRŠENIH  
STATISTIČKIH AKTIVNOSTI U 2014. GODINI**

(nastavak)

Oznaka istraživanja/aktivnosti iz GPP 2014.	Statistička istraživanja/aktivnosti po temama	Istraživanje/aktiv. provedeno/a, objava podataka u skladu s rokovima iz GPP-a 2014.	Provedba istraživanja/aktivnosti odstupala od rokova definiranih GPP-om 2014., navesti kratko obrazloženje
1.05-N-I-8	Istraživanje o zabilježenim nepoželjnim nuspojavama cijepljenja	<input checked="" type="checkbox"/>	
1.05-N-I-9	Istraživanje o slučaju oboljenja/smrti od malarije	<input checked="" type="checkbox"/>	
1.05-N-I-10	Zbirna tjedna prijava gripe	<input checked="" type="checkbox"/>	
1.05-N-I-11	Statistika o raku s Registrom za rak	<input checked="" type="checkbox"/>	
1.05-N-I-12	Statistika osoba s invaliditetom s Hrvatskim registrom o osobama s invaliditetom	<input checked="" type="checkbox"/>	
1.05-N-I-13	Statistika o psihozama i izvršenim samoubojstvima s Registrom za psihoze i Registrom izvršenih samoubojstava	<input checked="" type="checkbox"/>	
1.05-N-I-14	Prijava osoba sa šećernom bolešću s CroDiab registrom osoba sa šećernom bolešću	<input checked="" type="checkbox"/>	
1.05-N-I-15	Hrvatski registar nadomještanja bubrežne funkcije (HRNBF)	<input checked="" type="checkbox"/>	
1.05-N-I-16	Statistika o radu i utvrđenim bolestima, stanjima u ordinacijama bez obzira na vrstu vlasništva i bez obzira na ugovor s HZZO-om – opća medicina, zdravstvena zaštita predškolske djece, žena, stomatološka zaštita (N-01-01 do N-01-05, N-01-07, N-01-11 do N-01-17, N-01-25 do N-01-27)	<input checked="" type="checkbox"/>	
1.05-N-I-17	Statistika o provođenju specifičnih i preventivnih mjera školske djece i studenata, (N-01-06, HZJZ/ŠM-02, HZJZ/ŠM-03)	<input checked="" type="checkbox"/>	
1.05-N-I-18	Statistika o radu i o utvrđenim bolestima, stanjima – medicina rada, hitna medicinska pomoć, transfuzija, patronaža i kućna njega (N-01-18 do N-01-24, N-01-06, HZJZ/ŠM-02, HZJZ/ŠM-03)	<input checked="" type="checkbox"/>	
1.05-N-I-19	Statistika o radu i o utvrđenim bolestima, stanjima u ordinacijama specijalističko-konzilijarne djelatnosti bez obzira na vrstu vlasništva i bez obzira na ugovor s HZZO-om (N-02-01 do N-02-03)	<input checked="" type="checkbox"/>	
1.05-N-I-20	Statistika prekida trudnoće (Prijava prekida trudnoće: JZ-POB)	<input checked="" type="checkbox"/>	
1.05-N-I-21	Statistika poroda (Prijava poroda: JZ-POR)	<input checked="" type="checkbox"/>	
1.05-N-I-22	Statistika liječenih ovisnika o psihoaktivnim drogama	<input checked="" type="checkbox"/>	
1.05-N-I-23	Statistika o radu službi za prevenciju i izvanbolničko liječenje ovisnika	<input checked="" type="checkbox"/>	

**PREGLED UKUPNO PLANIRANIH I IZVRŠENIH  
STATISTIČKIH AKTIVNOSTI U 2014. GODINI**

(nastavak)

Oznaka istraživanja/aktivnosti iz GPP 2014.	Statistička istraživanja/aktivnosti po temama	Istraživanje/aktiv. provedeno/a, objava podataka u skladu s rokovima iz GPP-a 2014.	Provedba istraživanja/aktivnosti odstupala od rokova definiranih GPP-om 2014., navesti kratko obrazloženje
1.05-N-I-24	Statistika ispitivanja zdravstvene ispravnosti namirnica i predmeta opće uporabe (3-15-86)	<input checked="" type="checkbox"/>	
1.05-N-I-25	Statistika ispitivanja zdravstvene ispravnosti vode za piće, stolnih, mineralnih i izvorskih voda (N-03-01)	<input checked="" type="checkbox"/>	
1.05-N-I-26	Istraživanje perinatalne smrti (JZ-PER)	<input checked="" type="checkbox"/>	
1.05-N-I-27	Statistika o ozljedama	<input checked="" type="checkbox"/>	
1.05-N-I-28	Statistika o bolestima srca i krvnih žila	<input checked="" type="checkbox"/>	
1.05-N-I-29	Statistika sistematskih pregleda studenata	<input checked="" type="checkbox"/>	
1.05-N-I-30	Statistika o provođenju programa preventivnih mjera zdravstvene zaštite dojenčadi i male djece	<input checked="" type="checkbox"/>	
1.05-N-I-31	Statistika o provođenju preventivnih pregleda osiguranih osoba starijih od 50 godina	<input checked="" type="checkbox"/>	
1.05-N-I-32	Istraživanje o zdravstvenom stanju hrvatskih branitelja iz Domovinskog rata na temelju podataka javnozdravstvenih registara i baza podataka Hrvatskog zavoda za javno zdravstvo	<input checked="" type="checkbox"/>	
1.05-N-I-33	Praćenje izvršenja nacionalnih programa ranog otkrivanja određenih javnozdravstvenih prioriteta (nekih tumora te kroničnih zaraznih i nezaraznih bolesti)	<input checked="" type="checkbox"/>	
1.05-N-III-1	Registar praćenja zdravstvenih potreba za institucijskom i izvaninst. zdravst. skrbi starijih osiguranika s Podregistrom stogodišnjaka te uvođenja 1-19 obrazaca sestrinske dokum. za primjenu Programa četiri stupnja gerijatrijske zdrav. njege u domovima za starije	<input checked="" type="checkbox"/>	
1.05-III-1	Uspostava Baze podataka skupe i tehnološki napredne medicinske opreme i infrastrukture	<input type="checkbox"/>	Projekt i sva istraživanja s tim u vezi u potpunosti preuzeo Hrvatski zavod za zdravstveno osiguranje.
1.05-III-2	Uspostava Baze podataka o domovima za dugotrajnu njegu	<input type="checkbox"/>	Projekt i sva istraživanja s tim u vezi u potpunosti preuzeo Hrvatski zavod za zdravstveno osiguranje.
1.05-III-3	Razvoj i uspostava Hrvatskoga informacijskog sustava za poslovno upravljanje Geografskim informacijskim modulom (CHBIS-GIS) iz područja zdravstvene statistike i organizacije zdravstva	<input type="checkbox"/>	Projekt i sva istraživanja s tim u vezi u potpunosti preuzeo Hrvatski zavod za zdravstveno osiguranje.

**PREGLED UKUPNO PLANIRANIH I IZVRŠENIH  
STATISTIČKIH AKTIVNOSTI U 2014. GODINI**

(nastavak)

Oznaka istraživanja/aktivnosti iz GPP 2014.	Statistička istraživanja/aktivnosti po temama	Istraživanje/aktiv. provedeno/a, objava podataka u skladu s rokovima iz GPP-a 2014.	Provedba istraživanja/aktivnosti odstupala od rokova definiranih GPP-om 2014., navesti kratko obrazloženje
1.05-III-4	Europska zdravstvena anketa (EHIS)	<input type="checkbox"/>	Istraživanje se provodi i u 2015. godini budući nije dostignut zadovoljavajući broj odgovora.
<b>Tema 1.06. Raspodjela dohotka i životni uvjeti</b>			
1.06-I-1	Anketa o dohotku stanovništva (ADS)	<input checked="" type="checkbox"/>	
1.06-I-2	Anketa o dohotku stanovništva (APK)	<input checked="" type="checkbox"/>	
<b>Tema 1.07. Socijalna zaštita</b>			
1.07-I-1	Europski sustav integrirane statistike socijalne zaštite (Središnji sustav i Modul o korisnicima mirovina)	<input checked="" type="checkbox"/>	
1.07-II-1	Europski sustav integrirane statistike socijalne zaštite (Modul o naknadama socijalne zaštite u neto iznosu - ograničeni pristup)	<input checked="" type="checkbox"/>	
1.07-III-1	Europski sustav integrirane statistike socijalne zaštite (Modul o naknadama socijalne zaštite u neto iznosu - prošireni pristup)	<input checked="" type="checkbox"/>	
<b>Tema 1.10. Statistika kriminala i kaznenog pravosuđa</b>			
1.10-N-I-1	Statistički izvještaj za punoljetnu osobu protiv koje je postupak po kaznenoj prijavi i prethodni postupak završen (SK-1)	<input checked="" type="checkbox"/>	
1.10-N-I-2	Statistički izvještaj za optuženu punoljetnu osobu protiv koje je kazneni postupak pravomoćno završen (SK-2)	<input checked="" type="checkbox"/>	
1.10-N-I-3	Statistički izvještaj za maloljetnu osobu prema kojoj je postupak po kaznenoj prijavi i pripremni postupak završen (SK-3)	<input checked="" type="checkbox"/>	
1.10-N-I-4	Statistički izvještaj za maloljetnu osobu prema kojoj je kazneni postupak pred vijećem pravomoćno završen (SK-4)	<input checked="" type="checkbox"/>	
1.10-N-I-5	Statistički izvještaj za okrivljenu punoljetnu osobu protiv koje je prekršajni postupak pravomoćno završen (SPK-1)	<input checked="" type="checkbox"/>	
1.10-N-I-6	Statistički izvještaj za okrivljenu maloljetnu osobu prema kojoj je prekršajni postupak pravomoćno završen (SPK-2)	<input checked="" type="checkbox"/>	
1.10-N-I-7	Statistički izvještaj za pravnu i odgovornu osobu protiv koje je prekršajni postupak pravomoćno završen (SPK-3)	<input checked="" type="checkbox"/>	
1.10-N-I-8	Statistički izvještaj za pravnu osobu prema kojoj je postupak po kaznenoj prijavi i prethodni postupak završen (SP-1)	<input checked="" type="checkbox"/>	
1.10-N-I-9	Statistički izvještaj za pravnu osobu prema kojoj je kazneni postupak pravomoćno završen (SP-2)	<input checked="" type="checkbox"/>	
1.10-N-II-1	Kriminalitet u Republici Hrvatskoj – podaci o kaznenom djelu (KRIM-1)	<input checked="" type="checkbox"/>	

**PREGLED UKUPNO PLANIRANIH I IZVRŠENIH  
STATISTIČKIH AKTIVNOSTI U 2014. GODINI**

(nastavak)

Oznaka istraživanja/aktivnosti iz GPP 2014.	Statistička istraživanja/aktivnosti po temama	Istraživanje/aktiv. provedeno/a, objava podataka u skladu s rokovima iz GPP-a 2014.	Provedba istraživanja/aktivnosti odstupala od rokova definiranih GPP-om 2014., navesti kratko obrazloženje
1.10-N-II-2	Kriminalitet u Republici Hrvatskoj – podaci o prijavljenoj osobi (KRIM-2)	<input checked="" type="checkbox"/>	
<b>Poglavlje II. – MAKROEKONOMSKE STATISTIKE</b>			
<b>Tema 2.01. Godišnji ekonomski računi</b>			
2.01-I-1	Godišnji izvještaj o investicijama u dugotrajnu imovinu pravnih osoba (INV-P)	<input checked="" type="checkbox"/>	
2.01-II-1	Metodologija i obračun vrijednosti dugotrajne imovine Hrvatske	<input type="checkbox"/>	Istraživanje nije provedeno zbog nedostatka zaposlenika kao i angažiranja postojećih na drugim područjima ekonomskih statistika.
2.01-II-2	Izrada godišnjih nefinancijskih računa po institucionalnim sektorima	<input checked="" type="checkbox"/>	
2.01-II-3	Regionalne bruto investicije u dugotrajnu imovinu	<input checked="" type="checkbox"/>	
2.01-II-4	Obračun godišnjeg BDP-a	<input checked="" type="checkbox"/>	
2.01-II-5	Regionalni bruto domaći proizvod	<input checked="" type="checkbox"/>	
2.01-III-1	Tablice ponude i uporabe i input/output tablice	<input type="checkbox"/>	Tablica ponude i uporabe za 2007. nije napravljena zbog nedostatka zaposlenika.
<b>Tema 2.02. Tromjesečni računi</b>			
2.02-II-1	Prva procjena tromjesečnog bruto domaćeg proizvoda za 2014. Procjena tromjesečnog bruto domaćeg proizvoda za 2014.	<input checked="" type="checkbox"/>	
2.02-II-2	Izrada tromjesečnih nefinancijskih računa za sektor države i sektor inozemstva	<input checked="" type="checkbox"/>	
<b>Tema 2.03. Monetarne i financijske statistike</b>			
2.03-II-1	Monetarni i financijski pokazatelji	<input checked="" type="checkbox"/>	
2.03-II-2	Financijski računi - Podaci	<input checked="" type="checkbox"/>	
<b>Tema 2.04. Statistika javnih financija</b>			
2.04-II-1	Statistika javnih financija – Podaci	<input checked="" type="checkbox"/>	



**PREGLED UKUPNO PLANIRANIH I IZVRŠENIH  
STATISTIČKIH AKTIVNOSTI U 2014. GODINI**

(nastavak)

Oznaka istraživanja/aktivnosti iz GPP 2014.	Statistička istraživanja/aktivnosti po temama	Istraživanje/aktiv. provedeno/a, objava podataka u skladu s rokovima iz GPP-a 2014.	Provedba istraživanja/aktivnosti odstupala od rokova definiranih GPP-om 2014., navesti kratko obrazloženje
2.04-N-II-1	Godišnji financijski izvještaji proračuna, proračunskih i izvanproračunskih korisnika za 2013. godinu	<input checked="" type="checkbox"/>	
2.04-N-II-2	Tromjesečni, polugodišnji i devetomjesečni financijski izvještaji o poslovanju proračuna te proračunskih i izvanproračunskih korisnika I. - III., I. - VI. i I. - IX. 2014.	<input checked="" type="checkbox"/>	
2.04-N-II-3	Izveštaj o vlastitim prihodima i primicima državnoga, županijskih i gradskih/općinskih proračuna (P-1) i Izveštaj o uplati i rasporedu zajedničkih prihoda proračuna, određenih ustanova i trgovačkih društava u vlasništvu Republike Hrvatske te prihoda za druge javne potrebe (P-2)	<input checked="" type="checkbox"/>	
2.04-N-II-4	Godišnji financijski izvještaj neprofitnih organizacija za 2013. (BIL-NPF i PR-RAS-NPF)	<input checked="" type="checkbox"/>	
2.04-N-II-5	Tromjesečni i devetomjesečni financijski izvještaj neprofitnih organizacija u 2014. (S-PR-RAS-NPF)	<input checked="" type="checkbox"/>	
2.04-N-II-6	Polugodišnji financijski izvještaj neprofitnih organizacija u 2014. (PR-RAS-NPF)	<input checked="" type="checkbox"/>	
2.04-III-1	Objava i dostava podataka prema Direktivi Vijeća EU-a 2011/85 o zahtjevima prema proračunskim okvirima zemalja članica	<input checked="" type="checkbox"/>	
2.04-III-2	Statistički izvještaji prema zahtjevima Kompendija statističkih zahtjeva modula 2.04.03 Statistika javnog deficita i duga	<input checked="" type="checkbox"/>	
<b>Tema 2.05. Određivanje vlastitih sredstava</b>			
2.05-III-1	Određivanje vlastitih sredstava iz BND-a	<input checked="" type="checkbox"/>	
2.05-III-2	Izvešće o osnovici za vlastita sredstava od poreza na dodanu vrijednost	<input checked="" type="checkbox"/>	
<b>Tema 2.06. Cijene</b>			
2.06-I-1	Harmonizirani indeks potrošačkih cijena	<input checked="" type="checkbox"/>	
2.06-N-I-1	Indeks potrošačkih cijena	<input checked="" type="checkbox"/>	
2.06-III-1	Europski program usporedbe (European Comparison Programme ECP/PPP project)	<input checked="" type="checkbox"/>	
<b>Tema 2.07. Statistika robne razmjene</b>			
2.07-I-1	Intrastat - Robna razmjena između zemalja članica EU-a	<input checked="" type="checkbox"/>	

**PREGLED UKUPNO PLANIRANIH I IZVRŠENIH  
STATISTIČKIH AKTIVNOSTI U 2014. GODINI**

(nastavak)

Oznaka istraživanja/aktivnosti iz GPP 2014.	Statistička istraživanja/aktivnosti po temama	Istraživanje/aktiv. provedeno/a, objava podataka u skladu s rokovima iz GPP-a 2014.	Provedba istraživanja/aktivnosti odstupala od rokova definiranih GPP-om 2014., navesti kratko obrazloženje
2.07-N-I-1	Indeksi izvoznih i uvoznih cijena (IC)	<input checked="" type="checkbox"/>	
2.07-II-1	Extrastat – Robna razmjena sa zemljama nečlanicama EU-a	<input checked="" type="checkbox"/>	
2.07-III-1	Projekt – statistika robne razmjene Republike Hrvatske s inozemstvom	<input checked="" type="checkbox"/>	
	<b>Tema 2.08. Međunarodna razmjena usluga i bilanca plaćanja</b>		
2.08-II-1	Tromjesečna platna bilanca	<input checked="" type="checkbox"/>	
2.08-II-2	Istraživanje o inozemnim izravnim i portfeljnim ulaganjima	<input checked="" type="checkbox"/>	
2.08-II-3	Istraživanje o međunarodnim transakcijama povezanim s uslugama za potrebe sastavljanja platne bilance	<input checked="" type="checkbox"/>	
<b>Poglavlje III. – POSLOVNE STATISTIKE</b>			
	<b>Tema 3.01. Godišnje poslovne statistike</b>		
3.01-I-1	PRODCOM istraživanje o industrijskoj proizvodnji (IND-21/PRODCOM/G) za 2013.	<input checked="" type="checkbox"/>	
3.01-N-I-1	Godišnji izvještaj o građevinskim radovima (GRAD-12)	<input checked="" type="checkbox"/>	
3.01-N-I-2	Godišnji izvještaj o srušenoj zgradi sa stanovima i prenamjeni stambenog prostora (GRAD-71)	<input checked="" type="checkbox"/>	
3.01-N-I-3	Godišnji izvještaj o završenim zgradama i stanovima (GRAD-10)	<input checked="" type="checkbox"/>	
3.01-II-1	Strukturne-poslovne statistike poduzeća (SPSPod)	<input checked="" type="checkbox"/>	
3.01-II-2	Tuzemne FATS statistike za 2012.	<input checked="" type="checkbox"/>	
3.01-II-3	Inozemne FATS statistike	<input checked="" type="checkbox"/>	
3.01-III-1	Razvoj strukturnih-poslovnih statistika prema smjericama EU-a	<input checked="" type="checkbox"/>	
3.01-III-2	Strukturne varijable iz područja distributivne trgovine	<input checked="" type="checkbox"/>	
3.01-III-3	PRODCOM istraživanje industrije za 2014. prema Eurostatovim smjericama	<input checked="" type="checkbox"/>	

**PREGLED UKUPNO PLANIRANIH I IZVRŠENIH  
STATISTIČKIH AKTIVNOSTI U 2014. GODINI**

(nastavak)

Oznaka istraživanja/aktivnosti iz GPP 2014.	Statistička istraživanja/aktivnosti po temama	Istraživanje/aktiv. provedeno/a, objava podataka u skladu s rokovima iz GPP-a 2014.	Provedba istraživanja/aktivnosti odstupala od rokova definiranih GPP-om 2014., navesti kratko obrazloženje
	<b>Tema 3.02. Kratkoročne - poslovne statistike</b>		
3.02-I-1	Mjesečno istraživanje o industrijskoj proizvodnji i zaposlenim osobama (IND-1/KPS/M) u 2014.	<input checked="" type="checkbox"/>	
3.02-I-2	Mjesečno istraživanje o prometu industrije (IND-2/KPS/M) u 2014.	<input checked="" type="checkbox"/>	
3.02-I-3	Mjesečno istraživanje o cijenama industrijskih proizvođača (IND-3/KPS/M) u 2014.	<input checked="" type="checkbox"/>	
3.02-I-4	Mjesečni izvještaj građevinarstva (GRAĐ-21/M)	<input checked="" type="checkbox"/>	
3.02-I-5	Mjesečni izvještaj o izdanim odobrenjima za građenje (GRAĐ-44a)	<input checked="" type="checkbox"/>	
3.02-I-6	Tromjesečni izvještaj građevinarstva (GRAĐ-21/3M)	<input checked="" type="checkbox"/>	
3.02-I-7	Tromjesečni izvještaj o cijenama prodanih novih stanova (GRAĐ-41)	<input checked="" type="checkbox"/>	
3.02-I-8	Mjesečni izvještaj trgovine na malo (TRG-1)	<input checked="" type="checkbox"/>	
3.02-I-9	Tromjesečni izvještaj trgovine i ostalih usluga (USL-1)	<input checked="" type="checkbox"/>	
3.02-I-10	Indeksi cijena redovitoga zračnoga putničkog prijevoza pri pružateljima usluga (SPPI-ZR)	<input checked="" type="checkbox"/>	
3.02-I-11	Indeksi cijena elektroničkih komunikacijskih usluga pri pružateljima usluga (SPPI-TEL)	<input checked="" type="checkbox"/>	
3.02-I-12	Indeksi cijena univerzalnih poštanskih usluga pri pružateljima usluga (SPPI-POŠT/U)	<input checked="" type="checkbox"/>	
3.02-I-13	Indeksi cijena usluga skladištenja robe pri pružateljima usluga (SPPI-SKL)	<input checked="" type="checkbox"/>	
3.02-I-14	Indeksi cijena usluga prekrcanja tereta pri pružateljima usluga (SPPI-PREK)	<input checked="" type="checkbox"/>	
3.02-I-15	Indeksi cijena zaštitnih i istražnih usluga pri pružateljima usluga (SPPI-ZAŠT)	<input checked="" type="checkbox"/>	
3.02-I-16	Indeksi cijena usluga zapošljavanja pri pružateljima usluga (SPPI-ZP)	<input checked="" type="checkbox"/>	
3.02-I-17	Indeksi cijena usluga pomorskoga putničkog prijevoza pri pružateljima usluga (SPPI-POM/P)	<input checked="" type="checkbox"/>	

**PREGLED UKUPNO PLANIRANIH I IZVRŠENIH  
STATISTIČKIH AKTIVNOSTI U 2014. GODINI**

(nastavak)

Oznaka istraživanja/aktivnosti iz GPP 2014.	Statistička istraživanja/aktivnosti po temama	Istraživanje/aktiv. provedeno/a, objava podataka u skladu s rokovima iz GPP-a 2014.	Provedba istraživanja/aktivnosti odstupala od rokova definiranih GPP-om 2014., navesti kratko obrazloženje
3.02-I-18	Indeksi cijena usluga pomorskog prijevoza tereta pri pružateljima usluga (SPPI-POM/T)	<input checked="" type="checkbox"/>	
3.02-I-19	Indeksi cijena cestovnog prijevoza tereta pri pružateljima usluga (SPPI-CES)	<input checked="" type="checkbox"/>	
3.02-I-20	Indeksi cijena usluga čišćenja pri pružateljima usluga (SPPI-ČIŠĆ)	<input checked="" type="checkbox"/>	
3.02-I-21	Indeksi cijena usluga računovodstva, knjigovodstva, revizije i poreznog savjetovanja pri pružateljima usluga (SPPI-KNJ)	<input checked="" type="checkbox"/>	
3.02-I-22	Indeksi cijena pravnih usluga pri pružateljima usluga (SPPI-PR)	<input checked="" type="checkbox"/>	
3.02-I-23	Indeksi cijena računalnih i informacijskih usluga pri pružateljima usluga (SPPI-IT)	<input checked="" type="checkbox"/>	
3.02-III-1	Razvoj i koordinacija kratkoročnih poslovnih statistika (KPS) prema Eurostatovim smjernicama	<input checked="" type="checkbox"/>	
3.02-III-2	Razvoj statistike uslužnih djelatnosti	<input checked="" type="checkbox"/>	
3.02-III-3	Razvoj indeksa cijena uslužnih djelatnosti pri pružateljima usluga	<input checked="" type="checkbox"/>	
<b>Tema 3.03. Energija</b>			
3.03-I-1	Mjesečno istraživanje o elektranama (ERG-1/EL) za 2014.	<input checked="" type="checkbox"/>	
3.03-I-2	Mjesečno istraživanje o naftnim rafinerijama (ERG-1/N) za 2014.	<input checked="" type="checkbox"/>	
3.03-I-3	Mjesečno istraživanje o uvozu, izvozu i zalihama nafte i naftnih derivata (ERG-2/N) za 2014.	<input checked="" type="checkbox"/>	
3.03-I-4	Mjesečno istraživanje o uvozu, izvozu, zalihama i isporukama prirodnog plina (ERG-1/P)	<input checked="" type="checkbox"/>	
3.03-I-5	Mjesečno istraživanje o uvozu, izvozu, zalihama i isporukama i potrošnji ugljena i koksa (ERG-1/U) za 2014.	<input checked="" type="checkbox"/>	
3.03-I-6	Polugodišnje istraživanje o cijenama električne energije (ERG-3/E) za 2014.	<input checked="" type="checkbox"/>	
3.03-I-7	Polugodišnje istraživanje o cijenama plina distribuiranoga plinovodima (ERG-3/P) za 2014.	<input checked="" type="checkbox"/>	
3.03-I-8	Godišnje istraživanje o proizvodnji bioplina i biomase te proizvodnji električne energije i topline iz bioplina i biomase (ERG-1OB) za 2013.	<input checked="" type="checkbox"/>	

**PREGLED UKUPNO PLANIRANIH I IZVRŠENIH  
STATISTIČKIH AKTIVNOSTI U 2014. GODINI**

(nastavak)

Oznaka istraživanja/aktivnosti iz GPP 2014.	Statistička istraživanja/aktivnosti po temama	Istraživanje/aktiv. provedeno/a, objava podataka u skladu s rokovima iz GPP-a 2014.	Provedba istraživanja/aktivnosti odstupala od rokova definiranih GPP-om 2014., navesti kratko obrazloženje
3.03-I-9	Godišnje istraživanje o proizvodnji peleta i briketa iz biomase, drvene sječke te drvenog ugljena (ERG-2OB) za 2013.	<input checked="" type="checkbox"/>	
3.03-I-10	Godišnje istraživanje o proizvodnji i tržištu biogoriva (ERG-3OB) za 2013.	<input checked="" type="checkbox"/>	
3.03-I-11	Godišnje istraživanje o utrošku sirovina, materijala i energenata u industriji (IND-21/REPRO/G) za 2013.	<input checked="" type="checkbox"/>	
3.03-III-1	Energetske statistike Republike Hrvatske	<input checked="" type="checkbox"/>	
	<b>Tema 3.04. Transport</b>		
3.04-I-1	Tromjesečni izvještaj o željezničkom prijevozu (PŽ/T-11)	<input checked="" type="checkbox"/>	
3.04-I-2	Tromjesečni izvještaj o cestovnom prijevozu putnika (PA/M-11)	<input checked="" type="checkbox"/>	
3.04-I-3	Statističko istraživanje o cestovnom prijevozu robe (PA/T-11)	<input checked="" type="checkbox"/>	
3.04-I-4	Tromjesečni izvještaj o gradskom prijevozu (PG/T-11)	<input checked="" type="checkbox"/>	
3.04-I-5	Tromjesečni izvještaj o cjevovodnom transportu (PC/T-11)	<input checked="" type="checkbox"/>	
3.04-I-6	Prijava o dolasku plovila u luku unutarnjih voda i prijava o odlasku plovila iz luke unutarnjih voda (PR/M-21a i PR/M-21b)	<input checked="" type="checkbox"/>	
3.04-I-7	Mjesečni izvještaj o prometu u zračnim lukama (PZ/M-21)	<input checked="" type="checkbox"/>	
3.04-I-8	Godišnji izvještaj o željezničkom prijevozu (PŽ/G-11)	<input checked="" type="checkbox"/>	
3.04-I-9	Godišnji izvještaj o prijevozu na unutarnjim vodnim putovima (PR/G-11)	<input checked="" type="checkbox"/>	
3.04-I-10	Godišnji izvještaj o plovnom parku na unutarnjim vodnim putovima (PR/G-12)	<input checked="" type="checkbox"/>	
3.04-I-11	Godišnji izvještaj o cestama i mostovima (PA/G-41)	<input checked="" type="checkbox"/>	
3.04-N-I-1	Tromjesečni izvještaj o pomorskom i obalnom prijevozu (PP/T-11)	<input checked="" type="checkbox"/>	
3.04-N-I-2	Tromjesečni izvještaj o zračnom prijevozu (PZ/T-11)	<input checked="" type="checkbox"/>	
3.04-N-I-3	Tromjesečni izvještaj o prekrcaju (PR/T-11P)	<input checked="" type="checkbox"/>	

**PREGLED UKUPNO PLANIRANIH I IZVRŠENIH  
STATISTIČKIH AKTIVNOSTI U 2014. GODINI**

(nastavak)

Oznaka istraživanja/aktivnosti iz GPP 2014.	Statistička istraživanja/aktivnosti po temama	Istraživanje/aktiv. provedeno/a, objava podataka u skladu s rokovima iz GPP-a 2014.	Provedba istraživanja/aktivnosti odstupala od rokova definiranih GPP-om 2014., navesti kratko obrazloženje
3.04-N-I-4	Godišnji izvještaj o zračnom prijevozu (PZ/G-11)	<input checked="" type="checkbox"/>	
3.04-N-I-5	Godišnji izvještaj o trgovačkoj mornarici (PP/G-31)	<input checked="" type="checkbox"/>	
3.04-N-I-6	Godišnji izvještaj o zračnim lukama (PZ/G-21)	<input checked="" type="checkbox"/>	
3.04-N-I-7	Godišnji izvještaj o prometu putnika i robe na željezničkim kolodvorima i postajama (PŽ/G-12)	<input checked="" type="checkbox"/>	
3.04-II-1	Promet u morskim lukama	<input checked="" type="checkbox"/>	
3.04-II-2	Cestovne prometne nesreće	<input checked="" type="checkbox"/>	
3.04-II-3	Registrirana cestovna motorna i priključna vozila	<input checked="" type="checkbox"/>	
3.04-II-4	Prvi put registrirana cestovna motorna i priključna vozila	<input checked="" type="checkbox"/>	
3.04-N-II-1	Granični promet putnika i putničkih vozila	<input checked="" type="checkbox"/>	
3.04-N-II-4	Prometne nesreće (UPN)	<input checked="" type="checkbox"/>	
3.04-N-II-5	Registrirana cestovna motorna i priključna vozila (RL)	<input checked="" type="checkbox"/>	
3.04-III-1	Zajednički upitnik za statistiku transporta (Eurostat/UNECE/ITF)	<input checked="" type="checkbox"/>	
3.04-III-2	Mjerenje obujma cestovnog prometa domaćih vozila u vozilo-kilometrima	<input checked="" type="checkbox"/>	
3.04-III-3	Razvoj statistike o mobilnosti putnika	<input checked="" type="checkbox"/>	
3.04-III-4	Razvoj statistike o intermodalnom transportu	<input checked="" type="checkbox"/>	
	<b>Tema 3.05. Turizam</b>		
3.05-I-1	Mjesečni izvještaj o dolascima i noćenjima turista (TU-11)	<input checked="" type="checkbox"/>	
3.05-I-2	Turistička aktivnost stanovništva Republike Hrvatske u 2014.	<input checked="" type="checkbox"/>	
3.05-I-3	Izvještaj o turistima i ostvarenim noćenjima u kućama i stanovima za odmor – nekomercijalni turistički promet (TU-11v)	<input checked="" type="checkbox"/>	

**PREGLED UKUPNO PLANIRANIH I IZVRŠENIH  
STATISTIČKIH AKTIVNOSTI U 2014. GODINI**

(nastavak)

Oznaka istraživanja/aktivnosti iz GPP 2014.	Statistička istraživanja/aktivnosti po temama	Istraživanje/aktiv. provedeno/a, objava podataka u skladu s rokovima iz GPP-a 2014.	Provedba istraživanja/aktivnosti odstupala od rokova definiranih GPP-om 2014., navesti kratko obrazloženje
3.05-N-I-1	Izveštaj o putničkim agencijama (TU-14)	<input checked="" type="checkbox"/>	
3.05-N-I-2	Izveštaj o kapacitetu i prometu luka nautičkog turizma (TU-18)	<input checked="" type="checkbox"/>	
3.05-N-I-3	Izveštaj o poslovnom skupu (TU-23)	<input checked="" type="checkbox"/>	
3.05-N-II-1	Izveštaj o dolasku stranog broda na kružnom putovanju (TU-19)	<input checked="" type="checkbox"/>	
3.05-N-III-1	Razvoj statistike turizma	<input checked="" type="checkbox"/>	
<b>Tema 3.06. Poslovni registri</b>			
3.06-II-1	Statistički poslovni registar	<input checked="" type="checkbox"/>	
3.06-II-2	Administrativni poslovni registar	<input checked="" type="checkbox"/>	
3.06-N-II-1	Registar proračunskih i izvanproračunskih korisnika	<input checked="" type="checkbox"/>	
3.06-N-II-2	Registar neprofitnih organizacija	<input checked="" type="checkbox"/>	
<b>Poglavlje IV. – STATISTIKA POLJOPRIVREDE, ŠUMARSTVA I RIBARSTVA</b>			
<b>Tema 4.01. Poljoprivredne statistike</b>			
4.01-I-1	Izveštaj o ostvarenim prirodima ranih usjeva – stanje 15. kolovoza: pravne osobe, obrtnici, obiteljska poljoprivredna gospodarstva (PO-32)	<input checked="" type="checkbox"/>	
4.01-I-2	Izveštaj o ostvarenim prirodima kasnih usjeva – stanje 10. studenoga: pravne osobe, obrtnici, obiteljska poljoprivredna gospodarstva (PO-33)	<input checked="" type="checkbox"/>	
4.01-I-3	Izveštaj o ostvarenim prirodima južnog voća i maslina: pravne osobe, obrtnici i obiteljska poljoprivredna gospodarstva (PO-34)	<input checked="" type="checkbox"/>	
4.01-I-4	Godišnji izvještaj o stočarstvu poljoprivrednih gospodarstava (poslovni subjekti i obiteljska poljoprivredna gospodarstva) (PO-51)/Označivanje i evidencija domaćih životinja	<input checked="" type="checkbox"/>	
4.01-I-5	Mjesečni izvještaj o aktivnosti valionica (PO-53/A)	<input checked="" type="checkbox"/>	
4.01-I-6	Godišnji izvještaj o strukturi valionica (PO-53/S)	<input checked="" type="checkbox"/>	

**PREGLED UKUPNO PLANIRANIH I IZVRŠENIH  
STATISTIČKIH AKTIVNOSTI U 2014. GODINI**

(nastavak)

Oznaka istraživanja/aktivnosti iz GPP 2014.	Statistička istraživanja/aktivnosti po temama	Istraživanje/aktiv. provedeno/a, objava podataka u skladu s rokovima iz GPP-a 2014.	Provedba istraživanja/aktivnosti odstupala od rokova definiranih GPP-om 2014., navesti kratko obrazloženje
4.01-II-1	Mjesečni izvještaj o klanju stoke i peradi u klaonicama (PO-52/M), Mjesečni izvještaj o klanju stoke i peradi – obrtnici (PO-52/M/OBRT)/Kontrola ocjenjivanja na liniji klanja životinja	<input checked="" type="checkbox"/>	
4.01-II-2	Mjesečno prikupljanje i prerada kravljeg mlijeka/Središnji laboratorij za kontrolu mlijeka	<input checked="" type="checkbox"/>	
4.01-II-3	Aktivnosti mljekara	<input checked="" type="checkbox"/>	
<b>Tema 4.02. Poljoprivredne strukture</b>			
4.02-I-1	Izvještaj o strukturi poljoprivrednih gospodarstava – stanje 1. lipnja: pravne osobe, obrtnici, obiteljska poljoprivredna gospodarstva (PO-22/STR)	<input checked="" type="checkbox"/>	
4.02-III-1	Razvoj Statističkog registra poljoprivrednih gospodarstava	<input checked="" type="checkbox"/>	
<b>Tema 4.03 Korištenje zemljišta i krajolika</b>			
4.03-I-1	Izvještaj o jesenskoj sjetvi – stanje 10. studenoga, pravne osobe, obrtnici i obiteljska poljoprivredna gospodarstva (PO-21)	<input checked="" type="checkbox"/>	
4.03-I-2	Izvještaj o površinama i nasadima na kraju proljetne sjetve – stanje 1. lipnja: pravne osobe, obrtnici, obiteljska poljoprivredna gospodarstva (PO-22)	<input checked="" type="checkbox"/>	
4.03-III-1	Korištenje zemljišta i zemljišnog pokrova (Land use and land cover statistics - LUCAS) - projekt u sklopu MB IPA 2012	<input type="checkbox"/>	Na temelju dogovora s ovlaštenim predstavnicima Europske komisije, Eurostatom projekt LUCAS, nije proveden u 2014. već će se provesti u 2015.
<b>Tema 4.04. Agromonetarne statistike</b>			
4.04-I-1	Mjesečni izvještaj o prodaji proizvoda poljoprivrede, šumarstva i ribarstva iz vlastite proizvodnje – pravne osobe i obrtnici (PO-31a/M)	<input checked="" type="checkbox"/>	
4.04-I-2	Mjesečni izvještaj o otkupu proizvoda poljoprivrede i šumarstva – obiteljska poljoprivredna gospodarstva (PO-31b/M)	<input checked="" type="checkbox"/>	
4.04-I-3	Tromjesečni izvještaj o prodaji sjemena i sadnog materijala (PO-RMS/3M)	<input checked="" type="checkbox"/>	
4.04-I-4	Indeksi poljoprivredne proizvodnje u 2013.	<input checked="" type="checkbox"/>	



**PREGLED UKUPNO PLANIRANIH I IZVRŠENIH  
STATISTIČKIH AKTIVNOSTI U 2014. GODINI**

(nastavak)

Oznaka istraživanja/aktivnosti iz GPP 2014.	Statistička istraživanja/aktivnosti po temama	Istraživanje/aktiv. provedeno/a, objava podataka u skladu s rokovima iz GPP-a 2014.	Provedba istraživanja/aktivnosti odstupala od rokova definiranih GPP-om 2014., navesti kratko obrazloženje
4.04-I-5	Cijene u poljoprivredi u 2014.	<input checked="" type="checkbox"/>	
4.04-I-6	Indeksi cijena u poljoprivredi u 2014.	<input checked="" type="checkbox"/>	
4.04-I-7	Prognoza indeksa cijena u poljoprivredi za 2014.	<input checked="" type="checkbox"/>	
4.04-I-8	Zemljišne cijene i rente u 2013.	<input checked="" type="checkbox"/>	
4.04-I-9	Ekonomski računi za poljoprivredu u 2013.	<input checked="" type="checkbox"/>	
4.04-I-10	Prva procjena realnog dohotka u poljoprivredi u 2014.	<input checked="" type="checkbox"/>	
4.04-I-11	Druga procjena realnog dohotka u poljoprivredi u 2014.	<input checked="" type="checkbox"/>	
4.04-I-12	Ekonomski računi za poljoprivredu po prostornim jedinicama za statistiku 2. razine u 2012.	<input checked="" type="checkbox"/>	
4.04-III-1	Ekonomski računi za poljoprivredu uključujući statistiku cijena – MB IPA 2011	<input checked="" type="checkbox"/>	
4.04-III-2	Sustav poljoprivrednih knjigovodstvenih podataka (FADN – Farm Accountancy Data Network)	<input checked="" type="checkbox"/>	
4.04-III-3	Agromonetarne statistike Republike Hrvatske – razvoj i uvođenje u Republiku Hrvatsku	<input checked="" type="checkbox"/>	
4.04-III-4	Agromonetarne statistike – MB IPA 2012	<input checked="" type="checkbox"/>	
<b>Tema 4.05. Statistika šumarstva</b>			
4.05-I-1	Godišnji izvještaj o promjenama u površini šuma: pravne osobe, šume u osobnom vlasništvu (ŠUM-13)	<input checked="" type="checkbox"/>	
4.05-I-2	Tromjesečni izvještaj o iskorištavanju šuma: pravnih osoba (ŠUM-22/3M), u osobnom vlasništvu (ŠUM-24/3M)	<input checked="" type="checkbox"/>	
4.05-II-1	Lovstvo (LOV-11)	<input checked="" type="checkbox"/>	
<b>Tema 4.06. Statistika ribarstva</b>			
4.06-II-1	Godišnji izvještaj morskog ribarstva	<input checked="" type="checkbox"/>	

**PREGLED UKUPNO PLANIRANIH I IZVRŠENIH  
STATISTIČKIH AKTIVNOSTI U 2014. GODINI**

(nastavak)

Oznaka istraživanja/aktivnosti iz GPP 2014.	Statistička istraživanja/aktivnosti po temama	Istraživanje/aktiv. provedeno/a, objava podataka u skladu s rokovima iz GPP-a 2014.	Provedba istraživanja/aktivnosti odstupala od rokova definiranih GPP-om 2014., navesti kratko obrazloženje
4.06-II-2	Godišnji izvještaj o slatkovodnom ribarstvu	<input checked="" type="checkbox"/>	
4.06-II-3	Tromjesečni izvještaj o morskome ribarstvu	<input checked="" type="checkbox"/>	
<b>Tema 4.07. Statistika agrokoliša</b>			
4.07-III-1	Agrokolišni indikatori – razvoj i uspostava sustava statistike agrokolišnih indikatora	<input checked="" type="checkbox"/>	
<b>Tema 4.08. Statistika razvoja ruralnih i priobalnih područja i otoka</b>			
4.08-III-1	Statistika razvoja ruralnih područja	<input checked="" type="checkbox"/>	
4.08-III-2	Statistika razvoja priobalnih područja i otoka	<input checked="" type="checkbox"/>	
<b>Poglavlje V. – STATISTIKE ZA VIŠE PODRUČJA</b>			
<b>Tema 5.02. Strategija Europa 2020 i održivi razvoj</b>			
5.02-II-1	Godišnji izvještaj o zaštićenim područjima (POD-1)	<input checked="" type="checkbox"/>	
5.02-II-2	Crveni popis biljnih i životinjskih vrsta	<input checked="" type="checkbox"/>	
5.02-II-3	Prekršaji u okolišu	<input checked="" type="checkbox"/>	
<b>Tema 5.03. Statistika okoliša</b>			
5.03-I-1	Godišnji izvještaj o korištenju i zaštiti voda od zagađivanja u rudarstvu, prerađivačkoj industriji i opskrbi električnom energijom, plinom i vodom (VOD-1)	<input checked="" type="checkbox"/>	
5.03-I-2	Godišnji izvještaj o javnoj vodoopskrbi (VOD-2V)	<input checked="" type="checkbox"/>	
5.03-I-3	Godišnji izvještaj o javnoj odvodnji (VOD-2K)	<input checked="" type="checkbox"/>	
5.03-I-4	Statistika otpada	<input checked="" type="checkbox"/>	
5.03-II-1	Godišnji izvještaj o programu praćenja kakvoće mora (MORE-1)	<input checked="" type="checkbox"/>	
5.03-II-2	Godišnji izvještaj o uvozu i izvozu tvari koje oštećuju ozonski omotač (OZON-1)	<input checked="" type="checkbox"/>	

**PREGLED UKUPNO PLANIRANIH I IZVRŠENIH  
STATISTIČKIH AKTIVNOSTI U 2014. GODINI**

(nastavak)

Oznaka istraživanja/aktivnosti iz GPP 2014.	Statistička istraživanja/aktivnosti po temama	Istraživanje/aktiv. provedeno/a, objava podataka u skladu s rokovima iz GPP-a 2014.	Provedba istraživanja/aktivnosti odstupala od rokova definiranih GPP-om 2014., navesti kratko obrazloženje
5.03-III-1	Projekt o prikupljanju podataka za statistiku voda iz programa MB IPA 2011 (DCP 13 Water statistics)	<input checked="" type="checkbox"/>	
5.03-III-2	Projekt o prikupljanju podataka za statistiku otpada iz programa MB IPA 2011 (DCP 14 Waste statistics)	<input checked="" type="checkbox"/>	
5.03-III-3	Projekt o prikupljanju podataka o otpadu od hrane - darovnica Eurostata 2013.	<input checked="" type="checkbox"/>	
<b>Tema 5.04. Regionalne i urbane statistike</b>			
5.04-N-II-1	Prostorni statistički registar Državnog zavoda za statistiku	<input checked="" type="checkbox"/>	
<b>Tema 5.05. Geografske i lokalne informacije</b>			
5.05-II-1	Razvoj Geografskoga informacijskog sustava (GIS)	<input checked="" type="checkbox"/>	
<b>Tema 5.06. Znanost i tehnologija</b>			
5.06-I-1	Godišnji izvještaj o istraživanju i razvoju (IR)	<input checked="" type="checkbox"/>	
5.06-I-2	Proračunska izdvajanja za istraživanje i razvoj (PIIR)	<input checked="" type="checkbox"/>	
5.06-I-3	Ljudski potencijali u znanosti i tehnologiji	<input checked="" type="checkbox"/>	
5.06-II-1	Patenti	<input checked="" type="checkbox"/>	
<b>Tema 5.07. Informacijsko društvo</b>			
5.07-I-1	Godišnje istraživanje o uporabi informacijskih i komunikacijskih tehnologija u poduzećima (IKT-POD) u 2014.	<input checked="" type="checkbox"/>	
5.07-I-2	Godišnje istraživanje o uporabi informacijskih i komunikacijskih tehnologija u kućanstvima i kod pojedinaca (IKT-DOM) u 2014.	<input checked="" type="checkbox"/>	
5.07-I-3	Statistika poštanskih usluga - godišnje istraživanje	<input checked="" type="checkbox"/>	
5.07-I-4	Statistika poštanskih usluga - tromjesečno istraživanje	<input checked="" type="checkbox"/>	
5.07-N-I-1	Tromjesečni izvještaj o poštanskim i kurirskim uslugama (P-PT/T-11)	<input checked="" type="checkbox"/>	
5.07-II-1	Tromjesečno istraživanje o elektroničkim komunikacijskim uslugama	<input checked="" type="checkbox"/>	
5.07-II-2	Godišnje istraživanje o elektroničkim komunikacijskim uslugama	<input checked="" type="checkbox"/>	
5.07-III-1	Usklađivanje i razvoj statistika o informacijskom društvu RH prema modelu EU-a	<input checked="" type="checkbox"/>	

**PREGLED UKUPNO PLANIRANIH I IZVRŠENIH  
STATISTIČKIH AKTIVNOSTI U 2014. GODINI**

(nastavak)

Oznaka istraživanja/aktivnosti iz GPP 2014.	Statistička istraživanja/aktivnosti po temama	Istraživanje/aktiv. provedeno/a, objava podataka u skladu s rokovima iz GPP-a 2014.	Provedba istraživanja/aktivnosti odstupala od rokova definiranih GPP-om 2014., navesti kratko obrazloženje
	<b>Tema 5.09. Računi za okoliš i promjena klime</b>		
5.09-I-1	Godišnji izvještaj o investicijama u zaštitu okoliša (INV-OK)	<input checked="" type="checkbox"/>	
5.09-I-2	Računi emisija u zrak	<input checked="" type="checkbox"/>	
5.09-I-3	Ekonomski računi protoka materijala	<input checked="" type="checkbox"/>	
5.09-II-1	Godišnji izvještaj o proračunu emisija onečišćujućih tvari u zrak na području Republike Hrvatske za 2012. godinu (LRTAP 2012)	<input checked="" type="checkbox"/>	
5.09-II-2	Izvešće o inventaru stakleničkih plinova na području Republike Hrvatske za razdoblje 1990. - 2012. (NIR 2014)	<input checked="" type="checkbox"/>	
5.09-II-3	Izvešće o podacima iz Registra onečišćavanja okoliša, poglavlje Otpad/Izvešće o komunalnom otpadu	<input checked="" type="checkbox"/>	
5.09-II-4	Ekološki porezi	<input checked="" type="checkbox"/>	
5.09-III-1	Pilot-studija za razvoj računa okoliša u Europskome statističkom sustavu (ESS) - darovnica Eurostata 2013.; modul „Izdaci za zaštitu okoliša“	<input checked="" type="checkbox"/>	
5.09-III-2	Pilot-studija za razvoj računa okoliša u Europskome statističkom sustavu (ESS) - darovnica Eurostata 2013.; modul „Računi fizičkog protoka energije“	<input checked="" type="checkbox"/>	
5.09-III-3	Pilot-studija za razvoj računa okoliša u Europskome statističkom sustavu (ESS) - darovnica Eurostata 2013.; modul „Dobra i usluge u okolišu“	<input checked="" type="checkbox"/>	
<b>Poglavlje VI. – PODRŠKA STATISTIČKOM OUTPUTU</b>			
	<b>Tema 6.01. Kvaliteta, evaluacija, statistička koordinacija i klasifikacije</b>		
6.01-III-1	Klasifikacije	<input checked="" type="checkbox"/>	
6.01-III-2	KLASUS	<input checked="" type="checkbox"/>	