



HRVATSKI SABOR

KLASA: 022-03/14-01/186

URBROJ: 65-14-02

Zagreb, 23. prosinca 2014.

**ZASTUPNICAMA I ZASTUPNICIMA
HRVATSKOGA SABORA**

**PREDSJEDNICAMA I PREDSJEDNICIMA
RADNIH TIJELA**

Na temelju članka 33. stavka 1. podstavka 3. Poslovnika Hrvatskoga sabora u prilogu upućujem *Izvješće o slobodnim zonama za 2013. godinu*, koje je predsjedniku Hrvatskoga sabora dostavila Vlada Republike Hrvatske, aktom od 23. prosinca 2014. godine.

Za svoje predstavnike, koji će u njezino ime sudjelovati u radu Hrvatskoga sabora i njegovih radnih tijela, Vlada je odredila Gordana Marasa, ministra poduzetništva i obrta, Dražena Prosa, zamjenika ministra poduzetništva i obrta, te Zdenku Lončar, Dijanu Bezjak i Nadicu Žužak, pomoćnice ministra poduzetništva i obrta.

PREDSJEDNIK

Josip Leko



VLADA REPUBLIKE HRVATSKE

Klasa: 022-03/14-14/77

Urbroj: 50301-05/05-14-3

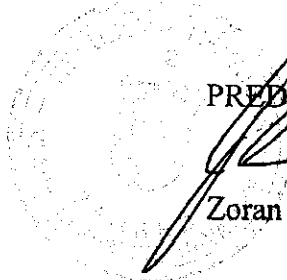
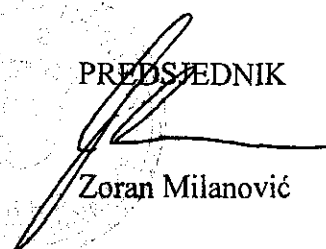
Zagreb, 23. prosinca 2014.

PREDSJEDNIKU HRVATSKOGA SABORA

Predmet: Izvješće o slobodnim zonama za 2013. godinu

Na temelju članka 25. stavka 3. Zakona o slobodnim zonama (Narodne novine, br. 44/96, 92/2005, 85/2008 i 148/2013), Vlada Republike Hrvatske podnosi Izvješće o slobodnim zonama za 2013. godinu.

Za svoje predstavnike, koji će u njezino ime sudjelovati u radu Hrvatskoga sabora i njegovih radnih tijela, Vlada je odredila Gordana Marasa, ministra poduzetništva i obrta, Dražena Prosa, zamjenika ministra poduzetništva i obrta, te Zdenku Lončar, Dijanu Bezjak i Nadicu Žužak, pomoćnice ministra poduzetništva i obrta.


PREDSJEDNIK

Zoran Milanović

VLADA REPUBLIKE HRVATSKE

**IZVJEŠĆE O SLOBODNIM ZONAMA
ZA 2013. GODINU**

Zagreb, prosinac 2014.

SADRŽAJ

UVOD I ZAKONODAVNI OKVIR.....	3
STANJE SLOBODNIH ZONA U 2013. GODINI – POJEDINAČNO	7
<i>SLOBODNA ZONA BJELOVAR</i>	8
<i>SLOBODNA ZONA ĐURO ĐAKOVIĆ – SLAVONSKI BROD d.o.o.</i>	8
<i>KRAPINSKO-ZAGORSKA SLOBODNA ZONA</i>	9
<i>SLOBODNA ZONA KUKULJANOVO</i>	10
<i>SLOBODNA ZONA LUKA RIJEKA – ŠKRLJEVO</i>	11
<i>SLOBODNA ZONA OSIJEK</i>	12
<i>PODUNAVSKA SLOBODNA ZONA VUKOVAR</i>	13
<i>SLOBODNA ZONA SPLITSKO-DALMATINSKA</i>	14
<i>SLOBODNA ZONA VARAŽDIN</i>	15
<i>SLOBODNA ZONA ZAGREB</i>	16
<i>SLOBODNA ZONA LUKE PLOČE</i>	17
<i>SLOBODNA ZONA LUKE PULA</i>	18
<i>SLOBODNA ZONA LUKE RIJEKA</i>	18
<i>SLOBODNA ZONA LUKE SPLIT</i>	19
ZAKLJUČAK	21
Dodatak br. 1.: Karta slobodnih zona u 2013. godini.....	22
Dodatak br. 2.: Zbirna tablica pokazatelja za 2013. godinu	23
Dodatak br. 3.: Ukupna i slobodna površina slobodnih zona u 2013. godini.....	25
Dodatak br. 4.: Broj korisnika u slobodnim zonama - usporedba 2012./2013.	25
Dodatak br. 5.: Broj zaposlenih u slobodnim zonama - usporedba 2012./2013.	26
Dodatak br. 6.: Prihodi korisnika (mil. HRK) - usporedba 2012./2013.	26
Dodatak br. 7.: Dobit / gubitak korisnika - usporedba 2012./2013.	27
Dodatak br. 8.: Izvoz (u mil. HRK) - usporedba 2012./2013.	27
Dodatak br. 9.: Izvoz u EU (mil. HRK) - usporedba 2012./2013.....	28
Dodatak br. 10.: Udio proizvodno-prerađivačke djelatnosti u ukupnom prihodu (%).....	28
Dodatak br. 11.: Prikaz iskorištenih poreznih olakšica i oslobođenja za 2013. godinu	29
Dodatak br. 12.: Prikaz naknada za koncesiju po zonama za 2013. godinu.....	29

IZVJEŠĆE O SLOBODNIM ZONAMA ZA 2013. GODINU

UVOD I ZAKONODAVNI OKVIR

Ministarstvo poduzetništva i obrta u svojoj nadležnosti, a sukladno članku 13. Zakona o ustrojstvu i djelokrugu ministarstava i drugih središnjih tijela državne uprave, obavlja upravne i druge poslove koji se odnose na osnivanje i poslovanje slobodnih zona.

Prema Zakonu o slobodnim zonama, zadaća je nadležnog Ministarstva podnošenje godišnjeg izvješća o radu slobodnih zona Vladi Republike Hrvatske i Hrvatskome saboru te se za 2013. godinu podnosi drugo Izvješće o slobodnim zonama.

Ministarstvo je sredinom svibnja 2014. godine zatražilo podatke o poslovanju slobodnih zona u 2013. godini. Glavnina podataka zaprimljena je do kraja lipnja 2014. godine, dok je dio sukcesivno dostavljan do početka listopada. Sukladno dostavljenim podacima u ovome Izvješću daje se prikaz poslovanja slobodnih zona u 2013. godini te usporedba s poslovanjem u 2012. godini prema odabranim parametrima.

Osnivanje i poslovanje slobodnih zona u Republici Hrvatskoj u 2013. godini bilo je regulirano sljedećim propisima:

1. Zakon o slobodnim zonama (Narodne novine, br. 44/96, 92/05, 85/08 i 148/13),
2. Pravilnik o načinu izračuna izvršenih ulaganja i iskorištenih potpora za ulaganja i o načinu ostvarenja porezne povlastice za korisnike slobodnih zona (Narodne novine, br. 122/08, 33/10 i 52/10),
3. Pravilnik o korištenju automata za prodaju toplih i hladnih napitaka, snekova, te jednostavnih jela u originalnom pakiranju za potrebe zaposlenika kod korisnika zone koji obavlja gospodarsku djelatnost u slobodnoj zoni (Narodne novine, broj 134/11).

Krajem 2013. godine Predsjednik Republike Hrvatske donio je Odluku o stupanju na snagu Zakona o izmjenama i dopunama zakona o slobodnim zonama koji je stupio na snagu osmoga dana od dana objave u Narodnim novinama broj 148/13, odnosno 19. prosinca 2013. godine.

Izmjenama i dopunama Zakona o slobodnim zonama uklonjene su administrativne poteškoće čiji je uzrok bila neusklađenost nazivlja tijela državne uprave prema važećim propisima. Ujedno je i unaprijeđen odnos davatelja koncesija i korisnika koncesija za slobodne zone te je uvedena mogućnost produženja koncesije za slobodne zone, ali i odreknuća od koncesije što davatelju koncesije osigurava pravnu osnovu za postupanje u slučaju promjene gospodarskog interesa korisnika koncesije i korisnika slobodnih zona.

Zakonom o izmjenama i dopunama uvedena je obveza za korisnike slobodnih zona da na zahtjev korisnika koncesije dostave podatke o svojem poslovanju u slobodnim zonama u svrhu izrade godišnjih izvješća o poslovanju slobodnih zona. Obveza dostave podataka korisniku koncesije o poslovanju korisnika zone na odgovarajući je način povezana s kaznenim odredbama Zakona o slobodnim zonama.

Za sve korisnike koncesija univerzalno su određeni rokovi u kojima je potrebno plaćati naknadu za koncesije za slobodne zone.

Definirani su i rokovi u kojima korisnici koncesije dostavljaju nadležnome Ministarstvu godišnje izvješće o poslovanju slobodnih zona (svibanj tekuće za poslovanje u prethodnoj godini) kao i rok za podnošenja godišnjeg izvješća Vladi Republike Hrvatske (studeni tekuće godine za poslovanje zona u prethodnoj godini). Vlada Republike Hrvatske podnosi Izvješće Hrvatskome saboru do kraja prosinca tekuće godine.

Izmjene i dopune Zakona o slobodnim zonama nisu utjecale na pravo korištenja poreznih olakšica za korisnike slobodnih zona koji su iste stekli u prethodnom razdoblju. Olakšice za poslovanje u slobodnim zonama i olakšice za izvršena ulaganja u iznosu većem od milijun kuna ostaju na snazi do iskorištenja, a najduže do 31. prosinca 2016. godine.

Sukladno Zakonu o slobodnim zonama, iste se osnivaju temeljem koncesije (kopnene slobodne zone), odnosno suglasnosti (lučke slobodne zone) za osnivanje slobodne zone koju daje Vlada Republike Hrvatske, ako Zakonom o slobodnim zonama nije drukčije određeno, kao u slučaju osnivanja Podunavske slobodne zone Vukovar koja je osnovana temeljem članka 30. Zakona o obnovi i razvoju Grada Vukovara (Narodne novine, broj 44/01) i Odluke o općim uvjetima i mjerilima za davanje koncesije za osnivanje slobodnih zona na području Grada Vukovara (Narodne novine, broj 138/02). Osnivanje slobodnih zona na kopnenom području Republike Hrvatske regulirano je člancima 5. do 7., a na lučkom području člankom 16. Zakona o slobodnim zonama.

Slobodne zone su dio teritorija Republike Hrvatske i mogu se osnovati na području morske luke ili zračne luke, riječnog pristaništa, uz međunarodnu prometnicu te na drugom području na kojem postoje uvjeti za rad slobodne zone.

Slobodna zona (ili njezin dio ako se sastoji od više dijelova) mora biti ograđena, označena kao slobodna zona i uređena tako da se promet robe i osoba u ili iz slobodne zone može odvijati samo kroz određene izlaze ili ulaze slobodne zone. Ograda, ulazi i izlazi moraju biti primjereno uređeni, osigurani i noću osvijetljeni, a na ulazu i izlazu iz slobodne zone moraju se osigurati prostorije za rad carinske službe koja provodi nadzor nad područjem slobodne zone te ulaznim i izlaznim mjestima. Također, carinskom pregledu podliježu i osobe i prijevozna sredstva koja ulaze ili napuštaju slobodnu zonu.

Korisnici slobodne zone mogu biti osnivači slobodne zone te druge domaće i strane fizičke i pravne osobe koje u slobodnoj zoni mogu obavljati gospodarske djelatnosti ako su za njih registrirane u Republici Hrvatskoj te ispunjavaju druge uvjete propisane Zakonom o slobodnim zonama.

Nadzor nad provedbom Zakona o slobodnim zonama, osim nadležne carinarnice i Ministarstva poduzetništva i obrta, provode inspekcije u okviru svojih nadležnosti.

U slobodnoj zoni može se obavljati: proizvodnja robe, oplemenjivanje robe, skladištenje robe, trgovina na veliko, strateške aktivnosti poslovne podrške, aktivnosti osnivanja tehnoloških razvojno-inovacijskih centara te pružanje usluga, osim bankarskih i drugih novčanih poslova i usluga osiguranja i reosiguranja imovine i osoba, a nije dopušteno ni obavljanje trgovine na malo.

Pristupanjem Republike Hrvatske Europskoj uniji došlo je do određenih promjena u poslovanju slobodnih zona. Nakon 1. srpnja 2013. godine korisnici slobodnih zona imaju obavezu vođenja posebnih carinskih evidencija vezanih uz unos i iznos roba iz područja slobodnih zona.

Roba koja se smješta u slobodne zone radi izvoza izvan granica Europske unije i nadalje je oslobođena poreza na dodanu vrijednost, dok se roba čije je krajnje odredište Europska unija tretira kao „domaća“, odnosno na nju se plaća porez na dodanu vrijednost.

Izmjene zakonodavnog okvira u 2008. godini (donošenje Zakona o izmjenama i dopunama Zakona o slobodnim zonama i Pravilnika o načinu izračuna izvršenih ulaganja i iskorištenih potpora za ulaganja i o načinu ostvarenja porezne povlastice za korisnike slobodnih zona) omogućile su usklađivanje sustava poticajnih mjera za korisnike slobodnih zona s pravnom stečevinom Europske unije.

Nastavno na navedeno, sukladno članku 36. Zakona o izmjenama i dopunama Zakona o slobodnim zonama, omogućena je primjena poticajnih mjera iz Zakona o poticanju ulaganja (Narodne novine, broj 138/06).

Korisnici slobodnih zona koji su do 29. srpnja 2008. godine, odnosno dana stupanja na snagu Zakona o izmjenama i dopunama Zakona o slobodnim zonama uložili u gradnju ili sudjelovali u izgradnji objekata ulaganjem više od 1.000.000,00 kuna, a pri tome nisu iskoristili gornju granicu dopuštenog intenziteta potpore za ulaganje propisane kartom regionalnih potpora, stekli su status 'nositelja porezne povlastice za izvršena ulaganja korisnika slobodne zone' te temeljem toga ostvaruju pravo na oslobođenje plaćanja poreza na dobit do godine u kojoj će iskoristiti gornju granicu dopuštenog intenziteta potpore za ulaganje, propisane kartom regionalnih potpora, ali najdulje do 31. prosinca 2016. godine.

Nadalje, sukladno članku 37.a navedenog Zakona, korisnici slobodnih zona koji su obavljali gospodarsku djelatnost u slobodnoj zoni do 29. srpnja 2008. godine, stekli su status 'nositelja porezne povlastice za korisnika slobodne zone'. Ova povlastica omogućuje umanjene plaćanja poreza na dobit prema niže navedenom postotku, a prostorno je određena Nacionalnom klasifikacijom prostornih jedinica za statistiku – NKPJS koja je bila važeća u vrijeme stjecanja povlastice. Slijedom navedenoga u 2013. godini korištene su povlastice kako slijedi:

- korisnici slobodnih zona u sjeverozapadnoj Hrvatskoj (HR 01) – u visini od 75% od propisane porezne stope za 2013. godinu koja iznosi 20%, odnosno oporezivani su po stopi od 15%;
- korisnici slobodnih zona u središnjoj i istočnoj (Panonskoj) Hrvatskoj (HR 02) i jadranskoj Hrvatskoj (HR 03) – u visini od 50% od propisane porezne stope za 2013. godinu koja iznosi 20%, odnosno oporezivani su po stopi od 10%;
- korisnici slobodnih zona na području Grada Vukovara – u visini od 25% od propisane porezne stope za 2013. godinu koja iznosi 20%, odnosno oporezivani su po stopi od 5%.

Slobodne zone na području nekadašnje statističke jedinice sjeverozapadne Hrvatske (HR 01) su:

1. Slobodna zona Varaždin
2. Krapinsko-zagorska slobodna zona
3. Slobodna zona Zagreb.

Slobodne zone u nekadašnjima središnjoj i istočnoj (Panonskoj) Hrvatskoj (HR 02) te jadranskoj Hrvatskoj (HR 03) su:

1. Slobodna zona Bjelovar
2. Slobodna zona Đuro Đaković – Slavonski Brod
3. Slobodna zona Kukuljanovo
4. Slobodna zona Osijek
5. Slobodna zona Splitsko-dalmatinska
6. Slobodna zona Luka Rijeka – Škrljevo
7. Slobodna zona luke Rijeka
8. Slobodna zona luke Split
9. Slobodna zona luke Ploče
10. Slobodna zona luke Pula.

Slobodna zona na području Grada Vukovara je Podunavska slobodna zona Vukovar.

STANJE SLOBODNIH ZONA U 2013. GODINI – POJEDINAČNO¹

U Republici Hrvatskoj u 2013. godini poslovalo je 14 slobodnih zona, od kojih je 10 kopnenih slobodnih zona, a 4 su lučke slobodne zone. Broj zona u 2013. godini povećao se za Slobodnu zonu Luka Rijeka – Škrljevo koja je započela s radom u drugoj polovici 2013. godine.

Slobodne zone na kopnenom području Republike Hrvatske su:

- Slobodna zona Bjelovar,
- Slobodna zona Đuro Đaković - Slavonski Brod,
- Krapinsko-zagorska slobodna zona,
- Slobodna zona Kukuljanovo,
- Slobodna zona Luka Rijeka – Škrljevo,
- Slobodna zona Osijek,
- Podunavska slobodna zona Vukovar,
- Slobodna zona Splitsko-dalmatinska,
- Slobodna zona Varaždin,
- Slobodna zona Zagreb.

Slobodne zone na lučkom području Republike Hrvatske su:

- Slobodna zona luke Ploče,
- Slobodna zona luke Pula,
- Slobodna zona luke Rijeka,
- Slobodna zona luke Split.

¹ *Financijske podatke dostavili su korisnici koncesija za slobodne zone*

SLOBODNA ZONA BJELOVAR

Slobodna zona Bjelovar osnovana je Odlukom o davanju koncesije za osnivanje Slobodne zone Bjelovar (Narodne novine, br. 14/03 i 74/07). Nositelj koncesije za osnivanje je društvo Poslovni park Bjelovar d.o.o. sa sjedištem u Bjelovaru, Trg Eugena Kvaternika 6, 43 000 Bjelovar.

Koncesija za osnivanje Slobodne zone Bjelovar dodijeljena je na vremensko razdoblje od 25 godina od dana sklapanja ugovora o koncesiji. Ugovor o davanju koncesije između Ministarstva gospodarstva i Poslovnog parka Bjelovar d.o.o. sklopljen je 11. veljače 2003. godine te slijedom toga koncesija istječe 11. veljače 2028. godine. U Registru koncesija Ministarstva financija Ugovor o koncesiji za osnivanje Slobodne zone Bjelovar upisan je pod identifikacijskim brojem 61135.

Sukladno navedenoj Odluci, korisnik koncesije obavezan je uredno plaćati godišnju naknadu za koncesiju u iznosu od 2% prihoda, od čega se 50% uplaćuje u korist državnog proračuna, a 50% u korist proračuna Grada Bjelovara.

Korisnik koncesije ima obvezu plaćanja naknade prema Hrvatskim cestama za korištenje državne ceste D-524. Naknada za koncesiju za 2013. godinu uplaćena je u iznosu od 864,00 HRK što je na razini prethodne godine.

Slobodna zona Bjelovar posluje na području površine 60.000 m², od čega je 30.000 m² slobodno. Slobodna zona je u potpunosti infrastrukturno opremljena. U 2013. godini na području slobodne zone nije bilo ulaganja.

Prema podacima koje je dostavio korisnik koncesije Poslovni park Bjelovar d.o.o., u 2013. godini u Slobodnoj zoni poslovao je 1 korisnik (na razini 2012. godine) s ukupno 42 zaposlenika (29% manje nego 2012. godine). Cjelokupni prihod korisnika ostvaren je izvozom na tržište Italije.

SLOBODNA ZONA ĐURO ĐAKOVIĆ – SLAVONSKI BROD d.o.o.

Slobodna zona Đuro Đaković – Slavonski Brod d.o.o. osnovana je Odlukom o davanju koncesije za osnivanje Slobodne zone Đuro Đaković – Slavonski Brod d.o.o. (Narodne novine, br. 46/01 i 47/02), a na prijedlog Ministarstva gospodarstva. Koncesija za osnivanje dana je trgovačkom društvu Slobodna zona Đuro Đaković – Slavonski Brod d.o.o., Dr. Mile Budaka 1, 35 000 Slavonski Brod.

Koncesija za osnivanje Slobodne zone Đuro Đaković – Slavonski Brod d.o.o. dodijeljena je na vremensko razdoblje od 25 godina od dana zaključivanja ugovora o koncesiji. Ugovor o davanju koncesije između Ministarstva gospodarstva i Slobodne zone Đuro Đaković – Slavonski Brod d.o.o., zaključen je 15. lipnja 2001. godine te slijedom toga koncesija istječe 15. lipnja 2026. godine. U Registru koncesija Ministarstva financija Ugovor o koncesiji za osnivanje Slobodne zone Đuro Đaković – Slavonski Brod d.o.o. upisan je pod identifikacijskim brojem 59096.

Sukladno navedenoj Odluci, korisnik koncesije obavezan je uredno plaćati godišnju naknadu za koncesiju u iznosu od 2% od ukupnog prihoda, od čega se 50% uplaćuje u korist državnog proračuna, a 50% u korist proračuna Grada Slavonskog Broda. Korisnik koncesije bio je oslobođen plaćanja godišnje naknade za koncesiju za prvih pet godina.

Slobodna zona Đuro Đaković – Slavonski Brod d.o.o. posluje na području površine 286.703 m² od čega je 56.121 m² slobodne površine. Slobodna zona je u potpunosti infrastrukturno opremljena.

Prema podacima koje je dostavila Slobodna zona Đuro Đaković – Slavonski Brod d.o.o., u 2013. godini u Slobodnoj zoni Đuro Đaković – Slavonski Brod poslovalo je 42 korisnika, a sveukupno su bila zaposlena 973 radnika (3% manje nego u 2012.). U 2013. godini svoje poslovanje unutar Zone započela su 2 poduzetnika, dok ih je 5 prestalo s radom. Udio proizvodno-prerađivačke djelatnosti u ukupnom prihodu iznosio je 72,3%.

Ukupni prihod korisnika slobodne zone iznosio je 388.507.794,00 HRK (9,4% više nego 2012. kada je iznosio 355.045.456 HRK), a na razini svih korisnika Slobodne zone iskazan je gubitak od 26.720.533,00 HRK (povećanje gubitka u usporedbi sa 2012. kada je gubitak iznosio 294.272,00 HRK). Udio izvoza u ukupnom prihodu iznosio je 51,7% ili 200.739.583,76 HRK (8,1% više nego 2012. kada je iznosio 185.728.455,00 HRK). Prihod od plasmana roba i usluga na tržište Europske unije u 2013. iznosio je 146.545.140,00 HRK (3,2% više nego 2012. kada je iznosio 142.018.182,00 HRK) što iznosi 37,7% prihoda u navedenom razdoblju.

Najvažnija izvozna tržišta korisnika Slobodne zone Đuro Đaković – Slavonski Brod d.o.o. u 2013. godini bila su tržišta zemalja Europske unije (Francuska, Ujedinjeno Kraljevstvo Velike Britanije i Sjeverne Irske, Austrija) te tržišta Kanade, Brazila i Sjedinjenih Američkih Država.

Za 2013. godinu nisu iskazani podaci o izvršenim ulaganjima na području Slobodne zone.

U 2013. godini unutar Slobodne zone iskorišteno je 614.042,90 HRK poreznih olakšica što je za 49% manje nego u 2012. godini.

Korisnik je uplatio naknadu za koncesiju u iznosu od 49.169,01 HRK (0,5% više nego u 2012. kada je plaćena naknada u iznosu od 48.915,82 HRK).

KRAPINSKO-ZAGORSKA SLOBODNA ZONA

Krapinsko-zagorska slobodna zona osnovana je Odlukom o davanju koncesije za osnivanje Krapinsko-zagorske slobodne zone (Narodne novine, br. 45/97 i 61/97), a na prijedlog Ministarstva gospodarstva. Koncesija za osnivanje dana je Društvu Krapinsko-zagorska slobodna zona d.d., sa sjedištem u Krapini, Frana Galovića 15, 49 000 Krapina.

Koncesija za osnivanje Krapinsko-zagorske slobodne zone dodijeljena je na vremensko razdoblje od 25 godina od dana sklapanja ugovora o koncesiji. Ugovor o davanju koncesije između Ministarstva gospodarstva i Krapinsko-zagorske slobodne zone, zaključen je 21.

svibnja 1997. godine te slijedom toga koncesija istječe 21. svibnja 2022. godine. U Registru koncesija Ministarstva financija Ugovor o koncesiji za osnivanje Krapinsko-zagorske slobodne zone upisan je pod identifikacijskim brojem 59080.

Sukladno navedenoj Odluci, korisnik koncesije obavezan je uredno plaćati godišnju naknadu za koncesiju u iznosu od 2% od ukupnog prihoda koji ostvari u poslovanju s korisnicima u slobodnoj zoni, od čega se 50% uplaćuje u korist državnog proračuna, a 50% u korist proračuna grada Krapine. Korisniku koncesije utvrđeno je plaćanje godišnje naknade za koncesiju u iznosu od 1% ukupnog prihoda koji ostvari u poslovanju s korisnicima u slobodnoj zoni u prvih pet godina poslovanja.

Krapinsko-zagorska slobodna zona prostire se na području površine od 64.000 m² od čega je 20.000 m² slobodnoga prostora. Slobodna zona je u potpunosti infrastrukturno opremljena.

Prema podacima koje je dostavila Krapinsko-zagorska slobodna zona, u 2013. godini u slobodnoj zoni je bilo registrirano 10 korisnika.

Ukupan prihod korisnika Slobodne zone u 2013. godini iznosio je 7.730.656,00 HRK (96,8% manje nego 2012. kada je iznosio 241.140.934,00 HRK).

Udio izvoza u ukupnom prihodu iznosio je 33,2% ili 2.570.374 HRK (94,8% manje nego 2012. kada je bio 49.673.972,00 HRK). Prihod od plasmana roba i usluga na tržište Europske unije u 2013. iznosio je 355.281,00 HRK (99,2% manje nego 2012. kada je bio 45.201.071,00 HRK) što iznosi 5% prihoda u navedenom razdoblju.

Najvažnija izvozna tržišta korisnika Krapinsko-zagorske slobodne zone u 2013. godini bila su tržišta Slovenije, Bosne i Hercegovine te Srbije.

Prema podacima Ministarstva financija u 2013. godini unutar Slobodne zone iskorišteno je 472,59 HRK poreznih olakšica što je za 97,3% manje nego u 2012. godini kada je iskorišteno ukupno 17.626,87 HRK olakšica.

Korisnik je uplatio naknadu za koncesiju u iznosu od 847,79 HRK (65,2% manje nego u 2012. kada je naknada za koncesiju iznosila 2.437,24 HRK).

SLOBODNA ZONA KUKULJANOVO

Slobodna zona Kukuljanovo osnovana je Odlukom o davanju koncesije (Narodne novine, broj 54/97), a na prijedlog Ministarstva gospodarstva. Korisnik koncesije za osnivanje Slobodne zone Kukuljanovo je Društvo Industrijska zona d.o.o. Bakar sa sjedištem na adresi Primorje 39, 51 222 Bakar.

Koncesija za osnivanje Slobodne zone Kukuljanovo dodijeljena je na vremensko razdoblje 25 godina od dana sklapanja ugovora o koncesiji. Ugovor o davanju koncesije između Ministarstva gospodarstva i Slobodne zone Kukuljanovo zaključen je 16. lipnja 1997. godine te slijedom toga koncesija istječe 16. lipnja 2022. godine. U Registru koncesija Ministarstva

financija Ugovor o koncesiji za osnivanje Slobodne zone Kukuljanovo upisan je pod identifikacijskim brojem 59069.

Sukladno navedenoj Odluci, korisnik koncesije obavezan je uredno plaćati godišnju naknadu za koncesiju u iznosu od 2% od ukupnog prihoda koji ostvari u poslovanju s korisnicima u slobodnoj zoni, od čega se 50% uplaćuje u korist državnog proračuna, a 50% u korist proračuna Grada Bakra. Korisniku koncesije utvrđuje se plaćanje godišnje naknade za koncesiju u iznosu od 1% ukupnog prihoda koji ostvari u poslovanju s korisnicima u slobodnoj zoni u prvih pet godina poslovanja.

Slobodna zona Kukuljanovo prostire se na području površine od 1.000.000 m² i u potpunosti je infrastrukturno opremljena.

Prema dostavljenim podacima Industrijske zone d.o.o. Bakar, u 2013. godini u Slobodnoj zoni Kukuljanovo nije bilo korisnika te nije ostvaren prihod u poslovanju slijedom čega nije nastala ni obaveza plaćanja naknade za koncesiju.

SLOBODNA ZONA LUKA RIJEKA – ŠKRLJEVO

Slobodna zona Luka Rijeka - Škrljevo osnovana je Odlukom o davanju koncesije za osnivanje Slobodne zone Luka Rijeka - Škrljevo (Narodne novine, broj 90/2013), a na prijedlog Ministarstva poduzetništva i obrta. Koncesija za osnivanje dana je trgovačkom društvu Luka Rijeka d.d., Riva 1, 51 000 Rijeka.

Slobodna zona Luka Rijeka – Škrljevo započela je s radom 30. rujna 2013. godine po pribavljanju Rješenja Ministarstva financija, odnosno Carinske uprave o odobrenju oblika i sadržaja evidencije o robi Zajednice i robi koja nema status robe Zajednice.

Koncesija za osnivanje Slobodne zone Luka Rijeka - Škrljevo dodijeljena je na vremensko razdoblje 25 godina od dana sklapanja ugovora o koncesiji. Ugovor o davanju koncesije između Ministarstva poduzetništva i obrta i Luke Rijeka d.d. zaključen je 15. srpnja 2013. godine te slijedom toga koncesija istječe 15. srpnja 2038. godine. U Registru koncesija Ministarstva financija Ugovor o koncesiji za osnivanje Slobodne zone Luka Rijeka - Škrljevo upisan je pod identifikacijskim brojem 122086.

Sukladno navedenoj Odluci, korisnik koncesije obavezan je uredno plaćati godišnju naknadu za koncesiju u iznosu od 2% od ukupnog prihoda, od čega se 50% uplaćuje u korist državnog proračuna, a 50% u korist proračuna Grada Bakra.

Prema dostavljenim podacima u 2013. godini, u Slobodnoj zoni Luka Rijeka – Škrljevo poslovao je samo jedan korisnik koji je ujedno i korisnik koncesije, odnosno Luka Rijeka d.d. sa zaposlenih 5 radnika.

Slobodna zona Luka Rijeka - Škrljevo posluje na području površine 337.618 m² od čega je 270.000 m² slobodne površine. Slobodnu zonu čini pozadinski terminal riječke luke. Zona je u potpunosti infrastrukturno opremljena.

Prema podacima koje je dostavila Luka Rijeka d.d., u 2013. godini, odnosno u razdoblju od 30. rujna do 31. prosinca 2013. godine, u Slobodnoj zoni Luka Rijeka – Škrlevo ostvaren je ukupni prihod u iznosu od 6.492.815,00 HRK te je iskazana je dobit od 1.087.656,00 HRK.

Udio izvoza u ukupnom prihodu iznosio je 56% ili 3.619.767,00 HRK, dok je prihod od plasmana roba i usluga na tržište Europske unije u 2013. iznosio 519.425,00 HRK što iznosi 8% prihoda u navedenom razdoblju.

Najvažnija izvozna tržišta korisnika Slobodne zone Luka Rijeka - Škrlevo u 2013. godini bila su tržišta Kine i Švicarske te tržišta zemalja Europske unije (Danska, Mađarska, Italija).

U 2013. godini na području zone izvršeno je 7.726.369,00 HRK ulaganja, a iskorišteno je iskorišteno je 108.769,00 HRK poreznih olakšica.

Za razdoblje od 30. rujna do 31. prosinca 2013. godine korisnik je uplatio naknadu za koncesiju u iznosu od 129.856,29 HRK.

SLOBODNA ZONA OSIJEK

Slobodna zona Osijek osnovana je Odlukom o davanju koncesije za osnivanje Slobodne zone Osijek (Narodne novine, br. 50/97 i 66/2005), a na prijedlog Ministarstva gospodarstva. Koncesija za osnivanje dana je Osječko-baranjskoj županiji, Osijek, Trg A. Starčevića 5, Slavonskoj banci d.d., Osijek, M. Gupca 2, Društvu Niveta d.d., Osijek, Jablanova 23 i Zračnoj luci Osijek d.d., Osijek, Sv. Leopolda Mandića bb. Ispravkom Odluke o davanju koncesije za osnivanje Slobodne zone Osijek (Narodne novine, broj 61/97) koncesija se daje i Luci Tranzit s p.o., Osijek, Donjodravaska obala 6 i Društvu Saponia d.d., Osijek.

Područje na kojem je u 2013. godini poslovala Slobodna zona Osijek bilo je jedinstveno i u cijelosti smješteno u luci Tranzit na rijeci Dravi, na zapadnome dijelu lučkog kompleksa.

Koncesija za osnivanje Slobodne zone Osijek dodijeljena je na vremensko razdoblje od 25 godina, od dana sklapanja ugovora o koncesiji. Ugovor o davanju koncesije između Ministarstva gospodarstva i Slobodne zone Osijek d.o.o., Vukovarska 229c, 31 000 Osijek zaključen je 9. lipnja 1997. godine te slijedom toga koncesija istječe 9. lipnja 2022. godine. U Registru koncesija Ministarstva financija Ugovor o koncesiji za osnivanje Slobodne zone Osijek upisan je pod identifikacijskim brojem 59102.

Sukladno navedenoj Odluci, korisnik koncesije obavezan je uredno plaćati godišnju naknadu za koncesiju u iznosu od 2% ukupnog prihoda koji ostvari u poslovanju s korisnicima u Slobodnoj zoni, od čega se 50% uplaćuje u korist državnog proračuna, a 50% u korist proračuna Grada Osijeka. Korisnik koncesije bio je oslobođen plaćanja godišnje naknade za koncesiju u prvih pet godina poslovanja Slobodne zone.

Slobodna zona Osijek posluje na području površine 130.059 m², od čega je 43.000 m² slobodno i u potpunosti je infrastrukturno opremljena.

Prema podacima koje je dostavila Slobodna zona Osijek, u 2013. godini u Slobodnoj zoni Osijek poslovao je 21 korisnik, broj novih korisnika je 8, dok je 10 korisnika prestalo s poslovanjem u Zoni. Korisnici Slobodne zone u 2013. godini ukupno su zapošljavali 313 radnika (29% manje nego 2012. kada je u Zoni bio zaposlen 441 radnik).

Ukupni prihod korisnika Slobodne zone iznosio je 391.383.613,19 HRK (40,4% više nego u 2012. kada je iznosio 278.776.223,97 HRK), a udio izvoza u ukupnom prihodu iznosio je 4,7% ili 18.225.270,79 HRK (40,5% manje nego u 2012. kada je izvoz iznosio 30.643.712,56 HRK). Plasman roba i usluga na tržište Europske unije iznosio je 2,85% od ukupnog izvoza ostvarenog u 2013. godini ili 11.073.794,09 HRK (55,4% manje nego 2012. kada je iznosio 24.848.437,71 HRK).

Korisnici Slobodne zone su izvršili ulaganja u visini od 2.190.874,93 HRK.

Prema podacima Ministarstva financija u 2013. godini u Slobodnoj zoni iskorišteno je 699.953,48 HRK poreznih olakšica ili 16,5% manje nego u 2012. kada je iskorišteno 838.169,40 HRK.

Naknada za koncesiju koju korisnik koncesije plaća za dio prihoda ostvarenog u poslovanju s korisnicima za 2013. godinu plaćena je u iznosu od 41.076,37 HRK (6,9% manje nego u 2012. kada je plaćena koncesija u iznosu od 44.103,81 HRK).

Najvažnija izvozna tržišta korisnika Slobodne zone u 2013. godini bila su tržišta Italije, Austrije, Bosne i Hercegovine te Srbije. Udio proizvodno-prerađivačke djelatnosti u ukupnom prihodu iznosi 6,9%.

PODUNAVSKA SLOBODNA ZONA VUKOVAR

Podunavska slobodna zona Vukovar osnovana je Odlukom o davanju koncesije za osnivanje Podunavske slobodne zone Vukovar (Narodne novine, br. 144/02 i 126/04). Koncesija za osnivanje dana je Podunavskoj slobodnoj zoni d.o.o. sa sjedištem u Vukovaru, Ulica Vijeća Europe 25, 32 000 Vukovar.

Koncesija za osnivanje Podunavske slobodne zone Vukovar dodijeljena je na vremensko razdoblje od 25 godina, od dana sklapanja ugovora o koncesiji. Ugovor o davanju koncesije između Ministarstva gospodarstva i Podunavske slobodne zone Vukovar sklopljen je 14. veljače 2003. godine te slijedom toga koncesija istječe 14. veljače 2028. godine. U Registru koncesija Ministarstva financija Ugovor o koncesiji za osnivanje Podunavske slobodne zone upisan je pod identifikacijskim brojem 59085.

Sukladno navedenoj Odluci, korisnik koncesije obavezan je uredno plaćati godišnju naknadu za koncesiju u iznosu od 2% ukupnog prihoda, od čega se 50% uplaćuje u korist državnog proračuna, a 50% u korist proračuna Grada Vukovara. Korisnik koncesije oslobođen je plaćanja naknade u korist državnog proračuna na rok od deset godina od početka rada Slobodne zone.

Podunavska slobodna zona Vukovar posluje na području površine 21.080 m², od čega je 8.580 m² slobodno. Slobodna zona je u potpunosti infrastrukturno opremljena.

Prema podacima koje je dostavila Podunavska slobodna zona Vukovar, na kraju 2013. godine Slobodna zona imala je 16 korisnika, dok je 14 korisnika prestalo s poslovanjem u tome razdoblju. Ukupno su zapošljavali 278 radnika (6% manje nego 2012. kada je broj zaposlenih iznosio 296).

Ukupni prihod korisnika Slobodne zone iznosio je 213.620.378,11 HRK (6,1% više nego 2012. kada je prihod iznosio 201.259.872,00 HRK), a dobit korisnika Slobodne zone bila je 11.481.564,30 HRK (17% manje nego 2012. kada je iznosio 13.830.052,00 HRK). Udio izvoza u ukupnom prihodu korisnika iznosio je 4,8% ili 10.197.962,75 HRK (53,7% manje nego 2012. kada je iznosio 22.004.263,00 HRK). Prihod od plasmana roba i usluga na tržište Europske unije u 2013. iznosio je 7.718.212,48 HRK ili 3,6% od ukupnog prihoda što je za 59% manje nego u 2012. kada je iznosio 18.858.050,00 HRK

Udio proizvodno-prerađivačke djelatnosti u Zoni je 6,7%.

Najvažnije izvozno tržište za korisnike slobodne zone u 2013. godini bila su tržišta Italije, Bosne i Hercegovine te Srbije.

U Slobodnoj zoni u 2013. godini izvršena su ulaganja u iznosu od 8.787.409,80 HRK.

Ukupno je u navedenom razdoblju u Zoni iskorišteno 2.671.743,64 HRK poreznih olakšica što je za 2,9% manje nego 2012.

Korisnik koncesije uplatio je naknadu za koncesiju u iznosu od 4.468,91 HRK (što je za 46,4% manje nego u 2012. kada je na ime naknade za koncesiju uplaćeno 8.330,51 HRK).

SLOBODNA ZONA SPLITSKO-DALMATINSKA

Slobodna zona Splitsko-dalmatinska osnovana je Odlukom o davanju koncesije za osnivanje Slobodne zone Splitsko-dalmatinske (Narodne novine, br. 79/99 i 107/2000), na prijedlog Ministarstva gospodarstva, te je koncesija dana društvu Splitsko-dalmatinska zona d.o.o., za osnivanje Slobodne zone Splitsko-dalmatinske, u vlasništvu Splitsko-dalmatinske županije, sa sjedištem u Ulici Domovinskog rata 2, 21 000 Split.

Koncesija za osnivanje Slobodne zone Splitsko-dalmatinske dodijeljena je na vremensko razdoblje od 25 godina od dana zaključivanja ugovora o koncesiji. Ugovor o davanju koncesije između Ministarstva gospodarstva i Slobodne zone Splitsko-dalmatinske, zaključen je 20. kolovoza 1999. godine te slijedom toga koncesija istječe 20. kolovoza 2024. godine. U Registru koncesija Ministarstva financija Ugovor o koncesiji za osnivanje Slobodne zone Splitsko-dalmatinske upisan je pod identifikacijskim brojem 59067.

Sukladno navedenoj Odluci, korisnik koncesije obavezan je uredno plaćati godišnju naknadu za koncesiju u iznosu od 2% od ukupnog prihoda, od čega se 50% uplaćuje u korist državnog proračuna, a 50% u korist proračuna grada Splita. Korisnik koncesije bio je oslobođen plaćanja godišnje naknade za koncesiju za prvih pet godina.

Slobodna zona Splitsko-dalmatinska prostire se na području ukupne površine od 2.133.940 m².

Prema podacima koje je dostavila Slobodna zona Splitsko-dalmatinska, u 2013. godini u Slobodnoj zoni nije bilo korisnika. Posljednji korisnik prestao je s poslovanjem u siječnju 2011. godine.

SLOBODNA ZONA VARAŽDIN

Slobodna zona Varaždin d.o.o. osnovana je Odlukom o davanju koncesije za osnivanje Slobodne zone Varaždin (Narodne novine, br. 18/02 i 32/05), a na prijedlog Ministarstva gospodarstva. Koncesija za osnivanje dana je trgovačkom društvu Slobodna zona Varaždin d.o.o. sa sjedištem u Varaždinu, Trg kralja Tomislava 1, 42 000 Varaždin.

Koncesija za osnivanje Slobodne zone Varaždin dodijeljena je na vremensko razdoblje od 25 godina, od dana zaključivanja ugovora o koncesiji. Ugovor o davanju koncesije između Ministarstva gospodarstva i Slobodne zone Varaždin d.o.o., Gospodarska 1, 42 202 Trnovec Bartolovečki zaključen je 18. ožujka 2002. godine te slijedom toga koncesija istječe 18. ožujka 2027. godine. U Registru koncesija Ministarstva financija Ugovor o koncesiji za osnivanje Slobodne zone Varaždin upisan je pod identifikacijskim brojem 59223.

Sukladno navedenoj Odluci, korisnik koncesije obavezan je uredno plaćati godišnju naknadu za koncesiju u iznosu od 2% ukupnog prihoda, od čega se 50% uplaćuje u korist državnog proračuna, a 50% u korist proračuna Općine Trnovec Bartolovečki. Korisnik koncesije bio je oslobođen plaćanja godišnje naknade za koncesiju u prvih pet godina poslovanja Slobodne zone.

Slobodna zona Varaždin d.o.o. posluje na području površine 544.283 m², a koje je od 2010. godine u cijelosti zauzeto. Slobodna zona Varaždin u potpunosti je infrastrukturno opremljena.

Prema podacima koje je dostavila Slobodna zona Varaždin, početkom 2013. godine u Slobodnoj zoni Varaždin poslovalo je 16 korisnika, a na kraju razdoblja 17 korisnika. U Zoni je bilo zaposleno 3.565 radnika (20,7% više nego 2012.), broj novih radnih mjesta je 597. Udio proizvodno-prerađivačke djelatnosti u ukupnom prihodu iznosi 74,2%

Ukupni prihod iznosio je 2.096.848.246,49 HRK (1,8% više nego 2012. kada je iznosio 2.060.695.880,00 HRK), a dobit korisnika slobodne zone 43.201.241,70 HRK (68% manje nego 2012. kada je dobit bila 134.980.914,00 HRK). Udio izvoza u ukupnom prihodu korisnika slobodne zone iznosio je 72,3% ili 1.516.482.756,52 HRK (20% manje nego 2012. kada je iznosio 1.895.956.936,00 HRK). Udio izvoza na tržište Europske unije iznosio je 60,9% ili 1.276.614.773,36 HRK što je za 20,5% manje nego u 2012. godini kada je iznosio 1.606.471,00 HRK.

U Slobodnoj zoni je u 2013. godine iskorišteno 7.467.834,43 HRK poreznih olakšica ili 60,1% manje nego 2012. kada ih je iskorišteno 18.701.709,06 HRK.

Najvažnija izvozna tržišta u 2013. godini za korisnike Slobodne zone Varaždin d.o.o. bila su tržišta Njemačke, Slovenije, Austrije, Ujedinjenog Kraljevstva Velike Britanije i Sjeverne Irske te Bosne i Hercegovine.

Korisnik koncesije je uplatio naknadu za koncesiju u iznosu do 39.148,96 HRK (što je za 14,8% manje nego u 2012. kada je uplaćeno 45.957,94 HRK).

U 2013. godini u Zoni izvršena su ulaganja u iznosu od 31.516.654,01 HRK.

SLOBODNA ZONA ZAGREB

Slobodna zona Zagreb osnovana je Odlukom o davanju koncesije za osnivanje Slobodne zone Zagreb (Narodne novine, broj 101/97), a na prijedlog Ministarstva gospodarstva. Koncesija za osnivanje dana je društvu s ograničenom odgovornošću „Robni terminali Zagreb“ sa sjedištem u Zagrebu, Jankomir 25, 10 000 Zagreb.

Koncesija za osnivanje Slobodne zone Zagreb dodijeljena je na vremensko razdoblje od 25 godina od dana zaključivanja ugovora o koncesiji. Ugovor o davanju koncesije između Ministarstva gospodarstva i Zagrebačkog holdinga d.o.o. Robni terminali Zagreb zaključen je 13. listopada 1997. godine te slijedom toga koncesija istječe 13. listopada 2022. godine. U Registru koncesija Ministarstva financija Ugovor o koncesiji za osnivanje Slobodne zone Zagreb upisan je pod identifikacijskim brojem 59079.

Sukladno navedenoj Odluci Vlade Republike Hrvatske, korisnik koncesije obavezan je uredno plaćati godišnju naknadu za koncesiju u iznosu od 2% od ukupnog prihoda koji korisnik koncesije ostvari u poslovanju s korisnicima u slobodnoj zoni, od čega se 50% uplaćuje u korist državnog proračuna, a 50% u korist Grada Zagreba.

Slobodna zona Zagreb posluje na području površine 79.860 m² od čega je 6.000 m² slobodno i u potpunosti je infrastrukturno opremljena.

U srpnju 2012. godine Slobodna zona Zagreb Ministarstvu poduzetništva i obrta podnijela je zahtjev za proširenje koncesije na područje Općine Jakovlje, površine 48.664 m². Nakon što je Ministarstvo provelo zakonski propisanu proceduru, Vlada Republike Hrvatske je 11. listopada 2012. godine donijela Odluku o izmjenama Odluke o davanju koncesije za osnivanje Slobodne zone Zagreb.

Budući da prošireni dio Slobodne zone u Jakovlju nije započeo s radom do 31. prosinca 2013. godine, Vlada Republike Hrvatske je u siječnju 2014. donijela Odluku o stavljanju izvan snage Odluke o izmjenama Odluke o davanju koncesije za osnivanje Slobodne zone Zagreb (Narodne novine, broj 14/2014). Odluka je stupila na snagu 30. siječnja 2014. godine.

Prema podacima koje je dostavila Slobodna zona Zagreb, krajem 2013. godine u Slobodnoj zoni poslovalo je 67 korisnika (3 manje nego 2012.), od kojih je 16 korisnika svoje poslovanje u Slobodnoj zoni započelo 2013. godine, dok je 21 korisnik prestao s poslovanjem u Zoni. Korisnici su ukupno zapošljavali 492 radnika (12% više nego 2012. kada su u Zoni bilo zaposleno 439 radnika). Broj novih radnih mjesta iznosio je 53.

Ukupni prihod korisnika iznosio je 882.148.655,00 HRK (14% manje nego 2012. kada je prihod iznosio 1.025.434.155,00 HRK). Korisnici su u poslovanju u Slobodnoj zoni ostvarili 22.547.355,00 HRK gubitka² (u 2012. godini zabilježena dobit od 20.751.587,00 HRK).

Udio izvoza u ukupnom prihodu iznosio je 76,5% ili 674.816.713,00 HRK (11,4% manje nego 2012. kada je ostvareno 761.639.950,00 HRK). Udio izvoza na tržište Europske unije u navedenom razdoblju iznosio je 69,4% ili 613.058.975 HRK (odnosno za 13,3% manje nego u 2012. kada je izvoz na navedeno tržište iznosio 707.155.593,00 HRK).

² Gubitak u poslovanju proizašao je iz negativnog rezultata poslovanja jednog korisnika slobodne zone

Najvažnija izvozna tržišta korisnika Slobodne zone Zagreb u 2013. godini bila su tržišta zemalja Europske unije, posebice Austrije, Belgije, Bugarske i Danske.

Udio proizvodno-prerađivačke djelatnosti u ukupnom prihodu iznosi 82,4%.

Ukupno je u 2013. godini izvršeno ulaganja u iznosu od 5.016.232,00 HRK.

Prema podacima Ministarstva financija korisnici su u 2013. godini iskoristili ukupno 2.401.476,54 HRK poreznih olakšica (13,1% manje nego u prethodnom razdoblju).

Korisnik koncesije je za 2013. godinu uplatio naknadu za koncesiju u iznosu od 271.051,83 HRK (2,9% manje nego 2012. kada je uplaćena naknada u iznosu od 279.267,92 HRK).

SLOBODNA ZONA LUKE PLOČE

Slobodna zona luke Ploče osnovana je Odlukom o davanju suglasnosti Lučkoj upravi Ploče za osnivanje Slobodne zone luke Ploče (Narodne novine, broj 137/99). Sjedište Lučke uprave Ploče je Trg kralja Tomislava 21, 20 340 Ploče.

U navedenoj Odluci Vlade Republike Hrvatske suglasnost je dodijeljena na vremensko razdoblje od 30 godina te slijedom navedenog istječe 9. prosinca 2029. godine. Odluka ne sadrži odredbu o plaćanju naknade za koncesiju.

Slobodna zona luke Ploče posluje na području površine 2.145.000 m², od čega je 480.000 m² površine bilo dostupno za ulazak novih korisnika u 2013. godini. Slobodna zona je u potpunosti infrastrukturno opremljena.

Prema podacima koje je dostavila Lučka uprava Ploče, u 2013. godini u Slobodnoj zoni luke Ploče poslovalo je 10 korisnika koji su zapošljavali 865 radnika (6,6% manje nego 2012. kada je bilo zaposleno 926 radnika). Ukupni prihod korisnika Slobodne zone iznosio je 235.043.771,57 HRK (1,7% više nego 2012. kada je prihod iznosio 231.178.478,35 HRK). Korisnici su u poslovanju u Slobodnoj zoni ostvarili 426.742,64 HRK dobiti (u 2012. godini zabilježen gubitak od 84.402.692,77 HRK).

Udio izvoza u ukupnom prihodu 2013. godine iznosio je 49,1% ili 115.335.306,18 HRK (9,15% više nego 2012. kada je iznosio 105.671.444,00 HRK). Udio izvoza na tržište Europske unije iznosio je 14,1% ili 33.043.537,74 HRK što je za 2,5% više nego u 2012. kada je iznosio 32.254.148,00 HRK.

U Slobodnoj zoni u 2013. godini ukupno je izvršeno 185.435.262,61 HRK ulaganja.

Korisnici su u navedenom razdoblju iskoristili 553.656,57 HRK poreznih olakšica (74,3% više nego 2012.).

Najvažnija izvozna tržišta korisnika Slobodne zone luke Ploče u 2012. godini bila su tržišta Bosne i Hercegovine, Švicarske, Rusije i Francuske.

SLOBODNA ZONA LUKE PULA

Slobodna zona luke Pula osnovana je Odlukom o davanju suglasnost Lučkoj upravi Pula (Narodne novine, broj 25/99). Sjedište Lučke uprave Pula je na adresi Sv. Polikarpa 8, 52 000 Pula.

U navedenoj Odluci nije određeno vremensko razdoblje na koje je dodijeljena suglasnost za osnivanje slobodne zone. Odluka ne sadrži odredbu o plaćanju naknade za koncesiju.

Slobodna zona luke Pula posluje na području kopnene površine od 59.848 m², od čega je 39.373 m² površine bilo dostupno za ulazak novih korisnika u 2013. godini. Slobodna zona je u potpunosti infrastrukturno opremljena.

Prema podacima koje je dostavila Lučka uprava Pula, u 2013. godini u Slobodnoj zoni luke Pula poslovalo je 12 korisnika koji su zapošljavali 374 radnika (na razini 2012.). Ukupni prihod korisnika slobodne zone iznosio je 38.704.327,59 HRK (59% manje nego 2012. kada je iznosio 95.218.456,00 HRK). Korisnici su u poslovanju u Slobodnoj zoni ostvarili gubitak u iznosu od 12.741.441,30 HRK (u 2012. ostvaren je gubitak od 890.611,71 HRK).

Korisnici Slobodne zone u navedenom razdoblju iskoristili su 615.709,42 HRK poreznih olakšica što je 42,7% manje nego u prethodnom razdoblju kada je iskorišteno 1.074.825,33 HRK.

Najvažnije izvozno tržište korisnika Slobodne zone luke Pula u 2013. godini bila je Italija.

SLOBODNA ZONA LUKE RIJEKA

Slobodna zona luke Rijeka osnovana je Odlukom o davanju suglasnosti Lučkoj upravi Rijeka za osnivanje Slobodne zone luke Rijeka (Narodne novine, br. 63/97, 62/02, 83/03, 67/09 i 78/13). Sjedište Lučke uprave Rijeka je Riva 1, 51 000 Rijeka.

U navedenoj Odluci nije određeno vremensko razdoblje na koje je dodijeljena suglasnost za osnivanje slobodne zone. Odluka ne sadrži odredbu o plaćanju naknade za koncesiju.

Slobodna zona luke Rijeka u 2013. godini poslovala je na području površine 613.374 m². U slobodnoj zoni na raspolaganju nije bilo slobodne površine.

Slobodna zona je u potpunosti infrastrukturno opremljena.

Tijekom 2013. godine, na prijedlog Lučke uprave Rijeka i uz suglasnost nadležnih tijela, proveden je postupak isključivanja područja Podvežice s ukupnom površinom od 18.508 m² iz područja Slobodne zone. Vlada Republike Hrvatske 20. lipnja 2013. godine donijela je Odluku o izmjeni Odluke o davanju suglasnosti Lučkoj upravi Rijeka za osnivanje Slobodne zone luke Rijeka (Narodne novine, broj 78/13) prema kojoj slijedi da je definirana površina Slobodne zone u 2013. godini kako slijedi:

- Bazen Rijeka (254.463 m²)
- Brajdica (139.455 m²)
- Bazen Raše (140.656 m²)
- Bazen Bakar (78.800 m²).

Prema podacima³ koje je dostavila Lučka uprava Rijeka, u 2013. godini u Slobodnoj zoni luke Rijeka poslovalo je 6 korisnika (2 manje nego u 2012.) koji su zapošljavali 942 radnika (1,1% više nego 2012. kada su u Zoni bila zaposlena 932 radnika). Ukupni prihod korisnika iznosio je 382.959.998,00 HRK (3,4% manje nego 2012. kada je iznosio 396.596.190,00 HRK), dok je dobit iznosila 24.147.727,00 HRK (12,6% manje nego 2012. kada je prihod bio 27.629.229,00 HRK). Udio izvoza u ukupnom prihodu iznosio je 85% ili 328.858.104,00 HRK (7,8% manje nego 2012. kada je iznosio 356.193.349,00 HRK). Prihod od plasmana roba i usluga na tržište Europske u nije u 2013. godini iznosio je 38.295.999,80 HRK ili 10% od ukupnih prihoda.

U 2012. godini unutar Slobodne zone ukupno je izvršeno 207.157,41 HRK ulaganja.

Prema podacima Ministarstva financija u navedenom razdoblju korisnici Zone iskoristili su 913.760,21 HRK poreznih povlastica (5,2% više nego 2012.).

Najvažnija izvozna tržišta korisnika Slobodne zone luke Rijeka u 2013. godini bila su tržišta Egipta, Ujedinjenih Arapskih Emirata, Kine, Izraela, Saudijske Arabije, Austrije i Mađarske.

SLOBODNA ZONA LUKE SPLIT

Slobodna zona luke Split osnovana je Odlukom o davanju suglasnosti za osnivanje Slobodne zone luke Split (Narodne novine, br. 160/98 i 92/05). Sjedište Lučke uprave Split je Gat sv. Duje 1, 21 000 Split.

U navedenoj Odluci nije određeno vremensko razdoblje na koje je dodijeljena suglasnost za osnivanje slobodne zone. Odluka ne sadrži odredbu o plaćanju naknade za koncesiju.

Slobodna zona luke Split posluje na području kopnene površine od 259.900 m² te 24.000 m² morske površine. Slobodna zona je u potpunosti infrastrukturno opremljena.

Prema podacima koje je dostavila Lučka uprava Split, u 2013. godini u Slobodnoj zoni luke Split poslovalo je 20 korisnika (na kraju razdoblja broj korisnika iznosio je 18) koji su zapošljavali 222 radnika (23,4% manje nego 2012. kada je bilo zaposleno 290 radnika). Ukupni prihod korisnika slobodne zone, iznosio je 147.142.793,31 HRK (43,1% manje nego 2012. kada je prihod iznosio 258.665.656,83 HRK), a dobit korisnika slobodne zone 14.819.172,76 HRK (50,8% manje nego 2012. kada je iznosila 30.135.406,00 HRK).

Udio izvoza u ukupnom prihodu korisnika slobodne zone iznosio je 68,7% ili 101.044.432,10 HRK (48,6% manje nego 2012. ili 196.670.351,00 HRK). Udio izvoza na tržište Europske unije u ukupnom prihodu zauzimao je iznosio je 6,9% ili 10.209.555,63 (33,2% manje nego 2012. kada je bio 15.286.873,00 HRK).

U 2013. u Slobodnoj zoni je iskorištena 921.046,66 HRK poreznih povlastica što je 56,8% manje nego u prethodnom razdoblju.

³ Promjena u podacima o prihodima/rashodima u odnosu na Izvješće o slobodnim zonama za 2011. i 2012. godinu

Udio proizvodno-prerađivačke djelatnosti u ukupnom prihodu iznosi 14%.

Najvažnija izvozna tržišta korisnika Slobodne zone luke Split u 2013. godini: Srbija, Crna Gora, Bosna i Hercegovina, Sjedinjene Američke Države, Kina, Ujedinjeni Arapski Emirati, Njemačka, Francuska i Italija.

ZAKLJUČAK

Korisnici slobodnih zona većinom su mali i srednji poduzetnici s prosječno 36 zaposlenih. Udio izvoza u ukupnom prihodu korisnika iznosi visokih 62,2%.

U 2013. godini u 14 slobodnih zona u Republici Hrvatskoj ukupno je poslovaao 221 korisnik što je za 5,6% manje nego u 2012. godini kada ih je poslovalo 234. Ukupno su zapošljavali 8.075 radnika što je 1,8% više nego prethodne godine kada je u slobodnim zonama bio zaposlen 7.931 radnik.

Temeljem podataka⁴ koje su dostavile pravne osobe koje upravljaju slobodnim zonama, na području 10 kopnenih slobodnih zona ukupno je ostvareno 4,01 milijardi HRK prihoda ili 4,58% manje nego u 2012. godini kada je ostvareno 4,19 milijardi HRK prihoda, te je ostvareno je 4,25 milijuna HRK dobiti što je 97,5% manje nego u prethodnom razdoblju kada je ukupna dobit iznosila 171,01 milijuna HRK.

Ukupni izvoz iznosio je 2,44 milijarde HRK što je za 17,8% manje nego u 2012. godini kada je izvoz iznosio 2,98 milijardi HRK. Udio izvoza u ukupnom prihodu u 2013. godini iznosio je 61%. Plasman roba i usluga na tržište Europske unije u navedenom razdoblju iznosio je 2,08 milijardi HRK ili 19,4% manje nego 2012. kada je iznosio 2,57 milijardi HRK.

Korisnici lučkih slobodnih zona ostvarili su ukupni prihod u iznosu od 803,85 milijuna HRK ili 18,1% manje nego u 2012. godini kada je ukupni prihod iznosio 981,5 milijuna HRK te je ostvarena dobit u iznosu od 26,65 milijuna HRK (u 2012.g. ostvaren gubitak od 27,53 milijuna HRK).

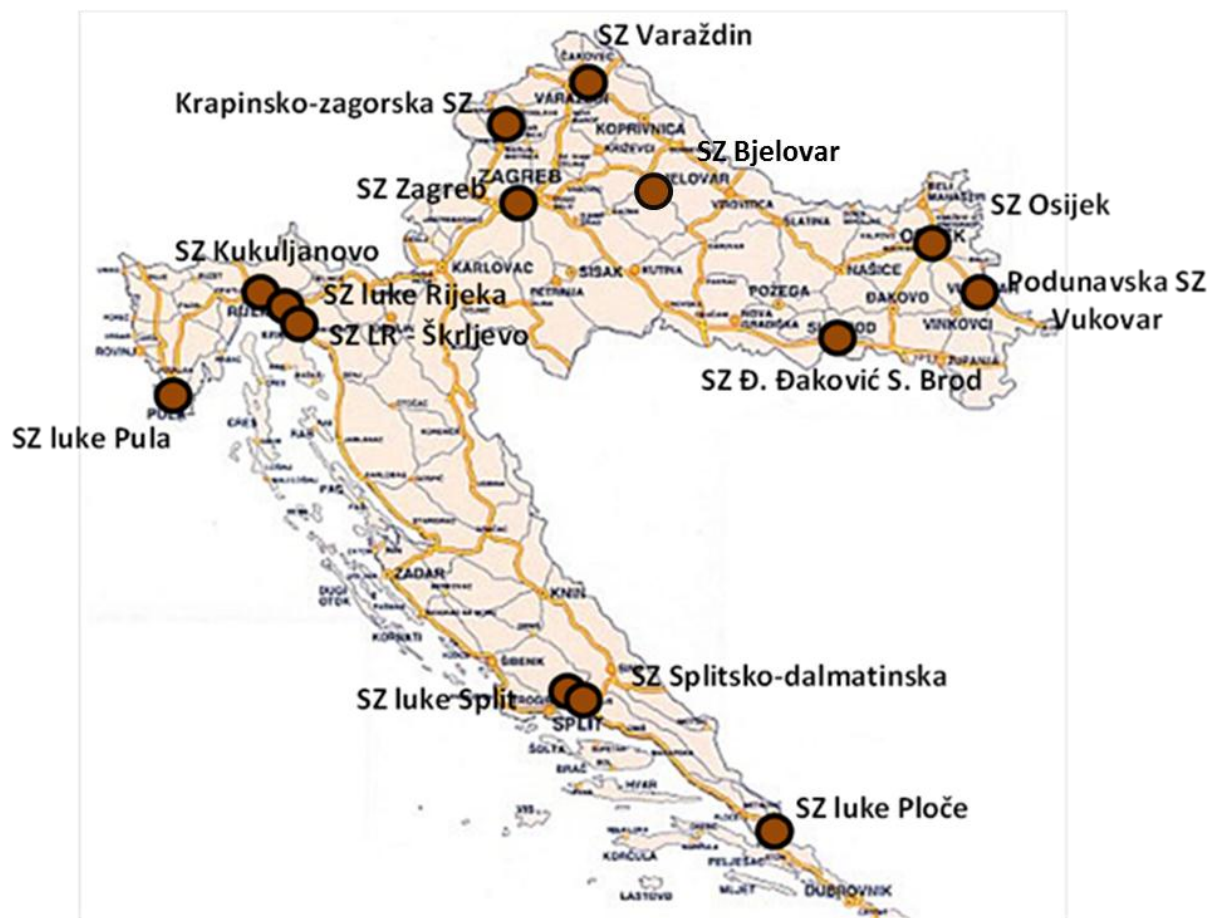
Ukupni izvoz dosegao je 544,96 milijuna HRK što je za 26,1% manje nego u prethodnom razdoblju kada je postignut izvoz od 737,57 milijuna HRK. Udio izvoza u prihodu kod lučkih slobodnih zona iznosio je 67,8%. Plasman roba i usluga na tržište Europske unije u promatranom razdoblju bio je 81,55 milijuna HRK ili za 32,8% manje nego 2012. godine kada je iznosio 121,28 milijuna HRK.

Na razini svih slobodnih zona ostvaren je prihod korisnika slobodnih zona u iznosu od 4,8 milijardi HRK ili 7% manje nego u 2012. godini kada je ostvaren ukupni iznos od 5,17 milijardi HRK. Ukupna dobit za navedeno razdoblje iznosila je 30,9 milijuna HRK što je za 78,5% manje nego 2012. godine kada je dobit iznosila 143,5 milijuna HRK.

Ukupni izvoz korisnika svih slobodnih zona iznosio je 2,99 milijardi HRK ili 19,5% manje nego u 2012. kada je iznosio ukupno 3,71 milijardu HRK. Plasman roba i usluga na tržište Europske unije u istom razdoblju iznosio je 2,16 milijardu HRK ili 20% manje nego u 2012. kada je iznosio 2,7 milijardi HRK.

Prema podacima dostavljenim od korisnika koncesija i uzimajući u obzir različite stope prema kojima se obračunavaju iznosi godišnjih naknada za koncesije, te činjenicu da pojedini korisnici koncesija imaju različito određene osnovice temeljem kojih se određuje visina naknade za koncesiju, za 2013. godinu prihod države i gradova/općina od naknade za koncesiju na kojima posluju slobodne zone iznosio je oko 536.483,16 HRK ili 24,8% više nego prethodne godine kada je obaveza naknade za koncesiju iznosila 429.879,78 HRK.

⁴ Promjena u podacima u odnosu na Izvješće o slobodnim zonama za 2011. i 2012. godinu.



Dodatak br. 2.: Zbirna tablica pokazatelja za 2013. godinu

R. br.	OSNOVNI PODATCI O KORISNIKU KONCESIJE			ZAPOSLENOST		FINANCIJSKI POKAZATELJI				TRGOVINSKI POKAZATELJI			
	Slobodna zona	Površina (u m ²)	Slobodna površina (u m ²)	Broj korisnika	Broj zaposlenih	Prihodi korisnika zone (HRK)	Rashodi korisnika zone (HRK)	Dobit korisnika zone (HRK)	Ulaganja (HRK)	Izvoz (HRK)	Udio izvoza u prihodu	Udio izvoza na EU tržište ⁵ u prihodu	Zemlje izvoza
1	Bjelovar	60.000	30.000	1	42	19.965.952	21.716.499	-1.750.547	0	19.249.913	96,4%	96,4%	Italija
2	Đuro Đaković - Slavonski Brod	286.703	56.121	42	973	388.507.794	415.228.327	-26.720.533	n/a	200.739.584	51,7%	37,7%	Francuska, Ujedinjeno Kraljevstvo Velike Britanije i Sjeverne Irske, Austrija, Kanada, Brazil, Sjedinjene Američke Države
3	Krapinsko-zagorska	64.000	20.000	10	4	7.730.565	8.228.307	-497.742	n/a	2.570.374	33,2%	5,0%	Slovenija, Bosna i Hercegovina, Srbija
4	Kukuljanovo	1.000.000	1.000.000	0	0	0	0	0	0	0	0,0%	0,0%	—
5	Luka Rijeka - Škrljevo	337.618	270.000	1	5	6.492.815	5.405.129	1.087.686	7.726.369	3.619.767	56,0%	8,0%	Danska, Mađarska, Italija, Poljska, Kina, Švicarska
6	Osijek	130.059	43.000	21	313	391.383.613	n/a	n/a	2.190.875	18.225.271	4,7%	2,9%	Italija, Austrija, Bosna i Hercegovina, Srbija
7	Podunavska	21.080	8.580	16	278	213.620.378	201.609.636	11.481.564	8.787.410	10.197.963	4,8%	3,6%	Italija, Bosna i Hercegovina, Srbija
8	Splitsko-dalmatinska	2.133.940	2.133.940	0	0	0	0	0	0	0	0,0%	0,0%	—
9	Varaždin	544.283	0	17	3.565	2.096.848.246	2.053.647.005	43.201.242	31.516.654	1.516.482.757	72,3%	60,9%	Njemačka, Slovenija, Austrija, Ujedinjeno Kraljevstvo Velike Britanije i Sjeverne Irske, Bosna i Hercegovina, Kosovo, Makedonija

⁵ Izvozom na EU tržište smatra se plasman roba i usluga na područje Europske unije

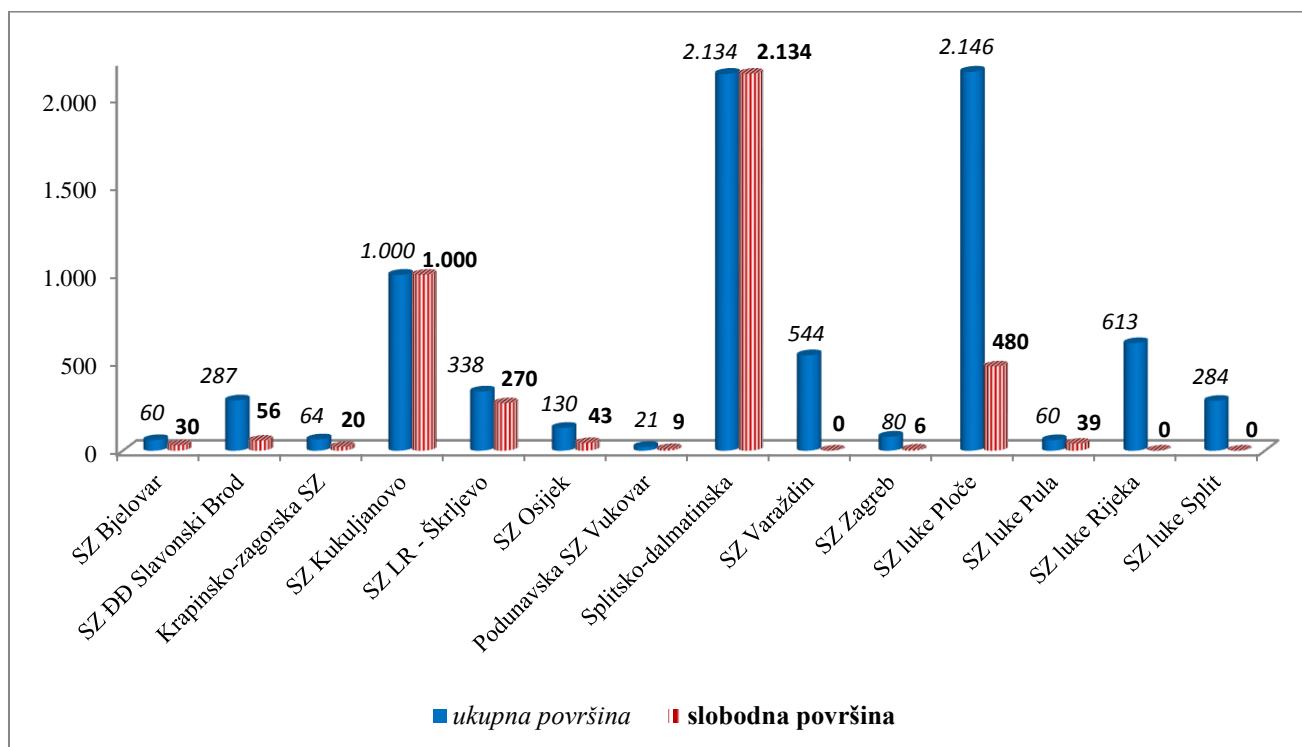
OSNOVNI PODATCI O KORISNIKU KONCESIJE				ZAPOSLENOST		FINANCIJSKI POKAZATELJI				TRGOVINSKI POKAZATELJI			
R. br.	Slobodna zona	Površina (u m ²)	Slobodna površina (u m ²)	Broj korisnika	Broj zaposlenih	Prihodi korisnika zone (HRK)	Rashodi korisnika zone (HRK)	Dobit korisnika zone (HRK)	Ulaganja (HRK)	Izvoz (HRK)	Udio izvoza u prihodu	Udio izvoza na EU tržište ⁵ u prihodu	Zemlje izvoza
10	Zagreb	79.860	6.000	67	492	882.148.655	904.662.807	-22.547.355	5.016.323	674.816.713	76,5%	69,4%	Austrija, Belgija, Bugarska, Albanija, Bosna i Hercegovina, Crna Gora
11	luke Ploče	2.145.892	480.000	10	865	235.043.772	234.617.029	426.743	185.435.263	115.335.306	49,1%	14,1%	Francuska, Velika Britanija, Italija, Bosna i Hercegovina, Švicarska, Rusija
12	luke Pula	59.848	39.373	12	374	38.704.328	51.445.769	-12.741.441	615.709	n/a	n/a	99,0%	Italija
13	luke Rijeka	613.374	0	6	942	382.959.998	362.104.888	24.147.727	207.157	328.585.104	85,8%	10,0%	Austrija, Mađarska, Češka, Egipat, Ujedinjeni Arapski Emirati, Kina
14	luke Split	259.900 (kopneni dio) 24.000 (morski dio)		18	222	147.142.793	130.514.713	14.819.172	6.974.977	101.044.432	68,7%	6,9%	Njemačka, Francuska, Italija, Srbija, Crna Gora, Bosna i Hercegovina

	Ukupno kopnene zone		3.567.641	175	5.672	4.006.698.019	3.610.497.709	4.254.315	55.237.631	2.445.902.341	61%	51,8%	
--	----------------------------	--	-----------	-----	-------	---------------	---------------	-----------	------------	---------------	-----	-------	--

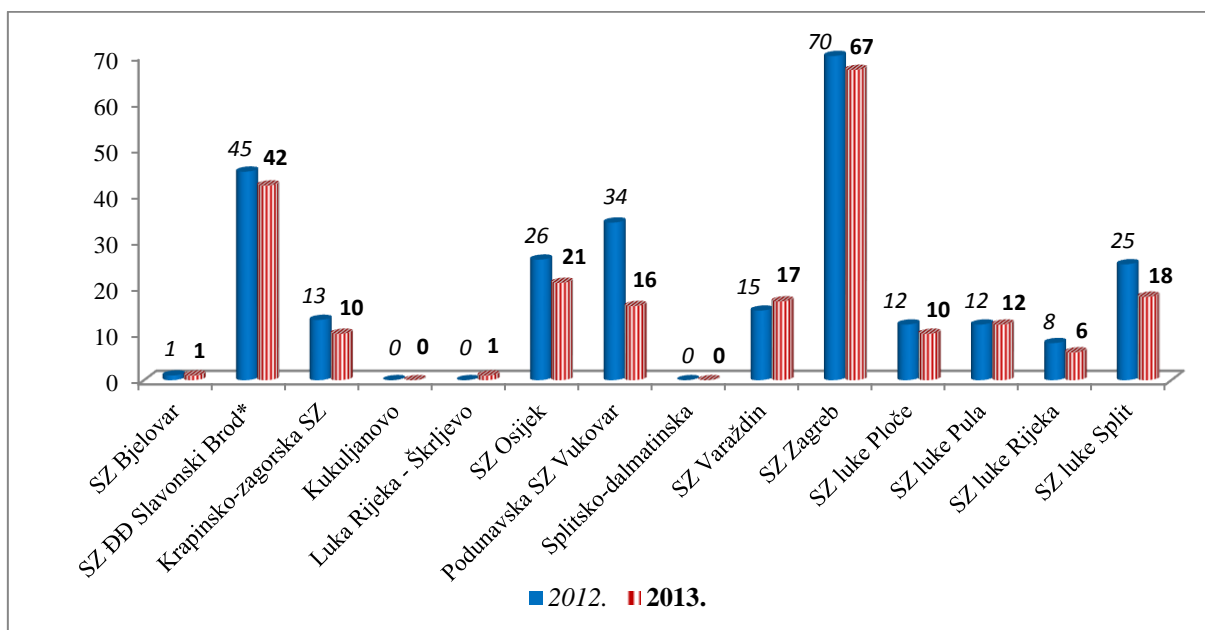
	Ukupno lučke zone		519.373	46	2.403	803.850.890	778.682.399	26.652.200	193.233.106	544.964.843	67,8%	10,1%	
--	--------------------------	--	---------	----	-------	-------------	-------------	------------	-------------	-------------	-------	-------	--

	Ukupno sve zone		4.087.014	221	8.075	4.810.548.909	4.389.180.108	30.906.515	248.470.737	2.990.867.183	62,2%	44,8%	
	<i>Prosječno sve zone</i>			16	577	343.610.636	337.629.239	2.377.424	20.705.895	230.066.706			

Dodatak br. 3.: Ukupna i slobodna površina slobodnih zona u 2013. godini

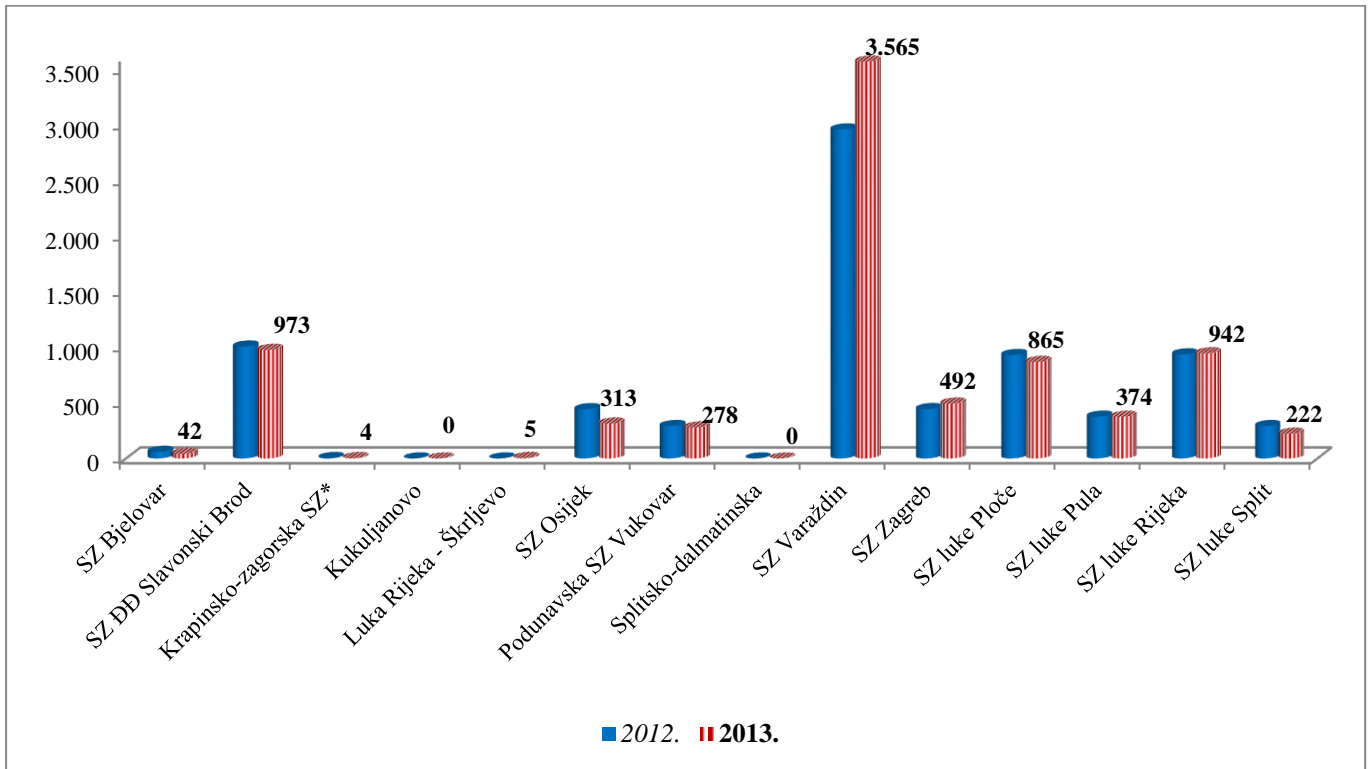


Dodatak br. 4.: Broj korisnika u slobodnim zonama - usporedba 2012./2013.



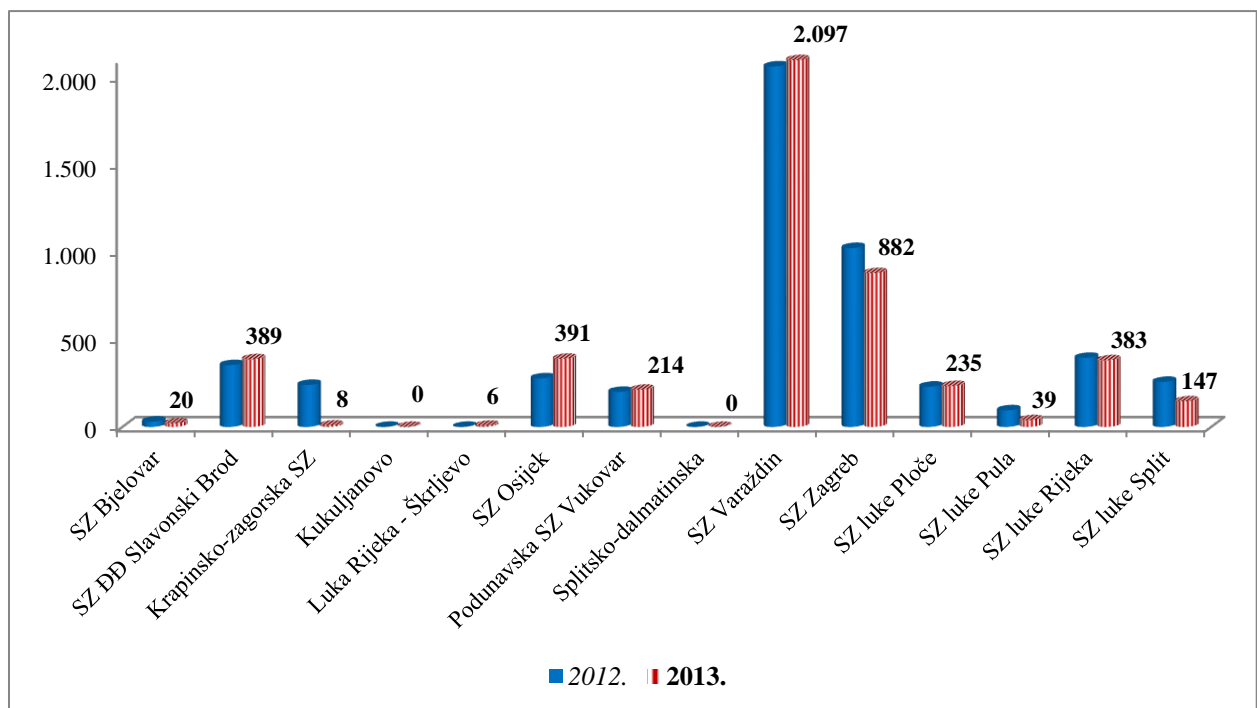
* SZ Đuro Đaković – S. Brod - promjena metodologije u odnosu na Izvješće o slobodnim zonama za 2011.-2012.

Dodatak br. 5.: Broj zaposlenih u slobodnim zonama - usporedba 2012./2013.

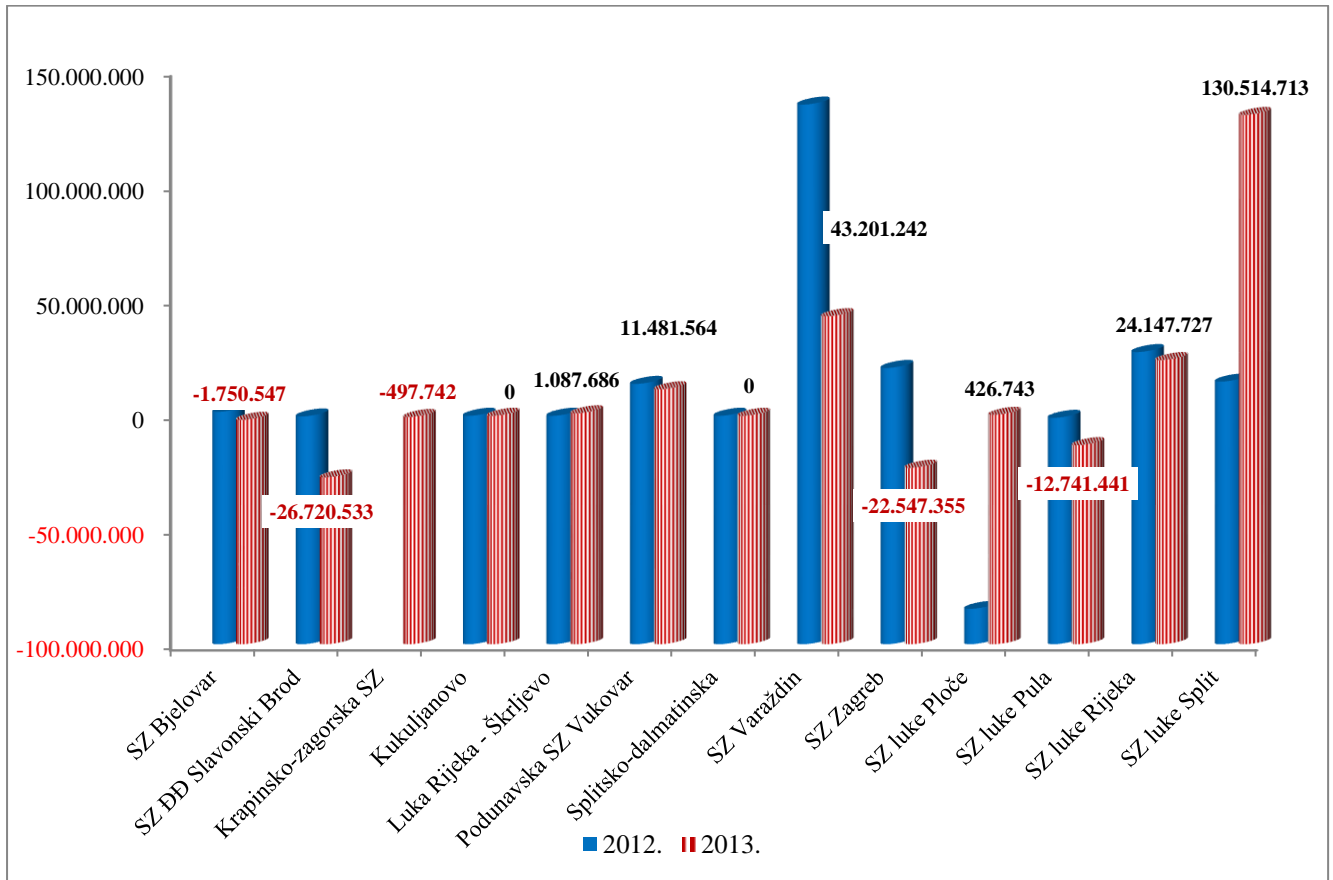


* Krapinsko-zagorska SZ promjena metodologije u odnosu na Izješće o slobodnim zonama za 2011.-2012.

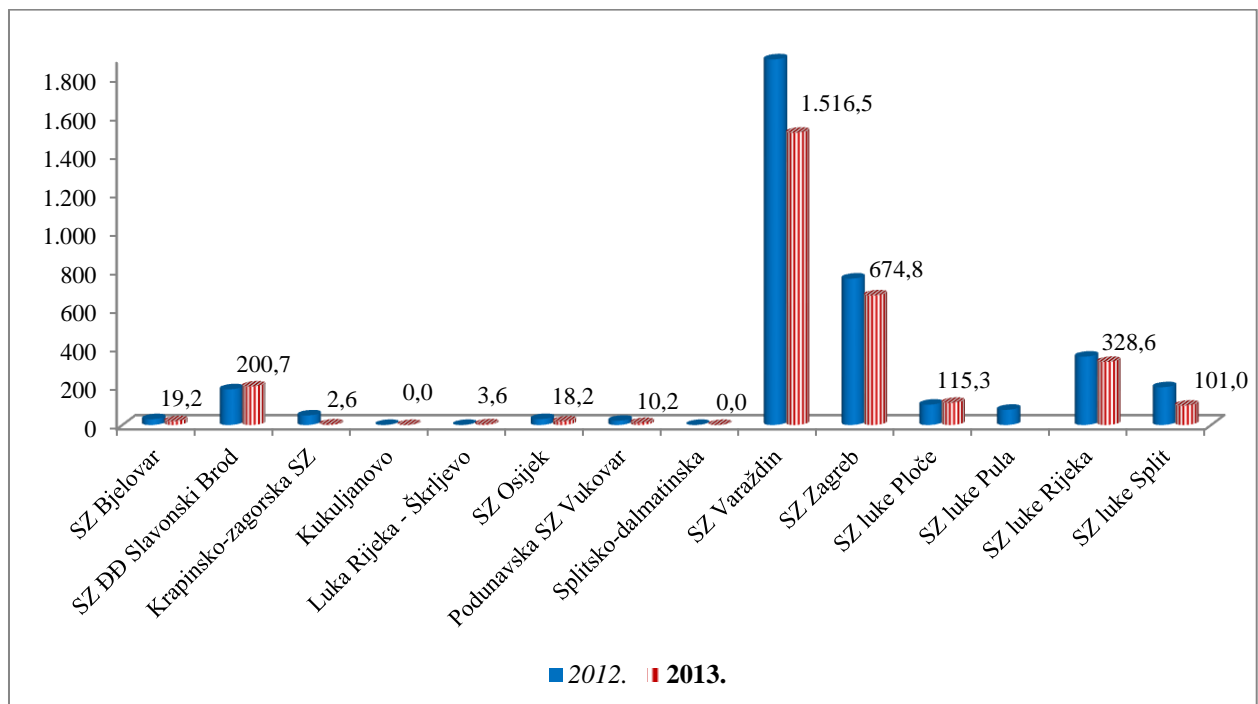
Dodatak br. 6.: Prihodi korisnika (mil. HRK) - usporedba 2012./2013.



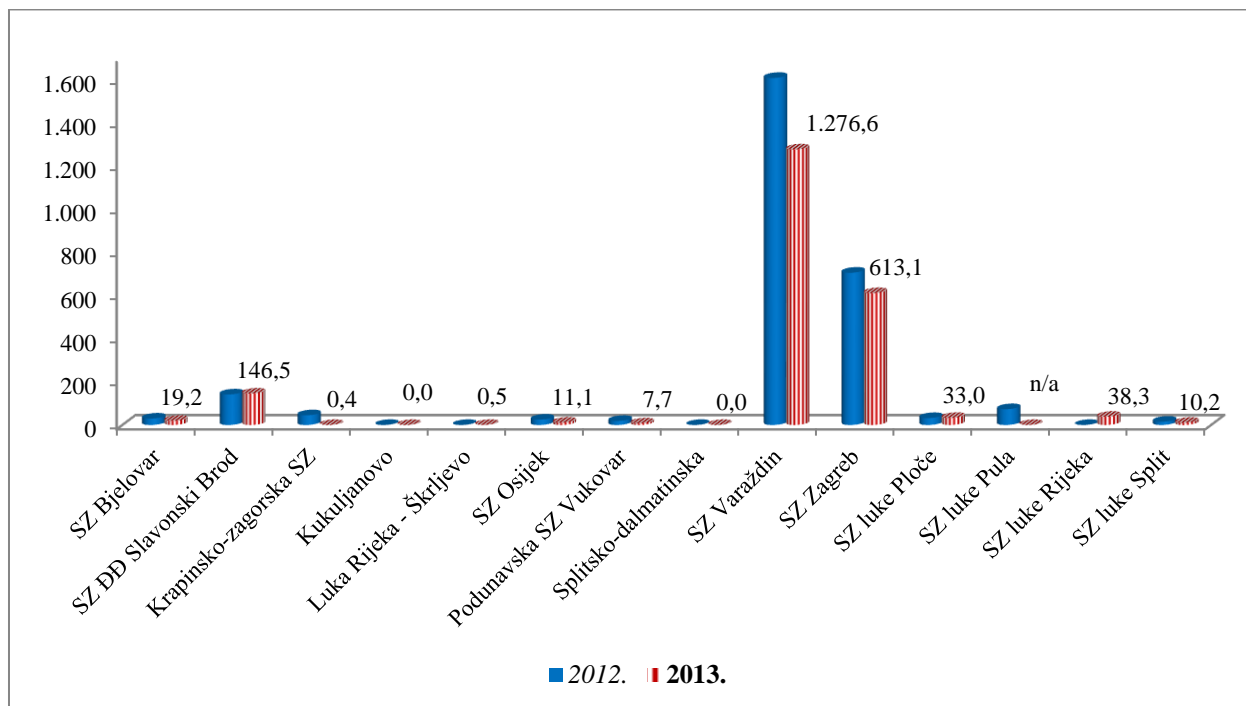
Dodatak br. 7.: Dobit / gubitak korisnika - usporedba 2012./2013.



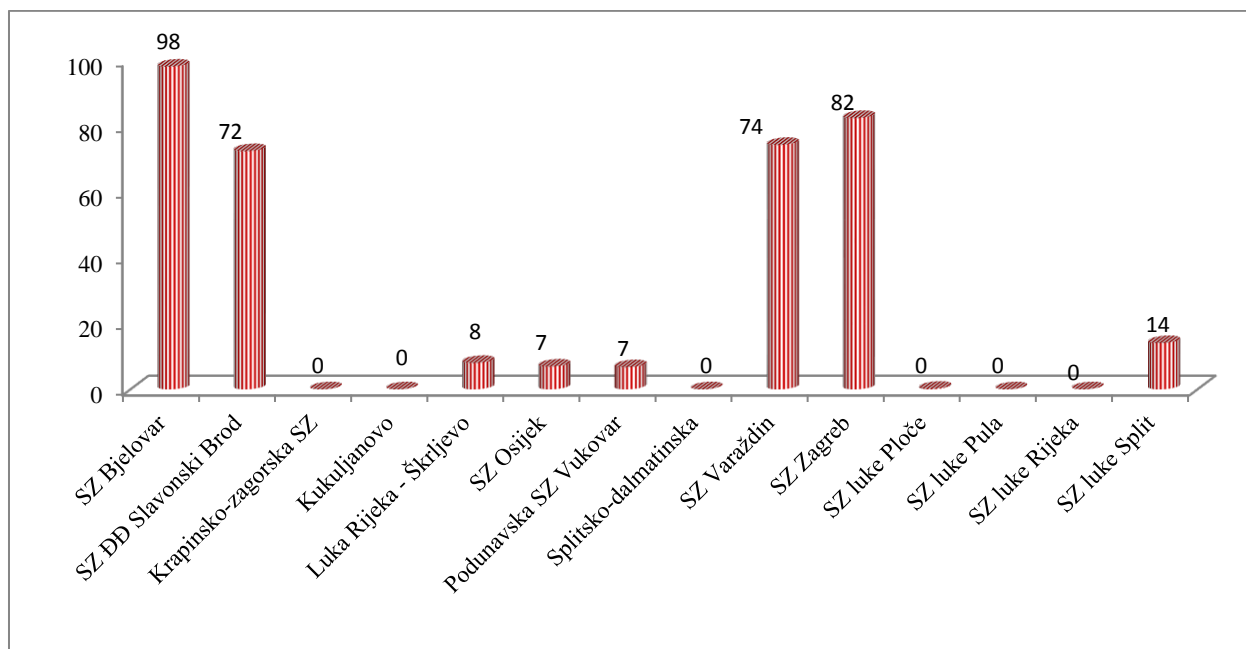
Dodatak br. 8.: Izvoz (u mil. HRK) - usporedba 2012./2013.



Dodatak br. 9.: Izvoz u EU (mil. HRK) - usporedba 2012./2013.



Dodatak br. 10.: Udio proizvodno-prerađivačke djelatnosti u ukupnom prihodu (%)



Dodatak br. 11.: Prikaz iskorištenih poreznih olakšica i oslobođenja za 2013. godinu

Slobodna zona	2013. (HRK)	2012. (HRK)	2013. vs. 2012. %
1. Varaždin	7.467.834,43	18.701.709,06	-60,07
2. Podunavska SZ Vukovar	2.671.743,64	2.750.750,30	-2,87
3. Zagreb	2.401.476,54	2.762.480,15	-13,07
4. luke Split	921.046,66	2.133.755,00	-56,83
5. luke Rijeka	913.760,21	868.702,83	5,19
6. Osijek	699.953,48	838.169,40	-16,49
7. luke Pula	615.709,42	1.074.825,33	-42,72
8. Đuro Đaković -Slavonski Brod	614.042,90	1.203.097,93	-48,96
9. luke Ploče	553.656,57	317.565,34	74,34
10. Luka Rijeka - Škrljevo	108.769,00	0	
11. Krapinsko-zagorska	472,59	17.626,87	-97,32
ukupno	16.968.465,44	30.668.682,21	-44,67

Izvor: Ministarstvo financija, listopad 2014.

Obrada podataka: Ministarstvo poduzetništva i obrta

Dodatak br. 12.: Prikaz naknada za koncesiju po zonama za 2013. godinu

Slobodna zona	2013. (HRK)	2012. (HRK)	2013. vs. 2012. %
1. Zagreb	271.051,83	279.267,92	-2,94
2. Luka Rijeka - Škrljevo	129.856,29	0,00	/
3. Đuro Đaković - Slavonski Brod	49.169,01	48.915,82	+0,52
4. Osijek	41.076,37	44.103,81	-6,86
5. Varaždin	39.148,96	45.957,94	-14,82
6. Podunavska SZ Vukovar	4.468,91	8.330,51	-46,35
7. Bjelovar	864,00	864,00	0,00
8. Krapinsko-zagorska	847,79	2.437,24	-65,22
9. Kukuljanovo	0,00	0,00	0,00
10. Splitsko-dalmatinska	0,00	2,54	/
ukupno	536.483,16	429.879,78	+24,80