

**IZVJEŠĆE MINISTRA UNUTARNJIH POSLOVA
O OBAVLJENIM POLICIJSKIM POSLOVIMA U 2013. GODINI**

Prilog 2

**STATISTIČKI PREGLED TEMELJNIH SIGURNOSNIH POKAZATELJA
I REZULTATA RADA POLICIJE 2004. - 2013. GODINE**

Zagreb, ožujak 2014.

SADRŽAJ

1. POJAVE I DOGAĐAJI KOJI UTJEČU NA MIR, SIGURNOST I RED	1
2. KRIMINALITET	2
3. JAVNI RED	9
4. SIGURNOST PROMETA NA CESTAMA	11
5. SIGURNOST NA DRŽAVNOJ GRANICI	15
6. ZAHTJEVI ZA DODJELU AZILA I TRAŽITELJI AZILA	15
7. POŽARI I EKSPLOZIJE.....	16
8. NESRETNI SLUČAJEVI I SAMOUBOJSTVA.....	16
9. UPORABA SREDSTAVA PRISILE.....	17
10. NAPADI NA POLICIJSKE SLUŽBENIKE	18

1. POJAVE I DOGAĐAJI KOJI UTJEČU NA MIR, SIGURNOST I RED

Vrste pojava i događaja	2004.	2005.	2006.	2007.	2008.	2009.	2010.	2011.	2012.	2013.	PROSJEK
Kaznena djela - po službenoj dužnosti	85.416	79.946	81.049	75.857	74.571	73.497	73.328	75.620	72.171	62.708	75.416
Kaznena djela - po privatnoj tužbi i izost. prijedl.	31.759	32.544	36.509	36.682	36.388	34.867	34.667	37.760	37.897	42.085	36.116
Prekršaji protiv javnog reda i mira	40.915	38.237	35.343	35.475	28.809	28.075	25.302	25.516	24.750	23.491	30.591
Ostali prekršaji	83.363	72.265	76.605	77.790	65.597	65.459	63.436	66.601	66.418	66.437	70.397
Prometne nesreće	76.540	58.132	58.283	61.020	53.496	50.388	44.394	42.443	37.026	34.021	51.574
Prekršaji u prometu	1.027.152	918.307	878.170	925.778	855.228	781.851	736.273	769.721	723.584	732.475	834.854
Nezakoniti prelasci (osobe)	1.080	1.041	5.149	3.527	2.119	1.823	2.221	3.046	4.433	3.650	2.809
Prekršaji na granici	7.010	7.776	8.434	6.913	5.093	5.686	5.793	7.954	9.482	9.585	7.373
Požari i eksplozije	6.218	6.940	7.134	8.970	8.023	7.561	5.058	10.023	10.878	5.339	7.614
Nesretni slučajevi	2.938	3.061	3.254	3.528	3.500	3.327	3.191	3.341	3.244	3.856	3.324
Samoubojstva i pokušaji	1.346	1.358	1.356	1.336	1.465	1.414	1.313	1.309	1.342	1.326	1.357

Posljedice ugrožavanja sigurnosti

Vrsta pojava i događaja	Smrtno stradali										Ukupno
	2004.	2005.	2006.	2007.	2008.	2009.	2010.	2011.	2012.	2013.	
Kriminalitet*	189	255	265	469	143	268	140	262	126	388	2.505
Promet	608	597	614	619	664	548	426	415	390	368	5.249
Požari i eksplozije	45	35	34	53	39	30	26	51	38	25	376
Nesretni slučajevi	230	288	206	222	243	198	226	213	204	196	2.226
Predoziranje drogom i intoksikacija lijekovima**	86	89	72	108	90	61	66	56	45	...	673
Samoubojstva	821	805	753	732	766	749	698	656	714	646	7.340
UKUPNO	1.979	2.069	1.944	2.203	1.945	1.854	1.582	1.653	1.517	1.623	18.369

*U ukupnom broju smrtno stradalih u kriminalitetu uključene su i naknadno otkrivene žrtve ratnih zločina.

** Za 2013. godinu ne raspoložemo podacima

Vrsta pojava i događaja	Teško ozlijeđeni										Ukupno
	2004.	2005.	2006.	2007.	2008.	2009.	2010.	2011.	2012.	2013.	
Kriminalitet	1.387	1.360	1.212	1.285	1.188	1.292	1.021	1.002	953	994	11.694
Promet	4.395	4.178	4.308	4.544	4.029	3.905	3.182	3.409	3.034	2.831	37.815
Požari i eksplozije	31	25	22	37	35	33	30	34	44	29	320
Nesretni slučajevi	685	557	624	665	682	581	555	566	456	526	5.897
Samoubojstva	107	88	99	106	118	104	111	96	100	87	1.016
UKUPNO	6.605	6.208	6.265	6.637	6.052	5.915	4.899	5.107	4.587	4.467	56.742

Vrsta pojava i događaja	Lakše ozlijeđeni										Ukupno
	2004.	2005.	2006.	2007.	2008.	2009.	2010.	2011.	2012.	2013.	
Kriminalitet	1.512	1.664	1.739	2.207	2.239	2.159	1.878	1.675	1.461	1.733	18.267
Promet	19.876	17.595	18.828	20.548	18.366	18.018	15.151	14.656	12.902	12.443	168.383
Požari i eksplozije	122	98	89	59	80	78	69	80	104	67	846
Nesretni slučajevi	632	492	593	757	685	549	584	623	531	702	6.148
Samoubojstva	169	202	205	188	220	230	209	227	210	201	2.061
UKUPNO	22.311	20.051	21.454	23.759	21.590	21.034	17.891	17.261	15.208	15.146	195.705

Vrsta pojava i događaja	Materijalna šteta u ('000.000)										Prosjeak
	2004.	2005.	2006.	2007.	2008.	2009.	2010.	2011.	2012.	2013.	
Kriminalitet	1.809	1.948	1.710	1.653	1.673	2.496	5.926	2.620	2.322	2.061	2.422
Promet	1.531	1.163	1.165	1.220	1.070	1.008	887	848	741	680	1.031
Požari i eksplozije	156	154	173	1.027	456	219	220	814	922	187	433
UKUPNO	3.496	3.264	3.049	3.899	3.198	3.723	7.034	4.283	3.985	3.985	3.992

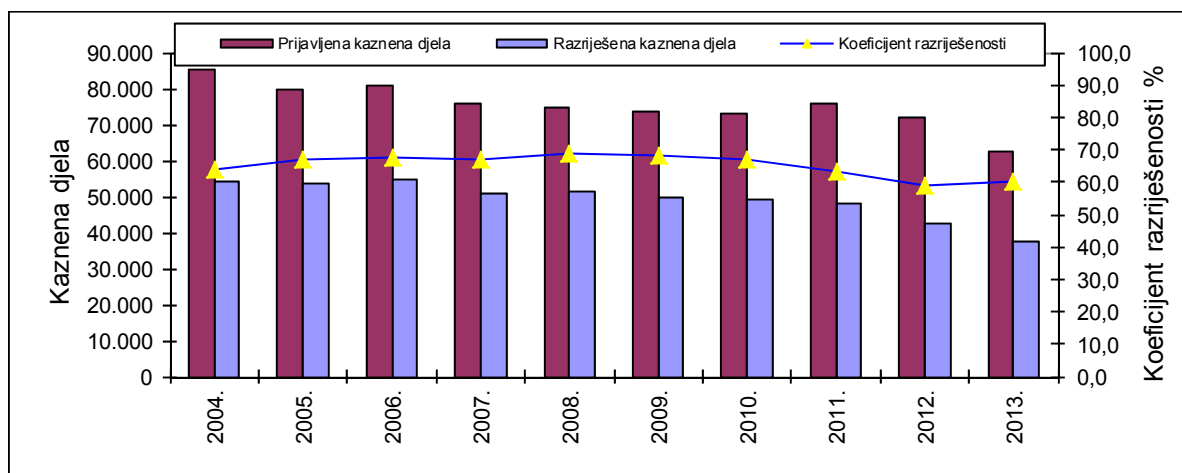
2. KRIMINALITET

Kaznena djela – ukupno

Kaznena djela - ukupno	2004.	2005.	2006.	2007.	2008.	2009.	2010.	2011.	2012.	2013.*	Prosjek
Prijavljena kaznena djela	85.416	79.946	81.049	75.857	74.571	73.497	73.328	75.620	72.171	62.708	75.416
Razriješena kaznena djela	54.433	53.619	54.776	50.710	51.295	49.942	48.905	47.858	42.609	37.694	49.184
Koeficijent razriješenosti	63,7	67,1	67,6	66,8	68,8	68,0	66,7	63,3	59,0	60,1	65,1

*Novi Kazneni zakon

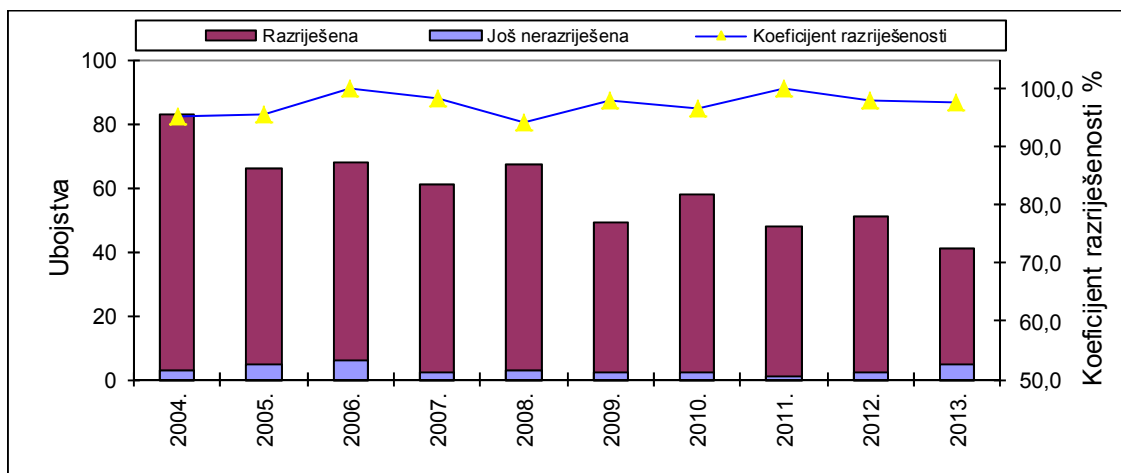
Kriminalitet



Ubojstva

Ubojstva (dovršena)	2004.	2005.	2006.	2007.	2008.	2009.	2010.	2011.	2012.	2013.	Ukupno
Prijavljena	83	66	68	61	67	49	58	48	51	41	592
Razriješena (izvješt. + ranije g.)	79	63	68	60	63	48	56	48	50	40	575
Još nerazriješena	3	5	6	2	3	2	2	1	2	5	31
Koeficijent razriješenosti	95,2	95,5	100,0	98,4	94,0	98,0	96,6	100,0	98,0	97,6	97,1

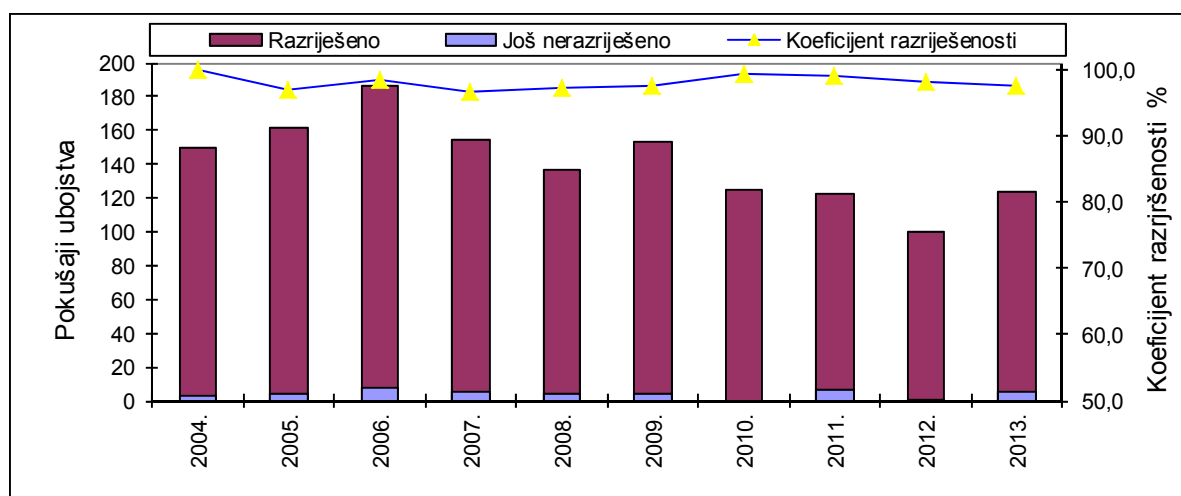
Ubojstva



Pokušaji ubojstva

Pokušaji ubojstva	2004.	2005.	2006.	2007.	2008.	2009.	2010.	2011.	2012.	2013.	Ukupno
Prijavljeno	150	162	186	155	137	153	125	123	100	124	1.415
Razriješeno (izvješt. +ranije g.)	150	157	183	150	133	149	124	122	98	121	1.387
Još nerazriješeno	3	4	8	5	4	4		6	1	5	40
Koeficijent razriješenosti	100,0	96,9	98,4	96,8	97,1	97,4	99,2	99,2	98,0	97,6	98,0

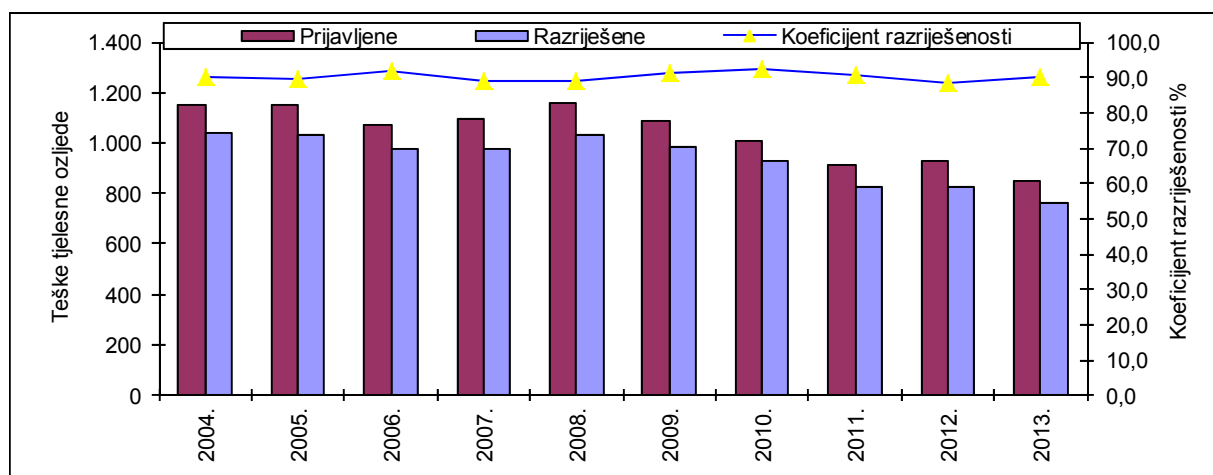
Pokušaji ubojstva



Teške tjelesne ozljede

Teške tjelesne ozljede	2004.	2005.	2006.	2007.	2008.	2009.	2010.	2011.	2012.	2013.	Prosjek
Prijavljene	1.153	1.153	1.069	1.093	1.158	1.084	1.007	912	930	846	1.041
Razriješene	1.042	1.029	979	974	1.033	986	928	827	824	764	939
Koeficijent razriješenosti	90,4	89,2	91,6	89,1	89,2	91,0	92,2	90,7	88,6	90,3	90,2

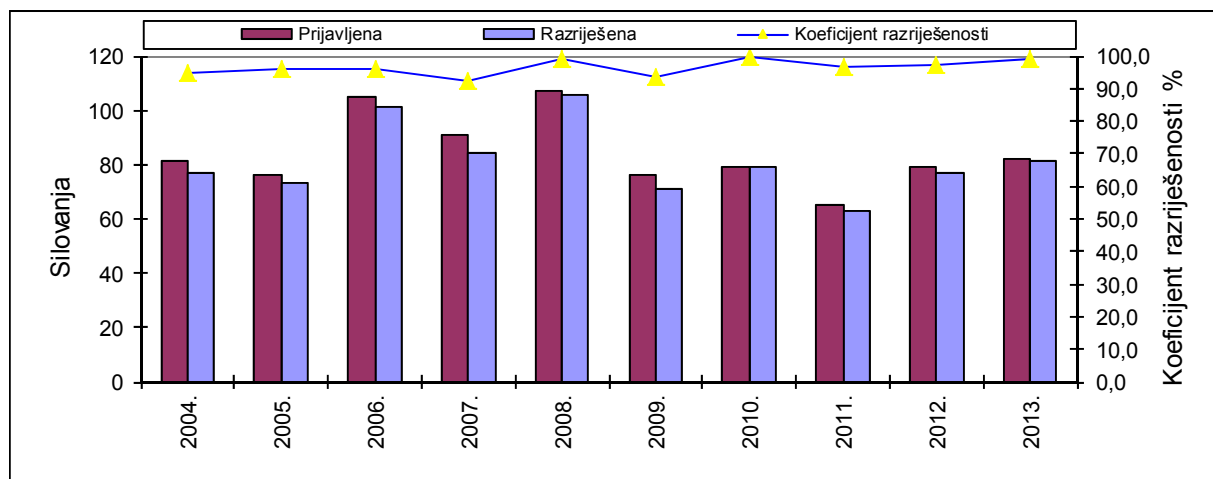
Teške tjelesne ozljede



Silovanja

Silovanja	2004.	2005.	2006.	2007.	2008.	2009.	2010.	2011.	2012.	2013.	Ukupno
Prijavljena	81	76	105	91	107	76	79	65	79	82	841
Razriješana	77	73	101	84	106	71	79	63	77	81	812
Koeficijent razriješenosti	95,1	96,1	96,2	92,3	99,1	93,4	100,0	96,9	97,5	98,8	96,6

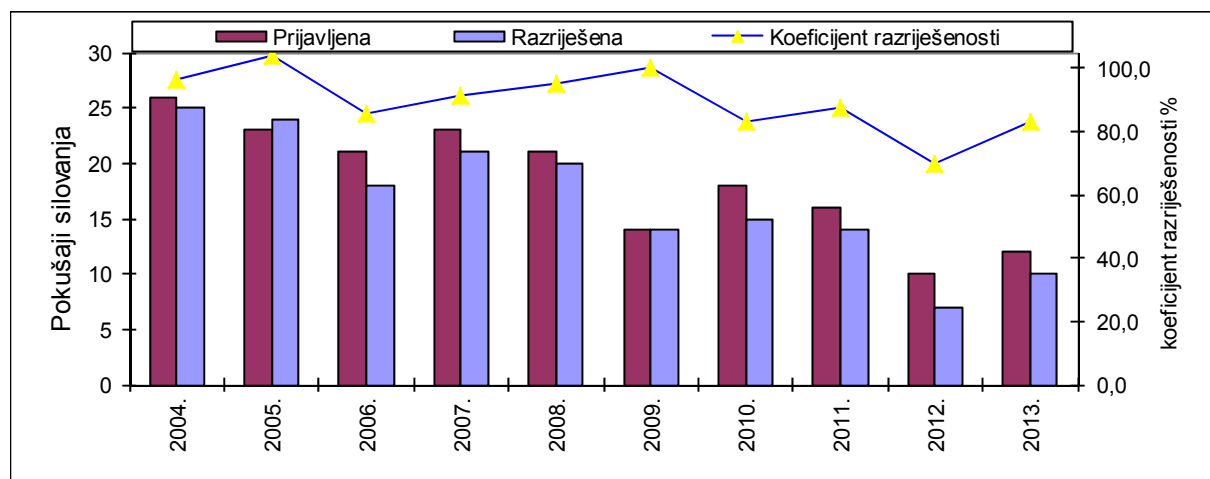
Kaznena djela silovanja



Silovanja u pokušaju

Pokušaji silovanja	2004.	2005.	2006.	2007.	2008.	2009.	2010.	2011.	2012.	2013.	Ukupno
Prijavljena	26	23	21	23	21	14	18	16	10	12	184
Razriješana	25	24	18	21	20	14	15	14	7	10	168
Koeficijent razriješenosti	96,2	104,3	85,7	91,3	95,2	100,0	83,3	87,5	70,0	83,3	91,3

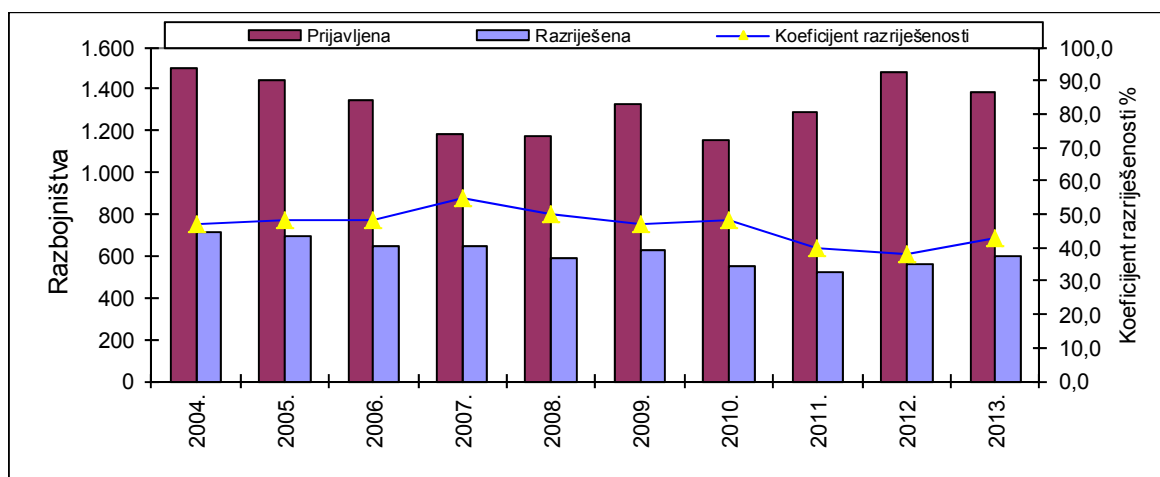
Silovanja u pokušaju



Razbojništva

Razbojništva	2004.	2005.	2006.	2007.	2008.	2009.	2010.	2011.	2012.	2013.	Prosjek
Prijavljena	1.504	1.441	1.344	1.181	1.170	1.328	1.151	1.292	1.484	1.389	1.328
Razriješena	710	698	651	649	587	624	553	518	561	598	615
Koeficijent razriješenosti	47,2	48,4	48,4	55,0	50,2	47,0	48,0	40,1	37,8	43,1	46,5

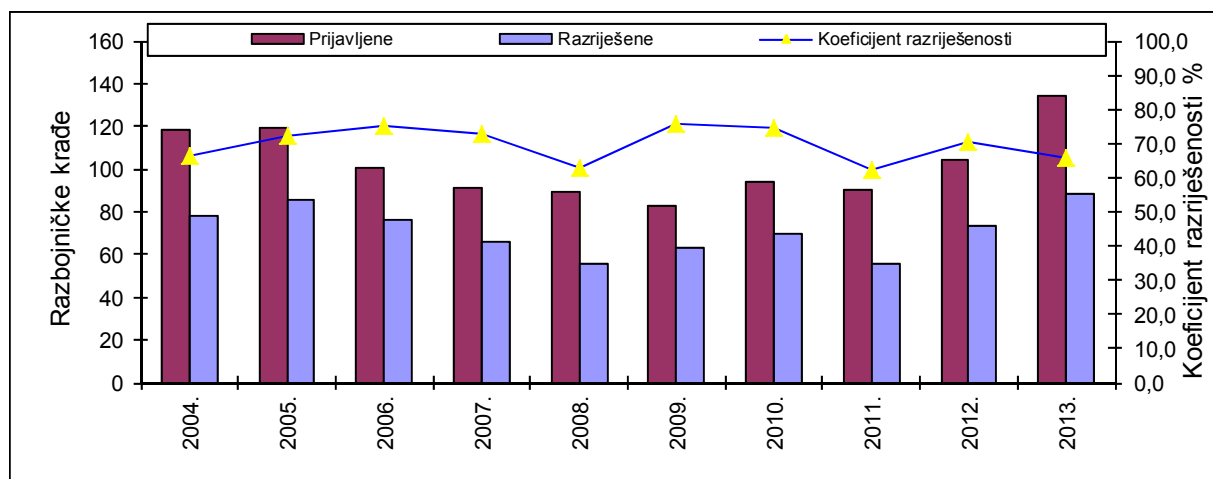
Razbojništva



Razbojničke krađe

Razbojničke krađe	2004.	2005.	2006.	2007.	2008.	2009.	2010.	2011.	2012.	2013.	Prosjek
Prijavljene	118	119	101	91	89	83	94	90	104	134	102
Razriješene	78	86	76	66	56	63	70	56	73	88	71
Koeficijent razriješenosti	66,1	72,3	75,2	72,5	62,9	75,9	74,5	62,2	70,2	65,7	68,9

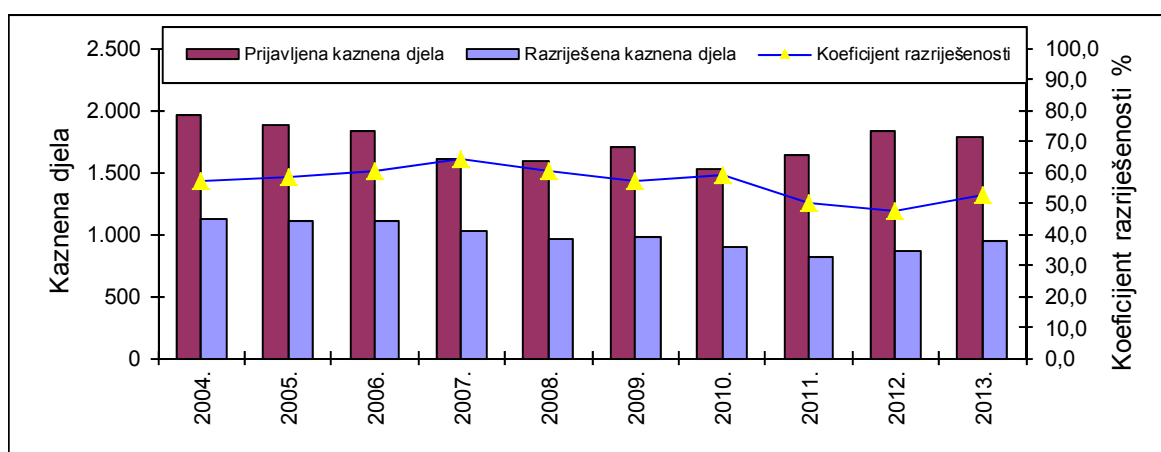
Razbojničke krađe



Kaznena djela univerzalnog nasilja (ubojstva, silovanja, razbojništva i razbojničke krađe)

Kaznena djela univerzalnog nasilja	2004.	2005.	2006.	2007.	2008.	2009.	2010.	2011.	2012.	2013.	Prosjek
Prijavljena kaznena djela	1.962	1.887	1.825	1.602	1.591	1.703	1.525	1.634	1.828	1.782	1.734
Razriješena kaznena djela	1.119	1.101	1.097	1.030	963	973	896	821	866	938	980
Koeficijent razriješenosti	57,0	58,3	60,1	64,3	60,5	57,1	58,8	50,2	47,4	52,6	57,4

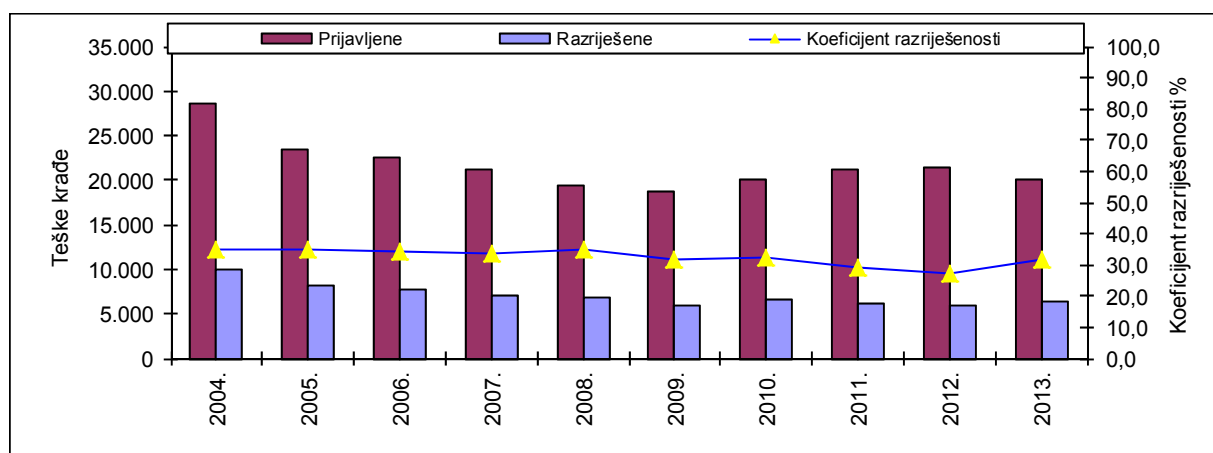
Kaznena djela univerzalnog nasilja
(ubojstva, silovanja, razbojništva i razbojničke krađe)



Teške krađe

Teške krađe	2004.	2005.	2006.	2007.	2008.	2009.	2010.	2011.	2012.	2013.	Prosjek
Prijavljene	28.665	23.532	22.546	21.181	19.303	18.777	20.128	21.282	21.527	20.134	21.708
Razriješene	9.946	8.168	7.731	7.145	6.800	5.950	6.527	6.211	5.863	6.412	7.075
Koeficijent razriješenosti	34,7	34,7	34,3	33,7	35,2	31,7	32,4	29,2	27,2	31,8	32,6

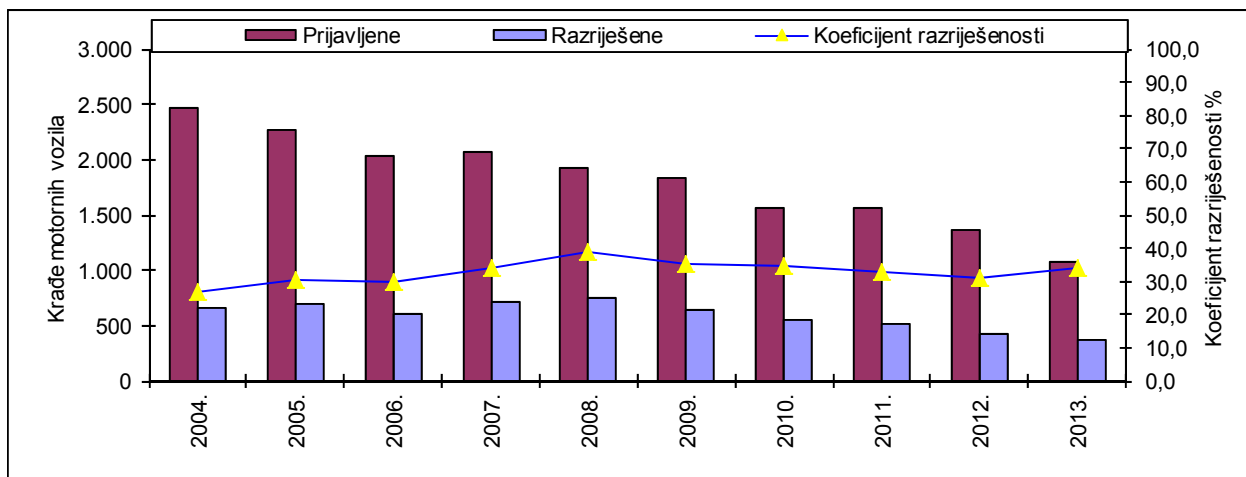
Teške krađe



Krađa motornih vozila

Krađe motornih vozila	2004.	2005.	2006.	2007.	2008.	2009.	2010.	2011.	2012.	2013.	Prosjek
Prijavljene	2.462	2.274	2.033	2.069	1.927	1.828	1.568	1.560	1.361	1.077	1.816
Razriješene	658	687	609	710	748	646	546	515	425	366	591
Koeficijent razriješenosti	26,7	30,2	30,0	34,3	38,8	35,3	34,8	33,0	31,2	34,0	32,8

Krađa motornih vozila

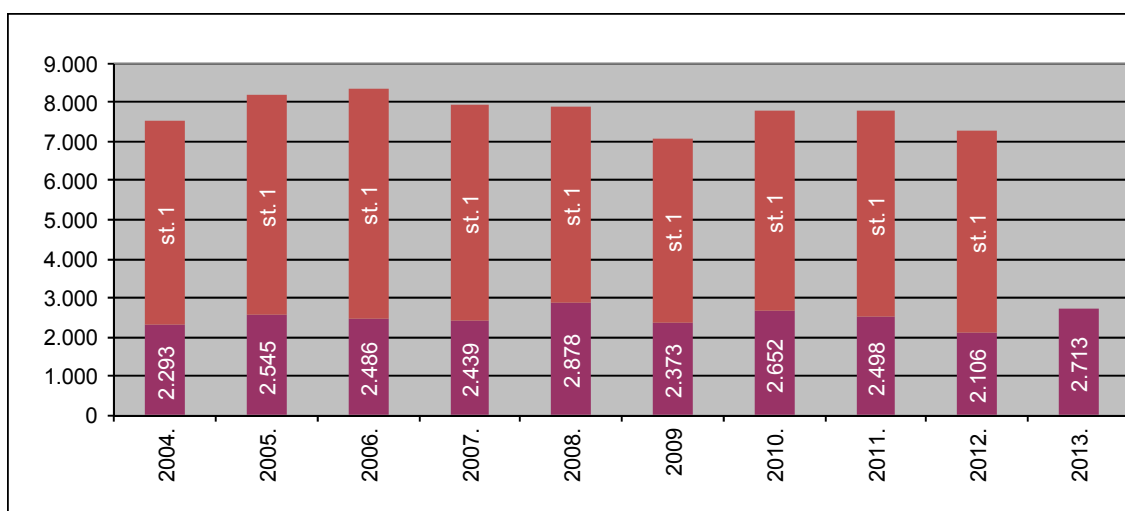


Kaznena djela zlouporabe droga

Zlouporaba opojnih droga	2004.	2005.	2006.	2007.	2008.	2009.	2010.	2011.	2012.	2013.	Prosjek
Ukupno	7.529	8.186	8.346	7.952	7.882	7.063	7.784	7.767	7.295	2.713	7.252
Posjedovanje droge st.1	5.236	5.641	5.860	5.513	5.004	4.690	5.132	5.269	5.189	...	5.282
% udio st. 1	69,5	68,9	70,2	69,3	63,5	66,4	65,9	67,8	71,1		68,1

*Izmjenom Kaznenog zakona u 2013. godini st. 1 iz čl. 173. - Zlouporaba opojnih droga prešao je u prekršajnu problematiku.

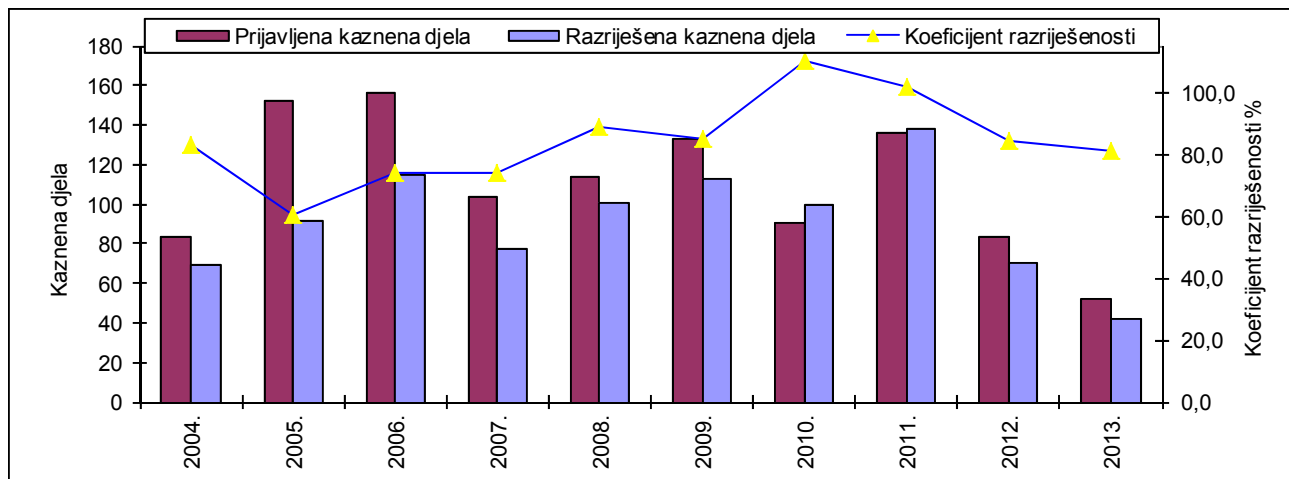
Kaznena djela zlouporabe droga



Kaznena djela ratnih zločina, terorizma i ekstremnog nasilja

Kaznena djela ratnih zločina, terorizma i ekstremnog nasilja	2004.	2005.	2006.	2007.	2008.	2009.	2010.	2011.	2012.	2013.	Prosjek
Prijavljena kaznena djela	83	152	156	104	114	133	91	136	83	52	110
Razriješena kaznena djela	69	92	115	77	101	113	100	138	70	42	92
Koeficijent razriješenosti	83,1	60,5	73,7	74,0	88,6	85,0	109,9	101,5	84,3	80,8	84,1

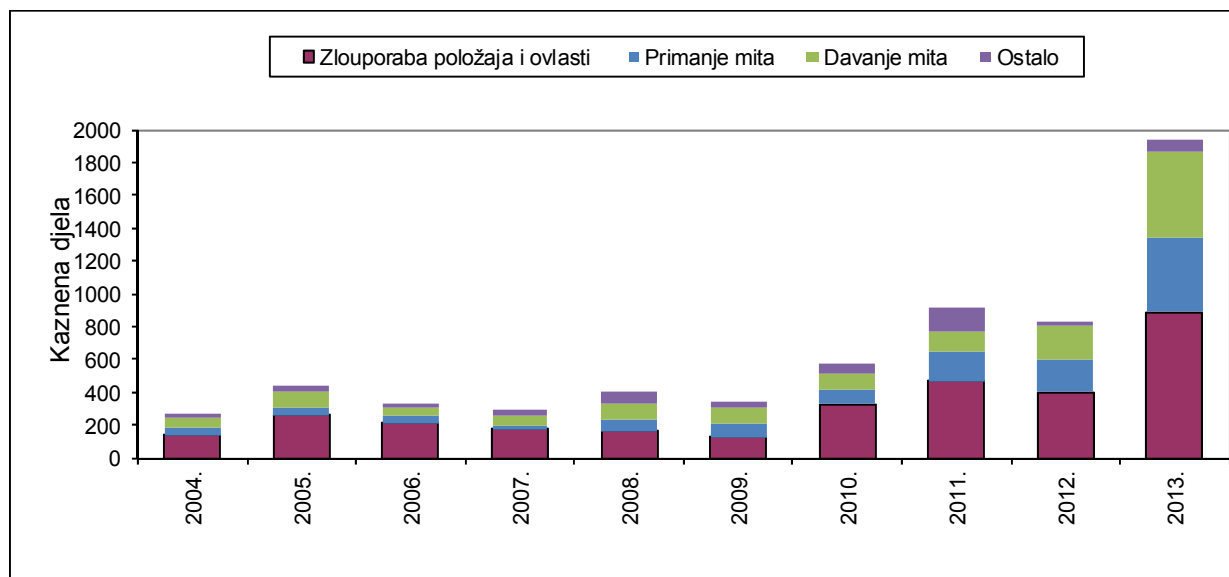
Kaznena djela ratnih zločina, terorizma i ekstremnog nasilja



Korupcijska kaznena djela

Korupcijska kaznena djela	2004.	2005.	2006.	2007.	2008.	2009.	2010.	2011.	2012.	2013.	Prosjek
Ukupno	266	442	336	296	398	339	570	911	825	1.940	632
Zlouporaba položaja i ovlasti	139	259	211	175	161	126	327	468	402	890	316
Primanje mita	45	51	43	27	77	83	90	182	196	455	125
Davanje mita	63	88	50	53	94	93	101	119	203	522	139
Ostalo	19	44	32	41	66	37	52	142	24	73	53

Korupcijska kaznena djela

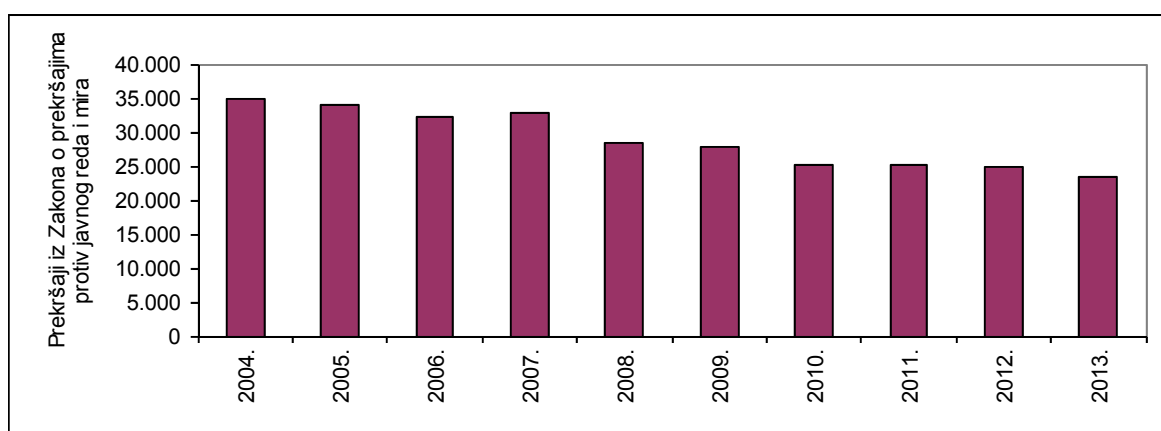


3. JAVNI RED

Prekršaji iz Zakona o prekršajima protiv javnog reda i mira

Vrsta prekršaja - JRM	2004.	2005.	2006.	2007.	2008.	2009.	2010.	2011.	2012.	2013.	Prosjek
Ukupno - Zakon o prek. protiv javnog reda	34.784	34.071	32.183	32.835	28.462	27.902	25.209	25.285	24.750	23.491	28.897
Drsko ponašanje	3.841	4.094	4.280	4.759	4.686	4.592	3.673	3.452	3.032	2.760	3.917
Odavanje skitnji i prosjačenj	788	780	907	855	528	645	922	959	848	1.227	846
Odavanje prostituciji	336	331	225	159	170	199	180	190	289	263	234
Tučnjava	8.567	7.943	7.200	7.256	6.708	6.407	5.647	5.561	5.524	4.715	6.553
Neovlašteno pucanje	219	186	212	198	183	159	89	76	96	74	149
Držanje životinja bez nadzor	1.015	1.067	1.208	1.187	1.035	1.136	1.144	1.138	1.277	1.326	1.153

Prekršaji iz Zakona o prekršajima protiv javnog reda i mira



Asistencije

Asistencije		2004.	2005.	2006.	2007.	2008.	2009.	2011.	2012.	2013.	Prosjek
Izvršeno		3.971	4.065	3.879	4.047	3.591	3.423	2.895	2.960	3.190	3.696
Broj slučaja pružanja otpora		36	62	46	64	53	51	56	71	83	53
Sredstva prisile	ukupno	57	92	71	94	79	78	78	107	128	78
	opravdana	57	92	71	94	77	78	75	102	122	78
	neopravdana					1		3	5		1

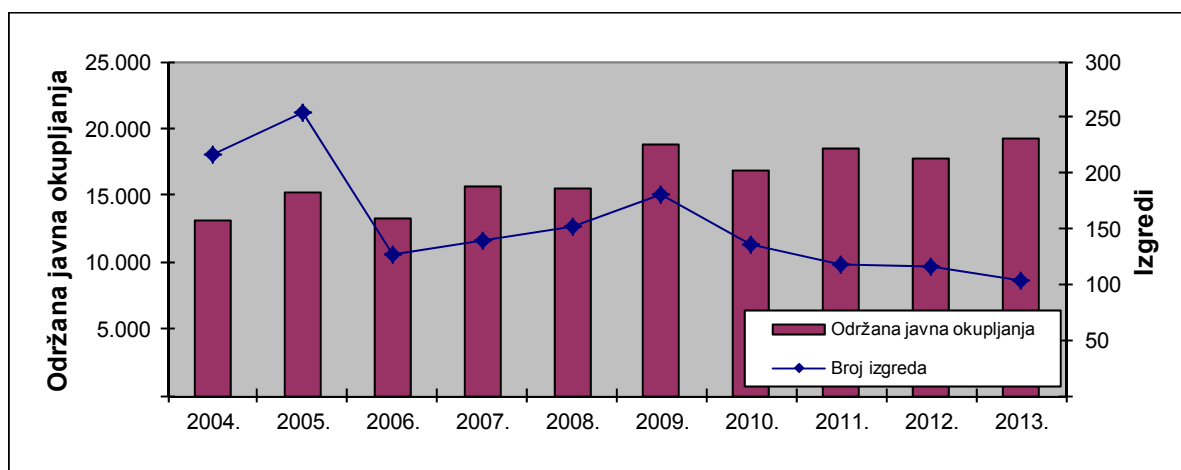
Asistencije



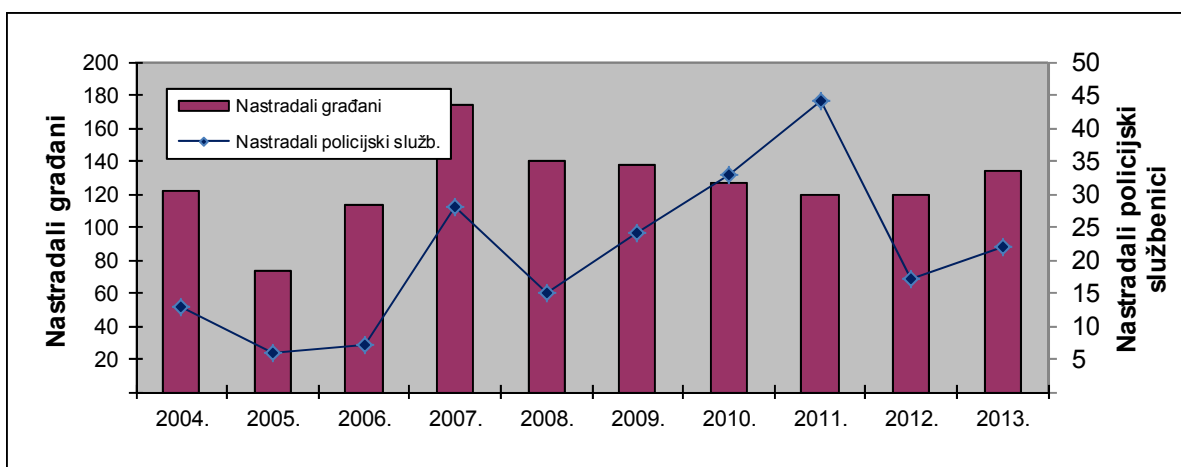
Javna okupljanja

Javna okupljanja		Javna okupljanja										
		2004.	2005.	2006.	2007.	2008.	2009.	2010.	2011.	2012.	2013.	Prosjek
Održana		13.112	15.250	13.212	15.709	15.458	18.772	16.783	18.515	17.685	19.275	16.377
Zabranjena		8	20	66	9	3	10	4	12	9	1	14
Broj izgreda		217	255	127	139	151	180	135	118	116	104	154
Sredstva prisile		53	67	48	67	61	76	62	62	63	68	63
Broj građana	lakše ozlijeđenih	108	71	109	158	130	124	115	110	111	125	116
	teže ozlijeđenih	14	2	4	15	10	13	12	9	8	9	10
	smrt				1					1		
Ozlijeđeni polic. sl.	lakše ozlijeđenih	13	6	7	26	15	23	32	43	16	21	20
	teže ozlijeđenih				2		1	1	1	1	1	1
	smrt											

Javna okupljanja i izgredi



Nastradale osobe na javnim okupljanjima

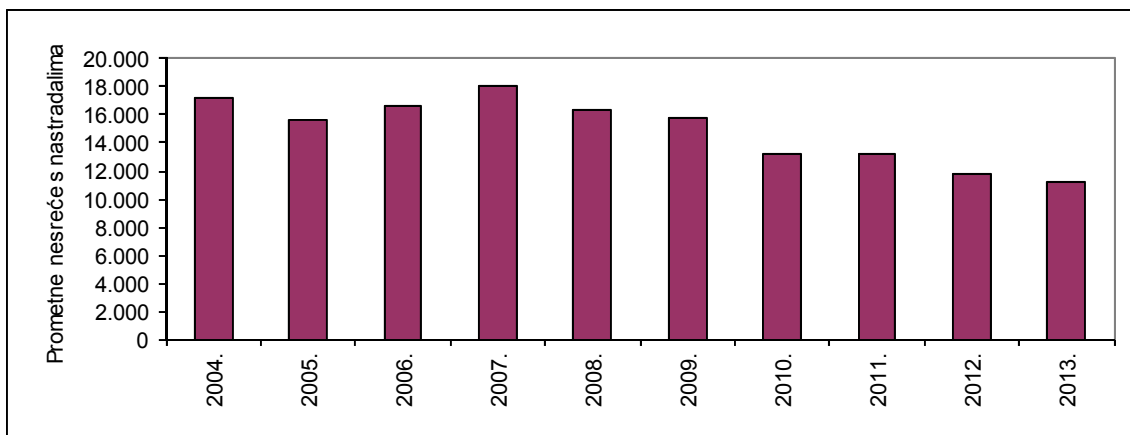


4. SIGURNOST PROMETA NA CESTAMA

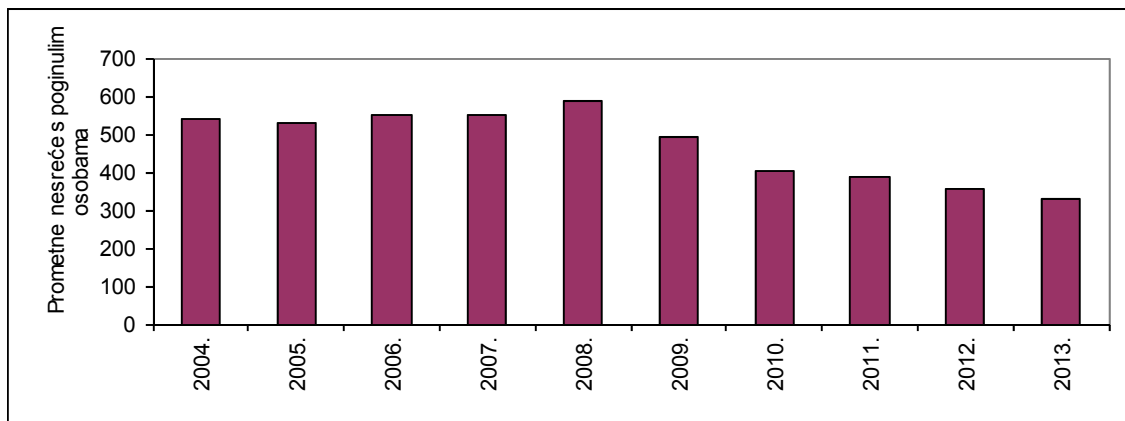
Prometne nesreće

Prometne nesreće	2004.	2005.	2006.	2007.	2008.	2009.	2010.	2011.	2012.	2013.	Prosjek
Ukupno	76.540	58.132	58.283	61.020	53.496	50.388	44.394	42.443	37.065	34.021	51.578
s nastradalim osobama	17.140	15.679	16.706	18.029	16.283	15.730	13.272	13.228	11.773	11.225	14.907
s poginulim osobama	540	530	551	548	585	493	402	385	355	328	472
s ozlijeđenim osobama	16.600	15.149	16.155	17.481	15.698	15.237	12.870	12.843	11.418	10.897	14.435

Prometne nesreće s nastradalim osobama



Prometne nesreće s poginulim osobama



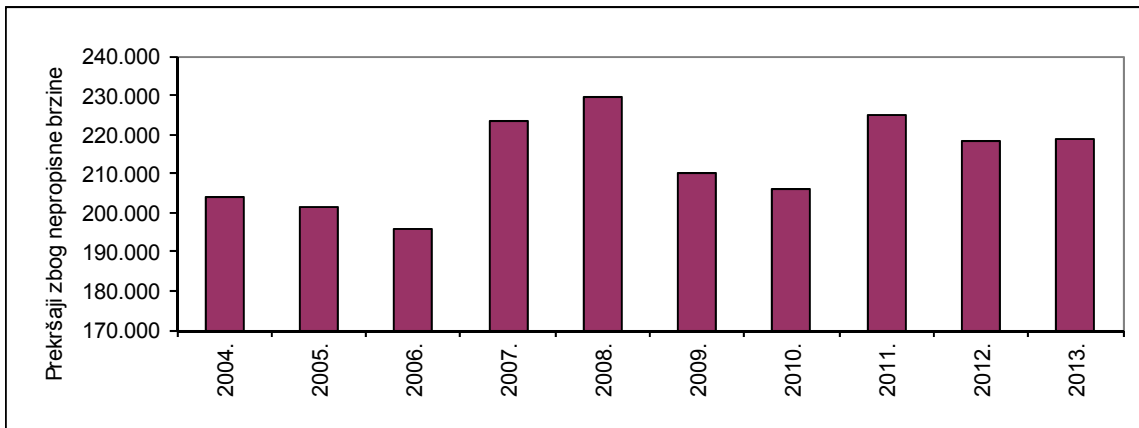
Nastradali sudionici u prometnim nesrećama

Nastradale osobe	2004.	2005.	2006.	2007.	2008.	2009.	2010.	2011.	2012.	2013.	Prosjek
Ukupno	24.879	22.370	23.750	25.711	23.059	22.471	18.759	18.483	16.403	15.642	21.153
Poginule	608	597	614	619	664	548	426	418	393	368	526
Teško ozlijeđene	4395	4178	4308	4544	4.029	3.905	3.182	3.409	3.049	2.831	3.783
Lakše ozlijeđene	19876	17595	18828	20548	18.366	18.018	15.151	14.656	12.961	12.443	16.844

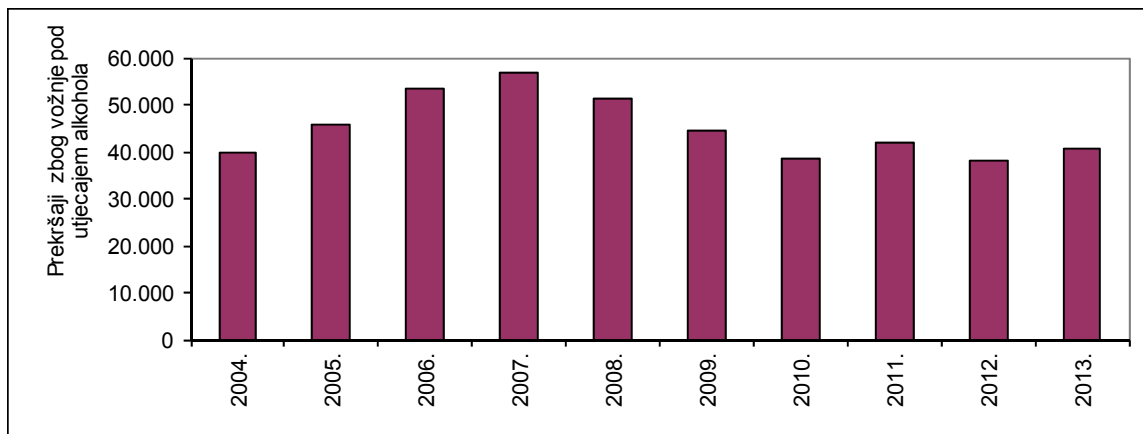
Prekršaji utvrđeni nadzorom prometa

Prekršaji u prometu	2004.	2005.	2006.	2007.	2008.	2009.	2010.	2011.	2012.	2013.	Prosjek
Ukupno	1.037.581	926.491	878.170	932.853	860.663	789.323	736.273	769.721	731.239	732.475	839.479
Nepropisna brzina	203.880	201.462	196.025	223.643	229.734	210.146	206.060	224.883	218.478	218.552	213.286
Alkoholiziranost vozača	39.871	45.550	53.463	56.709	51.241	44.296	38.363	41.750	40.728	41.477	45.345

Prekršaji zbog nepropisne brzine



Prekršaji zbog vožnje pod utjecajem alkohola

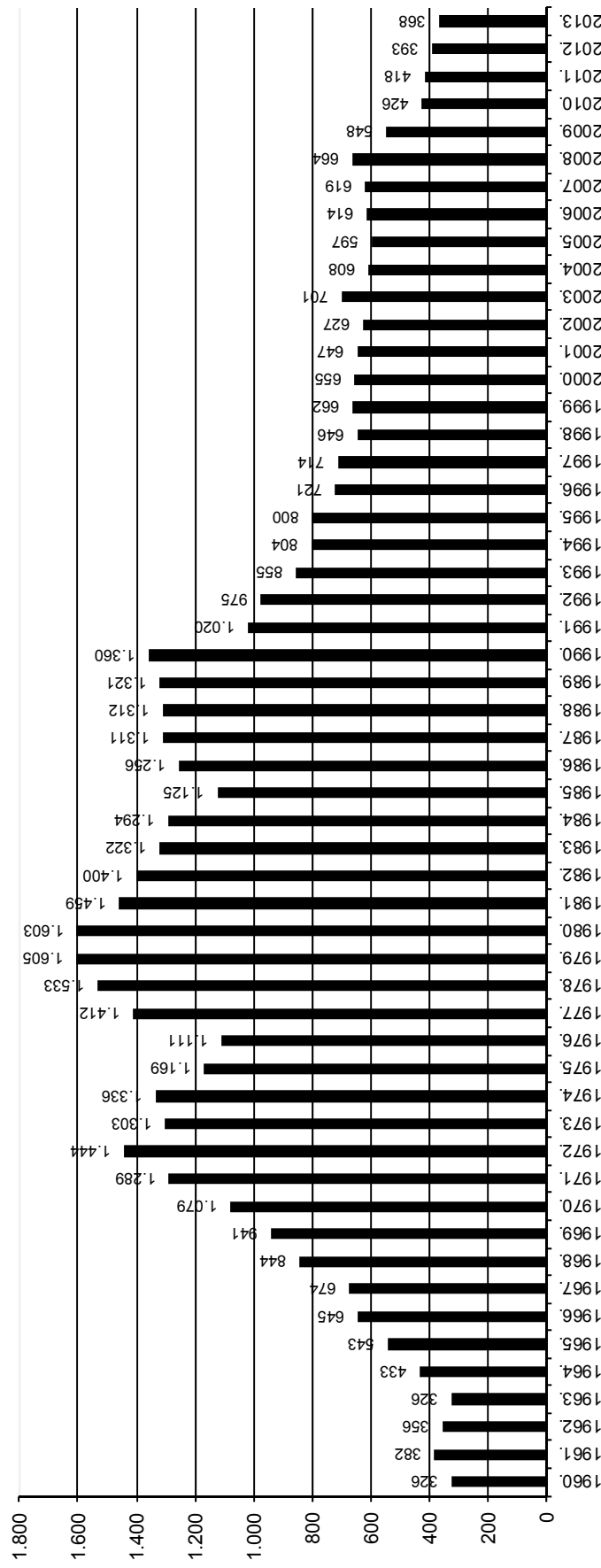


Pregled osnovnih pokazatelja sigurnosti cestovnog prometa 2004. – 2013.

Osnovni pokazatelji	Godina												Prosjek
	2004.	2005.	2006.	2007.	2008.	2009.	2010.	2011.	2012.	2013.			
	Prometne nesreće	76.540	58.132	58.283	61.020	53.496	50.388	44.394	42.443	37.065	34.021	51.578	
Verižni indeks	83,1	75,9	100,3	104,7	87,7	94,2	88,1	95,6	87,3	91,8			
s nastradalim osobama:	17.140	15.679	16.706	18.029	16.283	15.730	13.272	13.228	11.773	11.225	14.907		
s poginulim osobama	540	530	551	548	585	493	402	385	355	328	472		
s ozlijeđenim osobama	16.600	15.149	16.155	17.481	15.698	15.237	12.870	12.843	11.418	10.897	14.435		
s materijalnom štetom	59.400	42.453	41.577	42.991	37.213	34.658	31.122	29.215	25.292	22.796	36.672		
Nastradale osobe	24.879	22.370	23.750	25.711	23.059	22.471	18.759	18.483	16.403	15.642	21.153		
Verižni indeks	92,6	89,9	106,2	108,3	89,7	97,5	83,5	98,5	88,7	95,4			
poginule	608	597	614	619	664	548	426	418	393	368	526		
teško ozlijeđene	4.395	4.178	4.308	4.544	4.029	3.905	3.182	3.409	3.049	2.831	3.783		
lakše ozlijeđene	19.876	17.595	18.828	20.548	18.366	18.018	15.151	14.656	12.961	12.443	16.844		
Prekr. utvr. nadzor. prom. za koje je	1.037.581	926.491	878.170	932.853	860.663	789.323	736.273	769.721	731.239	732.475	839.479		
Verižni indeks	106,2	89,3	94,8	106,2	92,3	91,7	93,3	104,5	95,0	100,2			
izrečeno upozorenje	2.333	48.878	53.403	55.967	62.016	128.660	151.571	162.079	157.227	170.235	99.237		
novčana kazna na mjestu prekršaja	342.718	165.668	141.822	169.764	180.513	123.924	104.284	105.803	102.822	173.980	161.130		
izdan prekršajni nalog	241.480	285.494	260.878	263.695	249.792	216.275	200.665	219.595	199.806	131.720	226.940		
sastavljeno izvješće o prekršaju	451.050	426.451	422.067	443.427	368.342	320.464	279.753	282.244	271.384	256.540	352.172		
Vozači s negativ. bod. dana 31.12.	185.434	184.082	191.901	159.153	142.797	110.109	104.298	111.853	111.470	108.755	140.985		

Poginule osobe u prometnim nesrećama od 1960. – 2013.

U prometnim nesrećama od 1960. do 2013. poginulo je 48.596 osoba

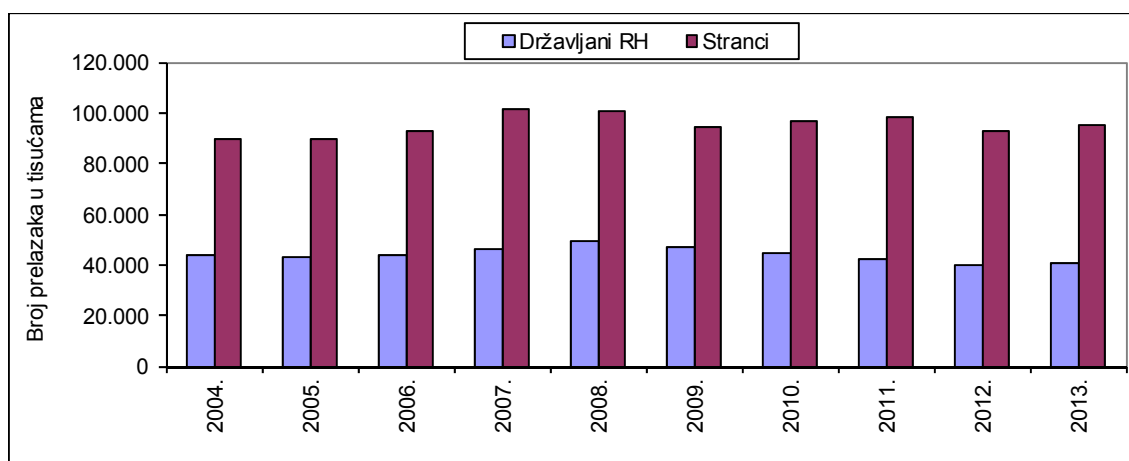


5. SIGURNOST NA DRŽAVNOJ GRANICI

Prelasci državne granice (u tisućama)

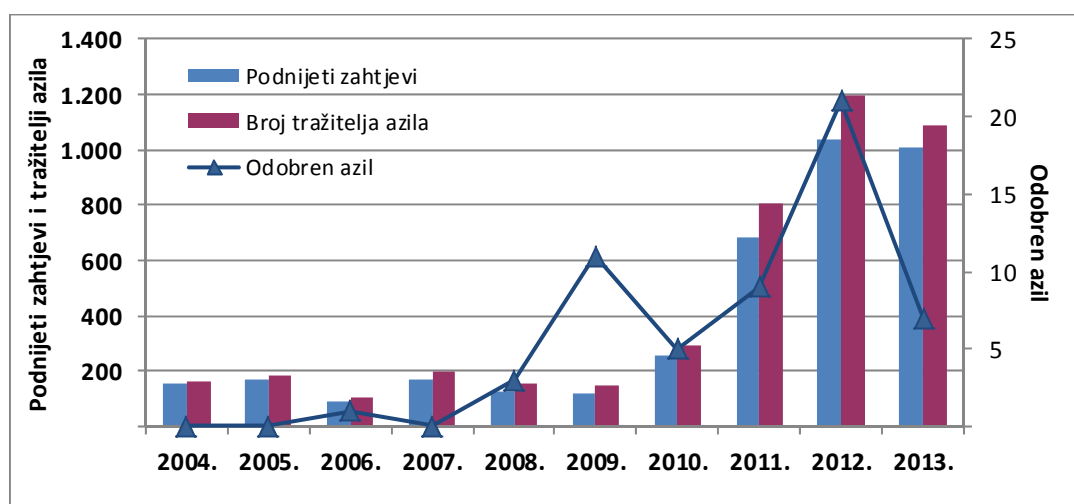
Prelasci državne granice	2004.	2005.	2006.	2007.	2008.	2009.	2010.	2011.	2012.	2013.	Prosjek
Državljeni RH	43.672	42.702	44.025	46.332	49.122	46.889	44.850	42.242	39.588	41.014	44.044
Stranci	89.505	89.457	92.679	101.128	100.688	94.495	96.320	98.035	92.398	95.333	95.004
Ukupno	133.177	132.159	136.705	147.460	149.810	141.384	141.170	140.277	131.986	136.347	139.047
Nezakoniti prelasci (slučajevi)	1.838	1.848	1.903	1.580	1.127	996	1.186	1.333	1.569	1.378	1.476

Kretanje putnika u tisućama



6. ZAHTJEVI ZA DODJELU AZILA I TRAŽITELJI AZILA

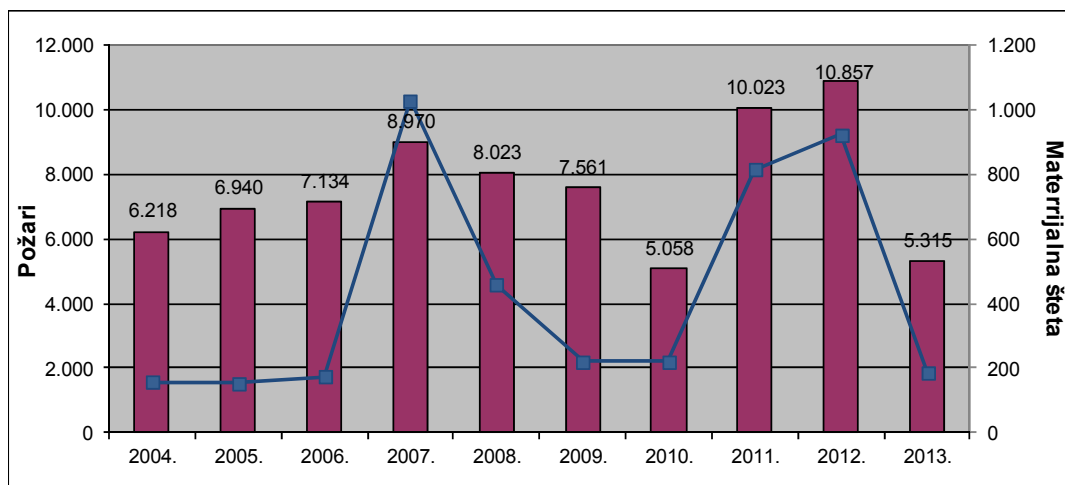
	2004.	2005.	2006.	2007.	2008.	2009.	2010.	2011.	2012.	2013.	Prosjek
Podnijeti zahtjevi	152	171	88	170	126	120	259	686	1.036	1.006	381
Broj tražitelja azila	161	186	105	198	154	148	290	807	1.195	1.089	433
Odobren azil			1		3	11	5	9	21	7	6
Supsidijarna zaštita					3	2	9	4	14	18	5



7. POŽARI I EKSPLOZIJE GDJE JE POLICIJA OBAVILA OČEVID

Požari i eksplozije	2004.	2005.	2006.	2007.	2008.	2009.	2010.	2011.	2012.	2013.	Prosjek
Požari i eksplozije	6.218	6.940	7.134	8.970	8.023	7.561	5.058	10.023	10.857	5.315	7.610
Smrtno stradali	45	35	34	53	39	30	26	51	38	22	37
Teško ozlijeđeni	31	25	22	37	35	33	30	34	44		32
Lakše ozlijeđene	122	98	89	59	80	78	69	80	104		87
Materijalna šteta ('000.000)	156	154	173	1.027	456	219	220	814	922	182	432

Požari i eksplozije

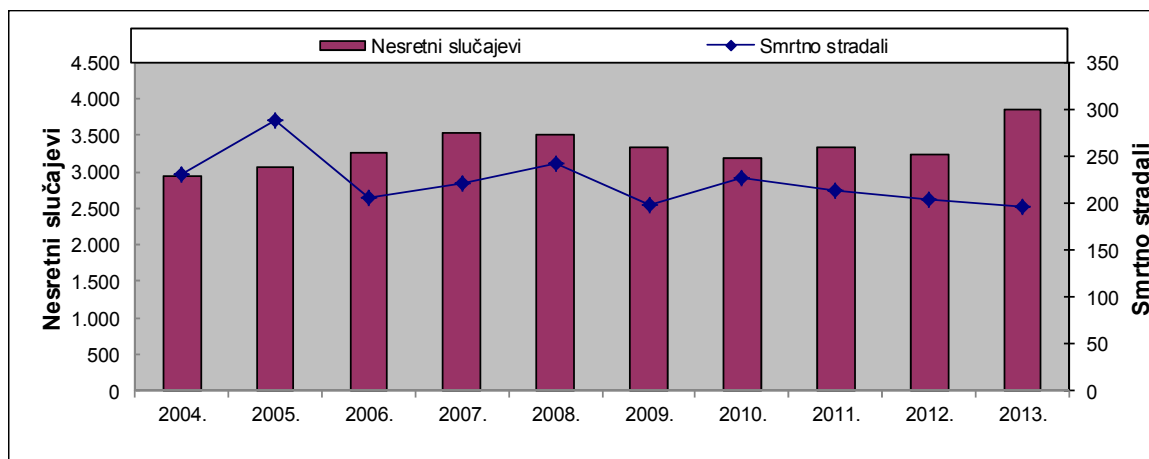


8. NESRETNI SLUČAJEVI I SAMOUBOJSTVA

Nesretni slučajevi

Nesretni slučajevi	2004.	2005.	2006.	2007.	2008.	2009.	2010.	2011.	2012.	2013.	Prosjek
Nesreće na radu	832	834	965	1.079	1.059	915	824	849	739	912	901
Samoranjanja	52	64	38	35	44	44	37	36	30	23	40
Padovi	304	311	379	459	446	443	435	495	379	493	414
Utapanja	57	77	57	98	94	86	88	82	85	79	80
Nestanci osoba	1.559	1.619	1.702	1.771	1.753	1.733	1.704	1.774	1.928	2.192	1.774
Ostali nesretni slučajevi	134	156	113	86	104	106	103	105	83	157	115
Ukupno	2.938	3.061	3.254	3.528	3.500	3.327	3.191	3.341	3.244	3.856	3.324

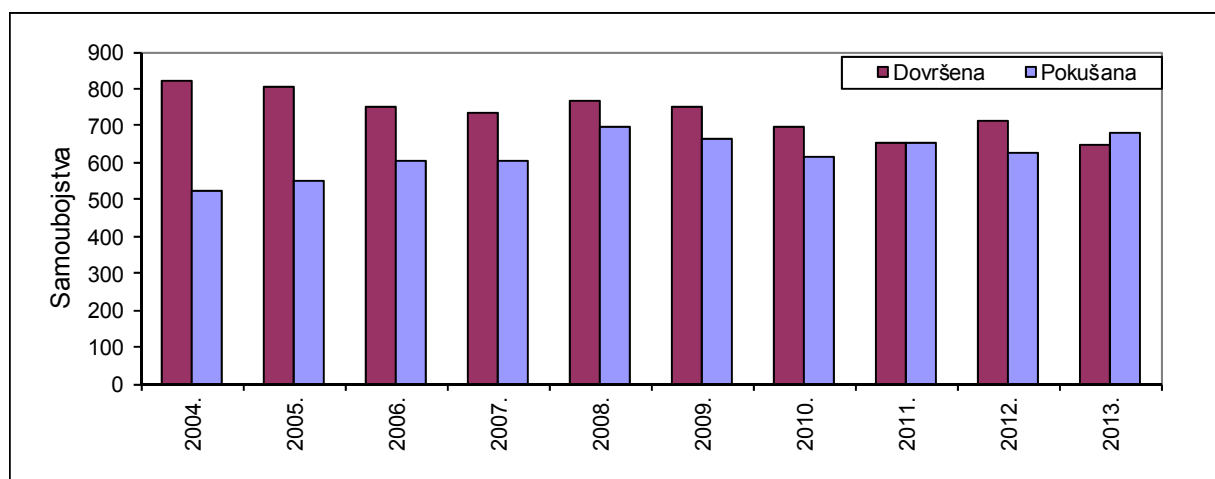
Smrtno stradali u nesretnim slučajevima



Samoubojstva

Samoubojstva	2004.	2005.	2006.	2007.	2008.	2009.	2010.	2011.	2012.	2013.	Prosjek
Dovršena	820	805	753	732	766	749	698	656	714	646	734
Pokušana	523	553	603	604	699	665	615	653	628	680	622

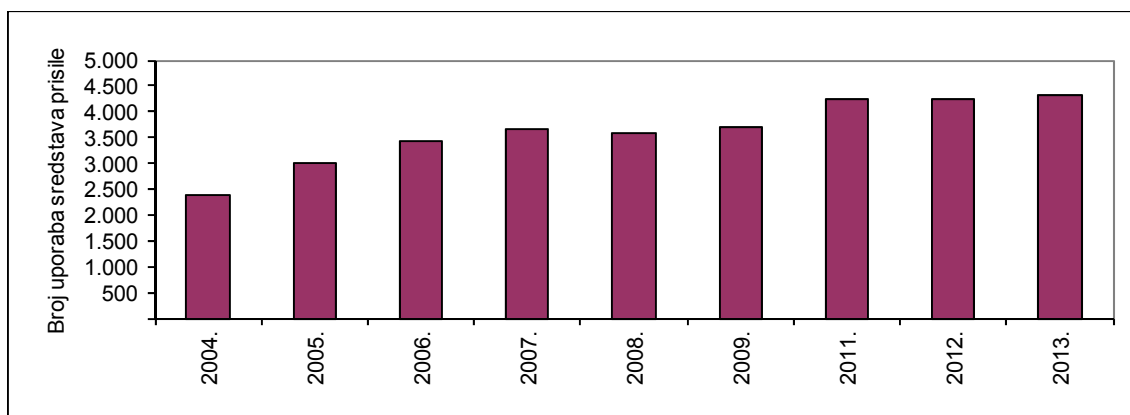
Samoubojstva



9. UPORABA SREDSTAVA PRISILE

Uporaba sredstava prisile		2004.	2005.	2006.	2007.	2008.	2009.	2011.	2012.	2013.	Prosjek
Ukupno		2.386	2.989	3.426	3.677	3.604	3.684	4.251	4.226	4.310	3.431
Ozlijeđeni građani	lako	408	460	483	493	502	515	588	612	523	493
	teško	7	13	8	15	9	9	15	15	9	11
	smrt		2		1	1	3				1

Uporaba sredstava prisile



10. NAPADI NA POLICIJSKE SLUŽBENIKE

Napadi na policijske službenike		2004.	2005.	2006.	2007.	2008.	2009.	2011.	2012.	2013.	Prosjek
Broj napada		224	293	313	283	248	275	214	176	170	264
Nastradali policijski službenici	smrt		2			1	1			1	1
	teška tjel. ozljeda	6	8	7	9	4	8	1	1	4	6
	lakša tjel. ozljeda	158	189	205	174	156	189	180	133	120	179

Napadi na policijske službenike

