



**HRVATSKI SABOR**

KLASA: 021-12/13-09/64

URBROJ: 65-13-02

Zagreb, 30. prosinca 2013.

**ZASTUPNICAMA I ZASTUPNICIMA  
HRVATSKOGA SABORA**

**PREDSJEDNICAMA I PREDSJEDNICIMA  
RADNIH TIJELA**

Na temelju članka 33. stavka 1. podstavka 3. Poslovnika Hrvatskoga sabora u prilogu upućujem *Izvešće o poslovanju HRT-a za 2012. godinu*, koje je predsjedniku Hrvatskoga sabora sukladno odredbi članka 19.a stavka 6. Zakona o Hrvatskoj radioteleviziji ("Narodne novine", broj 137/10 i 76/12) dostavio Glavni ravnatelj Hrvatske radiotelevizije, aktom od 18. prosinca 2013. godine.

**PREDSJEDNIK**

Josip Leko

HRVATSKA RADIOTELEVIZIJA  
*Glavni ravnatelj*

Priloga: 19-12-2013		
Klasifikacijski broj	Org. jed.	
021-12/13-09/64	65	
Hrvatski broj	Pril.	V. I.
38201-13-01	4	-

UR. BROJ: 01-13/1088  
Zagreb, 18. prosinca 2013. godine

HRVATSKI SABOR  
gospodin **Josip Leko**  
Predsjednik Hrvatskog sabora

**Predmet: dostava Izvješća o poslovanju HRT-a za 2012. godinu**

U privitku dostavljamo:

1. Izvješće o poslovanju HRT-a za 2012. godinu,
2. Izvješće Državnog ureda za reviziju o obavljenoj financijskoj reviziji javne ustanove Hrvatska radiotelevizija za 2012. godinu,
3. Izvješće neovisnog revizora financijskih izvještaja Hrvatske radiotelevizije za 2012. godinu (BDO Croatia d.o.o.).

Iako su u Izvješću Državnog ureda za reviziju, str. 32 i 33, detaljno iskazani članovi Ravnateljstva (Uprave) i Nadzornog odbora HRT-a tijekom 2012. godine, dostavljamo vam i poseban prilog – Upravljačka tijela HRT-a u 2012. godine. U istome dajemo i pregled dnevnih redova održanih 40. sjednica Uprave HRT-a u razdoblju od 17. siječnja 2012. do 29. lipnja 2012. godine.

Nadzorni odbor HRT-a je na svojoj 15. sjednici održanoj 21. listopada 2013. godine:

- prihvatio Godišnje financijsko izvješće HRT-a za 2012. godinu nakon provedene revizije od strane neovisnog revizora BDO Croatia d.o.o.,
- primio na znanje Izvješće Državnog ureda za reviziju HRT-a za 2012. godinu.

GLAVNI RAVNATELJ HRT-a

  
Goran Radman

DOSTAVLJENO:

- MINISTARSTVO KULTURE- gospođa Andrea Zlatar Violačić, ministrica



**IZVJEŠĆE O POSLOVANJU HRT-a  
ZA 2012. GODINU**

Zagreb, 25. travnja 2013. godine

## SADRŽAJ

1. POSLOVANJE HRT-a u 2012. godini.....	1
2. PROVEDBA PROGRAMSKOG USMJERENJA, PROIZVODNJE I EMITIRANJA PROGRAMA.....	2
2.1. HRVATSKI RADIO .....	2
2.1.2. Proizvodnja i emitiranje programa HRA .....	4
2.2. HRVATSKA TELEVIZIJA.....	5
2.2.1. Emitiranje programa .....	7
2.2.2. Proizvodnja i nabava programa.....	7
2.2.3. Koprodukcije u 2012. ....	8
2.3. GLAZBENA PROIZVODNJA.....	9
2.3.1. Proizvodnja GP HRT.....	12
3. FINANCIJSKI POKAZATELJI .....	13
3.1. RAČUN DOBITI I GUBITKA .....	13
3.1.1. Struktura prihoda .....	14
3.1.2. Struktura rashoda .....	16
3.2. BILANCA NA DAN 31.12.2012.....	17
3.2.1. Likvidnost .....	18
3.2.2. Struktura potraživanja od kupaca sa 31.12.2012.....	20
3.2.3. Pregled najvećih kupaca sa 31. 12. 2012.....	21
3.2.4. Pregled najvećih dobavljača sa 31. 12. 2012. ....	21
3.2.5. Obveze za kredite.....	22
3.3. NOVČANI TIJEK (indirektnom metodom) za razdoblje 1. 1. 2012. do 31.12.2012. ....	23
PRILOG – 1 .....	24
PLAN PRIHODA I RASHODA HRT-a PO MJESECIMA .....	25
PRILOG - 2.....	27
PREGLED PLANIRANIH I OSTVARENIH RASHODA PO USTROJBENIM JEDINICAMA HRT-a ZA 2011. I 2012. GODINU .....	28
PRILOG - 3.....	29
BILJEŠKE UZ TEMELJNA FINANCIJSKA IZVJEŠĆA .....	30



## 1. POSLOVANJE HRT-a u 2012. godini

Programske zadaće i poslovni planovi HRT-a u 2012. godini provodili su se u otežanim okolnostima zbog velikih regulatornih i čestih upravnih promjena te produbljenja gospodarske krize.

U srpnju 2012. stupile su na snagu izmjene i dopune Zakona o HRT-u. Na temelju novog Zakona, a na prijedlog Odbora za informiranje, informatizaciju i medije, Sabor RH razriješio je dotadašnju Upravu HRT-a, imenovao vršitelja dužnosti glavnog ravnatelja te raspisao natječaj za izbor glavnog ravnatelja te članova Nadzornog odbora i Programskog vijeća HRT-a. Novi glavni ravnatelj i Programsko vijeće preuzeli su dužnost u studenome, a Nadzorni odbor u prosincu 2012. godine.

Programski su 2012. godinu obilježili veliki i uspješno odrađeni projekti Ljetnih Olimpijskih igara i Europskoga nogometnog prvenstva. Usprkos ukupno nepovoljnim uvjetima, nastojanje da se unaprijedi obujam i kvaliteta proizvedenog i emitiranog programa došlo je do izražaja u drugoj polovici godine kada su napravljene veće promjene u programskim shemama, uveden niz novih radijskih i televizijskih emisija te uspješno ostvaren veći broj produkcijskih projekata. Započelo je emitiranje novih specijaliziranih televizijskih kanala – HRT3 od 15. rujna, a HRT4 od 24. prosinca. Glazbena proizvodnja HRT-a uspješno je ostvarila svoju koncertnu i produkcijsku sezonu. Osvremenjen je i redizajniran HRT portal i pokrenute nove internetske stranice [www.hrt.hr](http://www.hrt.hr).

Iako su u 2012. godini postojali zakonski uvjeti za podizanje pristojbe na 82 kn, na temelju čega je bivša uprava i planirala ukupne prihode na razini 1 202 mil. kn, Vlada RH je odlučila da iznos pristojbe ostaje na 80 kn. Unatoč istoj pristojbi kao i u 2011. godini, prihodi od pristojbe povećani su u 2012. godini za 13 mil. kn te su iznosili 1.181 mil. kn.

Komercijalni prihodi pali su za 16,7% u odnosu na 2011. godinu, kako zbog smanjenja minuta raspoloživih za oglašavanje u udarnom terminu, tako i zbog osjetnog smanjenja budžeta glavnih klijenata s obzirom na gospodarsku krizu.

U 2011. godini primijenilo se načelo opreznosti, te nisu prihodovane fakture OIV-a koje je HRT osporavao zbog razlike u cijeni koja je fakturirana za digitalno emitiranje i cijene definirane HAKOM-ovim natječajem. Potkraj 2012. godine potpisana je nagodba s OIV-om na temelju koje je prihodovan osporavani iznos, ali su s druge strane na rashodovnu stranu knjiženi nagodbom definirani troškovi, te je neto efekt nagodbe 12 mil. kn prihoda u 2012. godini. Financijski prihodi također su pozitivno utjecali na ukupnu razinu prihoda zbog pojačane naplate kamata po ovrhama za RTV pristojbu.

S rashodovne strane, povećani su troškovi proizvodnje programa u odnosu na 2011. godinu zbog sportskih događaja, no znatno su smanjeni troškovi zakupa veza (OIV) zbog zaključenja novog ugovora i redefiniranja cijena.

Trošak osoblja nije smanjen kako je planirala stara Uprava (linearno 10%), ali je zbog regresa koji je isplaćen samo u neoporezivom dijelu ipak manji nego u 2011. godini.

Poslovni rezultat umanjen je i zbog vrijednosnog usklađenja (9 mil. kn) udjela u tvrtki kćeri Orfej d.o.o., za koju nije uspješno proveden stečajni plan.

Tijekom 2012. godine pokrenuti su pregovori s Poreznom upravom o rješavanju velikog poreznog duga koji se kumulirao u razdoblju od 2002. do 2008. godine

Sva navedena kretanja utjecala su na to da HRT posluje s gubitkom od 28 mil. kn u 2012. godini.

## 2. PROVEDBA PROGRAMSKOG USMJERENJA, PROIZVODNJE I EMITIRANJA PROGRAMA

### 2.1. HRVATSKI RADIO

Do ljeta 2012. godine Hrvatski radio emitirao je program u skladu s programskom shemom i orijentacijom iz 2011. godine. U srpnju 2012. Hrvatski sabor donio je Zakon o izmjenama i dopunama Zakona o HRT-u. Prijelaznim odredbama tog zakona (članak 22.) određeno je da mandati ravnatelja i glavnog urednika Hrvatskoga radija prestaju i da se na njihovo mjesto imenuju vršitelji dužnosti na rok ne dulji od šest mjeseci. U srpnju 2012. godine v.d. vodstvo Hrvatskoga radija krenulo je u potpunu promjenu sheme emitiranja Prvog i Dugog programa te u djelomičnu promjenu sheme emitiranja Trećeg programa.

**Prvi program** do te promjene sheme bio je definiran kao informativni program s udjelima obrazovnog, dječjeg, sportskog, i dokumentarnog programa. S promjenom sheme taj je program određen kao nacionalni govorni program čiju okosnicu čine vijesti i druge informativne emisije, ali i drugi govorni sadržaji u kojima su povećani udjeli kulture, znanosti, obrazovnog i dječjeg programa. Jutarnji program doživio je temeljite promjene i pretvoren je u vođeni program uživo u kojemu dominiraju javni sadržaji. Temelj tog projekta je mozaični program Ujutro prvi koji se emitira od 05.55 do 10.00. Ujutro prvi zamišljen je kao mozaični program koji treba pružiti javne sadržaje, informirati, obrazovati i zabaviti. Ujutro prvi čine emisije Informativnog i Obrazovnog programa; pored starih emisija uklopljenih u taj program poput U mreži prvog tu su još i ove emisije: Imam ideju, Cijena prava sitnica, U raljama administracije, Obiteljski portret, Isti i različiti, Na njima svijet ostaje, Lijepa naša, Civilno društvo, Šetnja globusom, Dossier Europa, Učim cijeli život, Nisi sam, Izaberi zdravlje. Pokrenuta je i nova emisija Oporbeni zarez. Obrazovni i dječji program uveo je ove nove emisije u shemu Prvog programa: Umijeće odrastanja, Minijature za radoznale, Put pod noge. Pored novih emisija znatno je izmijenjena shema emitiranja: tako je Dječji program dobio novi termin emitiranja od 19.30 do 20.00. Dijelovi programa koji su popunjavani tzv. play listama zamijenjeni su glazbenim urednicima koji su ponovo počeli sudjelovati u stvaranju programa ili glazbenim autorskim emisijama. Od novih emisija Glazbenog programa na Prvom programu treba istaknuti U dosluhu, glazbeno-informativni magazin uživo, izmjene voditelja emisije Po vašem izboru, novu emisiju Oda-birano koju čine odabrani glazbeni dokumentarci vlastite produkcije, adaptacije inozemnih dokumentaraca te razgovori s glazbenicima i glazbeno-dokumentarne priče. Od novih emisija Glazbenog programa na Prvom tu su još Pušlek, Glazbom oko svijeta, Antologija hrvatske pop i rock-glazbe, Mali duhovni koncert, Noćna projekcija, Glazba iz snova, Klasika i oko nje, Jazzalela te Ispod plahtice, noćni glazbeni program. Dramski program je za Prvi program pokrenuo novi projekt Male forme. Redakcija za kulturu i znanost Informativnog programa dobila je još jedan polusatni termin za specijalizirane emisije iz kulture: Iskustvo prostora, Kronotonika, Glazbeno bilo, Diskografija i Slobodni stil. U suradnji s radijskom Arhivom ostvaruje se iznimno zanimljiva emisija Zaboravljeni glasovi u kojoj se podsjećamo na povijest radijskoga etera.

**Drugi program** je do promjene sheme bio definiran kao "radio u pokretu" i kao zabavni program s udjelima sporta, glazbe, informativnog i dokumentarnog programa. Promjenom sheme Drugi program postao je odgovorna jedinstvena programska jedinica stvorena izmjenama Pravilnika o unutarnjem ustroju, te se okrenuo mlađem slušateljstvu. Njegovu okosnicu trebaju činiti glazba i govorni sadržaji (intervjui, vođeni program uživo, reportaže i autorske emisije koje prate dnevne događaje i politiku, ali i zabavu, sport, kulturu i znanost). Na Drugom programu pokrenute su ove nove emisije: Aftershock, Avantura promjene, Drugi ponedjeljak, Europska avenija br. 1., Glazba do kraja svijeta, Gost urednik (gosti urednici su: Sanja Lovrenčić, Mima Simić, Ružica Šimunović, Vilim Matula, Silvija Šeparović i Igor Lasić),



Hodam! Voziš! Plovi!, Jazz izdanje subotom, Kraj beskraj, Membrana, Nešto između, Noćni capriccio, Glazbeni megaherc, Otisci, Priroda i društvo, Radijska kuhinja, U dobroj formi, U pola dva, glazbene minute, Vijesti iz kulture, Za ljude.

**Treći program** je do promjene sheme bio definiran kao kulturni, znanstveni, umjetnički, dokumentarni i kulturno-umjetnički program. Nakon promjene sheme Treći program zadržao je obilježja govorno-glazbenog programa u kojemu glazbenu okosnicu čine ozbiljna, suvremena glazba, jazz i alternativna glazba te govorne emisije (eseji, kritike, rasprave, intervjui koji pokrivaju društvene, humanističke i prirodne znanosti, kulturu i umjetnost te društvene događaje i fenomene). Govorni dio proširen je emisijama Praskozor, Lica okolice, Estetika svakodnevice, Na kraju tjedna, Iskustvo prostora. Važan dio Trećeg programa čine i igrane i dokumentarne radiodrame. U sklopu Trećeg programa Dramski program dobio je novi termin od 14 do 15 sati od ponedjeljka do četvrtka u kojem se emitiraju: Portret umjetnika u drami, Dokumentarna radiodrama, Iz arhive dramskog programa, Dramski četvrtak. U sklopu glazbenoga dijela programa uvedene su ove nove emisije: Europske starine, Paviljon glazbala, Hrvatski etno, Barokni sat, Pjesma u pjesmi, Treće uho, Služavka gospodarica, Americana, Protupomak, Jazz do ponoći, Eclectica, Mixtape, Iz ranih opusa, Suglasja, Hrvatski glazbeni abecedarij, Acta musicologica, U susret jubileju. Glazbeni program ostvario je niz izravnih prijenosa iznimno važnih koncerata i opera održavanih u Hrvatskoj i slavnim koncertnim i opernim kućama svijeta.

Od važnih projekata i događaja koje je ostvario Hrvatski radio treba istaknuti praćenje i prijenose s Olimpijskih igara u Londonu te Europskog prvenstva u nogometu u Poljskoj i Ukrajini.

**Regionalne radiopostaje** nisu bile obuhvaćene ovom promjenom sheme, ali one su nastavile s doradom svojih govorno-glazbenih sadržaja i jačanjem svoje uloge važnih regionalnih i gradskih radiopostaja. Regionalna postaja Sljeme uvela je neke inovacije u svoju shemu i na razini govornog i na razini glazbenoga dijela programa. U organizaciji Glazbenog programa pokrenut je projekt Mimo, zamišljen kao ciklus koncerata u dvorani Gorgona (MSU) koji će se izravno prenositi na Radio Sljemenu. U projektu Mimo predstavlja se kvalitetna i autentična domaća neovisna glazba koja nije dovoljno zastupljena u javnosti. Prva sezona obuhvatit će organizaciju osam koncerata u proljetnom ciklusu odnosno osam radijskih emisija uživo. Dramski program izabire za Radio Sljeme radiodramu usko povezanu s lokalnim miljeom kojem se ova regionalna postaja obraća.

Osim uvođenja novih emisija, u jesenskoj shemi promijenjen je i način stvaranja dijela programa; umjesto play lista uvedeni su glazbeni urednici, dio snimljenih emisija zamijenjen je programom uživo. Kao što smo profilirali govorne sadržaje, tako smo i glazbene slike pojedinih programa učinili specifičnima i prepoznatljivima. Glazbi je vraćena konstruktivna i ravnopravna uloga kao programskoga sadržaja, a ne samo pukog glazbenog okvira. U program su uvedeni autorski suradnici kako bi se privukli za društvo relevantni autori koji programu mogu dati onu dodatnu vrijednost koja će privući slušatelje. Ideja u pozadini ove promjene bila je da se umrtvljeni program oživi i postane relevantan, da se informativni program učini referentnim informativnim servisom, da programi prestanu biti kroničari i da postanu stvaratelji kulturnih, umjetničkih i javnih vrijednosti.

### **Prix Marulić**

U svibnju 2012. Dramski program Hrvatskog radija organizirao je 16. Prix Marulić, Međunarodni festival igrane i dokumentarne radiodrame. Festival je otvoren u nedjelju, 19. svibnja 2012. i trajao je do petka 25. svibnja. Na festival su 32 producentske kuće iz 22 zemlje poslale 57 dokumentarnih i igranih radiodrama.

## 2.1.2. Proizvodnja i emitiranje programa HRA

Hrvatski radio u 2012. godini emitirao je 263 sata programa na dan, tj. 72 sata u trima radijskim mrežama na državnoj razini, 167 sati u mrežama na županijskoj ili regionalnoj razini, te 24 sata na dan međunarodnog programa «Glas Hrvatske». Postaje Dubrovnik, Pula i Knin emitirale su sinkrono programe Hrvatskoga radija u satima kada nisu imale vlastiti program. Uz to emitiran je i 24 sata dnevno zaseban program putem internetskog streama. Ukupno emitiranje programa podružnice Hrvatski radio u 2012. godini u skladu je s planiranim.

Tablica 1

PROGRAM/ MREŽA	OSTVARENO		PLAN		OSTVARENO		% ostv. u odnosu na 2011.	% ostv. u odnosu na plan 2012.
	2011.		2012.		2012.			
	BROJ MINUTA	BROJ SATI	BROJ MINUTA	BROJ SATI	BROJ MINUTA	BROJ SATI		
	UKUPNO	DNEVNO	UKUPNO	DNEVNO	UKUPNO	DNEVNO		
1	2	3	4	5	6	7	8=6/2	9=6/4
RADIOPOSTAJA ZAGREB								
- I. MREŽA	525.600	24	527.040	24	527.040	24	0,3%	0,0%
- II. MREŽA	525.600	24	527.040	24	527.040	24	0,3%	0,0%
- III. MREŽA	525.600	24	527.040	24	527.040	24	0,3%	0,0%
UKUPNO ZAGREB	1.576.800	72	1.581.120	72	1.581.120	72	0,3%	0,0%
REGIONALNE RADIO POSTAJE:								
- SLJEME	525.600	24	527.040	24	527.040	24	0,3%	0,0%
- DUBROVNIK	372.300	17	373.320	17	373.320	17	0,3%	0,0%
- OSIJEK	525.600	24	527.040	24	527.040	24	0,3%	0,0%
- PULA	394.200	18	395.280	18	395.280	18	0,3%	0,0%
- RIJEKA	515.880	24	527.040	24	527.040	24	2,2%	0,0%
- SPLIT	525.600	24	527.040	24	527.040	24	0,3%	0,0%
- ZADAR	394.200	18	527.040	24	527.040	24	33,7%	0,0%
- KNIN	262.800	12	263.520	12	263.520	12	0,3%	0,0%
UKUPNO REGIONALNE RADIOPOSTAJE	3.516.880	161	3.667.320	167	3.667.320	167	4,3%	0,0%
GLAS HRVATSKE	525.600	24	527.040	24	527.040	24	0,3%	0,0%
SVEUKUPNO:	5.618.580	257	5.775.480	263	5.775.480	263	2,8%	0,0%

## 2.2. HRVATSKA TELEVIZIJA

Hrvatska televizija je u 2012. godini proizvodila i emitirala kvalitetne programe visoke javne vrijednosti u skladu s obvezama iz Privremenog ugovora HRT-a s Vladom RH, što je određuje kao servis koji promiče i poštuje interese javnosti. Osim na dva opća televizijska kanala, Prvom i Drugom, te na satelitskom programu Slika Hrvatske i Webu HRT-a, HTV od rujna 2012. godine na državnoj razini svoje sadržaje emitira na još dva kanala - Trećem programu, specijaliziranom programskom kanalu namijenjenom obrazovanju, znanosti, kulturi i umjetnosti za sve dobne skupine, a od kraja prosinca i na Četvrtom programu, specijaliziranom za informativni program s udjelom dokumentarnih programskih sadržaja.

Na tim platformama Hrvatska je televizija u navedenom razdoblju ostvarila svoje ciljeve zadane u Privremenom ugovoru, a koji odražavaju cjelokupnu sliku hrvatskoga društva i potiču razvoj demokratskih procesa te promiču općeljudske vrijednosti, obrazovanje i kreativnost.

Širokim spektrom emisija javnog sadržaja, njihovom količinom, zastupljenošću, pozicioniranjem u programu i kvalitetom, HTV u potpunosti ispunjava ulogu javnog servisa zadanu Zakonom o HRT-u i Privremenim ugovorom s Vladom RH.

Informativni program je u 2012. godini, uz redovite dnevne i tjedne emisije, važne događaje od javnog interesa pratio u posebnim emisijama i izravnim prijenosima. Tako je izravno prenosio prigodni program iz Vukovara u povodu obilježavanja 14 godina od mirne reintegracije, dodjelu nagrade Zlatna kuna, središnje obilježavanje Dana antifašističke borbe u Brezovici, komemoraciju u spomen-području Jasenovac, svečanu akademiju u povodu Dana državnosti, obilježavanje 20. obljetnice članstva RH u UN-u, žalbenu raspravu u predmetu generala Gotovine i Markača iz Haaga te Dan sjećanja na Vukovar 1991. godine. *Informativni program* je posebnim emisijama pratio Dan međunarodnog priznanja RH, provedbu referenduma o ulasku RH u EU, Dan hrvatskih izvoznika, Nacionalno savjetovanje o gospodarstvu i poduzetništvu itd. HTV je u navedenom razdoblju posebnu pozornost posvetio i temama iz područja vanjske politike te je među ostalim realizirao i specijalnu emisiju posvećenu američkim predsjedničkim izborima.

Tijekom 2012. godine uvedene su nove informativne emisije (In medias res, Vijesti u 5 – svaki dan, Dnevnik 3 – vikendom, Tema dana, Nulta točka, Spektar, Horizonti, Damin gambit i dr.), a središnji Dnevnika produljen je na 30 minuta, čime je veći prostor dan vijestima iz kulture, vanjske politike i temama o običnim „malim“ ljudima, koje su do tada, zbog kratkoće emisije, redovito ispadale iz sadržaja.

Redakcija Dokumentarni program proizvela je i emitirala više strateški važnih dokumentarnih serijala trajne vrijednosti (Djeca autizma, Putovima Marka Pola, Libar Miljenka Smoje, Kič, Hrvatsko vodeno blago, Godine za sjećanje), a u suradnji s redakcijom Program za kulturu producirali su i realizirali vrijedan dokumentarni film Gorgona, o važnom segmentu hrvatske antiumjetničke scene. Intenzivirana je suradnja i s drugim autorima unutar HRT-a koji se bave dokumentarnim formama, a obnovljena je suradnja s mladim autorima izvan HTV-a, prije svega s Akademije dramskih umjetnosti, što je rezultiralo s više zanimljivih projekata (Žiraha, Posebna ustanova, Križ koji nestaje, Oči u oči, Kraljevski marinac, Seljak, Goli...).

Redakcije Obrazovnog programa proizvodile su sadržaje trajne vrijednosti na području obrazovanja, kulture, znanja i znanosti, koji jačaju ulogu HRT-a kao javnog servisa.

Redakcija Znanstveni program je, uz redovite emisije, proizvodnjom i premijernim emitiranjem HAZU portreta (Grga Novak, Stjepan Šulek, Tomo Matić, Vladimir Mažuranić) te emisijom HAZU 150 godina, proizvedenom 2011. i reemitiranom na dan HAZU 2012. godine, podsjetila na obilježavanje 150. obljetnice osnivanja Akademije iz 2011. godine. Osim toga emitirani su i premijerni dokumentarni filmovi: Mate svjetski, Zagreb - Frankfurt i Cern: U potrazi za Božjom česticom.



U navedenom razdoblju vrlo uspješnim pokazao se projekt redakcije Program za djecu i mlade, nova serija o zanimanjima i znanosti Inkubator, koji je u deset nastavaka promicao mnoge znanstvene i kulturološke zanimljivosti. Potreba za stručnim, obrazovnim temama, primjerenima različitoj dobi, ispunjavala se ciljanim sadržajima u emisijama Školskog sata, koji se emitirao uživo svakog dana od ponedjeljka do petka ujutro premijerno, a poslijepodne reprizno. U 2012. snimljeno je i sedam epizoda serijala Čarobna ploča: čuvari prirode, koja je namijenjena obrazovanju djece o ekološkim temama i očuvanju prirode.

Redakcija Program za kulturu je od emisija dokumentarnog sadržaja premijerno emitirala preostale emisije iz ciklusa Fotografija u Hrvatskoj i ciklusa Skica za portret te emisije iz ciklusa Portret. Redakcija Ozbiljne glazbe realizirala je posebno važan projekt – prijenos natjecanja Mladi glazbenik za Euroviziju u sklopu kojeg se u prepunoj dvorani Vatroslava Lisinskog, nastupom uz Simfonijski orkestar HRT-a, predstavilo sedmero iznimnih talenata, vršnjih solista mlađih od 19 godina. Među njima je odabran predstavnik koji je branio hrvatske boje na Euroviziji mladih glazbenika 2012. u Beču.

U 2012. godini prikazana je i ekranizirana verzija Judite, autorskog projekta pjevačice i muzikologinje, profesorice na pariškoj Sorbonni i umjetničke voditeljice Dialogosa, jednog od najcjelovitijih ansambala za ranu glazbu na svijetu, Katarine Livljančić.

Riječ je o ostvarenju na kojem se radilo pune dvije godine i koje je u tehnološkom i estetskom smislu pomaknulo svjetske standarde rane glazbe u televizijskom mediju.

Tradicionalno, Program za kulturu izravno je prenosio Novogodišnji koncert iz Beča, posljednji koji je komentirala prerano preminula Helga Vlahović-Brnobić.

Veliku i važnu ulogu javne televizije ispunjavala je i redakcija Religijski program koja prati život religijskih zajednica u Hrvatskoj i promiče ekumenizam i međureligijski dijalog. Svoj program u 2012. godini redakcija je obogatila pokretanjem nove emisije Pozitivno, koja se bavi, kako i samo ime kaže, pozitivnim temama iz svijeta religije, ali i šire. Od dokumentarnih sadržaja u sklopu te redakcije realizirani su sljedeći sadržaji: Duhovni velikani: Biskup siromaha i pomirenja - Augustin Kažotić, Duhovni velikani: Diva Grabovčeva - Divin krik s Vana, Škrinja: Odgovor, S krunicom u ruci - Lourdes 2012., Vatikanski Hrvati: Nikola Eterović - S bračkog kamena u srce Crkve.

Dramski program je 2012. godinu obilježio emitiranjem novih nastavaka serija Loza i Stipe u gostima, novom serijom Provodi i sprovodi te serijom namijenjenoj mladoj urbanoj publici, s predikatizacijom 12, Nedjeljom ujutro, subotom navečer u 15 nastavaka, koja se izdvaja kao moderniji format – koji je dobro prihvatila *facebook generacija*. Početkom 2012. godine Dramski program uveo je novi termin Ciklus hrvatske kinoteke, u kojem su prikazana vrijedna ostvarenja hrvatske kinematografije. HTV je sudjelovao u mnogim koprodukcijama hrvatskog filma, čime je poticana audiovizualna djelatnost domaće proizvodnje.

Zabavni program je u 2012. godini u svoje prioritete uređivanja programa uvrstio raznolikost zabavno-edukativnih sadržaja, glazbenih emisija, velikih šou-programa te humanitarnih sadržaja od velike javne vrijednosti. Time je svoje sadržaje odmaknuo od isključivog komercijalnog tretiranja zabave i postavio se u okvire zadaće javne televizije u segmentu zabavnih sadržaja. Uz višegodišnje emisije Zabavnog programa u 2012. godini vrijedi istaknuti dvije nove emisije: Do posljednjeg zбора i Volim Hrvatsku, koje su ostvarile izniman uspjeh kod publike te unijele osvježene u bogat zabavni program HTV-a.

Uz uobičajena sportska natjecanja koja HTV prati svake godine i proizvodnju tjedne emisije Olimp, Sportski program, u ovom je razdoblju Sportski program HTV-a realizirao dva velika projekta. Riječ je o Europskom nogometnom prvenstvu i Olimpijskim igrama, koji spadaju u najgledanija sportska natjecanja, a koje se uz klasični TV-program (prijenosi, emisije) moglo pratiti multimedijски (web, mobiteli), uz komunikaciju s gledateljima i na društvenim mrežama. S ta dva događaja ukupno je proizvedeno i premijerno emitirano gotovo 20.000 minuta programa.

### 2.2.1. Emitiranje programa

Tablica 2

RED. BR.	PROGRAM/MREŽA	OSTVARENJE 2011.		OSTVARENJE 2012.		RAZLIKA OSTV. 2012./2011	PLAN 2012.		%OSTV.U ODNOSU NA PLAN 2012.
		MINUTE	SATI	MINUTE	SATI		MINUTE	SATI	
1	2	3	4	5	6	7=6/4	8	9	10=9/6
1.	Prvi	525.583	24	525.763	24	0,0%	524.921	24	-0,2%
2.	Drugi	534.553	24	539.946	24	1,0%	539.211	24	-0,1%
3.	Treći	0		154.888	24		121.263	19	-27,7%
4.	Četvrti	0		11.472	24				
<b>5.</b>	<b>UKUPNO</b>	<b>1.060.136</b>	<b>48</b>	<b>1.232.069</b>	<b>56</b>	<b>16,2%</b>	<b>1.185.395</b>	<b>54</b>	<b>-3,9%</b>
6.	HRT Plus	351.638	16	245.590	16	-0,1%	245.618	16	0,0%
7.	Satelitski program "Slika Hrvatske"	175.353	8	175.720	8	0,2%	175.536	8	-0,1%
	<b>SVEUKUPNO</b>	<b>1.587.127</b>	<b>72</b>	<b>1.653.379</b>	<b>75</b>	<b>4,2%</b>	<b>1.606.549</b>	<b>73</b>	<b>-2,9%</b>

Emitiranje programa HRT 3 započelo je 15.rujna 2012., HRT 4 od 24.prosinca.2012., a HRT Plus je 12.rujna 2012. prestao s emitiranjem.

### 2.2.2. Proizvodnja i nabava programa

Tablica 3

N A Z I V	PLAN 2012.			OSTVARENJE 2012.			%OSTV.U ODNOSU NA PLAN 2012
	MINUTE	% UDJELA	SATI	MINUTE	% UDJELA	SATI	
1	2	3	4	5	6	7	8
Vlastiti programa (snimanje i obrada)	352.560	49	16,0	287.076	50	13,0	81,4
Obrada vlastitog arhivskog programa	98.013	13	4,5	62.808	11	3,0	64,1
Otkup programa od domaćih proizvođača	11.054	2	0,5	12.395	2	0,5	112,1
Program domaće proizvodnje	461.627	64	21,0	362.279	63	16,5	78,5
Program strane proizvodnje	264.585	36	12,0	215.896	37	10,0	81,6
<b>U K U P N O</b>	<b>726.212</b>	<b>100</b>	<b>33,0</b>	<b>578.175</b>	<b>100</b>	<b>26,5</b>	<b>79,6</b>

U 2012. godini prosječno se na dan proizvelo, nabavilo odnosno obradilo 26,5 sati programa, što je 6,5 sati manje od planiranoga.

### 2.2.3. Koprodukcije u 2012.

Tablica 4

NAZIV	IME REDATELJA	PLAN 2012.	OSTVARENJE 2012.	%OSTV.U ODNOSU NA PLAN 2012
1	2	3	4	5 (4/3)
<b>I ODJEL ZABAVNI PROGRAM</b>		<b>944.310</b>	<b>751.814</b>	<b>-20,4%</b>
<b>1.REDAKCIJA GLAZBENI PROGRAM</b>		<b>720.460</b>	<b>485.000</b>	<b>-32,7%</b>
Povijest hrvatskog rocka	Andro Vrdoljak	720.460	485.000	-32,7%
<b>2.REDAKCIJA MOZAIK</b>		<b>223.850</b>	<b>266.814</b>	<b>19,2%</b>
4 zida	Igor Sertić	111.925	132.583	18,5%
KS automagazin	Dubravko Kolarić	111.925	134.232	19,9%
<b>II ODJEL DRAMSKI PROGRAM</b>		<b>250.000</b>	<b>240.000</b>	<b>-4,0%</b>
Dodjela nagrade hrvatskog glumišta	Ivan Miladinov	250.000	240.000	-4,0%
<b>III REDAKCIJA DOKUMENTARNI PROGRAM</b>		<b>723.293</b>	<b>902.066</b>	<b>24,7%</b>
Hrvatsko vodeno blago ciklus I	Miro Andrić	320.792	389.785	21,5%
Hrvatsko vodeno blago ciklus II	Miro Andrić	282.500	342.531	21,2%
Dokumentarni - koprodukcija		120.001	169.750	41,5%
<b>SVEUKUPNO TROŠKOVI KOPRODUKCIJE OSTALIH EMISIJA:</b>		<b>1.917.603</b>	<b>1.653.880</b>	<b>-13,8%</b>



### 2.3. GLAZBENA PROIZVODNJA

Tijekom 2012. godine ansambli Glazbene proizvodnje ukupno su održali 139 koncerata te snimili ukupno 12.515 minuta glazbe od čega: 6.670 minuta koncertno izvedene glazbe za HRA, 5.065 minuta koncertno izvedene glazbe za HTV te 780 trajnih studijskih minuta. Ansambli Glazbene proizvodnje HRT-a tijekom 2012. godine nastupali su širom Hrvatske i u inozemstvu. Sudjelovali su na humanitarnim akcijama (Opera pod zvijezdama, Uz nas niste sami), svirali su na Dubrovačkim ljetnim igrama, Zagrebačkom kulturom ljeta, Osorskim glazbenim večerima, Projektu EU komisije u Dubrovniku, Festivalu u Parizu, Samoborskoj glazbenoj jeseni te obilježavanju 20. godišnjice uspostave diplomatskih odnosa s Korejom. Ansambli su, uz svakodnevno emitiranje snimaka ansambala u programima HRT-a, sudjelovali u zabavnim programskim sadržajima HR-a i HTV-a u emisijama Porin iz Rijeke (5. svibnja 2012.), Porin Classic (15. svibnja 2012) i Zvijezde plešu (9 emisija). Ostvarili su koncerte sa svjetskim zvijezdama pop i jazz glazbe (R.Richardson, D.Carter). Izdali su nekoliko nosača zvuka (Zbor – „Hrvatska glazba na Riva dei Schiavoni“, „Hrvatska božićna priča“, Jazz orkestar - Tradicijske pjesme „U srid našeg sela“, Lela i Joe Kaplowitz, Matija Dedić „Family; Revijski sastav „Still standing“ DVD i CD s koncerta Radojke Šverko) koje su prepoznali i slušatelji i kritika, a osvojili su i niz nominacija za diskografsku nagradu Porin. Od 1. siječnja do 31. prosinca 2012. godine ansambli su, uz svakodnevno emitiranje u programima HRA i HTV-a, gostovali u Čakovcu, Dubrovniku, Bolu, Kravarskom, Opatiji, Pitomači, Supetru, Velikoj Gorici, Rijeci, Omišu, Karlovcu, Osoru, Slavonskom Brodu, Slatini, Zadru, Šibeniku, Imotskom, Bjelovaru, Vrgorcu, Zlataru, Vukovaru, Koprivnici, Novigradu, B. Vodi, Zadru, Šibeniku, Umagu, Grožnjanu i Virovitici. Ansambli GP HRT-a u 2012. godini gostovali su i na Festivalu Hrvatske u Parizu, zatim u Beogradu, Ptuj i Villachu.

#### Simfonijski orkestar HRT-a od 1. siječnja do 31. prosinca 2012. godine održao je:

- **Javne izvedbe/nastupi:** 14 koncerata u Majstorskom ciklusu Simfonijskog orkestra HRT-a, 4 koncerta u ciklusu Nedjeljom u podne u Bajsiću, koncert u ciklusu Sfumato Plus Zbora HRT-a, koncert u ciklusu Jazz orkestra HRT-a (S. Glojnarčić), koncert Opera pod zvijezdama (u sklopu humanitarne akcije HRT- a Uz nas niste sami), 3 koncerta u ciklusu Lisinski subotom, koncert za projekt Glazba na radiju i Božić u Ciboni.
- **Javne izvedbe/nastupi u suradnji s institucijama u kulturi u Hrvatskoj:** koncert prigodom dodjele nagrade Milka Trnina u KDVL-u, koncert u povodu Eurovizijskog natjecanja mladih glazbenika, koncerte u povodu dodjele diskografske nagrade Porin i Porin Classic (Institut hrvatske glazbe), nastup na pobjedničkom koncertu natjecanja mladih glazbenika „Papandopulo“, 2 koncerta u ciklusu Svijet glazbe (KDZ), koncert u HGZ-u u suradnji sa Zajednicom Bugara u RH, koncert u povodu 20. obljetnice uspostave diplomatskih odnosa Koreje i Hrvatske, koncert u sklopu Zagrebačkog kulturnog ljeta, koncert prigodom otvorenja 37. samoborske glazbene jeseni te nastup za Dan dvorane Lisinski.
- **Gostovanja u Hrvatskoj:** Zadar (Glazbene večeri u svetom Donatu), Osor (2 koncerta na Osorskim glazbenim večerima), Dubrovnik (Dubrovačke ljetne igre), koncert u Slavonskom Brodu, Slatini (Dani Milka Kelemena), Virovitici (Božićni koncert) i Čakovcu (novogodišnji koncert).
- **Gostovanja u inozemstvu :** Villach, Austrija

Svi koncerti Majstorskog ciklusa i Nedjeljom u podne u Bajsiću izravno je emitirao HR3. Studijski je snimljeno 11 djela hrvatskih i 5 djela stranih autora za simfonijski orkestar (K. Odak, R. Matz, R. Radica, L. Sorkočević, P. Bergamo, F. Parač, S. Horvat, N. Devčić, Y. Akutagava, S. Šulek, P. Musorgsky, A. Ljadov, B. Bjelinski ).

Za HTV je snimljeno 16 koncerata, od čega 5 koncerta iz Majstorskog ciklusa, Lisinski subotom, koncert EU međunarodno natjecanje, Svijet glazbe, Sfumato plus, Porin i Porin

Classic, Opera pod zvijezdama, Autorski koncert S. Glojnarčić, 1. Hrvatsko natjecanje Papandopulo, Božić u Ciboni.

Redakcija komorne glazbe snimila je ukupno 34 skladbe od čega je 10 skladbi domaćih autora (A. Klobučar, T. Uhlík, B. Papandopulo, I. M. Jarnović, S. Šulek, V. Čop i nepoznati skladatelji s otoka Krka i Cresa – za potrebe dokumentarne emisije HTV-a) te 24 skladbe stranih skladatelja (P. Bulahov, M. Jakovljević, A. P. Borodin, A. Dargomižski, M. Glinka, A. Rubinstein, M. P. Musorgski, P. I. Čajkovski, S. V. Rahmanjinov) u ukupnom trajanju od 200 minuta.

Simfonijski orkestar HRT-a u 2012. godini održao je 47 koncerata na kojima je bilo izvedeno 30 skladbi hrvatskih autora (K. Odak, R. Matz, B. Papandopulo, F. Parać, N. Devčić, B. Bersa, S. Šulek, D. Pejačević, R. Radica, J. Gotovac, S. Glojnarčić, F. Pintarić, K. Kolb, M. Grđan, S. Golenić, M. Kelemen, V. Lisinski, D. Detoni, B. Bjelinski, D. Palanović, K. Baranović, I. Lang, V. Lisjak, I. Kuljerić).

#### Zbor HRT-a od 1. siječnja do 31. prosinca 2012. godine održao je:

- **Javne izvedbe/nastupi:** 8 koncerata u ciklusu Sfumato i Sfumato plus i 1 koncert Majstorskog ciklusa SO HRT-a.
- **Javne izvedbe/nastupi u suradnji s institucijama u kulturi u Hrvatskoj:** Obilježavanje priznanja RH, Lisinski subotom, projekt EU komisije u Dubrovniku, koncert Opera pod zvijezdama (u sklopu humanitarne akcije HRT-a Uz nas niste sami) i koncert na dar u Mimari – Božić.
- **Gostovanja u Hrvatskoj:** koncerti u Čakovcu, Umagu, Grožnjanu, Zadru (Glazbene večeri u Donatu), Osoru (3 koncerta na Osorskim glazbenim večerima), Slavanskom Brodu, Zadru, Šibeniku i Virovitici.
- **Gostovanja u inozemstvu:** Festival Hrvatske u Francuskoj – Pariz i 1 koncert u Beogradu.

Svi koncerti ciklusa Sfumato i Sfumato plus izravno je emitirao HR3. Studijski je snimljeno 18 djela hrvatskih autora (I. Lukačić, J. Skjavetić, L. Courtoys, F. Sponga Usper, I. Šibenčanin). Za potrebe emitiranja HR3 snimljeno je 19 koncerata, a za HTV 11 koncerata. CD izdanje HRVATSKA GLAZBA NA RIVA DEI SCHIAVONI osvojio je čak 4 nominacije za nagradu Porin.

Ukupno je Zbor HRT-a održao 27 koncerata na kojima je bilo izvedeno 25 skladbi hrvatskih autora (J. Skjavetić, I. Lukačić, S. Šulek, Z. Erić, J. Hatze, B. Papandopulo, B. Šipuš, F. Pintarić, K. Kolb, M. Grđan, B. Bersa, J. Gotovac, V. Lisjak, I. Kuljerić). Studijski je snimljeno 18 djela domaćih autora.

#### Jazz orkestar HRT-a od 1. siječnja do 31. prosinca 2012. godine održao je:

- **Javne izvedbe/nastupi:** 9 koncerata ciklusa Jazz orkestra HRT-a, koncert za Dan HRT-a, koncert Latin free – R. Luque, autorski koncert S. Glojnarčića, koncert u ciklusu Vrijeme je za jazz, Božić u Ciboni, koncert u Westinu te nastup na HRT-u (prezentacija novih prodajnih paketa odjela Prodaje).
- **Javne izvedbe/nastupi u suradnji s institucijama u kulturi u Hrvatskoj:** diskografska nagrada Porin (Institut hrvatske glazbe) u Rijeci, koncert na Brass festivalu u Velikoj Gorici s trubačem Rexom Richardsonom, koncert na festivalu Hrvatski pleter, koncert za grad Zagreb u CK Novi Zagreb, koncert za obljetnicu Jazz orkestra s programom D. Elington te koncert na manifestaciji Advent u Zagrebu.
- **Gostovanja u Hrvatskoj:** Novigrad, Imotski, Baška Voda, Zadar, Šibenik, S. Brod, Sesvete i Karlovac.
- **Gostovanja u inozemstvu:** Ptuj, Slovenija

Svi koncerti ciklusa snimani su za program HRA. Studijski je snimljeno 38 skladbi, od čega su 23 skladbe domaćih autora (207 minuta glazbe). Dio glazbenika Jazz orkestra sudjelovao je u snimanjima emisija Porin i Zvijezde plešu, 9 emisija. Od audio i videoizdanja u 2012. godini objavljeni su: CD i DVD s koncerta Radojke Šverko „Still standing“; CD

Tradicijske pjesme „U srid našeg sela“, CD Lela i Joe Kaplowitz te CD Matije Dedića „Family“ koji su osvojili brojne nominacije za Porin.

Ukupno je Jazz orkestar HRT-a održao 30 koncerata na kojima je bilo izvedeno djela hrvatskih i stranih autora.

Tamburaški orkestar HRT-a od 1. siječnja do 31. prosinca 2012. godine održao je:

- **Javne izvedbe/nastupi:** 3 koncerta u ciklusu U ozračju tambure, Novogodišnji koncert u HNK, koncert na promociji CD-a Zvezdice, koncert na manifestaciji Ljeto u dvorcu Oršić, koncert na Bundeku, koncert u Podsusedu, koncert za grad Zagreb u CK Trešnjevka, koncert na manifestaciji Glazba u mom kvartu, koncert na Advent u Zagrebu te nastup u emisiji 8. kat.
- **Gostovanja u Hrvatskoj:** Čakovec, Kravarsko, Bjelovar – Terezijana, Pitomača, Supetar, Bol, Vrgorac, Omiš, Zlatar, Vukovar, Koprivnica i Sesvete.

Svi koncerti ciklusa snimani su za program HRA. Studijski je snimljeno 30 skladbi, od čega su 23 skladbe domaćih autora (123 minuta glazbe).

Ukupno je Tamburaški orkestar HRT-a održao 24 koncerata na kojima je bilo izvedeno 370 skladbi hrvatskih autora.

## 2.3.1. Proizvodnja GP HRT

Tablica 5

Naziv	plan broj koncerata	ostvarenje broja koncerata	plan snim. minuta za HRA	Ostv. snim. min. za HR A	plan snim. min. za HTV	Ostv. snim. min. za HTV	plan stud. snim. min.	Ostv. stud. snim. min.	UKUPNO plan minuta	UKUPNO ostvarenje minuta	UKUPAN plan sati	ostvarenje UKUPNO sati
Simfonijski orkestar HRT-a	57 x 90'	47 x 90'	2.000	2.800	1.000	1.440	300	190	3.300	4.430	55	74
Mješoviti zbor HRT-a	35 x 70'	27 x 70'	1.000	1.200	500	715	100	60	1.600	1.975	27	33
Jazz orkestar HRT-a	35 x 90'	30 x 90'	1.500	1.200	1.200	1.380	200	207	2.900	2.787	48	46
Tamburaški orkestar HRT-a	30 x 70'	24 x 70'	1.500	480	800	180	200	123	2.500	783	42	13
	157 koncerata	128 koncerata	6.000	5.680	3.500	3.715	800	580	10.300	9.975	172	166
<b>POSEBNI PROJEKTI</b>												
Snimanje komorne glazbe							400	200	400	200	7	3
Božić u Ciboni	1 x 90'	1 x 90'	90	90	90	90			180	180	3	3
Novogodišnji koncert	2 x 90'	1 x 90'	80	90	80	90			160	180	3	3
Uskrсни koncert	1 x 90'	1 x 90'	90	90	90	90			180	180	3	3
Opera pod zvijezdama	1 x 90'	1 x 90'	90	90	90	90			180	180	3	3
Eurovizijsko natjecanje mladih glazbenika	1 x 90'	1 x 90'	90	90	90	90			180	180	3	3
Humanitarni koncerti (dva prema odluci HRT-a)	2 x 90'	1 x 90'	180	90	180	90			540	180	6	3
Radiopozornica (za program HR-a)	6 x 90'	3 x 90'	540	270					810	270	9	5
Diskografska nagrada Porin (2 koncerta)	2 x 90'	2 x 90'	150	180	150	180			660	360	5	6
TV emisije Pjes sa zvijezdama, Zvijezde pjevaju, Dora	23 x 70'	9 x 70'			1.610	630			2.240	630	27	11
ukupno	172 koncerata	139 koncerata	7.310	6.670	5.880	5.065	1.200	780	15.830	12.515	241	209
	23 HTV emisije	9 HTV emisija										



### 3. FINANCIJSKI POKAZATELJI

#### 3.1. RAČUN DOBITI I GUBITKA

Tablica 6

u 000 kn

ELEMENTI	OSTVARENJE 2011.	OSTVARENJE 2012.	RAZLIKA OSTV. 2012./2011.	PLAN 2012.	% PLANA 2012.
1	2	3	4=3/2	5	6
<b>PRIHODI</b>	<b>1.429.908</b>	<b>1.447.127</b>	<b>1,2%</b>	<b>1.414.310</b>	<b>2,3%</b>
<b>POSLOVNI PRIHODI</b>	<b>1.414.002</b>	<b>1.420.493</b>	<b>0,5%</b>	<b>1.404.110</b>	1,2%
PRIHODI OD PRISTOJBE	1.168.603	1.181.815	1,1%	1.202.000	-1,7%
<b>PRIHODI OD PROMIDŽBE</b>	157.080	<b>130.878</b>	<b>-16,7%</b>	<b>133.050</b>	-1,6%
OSTALI POSLOVNI PRIHODI	88.319	107.800	22,1%	69.060	56,1%
FINANCIJSKI PRIHODI	15.907	26.635	67,4%	10.200	161,1%
<b>RASHODI</b>	<b>1.456.782</b>	<b>1.476.063</b>	<b>1,3%</b>	<b>1.421.331</b>	<b>3,9%</b>
TROŠKOVI ENERGIJE	15.407	15.215	-1,2%	15.395	-1,2%
ODRŽAVANJE I LEASING	49.600	54.068	9,0%	53.181	1,7%
OIV I OSTALE VEZE	152.776	129.947	-14,9%	135.286	-3,9%
ZAKONSKA DAVANJA	126.052	122.998	-2,4%	114.465	7,5%
PLATNI PROMET, POŠTARINA	31.556	29.878	-5,3%	30.696	-2,7%
FINANCIJSKI RASHODI	38.260	31.870	-16,7%	27.100	17,6%
AMORTIZACIJA	46.110	48.402	5,0%	42.464	14,0%
TROŠKOVI OSOBLJA	518.654	491.773	-5,2%	468.412	5,0%
PROIZVODNJA PROGRAMA	280.767	344.108	22,6%	355.377	-3,2%
OSTALI TROŠKOVI	197.601	207.804	5,2%	178.955	16,1%
<b>DOBIT</b>	<b>-26.874</b>	<b>-28.936</b>	<b>7,7%</b>	<b>-7.021</b>	

### 3.1.1. Struktura prihoda

Ukupni prihodi Hrvatske radiotelevizije za 2012. godinu su 2,3% veći od plana i 1,2% veći od realizacije u prethodnoj godini.

Prihodi od pristojbe

U strukturi prihoda, najveći je prihod od pristojbe koji je u odnosu na 2011. godinu veći su za 1,1% unatoč tomu što je pristojba već četvrtu godinu iznosila 80 kn. Manji iznos realizacije u odnosu na plan odnosi se na činjenicu da je za 2012. godinu planirano povećanje pristojbe, koje nije realizirano.

U tablici 7 prikazana je efikasnost naplate pristojbe.

Tablica 7

kn

Prihod		%	Vezani rashod		Udio troškova u prihodu
<b>Redovna pristojba</b>	1.016.166.187,85	82,27	<b>Trošak redovne pristojbe</b>	33.608.798,94	3,3%
- trajni nalozi	267.229.016,98	21,64	- poštarina	15.136.965,48	
- uplate građana	656.501.269,89	53,15	- platni promet	12.157.897,25	
- fakture	95.285.336,75	7,71	- grafičke usluge	2.120.497,68	
- ostalo	1.428.858,97	0,12	- ostali tr. RJ Pristojba	4.193.438,53	
<b>Uplate kontrolora</b>	14.302.454,13	1,16	<b>Trošak kontrolora 1-12.12.</b>	19.514.975,57	136,4%
<b>Opomene</b>	83.489.685,63	6,76	<b>Trošak opomena</b>	4.250.124,80	5,1%
- opomene HRT-a (14)	52.040.508,21	4,21	- poštarina 14 (818.805*3.10)	2.538.295,50	
- opomene pred ovrhu (12)	20.658.444,46	1,67	- poštarina 12 (366.888*3.10)	1.137.352,80	
- opomene pred ovrhu (18)	10.511.139,24	0,85	- poštarina 18 (86.721*3.10)	574.476,50	
- kamata opo. pred ovrhu (18)	279.593,72	0,02			
<b>Odvjetničke opomene</b>	11.715.260,39	0,95	<b>Odvjetničke opomene</b>	2.289.860,21	19,5%
- glavnica	8.778.521,38	0,71			
- troškovi poštarine	86.809,40	0,01	- troškovi poštarine	-354.723,41	
- kamate	213.082,32	0,02			
- odvjetnička naknada	2.636.847,29	0,21	- odvjetnička naknada	2.644.583,62	
<b>Ovrhe</b>	109.486.861,98	8,86	<b>Ovrhe</b>	60.624.660,04	55,4%
- glavnica	33.702.645,12	2,73			
- troškovi poštarine	2.448.084,42	0,20	- troškovi poštarine	4.842.906,29	
- kamate	18.542.907,18	1,50			
- odvjetnička naknada	41.652.117,74	3,37	- odvjetnička naknada	41.405.839,48	
- ostali sudski troškovi	13.141.107,52	1,06	- ostali sudski troškovi	14.375.914,27	
<b>UKUPNO NAPLAĆENO</b>	<b>1.235.160.449,98</b>		<b>UKUPNO RASHOD</b>	120.288.419,56	9,7%

\*Broj prijava kontrolora 46.895

\* korekcija - odv. naknada uk. -44.288.965,03

naplaćena pristojba 1.190.871.484,95

\* korekcija - odv. naknada uk. -44.050.423,10

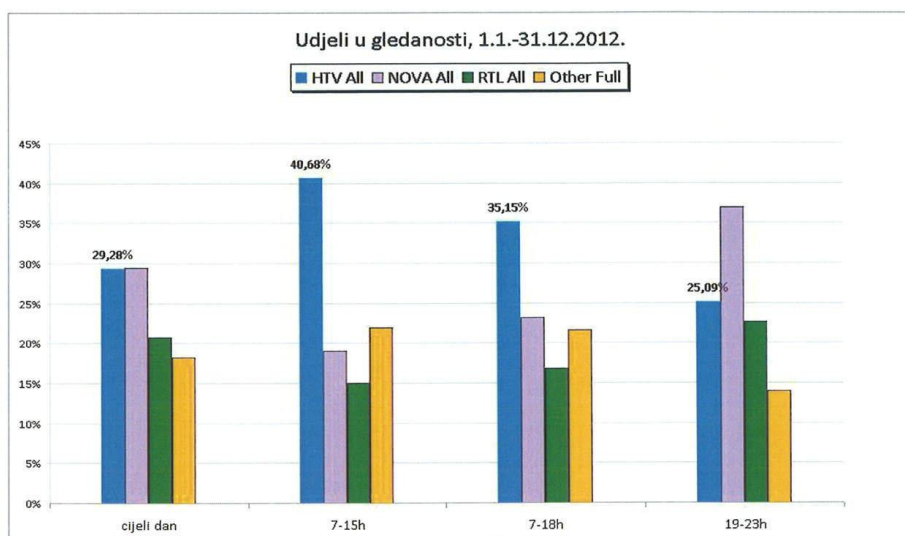
76.237.996,46

### Prihodi od promidžbe

Tijekom 2012. godine od promidžbe je ostvaren 16,7% manji prihod u odnosu prema 2011. godini i 1,6% manji od plana. U 2012. godini, u skladu sa zakonom, smanjen je broj minuta raspoloživih za oglašavanje u udarnom terminu, koji je najskuplji termin i u ukupnom prihodu sudjeluje s oko. 60% svih televizijskih prihoda.

Zakonsko smanjenje minutaže za oglašavanje počelo je još u 2010. godini, a u zadnje dvije godine rezultiralo je s gotovo 70 mil. kn manjim prihodom. Ako se tomu doda drastično rezanje proračuna najvećih klijenata, jasno je da je ostvarenje komercijalnih prihoda HRT-a iznimno otežano.

Tijekom 2012. godine još uvijek je fakturirana realizacija marketinga u odnosu prema gledanosti, koja je prema podacima agencije AGB Nielsen u cijelom danu iznosila 29,28%.



Primat u gledanosti HRT-a zadržan je samo u jutarnjim i ranim poslijepodnevni satima, dok je u večernjim terminima, od 19 do 23 sata (najgledaniji termin), ukupni udio u gledanosti HTV-a tek 25,09%.

### 3.1.2. Struktura rashoda

U strukturi rashoda uočava se smanjenje troška prema OIV-u zbog korigirane cijene u odnosu na prošlu godinu.

Davanja propisana Zakonom (HAVC, HUZIP, ZAMP, HDS) i dalje čine znatan udio u troškovima HRT-a.

Financijski rashodi odnose se na kamate na kredite, te s obzirom na to da je otplaćen velik dio glavnice dugoročnih kredita, i iznos kamata je manji nego u protekloj godini.

Trošak osoblja manji je nego u 2011. godini jer je sa sindikatima usklađena isplata regresa samo do iznosa neoporezivog dijela, no iznos je veći od plana jer nije provedeno linearno smanjenje plaća za 10%.

Dinamika troškova u segmentu proizvodnje programa intenzivirana je tijekom listopada jer su došle na naplatu fakture vezane za pokretanje 3. kanala.

Najvažnije grupe programskih troškova:

Tablica 8 000 kn

ELEMENTI	OSTVARENJE 1-12. 2011.	OSTVARENJE 1-12 2012.	RAZLIKA OSTV. 2012./2011.	PLAN 2012.
1	2	3	4=3/2	5
Otkupi programa i koprodukcije	48.376	43.580	-9,9%	51.782
Programski zakupi veza i tehničke	12.323	20.470	66,1%	18.302
Vanjska suradnja	42.423	53.621	26,4%	57.555
Prava prikazivanja i prijenosa	51.048	92.858	81,9%	85.067
Troškovi službenih putovanja	18.723	22.372	19,5%	32.906
Amortizacija nematerijalne imovine	79.872	79.482	-0,5%	70.457
Ostali troškovi proizvodnje	27.375	31.724	15,9%	39.309
<b>UKUPNI troskovi</b>	<b>280.139</b>	<b>344.108</b>	<b>22,8%</b>	<b>355.378</b>

Ukupni troškovi proizvodnje veći su u odnosu na 2011. za 63,9 mil. kn. zbog troškova OI 2012 i EURA 2012, što se prije svega odnosi na prava prikazivanja i prijenosa (povećana su za 41,8 mil. kn. Zbog istog razloga povećani su i troškovi službenih putovanja.

Povećani trošak vanjske suradnje u odnosu na 2011. godinu vezan je za pokretanje novih dvaju kanala u 2012. godini.



### 3.2 BILANCA NA DAN 31.12.2012.

Tablica 9

000 kn

	AKTIVA	31.12.2011.	31.12.2012.	Razlika ostvarenja 2012/2011.
1.	DUGOTRAJNA IMOVINA	589.903	538.187	-8,8%
	1.1. Nematerijalna imovina	124.778	115.373	-7,5%
	1.2. Materijalna imovina	429.877	398.554	-7,3%
	1.3. Dugotrajna financijska imovina	35.247	24.259	-31,2%
	1.4. Potraživanja	1	1	0,0%
2.	KRATKOTRAJNA IMOVINA	423.339	382.977	-9,5%
	2.1. Zalihe	9.487	7.948	-16,2%
	2.2. Potraživanja	380.016	332.153	-12,6%
	2.3. Kratkotrajna financijska imovina	11.525	32.350	180,7%
	2.4. Novac u banci i blagajni	22.311	10.527	-52,8%
3.	PLAĆENI TROŠKOVI BUDUĆEG RAZDOBLJA I OBRAČUNATI PRIHODI	77.199	35.462	-54,1%
	<b>UKUPNA AKTIVA</b>	<b>1.090.441</b>	<b>956.627</b>	<b>-12,3%</b>
	IZVANBILANČNI ZAPISI	868.084	919.348	5,9%
	PASIVA			
4.	KAPITAL I REZERVE	166.590	138.434	-16,9%
	4.1. Temeljni (upisani kapital)	508.684	508.684	0,0%
	4.2. Rezerve	-7.471	-6.691	-10,4%
	4.3. Preneseni gubitak	307.749	334.623	8,7%
	4.4. Dobit poslovne godine			
	4.5. Gubitak poslovne godine	26.874	28.936	7,7%
5.	REZERVIRANJA	21.181	20.933	-1,2%
6.	DUGOROČNE OBVEZE	96.869	30.769	-68,2%
	6.1. Obveze po osnovi zajmova	43.796	11.602	-73,5%
	6.2. Obveze prema bankama i dr. fin. institucijama	53.073	19.167	-63,9%
	6.3. Obveze prema dobavljačima (vjerovnicima)			-
7.	KRATKOROČNE OBVEZE	734.264	741.810	1,0%
	7.1. Obveze prema povezanim poduzećima			-
	7.2. Obveze za zajmove, depozite i slično	32.229	32.180	-0,2%
	7.3. Obveze prema bankama i dr. financijskim institucijama	288.588	359.332	24,5%
	7.4. Obveze za predujmove	6.703	3.065	-54,3%
	7.4. Obveze prema dobavljačima	196.530	137.143	-30,2%
	7.5. Obveze prema zaposlenima	25.987	23.772	-8,5%
	7.6. Obveze za por., dopr. i druge pristojbe	170.990	175.042	2,4%
	7.7. Ostale kratkoročne obveze	13.238	11.276	-14,8%
8.	ODGOĐENO PLAĆANJE TROŠKOVA I PRIHOD BUDUĆEG RAZDOBLJA	71.538	24.681	-65,5%
	<b>UKUPNO PASIVA</b>	<b>1.090.441</b>	<b>956.627</b>	<b>-12,3%</b>
	IZVANBILANČNI ZAPISI	868.084	919.348	5,9%

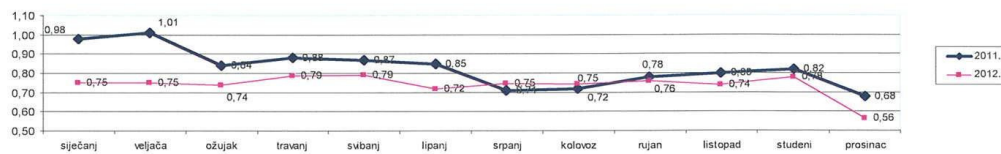
### 3.2.1. Likvidnost

Tablica 10

u 000 kn

Opis	siječanj	veljača	ožujak	travanj	svibanj	lipanj	srpanj	kolovoz	rujan	listopad	studen	prosinac
Kratkotrajna imovina	414.814	413.393	423.036	495.836	471.209	469.977	458.752	475.229	484.843	472.302	457.419	382.978
Plaćeni troškovi budućeg razdoblja	79.667	78.478	77.920	103.345	105.461	56.582	58.688	42.542	41.384	39.124	36.682	35.462
Kratkoročne obveze	655.364	655.521	678.487	760.255	728.775	733.013	692.579	694.787	692.304	690.899	633.904	741.810
2011.	0,98	1,01	0,84	0,88	0,87	0,85	0,71	0,72	0,78	0,80	0,82	0,88
2012.	0,75	0,75	0,74	0,79	0,79	0,72	0,75	0,75	0,76	0,74	0,78	0,56

Koeficijent tekuće likvidnosti siječanj-prosinac 2011. i 2012. godine



Loš koeficijent likvidnosti posljedica je nepovoljne strukture kreditnog zaduženja. No izvor stabilnosti poslovanja HRT-a je dobra naplata pristojbe koja je tijekom 2012. u pojedinim mjesecima bila viša od fakturirane realizacije.

Tablica 11

## Pregled dugoročnih i kratkoročnih potraživanja i obveza HRT-a po mjesecima u 2012.

POTRAŽIVANJA		u 000 kn											
Red. broj	Opis	31.1.2012.	29.02.2012.	31.03.2012.	30.04.2012.	31.05.2012.	30.06.2012.	31.07.2012.	31.08.2012.	30.09.2012.	31.10.2012.	30.11.2012.	31.12.2012.
1	2	3	4	5	6	7	8	9	10	11	12	13	14
a)	<b>DUGOROČNA POTRAŽIVANJA</b>	1	1	1	1	1	1	1	1	1	1	1	1
1.	Ostala potraživanja	1	1	1	1	1	1	1	1	1	1	1	1
b)	<b>KRA TKOROČNA POTRAŽIVANJA</b>	381.284	380.438	387.579	394.350	397.119	391.126	400.332	409.289	418.564	402.205	406.087	332.153
1.	Potraživanja od kupaca	209.052	207.710	165.486	170.419	174.313	171.922	173.216	166.438	176.814	180.460	181.438	149.767
2.	Potraživanja od zaposlenika i članova poduzet.	355	496	728	1.124	2.130	2.273	4.035	2.359	1.120	200	862	351
3.	Potraživanja od države i drugih institucija	104.495	105.736	105.955	106.224	106.503	107.243	107.643	107.652	107.444	105.310	104.943	105.678
4.	Ostala potraživanja	67.382	66.496	115.409	116.584	114.173	109.688	115.438	132.840	133.186	116.235	118.845	76.356
	<b>UKUPNO POTRAŽIVANJA</b>	<b>381.285</b>	<b>380.439</b>	<b>387.580</b>	<b>394.352</b>	<b>397.121</b>	<b>391.127</b>	<b>400.333</b>	<b>409.290</b>	<b>418.565</b>	<b>402.206</b>	<b>406.088</b>	<b>332.154</b>
<b>OBVEZE</b>													
Redni broj	Opis	31.1.2012.	29.02.2012.	31.03.2012.	30.04.2012.	31.05.2012.	30.06.2012.	31.07.2012.	31.08.2012.	30.09.2012.	31.10.2012.	30.11.2012.	31.12.2012.
1	2	3	4	5	6	7	8	9	10	11	12	13	13
a)	<b>DUGOROČNE OBVEZE</b>	96.869	96.808	96.740	96.699	96.660	96.625	96.566	96.531	96.293	96.427	116.417	30.769
1.	Obveze za zajimove, depozite i slično	43.796	43.735	43.667	43.626	43.587	43.552	43.493	43.458	43.414	43.347	43.295	11.603
2.	Obveze prema bankama i drugim financ. inst.	53.073	53.073	53.073	53.073	53.073	53.073	53.073	53.073	52.879	53.080	73.122	19.167
b)	<b>KRA TKOROČNE OBVEZE</b>	655.363	655.520	678.486	760.255	728.775	733.013	692.578	694.787	692.304	690.898	633.904	741.811
1.	Obveze prema povezanim poduzetnicima	0	0	0	426	0	0	0	0	0	0	8	0
2.	Obveze za zajimove, depozite i slično	30.199	27.357	24.363	22.013	19.076	16.343	13.670	11.205	8.553	5.989	3.390	32.180
3.	Obveze prema bankama i drugim financ. inst.	275.963	271.626	261.514	370.942	365.561	360.270	354.850	349.302	342.885	337.142	311.508	359.332
4.	Obveze za predujmive	9.523	6.896	9.720	8.112	9.938	11.991	12.113	7.536	7.515	6.626	5.126	3.065
5.	Obveze prema dobavljačima	148.622	154.914	178.294	163.623	142.492	139.220	120.136	134.714	149.506	145.297	117.980	137.143
6.	Obveze prema zaposlenicima	24.947	24.192	25.059	24.406	26.373	33.267	24.908	26.469	23.563	24.937	25.436	23.772
7.	Obveze za poreze, doprinose i slična davanja	164.991	165.945	168.636	159.405	155.023	159.209	158.980	159.756	155.241	165.397	164.177	175.042
8.	Ostale kratkoročne obveze	1.118	4.591	10.900	11.327	10.313	12.712	7.922	5.805	5.042	5.511	6.279	11.276
	<b>UKUPNO OBVEZE</b>	<b>752.232</b>	<b>752.329</b>	<b>775.226</b>	<b>856.953</b>	<b>825.435</b>	<b>829.638</b>	<b>789.145</b>	<b>791.317</b>	<b>788.597</b>	<b>787.325</b>	<b>750.320</b>	<b>772.580</b>

U strukturi i kretanju kratkoročnih obveza treba napomenuti da se dio kratkoročnih obveza prema bankama odnosi na kratkoročna dospjeća dugoročnih kredita (63,1 mil. kn na dan 31. 12. 2012.). Potraživanja od države i obveze prema njoj u najvećem se dijelu odnose na PDV na ino usluge (106,8) iz prethodnih razdoblja i prosinca 2012. Preostali dio obveza na toj stavci odnosi se na obveze prema Fondu za poticanje pluralizma (8,3 mil.), HAVC (14,2 mil.), Vijeće za elektroničke medije (1,8 mil.) i na obveze prema zaposlenima (doprinosi i porezi na primanja zaposlenika u naravi 10 mil. kn, doprinose iz plaća 6,5 mil. kn, porez iz plaća i naknada 4 mil. kn, te doprinose na bruto plaću 5 mil. kn.

### 3.2.2. Struktura potraživanja od kupaca sa 31.12.2012.

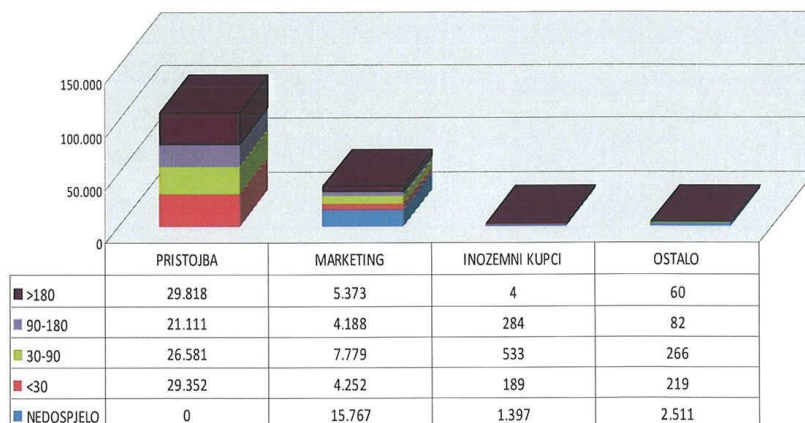
Tablica 12

u 000 kn

NAZIV	NEDOSPJELO	<30	30-90	90-180	>180	UKUPNO
PRISTOJBA	0	29.352	26.581	21.111	29.818	106.862
MARKETING	15.767	4.252	7.779	4.188	5.373	37.360
INOZEMNI KUPCI	1.397	189	533	284	4	2.407
OSTALO	2.511	219	266	82	60	3.139

Graf 3

Struktura potraživanja od kupaca na dan 31.12.2012.



Najveći dio potraživanja starijih od 180 dana odnosi se na potraživanja od pristojbe, za koja su provedeni postupci ovrhe – 28 mil. kn i 1,8 mil. kn potraživanja od kupaca RTV pristojbe za opomene pred ovrhu.



### 3.2.3. Pregled najvećih kupaca sa 31. 12. 2012.

Tablica 13 000 kn

POTRAŽIVANJA OD KUPACA	NEDOSPJELO	<30	30-90	90-180	>180	UKUPNO	%
<b>PRISTOJBA</b>	0	29.352	26.581	21.111	29.818	106.862	71,35%
<b>MARKETING</b>	15.767	4.252	7.779	4.188	5.373	37.360	24,95%
<b>INOZEMNI KUPCI</b>	1.397	189	533	284	4	2.407	1,61%
<b>OSTALO</b>	2.511	219	266	82	60	3.139	2,10%
<b>UKUPNO</b>	<b>19.676</b>	<b>34.012</b>	<b>35.160</b>	<b>25.665</b>	<b>35.255</b>	<b>149.767</b>	<b>100,00%</b>
učesće	13,1%	22,7%	23,5%	17,1%	23,5%	100,0%	

Efikasnost naplate pristojbe je vrlo dobra. U razdoblju od 1. 1. do 31. 12. 2012. godine u prvom redovitom valu izdanih računa naplaćeno je 82,3%, putem kontrolora 1,2%, putem opomena 6,7%, putem odvetničkih opomena 1%, a na temelju ovrha 8,8%.

U strukturi potraživanja od kupaca marketinga najveći kupci su UNEX Media, Digitel Medijski servisi, Magna Global, Promedia publicum i McCann Erickson Croatia.

Sveukupno, 23,5% potraživanja starije je od 180 dana, od čega se 84,6% odnosi na pristojbu, a 15,2% na potraživanja od marketinga.

### 3.2.4. Pregled najvećih dobavljača sa 31. 12. 2012.

Tablica 14 000kn

DUGOVI DOBAVLJAČIMA	NEDOSPJELO	<30	30-90	90-180	>180	UKUPNO	%
<b>DOMAĆI</b>	<b>92.812</b>	<b>10.115</b>	<b>4.160</b>	<b>451</b>	<b>4.881</b>	<b>112.419</b>	<b>81,97%</b>
<b>STRANI</b>	<b>16.350</b>	<b>6.890</b>	<b>220</b>	<b>985</b>	<b>279</b>	<b>24.724</b>	<b>18,03%</b>
<b>UKUPNO</b>	<b>109.161</b>	<b>17.006</b>	<b>4.380</b>	<b>1.436</b>	<b>5.159</b>	<b>137.143</b>	<b>100,00%</b>
<b>udjel</b>	80%	12%	3%	1%	3,8%	100%	

Dobavljači s najvećim saldonom dugovanja u strukturi obveza HRT-a na 31.12.2012. godine su: Odašiljači i veze, Hrvatsko društvo skladatelja, HUZIP, Odvjetničko društvo Hanžeković i partneri, Hypo Leasing Croatia. U ukupnoj strukturi obveza: 3,8% obveza starije je od 180 dana, 1% obveza odnosi se na razdoblje 90 – 180 dana, 3% odnosi se na razdoblje 30 – 90 dana, 12% obveza je u okviru 30 dana, a 80% obveza je nedospjelo. Obveze prema dobavljačima starije od 30 dana pokrivene su (1) mjenicama koje se uredno naplaćuju prema dinamici dospjeća mjenica, te (2) ugovorenim kompenzacijama koje se realiziraju prema izvršenim uslugama emitiranja. U skladu s iznesenim, možemo reći da su gotovo sve obveze prema dobavljačima ispunjene o roku dospjeća.

### 3.2.5. Obveze za kredite

Tablica 15

Red. br.	Opis	Stanje duga na 31.12.2012.	Dospjeće glavnice		
			2013	2014	2015
1.	Kratkoročni krediti	294.671	294.671		
2.	Dugoročni krediti	82.276	63.109	10.000	9.167
<b>3.</b>	<b>Ukupno kreditne obveze</b>	<b>376.947</b>	<b>357.780</b>	<b>10.000</b>	<b>9.167</b>
4.	Nedospjele kamate po kreditima	1.552			
	<b>Sveukupno (3+4)</b>	<b>378.499</b>	<b>357.780</b>	<b>10.000</b>	<b>9.167</b>

Kreditne institucije prema kojima HRT na 31.12.2012. bilježi obveze po kreditima su: Hypo banka, Splitska banka, Zagrebačka banka, Hrvatska poštanska banka, te Volks banka.

### 3.3. NOVČANI TIJEK (indirektnom metodom) za razdoblje 1. 1. 2012. do 31.12.2012.

Tablica 16

Opis pozicije	kn	
	01.01.2011. do 31.12.2011.	01.01.2012. do 31.12.2012.
<b>Dobit/(gubitak) za godinu</b>	<b>-26.847.945,84</b>	<b>-28.935.850,64</b>
<i>Usklađenja:</i>		
Porez na dobit	0,00	0,00
Amortizacija	126.756.578,87	128.280.005,43
Dobitak/gubitak od rashoda i prodaje nekretnina, postrojenja i opreme	-468.005,66	-69.129,29
Vrijednosno usklađenje	72.587.058,82	71.642.701,60
Naplaćena vrijednosna usklađenja ili otpisana potraživanja (izvanredni prihod)	-3.944.512,08	-2.930.844,37
Rezerviranja	-12.209.576,81	-247.480,93
Trošak kamata	22.386.479,07	23.693.127,69
Prihod od kamata	-1.106.966,74	-1.285.648,03
Prihodi od dividende	-3.217,55	-188.013,70
Nerealizirane tečajne razlike po kreditima	223.292,51	1.041.963,45
Ostale promjene novčanog toka	-421.841,87	423.917,59
Korekcije rezultata prethodne godine	-122.912.396,26	-1.187.719,45
<i>Promjene u radnom kapitalu:</i>		
Povećanje/smanjenje zaliha	-1.010.031,66	1.310.975,44
Povećanje/smanjenje potraživanja	-119.908.013,09	8.875.378,12
Povećanje/smanjenje obveza prema dobavljačima i ostalih obveza	113.551.031,46	-109.400.099,71
<b>NT iz operativnih aktivnosti</b>	<b>46.671.933,17</b>	<b>91.023.283,20</b>
Plaćene kamate	-23.292.829,13	-23.996.486,66
Plaćeni porez na dobit	0,00	0,00
<b>Neto operativni novčani tok</b>	<b>23.379.104,04</b>	<b>67.026.796,54</b>
<b>NT investicijskih aktivnosti</b>		
Nabavke imovine	-73.836.382,67	-87.556.584,47
Primici od prodaje imovine	611.310,00	73.900,00
Odljevi po financijskim ulaganjima	-2.850.786,47	-132.100,00
Prodaja financ. ulaganja	1.721.514,53	1.678.231,97
Primljene kamate i dividende	1.110.184,29	1.500.043,64
<b>Neto NT investicijskih aktivnosti</b>	<b>-73.244.160,32</b>	<b>-84.436.508,86</b>
<b>NT financijskih aktivnosti</b>		
Otplata kredita	-111.104.709,42	-143.278.579,18
Prijevi po kreditu	175.041.848,24	148.904.426,59
<b>Neto NT financijskih aktivnosti</b>	<b>63.937.138,82</b>	<b>5.625.847,41</b>
<b>Neto povećanje/(smanjenje) novca i novčanih ekvivalenata</b>	<b>14.072.082,54</b>	<b>-11.783.864,91</b>
Novac i novčani ekvivalenti na početku godine	8.238.811,54	22.310.894,08
<b>Novac i novčani ekvivalenti na kraju godine</b>	<b>22.310.894,08</b>	<b>10.527.029,17</b>

**PRILOG – 1**



PLAN PRIHODA I RASHODA HRT-a PO MJESECIMA

u kn

ELEMENTI	PLAN Siječanj	PLAN Veljača	PLAN Ožujak	PLAN Travanj	PLAN Svibanj	PLAN Lipanj	PLAN Srpanj	PLAN Kolovoz	PLAN Rujan	PLAN Listopad	PLAN Studeni	PLAN Prosinac	PLAN 2012
1	2	3	4	5	6	7	8	9	10	11	12	13	14
<b>POSLOVNI PRIHODI</b>	<b>112.391.648</b>	<b>113.491.648</b>	<b>117.662.410</b>	<b>114.726.489</b>	<b>117.361.910</b>	<b>121.805.751</b>	<b>120.407.092</b>	<b>114.863.430</b>	<b>118.645.410</b>	<b>117.725.469</b>	<b>117.327.769</b>	<b>117.700.954</b>	<b>1.404.110.000</b>
PRISTOJBA	97.624.365	97.624.365	100.675.127	99.658.206	100.675.127	102.708.968	104.742.809	101.692.047	100.675.127	99.658.206	98.641.286	97.624.367	1.202.000.000
MARKETING	9.087.500	10.187.500	11.187.500	9.287.500	10.887.500	13.287.500	9.987.500	7.587.500	12.187.500	12.287.500	12.887.500	14.187.500	133.050.000
OSTALI	5.679.783	5.679.783	5.799.783	5.780.783	5.799.283	5.809.283	5.676.783	5.583.883	5.782.783	5.779.783	5.798.983	5.889.087	69.060.000
<b>POSLOVNI RASHOD</b>	<b>95.949.337</b>	<b>91.324.691</b>	<b>95.884.276</b>	<b>91.457.783</b>	<b>108.013.243</b>	<b>159.375.380</b>	<b>96.039.801</b>	<b>106.294.258</b>	<b>103.347.354</b>	<b>103.975.098</b>	<b>100.973.321</b>	<b>128.874.815</b>	<b>1.281.309.356</b>
<b>MATERIJALNI</b>	<b>60.789.482</b>	<b>57.766.630</b>	<b>60.716.953</b>	<b>53.854.655</b>	<b>60.087.910</b>	<b>124.159.952</b>	<b>57.381.009</b>	<b>65.726.171</b>	<b>67.555.219</b>	<b>63.810.778</b>	<b>62.266.397</b>	<b>91.191.141</b>	<b>825.306.297</b>
HTV	29.760.579	26.843.022	26.110.589	24.711.750	29.857.256	70.460.027	29.995.828	38.787.572	33.935.278	34.759.691	32.187.770	28.874.749	406.084.113
produkcija	14.541.520	13.935.762	12.983.024	11.736.693	17.271.341	58.042.695	18.013.382	26.543.912	20.414.995	22.295.533	19.773.675	16.043.430	251.595.961
režija	15.219.059	12.707.260	13.127.565	12.975.058	12.585.915	12.417.331	11.982.447	12.243.660	13.520.284	12.464.158	12.414.096	12.831.319	154.488.151
HR	9.792.993	9.756.031	10.388.898	9.587.034	10.126.183	10.006.210	9.928.945	9.585.250	10.037.148	9.622.548	9.908.447	9.881.950	119.221.636
produkcija	1.794.729	1.509.675	1.663.461	1.599.168	2.077.693	2.442.863	1.941.417	1.692.156	1.594.433	1.612.263	1.977.664	1.731.223	21.636.745
režija	7.998.264	8.246.356	8.725.437	7.987.867	8.048.490	8.163.347	7.987.528	7.893.094	8.442.715	8.010.285	7.930.782	8.150.728	97.584.892
GP	1.003.687	1.447.882	2.131.654	837.211	1.569.467	884.732	486.162	250.038	1.062.750	1.262.236	1.454.296	1.164.812	13.554.927
produkcija	900.382	1.325.975	1.803.298	744.305	1.487.960	491.826	374.686	206.862	898.693	1.043.129	1.350.090	1.060.222	11.686.528
režija	103.305	121.906	328.356	92.906	82.406	392.906	111.476	43.176	164.056	219.106	104.206	104.590	1.868.399
OIZP	19.198.124	18.885.596	21.051.714	17.684.560	17.500.905	18.174.884	15.935.974	16.069.212	21.485.942	17.132.204	17.681.764	18.235.531	219.036.429
prijevoz radnika	1.034.099	1.034.099	1.034.099	1.034.099	1.034.099	1.034.099	1.034.099	1.034.099	1.034.099	1.034.099	1.034.099	1.034.099	12.409.192
vrijednosno usklađen	0	0	0	0	0	23.000.000	0	0	0	0	0	32.000.000	55.000.000
<b>OSOBLE - HRT</b>	<b>35.159.855</b>	<b>33.558.061</b>	<b>34.967.323</b>	<b>37.603.128</b>	<b>47.925.333</b>	<b>35.215.428</b>	<b>38.658.792</b>	<b>40.568.086</b>	<b>35.792.135</b>	<b>40.164.320</b>	<b>38.706.925</b>	<b>37.683.674</b>	<b>456.003.059</b>
bruto plaće	34.857.691	33.402.833	34.861.073	33.403.678	36.317.622	33.403.678	34.861.073	36.329.562	31.945.438	36.317.622	34.860.227	33.388.461	413.948.959
regres	0	0	0	4.093.200	3.411.000	1.705.500	3.691.469	3.691.469	3.691.469	3.691.469	3.691.469	3.691.469	28.349.244
OTPREMNINE 2012	195.914	48.978	0	0	48.978	0	0	440.806	48.978	48.978	48.978	881.612	1.763.224
jubilarne nagrade	0	0	0	0	8.041.482	0	0	0	0	0	0	0	8.041.482
ostala materijalna pr	106.250	106.250	106.250	106.250	106.250	106.250	106.250	106.250	106.250	106.250	106.250	2.731.400	3.900.150
božićnica	0	0	0	0	0	0	0	0	0	0	0	0	0
broj zaposlenih	3.411	3.411	3.411	3.411	3.411	3.411	3.411	3.411	3.411	3.411	3.411	3.411	3.411
<b>BRUTO PRHOD</b>	<b>16.442.311</b>	<b>22.166.957</b>	<b>21.978.134</b>	<b>23.268.706</b>	<b>9.348.667</b>	<b>-37.569.629</b>	<b>24.367.291</b>	<b>8.569.172</b>	<b>15.298.056</b>	<b>13.750.391</b>	<b>16.354.448</b>	<b>-11.173.861</b>	<b>122.800.644</b>
<b>AMORTIZACIJA</b>	<b>9.423.748</b>	<b>9.432.921</b>	<b>9.376.349</b>	<b>9.371.232</b>	<b>9.377.276</b>	<b>9.367.540</b>	<b>9.336.232</b>	<b>9.370.389</b>	<b>9.504.912</b>	<b>9.473.913</b>	<b>9.479.339</b>	<b>9.407.914</b>	<b>112.921.767</b>
materijalne imovine	3.525.760	3.525.760	3.525.760	3.525.760	3.525.760	3.525.760	3.525.760	3.525.760	3.525.760	3.525.760	3.525.760	3.525.760	42.309.114
nematerijalne imovine	5.897.989	5.907.162	5.850.589	5.845.473	5.851.517	5.841.781	5.810.473	5.844.630	5.979.153	5.948.154	5.953.580	5.882.155	70.612.653
amortizacija	7.018.562	12.734.036	12.601.785	13.897.474	-28.609	-46.937.169	15.031.059	-801.217	5.793.144	4.276.478	6.875.109	-20.591.776	9.878.877
FINANCIJSKI PRIH	849.860	849.860	849.860	849.860	849.860	849.860	849.860	849.860	849.860	849.860	849.860	851.540	10.200.000
FINANCIJSKI RASH	1.858.200	1.858.200	3.083.200	1.858.200	1.858.200	2.983.200	1.858.200	1.858.200	2.983.200	1.858.200	1.858.200	3.084.800	27.100.000
DOBIT PRIJE	6.010.222	11.725.696	10.388.445	12.889.134	-1.036.949	-49.070.509	14.022.719	-1.999.557	3.659.804	3.268.138	5.866.769	-22.815.036	-7.021.123
OPOREZIVANJA													

U odnosu na doneseni plan 2012, došlo je do promjena u gornjoj tablici koje se sastoje u tome da su produkcijski troškovi (transportni i ostali) planirani na mjesta troška OP-a prebačeni iz troškova OP-a i pridodani troškovima produkcija HR-a, HTV-a i GP-a.

OSTVARENJE PRIHODA I RASHODA PO MJESECIMA 2012.

kn

ELEMENTI	OSTVARENJE	OSTVARENJE	OSTVARENJE	OSTVARENJE	OSTVARENJE	OSTVARENJE	OSTVARENJE	OSTVARENJE	OSTVARENJE	OSTVARENJE	OSTVARENJE	OSTVARENJE	OSTVARENJE	Plan	% ostvarenja
	Siječanj	Veljača	Ožujak	Travanj	SVibanj	Lipanj	Srpanj	Kolovoz	Rujan	Listopad	Studeni	Prosinac	2012.	2012.	dan planu
1	2	3	4	5	6	7	8	9					11	12	
<b>POSLOVNI PRIHODI</b>	108.814.148	113.164.656	113.280.143	114.003.063	118.080.688	121.923.159	119.010.458	111.062.496	112.198.889	119.245.141	117.140.697	152.629.198	1.400.492.927	1.404.110.000	1,2%
PRISTOJBA	96.823.162	96.920.584	97.340.598	97.522.372	98.417.416	100.185.741	102.086.378	100.920.441	99.054.646	97.880.082	97.448.244	97.205.212	1.181.814.655	1.202.000.000	-1,7%
MARKETING	8.472.376	10.659.952	9.860.027	12.651.417	12.283.937	15.629.894	11.112.749	5.213.928	8.698.978	15.010.219	13.395.576	7.921.108	130.878.161	130.050.000	-1,6%
OŠTALI	3.518.611	5.587.220	6.078.548	3.029.264	3.738.316	6.107.524	5.891.332	4.928.127	4.405.275	6.354.830	6.305.787	47.502.878	107.799.711	89.060.000	56,1%
<b>POSLOVNI RASHODI</b>	71.243.728	110.284.689	83.382.516	80.602.112	96.258.694	168.611.605	82.127.368	105.904.951	99.635.879	122.082.738	80.734.280	195.478.905	1.316.309.484	1.281.309.356	2,7%
<b>MATERIJALNI</b>	32.591.136	73.320.040	45.030.812	51.812.075	55.705.141	121.200.171	42.806.333	63.954.820	63.447.781	82.201.814	52.043.250	154.724.071	838.839.125	825.306.297	1,6%
HTV	6.585.247	28.215.004	19.042.941	17.878.695	22.901.402	80.889.391	17.094.863	39.471.578	34.678.563	47.107.920	26.499.452	62.474.789	402.779.853	406.094.113	-0,8%
produkcija	1.486.228	7.251.704	6.994.657	13.634.482	14.287.865	63.955.445	6.472.038	29.267.441	21.490.938	33.040.889	12.345.451	28.067.486	238.255.652	251.536.961	-5,3%
režija	5.099.019	20.963.300	12.058.284	4.244.213	8.613.537	16.913.946	10.612.795	10.204.138	13.197.625	14.067.031	14.143.001	34.407.312	164.524.201	154.498.151	6,5%
HR	3.550.546	13.037.939	8.021.471	10.359.964	13.706.243	7.394.348	9.059.971	9.985.986	9.714.620	11.618.495	10.018.610	13.729.960	120.098.754	119.221.636	0,7%
produkcija	153.884	2.257.587	1.381.160	1.244.146	1.480.693	1.489.694	1.282.317	2.305.429	1.536.700	1.874.477	1.691.332	2.133.635	18.814.874	21.636.745	-13,0%
režija	3.396.662	10.780.352	6.640.311	9.115.818	12.225.640	5.901.344	7.797.654	7.580.557	8.177.920	9.744.018	8.327.278	11.596.325	101.283.880	97.594.892	3,8%
GP	19.689	644.064	727.389	888.267	1.146.914	680.648	1.365.930	736.158	545.791	1.089.271	1.216.197	2.339.649	11.379.947	13.354.927	-16,0%
produkcija	12.618	536.161	592.267	357.281	958.910	430.979	875.294	632.022	148.883	634.816	795.004	1.590.876	7.554.721	11.886.528	-35,4%
režija	7.071	107.903	135.122	510.986	188.404	249.669	490.636	104.136	396.899	454.455	421.193	748.773	3.825.226	1.868.399	104,7%
OJZP	21.386.625	30.193.282	16.020.227	21.462.354	16.717.429	8.110.382	14.187.380	12.846.234	17.288.756	18.172.478	11.324.069	30.940.834	218.636.030	219.036.429	-0,2%
prijevoz radnika	1.059.030	1.229.772	1.218.894	1.243.585	1.233.154	1.227.191	1.128.209	1.014.924	1.226.060	1.238.988	1.238.780	1.245.334	14.302.840	12.409.192	15,3%
vrijednosno usklađenje	0	0	0	0	0	22.917.612	0	0	0	2.974.663	1.756.132	43.994.295	71.642.702	55.000.000	30,3%
<b>OSOBNE - HRT</b>	38.652.593	36.594.649	38.331.704	38.789.228	40.554.552	47.411.434	39.321.013	41.960.080	36.188.089	39.860.923	38.691.040	40.755.035	477.470.359	456.033.059	4,7%
bruto plaće	38.416.246	36.404.695	37.730.045	37.219.107	39.600.703	38.143.135	38.386.143	41.063.890	35.007.215	38.833.931	38.023.845	37.382.060	456.190.814	413.948.959	10,2%
regres	10.145	17.071	6.508	31.080	3.046	8.287.500	25.000	12.500	15.000	10.000	11.736	5.000	8.434.566	28.349.244	-70,2%
OTPREMINE	108.414	278.873	0	0	0	8.000	61.631	-20.511	586.880	219.115	51.866	234.235	1.527.224	1.763.224	-13,4%
jubilne nagrade	0	189.500	466.822	746.534	867.407	853.993	771.269	794.578	492.200	715.617	523.642	2.005.334	8.406.905	8.041.482	4,5%
ostala materijalna prava (c	117.788	94.511	128.328	141.849	83.397	118.807	96.969	99.624	88.073	82.260	80.130	1.128.406	2.260.142	3.900.150	-42,0%
božićnica uskrsnica	0	0	0	660.888	0	0	0	0	0	0	0	0	660.888	0	-
broj zaposlenih	3.395	3.392	3.389	3.389	3.380	3.385	3.384	3.382	3.372	3.368	3.369	3.369	3.369	3.411	-1,2%
<b>BRUTO PRIHOD</b>	37.570.420	2.879.887	29.917.627	23.400.941	21.800.975	46.688.446	36.883.093	5.157.536	12.623.020	-2.817.597	26.406.316	-42.850.707	104.183.043	122.800.644	-15,2%
<b>AMORTIZACIJA</b>	10.181.656	11.996.156	11.017.239	11.189.522	11.038.034	11.043.420	10.918.647	8.980.665	10.588.488	11.634.670	11.692.031	7.602.745	127.894.272	112.921.767	13,3%
materijalne imovine	3.881.420	5.732.572	4.749.253	5.069.333	4.841.108	4.683.886	4.195.793	2.154.398	4.380.904	4.303.694	4.116.872	-1.283.626	46.825.617	42.309.114	10,7%
nematerijalne imovine	6.300.236	6.263.583	6.267.985	6.120.188	6.197.926	6.359.534	6.722.854	6.826.267	6.207.584	7.330.988	7.575.158	8.886.371	81.068.654	70.612.653	14,8%
prihod nakon amortizacije	27.388.764	-9.116.269	18.900.388	12.211.419	10.761.940	-57.731.865	25.964.446	-3.823.129	1.934.531	-14.452.268	14.714.286	-50.453.462	-23.701.229	9.878.877	-339,9%
<b>FINANCIJSKI PRIHODI</b>	1.363.622	1.583.757	1.667.616	1.733.815	2.103.009	2.219.880	1.868.647	1.847.766	2.098.132	2.717.228	3.305.182	4.065.446	26.634.900	10.200.000	161,1%
<b>FINANCIJSKI RASHODI</b>	1.761.583	1.319.654	3.275.391	2.164.919	2.618.246	3.065.607	2.698.266	2.523.882	2.240.611	2.298.389	3.067.823	4.835.191	31.869.523	27.100.000	17,6%
<b>DOBIT PRIJE</b>															
<b>OPOREZIVANJA</b>	27.020.803	-8.852.186	17.292.613	11.780.115	10.246.704	-58.577.582	26.134.827	-4.489.225	1.793.852	-14.033.409	14.951.645	-51.193.198	-28.935.851	-7.021.123	312,1%

**PRILOG - 2**

**PREGLED PLANIRANIH I OSTVARENIH RASHODA PO USTROJBENIM JEDINICAMA  
HRT-a ZA 2011. I 2012. GODINU**

u 000 kn

ELEMENTI	OSTVARENJE 2011.	OSTVARENJE 2012.	RAZLIKA OSTVARENJA 2012/2011.	PLAN 2012.	OSTVARENJE PLANA 2012.
1	2	3	4=3/2	5	6=3/5
HR	215.668	231.692	7,4%	222.950	3,9%
HTV	761.841	787.990	3,4%	767.764	2,6%
GP	39.853	39.238	-1,5%	39.021	0,6%
OIZP	439.419	417.143	-5,1%	391.597	6,5%
<b>HRT</b>	<b>1.456.756</b>	<b>1.476.063</b>	<b>1,3%</b>	<b>1.421.331</b>	<b>3,9%</b>

**PRILOG - 3**

**BILJEŠKE UZ TEMELJNA FINACIJSKA IZVJEŠĆA**  
**31. 12. 2012.**

Obveza sastavljanja bilježaka uz financijske izvještaje utvrđena je Zakonom o računovodstvu (u daljnjem tekstu ZOR).

Sam sadržaj bilježaka rađen u skladu s odredbama ZOR-a i odrednicama Međunarodnih računovodstvenih standarda (u daljnjem tekstu MRS-ova) te Pravilnika o računovodstvenim politikama HRT-a.

**BILJEŠKA BROJ 1**  
**NORMATIVNA PODLOGA**

- Rješenja trgovačkog suda: Tt-04/7444-2, od 28. srpnja 2004., Tt-04/7445-2 od 13. kolovoza 2004., Tt-04/7446-2 od 24. kolovoza 2004., te Tt-04/7447-2 od 26. kolovoza 2004.
- Matični broj subjekta upisa (MBS): 080428320
- Matični broj: 2982544
- OIB: 68419124305
- Šifra djelatnosti: 6020 – Emitiranje televizijskog programa
- Glavni ravnatelj HRT-a: Goran Radman (Odlukom Hrvatskog sabora od 26. listopada 2012.)
- izmjenom Zakona o PDV-u, koji je u primjeni od 1. siječnja 2010. godine, promijenjen je status RTV pristojbe, koja je u skladu s člankom 11. stavak 1. točka p. oslobođena plaćanja PDV-a kao usluga od javnog interesa, te HRT gubi pravo i na odbitak cjelokupnog pretporeza, osim u dijelu koji se odnosi na oporezive isporuke (marketing i komercijala). U skladu s člankom 146. Pravilnika o PDV-u HRT u 2012. dijeli pretporez po ključu utvrđenom na temelju omjera oporezivih i neoporezivih isporuka u 2011. godini, i to **12% priznatog** pretporeza i **88% nepriznatog pretporeza** čiji iznos dodatno tereti troškove poslovanja HRT-a.
- Od dana 7. prosinca 2010. primjenjuje se Pravilnik o računovodstvenim politikama HRT-a

**BILJEŠKA BROJ 2**

**RAČUN DOBITI I GUBITKA**

DOBIT/GUBITAK TEKUĆE GODINE

Poštujući ZOR i MRS-ove Hrvatska radiotelevizija je u razdoblju od 1. 1. 2011. do 31. 12. 2012. na temelju proknjižene dokumentacije te izvršenih obračuna ostvarila negativan financijski rezultat.

Rb	Opis	Iznos
1	Ukupni prihodi promatranog razdoblja	1.447.127.427,67
2	Ukupni rashodi promatranog razdoblja	1.476.063.278,31
	Gubitak promatranog razdoblja	-28.935.850,64

PRIHODI

HRT prema svojim poslovnim knjigama ostvaruje prihod najvećim dijelom od radijske i televizijske pristojbe, zatim proizvodnje i/ili emitiranja promidžbenih poruka, a u manjem dijelu proizvodnjom i prodajom audiovizualnih programa, nosača zvuka i slike,



organiziranjem koncerata i drugih priredbi kao i obavljanjem drugih djelatnosti utvrđenih Statutom HRT-a, ili iz drugih izvora u skladu sa zakonom.

Prihodi se priznaju prema načelu nastanka događaja, odnosno s danom isporuke roba ili usluga, ili prilikom izdavanja računa; kod RTV pristojbe u mjesecu na koji se pristojba odnosi, kod promidžbenih poruka u mjesecu kada je izvršena usluga oglašavanja, kod satelitskih kartica u jednakim mjesečnim iznosima tijekom trajanja ugovora o najmu satelitske kartice.

Prihodi se priznaju poštujući odrednice MRS-a 18 - Prihodi, MRS-a 17 – Najmovi, MRS-a 21 – Učinci promjena tečajeva stranih valuta kao i drugih međunarodnih računovodstvenih standarda vezanih uz priznavanje prihoda.

Prihode Hrvatske radiotelevizije u razdoblju od 1. 1. do 31. 12. 2012. godine prikazujemo kako slijedi:

Rb	Opis	Iznos	Udio u posl. prihodima
1	Prihodi od prodaje	1.325.549.323,22	91,60%
2	Ostali poslovni prihodi	94.943.204,00	6,56%
3	Financijski prihodi	26.634.900,45	1,84%
	<b>Ukupno</b>	<b>1.447.127.427,67</b>	<b>100,00%</b>

**A) PRIHODI OD PRODAJE (Redni br. I.1. RDG)**

Rb	Opis	Iznos	Udio u posl. prihodima	Udio u uk. prihodima
1	Pristojba	1.181.743.187,25	89,15%	81,66%
2	Prihod od emitiranja promidžbenih poruka	135.622.545,06	10,23%	9,37%
3	Prihod od prodanih satelitskih kartica	8.183.590,91	0,62%	0,57%
	<b>Ukupno</b>	<b>1.325.549.323,22</b>	<b>100,00%</b>	<b>91,60%</b>

**B) OSTALI POSLOVNI PRIHODI (Redni br. I.3 RDG)**

Rb	Opis	Iznos
1	Prihodi od naknadno odobrenih kasa-konta, rabata	37.296.032,15
2	Naplaćena otpisana potraživanja	23.922.731,46
3	Prihodi od dotacija, subvencija, regresa s osnove prodaje	13.557.143,23
4	Prihodi od zakupnina	6.337.209,05
5	Prihodi od prodaje proizvoda i usluga-ostali (refakturirani troškovi, telekomunikacijske usluge, te tehničke usluge i sl.)	3.312.859,37
6	Prihodi s osnove naplate troškova i po ovrhama i opomenama RTV pristojbe	3.246.769,94
7	Prihodi od prodaje licenci	1.531.900,77
8	Oprihodovanje više knjiženih troškova prethodnih razdoblja	1.088.377,89
9	Prihodi od kabelskih operatera	1.025.290,10
10	Prihodi od ukidanja dugoročnih rezerviranja	247.480,93
11	Ostali poslovni prihodi	3.377.409,11
	<b>Ukupno</b>	<b>94.943.204,00</b>

**C) FINANCIJSKI PRIHODI** (Redni br. III.2 RDG)

Rb	Opis	Iznos
1	Kamate - RTV pristojba	20.307.353,35
2	Tečajne razlike	4.441.233,28
3	Kamate	1.603.004,23
4	Dividende	188.013,70
5	Ostalo	95.295,89
	Ukupno	26.634.900,45

Pozicija financijskih prihoda – kamate – obuhvaća prihode od naplaćenih zateznih kamata od kupaca marketinških usluga koje nisu na vrijeme podmirene, naplaćene zatezne kamate za nepravodobno podmirenu pristojbu, te prihode od kamata po osnovi prodaje stanova.

**RASHODI**

Politika rashoda vodi se na način da se obračunskim sustavom računovodstva utvrđuju rashodi koji su primjenjivi za priznavanje u obračunu financijskog rezultata tekuće godine.

Politika priznavanja rashoda nalaže pridržavanje sljedećih kriterija:

- rashodi imaju za posljedicu smanjenje sredstava ili povećanje obveza, što je moguće pouzdano izmjeriti,
- rashodi imaju izravnu povezanost između nastalih troškova i pozicija prihoda
- kada se očekuje postizanje prihoda u više sljedećih obračunskih razdoblja, rashodi se priznaju postupkom razumne alokacije na obračunska razdoblja
- rashod se odmah priznaje u obračunskom razdoblju kada izdatak ne ostvaruje buduće ekonomske koristi, a nema uvjeta da se prizna kao imovinska pozicija u bilanci
- rashod se odmah priznaje u obračunskom razdoblju i onda kada je nastala obveza, a nema uvjeta da se priznaje kao imovinska pozicija

Strukturu rashoda prikazujemo kako slijedi:

Rb	Opis	Iznos	Udio u ukupnim rashodima
1	Poslovni rashodi	1.444.193.755,65	97,84%
2	Financijski rashodi	31.869.522,66	2,16%
	Ukupno	1.476.063.278,31	100,00%

**A) POSLOVNI RASHODI** (Redni br.II. RDG)

Rb	Opis	Iznos	Udio u poslovnim rashodima
1	Materijalni troškovi	584.823.097,91	39,62%
2	Troškovi osoblja	464.848.029,30	31,49%
3	Ostali troškovi	158.546.193,84	10,74%
4	Amortizacija	128.280.005,43	8,69%
5	Vrijednosno usklađivanje	71.642.701,60	4,85%
6	Ostali poslovni rashodi	36.053.727,57	2,44%
	Ukupno	1.444.193.755,65	97,84%



Amortizacija dugotrajne materijalne i nematerijalne imovine iznosi 128,3 milijuna kuna, od čega je 47,2 milijuna kuna amortizacija materijalne imovine, a 81,1 milijun kuna amortizacija nematerijalne imovine. Amortizacija dugotrajne imovine obračunava se primjenom linearne metode amortizacije, te korištenjem objektivnih ekonomskih amortizacijskih stopa u skladu s procijenjenim vijekom upotrebe dugotrajne imovine.

Ostali poslovni rashodi iznose 36,1 milijun kuna. Najveći dio odnosi se na naknadno utvrđene troškove iz proteklih godina (30,5 mil. kn) i otpisana potraživanja RTV pristojbe (2,9 mil. kn).

U nastavku donosimo detaljnije objašnjenje značajnih pozicija:

Materijalni troškovi - troškovi sirovina i materijala (Redni broj II.3.a) RDG)

Rb	Opis	Iznos	Udio u ukupnim mat. troškovima
1	Potrošena energija	21.139.268,84	53,76%
2	Troškovi sirovina i materijala	14.355.980,09	36,51%
3	Otpis sitnog inventara	3.489.343,07	8,87%
4	Utrošeni pričuvni dijelovi	340.515,95	0,87%
	<b>Ukupno</b>	<b>39.325.107,95</b>	<b>100,00%</b>

Materijalni troškovi – ostali vanjski troškovi (Redni broj II.3.c) RDG)

Rb	Opis	Iznos	Udio u ost. vanjskim troškovima
1	Usluge emitiranja RTV programa - OIV	116.047.222,65	21,28%
2	Troškovi otkupa prava prijenosa i prikazivanja programa	93.157.237,20	17,08%
3	Troškovi vanjske suradnje	75.881.770,28	13,91%
4	Zakupnine	57.409.790,12	10,53%
5	Troškovi prava izvođenja	50.565.444,38	9,27%
6	Usluge za proizvodnju proizvoda i kupovinu programa	47.207.302,11	8,65%
7	Usluge održavanja	42.168.776,31	7,73%
8	Poštanske, telekomunikacijske i prijevozne usluge	26.289.891,10	4,82%
9	Proizvodne usluge	22.808.177,67	4,18%
10	Neproizvodne usluge	12.488.970,16	2,29%
11	Ostalo	1.414.228,10	0,26%
	<b>Ukupno</b>	<b>545.438.810,08</b>	<b>100,00%</b>

Usluge prava izvođenja obuhvaćaju prava skladatelja (HDS) 27,2 mil. kn, izvođačka prava (HUZIP) 11,2 mil. kn i naknade za korištenje fonograma (ZAPRAF) 11,2 mil. kn.

**B) OSTALI TROŠKOVI** (Redni broj II.6 RDG)

Rb	Opis	Iznos
1	Ostali troškovi poslovanja	60.206.049,21
2	Troškovi naknada radnicima	54.389.342,21
3	Porezi i doprinosi koji ne zavise od rezultata	18.985.220,74
4	Bankarske usluge i članarine udruženjima	16.895.838,03
5	Premije osiguranja	5.236.075,56
6	Reprezentacija	1.443.201,04
7	Troškovi zaštite čovjekove okoline	1.390.467,05
	<b>Ukupno</b>	<b>158.546.193,84</b>

Unutar ostalih troškova poslovanja najzastupljeniji su troškovi dotacije za Fond za poticanje pluralizma u iznosu od 32,5 mil. kn, dotacije za Vijeće za elektroničke medije sa 7,1 mil. kn te dotacije za financiranje djelatnosti Hrvatskog audiovizualnog centra u iznosu od 14,2 mil. kn.

U strukturi troškova poreza i doprinosa koji ne zavise od rezultata najvažnije stavke čini:

- **7,1 mil. kn** ispravka pretporeza na gospodarska dobra koji se provodi krajem godine u skladu s člankom 144. Pravilnika o PDV-u zbog promjene uvjeta mjerodavnih za oporezivanje prema članku 20. stavak 5. Zakona o PDV-u. Pod promjenom uvjeta razumijeva se promjena postotka priznatog pretporeza u godini nabave, odnosno na početku korištenja gospodarskog dobra, a naknadna promjena tog postotka dovodi do većeg ili manjeg odbitka pretporeza u odnosu na početno stanje  
- te **3,4 mil. kn** smanjenja iznosa priznatog pretporeza u primljenim oporezivim isporukama tijekom 2012. godine po konačnom obračunu PDV-a i utvrđenju konačnog postotka priznavanja pretporeza za tekuću godinu

Troškovi naknada radnicima najvećim dijelom obuhvaćaju naknade troškova prijevoza na posao i s posla te dnevnice za službeni put, naknade za smještaj na službenom putu i troškove prijevoza na službenom putu.

**C) FINANCIJSKI RASHODI** (Redni br. IV 2. RDG)

Rb	Opis	Iznos
1	Redovne i zatezne kamate	26.791.942,13
2	Negativne tečajne razlike	5.077.580,53
	<b>Ukupno</b>	<b>31.869.522,66</b>

U strukturi financijskih rashoda najznačajnije su redovne kamate po kreditima te prekoračenjima po računu u ukupnom iznosu 23,7 mil. kn.

### BILJEŠKA BROJ 3

#### BILANCA

#### B) DUGOTRAJNA IMOVINA

##### I. NEMATERIJALNA IMOVINA

Nematerijalna imovina sastoji se od ulaganja u tuđa osnovna sredstva i ulaganja u licencije.

Dugotrajna nematerijalna imovina iskazuje se u skladu s odredbama MRS-a 38 – Nematerijalna imovina. Početno se evidentira po trošku nabave, a naknadno se vrednuje po trošku nabave umanjenom za amortizaciju i akumulirane gubitke od umanjenja (model troška).

Rb	Amortizacijska grupa	Iznos na dan 31.12.2012.			Stupanj otpisanosti	Udio
		Nabavna vrijednost	Ispravak vrijednosti	Sadašnja vrijednost		
1	Nematerijalna imovina	268.103.069,25	152.730.317,02	115.372.752,23	56,97	100,00%
a	licence (poslovni sustavi)	16.542.591,88	6.502.269,66	10.040.322,22	39,31	8,70%
b	licence za program	240.517.862,16	145.117.435,47	95.400.426,69	60,34	82,69%
c	ulaganja u tuđa osnovna sredstva	1.329.354,25	1.110.611,89	218.742,36	83,55	0,19%
d	nemat. imovina u pripremi	9.713.260,96	0,00	9.713.260,96	0,00	8,42%

##### II. MATERIJALNA IMOVINA

Dugotrajna materijalna imovina iskazuje se u skladu s odredbama MRS-a 16 – Nekretnine postrojenja i oprema te MRS-a 40 – Ulaganja u nekretnine. Početno se evidentira po trošku nabave, a naknadno se vrednuje po trošku nabave umanjenom za amortizaciju i akumulirane gubitke od umanjenja (model troška) osim zemljišta koja se ne amortiziraju.

Zastarjelost materijalne imovine raste već nekoliko godina i dostigla je značajnu visinu čak i uz primjenu minimalnih stopa amortizacije.

Rb	Amortizacijska grupa	Iznos na dan 31.12.2012.			Stupanj otpisanosti	Udio
		Nabavna vrijednost	Ispravak vrijednosti	Sadašnja vrijednost		
1	Građevinski objekti	645.002.927,77	302.791.232,90	342.211.694,87	46,94	87,00%
2	Postrojenja i oprema	525.352.919,71	488.452.455,69	36.900.464,02	92,98	9,38%
3	Alat, pogonski i uredski namještaj i transportna sredstva	126.553.561,03	122.044.547,24	4.509.013,79	96,44	1,15%
4	Ostala materijalna imovina	964.235,21	868.277,31	95.957,90	90,05	0,02%
5	Ulaganja u nekretnine	28.746.880,66	19.133.213,96	9.613.666,70	66,56	2,44%
	Ukupno	1.326.620.524,38	933.289.727,10	393.330.797,28	70,35	100,00%

Poloziciju ulaganja u nekretnine čini vrijednost poslovnih zgrada u Dežmanovoj 6 i 10, koje su dane u dugoročni najam. Ulaganje u nekretnine iskazuje se prema modelu troška nabave primjenom linearne metode amortizacije.

U nastavku prikazujemo podjelu dugotrajne materijalne imovine s obzirom na dio koji podliježe odnosno ne podliježe amortizaciji.

Rb	Opis	Iznos u kn	Udio
1	Sadašnja vrijednost dug. materijalne imovine koja se ne amortizira	5.223.629,42	1,31%
a	Zemljišta i šume	853.976,91	0,21%
b	Materijalna sredstva u pripremi	4.369.652,51	1,10%
2	Sadašnja vrijednost dugotrajne materijalne imovine koja se amortizira	393.330.797,28	98,69%
	<b>Ukupno</b>	<b>398.554.426,70</b>	<b>100,00%</b>

#### **IV. DUGOTRAJNA FINACIJSKA IMOVINA**

Strukturu dugotrajne financijske imovine čine:

R.b.	Opis	Iznos
1	Udjeli (dionice kod povezanih poduzetnika (Orfej i Erotel))	25.642,75
2	Ulaganja u dionice (sudjelujući interesi)	3.255.712,00
3	Ulaganja u vrijednosne papire (obveznice stečene otkupom stanarskog prava)	4.654.768,30
4	Dani zajmovi, depoziti i sl. (kreditni zaposlenicima za otkup stanarskog prava i za stambeno zbrinjavanje)	16323164,39
	<b>Sveukupno dugotrajna financijska imovina</b>	<b>24.259.287,44</b>

U 2012. godini vrijednosno je usklađen udjel u Orfeju zbog stečaja i sumnje u nadoknadivost iznosa ulaganja. Ukupni iznos vrijednosnog usklađenja je 9.263.929,22 kn.

#### **C) KRATKOTRAJNA IMOVINA**

##### **I. ZALIHE**

Zalihe sirovina, materijala, rezervnih dijelova i sitnog inventara, ambalaže i autoguma iskazuju se u poslovnim knjigama po stvarnim troškovima nabave.

Troškovi se priznaju, na temelju MRS-a 2, primjenom metode prosječnih ponderiranih cijena.

Sitni inventar, ambalaža i autogume jednokratno se otpisuju njihovim prijenosom u uporabu. Preduvjeti za otpis su da: pojedinačna vrijednost predmeta otpisa ne prelazi iznos dopušten za jednokratni otpis u skladu sa Zakonom o porezu na dobit, te da je vijek uporabe kraći od jedne godine.

U nastavku prikazujemo strukturu zaliha sirovina i materijala:

Rb	Opis	Iznos na dan 31.12.2012.	Ispravak vrijednosti	Neto vrijednost	Udio u ukupnim zalihama	Udio u sitnom inventaru
1	<b>Sirovine i materijal na skladištu</b>	<b>6.827.572,20</b>		<b>6.827.572,20</b>	<b>86,27%</b>	
2	<b>Sitan inventar</b>	<b>40.773.436,10</b>	<b>39.686.956,29</b>	<b>1.086.479,81</b>	<b>13,73%</b>	<b>100,00%</b>
a	sitan inventar na skladištu i u upotrebi	16.633.688,93	16.046.469,06	587.219,87	7,42%	54,05%
b	zaštitna i radna odjeća	1.763.468,14	1.419.281,70	344.186,44	4,35%	31,68%
c	garderoba	20.463.661,36	20.463.661,36	0,00	0,00%	0,00%
d	rekvizita	657.223,96	657.223,96	0,00	0,00%	0,00%
e	autogume i ambalaža	600.185,80	445.112,30	155.073,50	1,96%	14,27%
f	manjak sitnog inventara na zalih i u upotrebi	655.207,91	655.207,91	0,00	0,00%	0,00%
3	<b>Sveukupno (1+2)</b>	<b>47.601.008,30</b>	<b>39.686.956,29</b>	<b>7.914.052,01</b>	<b>100,00%</b>	



U strukturi bilance Hrvatske radiotelevizije na poziciji pod rednim brojem 41, na dan 31. 12. 2012. iskazani su plaćeni predujmovi dobavljačima za zalihe u ukupnom iznosu 33.621,21 kn.

## II. POTRAŽIVANJA

S obzirom na rokove dospjeća potraživanja, ona se dijele na:

- a) Dugotrajna potraživanja – pojavljuju se u vezi s prodajom proizvoda, usluga i robe uz odgođeno plaćanje na rok duži od jedne godine, kao i druga potraživanja iz poslovnih odnosa s partnerima koji imaju duži rok. Potraživanja koja dospjevaju u roku do godine dana reklasificiraju se u kratkoročna potraživanja.
- b) Kratkotrajna potraživanja su potraživanja s rokom dospjeća do godine dana

Politika iskazivanja potraživanja utemeljuje se na stvarnom trošku ulaganja, a potraživanje se evidentira u poslovnim knjigama na temelju uredne isprave o nastanku poslovnog događaja i podataka o njegovoj vrijednosti.

Povećanje potraživanja za kamate utemeljuje se na ugovoru i obračunima zateznih kamata po zakonskoj kamatnoj stopi.

U strukturi potraživanja najveći iznos čine potraživanja od kupaca. HRT na dan 31. 12. 2012. godine potražuje od kupaca 149.767.188,68 kn (zajedno s PDV-om). Ukupna kumulirana potraživanja u prethodnim razdobljima iznose 192.434.784,45 kn. Od toga je iznos od 42.667.595,77 kn vrijednosno usklađen zbog starosti potraživanja ili utuženja te se nalazi u sklopu ispravaka vrijednosti kupaca.

POTRAŽIVANJA OD KUPACA	NEDOSPJELO	<30	30-90	90-180	>180	UKUPNO	%
PRISTOJBA	0,00	29.351.664,91	26.581.428,66	21.110.617,24	29.818.103,67	106.861.814,48	71,35%
MARKETING	15.767.461,21	4.251.848,89	7.779.130,49	4.188.233,24	5.373.035,18	37.359.709,01	24,95%
INOZEMNI KUPCI	1.397.162,12	189.373,92	533.165,78	283.502,38	3.819,43	2.407.023,63	1,61%
OSTALO	2.511.278,98	219.422,54	266.052,93	82.280,41	59.606,70	3.138.641,56	2,10%
<b>UKUPNO</b>	<b>19.675.902,31</b>	<b>34.012.310,26</b>	<b>35.159.777,86</b>	<b>25.664.633,27</b>	<b>35.254.564,98</b>	<b>149.767.188,68</b>	<b>100,00%</b>

U skladu s Pravilnikom o računovodstvenim politikama, usklađivanje vrijednosti zbog nemogućnosti naplate potraživanja obavlja se nakon saznanja o nenaplativosti dijela ili cijeloga potraživanja.

Pod saznanjem o nenaplativosti dijela ili cijelog potraživanja smatra se potraživanje od poduzeća u:

- stečajju,
- likvidaciji
- koje smo utužili
- potraživanja od kupaca starija od 365 dana
- potraživanja od kupaca za koja postoje drugi objektivni dokazi da neće biti naplaćena (npr. potraživanja od kupaca upitnog financijskog položaja).

Potraživanja nad kojima su pokrenuti sudski postupci u svrhu naplate, odnosno stečajni ili likvidacijski postupci u cijelosti se vrijednosno usklađuju na teret društva na temelju



vjerodostojne pravne dokumentacije (ovršni prijedlog, objava o otvorenom stečajnom ili likvidacijskom postupku u službenom glasilu - Narodnim novinama).

Nenaplativa potraživanja starija od 365 dana kao i ona za koje postoje drugi objektivni dokazi da neće biti naplaćena otpisuju se (isknjižuju) na kraju godine.

U razdoblju od 1. 1. do 31. 12. 2012., zbog utuženja, stečaja ili likvidacija komitenata, ili potraživanja duljeg od 365 dana, vrijednosno je usklađeno sveukupno 62,4 mil. kn potraživanja. Na vrijednosno usklađenje potraživanja rtv pristojbe za razdoblje siječanj-prosinac 2011. godine odnosi se 52,2 mil. kn, a na vrijednosno usklađenje potraživanja od marketinških i drugih kupaca odnosi se 10,2 mil. kn.

#### D) PLAĆENI TROŠKOVI BUDUĆEG RAZDOBLJA I NEDOSPJELA NAPLATA PRIHODA

U ovu stavku bilance uključeni su sljedeći troškovi:

Rb	Vrsta troška	Iznos
1	Unaprijed plaćeni troškovi prava prijenosa - sport	30.936.329,03
2	Unaprijed plaćeni troškovi poslovanja	2.211.409,55
2a	<i>Unaprijed plaćeni troškovi (do godine dana)</i>	<i>1.018.950,86</i>
2b	<i>Unaprijed plaćeni troškovi osiguranja imovine i osoba</i>	<i>1.192.458,69</i>
3	Licence do jedne godine	620.031,07
4	Obračunani avansni popusti kupcima	806,70
5	Troškovi koji se refakturiraju	420,00
6	Odgodena porezna imovina - PDV po obavijestima o knjiženju	1.149.725,14
7	Nedospjele kamate po reprogramu poreznog duga	542.897,59
	Ukupno	35.461.619,08

U skladu s planom otplate reprogramiranog poreznog duga na kontima vremenskih razgraničenja – troškovi budućeg razdoblja, evidentirane su nedospjele kamate u ukupnom iznosu 0,5 mil. kn koje će teretiti troškove poslovanja u trenutku njihova dospijea i plaćanja (2013. godine 526.956,90 kn i 2014. godine 15.940,69 kn).

#### PASIVA

##### A. KAPITAL I REZERVE

Kapital i rezerve iskazuju se u sljedećim pozicijama:

- Upisani kapital
- Ostale rezerve
- Preneseni gubitak
- Dobit tekuće godine

Iskazani upisani kapital na dan 31. 12. 2012. godine iznosi 508.683.757,83 kune.

Struktura prenesenog gubitka iskazana je u ukupnom iznosu od 334.622.924,10 kuna kao što slijedi u nastavku:

Preneseni gubitak 1999. godine i ranijih godina	-265.297.770,86
Dobit 2000. godine	7.387.203,27
Dobit 2001. godine	29.932.502,51
Isknjiženje gubitka - pripadajući dio OIV	21.050.042,96
Dobit 2002. godine	71.417.804,92
Dobit 2003. godine	67.770.135,00
Dobit 2004. godine	2.678.440,44
Dobit 2005. godine	1.397.359,93
Ukidanje zakonskih pričuva	95.495,45
Dobit 2006. godine	589.544,15
Dobit 2007. godine	1.267.135,38
Dobit 2008. godine	133.752,30
Gubitak 2009. godine	-105.714.555,65
Gubitak 2010. godine	-16.381.952,35
Knjiženja u 2011. na teret rezultata prethodne godine	-122.912.396,26
Gubitak 2011. godine	-26.847.945,84
Knjiženja u 2012. na teret rezultata prethodne godine	-1.187.719,45
<b>Ukupno</b>	<b>-334.622.924,1</b>

#### DOBIT / GUBITAK TEKUĆE GODINE

U razdoblju od 1. 1. do 31. 12. 2012. ostvaren je negativni poslovni rezultat – gubitak u iznosu od 28.935.850,64kn.

#### B) REZERVIRANJA

Na dan 31. 12. 2012. strukturu dugoročnih rezerviranja u skladu s MRS-om 37. čine rezerviranja po započetim sudskim sporovima u visini 5% od utužene svote uvećane za pripadajuće troškove spora bez kamata, osim u slučaju rezervacija za obveze i troškove za porez na dobit nakon odbitka (100%), te poreznih obveza iskazanih u Zapisniku o inspeksijskom nadzoru za razdoblje od 2006. do 2008. godine koje se temelje na procjeni očekivane vjerojatnosti nastanka troškova, i to:

Red. br.	Opis	Iznos rezervacije
1	saldakonti dobavljača - potraživanja od HRT-a po započetim sudskim sporovima	400.850,95
2	potraživanja za naknade šteta temeljem Zakona o javnom pripočavanju te Zakona o autorskim pravima	3.489.485,43
3	porezne obveze temeljem Rješenja MF Samostalne službe za drugostupanjski upravni postupak (porez na dobit 2004. godine) protiv kojeg je podignut Upravni spor	495.787,26
4	zapisnik o obavljenom inspeksijskom nadzoru obračunavanja i plaćanja poreznih obveza za razdoblje 2006.-2008. godine	16.547.233,66
	<b>SVEUKUPNO:</b>	<b>20.933.357,30</b>

### C) DUGOROČNE OBVEZE

Dugoročne obveze iskazane su u pozicijama:

- Obveze s osnove zajma
- Obveze prema kreditnim institucijama

Obveze s osnove zajma iskazane su u ukupnom iznosu od 11.602.100,08 kuna. Strukturu navedene obveze čine:

- **6.325.213,00 kn** – obveze po osnovi neotpisane vrijednosti stanova u skladu sa Zakonom o prodaji stanova na kojima postoji stanarsko pravo (NN 43/92,69/92,25/93 i 48/93)
- **5.276.887,08 kn** – obveze po osnovi reprograma poreznog duga koje dospijevaju u razdoblju dužem od godine dana.

### D. KRATKOROČNE OBVEZE

Kratkoročne obveze iskazane su na sljedećim pozicijama:

Rb	Obveze	Iznos
1	Obveze prema povezanim poduzetnicima	365,31
2	Obveze za zajmove, depozite i slično	32.180.020,39
3	Obveze prema bankama i dr. financijskim institucijama	359.332.400,07
4	Obveze za predujmove	3.064.927,14
5	Obveze prema dobavljačima	137.142.747,97
6	Obveze prema zaposlenicima	23.771.942,04
7	Obveze za poreze, doprinose i slična davanja	175.042.004,76
8	Ostale kratkoročne obveze	11.276.342,28
	Ukupno	741.810.749,96

Kratkoročne obveze prema bankama i drugim financijskim institucijama čine obveze po odobrenim kratkoročnim kreditima banaka, kao i obveze po dugoročnim kreditima koje dospijevaju unutar godine dana.

Struktura navedenih obveza na dan 31. 12. 2012. prikazana je u sljedećoj tablici:

Rb	Kreditor	Stanje glavnice	Kamate u kn	Sveukupno u kn
	<b>Kratkoročni krediti</b>	<b>294.671.214,63</b>	<b>1.393.803,88</b>	<b>296.065.018,51</b>
	<b>Kratkoročno dospijeće dugoročnih kredita</b>	<b>63.109.487,92</b>	<b>157.893,64</b>	<b>63.267.381,56</b>
	<b>SVEKUPNO</b>	<b>357.780.702,55</b>	<b>1.551.697,52</b>	<b>359.332.400,07</b>

Na dan 31.12.2012. struktura obveza prema dobavljačima u ukupnom iznosu 137.142.747,97 kn je sljedeća:

Rb	Obveze	Iznos
1	Obveze u zemlji	97.335.970,07
2	Obveze u inozemstvu	24.723.579,72
3	Obveze za nefakturiranu robu i usluge	365.470,52
4	Obveze po naplati RTV pristojbe	14.717.727,66
	Ukupno	137.142.747,97

Strukturu obveza prema dobavljačima s obzirom na dospijeće, kao i pregled dobavljača s najvećim saldovom donosimo u nastavku:

DUGOVANJA PREMA DOBAVLJAČIMA	NEDOSPJELO	<30	30-90	90-180	>180	UKUPNO	%
DOMAĆI	92.811.549,48	10.115.407,76	4.160.298,70	451.396,66	4.880.515,65	112.419.168,25	81,97%
STRANI	16.349.785,46	6.890.182,58	219.957,63	984.795,02	278.859,03	24.723.579,72	18,03%
UKUPNO	109.161.334,94	17.005.590,34	4.380.256,33	1.436.191,68	5.159.374,68	137.142.747,97	100,00%

Obveze prema zaposlenima odnose se na neto plaće radnika HRT-a za mjesec prosinac 2012. godine.

Obveze za poreze, doprinose i druge pristojbe uključuju: obveze za obračunati PDV na ino usluge za razdoblje 2006. do 2009., te prosinac 2012. godine u ukupnom iznosu 106,8 mil. kn, obveze za poreze i doprinose (Hrvatski audiovizualni centar 14,2 mil. kn, obveze za dotacije – Fond za poticanje pluralizma 8,3 mil. kn, Vijeće za elektroničke medije 1,8 mil. kn, doprinosi i porezi na primanja zaposlenika u naravi 10,0 mil. kn), doprinose iz plaća i naknada 6,5 mil. kn, poreze iz plaća i naknada 4 mil. kn te doprinose na bruto plaću 5 mil. kn.

Ostale kratkoročne obveze odnose se na ugovore s osnove vanjske suradnje te na obveze prema općinama i gradovima za 65% naplaćenih sredstava po otkupu stanova na kojima postoji stanarsko pravo.

#### E. ODGOĐENO PLAĆANJE TROŠKOVA I PRIHOD BUDUĆEG RAZDOBLJA

U tu stavku bilance uključene su:

- obveze po ugovorima za prava prikazivanja (filmova, serija, crtanih filmova, dokumentarnih filmova, glazbenih djela) čiji je licencni period duži od godine dana – 10.199.731,72 kn;
- obračunati ostali troškovi 11.385.573,51 kn (obveza prema Hrvatskom audiovizualnom centru za dotaciju 2010. godine koja je u tijeku usuglašavanja o visini obveze – 9.985.000,00) i 1.400.573,51 kn obračunatih nedospjelih obveza poreza na dobit po odbitku;
- unaprijed naplaćeni prihodi od satelitskih kartica u iznosu od 3.058.393,75 kn;
- odgođeno priznavanje prihoda s osnove nenaplaćenih potraživanja za troškove spora knjiženih po rješenjima o ovrsi u 36.838,04 kn.



## G. IZVANBILANČNI ZAPISI

Izvanbilančni zapisi u ukupnom iznosu 919.347.639,99 kuna odnose se na:

Rb	Opis	Iznos
<b>A)</b>	<b>RTV pristojba</b>	<b>561.383.796,55</b>
1	Potraživanja za sudske troškove po ovrhama RTV pristojbe	296.430.576,88
2	Potraživanja za otpisanu utuženu RTV pristojbu	232.829.033,65
3	Potraživanja za kamate po ovrhama RTV pristojbe	26.630.641,43
4	Potraživanja za odvjetničke troškove po opomenama RTV pristojbe	4.916.937,69
5	Potraživanja za kamate po opomenama RTV pristojbe	276.537,15
6	Potraživanja za kamate po opomenama pred ovrhu RTV pristojbe	300.069,75
<b>B)</b>	<b>Marketing</b>	<b>677.865,90</b>
1	Potraživanja za obračunate kamate od kupaca marketinga	532.975,47
2	Avansni popusti kupcima	144.890,43
<b>C)</b>	<b>Vrijednosni papiri</b>	<b>15.963.489,45</b>
1	Izdane mjenice kao garancija	15.952.486,14
2	Obveznice Komercijalne banke	11.003,31
<b>D)</b>	<b>Zaduženje po nadzoru PU</b>	<b>340.860.427,62</b>
<b>E)</b>	<b>Otpisana potraživanja i obveze</b>	<b>462.060,47</b>
1	Potraživanja za otpisane obveze	427.971,08
2	Potraživanja za otpisana potraživanja	34.089,39
	<b>Sveukupno</b>	<b>919.347.639,99</b>

U sklopu izvanbilančnih zapisa, između ostalog evidentirane su obveze utvrđene nadzorom MFIN Porezne uprave. Kako je protiv navedenih rješenja pokrenut upravni spor, predmetne obveze trenutno su evidentirane izvanbilančno.

## BILJEŠKA BROJ 4

### IZVJEŠTAJ O NOVČANOM TIJEKU

Novčani tijek sastavljen indirektnom metodom prikazuje novčani tijek od poslovnih aktivnosti kao usklađenje dobitka ili gubitka za nenovčane rashode i nenovčane prihode te promjene u kratkotrajnoj imovini (osim novca i novčanih ekvivalenata) i kratkoročnim obvezama. Novčani tijek od investicijskih i financijskih aktivnosti iskazuje se kao i kod direktne metode prikazom stvarnih novčanih tijekova razrađenih po aktivnostima.

U 2012. godini, HRT je ostvario negativan novčani tijek u visini 11.783.864,91 kn, te je došlo do smanjenja stanja novca na računu s početnih 22.310.894,08 kn na 10.527.029,17 kn. Neto operativni novčani tijek za 2012. godinu je pozitivan u visini 67.026.796,54 kn na što su utjecale sljedeće promjene:

Gubitak za godinu	-28.935.850,64
Usklađenje za nenovčane stavke	219.172.879,99
Smanjenje zaliha	1.310.975,44
Smanjenje potraživanja	8.875.378,12
Smanjenje obveza prema dobavljačima	-109.400.099,71
Plaćanje kamata	-23.996.486,66
<b>Neto operativni novčani tijek</b>	<b>67.026.796,54</b>



Neto novčani tijek od investicijskih aktivnosti za 2012. je negativan u visini 84.436.508,86 kn, a sastoji se od priljeva s osnove naplate glavnice i kamata na temelju odobrenih kredita na temelju prodaje stanarskog prava i kadrovskih kredita (iz 90-tih godina) za kupnju stanova (3.178.275,61 kn). U odljevima s osnove investicijskih aktivnosti iskazano je 87.556.584,47 kn na temelju nabave dugotrajne materijalne imovine.

Neto novčani tijek financijskih aktivnosti je pozitivan u visini 5.625.847,41 kn. Priljevi po kreditu su 148.904.426,59 kn, a odljevi 143.278.579,18 kn.

## BILJEŠKA BROJ 5

### IZVJEŠTAJ O PROMJENAMA KAPITALA

Hrvatska radiotelevizija iskazuje upisani kapital u iznosu 508.683.757,83 kn.

Kako HRT razvrstava dio financijske imovine u imovinu raspoloživu za prodaju, tijekom 2012. navdenu imovina je revalorizirana. Zbog pozitivnog učinka promjene tržišne vrijednosti i tečaja došlo je do smanjenja prethodno evidentiranog umanjenja vrijednosti financijske imovine u ukupnom iznosu 779.844,11 kn, te je stanje revalorizacijskih rezervi financijske imovine raspoloživo za prodaju na dan 31. 12. 2012. – 6.691.353,01 kn.

Zbog knjiženja na teret rezultata prethodne godine u ukupnom iznosu 1.187.719,45 kn došlo je do promjene prenesenog gubitka. Strukturu knjiženja na teret rezultata prethodnih godina donosimo u nastavku.

Red. br.	Opis	Iznos
A)	<b>Obveze prema dobavljačima</b>	<b>1.101.536,00</b>
B)	<b>Ostali ispravci računovodstvenih pogrešaka</b>	<b>86.183,45</b>
1	PDV na 30% troškova amortizacije osobnih vozila - 2010. godina	35.576,54
2	PDV na 30% troškova amortizacije osobnih vozila - 2011. godina	26.068,39
3	Zaduženje po nadzoru za 2006-2008 (Doprinos MIO II stup)	24.538,52
	<b>SVEUKUPNO:</b>	<b>1.187.719,45</b>

U skladu s navedenim, kao i zahtjevima MSFI/MRS-eva u financijskim izvještajima prepravljani su usporedni iznosi za 2011. godinu, odnosno, prepravljeno je početno stanje imovine, obveza i kapitala za 2011. i 2010. godinu.

Iznos naknadno utvrđenih obveza za 2010. i prijašnje godine u visini 1.161.651,06 kn povećao je preneseni gubitak u 2011. godinu, a iznos naknadno utvrđenih obveza za 2011. godinu od 26.068,39 kn povećao je gubitak u 2011. godini.