

**IZVJEŠĆE MINISTRA UNUTARNJIH POSLOVA  
O OBAVLJENIM POLICIJSKIM POSLOVIMA U 2012. GODINI**

**STATISTIČKI PREGLED TEMELJNIH SIGURNOSNIH POKAZATELJA  
I REZULTATA RADA POLICIJE 2003. - 2012. GODINE**

Zagreb, svibanj 2013.

## SADRŽAJ

1. POJAVE I DOGAĐAJI KOJI UTJEČU NA MIR, SIGURNOST I RED .....	1
2. KRIMINALITET .....	2
3. JAVNI RED .....	11
4. SIGURNOST PROMETA NA CESTAMA .....	13
5. STANJE SIGURNOSTI NA DRŽAVNOJ GRANICI .....	17
6. PODNIJETI I ODOBRENI ZAHTJEVI ZA DODJELU AZILA.....	18
7. POŽARI I EKSPLOZIJE.....	19
8. NESRETNI SLUČAJEVI I SAMOUBOJSTVA.....	19
9. UPORABA SREDSTAVA PRISILE.....	21
10. NAPADI NA POLICIJSKE SLUŽBENIKE .....	21

## 1. POJAVE I DOGAĐAJI KOJI UTJEČU NA MIR, SIGURNOST I RED

Vrste pojava i događaja	2003.	2004.	2005.	2006.	2007.	2008.	2009.	2010.	2011.	2012.	PROSJEK
Kaznena djela - po službenoj dužnosti	80.377	85.416	79.946	81.049	75.857	74.571	73.497	73.328	75.620	72.171	77.183
Kaznena djela - po privatnoj tužbi i izost. prijedl.	28.657	31.759	32.544	36.509	36.682	36.388	34.867	34.667	37.760	37.897	34.773
Prekršaji protiv javnog reda i mira	44.883	40.915	38.237	35.343	35.475	28.809	28.075	25.302	25.516	24.750	32.731
Ostali prekršaji	72.718	83.363	72.265	76.605	77.790	65.597	65.459	63.436	66.601	66.418	71.025
Prometne nesreće	92.102	76.540	58.132	58.283	61.020	53.496	50.388	44.394	42.443	37.026	57.382
Prekršaji u prometu	963.739	1.027.152	918.307	878.170	925.778	855.228	781.851	736.273	769.721	723.584	857.980
Nezakoniti prelasci (osobe)	997	1.080	1.041	5.149	3.527	2.119	1.823	2.221	3.046	4.433	2.544
Prekršaji na granici	9.576	7.010	7.776	8.434	6.913	5.093	5.686	5.793	7.954	9.482	7.372
Požari i eksplozije	10.813	6.218	6.940	7.134	8.970	8.023	7.561	5.058	10.023	10.878	8.162
Nesretni slučajevi	3.060	2.938	3.061	3.254	3.528	3.500	3.327	3.191	3.341	3.244	3.244
Samoubojstva i pokušaji	1.301	1.346	1.358	1.356	1.336	1.465	1.414	1.313	1.309	1.342	1.354

### Posljedice ugrožavanja sigurnosti

Vrsta pojava i događaja	Smrtno stradali										Ukupno
	2003.	2004.	2005.	2006.	2007.	2008.	2009.	2010.	2011.	2012.	
Kriminalitet*	198	189	255	265	469	143	268	140	262	126	2.315
Promet	701	608	597	614	619	664	548	426	415	390	5.582
Požari i eksplozije	44	45	35	34	53	39	30	26	51	38	395
Nesretni slučajevi	279	230	288	206	222	243	198	226	213	204	2.309
Predoziranje drogom i intoksikacija lijekovima**	60	86	89	72	108	90	61	66	56	...	688
Samoubojstva	835	821	805	753	732	766	749	698	656	714	7.529
<b>UKUPNO</b>	<b>2.117</b>	<b>1.979</b>	<b>2.069</b>	<b>1.944</b>	<b>2.203</b>	<b>1.945</b>	<b>1.854</b>	<b>1.582</b>	<b>1.653</b>	<b>1.472</b>	<b>18.818</b>

\*U ukupnom broju smrtno stradalih u kriminalitetu uključene su i naknadno otkrivene žrtve ratnih zločina.

\*\* Za 2012. godinu ne raspoložemo podacima

Vrsta pojava i događaja	Teško ozlijeđeni										Ukupno
	2003.	2004.	2005.	2006.	2007.	2008.	2009.	2010.	2011.	2012.	
Kriminalitet	1.416	1.387	1.360	1.212	1.285	1.188	1.292	1.021	1.002	953	12.116
Promet	4.878	4.395	4.178	4.308	4.544	4.029	3.905	3.182	3.409	3.034	39.862
Požari i eksplozije	37	31	25	22	37	35	33	30	34	44	328
Nesretni slučajevi	568	685	557	624	665	682	581	555	566	456	5.939
Samoubojstva	84	107	88	99	106	118	104	111	96	100	1.013
<b>UKUPNO</b>	<b>6.983</b>	<b>6.605</b>	<b>6.208</b>	<b>6.265</b>	<b>6.637</b>	<b>6.052</b>	<b>5.915</b>	<b>4.899</b>	<b>5.107</b>	<b>4.587</b>	<b>59.258</b>

Vrsta pojava i događaja	Lakše ozlijeđeni										Ukupno
	2003.	2004.	2005.	2006.	2007.	2008.	2009.	2010.	2011.	2012.	
Kriminalitet	1.665	1.512	1.664	1.739	2.207	2.239	2.159	1.878	1.675	1.461	18.199
Promet	21.275	19.876	17.595	18.828	20.548	18.366	18.018	15.151	14.656	12.902	177.215
Požari i eksplozije	85	122	98	89	59	80	78	69	80	104	864
Nesretni slučajevi	433	632	492	593	757	685	549	584	623	531	5.879
Samoubojstva	164	169	202	205	188	220	230	209	227	210	2.024
<b>UKUPNO</b>	<b>23.622</b>	<b>22.311</b>	<b>20.051</b>	<b>21.454</b>	<b>23.759</b>	<b>21.590</b>	<b>21.034</b>	<b>17.891</b>	<b>17.261</b>	<b>15.208</b>	<b>204.181</b>

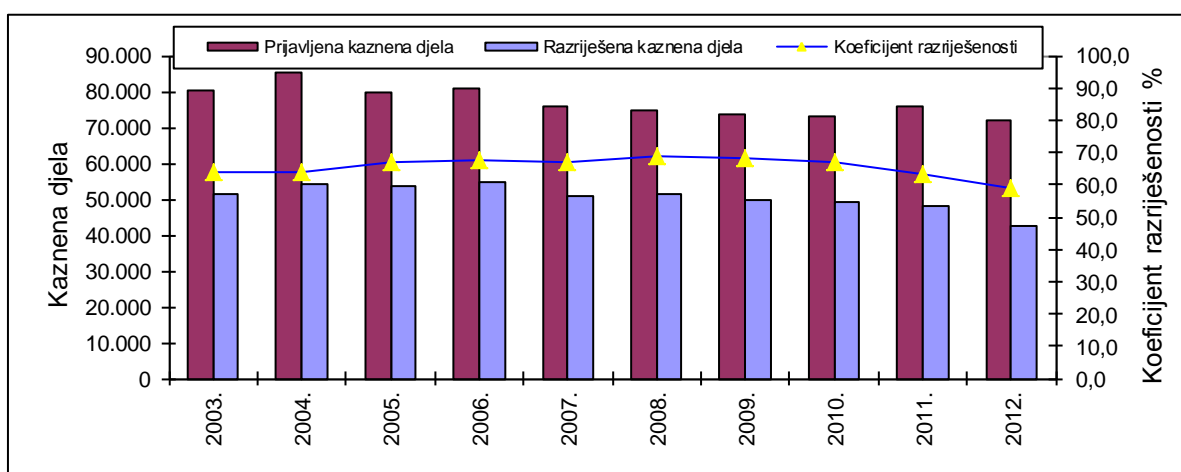
Vrsta pojava i događaja	Materijalna šteta u ('000.000)										Prosjeak
	2003.	2004.	2005.	2006.	2007.	2008.	2009.	2010.	2011.	2012.	
Kriminalitet	3.088	1.809	1.948	1.710	1.653	1.673	2.496	5.926	2.620	2.322	2.525
Promet	921	1.531	1.163	1.165	1.220	1.070	1.008	887	848	741	1.055
Požari i eksplozije	1.881	156	154	173	1.027	456	219	220	814	922	602
<b>UKUPNO</b>	<b>5.890</b>	<b>3.496</b>	<b>3.264</b>	<b>3.049</b>	<b>3.899</b>	<b>3.198</b>	<b>3.723</b>	<b>7.034</b>	<b>4.283</b>	<b>3.985</b>	<b>4.182</b>

## 2. KRIMINALITET

### Kaznena djela – ukupno

Kaznena djela - ukupno	2003.	2004.	2005.	2006.	2007.	2008.	2009.	2010.	2011.	2012.	Prosjek
Prijavljena kaznena djela	80.377	85.416	79.946	81.049	75.857	74.571	73.497	73.328	75.620	72.171	77.183
Razriješena kaznena djela	51.186	54.433	53.619	54.776	50.710	51.295	49.942	48.905	47.858	42.609	50.533
Koeficijent razriješenosti	63,7	63,7	67,1	67,6	66,8	68,8	68,0	66,7	63,3	59,0	65,5

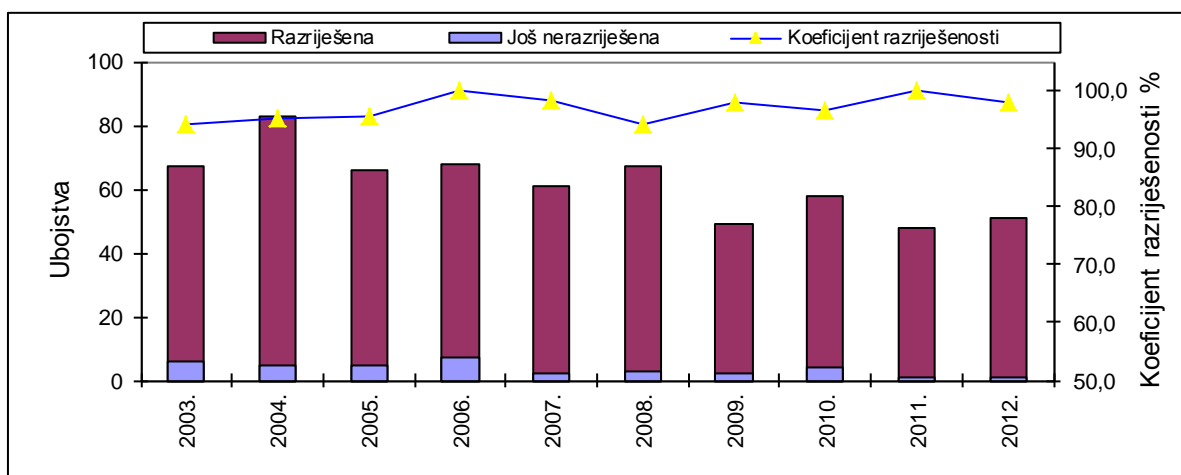
### Kriminalitet



### Ubojstva

Ubojstva (dovršena)	2003.	2004.	2005.	2006.	2007.	2008.	2009.	2010.	2011.	2012.	Ukupno
Prijavljena	67	83	66	68	61	67	49	58	48	51	618
Razriješena (izvješt. + ranije g.)	63	79	63	68	60	63	48	56	48	50	598
Još nerazriješena	6	5	5	7	2	3	2	4	1	1	36
Koeficijent razriješenosti	94,0	95,2	95,5	100,0	98,4	94,0	98,0	96,6	100,0	98,0	96,8

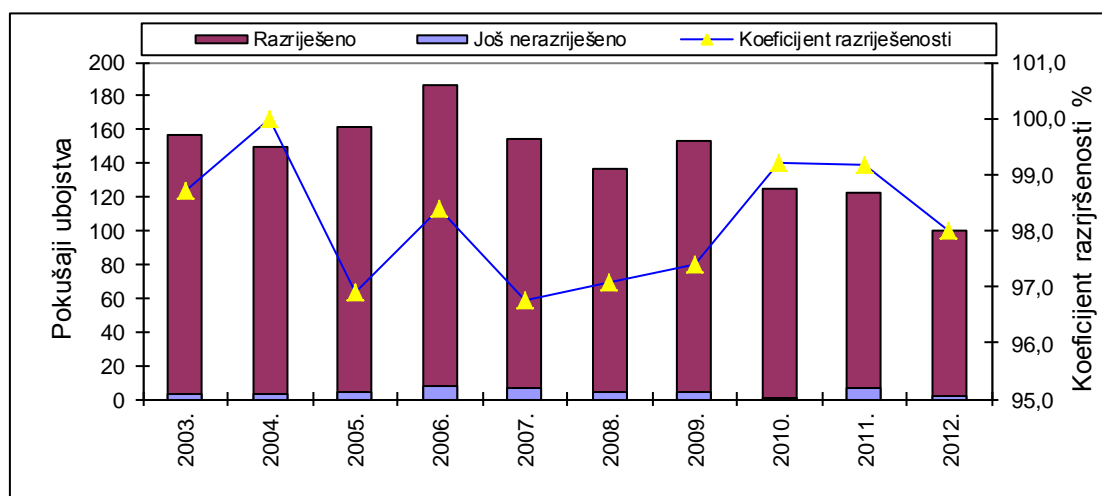
### Ubojstva



## Pokušaji ubojstva

Pokušaji ubojstva	2003.	2004.	2005.	2006.	2007.	2008.	2009.	2010.	2011.	2012.	Ukupno
Prijavljeno	157	150	162	186	155	137	153	125	123	100	1.448
Razriješeno (izvješt.+ranije g.)	155	150	157	183	150	133	149	124	122	98	1.421
Još nerazriješeno	3	3	4	8	6	4	4	1	6	2	41
Koeficijent razriješenosti	98,7	100,0	96,9	98,4	96,8	97,1	97,4	99,2	99,2	98,0	98,1

## Pokušaji ubojstva



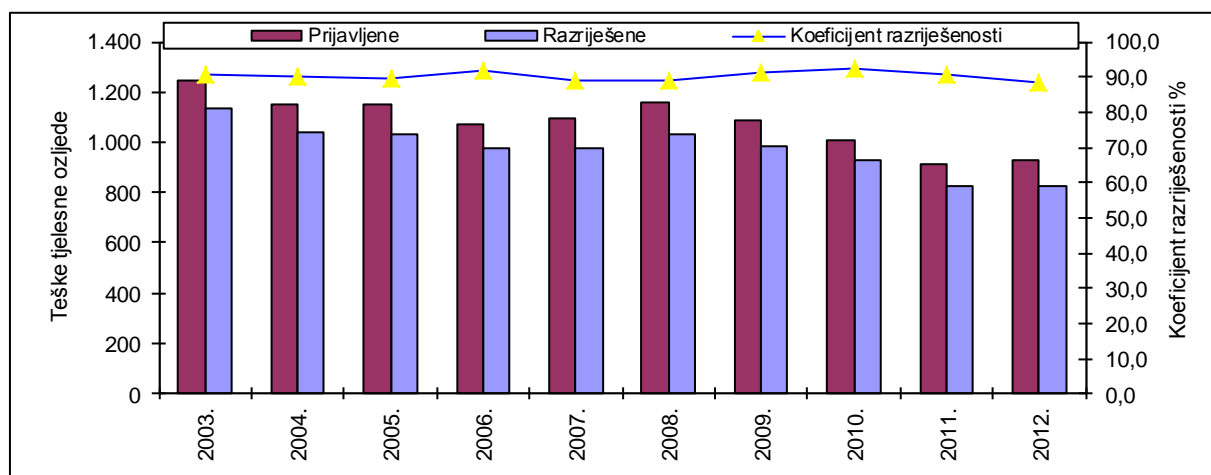
## Nerazriješena ubojstva - žrtve

God.	Red. br.	K-broj	Ime i prezime	Policajska postaja	Datum ubojstva	Zanimanje	Godina rođenja
2003.	1.	00069/01	Dragan Medaković	PP Ilok	10.12.2003.	policajac	1970.
	2.	00780/01	Vlado Barbarić	I. PP Osijek	24.10.2003.	umirovljenik	1959.
	3.	02486/01	Zlatko Prša	VI. PP Novi Zagreb	21.12.2003.	djelatnik	1970.
	4.	00090/01	Marko Sliško	VIII. PP Trnje	23.1.2003.	ugostitelj	1950.
	5.	00276/01	Franjo Jurec	PP Samobor	15.7.2003.	autolimar	1950.
	6.	00835/01	Željko Bilen	PP Sesvete	11.11.2003.	tehničar	1972.
2004.	1.	00371/01	Pero Martić	I. PP Osijek	27.3.2004.	inženjer	1966.
	2.	00371/02	Jadranka Modrić	I. PP Osijek	27.3.2004.	student	1978.
	3.	00019/01	Marijo Burić	PP Delnice	24.1.2000.	djelatnik	1967.
	4.	00754/01	Branko Bijelić	II. PP Rijeka	17.9.2004.	ugostitelj	1932.
	5.	01036/01	Stjepan Ratkaj	III. PP Rijeka	21.10.2004.	umirovljenik	1935.
2005.	1.	00355/01	Bara Miletić	PP Bjelovar	2.10.2005.	umirovljenik	1933.
	2.	00047/01	Dušan Vidić	PP Obrovac	18.5.2005.	umirovljenik	1924.
	3.	00204/01	Ivan Budimir	VII. PP Trešnjevka	29.1.2005.	električar	1968.
	4.	00765/01	Dinko Pokrovac	VIII PP Trnje	11.6.2005.	ugostitelj	1962.
	5.	00014/01	Ivka Stjepanović	PP Slavonski Brod	9.1.2005.	umirovljenik	1940.
2006.	1.	115/01	Nikola Lisićar	III. PP Dubrava	30.1.2006.	inženjer	1945.
	2.	00057/01	Tomislav Kelava	PP Vinkovci	30.1.2006.	djelatnik	1978.
	3.	532/01	Lulzim Krasniqi	VI. PP Novi Zagreb	22.3.2006.	djelatnik	1964.
	4.	00194/01	Dmitar Hajdin	PP Daruvar	8.10.1991.	nepoznato	1933.
	5.	00891/01	Samir Nukić	I. PP Osijek	17.12.2006.	djelatnik	1970.
	6.	00166/01	Hrvoje Lešić	PP Mali Lošinj	21.10.2006.	odvjetnik	1948.
	7.	00166/02	Domagoj Lešić	PP Mali Lošinj	21.10.2006.	student	1985.
2007.	1.	295/01	Draženko Cestar	PP Čakovec	6.4.2007.	djelatnik	1970.
	2.	946/01	Davor Zečević	PP Medveščak	1.12.2007.	djelatnik	1967.
2008.	1.	158/02	Vinko Rodić	III. PP Dubrava	17.2.2008.	djelatnik	1966.
	2.	1272/01	Tripo Penović	IV. PP Maksimir - Peščenica	30.6.2008.	djelatnik	1966.
	3.	00248/01	Tihomir Vilček	PP Slatina	29.11.2008.	poljoprivrednik	1970.
2009.	1.	00060/01	Damir Dabac	PP Dugo Selo	10.3.2009.	umirovljenik	1941.
	2.	00737/01	Ćiril Čaleta	II. PP Črnomerec-Susedgrad	21.5.2009.	inženjer	1925.
2010.	1.	64399/01	Ivo Stipetić	PP Solin	3.12.2010.	student	1988.
	2.	00376/01	Cvetko Simić	VII. PP Trešnjevka	15.2.2010.	djelatnik	1966.
	3.	01287/02	Damir Klapšec	III. PP Dubrava	22.12.2010.	trgovac	1961.
	4.	00858/01	Srećko Kolovrat	PP Sesvete	14.11.2010.	umirovljenik	1961.
2011.	1.	49008/01	Radmila Marković	PP Pula	28.1.2011.	umirovljenik	1933.
2012.	1.	00509/01	Davor Golubić	PP Trešnjevka	24.3.2012.	ekonomist	1974.
<b>OD 2003. DO 2012. OSTALO JE 36 NERAZRIJEŠENIH UBOJSTAVA.</b>							

### Teške tjelesne ozljede

Teške tjelesne ozljede	2003.	2004.	2005.	2006.	2007.	2008.	2009.	2010.	2011.	2012.	Prosjek
Prijavljene	1.249	1.153	1.153	1.069	1.093	1.158	1.084	1.007	912	930	1.081
Razriješene	1.134	1.042	1.029	979	974	1.033	986	928	827	824	976
Koeficijent razriješenosti	90,8	90,4	89,2	91,6	89,1	89,2	91,0	92,2	90,7	88,6	90,3

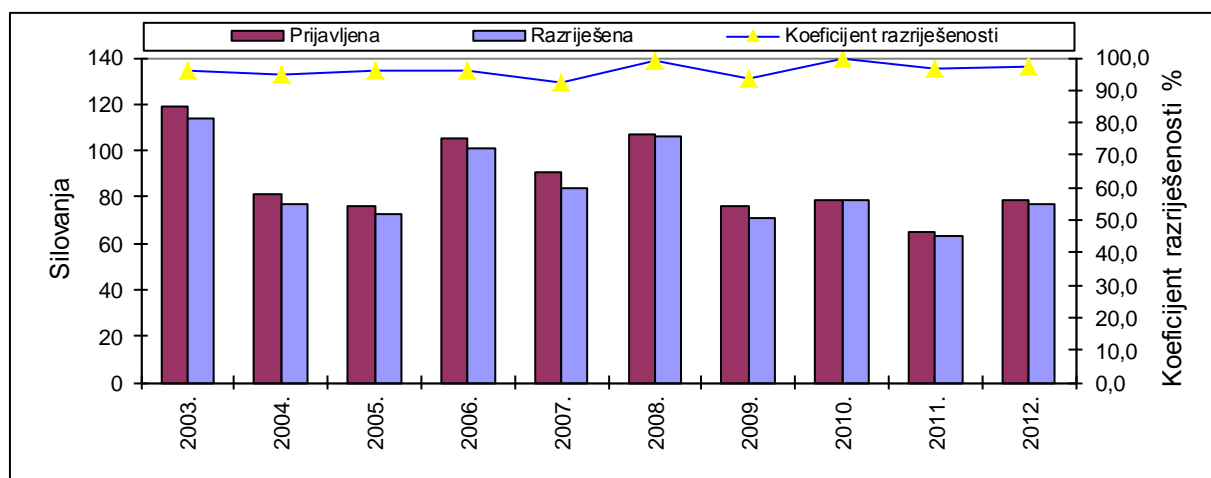
### Teške tjelesne ozljede



### Silovanja

Silovanja	2003.	2004.	2005.	2006.	2007.	2008.	2009.	2010.	2011.	2012.	Ukupno
Prijavljena	119	81	76	105	91	107	76	79	65	79	878
Razriješena	114	77	73	101	84	106	71	79	63	77	845
Koeficijent razriješenosti	95,8	95,1	96,1	96,2	92,3	99,1	93,4	100,0	96,9	97,5	96,2

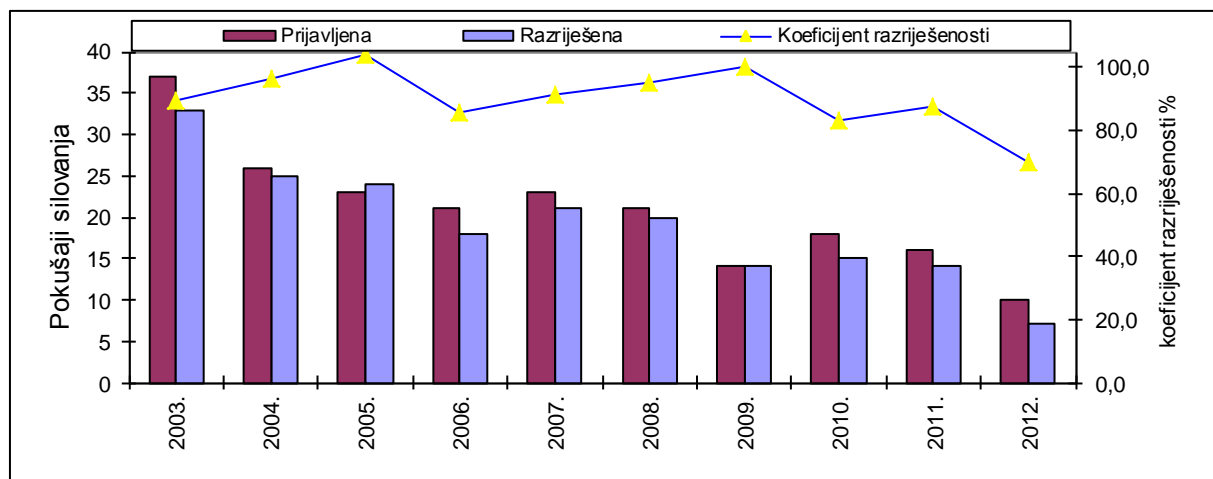
### Kaznena djela silovanja



### Silovanja u pokušaju

Pokušaji silovanja	2003.	2004.	2005.	2006.	2007.	2008.	2009.	2010.	2011.	2012.	Ukupno
Prijavljena	37	26	23	21	23	21	14	18	16	10	209
Razriješena	33	25	24	18	21	20	14	15	14	7	191
Koeficijent razriješenosti	89,2	96,2	104,3	85,7	91,3	95,2	100,0	83,3	87,5	70,0	91,4

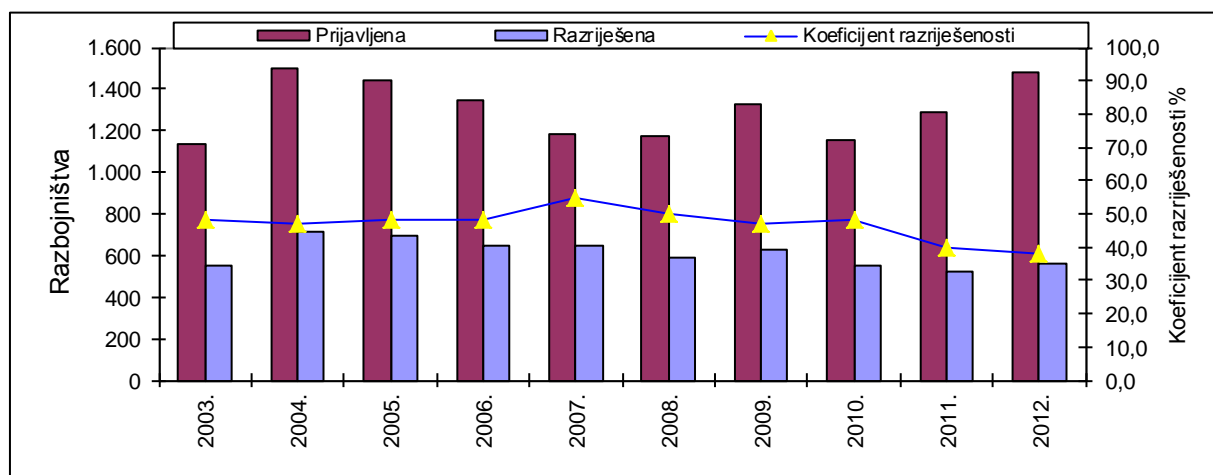
### Silovanja u pokušaju



### Razbojništva

Razbojništva	2003.	2004.	2005.	2006.	2007.	2008.	2009.	2010.	2011.	2012.	Prosjek
Prijavljena	1.131	1.504	1.441	1.344	1.181	1.170	1.328	1.151	1.292	1.484	1.303
Razriješena	547	710	698	651	649	587	624	553	518	561	610
Koeficijent razriješenosti	48,4	47,2	48,4	48,4	55,0	50,2	47,0	48,0	40,1	37,8	47,1

### Razbojništva

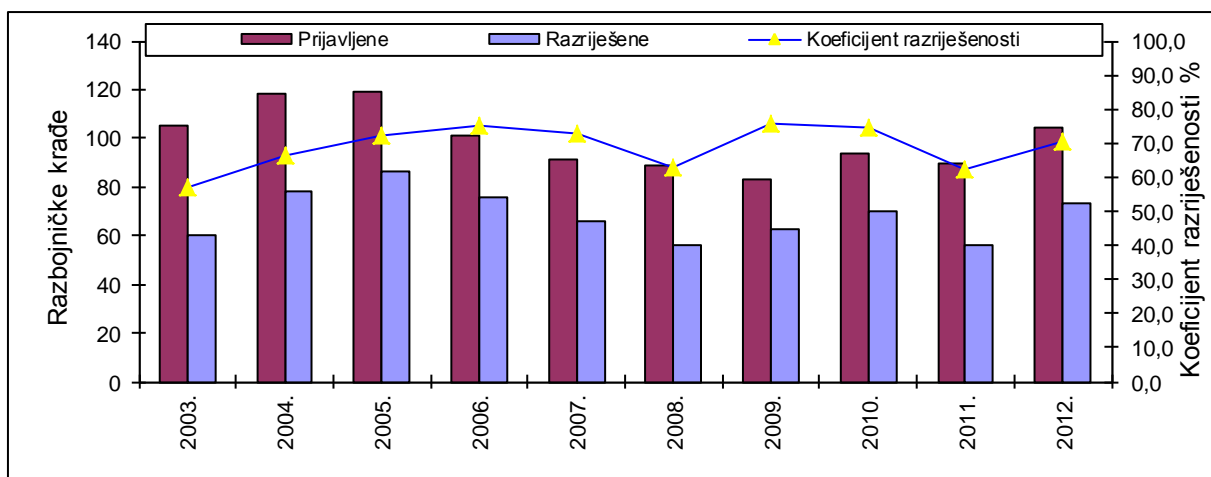




### Razbojničke krađe

Razbojničke krađe	2003.	2004.	2005.	2006.	2007.	2008.	2009.	2010.	2011.	2012.	Prosjek
Prijavljene	105	118	119	101	91	89	83	94	90	104	99
Razriješene	60	78	86	76	66	56	63	70	56	73	68
Koeficijent razriješenosti	57,1	66,1	72,3	75,2	72,5	62,9	75,9	74,5	62,2	70,2	68,9

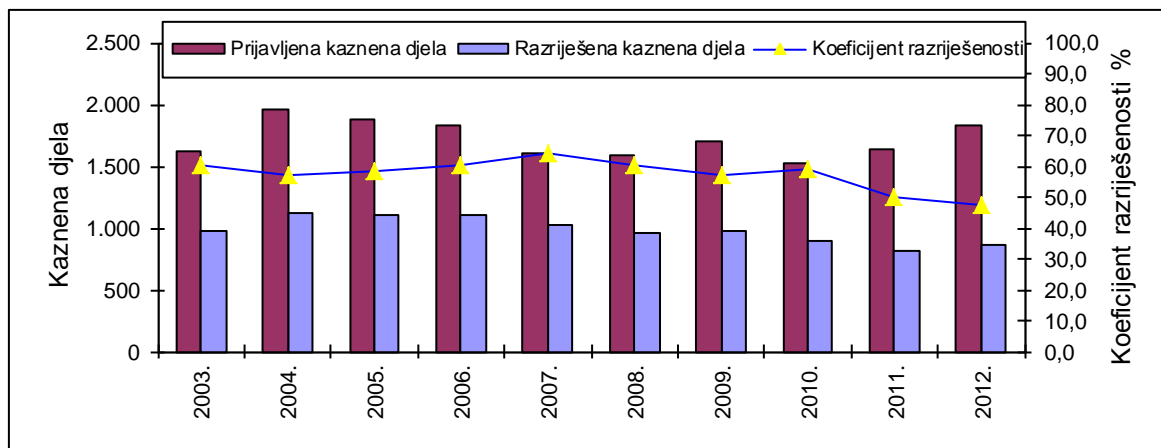
### Razbojničke krađe



### Kaznena djela univerzalnog nasilja (ubojstva, silovanja, razbojništva i razbojničke krađe)

Kaznena djela univerzalnog nasilja	2003.	2004.	2005.	2006.	2007.	2008.	2009.	2010.	2011.	2012.	Prosjek
Prijavljena kaznena djela	1.616	1.962	1.887	1.825	1.602	1.591	1.703	1.525	1.634	1.828	1.717
Razriješena kaznena djela	972	1.119	1.101	1.097	1.030	963	973	896	821	866	984
Koeficijent razriješenosti	60,1	57,0	58,3	60,1	64,3	60,5	57,1	58,8	50,2	47,4	57,4

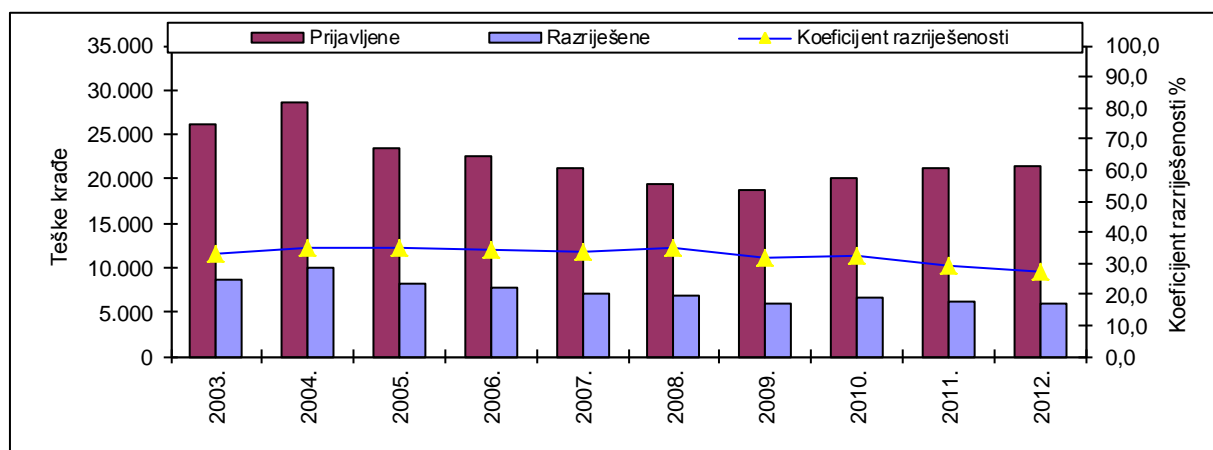
### Kaznena djela univerzalnog nasilja (ubojstva, silovanja, razbojništva i razbojničke krađe)



### Teške krađe

Teške krađe	2003.	2004.	2005.	2006.	2007.	2008.	2009.	2010.	2011.	2012.	Prosjek
Prijavljene	26.089	28.665	23.532	22.546	21.181	19.303	18.777	20.128	21.282	21.527	22.303
Razriješene	8.635	9.946	8.168	7.731	7.145	6.800	5.950	6.527	6.211	5.863	7.298
Koeficijent razriješenosti	33,1	34,7	34,7	34,3	33,7	35,2	31,7	32,4	29,2	27,2	32,6

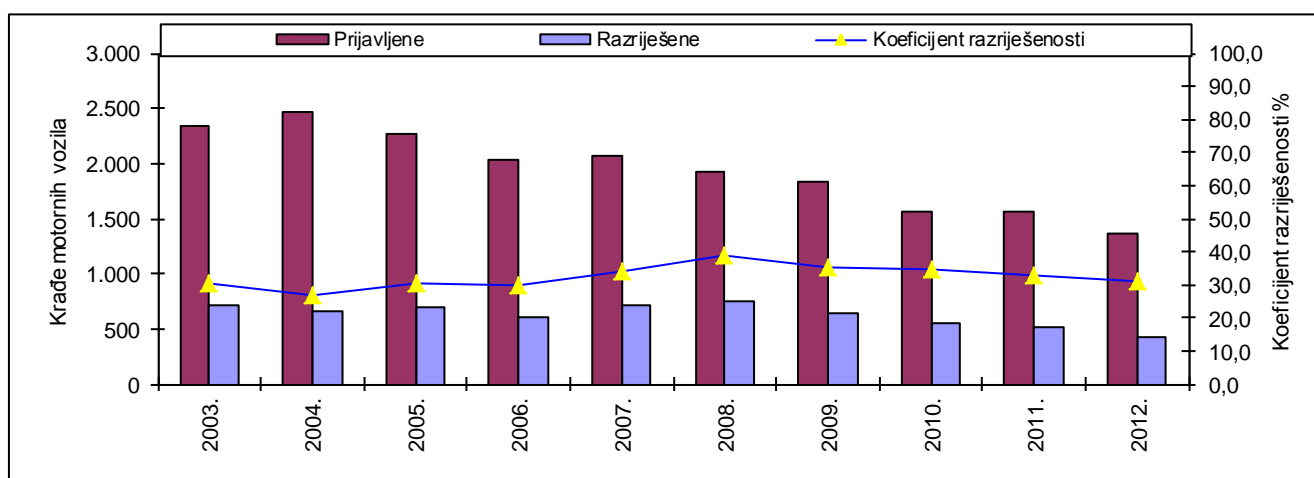
### Teške krađe



### Krađa motornih vozila

Krađe motornih vozila	2003.	2004.	2005.	2006.	2007.	2008.	2009.	2010.	2011.	2012.	Prosjek
Prijavljene	2.338	2.462	2.274	2.033	2.069	1.927	1.828	1.568	1.560	1.361	1.942
Razriješene	713	658	687	609	710	748	646	546	515	425	626
Koeficijent razriješenosti	30,5	26,7	30,2	30,0	34,3	38,8	35,3	34,8	33,0	31,2	32,5

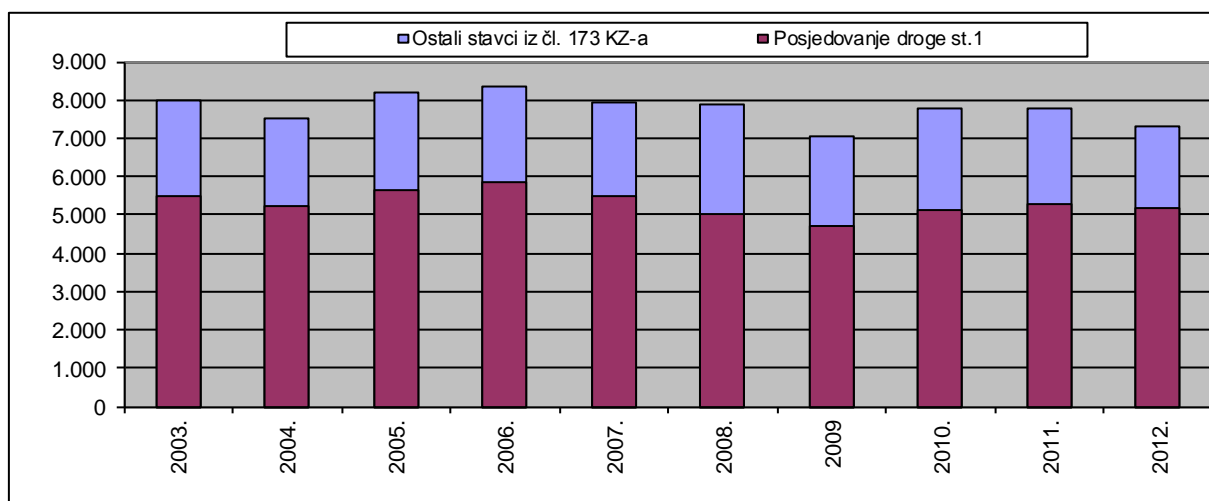
### Krađa motornih vozila



## Kaznena djela zlouporabe droga

Zlouporaba opojnih droga	2003.	2004.	2005.	2006.	2007.	2008.	2009.	2010.	2011.	2012.	Prosjek
Ukupno	7.992	7.529	8.186	8.346	7.952	7.882	7.063	7.784	7.767	7.295	7.780
Posjedovanje droge st.1	5.505	5.236	5.641	5.860	5.513	5.004	4.690	5.132	5.269	5.189	5.304
% udio st. 1	68,9	69,5	68,9	70,2	69,3	63,5	66,4	65,9	67,8	71,1	68,2

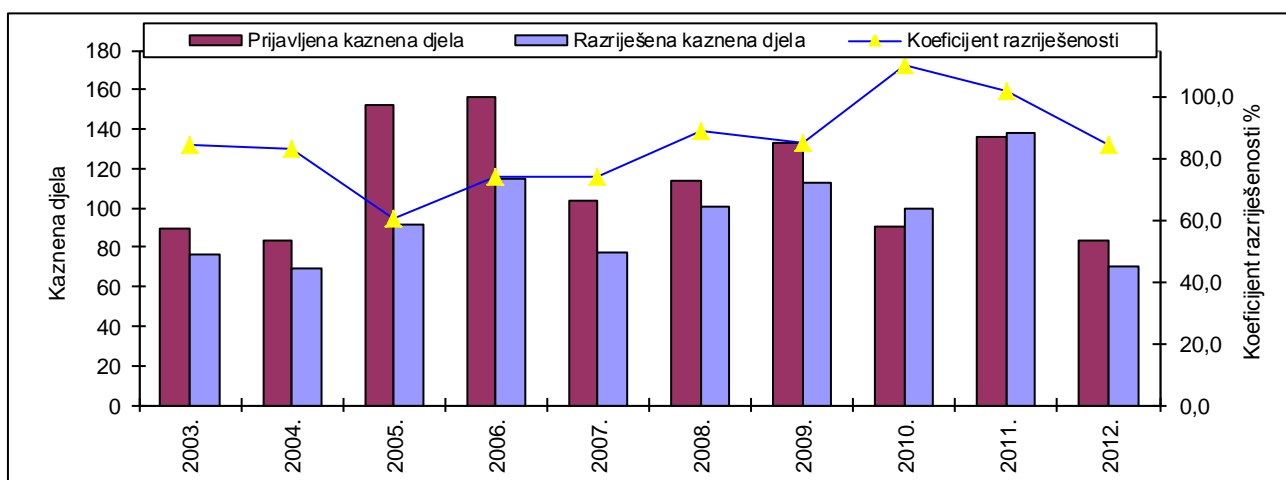
## Kaznena djela zlouporabe droga



## Kaznena djela ratnih zločina, terorizma i ekstremnog nasilja

Kaznena djela ratnih zločina, terorizma i ekstremnog nasilja	2003.	2004.	2005.	2006.	2007.	2008.	2009.	2010.	2011.	2012.	Prosjek
Prijavljena kaznena djela	90	83	152	156	104	114	133	91	136	83	114
Razriješena kaznena djela	76	69	92	115	77	101	113	100	138	70	95
Koeficijent razriješenosti	84,4	83,1	60,5	73,7	74,0	88,6	85,0	109,9	101,5	84,3	84,5

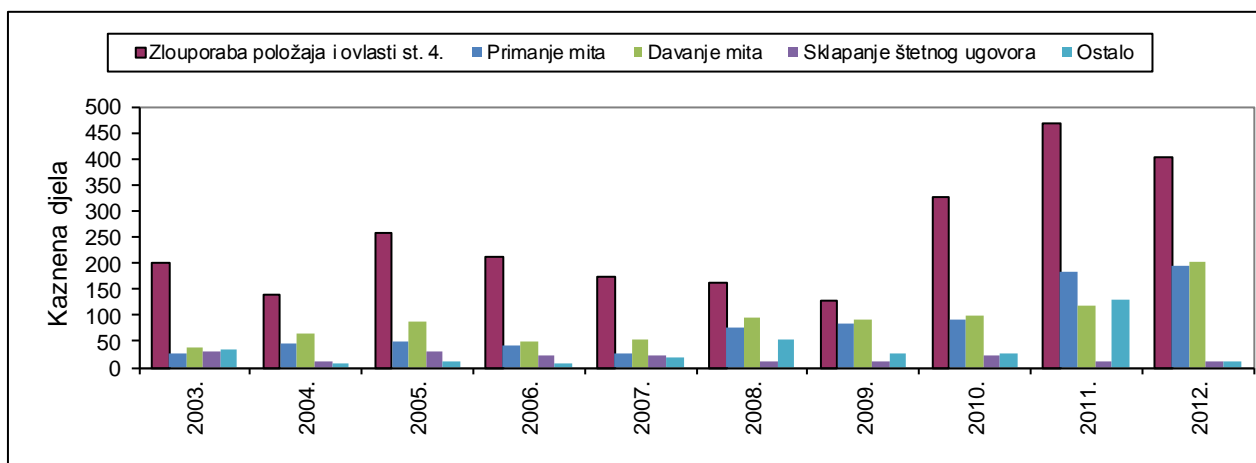
## Kaznena djela ratnih zločina, terorizma i ekstremnog nasilja



## Korupcijska kaznena djela

Korupcijska kaznena djela	2003.	2004.	2005.	2006.	2007.	2008.	2009.	2010.	2011.	2012.	Prosjek
Ukupno	329	266	442	336	296	398	339	570	911	825	471
Zlouporaba položaja i ovlasti st. 4.	200	139	259	211	175	161	126	327	468	402	247
Primanje mita	25	45	51	43	27	77	83	90	182	196	82
Davanje mita	38	63	88	50	53	94	93	101	119	203	90
Sklapanje štetnog ugovora	30	12	31	24	22	12	12	24	12	11	19
Ostalo	36	7	13	8	19	54	25	28	130	13	33

## Korupcijska kaznena djela



### 3. JAVNI RED

#### Prekršaji iz Zakona o prekršajima protiv javnog reda i mira

Vrsta prekršaja - JRM	2003.	2004.	2005.	2006.	2007.	2008.	2009.	2010.	2011.	2012.	Prosjek
Ukupno - Zakon o prek. protiv javnog reda	37.795	34.784	34.071	32.183	32.835	28.462	27.902	25.209	25.285	24.275	30.280
Drsko ponašanje	3.901	3.841	4.094	4.280	4.759	4.686	4.592	3.673	3.452	3.032	4.031
Odavanje skitnji i prosjačenju	653	788	780	907	855	528	645	922	959	848	789
Odavanje prostituciji	307	336	331	225	159	170	199	180	190	289	239
Tučnjava	10.111	8.567	7.943	7.200	7.256	6.708	6.407	5.647	5.561	5.524	7.092
Neovlašteno pucanje	221	219	186	212	198	183	159	89	76	96	164
Držanje životinja bez nadzora	1.047	1.015	1.067	1.208	1.187	1.035	1.136	1.144	1.138	1.277	1.125

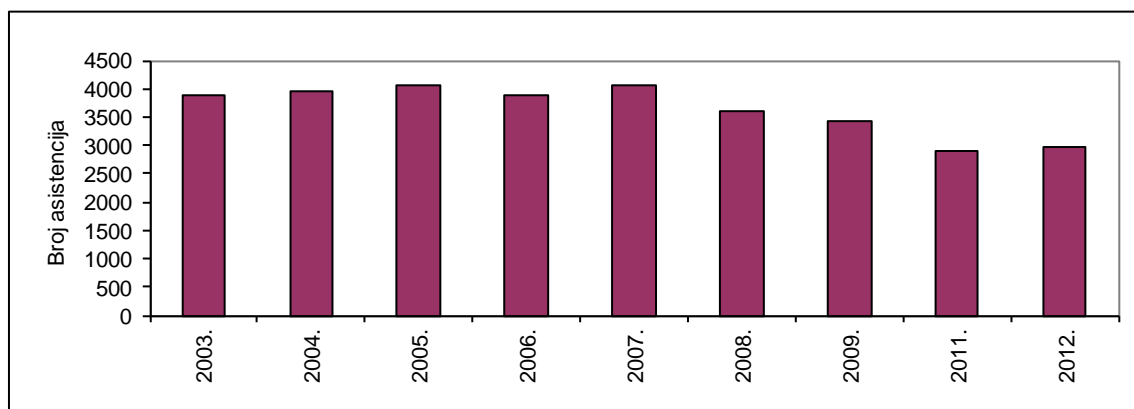
#### Prekršaji iz Zakona o prekršajima protiv javnog reda i mira



#### Asistencije

Asistencije	2003.	2004.	2005.	2006.	2007.	2008.	2009.	2011.	2012.	Prosjek
Izvršeno	3.901	3.971	4.065	3.879	4.047	3.591	3.423	2.895	2.960	3.637
Broj slučaja pružanja otpora	50	36	62	46	64	53	51	56	71	54
Sredstva prisile	ukupno	74	57	92	71	94	79	78	107	81
	opravdana	74	57	92	71	94	77	78	75	102
	neopravdana						1		3	5

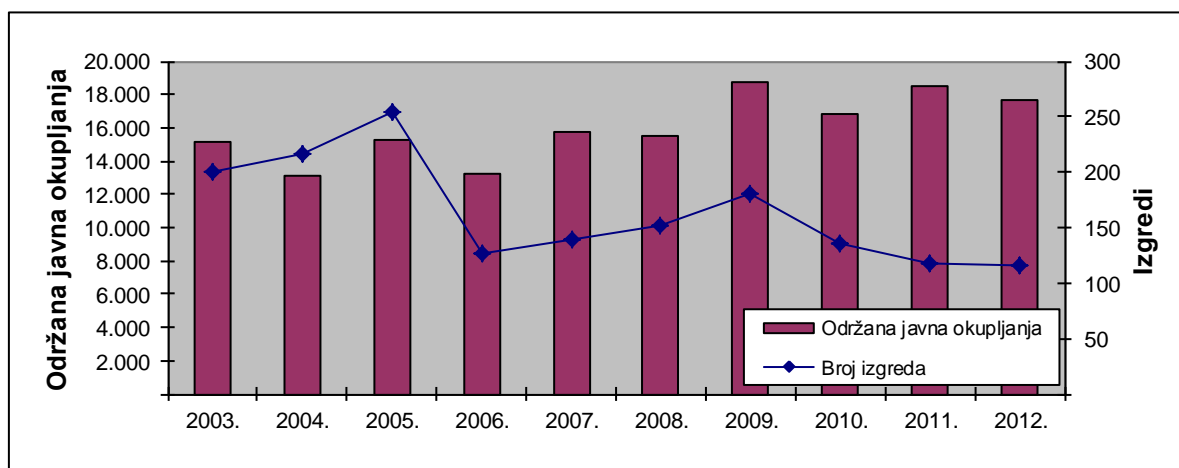
#### Asistencije



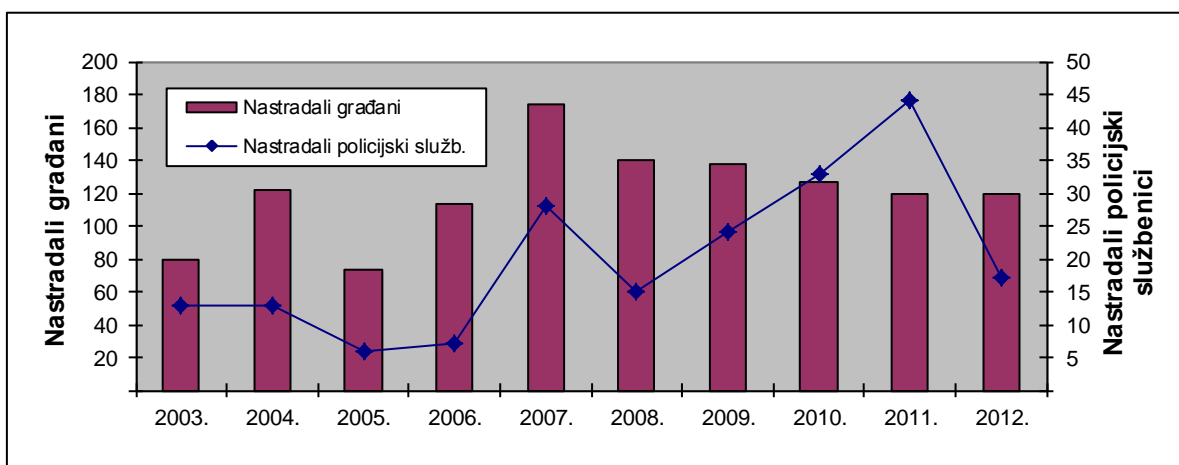
### Javna okupljanja

Javna okupljanja	Javna okupljanja										
	2003.	2004.	2005.	2006.	2007.	2008.	2009.	2010.	2011.	2012.	Prosjeak
Održana	15.195	13.112	15.250	13.212	15.709	15.458	18.772	16.783	18.515	17.685	15.969
Zabranjena	17	8	20	66	9	3	10	4	12	9	16
Broj izgreda	200	217	255	127	139	151	180	135	118	116	164
Sredstva prisile	46	53	67	48	67	61	76	62	62	63	61
Broj građana	lakše ozlijeđenih	73	108	71	109	158	130	124	115	110	111
	teže ozlijeđenih	7	14	2	4	15	10	13	12	9	8
	smrt					1				1	
Ozlijeđeni polic. sl.	lakše ozlijeđenih	13	13	6	7	26	15	23	32	43	19
	teže ozlijeđenih					2		1	1	1	1
	smrt										

### Javna okupljanja i izgredi



### Nastradale osobe na javnim okupljanjima



## 4. SIGURNOST PROMETA NA CESTAMA

### Prometne nesreće

Prometne nesreće	2003.	2004.	2005.	2006.	2007.	2008.	2009.	2010.	2011.	2012.	Prosjek
Ukupno	92.102	76.540	58.132	58.283	61.020	53.496	50.388	44.394	42.443	37.065	57.386
s nastradalim osobama	18.592	17.140	15.679	16.706	18.029	16.283	15.730	13.272	13.228	11.773	15.643
s poginulim osobama	633	540	530	551	548	585	493	402	385	355	502
s ozlijeđenim osobama	17.959	16.600	15.149	16.155	17.481	15.698	15.237	12.870	12.843	11.418	15.141

### Prometne nesreće s nastradalim osobama



### Prometne nesreće s poginulim osobama



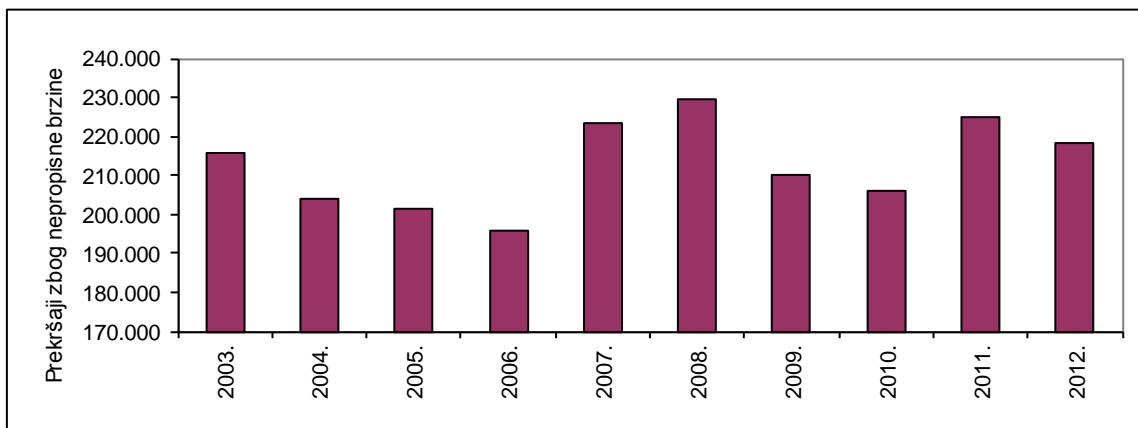
### Nastradali sudionici u prometnim nesrećama

Nastradale osobe	2003.	2004.	2005.	2006.	2007.	2008.	2009.	2010.	2011.	2012.	Prosjek
Ukupno	26.854	24.879	22.370	23.750	25.711	23.059	22.471	18.759	18.483	16.403	22.274
Poginule	701	608	597	614	619	664	548	426	418	393	559
Teško ozlijeđene	4878	4395	4178	4308	4544	4.029	3.905	3.182	3.409	3.049	3.988
Lakše ozlijeđene	21275	19876	17595	18828	20548	18.366	18.018	15.151	14.656	12.961	17.727

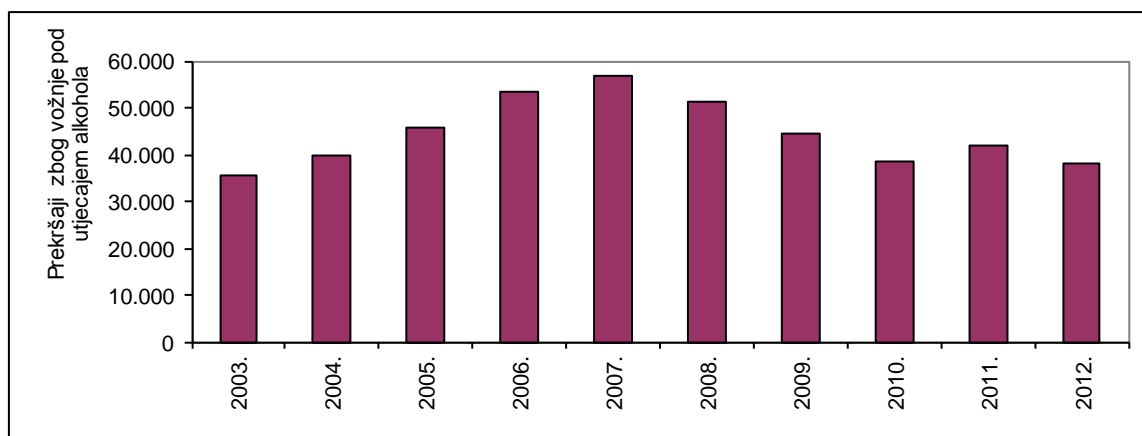
## Prekršaji utvrđeni nadzorom prometa

Prekršaji u prometu	2003.	2004.	2005.	2006.	2007.	2008.	2009.	2010.	2011.	2012.	Prosjek
Ukupno	977.036	1.037.581	926.491	878.170	932.853	860.663	789.323	736.273	769.721	731.239	863.935
Nepropisna brzina	215.739	203.880	201.462	196.025	223.643	229.734	210.146	206.060	224.883	218.478	213.005
Alkoholiziranost vozača	35.432	39.871	45.550	53.463	56.709	51.241	44.296	38.363	41.750	38.193	44.487

## Prekršaji zbog nepropisne brzine



## Prekršaji zbog vožnje pod utjecajem alkohola

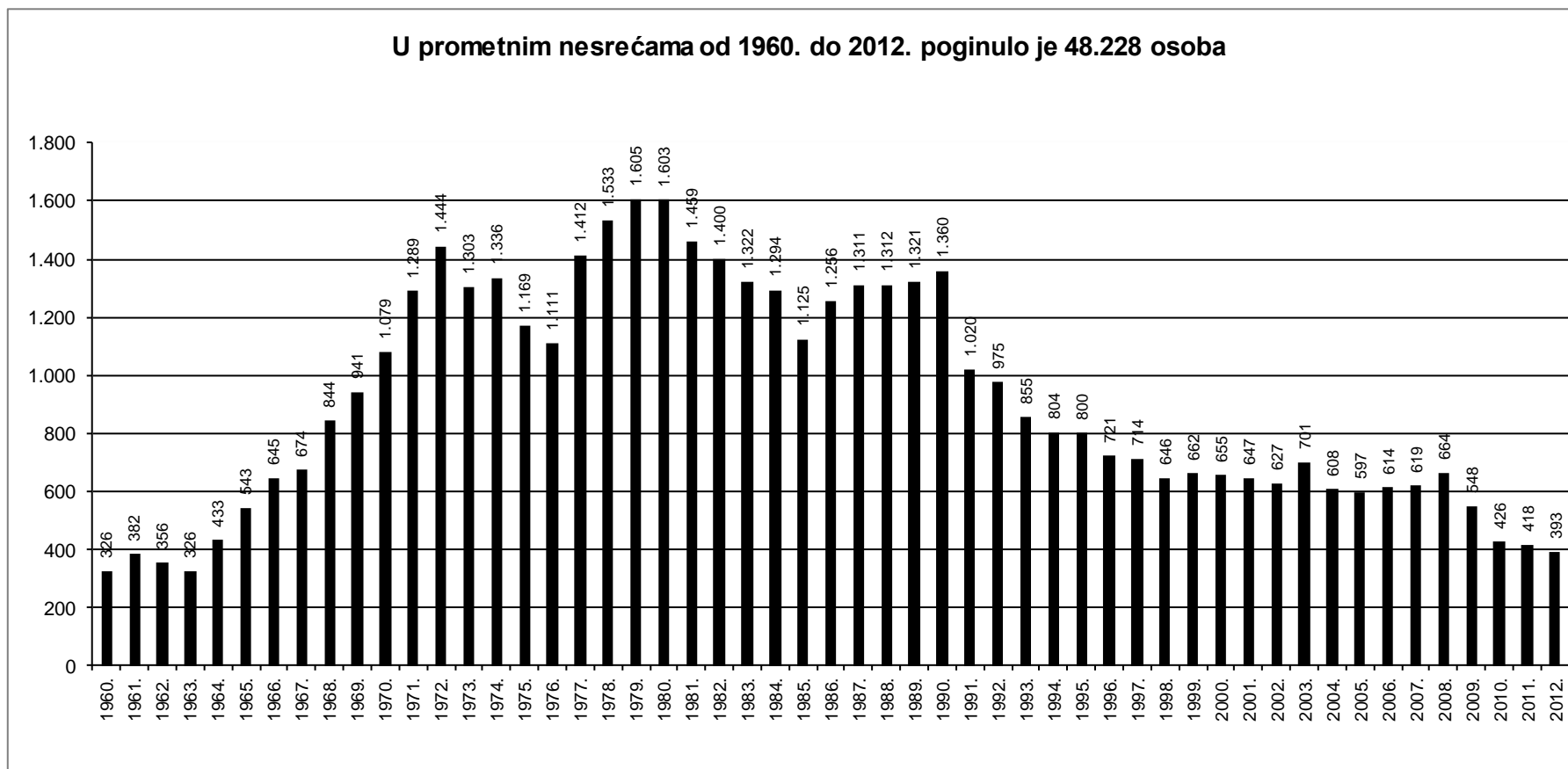




## Pregled osnovnih pokazatelja sigurnosti cestovnog prometa 2003. – 2012.

Osnovni pokazatelji	Godina										Prosjek
	2003.	2004.	2005.	2006.	2007.	2008.	2009.	2010.	2011.	2012.	
<b>Prometne nesreće</b>	<b>92.102</b>	<b>76.540</b>	<b>58.132</b>	<b>58.283</b>	<b>61.020</b>	<b>53.496</b>	<b>50.388</b>	<b>44.394</b>	<b>42.443</b>	<b>37.065</b>	<b>57.386</b>
<i>Verižni indeks</i>	<i>106,3</i>	<i>83,1</i>	<i>75,9</i>	<i>100,3</i>	<i>104,7</i>	<i>87,7</i>	<i>94,2</i>	<i>88,1</i>	<i>95,6</i>	<i>87,3</i>	
s nastradalim osobama:	18.592	17.140	15.679	16.706	18.029	16.283	15.730	13.272	13.228	11.773	15.643
s poginulim osobama	633	540	530	551	548	585	493	402	385	355	502
s ozlijeđenim osobama	17.959	16.600	15.149	16.155	17.481	15.698	15.237	12.870	12.843	11.418	15.141
s materijalnom štetom	73.510	59.400	42.453	41.577	42.991	37.213	34.658	31.122	29.215	25.292	41.743
<b>Nastradale osobe</b>	<b>26.854</b>	<b>24.879</b>	<b>22.370</b>	<b>23.750</b>	<b>25.711</b>	<b>23.059</b>	<b>22.471</b>	<b>18.759</b>	<b>18.483</b>	<b>16.403</b>	<b>22.274</b>
<i>Verižni indeks</i>	<i>109,4</i>	<i>92,6</i>	<i>89,9</i>	<i>106,2</i>	<i>108,3</i>	<i>89,7</i>	<i>97,5</i>	<i>83,5</i>	<i>98,5</i>	<i>88,7</i>	
poginule	701	608	597	614	619	664	548	426	418	393	559
teško ozlijeđene	4.878	4.395	4.178	4.308	4.544	4.029	3.905	3.182	3.409	3.049	3.988
lakše ozlijeđene	21.275	19.876	17.595	18.828	20.548	18.366	18.018	15.151	14.656	12.961	17.727
<b>Prekr.utvr.nadzor.prom.za koje je</b>	<b>977.036</b>	<b>1.037.581</b>	<b>926.491</b>	<b>878.170</b>	<b>932.853</b>	<b>860.663</b>	<b>789.323</b>	<b>736.273</b>	<b>769.721</b>	<b>731.239</b>	<b>863.935</b>
<i>Verižni indeks</i>	<i>109,1</i>	<i>106,2</i>	<i>89,3</i>	<i>94,8</i>	<i>106,2</i>	<i>92,3</i>	<i>91,7</i>	<i>93,3</i>	<i>104,5</i>	<i>95,0</i>	
izrečeno upozorenje	-	2.333	48.878	53.403	55.967	62.016	128.660	151.571	162.079	157.227	91.348
novčana kazna na mjestu prekršaja	388.987	342.718	165.668	141.822	169.764	180.513	123.924	104.284	105.803	102.822	182.631
izdan prekršajni nalog	29.445	241.480	285.494	260.878	263.695	249.792	216.275	200.665	219.595	199.806	216.713
sastavljeno izvješće o prekršaju	558.604	451.050	426.451	422.067	443.427	368.342	320.464	279.753	282.244	271.384	382.379
<b>Vozači s negativ.bod.dana 31.12.</b>	<b>127.457</b>	<b>185.434</b>	<b>184.082</b>	<b>191.901</b>	<b>159.153</b>	<b>142.797</b>	<b>110.109</b>	<b>104.298</b>	<b>111.853</b>	<b>111.470</b>	<b>142.855</b>

Poginule osobe u prometnim nesrećama od 1960. – 2012.

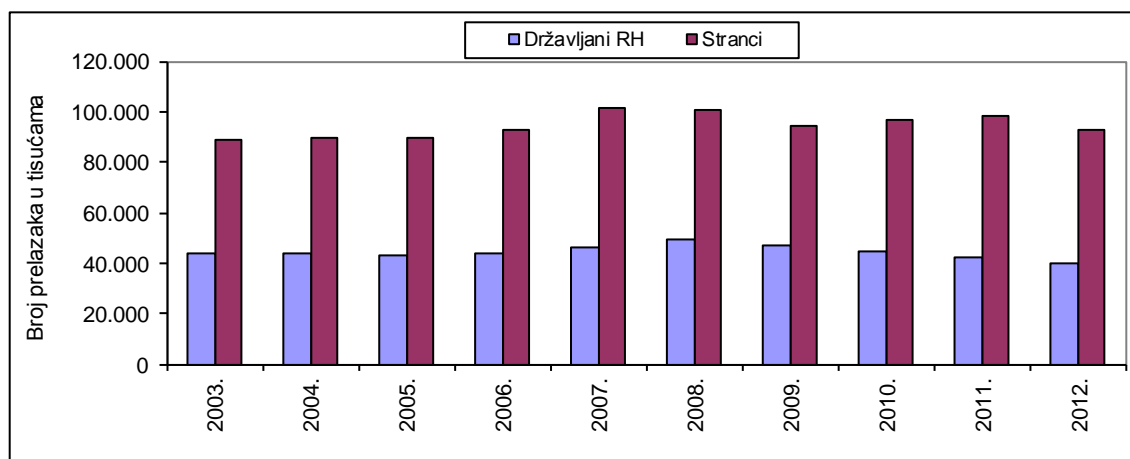


## 5. STANJE SIGURNOSTI NA DRŽAVNOJ GRANICI

Prelasci državne granice (u tisućama)

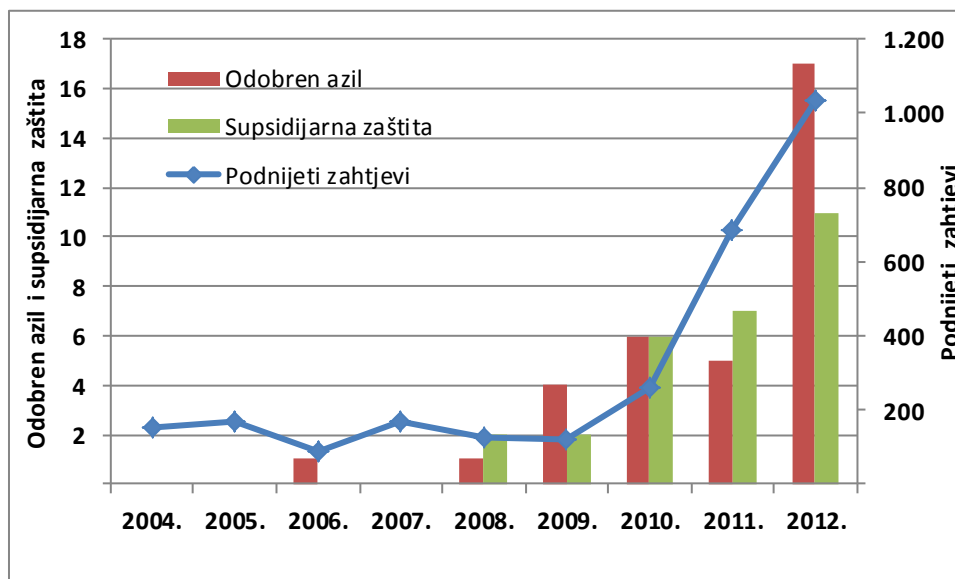
Prelasci državne granice	2003.	2004.	2005.	2006.	2007.	2008.	2009.	2010.	2011.	2012.	Prosjek
Državljeni RH	44.091	43.672	42.702	44.025	46.332	49.122	46.889	44.850	42.242	39.588	44.351
Stranci	89.160	89.505	89.457	92.679	101.128	100.688	94.495	96.320	98.035	92.398	94.386
<b>Ukupno</b>	<b>133.251</b>	<b>133.177</b>	<b>132.159</b>	<b>136.705</b>	<b>147.460</b>	<b>149.810</b>	<b>141.384</b>	<b>141.170</b>	<b>140.277</b>	<b>131.986</b>	<b>138.738</b>
Nezakoniti prelasci (slučajevi)	997	1.080	1.041	1.903	1.580	1.127	996	1.186	1.333	1.569	1.281

Kretanje putnika u tisućama



## 6. PODNIJETI I ODOBRENI ZAHTJEVI ZA DODJELU AZILA

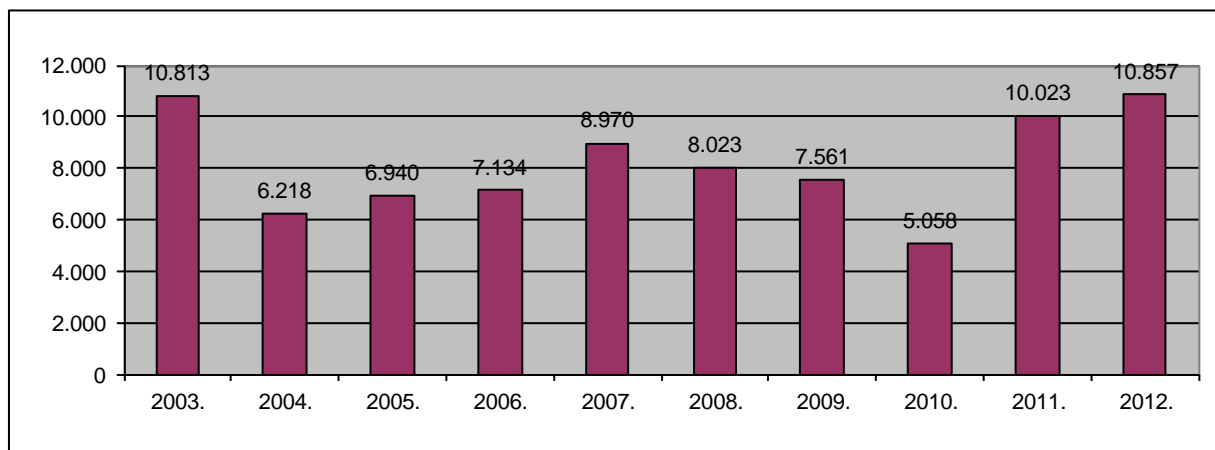
	2004.	2005.	2006.	2007.	2008.	2009.	2010.	2011.	2012.	Prosjek
Podnijeti zahtjevi	152	169	88	170	126	120	259	686	1.036	312
Odobren azil			1		1	4	6	5	17	4
Supsidijarna zaštita					2	2	6	7	11	3



## 7. POŽARI I EKSPLOZIJE

Požari i eksplozije	2003.	2004.	2005.	2006.	2007.	2008.	2009.	2010.	2011.	2012.	Prosjeak
Požari i eksplozije	10.813	6.218	6.940	7.134	8.970	8.023	7.561	5.058	10.023	10.857	8.160
Smrtno stradali	44	45	35	34	53	39	30	26	51	38	40
Teško ozlijeđeni	37	31	25	22	37	35	33	30	34	44	33
Lakše ozlijeđene	85	122	98	89	59	80	78	69	80	104	86
Materijalna šteta ('000.000)	1.881	156	154	173	1.027	456	219	220	814	922	602

Požari i eksplozije

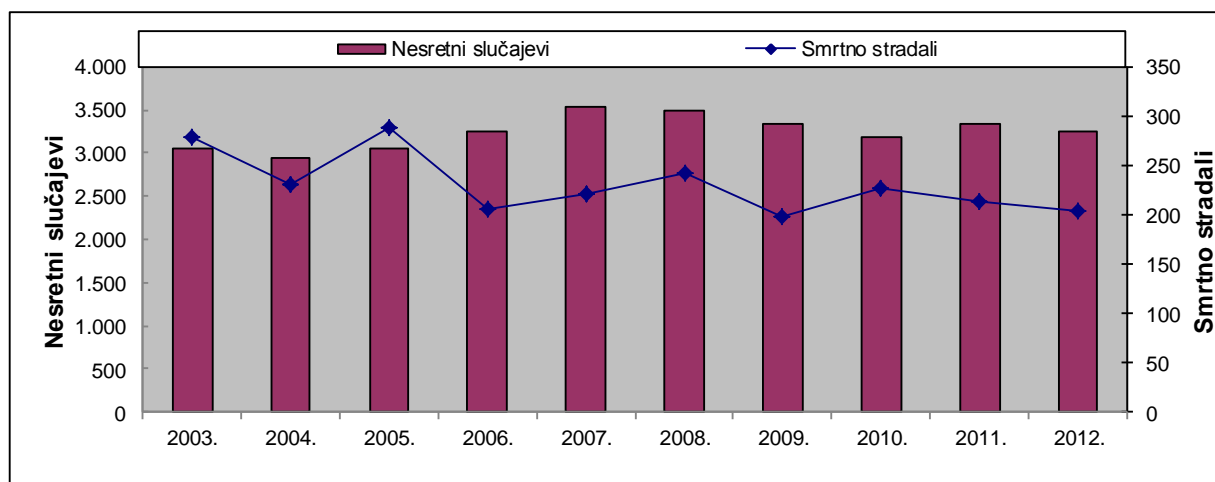


## 8. NESRETNI SLUČAJEVI I SAMOUBOJSTVA

Nesretni slučajevi

Nesretni slučajevi	2003.	2004.	2005.	2006.	2007.	2008.	2009.	2010.	2011.	2012.	Prosjeak
Nesreće na radu	835	832	834	965	1.079	1.059	915	824	849	739	893
Samoranjavanja	60	52	64	38	35	44	44	37	36	30	44
Padovi	290	304	311	379	459	446	443	435	495	379	394
Utapanja	84	57	77	57	98	94	86	88	82	85	81
Nestanci osoba	1.639	1.559	1.619	1.702	1.771	1.753	1.733	1.704	1.774	1.928	1.718
Ostali nesretni slučajevi	152	134	156	113	86	104	106	103	105	83	114
<b>Ukupno</b>	<b>3.060</b>	<b>2.938</b>	<b>3.061</b>	<b>3.254</b>	<b>3.528</b>	<b>3.500</b>	<b>3.327</b>	<b>3.191</b>	<b>3.341</b>	<b>3.244</b>	<b>3.244</b>

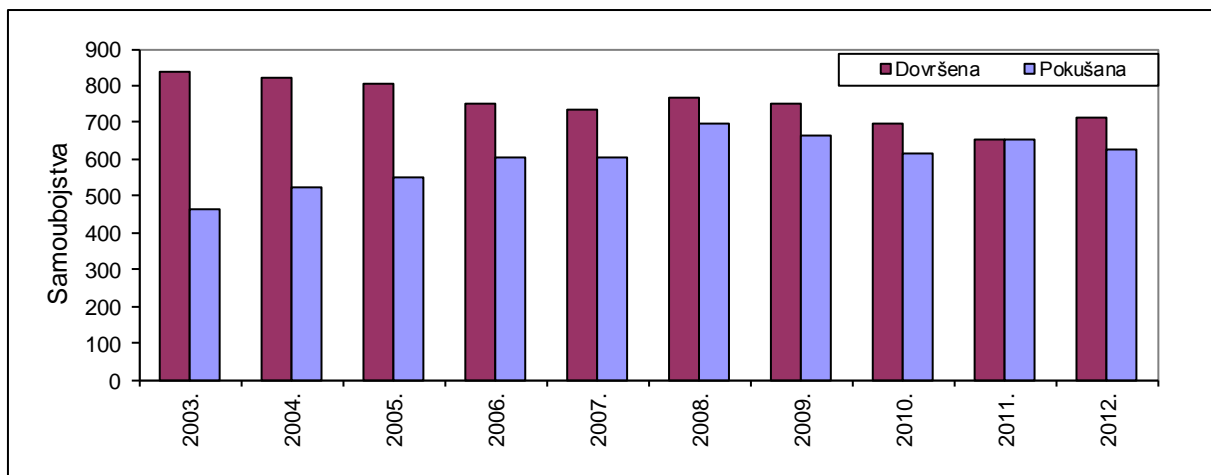
Smrtno stradali u nesretnim slučajevima



### Samoubojstva

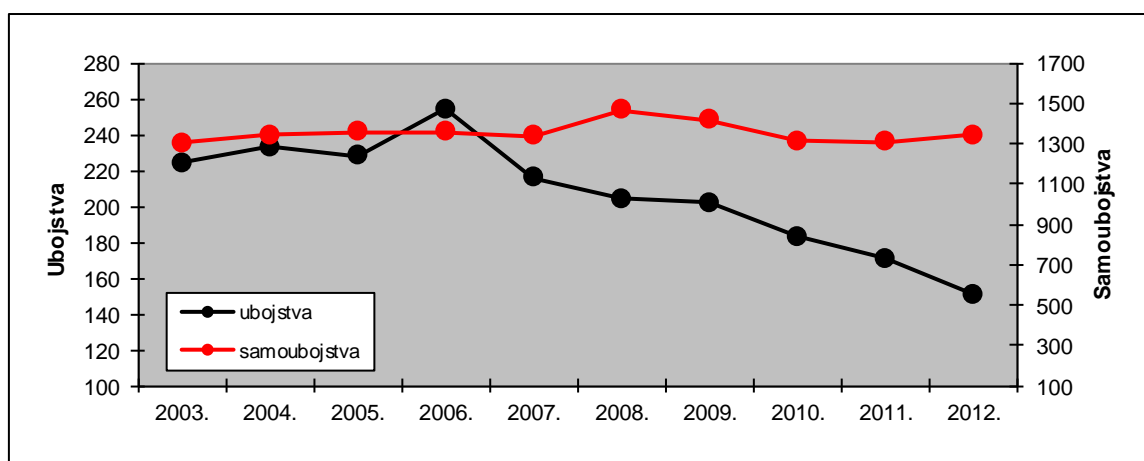
Samoubojstva	2003.	2004.	2005.	2006.	2007.	2008.	2009.	2010.	2011.	2012.	Prosjek
Dovršena	835	820	805	753	732	766	749	698	656	714	753
Pokušana	466	523	553	603	604	699	665	615	653	628	601

### Samoubojstva



### Kretanje ubojstava i samoubojstava

Ubojstva i samoubojstva	Kretanje ubojstava i samoubojstava										Ukupno
	2003.	2004.	2005.	2006.	2007.	2008.	2009.	2010.	2011.	2012.	
Ubojstva	224	233	228	254	216	204	202	183	171	151	2.173
Samoubojstva	1.301	1.343	1.358	1.356	1.336	1.465	1.414	1.313	1.309	1.342	13.428
<b>Ukupno</b>	1.525	1.576	1.586	1.610	1.552	1.669	1.616	1.496	1.480	1.493	15.601
Verižni indeks	2,3	3,3	0,6	1,5	-3,6	7,5	-3,2	-7,4	-1,1	0,9	



## 9. UPORABA SREDSTAVA PRISILE

Uporaba sredstava prisile		2003.	2004.	2005.	2006.	2007.	2008.	2009.	2011.	2012.	Prosjek
<b>Ukupno</b>		2.077	2.386	2.989	3.426	3.677	3.604	3.684	4.251	4.226	3.369
Ozlijeđeni građani	lako	398	408	460	483	493	502	515	588	612	495
	teško	15	7	13	8	15	9	9	15	15	12
	smrt	1		2		1	1	3			1

Uporaba sredstava prisile



## 10. NAPADI NA POLICIJSKE SLUŽBENIKE

Napadi na policijske službenike		2003.	2004.	2005.	2006.	2007.	2008.	2009.	2011.	2012.	Prosjek
<b>Broj napada</b>		311	224	293	313	283	248	275	214	176	260
Nastradali policijski službenici	smrt	2		2			1	1			1
	teška tjel. ozljeda	2	6	8	7	9	4	8	1	1	5
	lakša tjel. ozljeda	228	158	189	205	174	156	189	180	133	179

Napadi na policijske službenike

