

# GODIŠNJI FINANCIJSKI IZVJEŠTAJI HRVATSKE BANKE ZA OBNOVU I RAZVITAK

za 2012. godinu

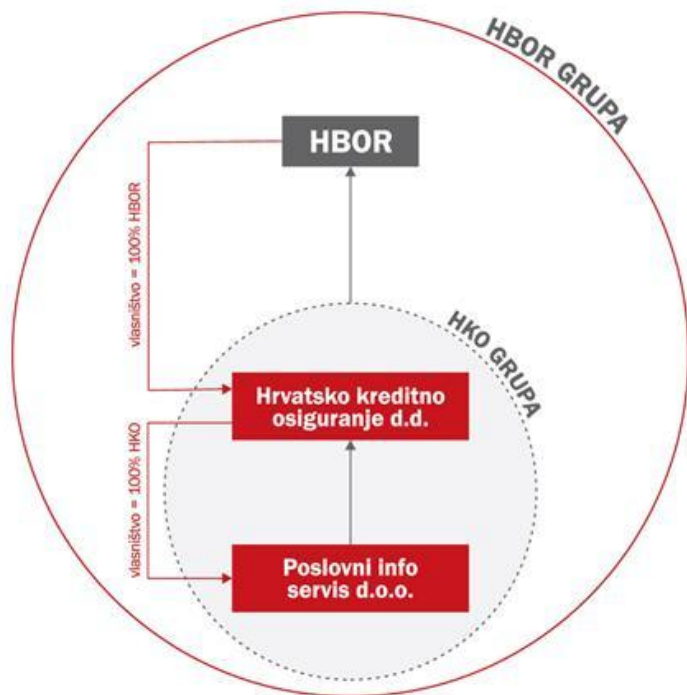
Zagreb, 09. travanj 2013. godine

◆ Kreditni rejting:

- Ba1 rejting agencije Moody's
- BB+ rejting agencije S&P's

u milijunima kuna	Grupa			HBOR		
	2012.	2011.	Trend (%)	2012.	2011.	Trend (%)
<b>Ukupna aktiva, neto</b>	25.767,2	22.012,9	17	25.763,2	21.992,9	17
<b>Bruto krediti</b>	24.107,0	23.005,9	5	24.107,0	23.005,9	5
<b>Ukupna glavnica</b>	8.110,7	7.340,9	10	8.111,4	7.324,2	11
<b>Dobit</b>	134,0	147,1	(9)	134,4	148,1	(9)

- ◆ HBOR je prve konsolidirane izvještaje sastavio i prezentirao za 2010. godinu



- ◆ Matično društvo je HBOR
- ◆ Razlog za osnivanje društva je usklađenje s pravnom stečevinom EU koja zahtijeva odvajanje sustava izvozno kreditnog osiguranja za utržive rizike od neutrživih rizika te poslovanje novoosnovanog društva na tržišnim osnovama bez potpore države
- ◆ Ovisna društva su Hrvatsko kreditno osiguranje d.d. i Poslovni info servisi d.o.o. koji zajedno čine Grupu HKO
- ◆ Dana 25. rujna 2012. godine HBOR je transakcijom kupnje stekao preostali dio od 49% vlasničke glavnice u ovisnom društvu HKO d.d. te time postao 100%-tni vlasnik društva

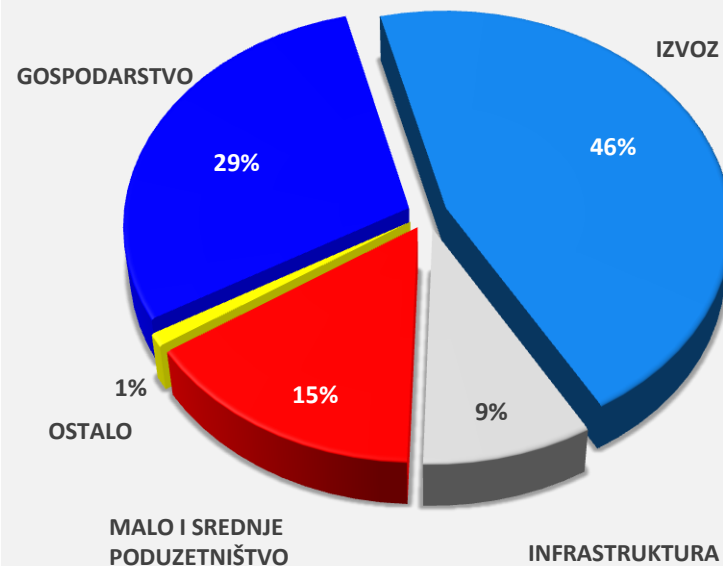
## PREGLED UKUPNE KREDITNE, GARANCIJSKE I MANDATNE AKTIVNOSTI

### PREMA GRUPAMA PROGRAMA KREDITIRANJA

- ODOBRENO U RAZDOBLJU OD 1992. DO 2012. GODINE -

	Broj odobrenja	Odobreno u milijunima kn
<b>I. KREDITI</b>	<b>30.950</b>	<b>73.556</b>
GOSPODARSTVO	3.436	21.625
IZVOZ	4.086	33.479
INFRASTRUKTURA	392	6.563
MALO I SREDNJE PODUZETNIŠTVO	12.550	11.189
STANOOBNOVA I OSTALE NAMJENE	10.486	700
<b>II. GARANCIJE</b>	<b>523</b>	<b>19.474</b>
<b>III. MANDATNI POSLOVI</b>	<b>16.821</b>	<b>20.488</b>
<b>SVEUKUPNO</b>	<b>48.294</b>	<b>113.518</b>

### - STRUKTURA ODOBRENIH KREDITA PO PROGRAMIMA -



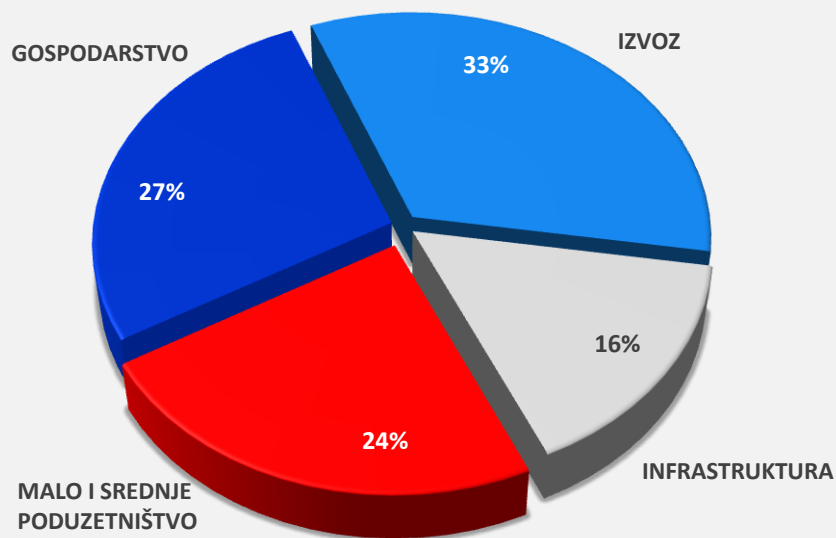
U 2012. odobreno je **10,23 milijarde kuna kredita** što je za **56% više** nego u 2011. godini. Odobreno je 1622 kredita.

## PREGLED UKUPNE KREDITNE, GARANCIJSKE I MANDATNE AKTIVNOSTI

### PREMA GRUPAMA PROGRAMA KREDITIRANJA - ODOBRENO U 2012. GODINI -

	Broj odobrenja	Odobreno u milijunima kn
<b>I. KREDITI</b>	<b>1.622</b>	<b>10.229</b>
GOSPODARSTVO	362	2.800
IZVOZ	329	3.415
INFRASTRUKTURA	72	1.615
MALO I SREDNJE PODUZETNIŠTVO	859	2.399
<b>II. GARANCIJE</b>	<b>35</b>	<b>245</b>
<b>III. MANDATNI POSLOVI</b>	<b>570</b>	<b>2.688</b>
<b>SVEUKUPNO</b>	<b>2.227</b>	<b>13.162</b>

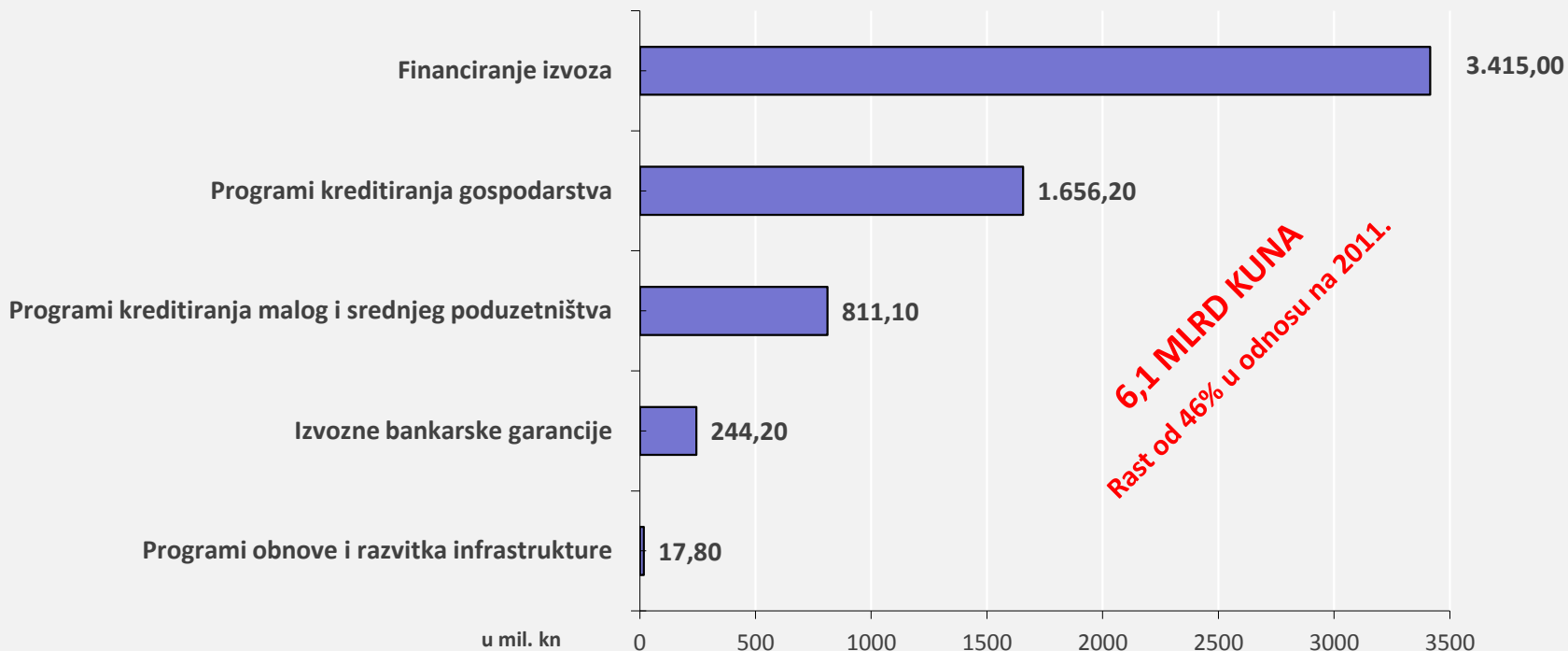
### - STRUKTURA ODOBRENIH KREDITA PO PROGRAMIMA -



Napomena: Kategorije korisnika – izvoznici i mali i srednji poduzetnici kreditiraju se u okviru raznih programa a ne samo po grupama programa „Izvoz” i „Malo i srednje poduzetništvo”.

Razrada odobrenih kredita po programima kreditiranja i ostalome za kategoriju izvoznika daje se na sljedećoj stranici a za male i srednje poduzetništvo na stranici 13.

## Odobreno IZVOZNICIMA u 2012. godini po svim programima kreditiranja i izdane garancije



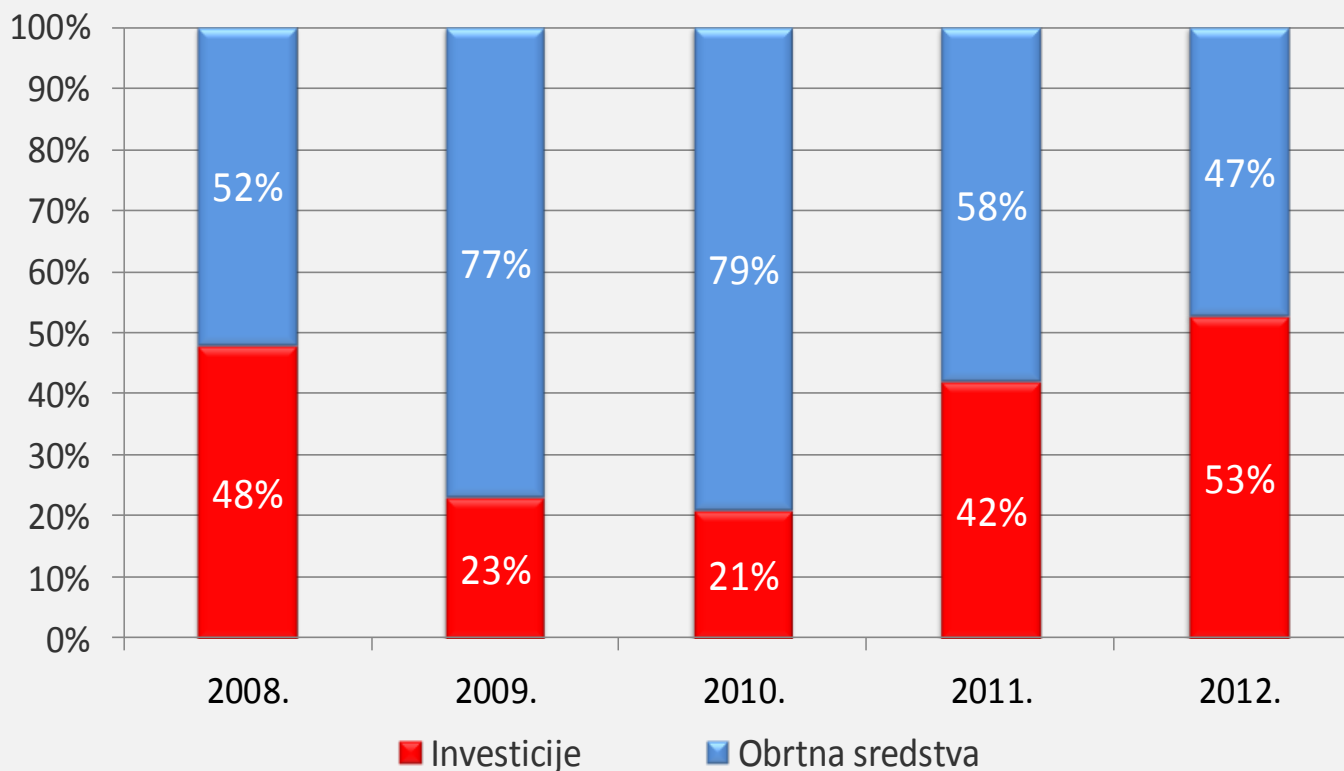
Poslovanje HBOR-a u 2012. godini bilo je usmjereno na tri cilja:

- ◆ omogućavanje poduzetnicima pokretanja novog investicijskog ciklusa,
- ◆ jačanja poduzetničkih kapaciteta, održavanja i poboljšavanja likvidnosti,
- ◆ omogućavanje financiranja projekata kandidata za sredstva fondova Europske unije

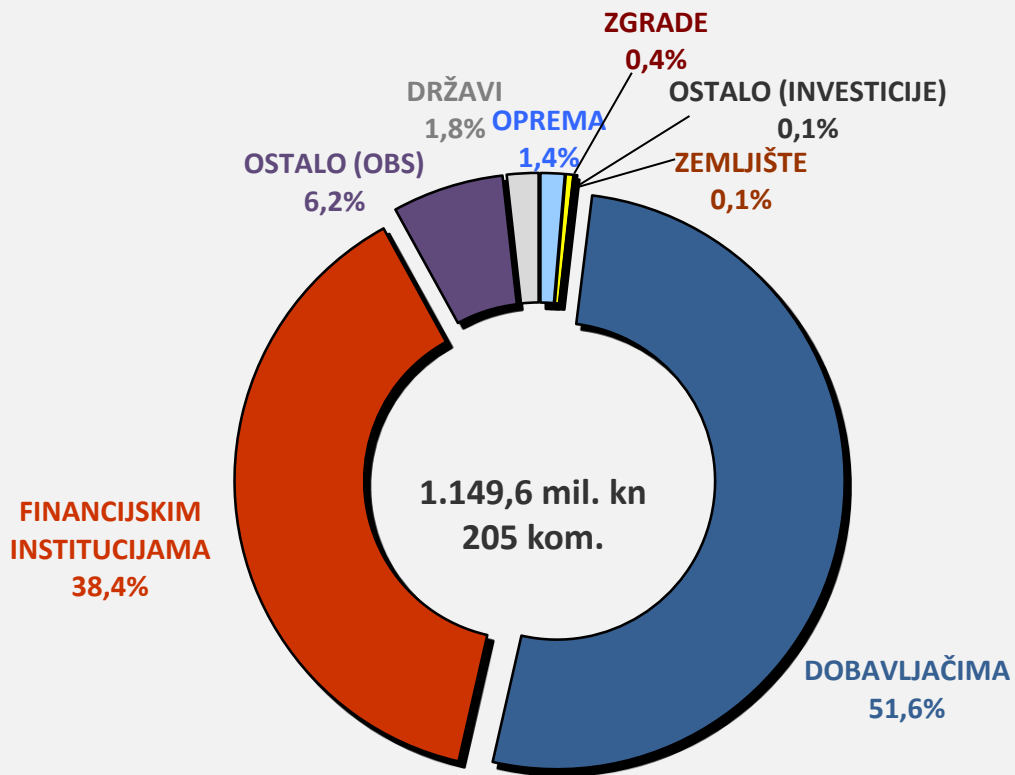
- ◆ **snižene kamatne stope za 1 postotni bod** za nove investicije u poljoprivredi, turizmu, industriji, zaštiti okoliša, energetskej učinkovitosti i obnovljivim izvorima energije,
- ◆ **produženi rokovi otplate i počeka** otplate kredita,
- ◆ omogućeno **kreditiranje u kunama**,
- ◆ uveden **novi način financiranja** kroz Model podjele rizika:
  - Model podjele rizika za male poduzetnike (MSP) – HBOR i poslovne banke u omjeru 40%:60% (iznosi kredita do 20,0 milijuna kuna) i
  - Model podjele rizika za velike investicijske projekte (VP) – HBOR i poslovne banke u omjeru 50%:50% (iznosi kredita preko 20,0 milijuna kuna),
- ◆ poduzet niz mjera za **pomoć poljoprivrednim proizvođačima** refinanciranjem komercijalnih kredita po povoljnijim uvjetima, te odobravanjem reprograma ili moratorija kreditnih obveza odobravanjem dodatnog počeka i produljenjem roka otplate korisnicima kredita koji su pretrpjeli štetu na nasadima uslijed elementarnih nepogoda



- ◆ **Program kreditiranja projekata kandidata IPA MSP darovnice**
- ◆ **Program kreditiranja proizvodnje**
- ◆ **Program kreditiranja projekata kandidata za program IPA**
- ◆ **Program razvoja gospodarstva**
- ◆ **Program kreditiranja nove proizvodnje**



U 2012. godini je **gotovo udvostručen iznos odobrenja za investicije**, odobreno je **777 kredita** u iznosu od **5,4 milijardi kuna** dok je 2011. godine odobren 661 kredit u iznosu od 2,8 milijardi kuna, što čini povećanje od 93%.



U okviru Programa razvoja gospodarstva do 31.12.2012. godine **odobreno 205 kredita u iznosi od 1,15 mlrd kuna**, što uz sredstva poslovnih banaka predstavlja iznos od 2,3 mlrd kuna plasiranih hrvatskim poduzetnicima.

Model A	1.010,2 mil. kn 594 kom.	
	DRŽAVI	8,5%
	DOBAVLJAČIMA	71,8%
	FINANCIJSKIM INSTITUCIJAMA	9,6%
OSTALO (OBS)	10,1%	

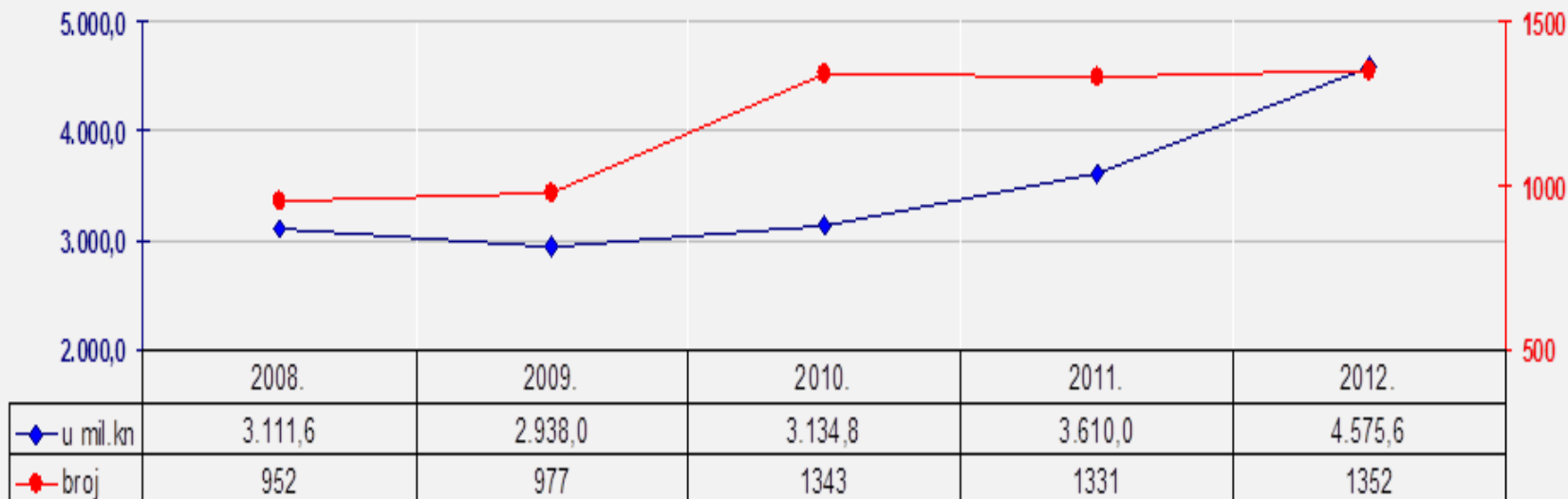
Model A+	942,2 mil. kn 424 kom.	
	DRŽAVI	5,5%
	DOBAVLJAČIMA	67,9%
	FINANCIJSKIM INSTITUCIJAMA	16,7%
	OSTALO (OBS)	5,4%
	OPREMA	2,5%
	ZGRADE	1,9%
	OSTALO (INVESTICIJE)	0,1%

Po broju odobrenih kredita u 2012. godini najzastupljeniji su bili mali i srednji poduzetnici – odobreno je 1.352 kredita od ukupno odobrenih 1.622 kredita ili 83%.

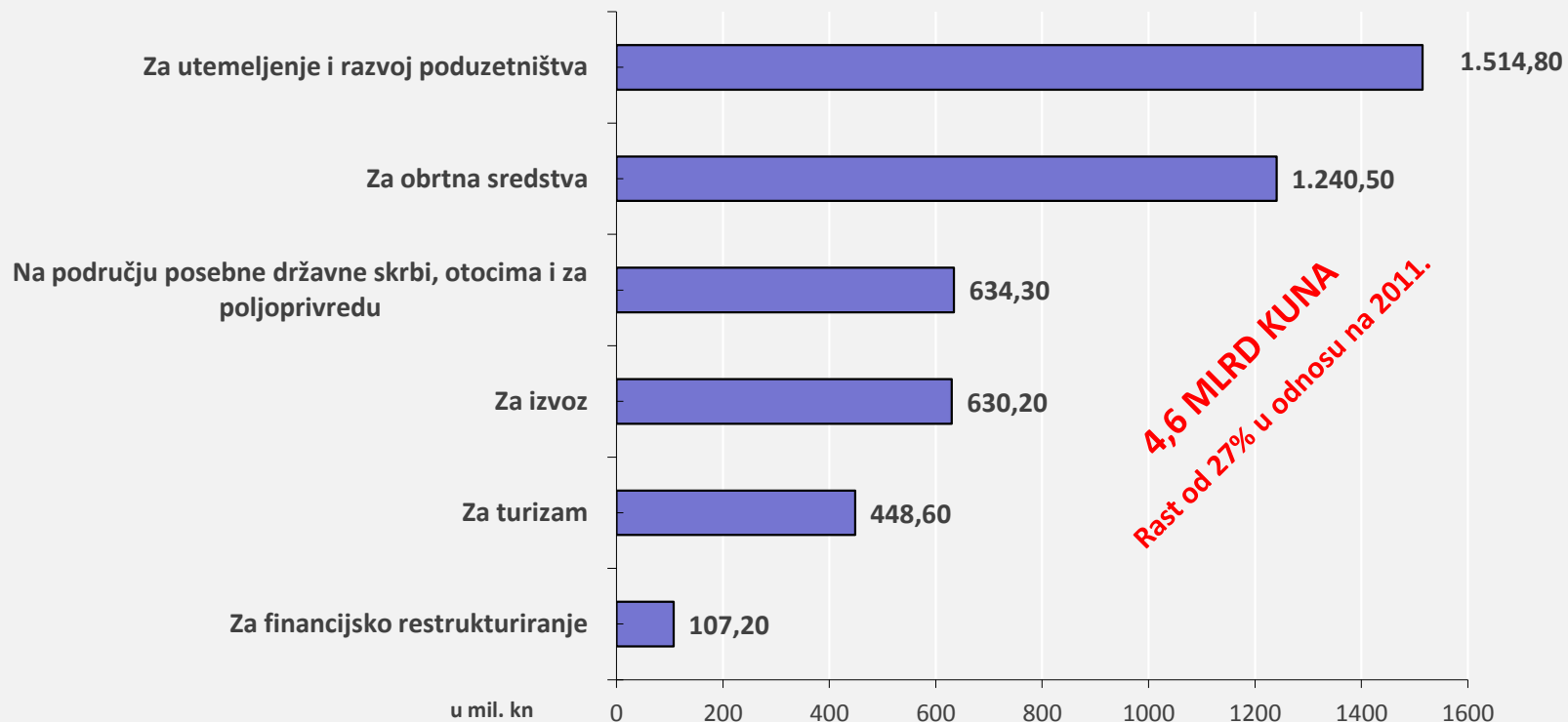
Prema iznosu odobrenih kredita bilježi se povećanje od 27% u odnosu na 2011. godinu.

## Pregled odobrenja po svim programima kreditiranja:

### Odobreno za MSP po godinama



## Odobreno za MSP u 2012. godini po svim programima kreditiranja



Cilj kreditiranja obrtnih sredstava je omogućavanje nesmetanog obavljanja poslovnog ciklusa, poboljšanje likvidnosti i konkurentnosti te osnaženje poslovanja.

Provodi se kroz sljedeće programe:

- Priprema poljoprivredne proizvodnje
- Priprema turističke sezone
- Kreditiranje proizvodnje
- Program razvoja gospodarstva
- Likvidnost
- Priprema izvoza

- Godišnje kamatne stope 3-4% ovisno o programu
- Rok otplate od 12 mjeseci do 3 godine

Trenutno je 5 programa kojima se podržava korištenje sredstava fondova EU:

- IPARD 101,103
- IPARD – mjera 302
- IPA MSP
- Financiranje IPA-e
- IPARD – mjera 301

Kamate od 1%-4%

Postotak financiranja 75%-100%

Rok otplate od 12 do 15 godina  
(do 5 g. za IPA MSP)

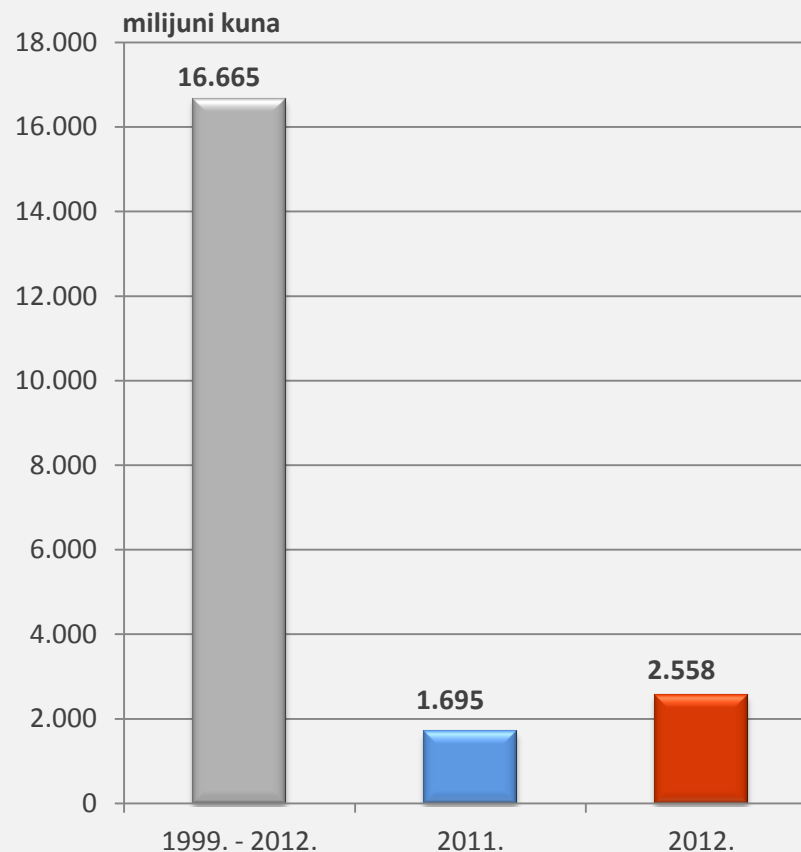
Poček od 2 do 5 godina

Gotovo 70% investicija koje su prihvaćene za programe IPARD i SAPARD, financirane su putem kreditnih programa HBOR-a

HBOR je kroz programe osiguranja izvoza tijekom 2012. godine dao značajan poticaj hrvatskom izvozu što proizlazi iz sljedećih rezultata:

- ukupni osigurani promet u 2012. godini ⇨ 2,56 milijardi kuna,
- izvoz robe široke potrošnje ⇨ 1,55 milijardi kuna,
- izvoz kapitalnih dobara i usluga ⇨ 637,45 milijuna kuna,
- krediti za pripremu izvoza ⇨ 84,30 milijuna kuna,
- činidbene bankarske garancije ⇨ 288,88 milijuna kuna,
- ukupna naplaćena premija ⇨ 10,09 milijuna kuna

Pregled kretanja osiguranog izvoznog prometa po godinama

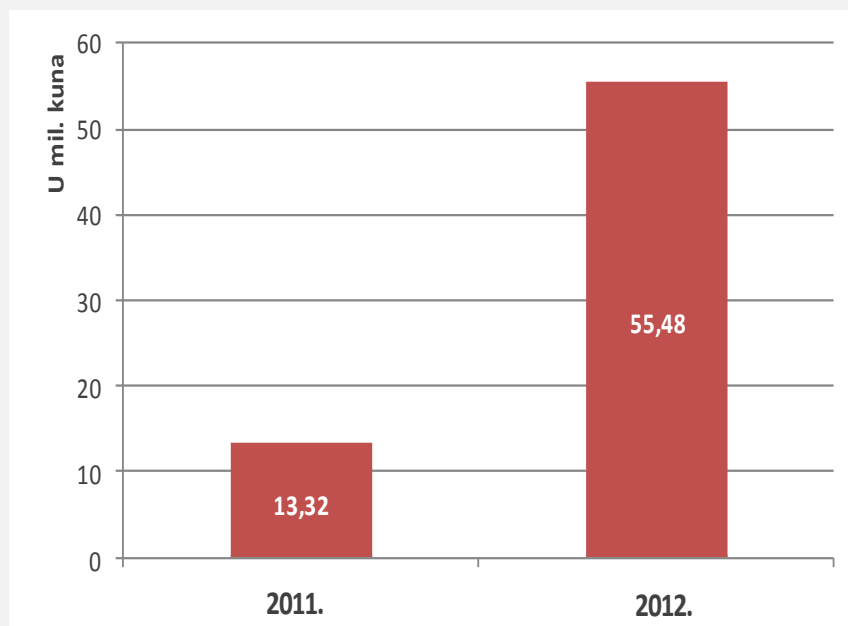


U odnosu na prošlu godinu, zabilježeno je povećanje od 51% ukupnog osiguranog izvoznog prometa

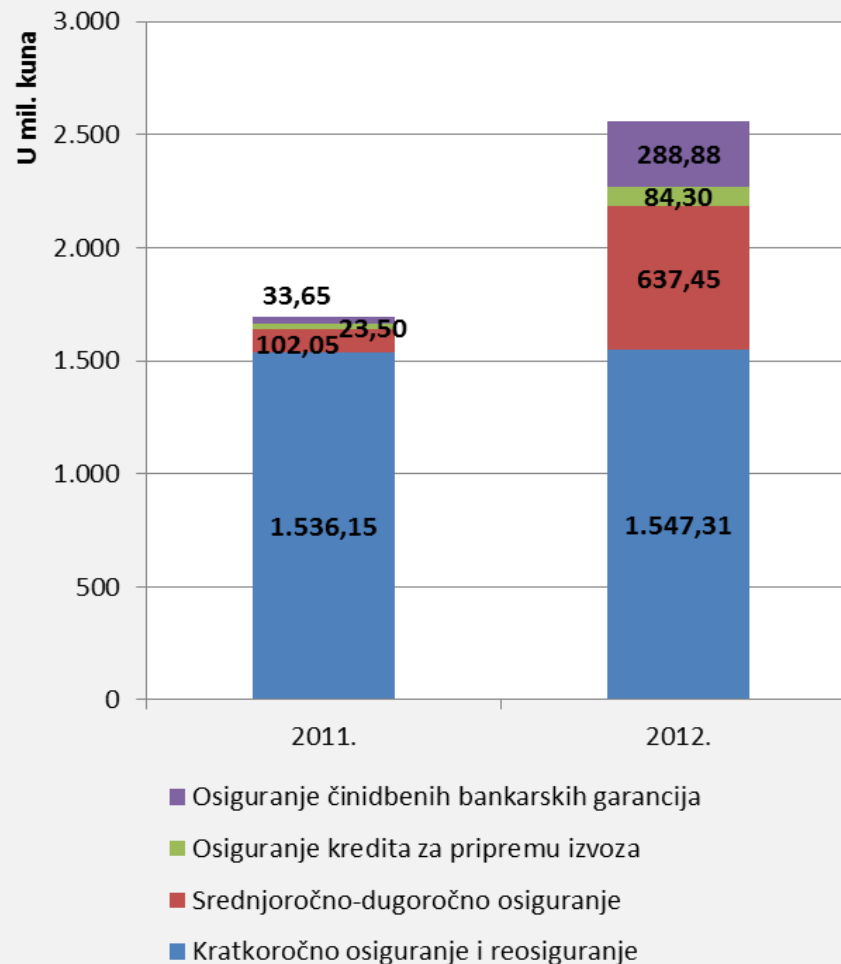


- ukupno isplaćene odštete i troškovi ⇨ 55,48 milijuna kuna,
- stanje Garantnog fonda (potencijal za pokriće izloženosti) na dan 31.12.2012. ⇨ 182,28 milijuna kuna
- udio osiguranog izvoznog prometa u ukupnom izvozu Republike Hrvatske ⇨ 3,54%

Isplaćene odštete i troškovi u 2011. i 2012., u mil. kuna



Osigurani izvozni promet u 2011. i 2012., prema vrsti osiguranja



Financijska institucija	Iznos	Namjena	Datum ugovora
<b>EIB (I. tranša)</b>	150 milijuna eura	Projekti malog i srednjeg poduzetništva te srednje kapitaliziranih poduzeća	veljača 2012.
<b>EIB (II. tranša)</b>	100 milijuna eura	Projekti malog i srednjeg poduzetništva te srednje kapitaliziranih poduzeća	rujan 2012.
<b>Sindikata domaćih banaka</b>	3,4 mlrd kuna (≈453 milijuna eura)	Za potrebe financiranja Programa razvoja gospodarstva	lipanj 2012.
<b>CEB</b>	50 milijuna eura	Projekti malog i srednjeg poduzetništva te lokalne uprave i samouprave	srpanj 2012.
<b>IBRD</b>	50 milijuna eura	Projekt kreditnog programa financiranja izvoza s ciljem financiranja izvoznika	listopad 2012.
<b>Ukupno</b>	<b>cca 803 milijuna eura</b>		

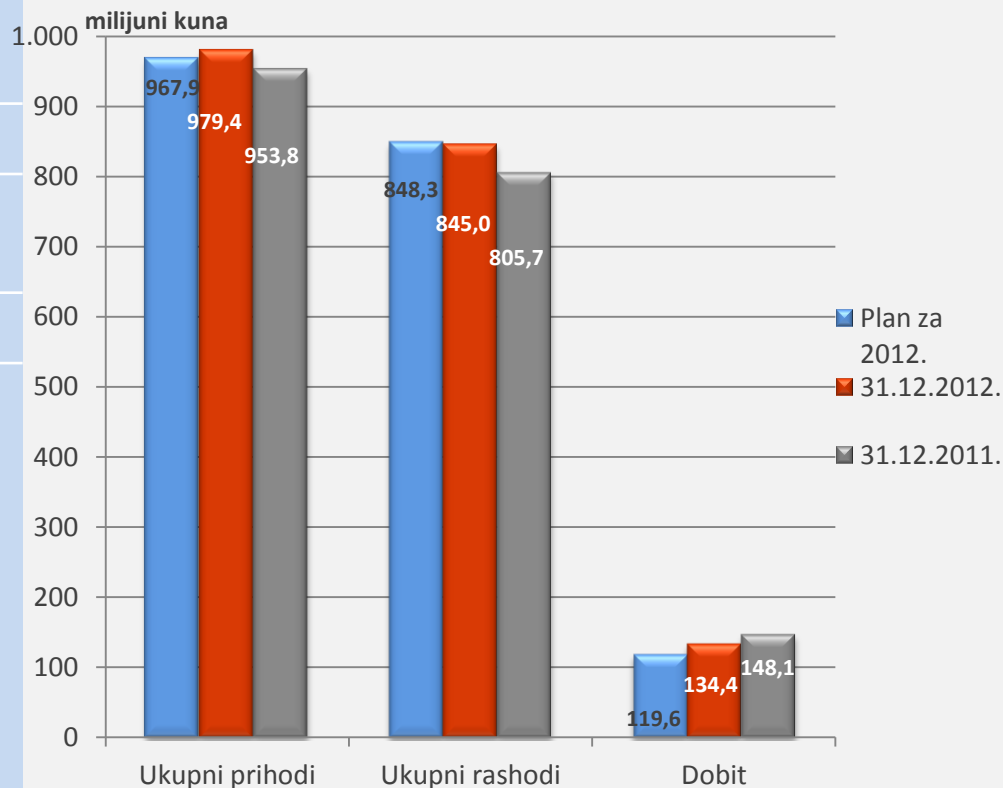
EIB je u prosincu 2012. godine HBOR-u odobrio zajam od 500 milijuna eura namijenjen financiranju malog i srednjeg poduzetništva i Mid-Cap poduzeća, a 25. siječnja 2013. godine zaključen je ugovor o prvoj tranši zajma u iznosu od 250 milijuna eura.

Izveštajno razdoblje obilježavaju:

- ◆ ostvarenje dobiti u iznosu od 134,4 milijuna kuna ⇒ ukupni prihodi od 979,4 milijuna kuna te ukupni rashodi od 845,0 milijuna kuna,
- ◆ ukupna imovina iznosi 25.763,2 milijuna kuna ⇒ rast od 17 % kao rezultat povlačenja sredstava sindiciranog kredita u iznosu od 3,4 milijarde kuna za Program razvoja gospodarstva,
- ◆ stjecanje preostalog udjela u ovisnome društvu ⇒ HBOR je postao 100%-tni vlasnik HKO Grupe,
- ◆ otplata obveznica ⇒ iznos od 2.017,8 milijuna kuna zajedno s kamatama od 144,1 milijuna kuna otplaćen je iz vlastite rezerve likvidnosti te nije bilo potrebe za refinanciranjem,
- ◆ ukupna glavnica iznosi 8.111,4 milijuna kuna ⇒ uplata iz proračuna RH u temeljni kapital 600,0 milijuna kuna.

(u milijunima kuna)					
	2011.	2012.	Trend (%)	Plan za 2012.	% izvršenja
Prihodi od kamata	896,2	965,9	8	953,8	101
Rashodi od kamata	(563,9)	(555,8)	(1)	(592,5)	94
<b>NETO PRIHOD OD KAMATA</b>	<b>332,3</b>	<b>410,1</b>	<b>23</b>	<b>361,3</b>	<b>114</b>
Prihodi od naknada	12,2	11,0	(10)	12,0	92
Rashodi od naknada	(1,2)	(0,9)	(25)	(1,1)	82
<b>NETO PRIHOD OD NAKNADA</b>	<b>11,0</b>	<b>10,1</b>	<b>(8)</b>	<b>10,9</b>	<b>93</b>
Neto prihodi/(rashodi) od financijskih aktivnosti	44,4	(0,1)	-	(13,7)	1
Ostali prihodi	1,0	2,5	-	2,1	119
Operativni troškovi	(94,7)	(110,9)	17	(122,4)	91
Gubitak od umanjenja vrijednosti i rezerviranja	(145,9)	(177,3)	22	(118,6)	149
<b>DOBIT</b>	<b>148,1</b>	<b>134,4</b>	<b>(9)</b>	<b>119,6</b>	<b>112</b>

### USPOREDBA PLANIRANIH I OSTVARENIH VELIČINA IZVJEŠTAJA O DOBITI I GUBITKU



- *Neto prihod od kamata* ⇒ povećanje za 23%, od čega:
  - ✓ *Prihodi od kamata* ⇒ povećanje za 8% zbog povećanja obujma kredita i upravljanja sredstvima rezerve likvidnosti
    - ⇒ HBOR se odrekao dijela dobiti posebno kroz mjeru smanjenja kamatnih stopa za 1 postotni bod u 2012. godini što je nastavljeno i u 2013. godini a u cilju pomoći hrvatskim gospodarstvenicima u prevladavanju posljedica i uvjeta globalne krize koja se prelila na hrvatsko gospodarstvo
    - ⇒ i nadalje čine najznačajnije prihode sa 99% učešća u ukupnim prihodima
  - ✓ *Rashodi od kamata* ⇒ smanjenje za 1% zbog korištenja povoljnijih sredstava posebnih financijskih institucija i otplate obveznica o dospijeću
    - ⇒ sudjeluju sa 66% u ukupnim rashodima

*(u milijunima kuna)*

	2011.	2012.	Trend (%)	Plan za 2012.	% izvršenja
<b>Novčana sredstva i depoziti kod banaka</b>	302,0	2.881,7	-	2.865,5	101
<b>Kredit bankama</b>	14.299,7	14.749,3	3	15.502,2	95
<b>Krediti ostalim korisnicima</b>	6.184,7	6.708,1	9	6.619,6	101
<b>Imovina raspoloživa za prodaju</b>	1.081,4	1.282,5	19	1.305,2	98
<b>Ulaganja u ovisna društva</b>	19,1	36,1	89	36,1	100
<b>Nekretnine, postrojenja i oprema i nemat. imovina, dugotrajna imovina namijenjena prodaji i ostala aktiva</b>	106,0	105,5	(1)	109,5	96
<b>UKUPNA AKTIVA</b>	<b>21.992,9</b>	<b>25.763,2</b>	<b>17</b>	<b>26.438,1</b>	<b>97</b>

	<i>(u milijunima kuna)</i>				
	2011.	2012.	Trend (%)	Plan za 2012.	% izvršenja
<b>Depoziti banaka i trgovačkih društava</b>	154,2	167,4	9	173,6	96
<b>Obveze po kreditima i izdanim dugoročnim vrijednosnim papirima</b>	13.342,1	16.404,7	23	17.109,5	96
<b>Ostale obveze</b>	1.172,4	1.079,7	(8)	1.068,2	101
<b>Ukupna glavnica</b>	7.324,2	8.111,4	11	8.086,8	100
<b>UKUPNA PASIVA I GLAVNICA</b>	<b>21.992,9</b>	<b>25.763,2</b>	<b>17</b>	<b>26.438,1</b>	<b>97</b>

- ◆ zadržavanjem povećane razine kreditne aktivnosti realizirane u 2012. godini,
- ◆ poticanjem novih investicija, smanjivanjem kamatnih stopa (2, 3 i 5% do 30. 06. 2013.) za ulaganja u turizmu, industriji, zaštiti okoliša i energetskej učinkovitosti, poljoprivredi i ribarstvu,
- ◆ poticanjem uključivanja poslovnih banaka kroz modele podjele rizika u financiranje novih investicija,
- ◆ poticanjem posebnih ciljnih skupina (početnici, žene poduzetnice, mladi poduzetnici, inovatori),
- ◆ praćenjem hrvatskih izvoznika kroz sve faze izvoznog posla,
- ◆ uključivanjem u proces izrade Operativnih programa koji su preduvjet za korištenje sredstava strukturnih fondova EU,
- ◆ daljnjom suradnjom s posebnim financijskim institucijama na pribavljanju povoljnijih izvora.



# Hvala na pažnji!

Hrvatska banka za obnovu i razvitak

Strossmayerov trg 9

10000 Zagreb, Hrvatska

[www.hbor.hr](http://www.hbor.hr)

E-mail: [hbor@hbor.hr](mailto:hbor@hbor.hr)