

**IZVJEŠĆE MINISTRA UNUTARNJIH POSLOVA  
O OBAVLJENIM POLICIJSKIM POSLOVIMA U 2011. GODINI**

**Prilog 2:**

**STATISTIČKI PREGLED TEMELJNIH SIGURNOSNIH POKAZATELJA  
I REZULTATA RADA POLICIJE 2002. - 2011. GODINE**

Zagreb, ožujak 2012.

# SADRŽAJ

1. POJAVE I DOGAĐAJI KOJI UTJEČU NA MIR, SIGURNOST I RED .....	1
2. KRIMINALITET .....	2
3. JAVNI RED .....	12
4. SIGURNOST PROMETA NA CESTAMA.....	14
5. SIGURNOST NA DRŽAVNOJ GRANICI .....	18
6. POŽARI I EKSPLOZIJE.....	18
7. NESRETNI SLUČAJEVI I SAMOUBOJSTVA .....	19
8. UPORABA SREDSTAVA PRISILE .....	20
9. NAPADI NA POLICIJSKE SLUŽBENIKE.....	21

## 1. POJAVE I DOGAĐAJI KOJI UTJEČU NA MIR, SIGURNOST I RED

Vrste pojava i događaja	2002.	2003.	2004.	2005.	2006.	2007.	2008.	2009.	2010.	2011.	PROSJEK
Kaznena djela - po službenoj dužnosti	77.905	80.377	85.416	79.946	81.049	75.857	74.571	73.497	73.328	75.620	77.757
Kaznena djela - po privatnoj tužbi i izost. prijedl.	23.948	28.657	31.759	32.544	36.509	36.682	36.388	34.867	34.667	37.760	33.378
Prekršaji protiv javnog reda i mira	49.461	44.883	40.915	38.237	35.343	35.475	28.809	28.075	25.302	25.516	35.202
Ostali prekršaji	99.133	72.718	83.363	72.265	76.605	77.790	65.597	65.459	63.436	66.601	74.297
Prometne nesreće	86.611	92.102	76.540	58.132	58.283	61.020	53.496	50.388	44.394	42.443	62.341
Prekršaji u prometu	879.107	963.739	1.027.152	918.307	878.170	925.778	855.228	781.851	736.273	769.721	873.533
Nezakoniti prelasci (osobe)	1.216	997	1.080	1.041	5.149	3.527	2.119	1.823	2.221	3.046	2.222
Prekršaji na granici	10.309	9.576	7.010	7.776	8.434	6.913	5.093	5.686	5.793	7.954	7.454
Požari i eksplozije	8.081	10.813	6.218	6.940	7.134	8.970	8.023	7.561	5.058	10.023	7.882
Nesretni slučajevi	2.771	3.060	2.938	3.061	3.254	3.528	3.500	3.327	3.191	3.341	3.197
Samoubojstva i pokušaji	1.233	1.301	1.346	1.358	1.356	1.336	1.465	1.414	1.313	1.309	1.343

### Posljedice ugrožavanja sigurnosti

Vrsta pojava i događaja	Smrtno stradali										Ukupno
	2002.	2003.	2004.	2005.	2006.	2007.	2008.	2009.	2010.	2011.	
Kriminalitet*	181	198	189	255	265	469	143	268	140	262	2.370
Promet	627	701	608	597	614	619	664	548	426	415	5.819
Požari i eksplozije	35	44	45	35	34	53	39	30	26	51	392
Nesretni slučajevi	257	279	230	288	206	222	243	198	226	213	2.362
Predoziranje drogom i intoksikacija lijekovima*	59	60	86	89	72	108	90	61	66	...	691
Samoubojstva	819	835	821	805	753	732	766	749	698	656	7.634
<b>UKUPNO</b>	<b>1.978</b>	<b>2.117</b>	<b>1.979</b>	<b>2.069</b>	<b>1.944</b>	<b>2.203</b>	<b>1.945</b>	<b>1.854</b>	<b>1.582</b>	<b>1.597</b>	<b>19.268</b>

\*U ukupnom broju smrtno stradalih u kriminalitetu uključene su i naknadno otkrivene žrtve ratnih zločina.

\*\* Za 2011. godinu ne raspoložemo podacima

Vrsta pojava i događaja	Teško ozlijeđeni										Ukupno
	2002.	2003.	2004.	2005.	2006.	2007.	2008.	2009.	2010.	2011.	
Kriminalitet	1.465	1.416	1.387	1.360	1.212	1.285	1.188	1.292	1.021	1.002	12.628
Promet	4.481	4.878	4.395	4.178	4.308	4.544	4.029	3.905	3.182	3.409	41.309
Požari i eksplozije	59	37	31	25	22	37	35	33	30	34	343
Nesretni slučajevi	500	568	685	557	624	665	682	581	555	566	5.983
Samoubojstva	97	84	107	88	99	106	118	104	111	96	1.010
<b>UKUPNO</b>	<b>6.602</b>	<b>6.983</b>	<b>6.605</b>	<b>6.208</b>	<b>6.265</b>	<b>6.637</b>	<b>6.052</b>	<b>5.915</b>	<b>4.899</b>	<b>5.107</b>	<b>61.273</b>

Vrsta pojava i događaja	Lakše ozlijeđeni										Ukupno
	2002.	2003.	2004.	2005.	2006.	2007.	2008.	2009.	2010.	2011.	
Kriminalitet	1.545	1.665	1.512	1.664	1.739	2.207	2.239	2.159	1.878	1.675	18.283
Promet	19.442	21.275	19.876	17.595	18.828	20.548	18.366	18.018	15.151	14.656	183.755
Požari i eksplozije	137	85	122	98	89	59	80	78	69	80	897
Nesretni slučajevi	403	433	632	492	593	757	685	549	584	623	5.751
Samoubojstva	142	164	169	202	205	188	220	230	209	227	1.956
<b>UKUPNO</b>	<b>21.669</b>	<b>23.622</b>	<b>22.311</b>	<b>20.051</b>	<b>21.454</b>	<b>23.759</b>	<b>21.590</b>	<b>21.034</b>	<b>17.891</b>	<b>17.261</b>	<b>210.642</b>

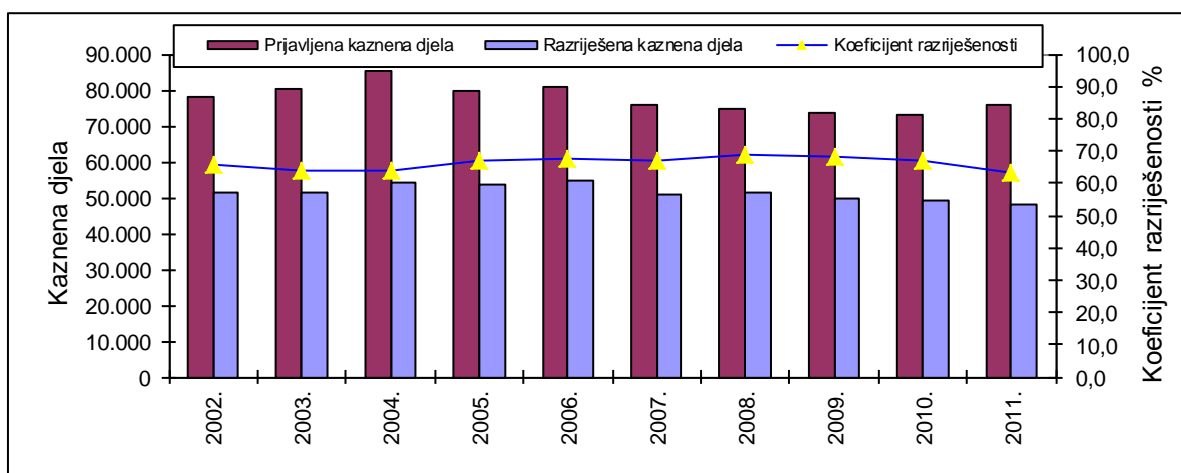
Vrsta pojava i događaja	Materijalna šteta u ('000.000)										Prosjeak
	2002.	2003.	2004.	2005.	2006.	2007.	2008.	2009.	2010.	2011.	
Kriminalitet	4.363	3.088	1.809	1.948	1.710	1.653	1.673	2.496	5.926	2.620	2.729
Promet	866	921	1.531	1.163	1.165	1.220	1.070	1.008	887	848	1.068
Požari i eksplozije	360	1.881	156	154	173	1.027	456	219	220	814	546
<b>UKUPNO</b>	<b>5.589</b>	<b>5.890</b>	<b>3.496</b>	<b>3.264</b>	<b>3.049</b>	<b>3.899</b>	<b>3.198</b>	<b>3.723</b>	<b>7.034</b>	<b>4.283</b>	<b>4.343</b>

## 2. KRIMINALITET

### Kaznena djela – ukupno

Kaznena djela - ukupno	2002.	2003.	2004.	2005.	2006.	2007.	2008.	2009.	2010.	2011.	Prosjeak
Prijavljena kaznena djela	77.905	80.377	85.416	79.946	81.049	75.857	74.571	73.497	73.328	75.620	77.757
Razriješena kaznena djela	51.356	51.186	54.433	53.619	54.776	50.710	51.295	49.942	48.905	47.858	51.408
Koeficijent razriješenosti	65,9	63,7	63,7	67,1	67,6	66,8	68,8	68,0	66,7	63,3	66,1

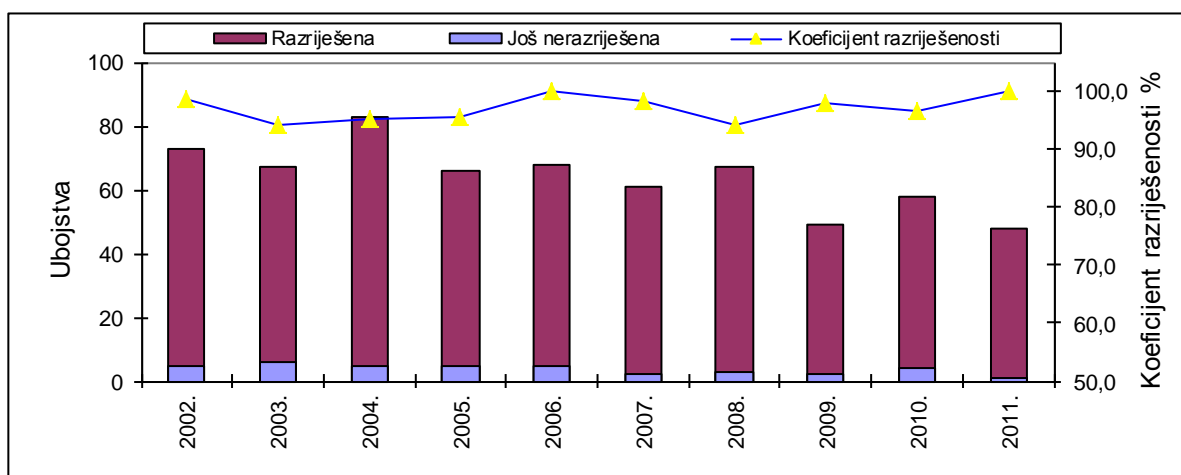
### Kriminalitet



### Ubojstva

Ubojstva (dovršena)	2002.	2003.	2004.	2005.	2006.	2007.	2008.	2009.	2010.	2011.	Ukupno
Prijavljena	73	67	83	66	68	61	67	49	58	48	640
Razriješena	72	63	79	63	68	60	63	48	56	48	620
Još nerazriješena	6	6	5	5	7	2	3	2	4	1	41
Koeficijent razriješenosti	98,6	94,0	95,2	95,5	100,0	98,4	94,0	98,0	96,6	100,0	96,9

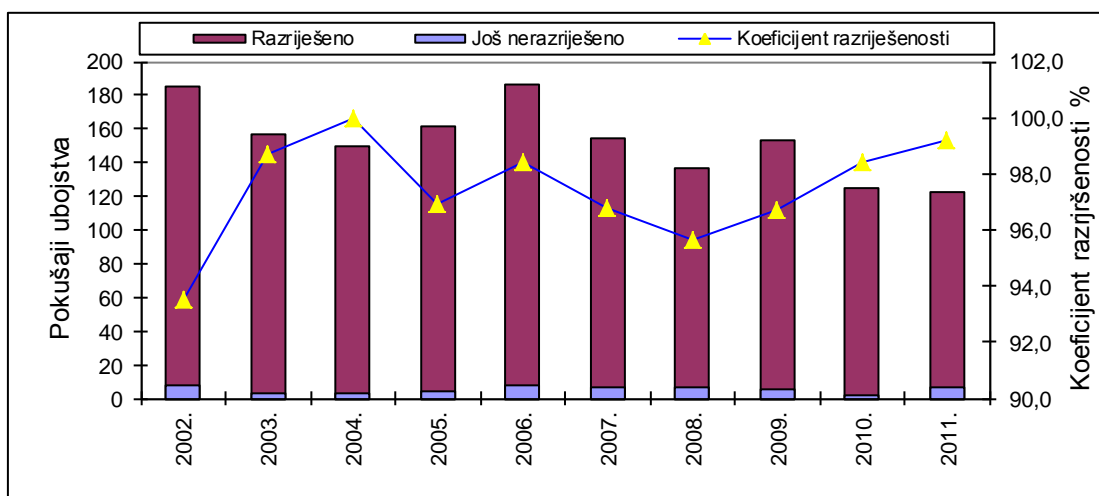
### Ubojstva



Pokušaji ubojstva

Pokušaji ubojstva	2002.	2003.	2004.	2005.	2006.	2007.	2008.	2009.	2010.	2011.	Ukupno
Prijavljeno	185	157	150	162	186	155	137	153	125	123	1.533
Razriješeno	173	155	150	157	183	150	131	148	123	122	1.492
Još nerazriješeno	8	3	3	4	8	6	6	5	2	6	51
Koeficijent razriješenosti	93,5	98,7	100,0	96,9	98,4	96,8	95,6	96,7	98,4	99,2	97,3

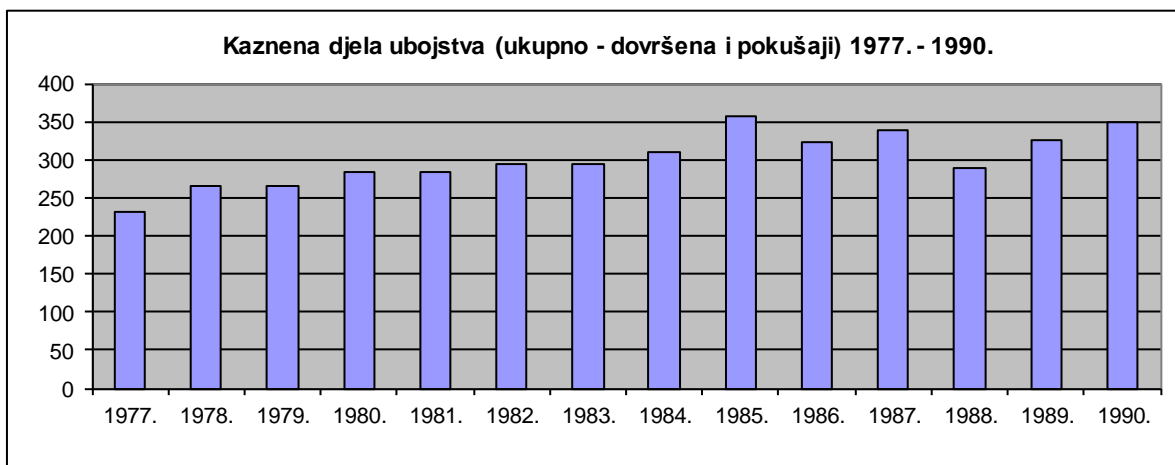
Pokušaji ubojstva



Kretanje kaznenih djela ubojstava 1977. – 1990.

Kaznena djela ubojstva*	1977.	1978.	1979.	1980.	1981.	1982.	1983.	1984.	1985.	1986.	1987.	1988.	1989.	1990.
Dovršena i pokušaji	232	265	265	283	284	294	294	309	358	324	338	290	326	348

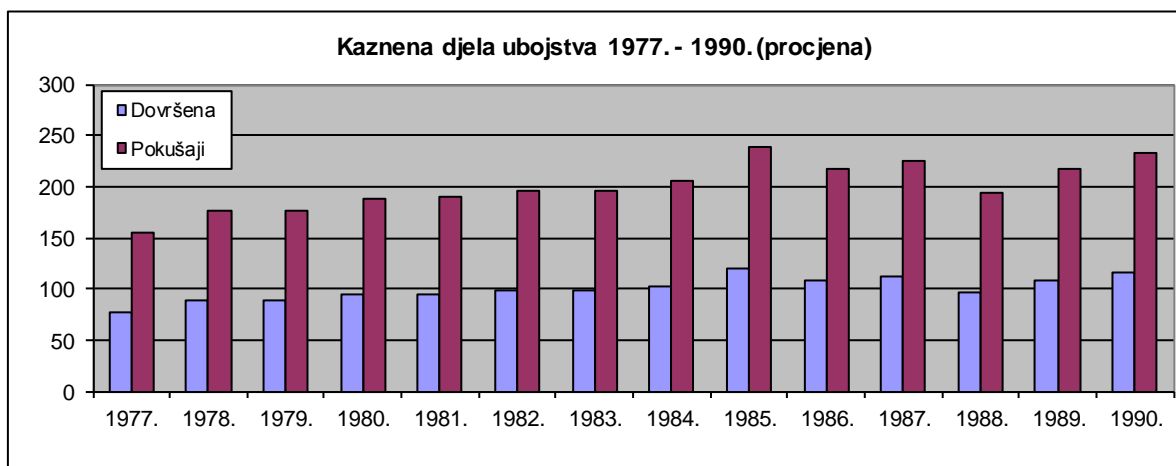
\*U dostupnim evidencijama u razdoblju 1997. – 1990. g. nisu se odvojeno prikazivala dovršena i pokušana kaznena djela ubojstva.



Procjena broja dovršenih i pokušanih kaznenih djela ubojstva 1977. – 1990.

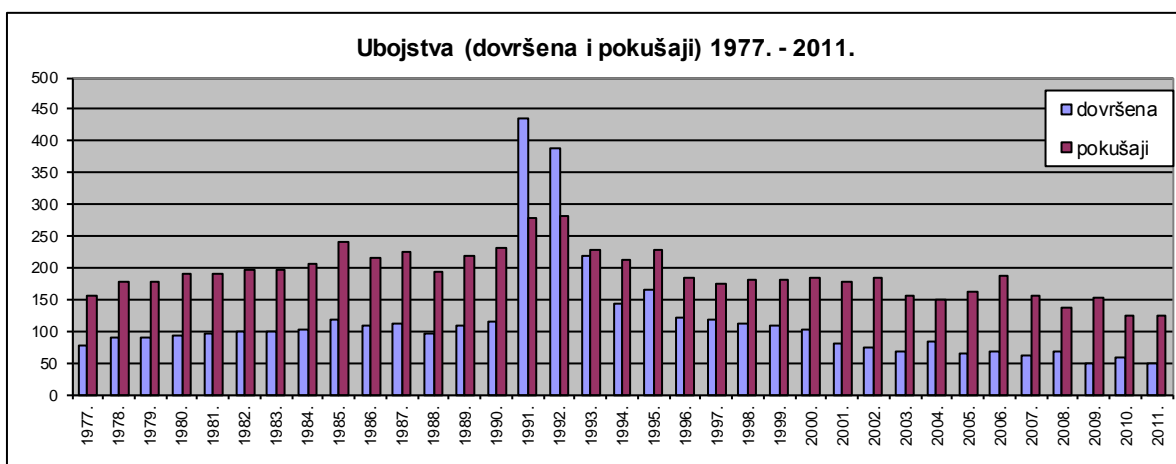
Kaznena djela ubojstva	1977.	1978.	1979.	1980.	1981.	1982.	1983.	1984.	1985.	1986.	1987.	1988.	1989.	1990.
<b>Ukupno</b>	232	265	265	283	284	294	294	309	358	324	338	290	326	348
Dovršena*	77	88	88	94	94	97,7	98	103	119	108	112	96	108	116
Pokušaji*	155	177	177	189	190	196	196	206	239	216	226	194	218	232

\* Od 1977. do 1990. nemamo razdvojena ubojstva na dovršena i pokušana. Procjena je napravljena prema podacima od 1996.-2009. g. (33.2 dovršena i 66.8 pokušana).



Kaznena djela ubojstva 1993. – 2011.

Kaznena djela ubojstva	1993.	1994.	1995.	1996.	1997.	1998.	1999.	2000.	2001.	2002.	2003.	2004.	2005.	2006.	2007.	2008.	2009.	2010.	2011.
<b>Ukupno</b>	446	354	395	306	293	293	292	285	260	258	224	233	228	254	216	204	202	183	171
Dovršena	218	143	166	122	118	113	110	101	81	73	67	83	66	68	61	67	49	58	48
Pokušaji	228	211	229	184	175	180	182	184	179	185	157	150	162	186	155	137	153	125	123



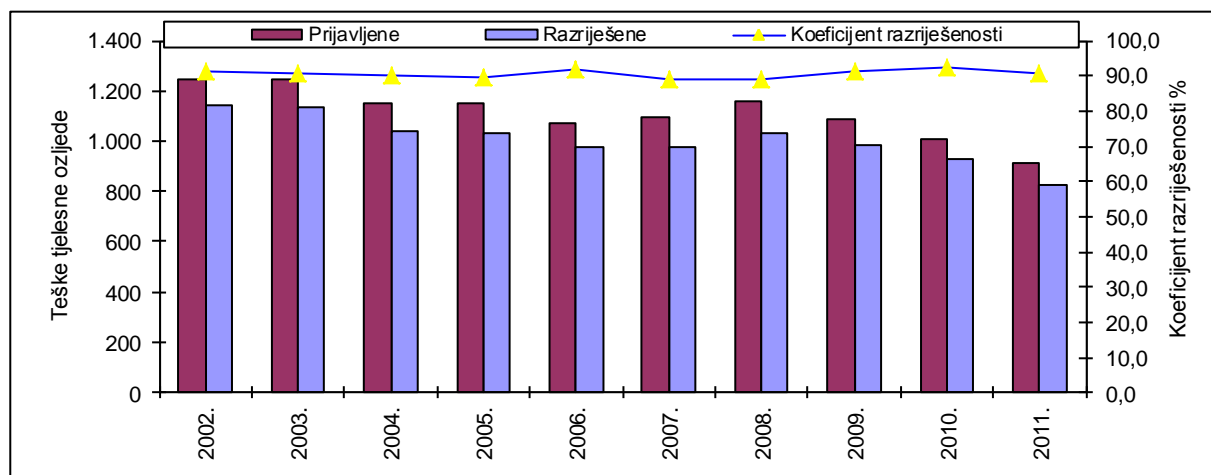
## Nerazriješena ubojstva - žrtve

God.	Red. br.	K-broj	Ime i prezime	Policajska postaja	Datum ubojstva	Zanimanje	Godina rođenja
2002.	1.	00353/01	Darko Dakić	II. PP Osijek	5.10.2002.	vozač	1965.
	2.	00335/01	Simo Rakić	PP Vukovar	21.9.2002.	umirovljenik	1929.
	3.	00452/01	Dubravko Biškup	VII. PP Trešnjevka	21.2.2002.	učenik	1982.
	4.	00547/01	Ivan Sesar	PP Vinkovci	17.9.2002.	ugostitelj	1963.
	5.	00135/01	Stjepan Šutalo	PP Metković	7.7.2002	djelatnik	1937.
	6.	00088/01	Marijana Jerković	II. PP Split	21.1.2002	trgovac	1978.
2003.	1.	00069/01	Dragan Medaković	PP Ilok	10.12.2003.	policajac	1970.
	2.	00780/01	Vlado Barbarić	I. PP Osijek	24.10.2003.	umirovljenik	1959.
	3.	02486/01	Zlatko Prša	VI. PP Novi Zagreb	21.12.2003.	djelatnik	1970.
	4.	00090/01	Marko Sliško	VIII. PP Trnje	23.1.2003.	ugostitelj	1950.
	5.	00276/01	Franjo Jurec	PP Samobor	15.7.2003.	autolimar	1950.
	6.	00835/01	Željko Bilen	PP Sesvete	11.11.2003.	tehničar	1972.
2004.	1.	00371/01	Pero Martić	I. PP Osijek	27.3.2004.	inženjer	1966.
	2.	00371/02	Jadranka Modrić	I. PP Osijek	27.3.2004.	student	1978.
	3.	00019/01	Marijo Burić	PP Delnice	24.1.2000.	djelatnik	1967.
	4.	00754/01	Branko Bijelić	II. PP Rijeka	17.9.2004.	ugostitelj	1932.
	5.	01036/01	Stjepan Ratkaj	III. PP Rijeka	21.10.2004.	umirovljenik	1935.
2005.	1.	00355/01	Bara Miletić	PP Bjelovar	2.10.2005.	umirovljenik	1933.
	2.	00047/01	Dušan Vidić	PP Obrovac	18.5.2005.	umirovljenik	1924.
	3.	00204/01	Ivan Budimir	VII. PP Trešnjevka	29.1.2005.	električar	1968.
	4.	00765/01	Dinko Pokrovac	VIII PP Trnje	11.6.2005.	ugostitelj	1962.
	5.	00014/01	Ivka Stjepanović	PP Slavonski Brod	9.1.2005.	umirovljenik	1940.
2006.	1.	115/01	Nikola Lisićar	III. PP Dubrava	30.1.2006.	inženjer	1945.
	2.	00057/01	Tomislav Kelava	PP Vinkovci	30.1.2006.	djelatnik	1978.
	3.	532/01	Lulzim Krasniqi	VI. PP Novi Zagreb	22.3.2006.	djelatnik	1964.
	4.	00194/01	Dmitar Hajdin	PP Daruvar	8.10.1991.	nepoznato	1933.
	5.	00891/01	Samir Nukić	I. PP Osijek	17.12.2006.	djelatnik	1970.
	6.	00166/01	Hrvoje Lešić	PP Mali Lošinj	21.10.2006.	odvjetnik	1948.
	7.	00166/02	Domagoj Lešić	PP Mali Lošinj	21.10.2006.	student	1985.
2007.	1.	295/01	Draženko Cestar	PP Čakovec	6.4.2007.	djelatnik	1970.
	2.	946/01	Davor Zečević	PP Medveščak	1.12.2007.	djelatnik	1967.
2008.	1.	158/02	Vinko Rodić	III. PP Dubrava	17.2.2008.	djelatnik	1966.
	2.	1272/01	Tripo Penović	IV. PP Maksimir - Peščenica	30.6.2008.	djelatnik	1966.
	3.	00248/01	Tihomir Vilček	PP Slatina	29.11.2008.	poljoprivrednik	1970.
2009.	1.	00060/01	Damir Dabac	PP Dugo Selo	10.3.2009.	umirovljenik	1941.
	2.	00737/01	Ćiril Čaleta	II. PP Čnomerec-Susedgrad	21.5.2009.	inženjer	1925.
2010.	1.	64399/01	Ivo Stipetić	PP Solin	3.12.2010.	student	1988.
	2.	00376/01	Cvetko Simić	VII. PP Trešnjevka	15.2.2010.	djelatnik	1966.
	3.	01287/02	Damir Klapšec	III. PP Dubrava	22.12.2010.	trgovac	1961.
	4.	00858/01	Srećko Kolovrat	PP Sesvete	14.11.2010.	umirovljenik	1961.
2011.	1.	49008/01	Radmila Marković	PP Pula	28.1.2011.	umirovljenik	1933.

Teške tjelesne ozljede

Teške tjelesne ozljede	2002.	2003.	2004.	2005.	2006.	2007.	2008.	2009.	2010.	2011.	Prosjek
Prijavljene	1.246	1.249	1.153	1.153	1.069	1.093	1.158	1.084	1.007	912	1.112
Razriješene	1.140	1.134	1.042	1.029	979	974	1.033	986	928	827	1.007
Koeficijent razriješenosti	91,5	90,8	90,4	89,2	91,6	89,1	89,2	91,0	92,2	90,7	90,5

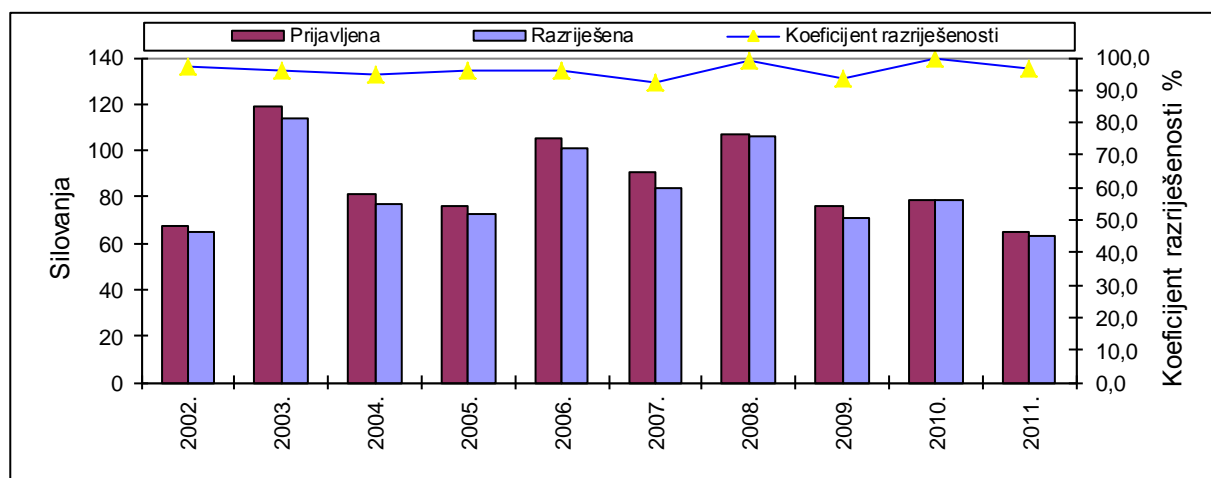
Teške tjelesne ozljede



Silovanja

Silovanja	2002.	2003.	2004.	2005.	2006.	2007.	2008.	2009.	2010.	2011.	Ukupno
Prijavljena	67	119	81	76	105	91	107	76	79	65	866
Razriješena	65	114	77	73	101	84	106	71	79	63	833
Koeficijent razriješenosti	97,0	95,8	95,1	96,1	96,2	92,3	99,1	93,4	100,0	96,9	96,2

Grafički prikaz kaznenih djela silovanja

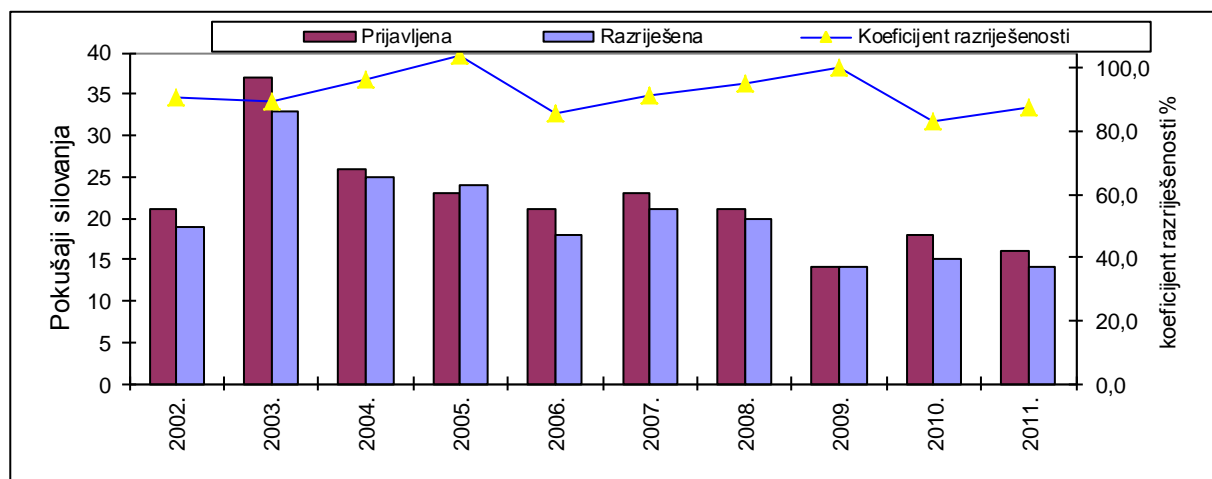




Silovanja u pokušaju

Pokušaji silovanja	2002.	2003.	2004.	2005.	2006.	2007.	2008.	2009.	2010.	2011.	Ukupno
Prijavljena	21	37	26	23	21	23	21	14	18	16	220
Razriješena	19	33	25	24	18	21	20	14	15	14	203
Koeficijent razriješenosti	90,5	89,2	96,2	104,3	85,7	91,3	95,2	100,0	83,3	87,5	92,3

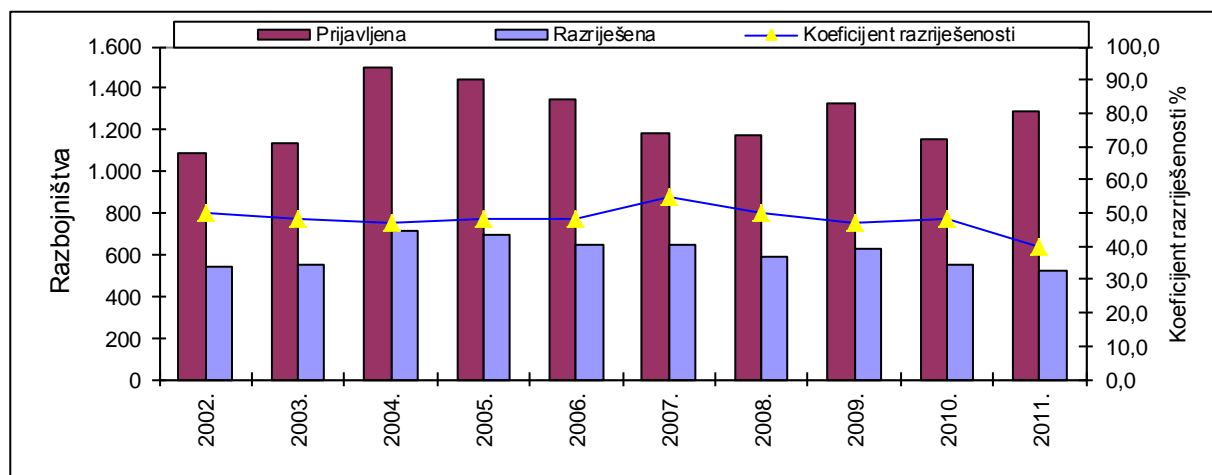
Silovanja u pokušaju



Razbojništva

Razbojništva	2002.	2003.	2004.	2005.	2006.	2007.	2008.	2009.	2010.	2011.	Prosjek
Prijavljena	1.085	1.131	1.504	1.441	1.344	1.181	1.170	1.328	1.151	1.292	1.263
Razriješena	541	547	710	698	651	649	587	624	553	518	608
Koeficijent razriješenosti	49,9	48,4	47,2	48,4	48,4	55,0	50,2	47,0	48,0	40,1	48,1

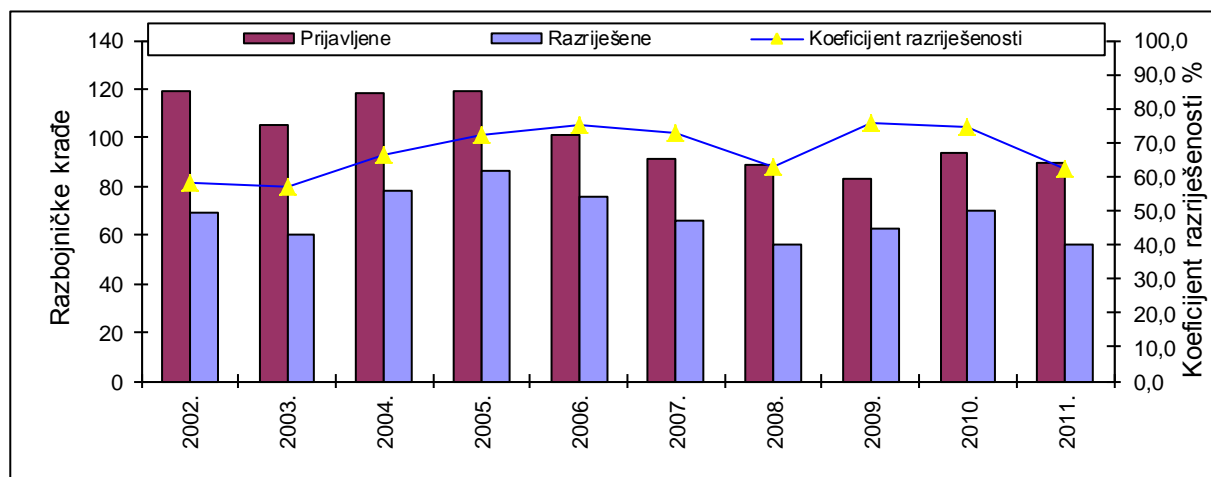
Razbojništva



## Razbojničke krađe

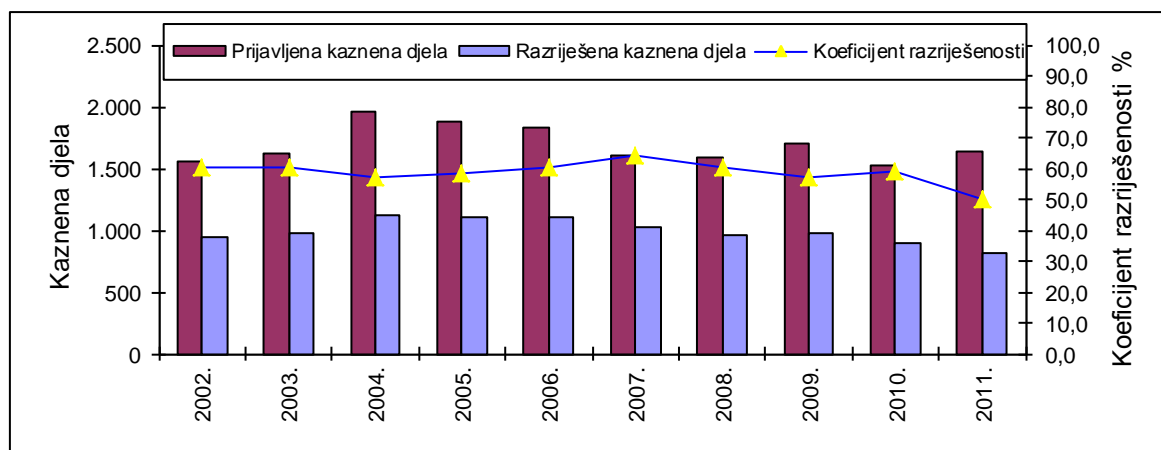
Razbojničke krađe	2002.	2003.	2004.	2005.	2006.	2007.	2008.	2009.	2010.	2011.	Prosjek
Prijavljene	119	105	118	119	101	91	89	83	94	90	101
Razriješene	69	60	78	86	76	66	56	63	70	56	68
Koeficijent razriješenosti	58,0	57,1	66,1	72,3	75,2	72,5	62,9	75,9	74,5	62,2	67,4

## Razbojničke krađe



## Kaznena djela univerzalnog nasilja (ubojstva, silovanja, razbojništva i razbojničke krađe)

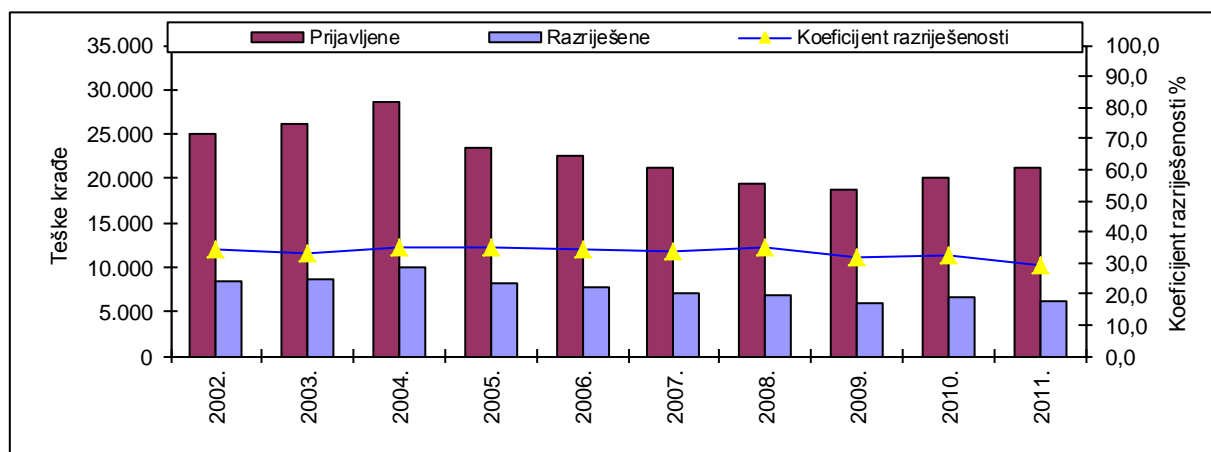
Kaznena djela univerzalnog nasilja	2002.	2003.	2004.	2005.	2006.	2007.	2008.	2009.	2010.	2011.	Prosjek
Prijavljena kaznena djela	1.550	1.616	1.962	1.887	1.825	1.602	1.591	1.703	1.525	1.634	1.690
Razriješena kaznena djela	939	972	1.119	1.101	1.097	1.030	963	973	896	821	991
Koeficijent razriješenosti	60,6	60,1	57,0	58,3	60,1	64,3	60,5	57,1	58,8	50,2	58,7

Kaznena djela univerzalnog nasilja  
(ubojstva, silovanja, razbojništva i razbojničke krađe)

Teške krađe

Teške krađe	2002.	2003.	2004.	2005.	2006.	2007.	2008.	2009.	2010.	2011.	Prosjek
Prijavljene	24.922	26.089	28.665	23.532	22.546	21.181	19.303	18.777	20.128	21.282	22.643
Razriješene	8.521	8.635	9.946	8.168	7.731	7.145	6.800	5.950	6.527	6.211	7.563
Koeficijent razriješenosti	34,2	33,1	34,7	34,7	34,3	33,7	35,2	31,7	32,4	29,2	33,4

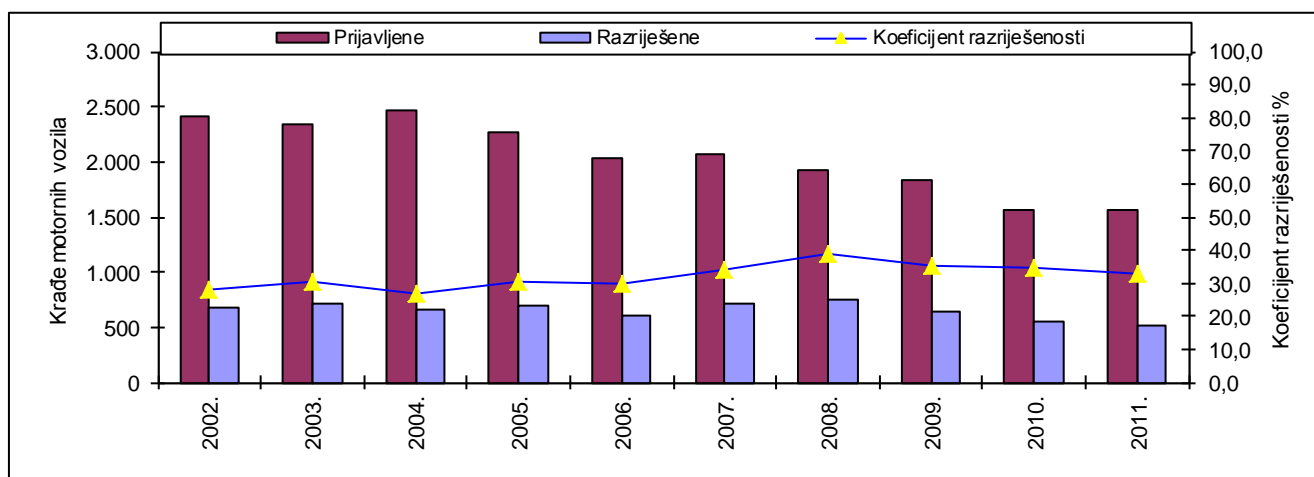
Teške krađe



Krađa motornih vozila

Krađa motornih vozila	2002.	2003.	2004.	2005.	2006.	2007.	2008.	2009.	2010.	2011.	Prosjek
Prijavljene	2.404	2.338	2.462	2.274	2.033	2.069	1.927	1.828	1.568	1.560	2.046
Razriješene	675	713	658	687	609	710	748	646	546	515	651
Koeficijent razriješenosti	28,1	30,5	26,7	30,2	30,0	34,3	38,8	35,3	34,8	33,0	31,9

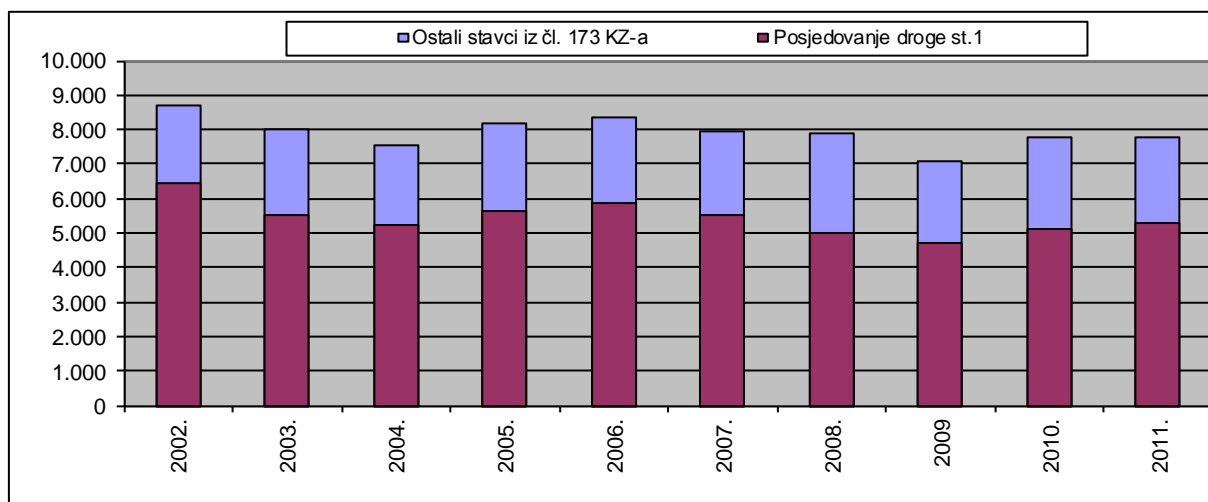
Krađa motornih vozila



Kaznena djela zlouporabe droga

Zlouporaba opojnih droga	2002.	2003.	2004.	2005.	2006.	2007.	2008.	2009.	2010.	2011.	Prosjek
Ostali stavci iz čl. 173	8.717	7.992	7.529	8.186	8.346	7.952	7.882	7.063	7.784	7.767	7.922
Posjedovanje droge st.1	6.432	5.505	5.236	5.641	5.860	5.513	5.004	4.690	5.132	5.269	5.428
% udio st. 1	73,8	68,9	69,5	68,9	70,2	69,3	63,5	66,4	65,9	67,8	68,5

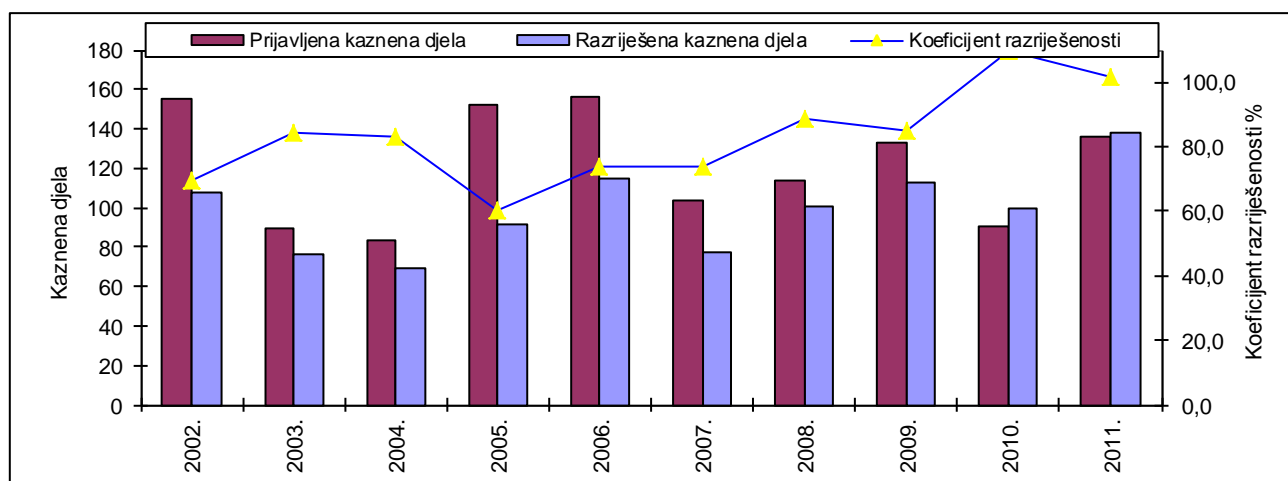
Kaznena djela zlouporabe droga



Kaznena djela ratnih zločina, terorizma i ekstremnog nasilja

Kaznena djela ratnih zločina, terorizma i ekstremnog nasilja	2002.	2003.	2004.	2005.	2006.	2007.	2008.	2009.	2010.	2011.	Prosjek
Prijavljena kaznena djela	155	90	83	152	156	104	114	133	91	136	121
Razriješena kaznena djela	108	76	69	92	115	77	101	113	100	138	99
Koeficijent razriješenosti	69,7	84,4	83,1	60,5	73,7	74,0	88,6	85,0	109,9	101,5	81,5

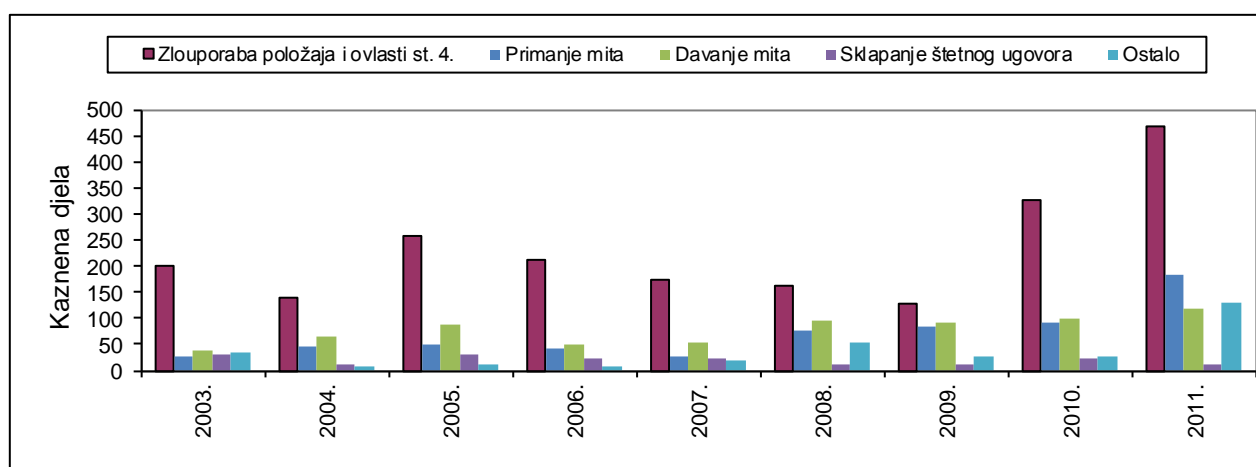
Kaznena djela ratnih zločina, terorizma i ekstremnog nasilja



## Korupcijska kaznena djela

Korupcijska kaznena djela	2003.	2004.	2005.	2006.	2007.	2008.	2009.	2010.	2011.	Prosjek
Ukupno	329	266	442	336	296	398	339	570	911	432
Zlouporaba položaja i ovlasti st. 4.	200	139	259	211	175	161	126	327	468	230
Primanje mita	25	45	51	43	27	77	83	90	182	69
Davanje mita	38	63	88	50	53	94	93	101	119	78
Sklapanje štetnog ugovora	30	12	31	24	22	12	12	24	12	20
Ostalo	36	7	13	8	19	54	25	28	130	36

## Korupcijska kaznena djela

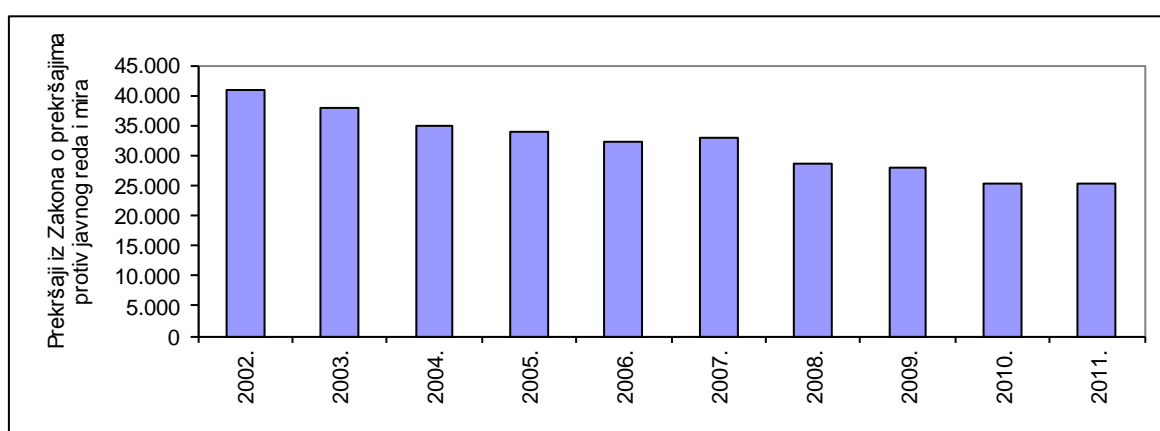


### 3. JAVNI RED

#### Prekršaji iz Zakona o prekršajima protiv javnog reda i mira

Vrsta prekršaja - JRM	2002.	2003.	2004.	2005.	2006.	2007.	2008.	2009.	2010.	2011.	Prosjek
Ukupno - Zakon o prek. protiv javnog reda	40.959	37.795	34.784	34.071	32.183	32.835	28.462	27.902	25.209	25.285	31.949
Drsko ponašanje	3.885	3.901	3.841	4.094	4.280	4.759	4.686	4.592	3.673	3.452	4.116
Odavanje skitnji i prosjačenju	949	653	788	780	907	855	528	645	922	959	799
Odavanje prostituciji	191	307	336	331	225	159	170	199	180	190	229
Tučnjava	10.360	10.111	8.567	7.943	7.200	7.256	6.708	6.407	5.647	5.561	7.576
Neovlašteno pucanje	302	221	219	186	212	198	183	159	89	76	185
Držanje životinja bez nadzora	1.028	1.047	1.015	1.067	1.208	1.187	1.035	1.136	1.144	1.138	1.101

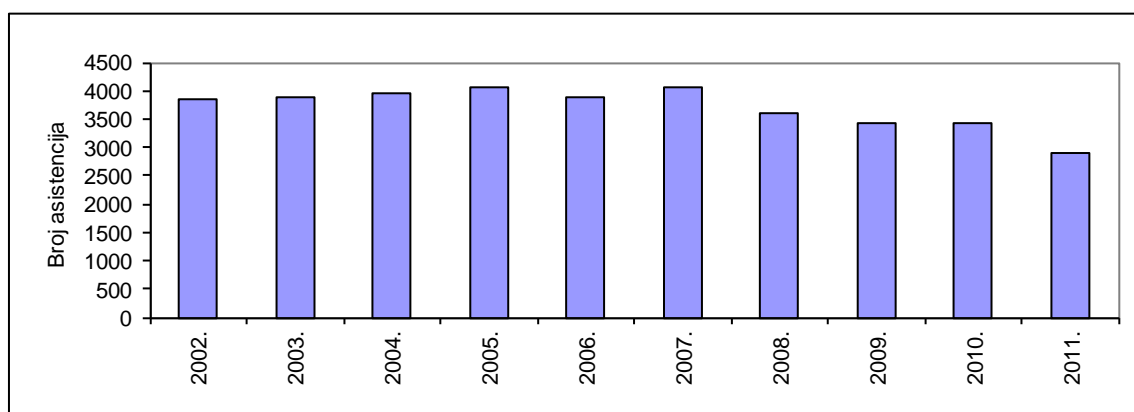
#### Prekršaji iz Zakona o prekršajima protiv javnog reda i mira



#### Asistencije

Asistencije	2002.	2003.	2004.	2005.	2006.	2007.	2008.	2009.	2010.	2011.	Prosjek	
Izvršeno	3.850	3.901	3.971	4.065	3.879	4.047	3.591	3.423	3.442	2.895	3.706	
Broj slučaja pružanja otpora	45	50	36	62	46	64	53	51	51	56	51	
Sredstva prisile	ukupno	47	74	57	92	71	94	79	78	82	78	75
	opravdana	47	74	57	92	71	94	77	78	82	75	75
	neopravdana							1			3	

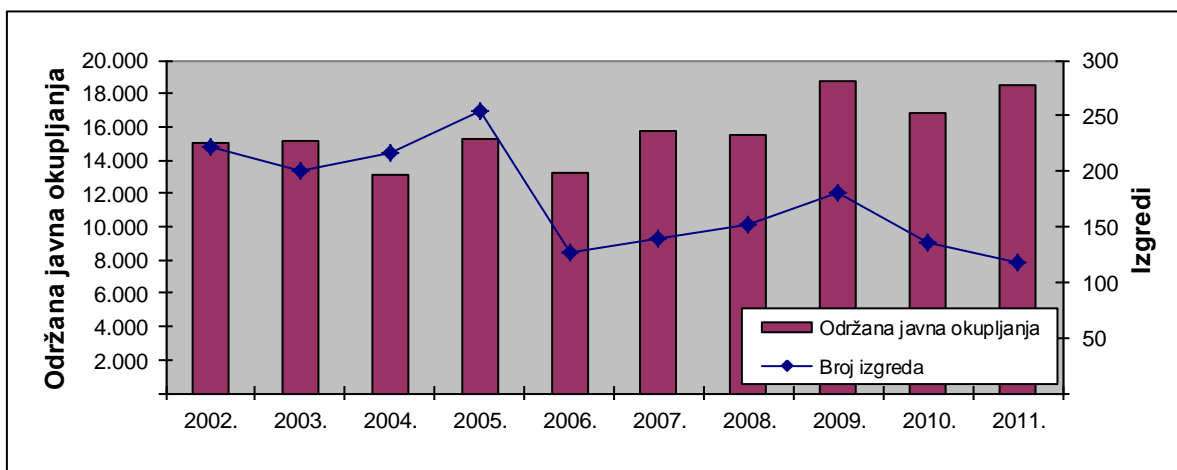
#### Asistencije



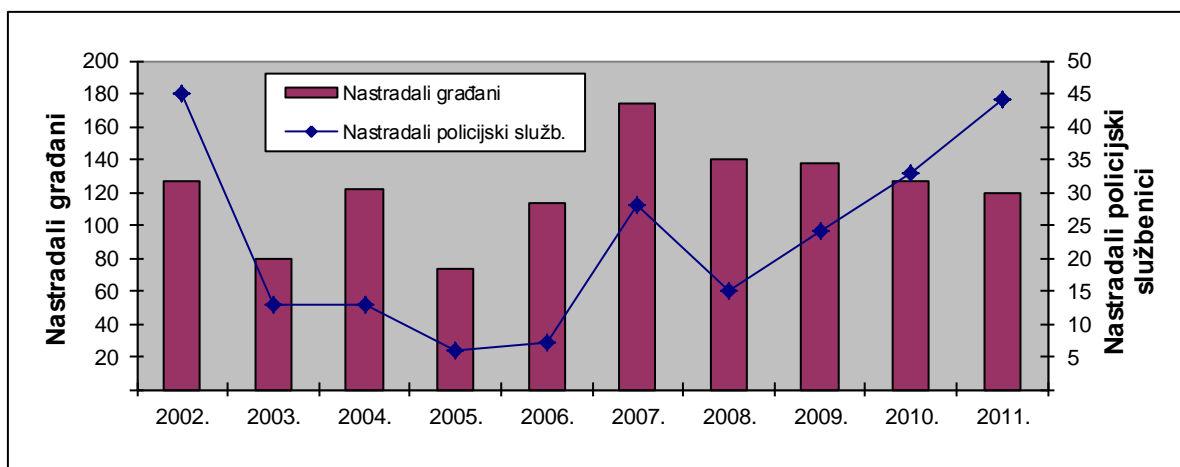
Javna okupljanja

Javna okupljanja		Javna okupljanja										
		2002.	2003.	2004.	2005.	2006.	2007.	2008.	2009.	2010.	2011.	Prosjeak
Održana		14.977	15.195	13.112	15.250	13.212	15.709	15.458	18.772	16.783	18.515	15.698
Zabranjena		21	17	8	20	66	9	3	10	4	12	17
Broj izgreda		222	200	217	255	127	139	151	180	135	118	174
Sredstva prisile		48	46	53	67	48	67	61	76	62	62	59
Broj građana	lakše ozlijeđenih	118	73	108	71	109	158	130	124	115	110	112
	teže ozlijeđenih	9	7	14	2	4	15	10	13	12	9	10
	smrt						1					
Ozlijeđeni polic. sl.	lakše ozlijeđenih	45	13	13	6	7	26	15	23	32	43	22
	teže ozlijeđenih						2		1	1	1	1
	smrt											

Javna okupljanja i izgredi



Nastradale osobe na javnim okupljanjima

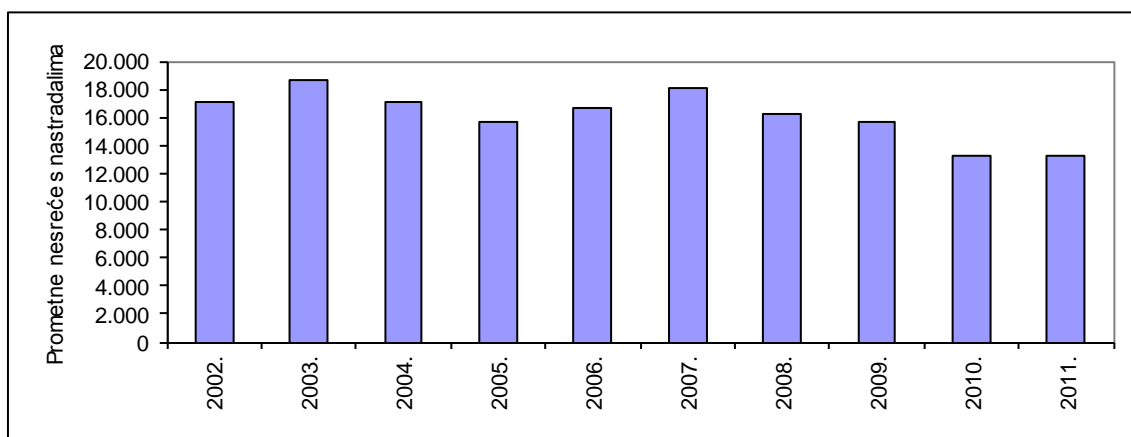


## 4. SIGURNOST PROMETA NA CESTAMA

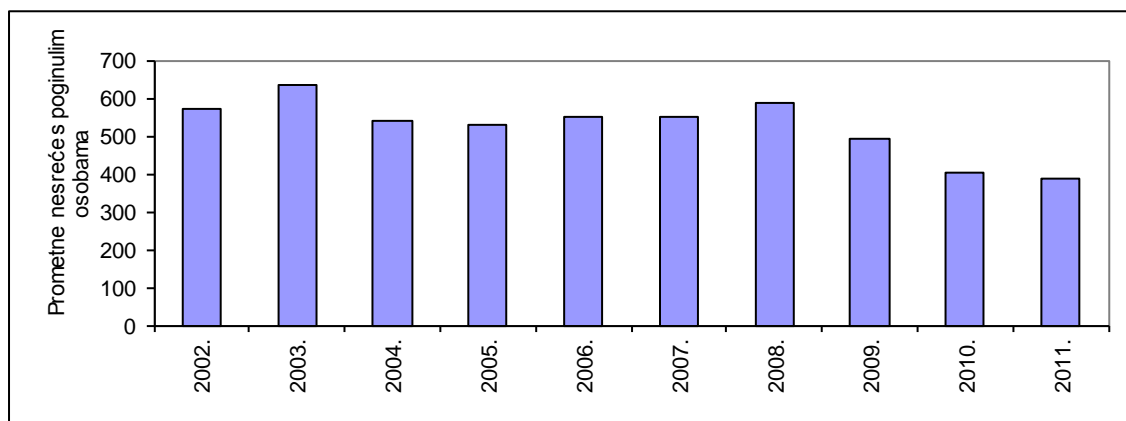
### Prometne nesreće

Prometne nesreće	2002.	2003.	2004.	2005.	2006.	2007.	2008.	2009.	2010.	2011.	Prosjek
Ukupno	86.611	92.102	76.540	58.132	58.283	61.020	53.496	50.388	44.394	42.443	62.341
s nastradalim osobama	17.071	18.592	17.140	15.679	16.706	18.029	16.283	15.730	13.272	13.228	16.173
s poginulim osobama	571	633	540	530	551	548	585	493	402	385	524
s ozlijeđenim osobama	16.500	17.959	16.600	15.149	16.155	17.481	15.698	15.237	12.870	12.843	15.649

### Prometne nesreće s nastradalim osobama



### Prometne nesreće s poginulim osobama



### Nastradali sudionici u prometnim nesrećama

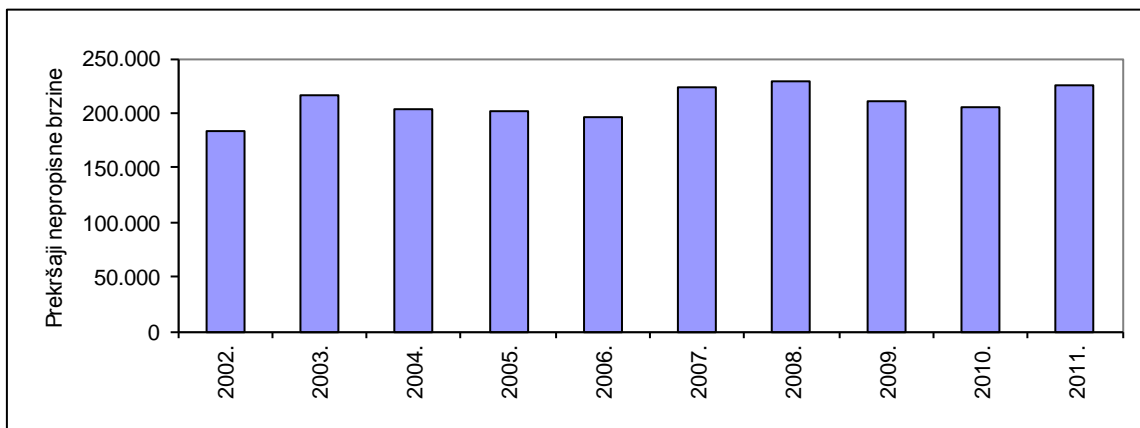
Nastradale osobe	2002.	2003.	2004.	2005.	2006.	2007.	2008.	2009.	2010.	2011.	Prosjek
Ukupno	24.575	26.854	24.879	22.370	23.750	25.711	23.059	22.471	18.759	18.483	23.091
Poginule	627	701	608	597	614	619	664	548	426	418	582
Teško ozlijeđene	4486	4878	4395	4178	4308	4544	4.029	3.905	3.182	3.409	4.131
Lakše ozlijeđene	19462	21275	19876	17595	18828	20548	18.366	18.018	15.151	14.656	18.378



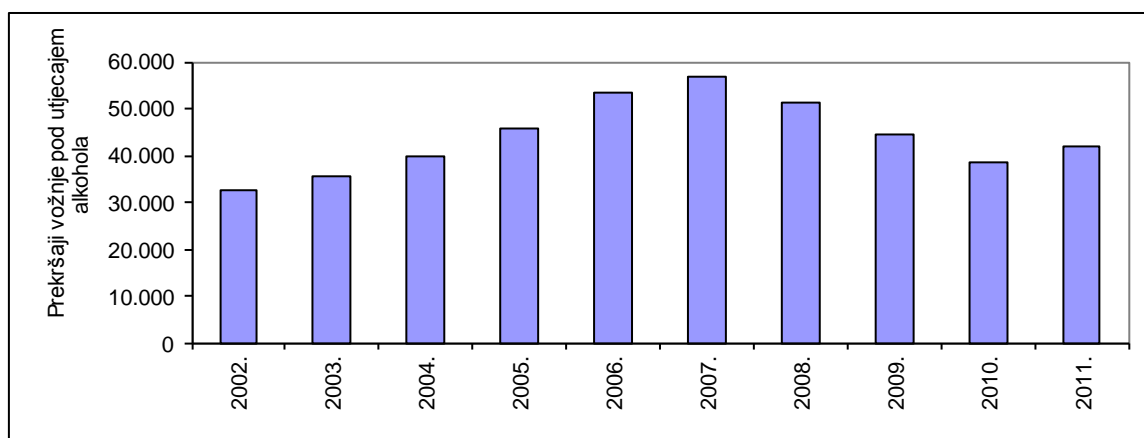
## Prekršaji utvrđeni nadzorom prometa

Prekršaji u prometu	2002.	2003.	2004.	2005.	2006.	2007.	2008.	2009.	2010.	2011.	Prosjek
Ukupno	895.719	977.036	1.037.581	926.491	878.170	932.853	860.663	789.323	736.273	769.721	880.383
Nepropisna brzina	184.173	215.739	203.880	201.462	196.025	223.643	229.734	210.146	206.060	224.883	209.575
Alkoholiziranost vozača	32.618	35.432	39.871	45.550	53.463	56.709	51.241	44.296	38.363	41.750	43.929

## Prekršaji nepropisne brzine



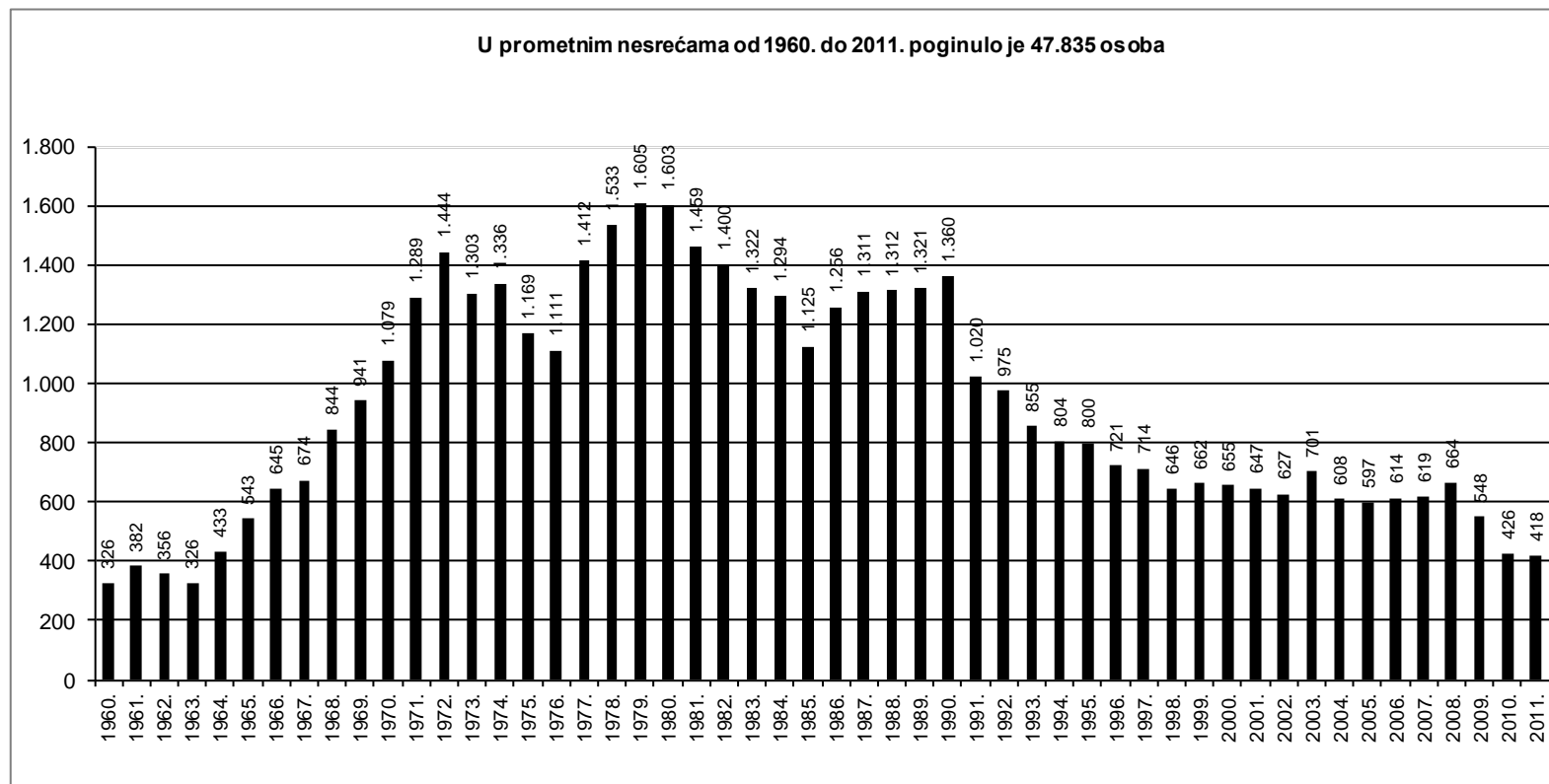
## Prekršaji vožnje pod utjecajem alkohola



## Pregled osnovnih pokazatelja sigurnosti cestovnog prometa 2002. – 2011.

Osnovni pokazatelji	Godina										Prosjek
	2002.	2003.	2004.	2005.	2006.	2007.	2008.	2009.	2010.	2011.	
<b>Prometne nesreće</b>	<b>86.611</b>	<b>92.102</b>	<b>76.540</b>	<b>58.132</b>	<b>58.283</b>	<b>61.020</b>	<b>53.496</b>	<b>50.388</b>	<b>44.394</b>	<b>42.443</b>	<b>62.341</b>
<i>Verižni indeks</i>	105,7	106,3	83,1	75,9	100,3	104,7	87,7	94,2	88,1	95,6	94,2
s nastradalim osobama:	17.071	18.592	17.140	15.679	16.706	18.029	16.283	15.730	13.272	13.228	16.173
s poginulim osobama	571	633	540	530	551	548	585	493	402	385	524
s ozlijeđenim osobama	16.500	17.959	16.600	15.149	16.155	17.481	15.698	15.237	12.870	12.843	15.649
s materijalnom štetom	69.540	73.510	59.400	42.453	41.577	42.991	37.213	34.658	31.122	29.215	46.168
<b>Nastradale osobe</b>	<b>24.550</b>	<b>26.854</b>	<b>24.879</b>	<b>22.370</b>	<b>23.750</b>	<b>25.711</b>	<b>23.059</b>	<b>22.471</b>	<b>18.759</b>	<b>18.483</b>	<b>23.089</b>
<i>Verižni indeks</i>	108,0	109,4	92,6	89,9	106,2	108,3	89,7	97,5	83,5	98,5	98
poginule	627	701	608	597	614	619	664	548	426	418	582
teško ozlijeđene	4.481	4.878	4.395	4.178	4.308	4.544	4.029	3.905	3.182	3.409	4.131
lakše ozlijeđene	19.442	21.275	19.876	17.595	18.828	20.548	18.366	18.018	15.151	14.656	18.376
<b>Prekr.utvr.nadzor.prom.za koje je</b>	<b>895.719</b>	<b>977.036</b>	<b>1.037.581</b>	<b>926.491</b>	<b>878.170</b>	<b>932.853</b>	<b>860.663</b>	<b>789.323</b>	<b>736.273</b>	<b>769.721</b>	<b>880.383</b>
<i>Verižni indeks</i>	109,7	109,1	106,2	89,3	94,8	106,2	92,3	91,7	93,3	104,5	100
izrečeno upozorenje	-	-	2.333	48.878	53.403	55.967	62.016	128.660	151.571	162.079	66.491
novčana kazna na mjestu prekršaja	311.695	388.987	342.718	165.668	141.822	169.764	180.513	123.924	104.284	105.803	203.518
izdan prekršajni nalog	584.024	29.445	241.480	285.494	260.878	263.695	249.792	216.275	200.665	219.595	610.375
sastavljeno izvješće o prekršaju		558.604	451.050	426.451	422.067	443.427	368.342	320.464	279.753	282.244	
<b>Vozači s negativ.bod.dana 31.12.</b>	<b>242.251</b>	<b>127.457</b>	<b>185.434</b>	<b>184.082</b>	<b>191.901</b>	<b>159.153</b>	<b>142.797</b>	<b>110.109</b>	<b>104.298</b>	<b>111.853</b>	<b>155.934</b>

Poginule osobe u prometnim nesrećama od 1960. – 2011.

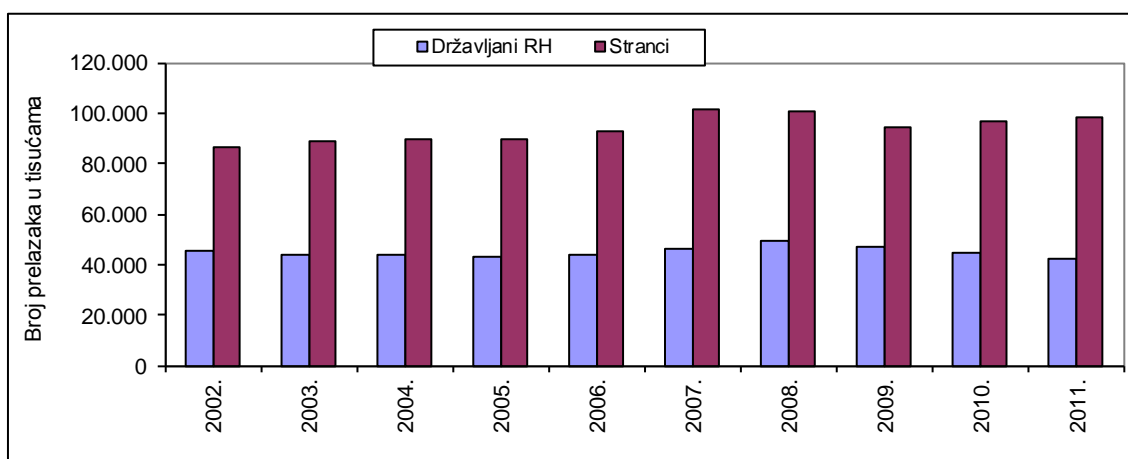


## 5. SIGURNOST NA DRŽAVNOJ GRANICI

Prelasci državne granice (u tisućama)

Prelasci državne granice	2002.	2003.	2004.	2005.	2006.	2007.	2008.	2009.	2010.	2011.	Prosjek
Državljeni RH	45.061	44.091	43.672	42.702	44.025	46.332	49.122	46.889	44.850	42.242	44.899
Stranci	86.060	89.160	89.505	89.457	92.679	101.128	100.688	94.495	96.320	98.035	93.753
<b>Ukupno</b>	<b>131.121</b>	<b>133.251</b>	<b>133.177</b>	<b>132.159</b>	<b>136.705</b>	<b>147.460</b>	<b>149.810</b>	<b>141.384</b>	<b>141.170</b>	<b>140.277</b>	<b>138.651</b>
Nezakoniti prelasci (slučajevi)	1.216	997	1.080	1.041	1.903	1.580	1.127	996	1.186	1.333	1.246

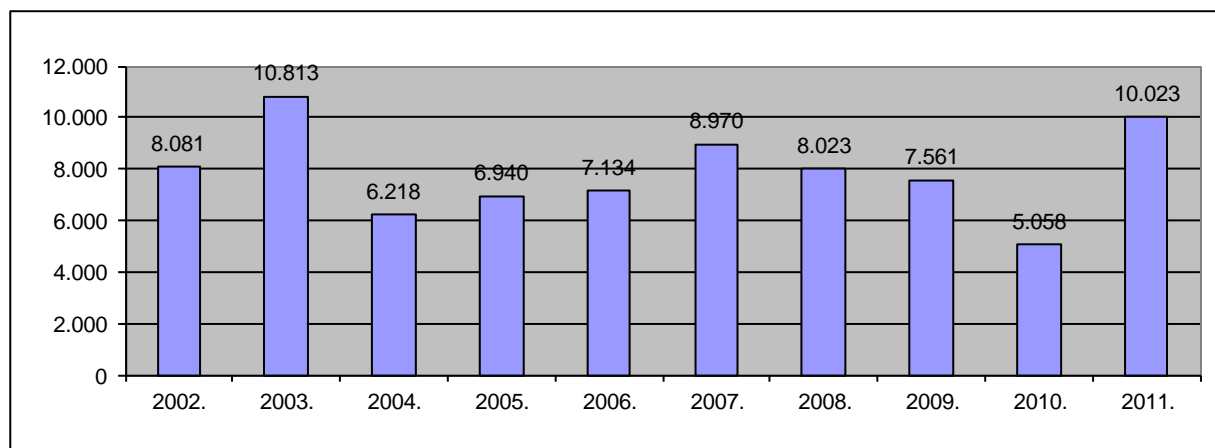
Kretanje putnika u tisućama



## 6. POŽARI I EKSPLOZIJE

Požari i eksplozije	2002.	2003.	2004.	2005.	2006.	2007.	2008.	2009.	2010.	2011.	Prosjek
Požari i eksplozije	8.081	10.813	6.218	6.940	7.134	8.970	8.023	7.561	5.058	10.023	7.882
Smrtno stradali	35	44	45	35	34	53	39	30	26	51	39
Teško ozlijeđeni	59	37	31	25	22	37	35	33	30	34	34
Lakše ozlijeđene	137	85	122	98	89	59	80	78	69	80	90
Materijalna šteta ('000.000)	360	1.881	156	154	173	1.027	456	219	220	814	546

Požari i eksplozije

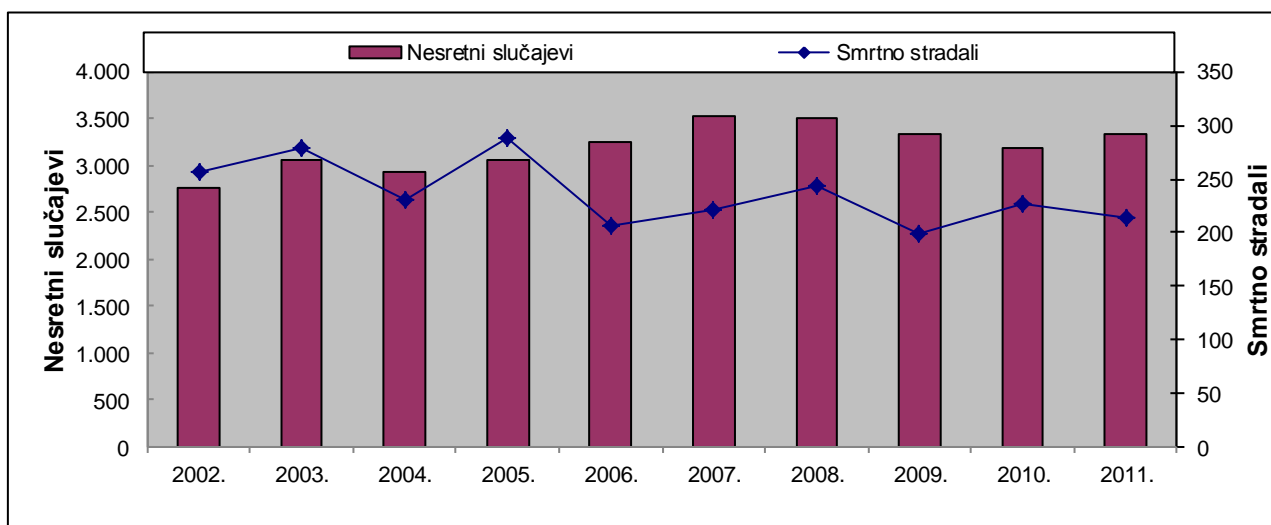


## 7. NESRETNI SLUČAJEVI I SAMOUBOJSTVA

### Nesretni slučajevi

Nesretni slučajevi	2002.	2003.	2004.	2005.	2006.	2007.	2008.	2009.	2010.	2011.	Prosjek
Nesreće na radu	746	835	832	834	965	1.079	1.059	915	824	849	894
Samoranjavanja	73	60	52	64	38	35	44	44	37	36	48
Padovi	308	290	304	311	379	459	446	443	435	495	387
Utapanja	80	84	57	77	57	98	94	86	88	82	80
Nestanci osoba	1.406	1.639	1.559	1.619	1.702	1.771	1.753	1.733	1.704	1.774	1.666
Ostali nesretni slučajevi	158	152	134	156	113	86	104	106	103	105	122
<b>Ukupno</b>	<b>2.771</b>	<b>3.060</b>	<b>2.938</b>	<b>3.061</b>	<b>3.254</b>	<b>3.528</b>	<b>3.500</b>	<b>3.327</b>	<b>3.191</b>	<b>3.341</b>	<b>3.197</b>

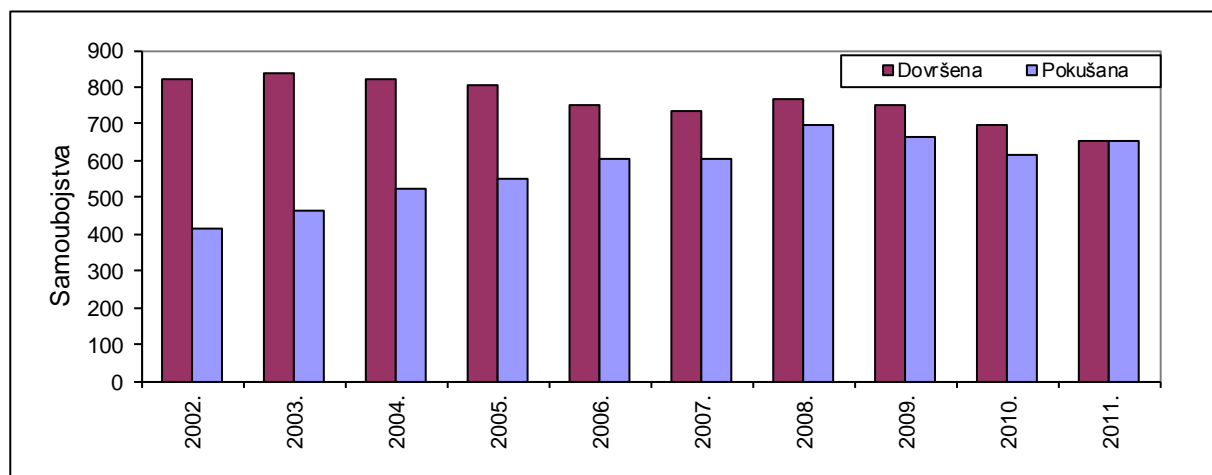
### Smrtno stradali u nesretnim slučajevima



### Samoubojstva

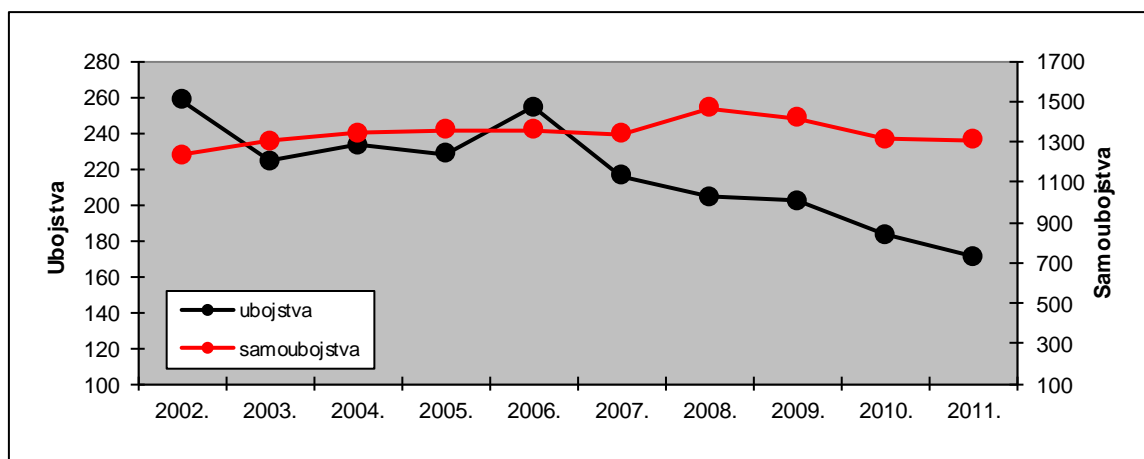
Samoubojstva	2002.	2003.	2004.	2005.	2006.	2007.	2008.	2009.	2010.	2011.	Prosjek
Dovršena	819	835	820	805	753	732	766	749	698	656	779
Pokušana	414	466	523	553	603	604	699	665	615	653	552

### Samoubojstva



### Kretanje ubojstava i samoubojstava

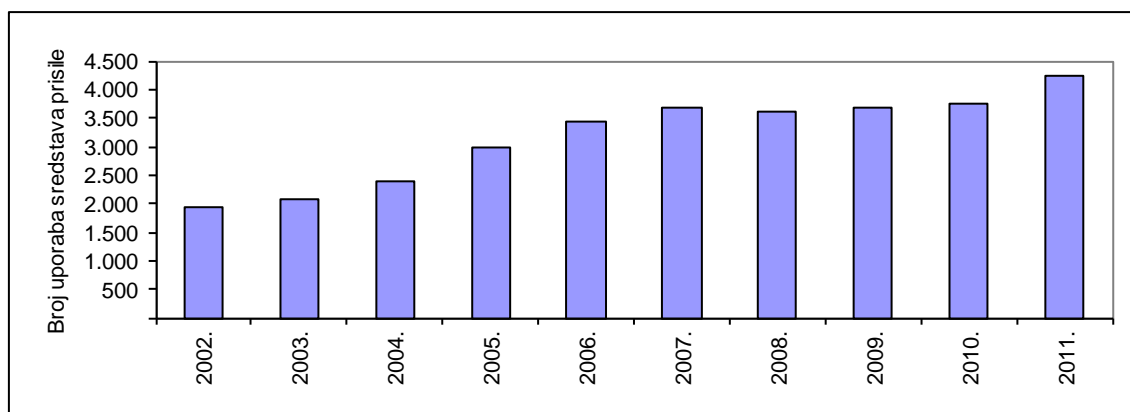
Ubojstva i samoubojstva	Kretanje ubojstava i samoubojstava										Ukupno
	2002.	2003.	2004.	2005.	2006.	2007.	2008.	2009.	2010.	2011.	
Ubojstva	258	224	233	228	254	216	204	202	183	171	2.173
Samoubojstva	1.233	1.301	1.343	1.358	1.356	1.336	1.465	1.414	1.313	1.309	13.428
Ukupno	1.491	1.525	1.576	1.586	1.610	1.552	1.669	1.616	1.496	1.480	15.601
Verižni indeks	2,8	2,3	3,3	0,6	1,5	-3,6	7,5	-3,2	-7,4	-1,1	



### 8. UPORABA SREDSTAVA PRISILE

Uporaba sredstava prisile	2002.	2003.	2004.	2005.	2006.	2007.	2008.	2009.	2010.	2011.	Prosjek	
Ukupno	1.924	2.077	2.386	2.989	3.426	3.677	3.604	3.684	3.749	4.251	3.177	
Ozlijeđeni građani	lako	426	398	408	460	483	493	502	515	476	588	475
	teško	13	15	7	13	8	15	9	9	6	15	11
	smrt		1		2		1	1	3	1		1

### Sredstva prisile



## 9. NAPADI NA POLICIJSKE SLUŽBENIKE

Napadi na policijske službenike		2002.	2003.	2004.	2005.	2006.	2007.	2008.	2009.	2010.	2011.	Prosjek
<b>Broj napada</b>		261	311	224	293	313	283	248	275	191	214	261
Nastradali policijski službenici	smrt	1	2		2			1	1			1
	teška tjel. ozljeda	10	2	6	8	7	9	4	8	6	1	6
	lakša tjel. ozljeda	187	228	158	189	205	174	156	189	142	180	181

Napadi na policijske službenike

