

Klasa: 561-01/11-01/01

Urbroj: 5030114-11-2

Zagreb, 9. lipnja 2011.

PREDSJEDNIKU HRVATSKOGA SABORA

Predmet: Izvješće o provedbi Zakona o pravima hrvatskih branitelja iz Domovinskog rata i članova njihovih obitelji, za razdoblje od 1. siječnja do 31. prosinca 2010. godine

Na temelju članka 111. Poslovnika Hrvatskoga sabora (Narodne novine, br. 71/2000, 129/2000, 117/2001, 6/2002 – pročišćeni tekst, 41/2002, 91/2003, 58/2004, 69/2007, 39/2008 i 86/2008), Vlada Republike Hrvatske podnosi Izvješće o provedbi Zakona o pravima hrvatskih branitelja iz Domovinskog rata i članova njihovih obitelji, za razdoblje od 1. siječnja do 31. prosinca 2010. godine.

Za svoje predstavnike, koji će u njezino ime sudjelovati u radu Hrvatskoga sabora i njegovih radnih tijela, Vlada je odredila Tomislava Ivića, ministra obitelji, branitelja i međugeneracijske solidarnosti, mr. sc. Zoricu Lučić i mr. sc. Zorana Komara, državne tajnike u Ministarstvu obitelji, branitelja i međugeneracijske solidarnosti, te Tomu Bogovića, Nevenku Benić i Ivana Grujića, ravnatelje u Ministarstvu obitelji, branitelja i međugeneracijske solidarnosti.

PREDSJEDNICA

Jadranka Kosor, dipl. iur.

VLADA REPUBLIKE HRVATSKE

**IZVJEŠĆE O PROVEDBI ZAKONA O PRAVIMA HRVATSKIH BRANITELJA
IZ DOMOVINSKOG RATA I ČLANOVA NJIHOVIH OBITELJI,
ZA RAZDOBLJE OD 1. SIJEČNJA DO 31. PROSINCA 2010. GODINE**

Zagreb, lipanj 2011.

KAZALO

| | |
|--|----|
| I. REKAPITULACIJA..... | 3 |
| II. TRAJNA NOVČANA PRAVA..... | 4 |
| III. STAMBENO ZBRINJAVANJE..... | 23 |
| IV. PRAVA IZ MIROVINSKOG OSIGURANJA..... | 31 |
| V. PRAVA IZ ZDRAVSTVENOG OSIGURANJA..... | 36 |
| VI. UPISI U OBRAZOVNE USTANOVE, FINANCIRANJE TROŠKOVA PRIPREMNIH TEČAJEVA ZA UPIS NA VISOKA UČILIŠTA..... | 40 |
| VII. FOND HRVATSKIH BRANITELJA IZ DOMOVINSKOG RATA I ČLANOVA NJIHOVIH OBITELJI..... | 43 |
| VIII. ZAPOŠLJAVANJE HRVATSKIH BRANITELJA..... | 49 |
| IX. CARINSKE I POREZNE OLAKŠICE..... | 67 |
| X. EKSHUMACIJE, IDENTIFIKACIJE I POKOPI ŽRTAVA DOMOVINSKOG RATA..... | 67 |
| XI. OBILJEŽAVANJE MJESTA MASOVNIH GROBNICA..... | 68 |
| XII. MEMORIJALNO GROBLJE ŽRTAVA IZ DOMOVINSKOG RATA U VUKOVARU..... | 70 |
| XIII. PSIHOSOCIJALNI PROGRAM..... | 76 |
| XIV. REVIZIJA PRVOSTUPANJSKIH RJEŠENJA..... | 82 |
| XV. SURADNJA S UDRUGAMA PROISTEKLIM IZ DOMOVINSKOG RATA..... | 86 |

I. REKAPITULACIJA

REKAPITULACIJA TROŠKOVA PO SVIM PRAVIMA

iz Zakona o pravima hrvatskih branitelja iz Domovinskog rata i članova njihovih obitelji
za 2010. godinu

| Redni broj | Opis | Iznos u kunama |
|------------|--|----------------------------|
| 1. | Trajna novčana prava | 761.309.172,18 kn |
| 2. | Jednokratna prava iz Zakona | 2.623.100,13 kn |
| 3. | Stambeno zbrinjavanje | 64.574.238,20 kn |
| 4. | Poboljšanje kvalitete življenja za obitelji HB i HRVI | 1.721.229,40 kn |
| 5. | Prava iz mirovinskog osiguranja | 5.005.331.180,00 kn |
| 6. | Prava iz zdravstvenog osiguranja | 65.148.929,08 kn |
| 7. | Automobili za HRVI 100% I skupine | 13.999.709,29 kn |
| 8. | Besplatni udžbenici za djecu | 25.000.737,47 kn |
| 9. | Zapošljavanje hrvatskih branitelja | 39.495.663,65 kn |
| 10. | Carinske i porezne olakšice | 27.341.229,78 kn |
| 11. | Ekshumacije, identifikacije i obilježavanje mjesta masovnih grobnica | 7.040.658,36 kn |
| 12. | Spomen obilježja žrtvama stradalim u Domovinskom ratu | 500.000,00 kn |
| 13. | Memorijalno groblje žrtava iz Domovinskog rata | 2.056.172,11 kn |
| 14. | Pokopi hrvatskih branitelja uz vojne počasti | 9.019.932,75 kn |
| 15. | Projekt pristupačnosti objektima osoba s invaliditetom | 1.500.000,00 kn |
| 16. | Psihosocijalni program | 11.343.394,54 kn |
| 17. | Izvršavanje pravomoćnih sudskih presuda | 1.057.710,22 kn |
| 18. | Suradnja s udrugama proisteklim iz Domovinskog rata | 15.822.049,97 kn |
| | UKUPNO | 6.054.885.107,13 kn |

II. TRAJNA NOVČANA PRAVA

Glavom III. Zakona o pravima hrvatskih branitelja iz Domovinskog rata i članova njihovih obitelji (NN 174/04, 92/05, 107/07, 65/09, 137/09 i 146/10 -u daljnjem tekstu: *Zakon*), normirana su prava hrvatskih ratnih vojnih invalida iz Domovinskog rata na osnovi oštećenja organizma. Hrvatski ratni vojni invalidi iz Domovinskog rata imaju pravo na osobnu invalidninu, doplatu za njegu i pomoć druge osobe i ortopedski doplatu. Glavom IV. Zakona propisana su prava na osnovi gubitka, zatočenja ili nestanka člana obitelji, na obiteljsku invalidninu, povećanu obiteljsku invalidninu, uvećanu obiteljsku invalidninu i prava članova obitelji zatočenoga ili nestaloga hrvatskoga branitelja iz Domovinskog rata.

U Glavi V. Zakona propisana su prava na osnovu materijalnih i drugih potreba korisnika i to na posebni doplatu, pravo na usluge osobe za pružanje njege i pomoći, opskrbinu i doplatu za pripomoć u kući.

1. TRAJNA PRAVA

1.1. OSOBNA INVALIDNINA

Temeljem odredbe članka 5. Zakona, hrvatski ratni vojni invalid iz Domovinskog rata kojem je organizam oštećen najmanje 20%, ima pravo na osobnu invalidninu. Radi ostvarivanja navedenog prava hrvatski ratni vojni invalidi se razvrstavaju, prema utvrđenom postotku oštećenja organizma, u deset skupina. Temeljem članka 66. Zakona, osobna invalidnina invalida I. skupine određuje se u mjesečnom iznosu od 115% od utvrđene proračunske osnovice u Republici Hrvatskoj, dok se invalidima od II. do X. skupine ona određuje u postotku od osobne invalidnine invalida I. skupine. U izvještajnom razdoblju je prosječno mjesečno bilo **51.392** korisnika osobne invalidnine, što je za **4,88%** više nego u 2009. godini, a za isplatu osobne invalidnine u 2010. godini utrošeno je **224.920.279,84 kuna**, odnosno **3,58%** manje nego u 2009. godini. Prosječni mjesečni izdatak u 2010. godini iznosio je **18.713.622,80 kuna**.

HRVI – OSOBNA INVALIDNINA

Tablica 1.

| skupina HRVI | % oštećenja organizma | prosječni mjesečni broj korisnika za I.-XII. 2010. | % u ukupnom broju korisnika | % od iznosa osobne invalidnine invalida I. skupine | iznos po korisniku u kunama (čl.66 ZOPHBDR, NN 174/04 i 92/05) | izdaci za I.-XII. 2010. u kunama | prosječno mjesečno isplaćeno po korisniku za I.-XII. 2010. u kunama | prosječni mjesečni iznos izdataka za I.-XII. 2010. u kunama |
|--------------|-----------------------|--|-----------------------------|--|--|----------------------------------|---|---|
| I | 2 | 3 | 4 | 5 | 6 | 7 | 8 | 9 |
| I | 100 | 498 | 0,97 | 100 | 3.824,90 | 22.966.234,05 | 3.843,08 | 1.913.852,84 |
| II | 100 | 387 | 0,75 | 73 | 2.792,18 | 13.075.845,83 | 2.815,64 | 1.089.653,82 |
| III | 90 | 415 | 0,81 | 55 | 2.103,70 | 10.503.203,40 | 2.109,08 | 875.266,95 |
| IV | 80 | 927 | 1,80 | 41 | 1.568,21 | 17.810.588,34 | 1.601,10 | 1.484.215,70 |
| V | 70 | 1.506 | 2,93 | 29 | 1.109,22 | 20.695.633,65 | 1.145,18 | 1.724.636,14 |
| VI | 60 | 2.629 | 5,12 | 18 | 688,48 | 22.275.240,83 | 706,07 | 1.856.270,07 |
| VII | 50 | 4.592 | 8,94 | 12 | 458,99 | 26.162.742,85 | 474,79 | 2.180.228,57 |

| | | | | | | | | |
|---------------------------------|---------------|---------------|-------|---|--------|-----------------------|--------|----------------------|
| VIII | 40 | 10.083 | 19,62 | 6 | 229,49 | 29.681.918,27 | 245,31 | 2.473.493,19 |
| IX | 30 | 13.539 | 26,34 | 4 | 153,00 | 28.559.491,69 | 175,79 | 2.379.957,64 |
| X | 20 | 16.816 | 32,72 | 3 | 114,75 | 32.832.574,73 | 162,71 | 2.736.047,89 |
| pojedinačne isplate HRVI | | | | | | 356.806,20 | | |
| UKUPNO | 51.392 | 100,00 | | | | 224.920.279,84 | | 18.713.622,80 |

Izvor podataka: Ministarstvo obitelji, branitelja i međugeneracijske solidarnosti, Uprava za proračun i financije i Odjel za informatičke poslove.

Napomena: Pripadajući zakonski iznos po korisniku ne podudara se sa prosječnom mjesečnom isplatom po korisniku zbog isplata za prethodna razdoblja, ustega, povrata i isplata po pravomoćnim presudama.

U izvještajnom razdoblju prosječno je mjesečno bilo **868** korisnika MVI, a za isplatu osobne invalidnine mirnodopskim vojnim invalidima u 2010. godini utrošeno je **4.005.045,33 kuna**, što je za **1,81%** više u odnosu na 2009. godinu.

HMVI – OSOBNA INVALIDNINA

Tablica 2.

| skupina HMVI | %oštećenja organizama | prosječni mjesečni broj korisnika za I.-XII. 2010. | %u ukupnom broju korisnika | %od iznosa osobne invalidnine invalida I. skupine | iznos po korisniku u kunama (po ZOZVICIR)* | izdaci za I.-XII. 2010. u kunama | prosječno mjesečno isplaćeno po korisniku za I.-XII. 2010. u kunama | prosječni mjesečni iznos izdataka za I.-XII. 2010. u kunama |
|---------------|-----------------------|--|----------------------------|---|--|----------------------------------|---|---|
| 1 | 2 | 3 | 4 | 5 | 6 | 7 | 8 | 9 |
| I | 100 | 15 | 1,73 | 100 | 3.326,00 | 755.002,00 | 4.194,46 | 62.916,83 |
| II | 100 | 13 | 1,50 | 73 | 2.427,98 | 376.336,90 | 2.412,42 | 31.361,41 |
| III | 90 | 7 | 0,81 | 55 | 1.829,30 | 153.661,20 | 1.829,30 | 12.805,10 |
| IV | 80 | 23 | 2,65 | 41 | 1.363,66 | 383.188,46 | 1.388,36 | 31.932,37 |
| V | 70 | 24 | 2,76 | 29 | 964,54 | 278.752,06 | 967,89 | 23.229,34 |
| VI | 60 | 110 | 12,67 | 18 | 598,68 | 830.266,07 | 628,99 | 69.188,84 |
| VII | 50 | 44 | 5,07 | 12 | 399,12 | 223.307,64 | 422,93 | 18.608,97 |
| VIII | 40 | 121 | 13,94 | 6 | 199,56 | 297.257,10 | 204,72 | 24.771,43 |
| IX | 30 | 222 | 25,58 | 4 | 133,04 | 360.139,28 | 135,19 | 30.011,61 |
| X | 20 | 289 | 33,29 | 3 | 99,78 | 347.134,62 | 100,10 | 28.927,89 |
| UKUPNO | | 868 | 100,00 | | | 4.005.045,33 | | 333.753,78 |

*Članak 6. Zakona o izmjenama i dopunama Zakona o zaštiti vojnih i civilnih invalida rata (NN 82/01)

Izvor podataka: Ministarstvo obitelji, branitelja i međugeneracijske solidarnosti, Uprava za proračun i financije i Odjel za informatičke poslove.

Napomena: Pripadajući zakonski iznos po korisniku ne podudara se sa prosječnom mjesečnom isplatom po korisniku zbog isplata za prethodna razdoblja, ustega, povrata i isplata po pravomoćnim presudama.

1.2. POSEBNI DOPLATAK

Člankom 84. Zakona, hrvatski ratni vojni invalid iz Domovinskog rata ima pravo na posebni doplatak u visini 50% od pripadajućeg iznosa osobne invalidnine, ako nije u radnom odnosu, ne prima mirovinu i naknadu plaće od dana stjecanja prava na profesionalnu rehabilitaciju kao i tijekom profesionalne rehabilitacije.

U izvještajnom razdoblju mjesečno je bilo **12.809** HRVI-a koji su imali pravo na posebni doplatak. Za posebni doplatak u 2010. godini isplaćeno je **1.761.101,54 kuna**, što je za **51,59%** manje nego 2009. godine. Prosječni mjesečni izdatak u 2010. godini iznosio je **149.910,24 kuna**.

POSEBNI DOPLATAK

Tablica 3.

| skupina | mjesečni broj korisnika HRVI za I.-XII. 2010. | % u ukupnom broju korisnika | osnovica-osobna invalidnina u kunama (čl. 84 ZOPHRD, NN 174/04 i 92/05) | iznos 50% od osobne invalidnine u kunama | izdaci za I.-XII. 2010. u kunama | prosječno mjesečno isplaćeno po korisniku za I.-XII. 2010. u kunama | prosječni mjesečni iznos izdataka za I.-XII. 2010. u kunama |
|---------------|---|-----------------------------|---|--|----------------------------------|---|---|
| I | 2 | 3 | 4 | 5 | 6 | 7 | 8 |
| I | 0 | 0,00 | 3.824,90 | 1.912,45 | 0,00 | 0,00 | 0,00 |
| II | 0 | 0,00 | 2.792,18 | 1.396,09 | 0,00 | 0,00 | 0,00 |
| III | 0 | 0,00 | 2.103,70 | 1.051,85 | 0,00 | 0,00 | 0,00 |
| IV | 12 | 0,09 | 1.568,21 | 784,11 | 9.409,32 | 784,11 | 784,11 |
| V | 15 | 0,12 | 1.109,22 | 554,61 | 9.469,84 | 631,32 | 789,15 |
| VI | 136 | 1,06 | 688,48 | 344,24 | 51.176,99 | 376,30 | 4.264,75 |
| VII | 308 | 2,40 | 458,99 | 229,50 | 113.537,74 | 368,63 | 9.461,48 |
| VIII | 896 | 7,00 | 229,49 | 114,75 | 168.217,07 | 187,74 | 14.018,09 |
| IX | 2.531 | 19,76 | 153,00 | 76,50 | 315.698,69 | 124,73 | 26.308,22 |
| X | 8.911 | 69,57 | 114,75 | 57,38 | 1.131.413,23 | 126,97 | 94.284,44 |
| UKUPNO | 12.809 | 100,00 | | | 1.761.101,54 | | 149.910,24 |

*iznos izdataka uključuje povrat u iznosu od 37.821,34 kuna

Izvor podataka: Ministarstvo obitelji, branitelja i međugeneracijske solidarnosti, Uprava za proračun i financije i Odjel za informatičke poslove.

Napomena: Pripadajući zakonski iznos po korisniku ne podudara se sa prosječnom mjesečnom isplatom po korisniku zbog isplata za prethodna razdoblja, ustega, povrata i isplata po pravomoćnim presudama.

1.3. DOPLATAK ZA NJEGU I POMOĆ DRUGE OSOBE

Doplatak za njegu i pomoć druge osobe reguliran je člancima 67. do 69. Zakona. Navedeno pravo imaju HRVI-i iz Domovinskog rata I. skupine i HRVI-i od II. do IV. skupine kojima je organizam oštećen i neovisno o vojnoj invalidnosti, a koje je oštećenje, zajedno s vojnom invalidnošću, jednako oštećenju organizma invalida I. skupine.

Razvrstavaju se u dva stupnja, i to hrvatski vojni invalidi iz Domovinskog rata od I. do IV. skupine koji su potpuno nesposobni za obavljanje svih životnih potreba i kojima je potrebna neprekidna njega i pomoć druge osobe, i kao drugi stupanj ostali hrvatski vojni invalidi od I. do IV. skupine.

Osnovica za određivanje doplatka utvrđuje se u odnosu na osobnu invalidninu I. skupine i iznosi za prvi stupanj 100% osnovice, a za drugi 66% osnovice. Ovim pravom u izvještajnom razdoblju koristile su se prosječno mjesečno **802** osobe, što je za **1,64%** više nego 2009. godine. U 2010. godini isplaćeno je ukupno **32.303.218,39 kuna**, što je za **0,55%** manje nego u prethodnoj godini.

HRVI - DOPLATAK ZA NJEGU I POMOĆ DRUGE OSOBE

Tablica 4.

| stupanj | prosječni mjesečni broj korisnika za I.-XII. 2010. | % u ukupnom broju korisnika | % od mjesečno iznosa osobne invalidnine invalida I. skupine | iznos po korisniku u kunama (čl. 68. ZOPHBDR, NN 174/04 i 92/05) | izdaci za I.-XII. 2010. u kunama | prosječno mjesečno isplaćeno po korisniku za I.-XII. 2010. u kunama | prosječni mjesečni iznos izdataka za I.-XII. 2010. u kunama |
|---------------|--|-----------------------------|---|--|----------------------------------|---|---|
| 1 | 2 | 3 | 4 | 5 | 6 | 7 | 8 |
| I | 474 | 59,10 | 100 | 3.824,90 | 21.688.996,71 | 3.813,11 | 1.807.416,39 |
| II | 328 | 40,90 | 66 | 2.524,43 | 10.461.837,76 | 2.657,99 | 871.819,81 |
| pirotehničar | | 0,00 | | | 152.383,92 | | |
| UKUPNO | 802 | 100,00 | | | 32.303.218,39 | | 2.679.236,21 |

Izvor podataka: Ministarstvo obitelji, branitelja i međugeneracijske solidarnosti, Uprava za proračun i financije i Odjel za informatičke poslove.

Napomena: Pripadajući zakonski iznos po korisniku ne podudara se sa prosječnom mjesečnom isplatom po korisniku zbog isplata za prethodna razdoblja, ustega, povrata i isplata po pravomoćnim presudama.

U izvještajnom razdoblju ovim se pravom koristilo prosječno **25** korisnika mirnodopskih vojnih invalida, a isplaćeno je ukupno **1.015.095,20 kuna**, što je za **17,75%** više u odnosu na 2009. godinu.

HMVI - DOPLATAK ZA NJEGU I POMOĆ DRUGE OSOBE

Tablica 5.

| stupanj | prosječni mjesečni broj korisnika za I.-XII. 2010. | % u ukupnom broju korisnika | % od mjesečnog iznosa osobne invalidnine invalida I. skupine | iznos po korisniku u kunama (čl. 18. ZOZVCIR, NN 82/01) | izdaci za I.-XII. 2010. u kunama | Prosječno mjesečno isplaćeno po korisniku za I.-XII. 2010. u kunama | prosječni mjesečni iznos izdataka za I.-XII. 2010. u kunama |
|---------------|--|-----------------------------|--|---|----------------------------------|---|---|
| 1 | 2 | 3 | 4 | 5 | 6 | 7 | 8 |
| I | 15 | 60,00 | 100 | 3.326,00 | 751.676,00 | 4.175,98 | 62.639,67 |
| II | 10 | 40,00 | 66 | 2.195,16 | 263.419,20 | 2.195,16 | 21.951,60 |
| UKUPNO | 25 | 100,00 | | | 1.015.095,20 | | 84.591,27 |

Izvor podataka: Ministarstvo obitelji, branitelja i međugeneracijske solidarnosti, Uprava za proračun i financije i Odjel za informatičke poslove.

Napomena: Pripadajući zakonski iznos po korisniku ne podudara se sa prosječnom mjesečnom isplatom po korisniku zbog isplata za prethodna razdoblja, ustega, povrata i isplata po pravomoćnim presudama.

1.4. ORTOPEDSKI DOPLATAK

Člancima 70. i 71. Zakona propisano je da ortopedski doplatk pripada invalidima s težim oštećenjem organizma (amputacija ekstremiteta, teško oštećenje funkcije ekstremiteta, gubitak vida). Razvrstava se u četiri stupnja, prema težini, vrsti i uzroku oštećenja; iznos se izračunava u postotku od osnovice od 29% do 7%, a osnovicu čini mjesečni iznos osobne invalidnine invalida I. skupine.

U izvještajnom razdoblju bilo je proječno mjesečno **1.968** korisnika što je za **0,60%** manje nego u 2009. godini. Za ortopedski doplatk je u 2010. godini isplaćeno **18.976.403,98** kuna što je za **1,25%** manje nego u 2009. godini (tablica 6.), a za korisnike ortopedskog doplatka HMVI u 2010. godini isplaćeno je **424.996,28 kuna**, za prosječno **45** korisnika (tablica 7.).

HRVI - ORTOPEDSKI DOPLATAK

Tablica 6.

| stupanj | prosječni mjesečni broj korisnika za I.-XII. 2010. | % u ukupnom broju korisnika | % od mjesečnog iznosa osobne invalidnine invalida I. skupine | iznos po korisniku u kunama (čl. 71 ZOPHBRD, NN 174/04 i 92/05) | izdaci za I.-XII. 2010. u kunama | prosječno mjesečno isplaćeno po korisniku za I.-XII. 2010. | prosječni mjesečni iznos izdataka za I.-XII. 2010. u kunama |
|-----------------------|--|-----------------------------|--|---|----------------------------------|--|---|
| I | 2 | 3 | 4 | 5 | 6 | 7 | 8 |
| I | 616 | 31,30 | 29 | 1.109,22 | 8.223.793,08 | 1.112,53 | 685.316,09 |
| II | 572 | 29,07 | 22 | 841,48 | 5.800.524,18 | 845,06 | 483.377,02 |
| III | 724 | 36,79 | 14 | 535,49 | 4.665.724,37 | 537,03 | 388.810,36 |
| IV | 35 | 1,78 | 7 | 267,74 | 118.037,34 | 281,04 | 9.836,45 |
| 25% dod. za I.stupanj | 6 | 0,30 | 25% od I.stupanj | 277,31 | 21.907,49 | 304,27 | 1.825,62 |
| pirotehničar | 15 | 0,76 | | | 146.417,52 | 813,43 | 12.201,46 |
| UKUPNO | 1.968 | 100,00 | | | 18.976.403,98 | | 1.581.367,00 |

Izvor podataka: Ministarstvo obitelji, branitelja i međugeneracijske solidarnosti, Uprava za proračun i financije i Odjel za informatičke poslove.

Napomena: Pripadajući zakonski iznos po korisniku ne podudara se sa prosječnom mjesečnom isplatom po korisniku zbog isplata za prethodna razdoblja, ustega, povrata i isplata po pravomoćnim presudama.

HMVI - ORTOPEDSKI DOPLATAK

Tablica 7.

| stupanj | prosječni mjesečni broj korisnika za I.-XII. 2010. | % u ukupnom broju korisnika | % od mjesečnog iznosa osobne invalidnine invalida I. skupine | iznos po korisniku u kunama (čl. 20 ZOZVCIR, NN 82/01) | izdaci za I.-XII. 2010. u kunama | prosječno mjesečno isplaćeno po korisniku za I.-XII. 2010. u kunama | prosječni mjesečni iznos izdataka za I.-XII. 2010. u kunama |
|---------------|--|-----------------------------|--|--|----------------------------------|---|---|
| I | 2 | 3 | 4 | 5 | 6 | 7 | 8 |
| I | 17 | 37,78 | 29 | 965,54 | 241.135,00 | 1.182,03 | 20.094,58 |
| II | 11 | 24,44 | 22 | 731,72 | 95.855,32 | 726,18 | 7.987,94 |
| III | 14 | 31,11 | 14 | 465,64 | 79.624,44 | 473,96 | 6.635,37 |
| IV | 3 | 6,67 | 7 | 232,82 | 8.381,52 | 232,82 | 698,46 |
| UKUPNO | 45 | 100,00 | | | 424.996,28 | | 35.416,36 |

Izvor podataka: Ministarstvo obitelji, branitelja i međugeneracijske solidarnosti, Uprava za proračun i financije i Odjel za informatičke poslove.

Napomena: Pripadajući zakonski iznos po korisniku ne podudara se sa prosječnom mjesečnom isplatom po korisniku zbog isplata za prethodna razdoblja, ustega, povrata i isplata po pravomoćnim presudama.

1.5. OPSKRBNINA

Člankom 87. Zakona propisuje se pravo na opskrbninu na način da pravo na opskrbninu imaju korisnici osobne invalidnine, obiteljske invalidnine i hrvatski branitelji koji imaju prebivalište u Republici Hrvatskoj, ako su nesposobni za privređivanje i ispunjavaju ostale uvjete propisane Zakonom. Osnovica za određivanje opskrbnine temeljem odredbe članka 91. Zakona iznosi 33% od utvrđene proračunske osnovice u Republici Hrvatskoj, a temeljem članka 93. Zakona samohranim korisnicima povećava se za 50%.

Ukupno isplaćena opskrbnina u 2010. godini iznosi **94.170.166,78 kuna**, za prosječno **6.507** korisnika, što je za **21,89%** manje nego u 2009. godini. Od toga za HRVI i obitelji zatočenih i nestalih hrvatskih branitelja Domovinskog rata isplaćen je iznos od **569.944,17 kuna** koji se odnosi na **38** korisnika (tablica 8.), a za HMVI je isplaćen iznos od **147.677,92 kuna** koji se odnosi na **10** korisnika (tablica 9.).

OPSKRBNINA – HRVI

Tablica 8.

| prosječni mjesečni broj korisnika za I.-XII. 2010. | % u ukupnom broju korisnika | iznos od 33% proračunske osnovice u kunama (čl. 91. st.1. ZOPHBDR, NN 174/04 i 92/05) | izdaci za I.-XII. 2010. u kunama | prosječno mjesečno isplaćeno po korisniku za I.-XII. 2010. u kunama | prosječni mjesečni iznos izdataka za I.-XII. 2010. u kunama |
|--|-----------------------------|---|----------------------------------|---|---|
| 1 | 2 | 3 | 4 | 5 | 6 |
| 38 | 79,17 | 1.097,58 | 569.944,17 | 1.249,88 | 47.495,35 |

Izvor podataka: Ministarstvo obitelji, branitelja i međugeneracijske solidarnosti, Uprava za proračun i financije i Odjel za informatičke poslove.

Napomena: Pripadajući zakonski iznos po korisniku ne podudara se sa prosječnom mjesečnom isplatom po korisniku zbog isplata za prethodna razdoblja, ustega, povrata i isplata po pravomoćnim presudama.

OPSKRBNINA – HMVI

Tablica 9.

| prosječni mjesečni broj korisnika za I.-XII. 2010. | % u ukupnom broju korisnika | iznos od 33% proračunske osnovice u kunama (čl. 13. ZOZVCIR, NN 82/01) | izdaci za I.-XII. 2010. u kunama | prosječno mjesečno isplaćeno po korisniku za I.-XII. 2010. u kunama | prosječni mjesečni iznos izdataka za I.-XII. 2010. u kunama |
|--|-----------------------------|--|----------------------------------|---|---|
| 1 | 2 | 3 | 4 | 5 | 6 |
| 10 | 20,83 | 1.097,58 | 147.677,92 | 1.230,65 | 12.306,49 |

Izvor podataka: Ministarstvo obitelji, branitelja i međugeneracijske solidarnosti, Uprava za proračun i financije i Odjel za informatičke poslove.

Napomena: Pripadajući zakonski iznos po korisniku ne podudara se sa prosječnom mjesečnom isplatom po korisniku zbog isplata za prethodna razdoblja, ustega, povrata i isplata po pravomoćnim presudama.

U 2010. godini isplaćena je opskrbnina za **6.459** hrvatskih branitelja, što je smanjenje za **21,71%** u odnosu na 2009. godinu. U 2010. godini isplaćen je iznos od **93.452.544,69 kuna** (u koji je uključen i putni trošak dolaska na liječničko povjerenstvo), što je za **38,76%** manje u odnosu na 2009. godinu.

Tablica 10.

| prosječni mjesečni broj korisnika za I.-XII. 2010. | iznos od 33% proračunske osnovice u kunama (čl. 91.st.1.ZOPHBDR, NN 174/04 i 92/05) | izdaci za I.-XII. 2010. u kunama | prosječno mjesečno isplaćeno po korisniku za I.-XII. 2010. u kunama | prosječni mjesečni iznos izdataka za I.-XII. 2010. u kunama |
|--|---|----------------------------------|---|---|
| 1 | 2 | 3 | 4 | 5 |
| 6.459 | 1.097,58 | 93.452.544,69 | 1.205,71 | 7.787.712,06 |

Izvor podataka: Ministarstvo obitelji, branitelja i međugeneracijske solidarnosti, Uprava za proračun i financije i Odjel za informatičke poslove.

Napomena: Pripadajući zakonski iznos po korisniku ne podudara se sa prosječnom mjesečnom isplatom po korisniku zbog isplata za prethodna razdoblja, ustega, povrata i isplata po pravomoćnim presudama.

1.6. OBITELJSKA INVALIDNINA

Članak 78. Zakona propisuje da je obiteljska invalidnina osnovno pravo po osnovi gubitka člana obitelji i na temelju tog prava ostvaruju se sva ostala prava. Osnovica za određivanje visine obiteljske invalidnine je mjesečni iznos osobne invalidnine invalida I. skupine.

Člankom 78. stavcima 2. i 4. Zakona propisano je da obiteljska invalidnina za jednog korisnika iza poginuloga hrvatskog branitelja iznosi 50% od osnovice, a ako obiteljsku invalidninu ostvaruje više članova obitelji, za svakog sukorisnika povećava se za 50%.

U izvještajnom razdoblju, obiteljsku invalidninu ukupno je prosječno koristilo **10.449** osoba, što je za **1,44%** manje korisnika u odnosu na 2009. godinu. Za obiteljsku invalidninu u 2010. godini isplaćeno je ukupno **250.512.313,70 kuna**, što je za **5,84%** manje nego u 2009. godini.

OBITELJSKA INVALIDNINA – ČL. 78. ST. 2./4. ZOPHBDR

Tablica 11.

| korisnici | mjesečni broj korisnika za I.-XII. 2010. | % u ukupnom broju korisnika | iznos po korisniku u kunama (čl.78. st.2/4 ZOPHBDR, NN 174/04 i 92/05) | izdaci za I.-XII. 2010. u kunama | prosječno mjesečno isplaćeno po korisniku za I.-XII. 2010. u kunama | prosječni mjesečni iznos izdataka za I.-XII. 2010. u kunama |
|---------------|--|-----------------------------|--|----------------------------------|---|---|
| 1 | 2 | 3 | 4 | 5 | 6 | 7 |
| Jedno dijete | 151 | 1,45 | 1.912,45 | 3.323.426,67 | 1.834,12 | 276.952,22 |
| Dvoje djece | 39 | 0,37 | 2.868,68 | 1.336.946,81 | 2.856,72 | 111.412,23 |
| Troje djece | 6 | 0,06 | 3.824,91 | 246.345,60 | 3.421,47 | 20.528,80 |
| Četvero djece | 1 | 0,01 | 4.781,14 | 52.592,76 | 4.382,73 | 4.382,73 |
| Usvojitelj | 24 | 0,23 | 1.912,45 | 835.837,46 | 2.902,21 | 69.653,12 |
| Usvojenik | 7 | 0,07 | 1.912,45 | 301.967,72 | 3.594,85 | 25.163,98 |
| Staratelj | 3 | 0,03 | 1.912,45 | 97.535,04 | 2.709,31 | 8.127,92 |

| | | | | | | |
|---------------------------------------|---------------|---------------|----------|-----------------------|----------|----------------------|
| Roditelj | 2.666 | 25,51 | 1.912,45 | 83.127.052,01 | 2.598,37 | 6.927.254,33 |
| Dva roditelja | 1.597 | 15,28 | 2.868,68 | 60.975.970,46 | 3.181,80 | 5.081.330,87 |
| Udovica | 1.908 | 18,26 | 1.912,45 | 43.742.059,66 | 1.910,47 | 3.645.171,64 |
| Udovica i jedno dijete | 1.642 | 15,71 | 2.868,68 | 27.931.889,89 | 1.417,57 | 2.327.657,49 |
| Udovica i dvoje djece | 1.101 | 10,54 | 3.824,91 | 16.647.790,09 | 1.260,05 | 1.387.315,84 |
| Udovica i troje djece | 244 | 2,34 | 4.781,14 | 3.461.451,37 | 1.182,19 | 288.454,28 |
| Udovica i četvero djece | 35 | 0,33 | 5.737,37 | 409.512,90 | 975,03 | 34.126,08 |
| Udovica i petero djece | 36 | 0,34 | 6.693,60 | 485.954,91 | 1.124,90 | 40.496,24 |
| Udovica i šestero djece | 7 | 0,07 | 7.649,80 | 91.797,60 | 1.092,83 | 7.649,80 |
| Vanbračna zajednica | 49 | 0,47 | 1.912,45 | 1.120.854,93 | 1.906,22 | 93.404,58 |
| Vanbračna zajednica s jednim djetetom | 86 | 0,82 | 2.868,68 | 1.723.258,74 | 1.669,82 | 143.604,90 |
| Vanbračna zajednica s dvoje djece | 24 | 0,23 | 3.824,91 | 352.847,64 | 1.225,17 | 29.403,97 |
| Vanbračna zajednica s četvero djece | 5 | 0,05 | 4.737,37 | 68.848,44 | 1.147,47 | 5.737,37 |
| Pirotehničar | 392 | 3,75 | 1.612,45 | 1.048.226,11 | 222,84 | 87.352,18 |
| Poginuli HMV | 426 | 4,08 | 831,50 | 368.853,58 | 72,15 | 30.737,80 |
| Pojedinačna isplata | | | | 2.761.293,31 | | 230.107,78 |
| UKUPNO | 10.449 | 100,00 | | 250.512.313,70 | | 20.876.026,14 |

Izvor podataka: Ministarstvo obitelji, branitelja i međugeneracijske solidarnosti, Uprava za proračun i financije i Odjel za informatičke poslove

Napomena: Pripadajući zakonski iznos po korisniku ne podudara se sa prosječnom mjesečnom isplatom po korisniku zbog isplata za prethodna razdoblja, ustega, povrata i isplata po pravomoćnim presudama.

Člankom 78. stavkom 3. Zakona regulirano je da obiteljska invalidnina za jednoga korisnika iznosi 25% od osnovice iz članka 78. stavka 1., a osnovica je mjesečni iznos osobne invalidnine invalida I. skupine. U izvještajnom razdoblju ovim se pravom prosječno koristilo **55** osoba, za koje je u 2010. godini ukupno isplaćeno **559.558,56 kuna**, a prosječno mjesečno **46.629,88 kuna**, što je za **21,65%** više nego u 2009. godini.

OBITELJSKA INVALIDNINA – ČL. 78. ST. 3. ZOPHBDR

Tablica 12.

| korisnici | prosječni mjesečni broj korisnika za 2010. | % u ukupnom broju korisnika | iznos po korisniku u kunama (čl. 78.st.3. ZOPHBDR, NN 174/04 i 92/05) | izdaci za 2010. u kunama | prosječno mjesečno isplaćeno po korisniku za 2010. u kunama | Prosječni mjesečni iznos izdataka za 2010. u kunama |
|------------------------|--|-----------------------------|---|--------------------------|---|---|
| 1 | 2 | 3 | 4 | 5 | 6 | 7 |
| Supruga | 15 | 27,27 | 956,23 | 173.077,51 | 961,54 | 14.423,13 |
| Supruga i jedno dijete | 16 | 29,09 | 1.434,35 | 174.512,26 | 908,92 | 14.542,69 |
| Supruga i dvoje djece | 18 | 32,73 | 1.912,46 | 137.879,42 | 638,33 | 11.489,95 |
| Supruga i troje djece | 3 | 5,45 | 2.390,58 | 26.774,52 | 743,74 | 2.231,21 |
| Dva roditelja | 1 | 1,82 | 956,23 | 17.212,20 | 1.434,35 | 1.434,35 |
| Jedno dijete | 2 | 3,64 | 956,23 | 30.102,65 | 1.254,28 | 2.508,55 |
| UKUPNO | 55 | 100,00 | | 559.558,56 | | 46.629,88 |

Izvor podataka: Ministarstvo obitelji, branitelja i međugeneracijske solidarnosti, Uprava za proračun i financije i Odjel za informatičke poslove.

Napomena: Pripadajući zakonski iznos po korisniku ne podudara se sa prosječnom mjesečnom isplatom po korisniku zbog isplata za prethodna razdoblja, ustega, povrata i isplata po pravomoćnim presudama.

Iznimno, odredbom članka 78. stavak 6. Zakona, roditelji smrtno stradaloga hrvatskog branitelja iz Domovinskog rata, koji nisu u radnom odnosu i nisu korisnici mirovine po Zakonu ili propisima o mirovinskom osiguranju, veće od 50% proračunske osnovice, imaju pravo na obiteljsku invalidninu, i to jedan roditelj 70% od osnovice, a dva roditelja 100% osnovice. U izvještajnom razdoblju ovim se pravom koristi prosječno **1.460** korisnika, što je za **6,28%** manje nego u 2009. godini. U 2010. godini za navedeno pravo je isplaćeno **45.686.949,56 kuna**, što je za **11,87%** manje nego u 2009. godini.

OBITELJSKA INVALIDNINA – ČL. 78. ST. 6. ZOPHBDR

Tablica 13.

| korisnici | prosječni mjesečni broj korisnika za 2010. | % u ukupnom broju korisnika | iznos po korisniku u kunama (čl. 78.st.6. ZOPHBDR, NN 174/04 i 92/05) | izdaci za 2010. u kunama | prosječno mjesečno isplaćeno po korisniku za 2010. u kunama | prosječni mjesečni iznos izdataka za 2010. u kunama |
|---------------------|--|-----------------------------|---|--------------------------|---|---|
| 1 | 2 | 3 | 4 | 5 | 6 | 7 |
| Jedan roditelj | 977 | 62,39 | 2.677,43 | 27.909.186,70 | 2.380,52 | 2.325.765,56 |
| Dva roditelja | 473 | 30,20 | 3.824,90 | 15.685.848,72 | 2.763,54 | 1.307.154,06 |
| Usvojitelj | 8 | 0,51 | 2.677,43 | 255.406,80 | 2.660,49 | 21.283,90 |
| Jedno dijete | 2 | 0,13 | 2.677,43 | 45.898,80 | 1.912,45 | 3.824,90 |
| Pirotehničar | 106 | 6,77 | 2.677,43 | 300.732,61 | 236,43 | 25.061,05 |
| Pojedinačna isplata | | | | 1.489.875,93 | | |
| UKUPNO | 1.566 | 100,00 | | 45.686.949,56 | | 3.683.089,47 |

Izvor podataka: Ministarstvo obitelji, branitelja i međugeneracijske solidarnosti, Uprava za proračun i financije i Odjel za informatičke poslove.

Napomena: Pripadajući zakonski iznos po korisniku ne podudara se sa prosječnom mjesečnom isplatom po korisniku zbog isplata za prethodna razdoblja, ustega, povrata i isplata po pravomoćnim presudama.

1.7. POVEĆANA OBITELJSKA INVALIDNINA

Temeljem odredbe članka 80. Zakona, roditelj čije je jedino dijete smrtno stradalo u obrani suverenosti Republike Hrvatske ima pravo na obiteljsku invalidninu iz članka 78. stavka 2. Zakona povećanu za 50%. Pravo na povećanu obiteljsku invalidninu ima i roditelj koji je imao i druge djece, a koja su sva smrtno stradala ili umrla do podnošenja zahtjeva za povećanu obiteljsku invalidninu.

Ovim pravom u izvještajnom razdoblju koristilo se prosječno mjesečno **445** korisnika, što je za **0,66%** manje nego u 2009. godini. U 2010. godini ukupno je isplaćeno **5.512.426,83 kuna**, što je za **4,25%** manje nego u 2009. godini.

POVEĆANA OBITELJSKA INVALIDNINA

Tablica 14.

| korisnici | prosječni mjesečni broj korisnika za 2010. | % u ukupnom broju korisnika | iznos po korisniku u kunama (čl. 80. st. 1. ZOPHBDR, NN 174/04 i 92/05) | izdaci za 2010. u kunama | prosječno mjesečno isplaćeno po korisniku za 2010. u kunama | prosječni mjesečni iznos izdataka za 2010. u kunama |
|----------------|--|-----------------------------|---|--------------------------|---|---|
| 1 | 2 | 3 | 4 | 5 | 6 | 7 |
| Jedan roditelj | 322 | 72,36 | 956,23 | 3.666.663,77 | 948,93 | 305.555,31 |
| Dva roditelja | 111 | 24,94 | 1.434,35 | 1.834.288,30 | 1.377,09 | 152.857,36 |
| Pirotehničar | 12 | 2,70 | 956,23 | 11.474,76 | 79,69 | 956,23 |
| UKUPNO | 445 | 100,00 | | 5.512.426,83 | | 459.368,90 |

Izvor podataka: Ministarstvo obitelji, branitelja i međugeneracijske solidarnosti, Uprava za proračun i financije i Odjel za informatičke poslove.

Napomena: Pripadajući zakonski iznos po korisniku ne podudara se sa prosječnom mjesečnom isplatom po korisniku zbog isplata za prethodna razdoblja, ustega, povrata i isplata po pravomoćnim presudama.

1.8. UVEĆANA OBITELJSKA INVALIDNINA

Člankom 81. Zakona utvrđeno je pravo roditelja i bračnog druga smrtno stradalog hrvatskog branitelja iz Domovinskog rata koji nema djece, odnosno ima jedno ili više djece koja su nesposobna za privređivanje, uz uvjet da je ta nesposobnost nastala prije navršene 15. godine života, odnosno prije navršene 26. godine života, ako je dijete bilo na redovnom školovanju, na ostvarivanje, uz obiteljsku invalidninu, i na uvećanu obiteljsku invalidninu. Pravo na uvećanu obiteljsku invalidninu ima i dijete smrtno stradalog hrvatskog branitelja iz Domovinskog rata bez oba roditelja neovisno o okolnostima nastupa smrti drugog roditelja.

Uvećana obiteljska invalidnina iznosi 34,50% mjesečno od iznosa osobne invalidnine invalida I. skupine.

Prosječni mjesečni broj korisnika ovoga prava u izvještajnom razdoblju bio je **687**, a ukupni izdaci po navedenom pravu iznose **12.855.173,48 kuna**, što je za **3,96%** manje nego u prethodnoj godini.

UVEĆANA OBITELJSKA INVALIDNINA

Tablica 15.

| korisnici | prosječni mjesečni broj korisnik a za 2010. | % u ukupno m broju korisnik a | iznos po korisniku u kunama (čl. 81. st.3. ZOPHBDR, NN 174/04 i 92/05) | izdaci za 2010. u kunama | prosječno mjesečno isplaćeno po korisniku za 2010. u kunama | prosječni mjesečni iznos izdataka za 2010. u kunama |
|---------------------------|--|---|--|--------------------------------|--|--|
| 1 | 2 | 3 | 4 | 5 | 6 | 7 |
| Jedno dijete | 48 | 6,99 | 1.319,59 | 783.834,78 | 1.360,82 | 65.319,57 |
| Dvoje djece | 15 | 2,18 | 2.639,18 | 435.376,72 | 2.418,76 | 36.281,39 |
| Troje djece | 5 | 0,73 | 3.958,77 | 187.199,50 | 3.119,99 | 15.599,96 |
| Četvero djece | 1 | 0,15 | 5.278,36 | 58.061,96 | 4.838,50 | 4.838,50 |
| Usvojitelj | 2 | 0,29 | 1.319,59 | 47.505,24 | 1.979,39 | 3.958,77 |
| Roditelj | 361 | 52,55 | 1.319,59 | 5.720.422,29 | 1.320,50 | 476.701,86 |
| Dva roditelja | 117 | 17,03 | 2.639,18 | 3.605.119,88 | 2.567,75 | 300.426,66 |
| Udovica | 120 | 17,47 | 1.319,59 | 1.872.498,21 | 1.300,35 | 156.041,52 |
| Udovica i jedno dijete | 6 | 0,87 | 1.319,59 | 58.061,96 | 806,42 | 4.838,50 |
| Pirotehničar | 12 | 1,75 | 1.319,59 | 15.835,08 | 109,97 | 1.319,59 |
| Pojedinačna isplata | | | | 71.257,86 | | 5.938,16 |
| UKUPNO | 687 | 100,00 | | 12.855.173,48 | | 1.071.264,46 |

Izvor podataka: Ministarstvo obitelji, branitelja i međugeneracijske solidarnosti, Uprava za proračun i financije i Odjel za informatičke poslove.

Napomena: Pripadajući zakonski iznos po korisniku ne podudara se sa prosječnom mjesečnom isplatom po korisniku zbog isplata za prethodna razdoblja, ustega, povrata i isplata po pravomoćnim presudama.

1.9. DOPLATAK ZA PRIPOMOĆ U KUĆI

Člankom 101. Zakona propisano je da korisniku opskrbnine koji zbog trajnih promjena u zdravstvenom stanju ne može sam ispunjavati osnovne životne zahtjeve, pripada doplatak za pripomoć u kući, pod uvjetom da ne koristi doplatak za njegu i pomoć druge osobe.

Doplatak za pripomoć u kući iznosi mjesečno 23% od utvrđene proračunske osnovice u Republici Hrvatskoj.

Prema Zakonu doplatak za pripomoć u kući u 2010. godini isplaćen je u ukupnom iznosu od **955.680,01 kuna** (27,05% manje u odnosu na 2009. godinu), koji se odnosi na prosječno **86** korisnika.

Korisnicima osobne invalidnine isplaćen je iznos od **123.926,76 kuna**, koji uključuje doplatak za pripomoć HRVI, doplatak za poginule HMVI i doplatak za HMVI, što je za **31,99%** više nego u 2009. godini (tablica 16.). Hrvatskim braniteljima isplaćen je iznos od **831.753,25 kuna**, što je za **31,60%** manje nego u 2009. godini (tablica 17.).

DOPLATAK ZA PRIPOMOĆ U KUĆI – KORISNICI OSOBNE INVALIDNINE

Tablica 16.

| prosječni mjesečni broj korisnika za 2010. | iznos od 23% proračunske osnovice u kunama (čl. 101.st.2.ZOPHBDR, NN 174/04 i 92/05) | izdaci za 2010. u kunama | prosječno mjesečno isplaćeno po korisniku za 2010. u kunama | prosječni mjesečni iznos izdataka za 2010. u kunama |
|--|--|--------------------------|---|---|
| 1 | 2 | 3 | 4 | 5 |
| 3 | 764,98 | 123.926,76 | 3.442,41 | 10.327,23 |

Izvor podataka: Ministarstvo obitelji, branitelja i međugeneracijske solidarnosti, Uprava za proračun i financije i Odjel za informatičke poslove.

Napomena: Pripadajući zakonski iznos po korisniku ne podudara se sa prosječnom mjesečnom isplatom po korisniku zbog isplata za prethodna razdoblja, ustega, povrata i isplata po pravomoćnim presudama.

DOPLATAK ZA PRIPOMOĆ U KUĆI – HRVATSKI BRANITELJI

Tablica 17.

| prosječni mjesečni broj korisnika za 2010. | iznos od 23% proračunske osnovice u kunama (čl. 101.st.2.ZOPHBDR, NN 174/04 i 92/05) | izdaci za 2010. u kunama | prosječno mjesečno isplaćeno po korisniku za 2010. u kunama | prosječni mjesečni iznos izdataka za 2010. u kunama |
|--|--|--------------------------|---|---|
| 1 | 2 | 3 | 4 | 5 |
| 83 | 764,98 | 831.753,25 | 835,09 | 69.312,77 |

Izvor podataka: Ministarstvo obitelji, branitelja i međugeneracijske solidarnosti, Uprava za proračun i financije i Odjel za informatičke poslove.

Napomena: Pripadajući zakonski iznos po korisniku ne podudara se sa prosječnom mjesečnom isplatom po korisniku zbog isplata za prethodna razdoblja, ustega, povrata i isplata po pravomoćnim presudama.

1.10. OPSKRBNINA - KORISNICI OBITELJSKE INVALIDNINE

Člankom 87. Zakona propisano je da pravo na opskrbninu imaju i korisnici obiteljske invalidnine, ako su nesposobni za privređivanje i ispunjavaju uvjete određene člancima 88. do 90. Zakona.

U 2010. godini isplaćena je opskrbnina u ukupnom iznosu od **571.731,06 kuna**, koji se odnosi na prosječno **38** korisnika ovoga prava, što je za **33,22%** manje nego u 2009. godini. Prema Zakonu isplaćen je iznos od **530.099,90 kuna** za **33** korisnika, koji uključuje iznos putnog troška HRVI, što je za **34,70%** manje nego u 2009. godini (tablica 18.), a po ZOZVCIR isplaćen je iznos od **41.631,16 kuna** za **5** korisnika, što je **6,15%** manje nego u 2009. godini (tablica 19.).

OPSKRBNINA – KORISNICI OBITELJSKE INVALIDNINE PO ZOPHBDR

Tablica 18.

| prosječni mjesečni broj korisnika za 2010. | iznos od 33% proračunske osnovice u kunama (čl. 91. ZOPHBDR, NN 174/04 i 92/05) | izdaci za 2010. u kunama | prosječno mjesečno isplaćeno po korisniku za 2010. u kunama | prosječni mjesečni iznos izdataka za 2010. u kunama |
|--|---|--------------------------|---|---|
| 1 | 2 | 3 | 4 | 5 |
| 33 | 1.097,58 | 530.099,90 | 1.338,64 | 44.174,99 |

Izvor podataka: Ministarstvo obitelji, branitelja i međugeneracijske solidarnosti, Uprava za proračun i financije i Odjel za informatičke poslove.

Napomena: Pripadajući zakonski iznos po korisniku ne podudara se sa prosječnom mjesečnom isplatom po korisniku zbog isplata za prethodna razdoblja, ustega, povrata i isplata po pravomoćnim presudama.

OPSKRBNINA – KORISNICI OBITELJSKE INVALIDNINE PO ZOZVCIR

Tablica 19.

| prosječni mjesečni broj korisnika za 2010. | iznos od 33% proračunske osnovice u kunama (čl. 13.ZOZVCIR, NN 82/01) | izdaci za 2010. u kunama | prosječno mjesečno isplaćeno po korisniku za 2010. u kunama | prosječni mjesečni iznos izdataka za 2010. u kunama |
|--|---|--------------------------|---|---|
| 1 | 2 | 3 | 4 | 5 |
| 5 | 1.097,58 | 41.631,16 | 693,85 | 3.469,26 |

Izvor podataka: Ministarstvo obitelji, branitelja i međugeneracijske solidarnosti, Uprava za proračun i financije i Odjel za informatičke poslove.

Napomena: Pripadajući zakonski iznos po korisniku ne podudara se sa prosječnom mjesečnom isplatom po korisniku zbog isplata za prethodna razdoblja, ustega, povrata i isplata po pravomoćnim presudama.

1.11. NAKNADA OBITELJSKE INVALIDNINE ZA OBITELJI ZATOČENIH I NESTALIH

Člankom 82. Zakona regulirano je da član obitelji zatočenog i nestalog hrvatskog branitelja ima pravo na mjesečnu naknadu u iznosu obiteljske invalidnine, povećane obiteljske invalidnine i uvećane obiteljske invalidnine, kao članovi obitelji smrtno stradaloga hrvatskog branitelja iz Domovinskog rata. Člankom 82. stavkom 2. Zakona propisano je da ukoliko su pravo na novčanu naknadu ostvarili bračni drug i/ili djeca nestalog ili zatočenog hrvatskog branitelja iz Domovinskog rata, roditelji imaju pravo na novčanu naknadu u visini obiteljske invalidnine koju bi ostvarili kao roditelji smrtno stradaloga hrvatskoga branitelja, sukladno odredbama važećeg Zakona.

Izdaci za navedeno pravo u izvještajnom razdoblju za 2010. godinu iznosili su **9.968.768,28 kuna**, što je za **11,04%** manje nego u 2009. godini, a spomenuto pravo je prosječno mjesečno u 2010. godini koristilo **385** korisnika, što je za **43** korisnika manje nego u 2009. godini.

NAKNADA OBITELJSKE INVALIDNINE ZA OBITELJI ZATOČENIH ILI NESTALIH

Tablica 20.

| korisnici | prosječni mjesečni broj korisnika za 2010. | % u ukupnom broju korisnika | pripadajući zakonski iznos u kunama | izdaci za 2010. u kunama | prosječno mjesečno isplaćeno po korisniku za 2010. u kunama | prosječni mjesečni iznos izdataka za 2010. u kunama |
|---|--|-----------------------------|-------------------------------------|--------------------------|---|---|
| 1 | 2 | 3 | 4 | 5 | 6 | 7 |
| Jedno dijete | 5 | 1,53 | 1.912,45 | 96.068,74 | 1.601,15 | 8.005,73 |
| Roditelj | 111 | 33,94 | 1.912,45 | 3.346.220,71 | 2.512,18 | 278.851,73 |
| Dva roditelja | 47 | 14,37 | 2.868,67 | 1.724.240,42 | 3.057,16 | 143.686,70 |
| Supruga | 96 | 29,36 | 1.912,45 | 2.076.072,97 | 1.802,15 | 173.006,08 |
| Supruga i jedno dijete | 48 | 14,68 | 2.868,67 | 790.958,83 | 1.373,19 | 65.913,24 |
| Supruga i dvoje djece | 15 | 4,59 | 3.824,89 | 207.773,25 | 1.154,30 | 17.314,44 |
| Vanbračna zajednica | 3 | 0,92 | 1.912,45 | 68.848,20 | 1.912,45 | 5.737,35 |
| Vanbračna zajednica s jednim djetetom | 2 | 0,61 | 2.868,67 | 68.848,32 | 2.868,68 | 5.737,36 |
| UKUPNO čl.78. st. 2. i 4. ZOPHBDR (NN 174/04)* | 327 | 100,00 | | 8.521.332,86 | | 710.111,07 |
| Roditelj | 26 | 72,22 | 2.677,43 | 810.331,05 | 2.597,21 | 67.527,59 |

| | | | | | | |
|--|------------|---------------|----------|---------------------|----------|-------------------|
| Dva roditelja | 10 | 27,78 | 3.824,90 | 314.119,91 | 2.617,67 | 26.176,66 |
| UKUPNO čl.78. st.6. ZOPHBDR (NN 174/04) | 36 | 100,00 | | 1.124.450,96 | | 93.704,25 |
| Jedno dijete | 1 | 7,14 | 1.319,59 | 15.835,08 | 1.319,59 | 1.319,59 |
| Troje djece | 1 | 7,14 | 1.319,59 | 50.144,42 | 4.178,70 | 4.178,70 |
| Roditelj | 10 | 71,43 | 1.319,59 | 138.556,95 | 1.154,64 | 11.546,41 |
| Supruga | 2 | 14,29 | 1.319,59 | 31.670,16 | 1.319,59 | 2.639,18 |
| UKUPNO čl.81. ZOPHBDR (NN 174/04)-UVEĆANA | 14 | 100,00 | | 236.206,61 | | 19.683,88 |
| Roditelj | 8 | 100,00 | 956,23 | 86.777,85 | 903,94 | 7.231,49 |
| UKUPNO čl.80. ZOPHBDR (NN 174/04)-POVEĆANA | 8 | 100,00 | | 86.777,85 | | 7.231,49 |
| SVEUKUPNO NAKNADA OBITELJSKE INVALIDNINE ZATOČENIH I NESTALIH | 385 | | | 9.968.768,28 | | 830.730,69 |

*uključen je iznos od 142.301,42 kuna pojedinačne isplate

Izvor podataka: Ministarstvo obitelji, branitelja i međugeneracijske solidarnosti, Uprava za proračun i financije i Odjel za informatičke poslove.

Napomena: Pripadajući zakonski iznos po korisniku ne podudara se sa prosječnom mjesečnom isplatom po korisniku zbog isplata za prethodna razdoblja, ustega, povrata i isplata po pravomoćnim presudama.

1.12. NAKNADA U VISINI OBITELJSKE MIROVINE ZA OBITELJI ZATOČENIH ILI NESTALIH

Mjesečna novčana naknada koju, u visini obiteljske mirovine članova obitelji poginulog hrvatskog branitelja iz Domovinskog rata, primaju članovi obitelji zatočenog ili nestalog hrvatskog branitelja, određena je člankom 82. stavkom 1. Zakona, a izmjenama i dopunama objavljenim u Narodnim novinama od 19. listopada 2007. godine, naknada za obiteljske mirovine ne umanjuje se za 15%.

U izvještajnom razdoblju prosječno je mjesečno **330** korisnika primalo naknadu obiteljske mirovine, što je za **52** korisnika manje nego u 2009. godini, a ukupni godišnji izdatak u 2010. godini za navedeno pravo iznosio je **20.254.048,51 kuna**, što je za **15,59%** manje nego u 2009. godini.

NAKNADA U VISINI OBITELJSKE MIROVINE ZA OBITELJI ZATOČENIH I NESTALIH

Tablica 21.

| korisnici | prosječni mjesečni broj korisnika za 2010. | % u ukupnom broju korisnika | izdaci za 2010. u kunama | prosječno mjesečno isplaćeno po korisniku za 2010. u kunama | prosječni mjesečni iznos izdataka za 2010. u kunama |
|--------------|--|-----------------------------|--------------------------|---|---|
| 1 | 2 | 3 | 4 | 5 | 6 |
| Jedno dijete | 8 | 2,42 | 523.703,86 | 5.455,25 | 43.641,99 |
| Troje djece | 1 | 0,30 | 105.924,71 | 8.827,06 | 8.827,06 |

| | | | | | |
|------------------------|------------|---------------|----------------------|----------|---------------------|
| Roditelj | 69 | 20,91 | 4.528.624,57 | 5.469,35 | 377.385,38 |
| Dva roditelja | 32 | 9,70 | 2.680.144,06 | 6.979,54 | 223.345,34 |
| Supruga | 124 | 37,58 | 7.981.687,02 | 5.364,04 | 665.140,59 |
| Supruga i jedno dijete | 68 | 20,61 | 2.887.587,07 | 3.538,71 | 240.632,26 |
| Supruga i dvoje djece | 24 | 7,27 | 729.058,02 | 2.531,45 | 60.754,84 |
| Vanbračna zajednica | 4 | 1,21 | 290.313,51 | 6.048,20 | 24.192,79 |
| Pojedinačna isplata | | | 527.005,69 | | 43.917,14 |
| UKUPNO | 330 | 100,00 | 20.254.048,51 | | 1.687.837,38 |

Izvor podataka: Ministarstvo obitelji, branitelja i međugeneracijske solidarnosti, Uprava za proračun i financije i Odjel za informatičke poslove.

Napomena: Pripadajući zakonski iznos po korisniku ne podudara se sa prosječnom mjesečnom isplatom po korisniku zbog isplata za prethodna razdoblja, ustega, povrata i isplata po pravomoćnim presudama.

1.13. USLUGE OSOBE ZA PRUŽANJE NJEGE I POMOĆI - NJEGOVATELJ

Člankom 85. Zakona propisano je da hrvatski ratni vojni invalid iz Domovinskog rata I. skupine može koristiti usluge osobe za pružanje njege i pomoći.

Osoba koja pruža njegu ostvaruje naknadu plaće u visini osobne invalidnine invalida I. skupine, prava iz mirovinskog i zdravstvenog osiguranja, doplatak za djecu i prava za vrijeme nezaposlenosti, kao zaposlena osoba prema posebnim propisima.

U izvještajnom je razdoblju prosječno mjesečno bilo **449** negovatelja. U 2010. godini ukupno je isplaćeno **30.013.770,58** kuna, a to je za **0,40%** manje nego u 2009. godini.

NJEGOVATELJI

Tablica 22.

| | | |
|---|-------|----------------------|
| PROSJEČNI MJESEČNI BROJ NJEGOVATELJA ZA I.-XII.2010. | | 449 |
| IZNOS PO NJEGOVATELJU U KUNAMA (ČL.85. ZOPHBDR, NN 174/04 I 92/05) | BRUTO | 4.817,25 |
| | NETO | 3.824,90 |
| BRUTO IZDACI ZA I.-XII. 2010. U KUNAMA | | 30.013.770,58 |
| NETO IZDACI ZA I.-XII. 2010. U KUNAMA | | 19.128.660,83 |

Izvor podataka: Knjigovodstvena evidencija Ministarstva obitelji, branitelja i međugeneracijske solidarnosti.

Napomena: Pripadajući zakonski iznos po korisniku ne podudara se sa prosječnom mjesečnom isplatom po korisniku zbog isplata za prethodna razdoblja, ustega, povrata i isplata po pravomoćnim presudama.

1.14. USLUGE VJEŠTAČENJA-LIJEČNICI

Člankom 127. Zakona propisano je da nalaz i mišljenje daje prvostupanjsko i drugostupanjsko liječničko povjerenstvo sastavljeno od liječnika specijalista.

Članove povjerenstva imenuje ministar obitelji, branitelja i međugeneracijske solidarnosti i određuje sjedište i područje rada povjerenstva, te imenuje tajnika liječničkog povjerenstva koji mora biti diplomirani pravnik.

Liječnička povjerenstva daju nalaz i mišljenje o postotku oštećenja organizma za utvrđivanje statusa HRVI iz Domovinskog rata sukladno Pravilniku o radu liječničkih povjerenstava u

postupku za ostvarivanje prava po Zakonu o pravima hrvatskih branitelja iz domovinskog rata i članova njihovih obitelji.

U izvještajnom razdoblju bilo je ukupno **78** liječnika specijalista u prvostupanjskom i drugostupanjskom liječničkom povjerenstvu. U 2010. godini ukupno je isplaćeno **6.560.754,27 kuna**.

USLUGE VJEŠTAČENJA LIJEČNIKA

Tablica 23.

| | |
|--|---------------------|
| MJESEČNI BROJ LIJEČNIKA ZA I.-XII.2010. | 78 |
| IZNOS PREDSJEDNICIMA POVJERENSTAVA (bruto iznos) | 79,79 |
| IZNOS ČLANOVIMA POVJERENSTAVA (bruto iznos) | 70,92 |
| BRUTO IZDACI ZA I.-XII. 2010. U KUNAMA | 6.560.754,27 |

Izvor podataka: Knjigovodstvena evidencija Ministarstva obitelji, branitelja i međugeneracijske solidarnosti

Napomena: Pripadajući zakonski iznos po korisniku ne podudara se sa prosječnom mjesečnom isplatom po korisniku zbog isplata za prethodna razdoblja, ustega, povrata i isplata po pravomoćnim presudama.

Odlukom o utvrđivanju visine naknade za vještačenje utvrđena je visina naknade u iznosu 500,00 kuna po dijagnozi bolesti, koju je vještačio jedan stručni tim za vještačenje u zdravstvenoj ustanovi koja je kao konzultantska kuća utvrđena Pravilnikom o utvrđivanju zdravstvenih ustanova za vještačenje.

Ukupno je u 2010. godini za potrebe vještačenja Kliničkim bolnicama isplaćeno **191.690,00 kuna**, što je za **76,78%** manje nego u 2009. godini.

USLUGE VJEŠTAČENJA KLINIČKIH BOLNICA U RAZDOBLJU 01.01. – 31.12.2010.

Tablica 24.

| mjesec | Klinička bolnica Split | Klinička bolnica Rijeka | Klinička bolnica Osijek | Klinička bolnica Dubrava | Klinička bolnica Zagreb | Psihijatrijska bolnica Vrapče | Ukupno-vještačenja |
|---------------|------------------------|-------------------------|-------------------------|--------------------------|-------------------------|-------------------------------|--------------------|
| 1 | 2 | 3 | 4 | 5 | 6 | 7 | 9 |
| SIJEČANJ | 9.000,00 | 106.615,00 | 9.000,00 | 8.000,00 | 20.000,00 | 1.000,00 | 153.615,00 |
| VELJAČA | 0,00 | 5.230,00 | 0,00 | 0,00 | 0,00 | 0,00 | 5.230,00 |
| OŽUJAK | 0,00 | 615,00 | 0,00 | 0,00 | 0,00 | 0,00 | 615,00 |
| TRAVANJ | 0,00 | 0,00 | 0,00 | 0,00 | 12.500,00 | 0,00 | 12.500,00 |
| SVIBANJ | 0,00 | 0,00 | 0,00 | 5.000,00 | 0,00 | 0,00 | 5.000,00 |
| LIPANJ | 0,00 | 0,00 | 0,00 | 0,00 | 0,00 | 0,00 | 0,00 |
| SRPANJ | 0,00 | 0,00 | 0,00 | 0,00 | 0,00 | 0,00 | 0,00 |
| KOLOVOZ | 0,00 | 0,00 | 0,00 | 0,00 | 0,00 | 0,00 | 0,00 |
| RUJAN | 1.230,00 | | 5.500,00 | 0,00 | 0,00 | 0,00 | 6.730,00 |
| LISTOPAD | 0,00 | 0,00 | 3.500,00 | 0,00 | 0,00 | 0,00 | 3.500,00 |
| STUDENI | 0,00 | 0,00 | 1.000,00 | 0,00 | 0,00 | 0,00 | 1.000,00 |
| PROSINAC | 0,00 | 0,00 | 0,00 | 3.500,00 | 0,00 | 0,00 | 3.500,00 |
| UKUPNO | 10.230,00 | 112.460,00 | 19.000,00 | 16.500,00 | 32.500,00 | 1.000,00 | 191.690,00 |

Izvor podataka: Knjigovodstvena evidencija Ministarstva obitelji, branitelja i međugeneracijske solidarnosti

1.15. REKAPITULACIJA

U tablici 25. dana je rekapitulacija isplaćenih iznosa po svim pravima uključujući i usluge osoba za pružanje njege i pomoći za 2010. godinu u kojoj je bilo **88.906** prosječnih korisnika, što je **14,62%** više u odnosu na 2009. godinu, a ukupno isplaćeni iznos u 2010. godini je **754.466.727,91 kuna**, što je **11,57%** manje u odnosu na 2009. godinu.

REKAPITULACIJA

Tablica 25.

| NAZIV PRAVA | PROSJEČNI MJESEČNI BROJ KORISNIKA ZA 2010. | IZDACI ZA 2010. U KUNAMA | PROSJEČNO MJESEČNO ISPLAĆENO PO KORISNIKU U KUNAMA | PROSJEČNI MJESEČNI IZDACI ZA 2010. U KUNAMA |
|--|--|-----------------------------|--|---|
| 1 | 2 | 3 | 4 | 5 |
| OSOBNA INVALIDNINA (HRVI I HMVI) | 52.260 | 228.925.325,17 | 365,04 | 19.077.110,43 |
| POSEBNI DOPLATAK* | 12.809 | 1.761.101,54 | 11,46 | 146.758,46 |
| DOPLATAK ZA NJEGU I POMOĆ DRUGE OSOBE* (HRVI I HMVI) | 827 | 33.318.313,59 | 3.357,35 | 2.776.526,13 |
| ORTOPEDSKI DOPLATAK* (HRVI I HMVI) | 2.013 | 19.401.400,26 | 803,17 | 1.616.783,36 |
| OPSKRBNINA-KORISNICI OSOBNE INVALIDNINE* (HRVI I HMVI) | 48 | 717.622,09 | 1.245,87 | 59.801,84 |
| OPSKRBNINA-HRVATSKI BRANITELJ | 6.459 | 93.452.544,69 | 1.205,71 | 7.787.712,06 |
| OBITELJSKA INVALIDNINA ČL. 78. ST. 2. | 10.449 | 250.512.313,70 | 1.997,90 | 20.876.026,14 |
| OBITELJSKA INVALIDNINA ČL. 78. ST. 3. | 55 | 559.558,56 | 847,82 | 46.629,88 |
| OBITELJSKA INVALIDNINA ČL. 78 ST. 6 | 1.566 | 45.686.949,56 | 2.431,19 | 3.807.245,80 |
| POVEĆANA OBITELJSKA INVALIDNINA** | 445 | 5.512.426,83 | 1.032,29 | 459.368,90 |
| UVEĆANA OBITELJSKA INVALIDNINA** | 687 | 12.855.173,48 | 1.559,34 | 1.071.264,46 |
| DOPLATAK ZA PRIPOMOĆ U KUĆI* - KORISNIK OSOBNE INVALIDNINE | 3 | 123.926,76 | 3.442,41 | 10.327,23 |
| DOPLATAK ZA PRIPOMOĆ U KUĆI*** - HRVATSKI BRANITELJ | 83 | 831.753,25 | 835,09 | 69.312,77 |
| OPSKRBNINA - KORISNICI OBITELJSKE INVALIDNINE** (PO ZOZVCIR I ZOPHBDR) | 38 | 571.731,06 | 1.253,80 | 47.644,26 |
| NAKNADA OBITELJSKE INVALIDNINE ZA OBITELJI ZATOČENIH I NESTALIH | 385 | 9.968.768,28 | 2.157,74 | 830.730,69 |
| NAKNADA U VISINI OBITELJSKE MIROVINE ZA OBITELJI ZATOČENIH I NESTALIH | 330 | 20.254.048,51 | 5.114,66 | 1.687.837,38 |
| USLUGE OSOBE ZA PRUŽANJE NJEGE I POMOĆI- NJEGOVATELJ | 449 | 30.013.770,58 | 5.570,48 | 2.501.147,55 |
| UKUPNO | 88.906 | 754.466.727,91 | | 62.872.227,33 |

Izvor podataka: Ministarstvo obitelji, branitelja i međugeneracijske solidarnosti, Uprava za proračun i financije i Odjel za informatičke poslove.

*broj korisnika je unutar osobne invalidnine

**broj korisnika je unutar obiteljske invalidnine

***broj korisnika je unutar opskrbnine-hrvatski branitelj

PREGLED USPOREDNIH POKAZATELJA IZDATAKA ZA TRAJNA PRAVA ZA RAZDOBLJE
I.-XII. 2009. I ZA RAZDOBLJE I.-XII. 2010. GODINE

Tablica 26.

| IZDACI ZA 2009. | IZDACI ZA 2010. | RAZLIKA U KUNAMA |
|-----------------|-----------------|------------------|
| 864.199.268,91 | 761.309.172,18 | 102.890.096,73 |

Napomena: U iznosu ukupnih izdataka za 2010. godinu uključena je naknada građanima i kućanstvu u iznosu 754.466.727,91 kuna, bankarske usluge u iznosu od 90.000,00 kuna, usluge vještačenja u kliničkim bolnicama u 191.690,00 iznosu od kuna i usluge vještačenja liječnika u iznosu od 6.560.754,27 kuna

Izvor podataka: Ministarstvo obitelji, branitelja i međugeneracijske solidarnosti, Uprava za proračun i financije i Odjel za informatičke poslove.

1.16. JEDNOKRATNE NOVČANE POMOĆI

Člankom 74. Zakona i Uredbom o uvjetima i postupku ostvarivanja prava na jednokratnu novčanu pomoć članovima obitelji smrtno stradalog hrvatskog branitelja iz Domovinskog rata, hrvatskih ratnih vojnih invalida iz Domovinskog rata i hrvatskih branitelja iz Domovinskog rata (NN 76/05), propisano je pravo na jednokratnu novčanu pomoć.

Člankom 4. navedene Uredbe propisano je da se pravo na jednokratnu novčanu pomoć u iznosu do dvije osnovice utvrđene Zakonom o izvršavanju državnog proračuna Republike Hrvatske za obračun naknada za tekuću godinu odobrava članovima obitelji smrtno stradalog hrvatskog branitelja iz Domovinskog rata, hrvatskim ratnim vojnim invalidima iz Domovinskog rata i hrvatskim braniteljima iz Domovinskog rata, koji zbog teške novčano-materijalne situacije nisu u mogućnosti zadovoljiti osnovne životne potrebe, a nakon što su iscrpljeni svi drugi oblici pomoći putem socijalnih – jednokratnih novčanih pomoći po Zakonu o socijalnoj skrbi (NN 73/97, 103/03).

U 2010. godini zaprimljena su 804 zahtjeva za jednokratnu novčanu pomoć, od čega je Povjerenstvo za jednokratnu novčanu pomoć pozitivno riješilo **480** zahtjeva, dok su 324 zahtjeva odbijena zbog neispunjavanja uvjeta. Time je socijalno ugroženim obiteljima hrvatskih branitelja iz Domovinskog rata u 2010. godini isplaćeno **1.766.656,00 kuna**.

PREGLED BROJA ZAPRIMLJENIH I ODOBRENIH ZAHTJEVA TE IZDACI
ZA JEDNOKRATNE NOVČANE POMOĆI U 2010. GODINI

Tablica 27.

| Broj obrađenih zahtjeva u 2010. | Broj pozitivno. riješenih zahtjeva u 2010. | Ukupni odobreni iznos u 2010. |
|---------------------------------|--|-------------------------------|
| 804 | 480 | 1.766.656,00 kuna |

Izvor podataka: Odsjek za HRVI iz Domovinskog rata

1.17. IZDACI ZA POTPORE ZA ORTOPEDSKO – INVALIDSKA POMAGALA

Člankom 12. Zakona i Pravilnikom o uvjetima i načinu ostvarivanja prava na ortopedska i druga pomagala (NN 25/05, 41/05, 88/05, 125/05, 155/05) utvrđeno je pravo, uvjeti i način ostvarivanja prava na potpore za ortopedsko - invalidska pomagala.

Tijekom 2010. godine zaprimljena su 92 zahtjeva za sufinanciranje ortopedskih i drugih pomagala. Sufinancirana je nabava **109** ortopedskih pomagala za **86** HRVI-a iz Domovinskog rata. Ukupan iznos za odobrene zahtjeve za sufinanciranje ortopedskih i drugih pomagala u 2010. godini iznosio je **1.499.738,45 kuna**.

ZAPRIMLJENI, ODOBRENI ZAHTJEVI I IZDACI
ZA ORTOPEDSKO – INVALIDSKA POMAGALA U 2010.

Tablica 28.

| Broj zaprimljenih zahtjeva u 2010. | Broj pozitivno riješenih zahtjeva u 2010. | Ukupni odobreni iznos u 2010. |
|------------------------------------|---|-------------------------------|
| 92 | 86 | 1.499.738,45 kuna |

Izvor podataka: Odsjek za HRVI iz Domovinskog rata

1.18. DODJELA OSOBNOG AUTOMOBILA S UGRAĐENIM ODGOVARAJUĆIM PRILAGODBAMA

U provođenju zakonske obveze, propisane člankom 60. stavkom 1. Zakona i temeljem Uredbe o uvjetima i postupku za ostvarivanje carinskih i poreznih olakšica hrvatskih branitelja i članova njihovih obitelji (NN 19/10), sukladno Ugovoru o nabavci i isporuci osobnih vozila za HRVI iz Domovinskog rata 100% I. skupine za 2010. godinu od 13. svibnja 2010. godine, isporučeno je **147** automobila marke Chevrolet Epica 2.0 L6 DOHC LT ukupne vrijednosti **13.205.892,00** kuna. Od toga su **54** vozila prilagođena potrebama i zahtjevima HRVI-a, na što je utrošeno ukupno **547.101,54** kuna.

Za sve automobile osigurane su probne pločice, plaćen je prijevoz radi ugradnje prilagodbi, skladištenje automobila, gorivo, police osiguranja i naknada za zaštitu okoliša te je u izvještajnom razdoblju za navedenu namjenu utrošeno ukupno **13.999.709,29** kuna.

1.19. POMOĆ DJECI HRVATSKIH BRANITELJA

Djeca bez roditeljske skrbi

Ministarstvo obitelji, branitelja i međugeneracijske solidarnosti kontinuirano prati podatke o djeci smrtno stradalih i zatočenih ili nestalih hrvatskih branitelja iz Domovinskog rata koja su ostala bez oba roditelja ili im je do punoljetnosti bio imenovan skrbnik iz razloga što je jedan od roditelja poginuo, umro, zatočen ili nestali hrvatski branitelj, a drugome je oduzeta poslovna sposobnost, zanemario je odgoj i brigu o djetetu ili je nepoznatog boravišta.

Od Domovinskog rata do danas praćeni su podaci o ukupno **195** djece smrtno stradalih i zatočenih ili nestalih hrvatskih branitelja koja su ostala bez oba roditelja (142 djece hrvatskih branitelja poginulih u Domovinskom ratu, 20 djece hrvatskih branitelja koji su počinili samoubojstvo, a koji je doveden u svezu sa sudjelovanjem u obrani suvereniteta RH, 28 djece hrvatskih branitelja koji su umrli od posljedica bolesti te petero djece još uvijek zatočenih ili nestalih hrvatskih branitelja) te podaci o **63** djece kojima je do punoljetnosti bio imenovan skrbnik iz razloga što je jedan od roditelja poginuo, umro, zatočen ili nestali hrvatski branitelj, a drugome bila oduzeta poslovna sposobnost, zanemario je odgoj i brigu o djetetu ili je nepoznatog boravišta. Broj djece se stalno mijenjao zbog navršene starosne dobi, prestanka korištenja trajnih prava, zapošljavanja te smrti njihovog drugog roditelja zbog čega su nove osobe uvrštavane u evidenciju ili brisane iz evidencije.

Sustavno je praćeno stanje u njihovim obiteljima, posebno u razdoblju dok im je imenovan skrbnik, kao i njihove potrebe. Praćeno je ostvarivanje njihovih prava koja im pripadaju sukladno Zakonu, ali i drugim propisima, te im je pružana pomoć u tijeku školovanja (upis u obrazovne ustanove, stipendije, smještaj u studentske domove) kao i pomoć pri zapošljavanju i za vrijeme nezaposlenosti te drugo. Tijekom 2010. godine nezaposlenoj djeci iz ove kategorije još je jednom

pisanim putem ukazano na zakonsko pravo prednosti pri zapošljavanju i način ostvarivanja navedenog prava prilikom javljanja na natječaje ili oglase za zapošljavanje.

U izvještajnom razdoblju ukupno je **107** djece bez oba roditelja ostvarivalo trajna prava iz Zakona o pravima hrvatskih branitelja iz Domovinskog rata i članova njihovih obitelji (67 s osnove redovitog školovanja, 13 zbog nesposobnosti za privređivanje nastale prije navršene 15-te godine, a 27 za vrijeme nezaposlenosti najduže 12 mjeseci od prestanka redovitog školovanja), te 23 djece bez roditeljske skrbi (12 s osnove redovitog školovanja, 7 zbog nesposobnosti za privređivanje nastale prije navršene 15-te godine, a 4 za vrijeme nezaposlenosti najduže 12 mjeseci od prestanka redovitog školovanja).

DJECA SMRTNO STRADALOG, ZATOČENOG ILI NESTALOG HRVATSKOG BRANITELJA
BEZ OBA RODITELJA

Tablica 29.

| Osnovna škola | Srednja škola | Visoko učilište | nisu na školovanju- nesposobni za privređivanje | nezaposleni | UKUPNO |
|---------------|---------------|-----------------|--|-------------|--------|
| 1 | 16 | 50 | 13 | 27 | 107 |

Izvor podataka: Odsjek za članove obitelji i djecu smrtno stradalog, zatočenoga ili nestaloga hrvatskog branitelja

DJECA SMRTNO STRADALOG, ZATOČENOG ILI NESTALOG HRVATSKOG BRANITELJA
KOJA SU DO PUNOLJETNOSTI BILA POD SKRBNIŠTVOM
(NA REDOVITOM ŠKOLOVANJU ILI NESPOSOBNA ZA PRIVREĐIVANJE)

Tablica 30.

| Osnovna škola | Srednja škola | Visoko učilište | nisu na školovanju- nesposobni za privređivanje | nezaposleni | UKUPNO |
|---------------|---------------|-----------------|--|-------------|--------|
| 4 | 3 | 5 | 7 | 4 | 23 |

Izvor podataka: Odsjek za članove obitelji i djecu smrtno stradalog, zatočenoga ili nestaloga hrvatskog branitelja

III. STAMBENO ZBRINJAVANJE

Pravo na stambeno zbrinjavanje normirano je člancima 36. do 50. Zakona o pravima hrvatskih branitelja iz Domovinskog rata i članova njihovih obitelji i Uredbom o stambenom zbrinjavanju članova obitelji smrtno stradalog, zatočenoga ili nestaloga hrvatskog branitelja iz Domovinskog rata i HRVI iz Domovinskog rata (NN 86/05).

Svi zahtjevi zaprimljeni do 30. studenoga 2009. godine uvršteni su na važeću Listu reda prvenstva, te su isti rješavani prema propisanom redosljedu – članak 5. gore navedene Uredbe, a u skladu s raspoloživim sredstvima državnog proračuna.

Liste reda prvenstva prema županijama i skupinama ovisno o postotku oštećenja organizma i drugim propisanim elementima izrađene su u propisanom roku i objavljene na oglasnim pločama ureda državne uprave u županijama. Na Listi reda prvenstva za 2010. godinu nalazilo se **12.533** zahtjeva.

Prema utvrđenom redosljedu u izvještajnom razdoblju pozitivno su riješena **334** zahtjeva za dodjelu stana ili stambenog kredita.

Od navedenog ukupnog broja riješenih zahtjeva, **52** zahtjeva riješena su dodjelom stanova u vlasništvu Republike Hrvatske i kuća preuzetih od Agencije za pravni promet i posredovanje nekretninama, dok je **282** zahtjeva riješeno dodjelom stambenog kredita za različite vidove stambenog zbrinjavanja: poboljšanje uvjeta stanovanja, razlika u površini, nadogradnja, nastavak

izgradnje i dovršenje obiteljske kuće, izgradnja kuće, kupnja stana ili kuće u vlastitoj organizaciji, kupnja korištenog stana ili kuće u vlasništvu RH ili kupnja stana u organiziranoj izgradnji.

Ugovorima o stambenim kreditima za kupnju stana prodani su stanovi izgrađeni u organiziranoj stambenoj izgradnji, a dio kredita isplaćen je u novčanim sredstvima osiguranim u državnom proračunu.

U 2010. godini je dodjelom stana odnosno dodjelom stambenog kredita za kupnju stana u organiziranoj stambenoj izgradnji ili korištenog stana u vlasništvu Republike Hrvatske stambeno zbrinuto **114** članova obitelji smrtno stradaloga, zatočenoga ili nestaloga hrvatskog branitelja iz Domovinskog rata i HRVI iz Domovinskog rata. Od navedenog broja, **52** je stambeno zbrinuto dodjelom stana, a **62** dodjelom stambenog kredita za kupnju stana izgrađenog u organiziranoj stambenoj izgradnji ili korištenog stana u vlasništvu Republike Hrvatske.

Od ukupno **114** stanova kojima su stambeno zbrinuti stradalnici iz Domovinskog rata, njih je u 2010. godini:

- **35** izgrađeno u organiziranoj stambenoj izgradnji i predano Ministarstvu obitelji, branitelja i međugeneracijske solidarnosti od Ministarstva zaštite okoliša, prostornog uređenja i graditeljstva (Ogulin – 20 stanova i Crikvenica – 15 stanova),,

- **71** u vlasništvu Republike Hrvatske pod upravljanjem Ministarstva obrane Republike Hrvatske, Ministarstva unutarnjih poslova, Ministarstva regionalnog razvoja, šumarstva i vodnog gospodarstva i Središnjeg državnog ureda za upravljanje državnom imovinom, a koji su predani Ministarstvu obitelji, branitelja i međugeneracijske solidarnosti za potrebe zbrinjavanja stradalnika iz Domovinskog rata,

- **8** bilo pod upravljanjem Ministarstva obitelji, branitelja i međugeneracijske solidarnosti, ali su dodijeljeni stradalnicima u 2010. godini (naknadno vraćeni stanovi koje su koristili stradalnici koji su umrli, okončani sporovi, odnosno dio stanova koji su preuzeti krajem 2009. godine, a podijeljeni su u 2010. godini).

U 2010. godini zaprimljeno je u Upravi za stambeno zbrinjavanje **9.526** podnesaka, na koje su i upućeni odgovarajući odgovori, očitovanja, tumačenja i slično.

Također je u 2010. godini doneseno **325** zaključaka o obustavi postupka, **376** rješenja kojim se odbija zahtjev za stambeno zbrinjavanje, **10** rješenja o odbacivanju zahtjeva te **10** ukidanja ili mijenjanja rješenja odnosno obnove okončanog postupka za stambenim zbrinjavanjem.

RIJEŠENI DODJELOM STAMBENIH KREDITA I DODJELOM STAMBENIH KREDITA ZA KUPNJU STANOVA U ORGANIZIRANOJ IZGRADNJI U 2010. G

Tablica 31.

| ŽUPANIJA | KREDITI | | Stanovi |
|---------------------------------|---------|--------------|---------|
| | BROJ | IZNOS (kn) | BROJ |
| ŽUPANIJA BJELOVARSKO-BILOGORSKA | 7 | 1.108.940,15 | 3 |
| ŽUPANIJA BRODSKO-POSAVSKA | 13 | 2.403.564,72 | 2 |
| ŽUPANIJA DUBROVAČKO-NERETVANSKA | 7 | 1.120.265,80 | 2 |
| ŽUPANIJA ISTARSKA | 1 | 180.801,21 | 2 |
| ŽUPANIJA KARLOVAČKA | 18 | 2.803.687,87 | 29 |
| ŽUPANIJA KOPRIVNIČKO-KRIŽEVAČKA | 2 | 295.971,78 | 1 |

| | | | |
|--------------------------------|------------|----------------------|------------|
| ŽUPANIJA KRAPINSKO-ZAGORSKA | 1 | 305.658,20 | |
| ŽUPANIJA LIČKO-SENJSKA | 4 | 341.790,18 | |
| ŽUPANIJA MEĐIMURSKA | 3 | 472.413,30 | |
| ŽUPANIJA OSJEČKO-BARANJSKA | 15 | 1.129.777,44 | 10 |
| ŽUPANIJA POŽEŠKO-SLAVONSKA | 7 | 1.160.329,21 | 3 |
| ŽUPANIJA PRIMORSKO-GORANSKA | 9 | 1.420.374,96 | 16 |
| ŽUPANIJA SISAČKO-MOSLAVAČKA | 27 | 3.160.182,53 | 1 |
| ŽUPANIJA SPLITSKO-DALMATINSKA | 29 | 6.633.141,26 | 22 |
| ŽUPANIJA ŠIBENSKO-KNINSKA | 13 | 1.115.444,14 | 1 |
| ŽUPANIJA VARAŽDINSKA | 7 | 441.572,69 | |
| ŽUPANIJA VIROVITIČKO-PODRAVSKA | 3 | 234.618,82 | 3 |
| ŽUPANIJA VUKOVARSKO-SRIJEMSKA | 6 | 763.820,54 | 3 |
| ŽUPANIJA ZADARSKA | 13 | 2.093.046,28 | 5 |
| ŽUPANIJA ZAGREBAČKA | 8 | 1.832.692,58 | 2 |
| GRAD ZAGREB | 27 | 4.045.393,88 | 9 |
| U K U P N O: | 220 | 33.063.487,54 | 114 |

Izvor podataka: Uprava za stambeno zbrinjavanje Ministarstva obitelji, branitelja i međugeneracijske solidarnosti

U 2010. godini isplaćeno je **220** stambenih kredita u vrijednosti od **33.063.487,54 kuna**, od čega je **105** bespovratnih stambenih kredita na koje je utrošeno **10.249.274,81 kune**, te **115** povratnih stambenih kredita za koje su zaključeni ugovori o stambenom kreditu s Hrvatskom poštanskom bankom u vrijednosti od **22.814.212,73 kuna**.

S Hrvatskom poštanskom bankom stradalnici Domovinskog rata su u 2010. godini zaključili **178** ugovora o stambenom kreditu za kupnju stana u organiziranoj stambenoj izgradnji, a njih **78** je zaključilo ugovor o stambenom kreditu za kupnju stana u vlastitoj organizaciji, poboljšanje uvjeta stanovanja, dogradnju i nastavak izgradnje obiteljske kuće, razliku površine odnosno izgradnju obiteljske kuće.

U 2010. godini je, dakle, isplaćeno **115** povratnih stambenih kredita, a zaključeno je **78** ugovora o stambenom kreditu, odnosno isplaćen je dio ugovora o stambenom kreditu koji su zaključeni u 2009. godini.

Potrebno je istaknuti da osobe kojima je dodijeljen stambeni kredit za kupnju stana u organiziranoj stambenoj izgradnji nisu dužne, sukladno odredbama Zakona i Uredbe, odmah pristupiti zaključivanju ugovora o stambenom kreditu s Hrvatskom poštanskom bankom, nego iste mogu biti u najmu na rok od maksimalno dvije godine, stoga se broj dodijeljenih stambenih kredita ne može podudarati sa brojem zaključenih ugovora o stambenom kreditu za kupnju dodijeljenih stanova.

U organiziranoj stambenoj izgradnji nalaze se **152** stana na pet lokacija i to: Bjelovar – 38, Ploče – 10, Slunj – 23, Zadar – 65 i Podstrana – 16 stanova. Završetak navedenih stanova, koji se grade putem Ministarstva zaštite okoliša, prostornog uređenja i graditeljstva, očekuje se do kraja 2011., odnosno početka 2012. godine.

U fazi pripreme izgradnje sa početkom gradnje u 2011. godini nalaze se **203** stana na četiri lokacije i to: Dubrovnik (81 stan), Karlovac (45 stanova), Biograd na moru (18 stanova) i Zagreb - Vrbanj (59 stanova).

Tijekom izvještajnog razdoblja prodana su **332** stana, od čega **88** prema odredbama Zakona o prodaji stanova na kojima postoji stanarsko pravo (NN 43/92 - pročišćeni tekst, 69/92, 25/93, 48/93, 2/94, 44/94, 58/95, 103/95, 11/96, 11/97, 68/98 i 69/99), a **244** stana na temelju sklopljenih Ugovora o stambenom kreditu, i to:

- jednokratnom uplatom – **56** stanova,
- 100% popust – **24** stana,
- prekid obročne otplate za – **8** stanova,
- ugovori s pridržanim pravom vlasništva sklopljeni s korisnicima – **244** stana.

Tijekom 2010. godine ukupno je zaduženo **1.084.732,23 kuna**, a naplaćeno **1.165.664,39 kuna**, dok je stanje preplate (uplate po zaduženjima iz prethodnih godina) na dan **31. prosinca 2010.** godine **80.932,16 kuna** po osnovi učešća za obročnu otplatu ili na cijenu stana kod jednokratne uplate.

U izvještajnom razdoblju, sukladno Zakonu o najmu stanova (NN 91/96) i Uredbi o stambenom zbrinjavanju članova obitelji smrtno stradalog, zatočenoga ili nestalog hrvatskog branitelja iz Domovinskog rata i HRVI iz Domovinskog rata (NN 86/05), zaključen je **141** novi ugovor o najmu stana, te je na temelju ranije sklopljenih ugovora o najmu ukupan broj stanova u najmu **646**.

Za iste, po ugovorima o najmu godišnje ukupno zaduženje po osnovi najamnine iznosilo je **1.653.438,88 kuna** od čega je naplaćeno **906.443,61 kuna**, dok je stanje duga na dan 31. prosinca 2010. godine po osnovi mjesečnih najamnina iznosilo **742.995,27 kuna**.

ZAVRŠENE GRAĐEVINE I STANOVI PREDANI MINISTARSTVU OBITELJI, BRANITELJA I MEĐUGENERACIJSKE SOLIDARNOSTI

Stanovi

Ministarstvu obitelji, branitelja i međugeneracijske solidarnosti je od početka 2010. godine pa do kraja rujna 2010. godine predano ukupno **35** dovršenih stanova na slijedećim lokacijama:

| | |
|------------|------------|
| Crikvenica | 15 stanova |
| Ogulin | 20 stanova |
| UKUPNO: | 35 stanova |

Kuće za 100 % hrvatske ratne vojne invalide s posebnim prilagodbama

Program je završen u 2008. godini izgradnjom posljednje kuće s posebnim prilagodbama u Varaždinu.

Sanacija kuća s posebnim prilagodbama – za 100% HRVI I. skupine iz Domovinskog rata

Usprkos nastojanjima da se u 2008. godini dovrše sanacije kuća s posebnim prilagodbama za 100% HRVI-a, u 2009. godini zaprimljena su još dva zahtjeva za sanacijom dvije kuće 100% HRVI-a s posebnim prilagodbama, u Zagrebu i Splitu. U ožujku 2010. započeli su radovi na sanaciji, koji su dovršeni u lipnju 2010. godine.

Sanacijom kuća za HRVI iz Domovinskog rata 100 % I. skupine u 2006. bile su obuhvaćene 43 kuće sa posebnim prilagodbama za HRVI iz Domovinskog rata 100 % I. skupine na području cijele Republike Hrvatske, što sa 27 kuća iz 2008. godine i dvije kuće iz 2010. godine čini ukupno **72** kuće na kojima je obavljena sanacija.

Ukupna financijska vrijednost ugovorenih radova na sanacijama višestambenih zgrada i kuća za HRVI iz Domovinskog rata 100% I. skupine od 2004. godine do danas iznosi 50.573.336,17 kuna, od čega je u 2010. godini ugovoreno 576.602,67 kuna, a isplaćeno 386.550,63 kuna. Navedenim iznosima obuhvaćeni su svi radovi vezani uz sanacije: izvođenje radova sanacije, stručni nadzor, izrada projektne dokumentacije, sudska vještačenja, stručna mišljenja itd.

U 2010. godini pokrenuta su kod Državnog odvjetništva Republike Hrvatske četiri sudska postupka za naknadu štete (Slavonski Brod - D8 dil 6,7; Crikvenica; Kutina i Karlovac - Turanj), i dva postupka za osiguranje dokaza (Slavonski Brod - D 8 dil 6,7 i Crikvenica).

Prilagodbe

U 2010. godini dovršeni su radovi na prilagodbi prilaza do zgrade i prilagodbi stana ili kuće za potrebe HRVI.-a iz Domovinskog rata sa ograničenom sposobnosti kretanja po pet zahtjeva i to: dva u Osijeku, dva u Hrašćici i jedan u Zagrebu. Ugovoreni su radovi po jednom zahtjevu (Vinkovci), koji će se izvesti u proljeće 2011. godine. U pripremi je još pet zahtjeva, čija je realizacija također planirana u 2011. godini, a po provedbi upravnog postupka i pozitivnom rješenju za izvođenje radova prilagodbi na kući ili stanu.

GRAĐEVINE U ORGANIZIRANOJ IZGRADNJI

Višestambene građevine

U organiziranoj izgradnji su **152** stana na slijedećim lokacijama:

| | |
|-------------------|-----------------|
| Ploče SZ – 2 | 10 stanova |
| Bjelovar | 38 stanova |
| Podstrana | 16 stanova |
| Zadar Crvene kuće | 65 stanova |
| <u>Slunj</u> | <u>23 stana</u> |
| UKUPNO: | 152 stana |

Izgradnja stambenih građevina u Pločama i Bjelovaru započela je u siječnju 2010. godine, u svibnju 2010. uveden je u posao izvoditelj radova u Zadru, u lipnju 2010. u Slunju i u rujnu 2010. godine u Podstrani. Dovršenje i primopredaja građevina u Pločama i u Bjelovaru planira se početkom 2011. godine, a u Zadru, Slunju i Podstrani u drugoj polovini 2011. godine.

GRAĐEVINE U FAZI DOVOĐENJA U FUNKCIONALNO STANJE (SANACIJE)

Višestambene građevine

Tijekom 2010. godine izvođeni su radovi sanacije na lokaciji **Gospić**, Trg Ante Starčevića: prodavatelj stanova Industrogradnja d.d. (stanovi su predani u 1999. godini) započela je s radovima sanacije zgrade u Gospiću u 2009. godini, a nakon što je obavljen sudski postupak utvrđivanja

dokaza (utvrđivanje bitnih nedostataka na građevini). Veći dio radova na krovu i u stanovima je obavljen, a u tijeku su još radovi na sanaciji fasade.

GRAĐEVINE U PRIPREMI IZGRADNJE – ORGANIZIRANA IZGRADNJA

U pripremi su četiri lokacije s 203 stana i to:

| | |
|--------------------|-------------------|
| Dubrovnik | 81 stan |
| Zagreb Vrbani K7-1 | 59 stanova |
| Biograd | 18 stanova |
| <u>Karlovac</u> | <u>45 stanova</u> |
| Ukupno: | 203 stana |

Dobivena je građevinska dozvola za Vrbane K 7-1 i potvrde glavnog projekta za tri stambene građevine u Dubrovniku. Za lokaciju Biograd dobivene su dvije lokacijske dozvole i u pripremi je dokumentacija za izdavanje potvrde glavnog projekta, a lokacija u Karlovcu je preuzeta iz programa POS-a i u tijeku je izdavanje lokacijske dozvole.

Lokacija Vrbani K 7-1 u Zagrebu ponovno se priprema za postupak javnog nadmetanja, nakon što je Komisija za kontrolu javne nabave poništila odluku i nadmetanje iz srpnja 2010. godine.

U tijeku je javno nadmetanje za izbor izvoditelja radova na lokaciji Dubrovnik Mokošica (zgrada A sa 28 stanova). Ukoliko u postupku nadmetanja ne bude žalbe, početak radova planiran je za ožujak 2011. godine.

Lokacije na kojima se planira pokretanje pripreme izgradnje su: Dubrovnik Gruž (Nuncijata) gdje će se sa aktivnostima pripreme izgradnje započeti nakon donošenja prostornih planova. Za pokretanje pripremnih aktivnosti na lokaciji Makarska potrebno je riješiti status zemljišta.

OSTALO

Prodaja poslovnih prostora i garaže

Sukladno odluci Vlade Republike Hrvatske od 28. ožujka 2006. godine, neprodani poslovni prostori izgrađeni u stambenim zgradama u organiziranoj izgradnji u Programu stambenog zbrinjavanja stradalnika iz Domovinskog rata predat će se na upravljanje Središnjem državnom uredu za upravljanje državnom imovinom. Središnjem državnom uredu za upravljanje državnom imovinom predani su poslovni prostori za koje je provedena uknjižba (Ivanec, Slatina, Sveti Križ Začretje, Križevci, Rijeka Zamet, Virovitica, Slavonski Brod – Hebrangova, Ploče, Valpovo, Našice, Zagreb-Malešnica, Rijeka-Gornji Zamet i Drniš). Odlukom Vlade Republike Hrvatske od 2. studenoga 2007. godine, garaže u Zagrebu - Špansko i Križevcima predane su na upravljanje Ministarstvu obitelji, branitelja i međugeneracijske solidarnosti, koje će zaključivati sa stradalnicima iz Domovinskog rata ugovore o najmu pod povoljnim uvjetima.

Etažiranje

U tijeku je izrada i provedba 18 elaborata etažiranja na „starijim lokacijama“ iz Programa organizirane izgradnje. Postupak etažiranja i provedbe elaborata u zemljišnim knjigama kontinuirano će se nastaviti i za preostale neuknjižene lokacije, kao i za novoizgrađene stambene građevine.

FINANCIJSKO PRAĆENJE

| | |
|--|---------------------------|
| Raspoloživa sredstva u proračunu za 2010. | 32.248.000,00 kuna |
| Raspoloživa sredstva po proračunu u 2010. | 32.248.000,00 kuna |
| Naplaćeno (realizirano) | 31.510.750,66 kuna |
| Neurošeno: | 737.249,34 kuna |

U 2010. godini realizirano je 98 % proračunskih sredstava. U drugom polugodištu, a nakon započinjanja radova na novim lokacijama u Slunju, Zadru i Podstrani značajno je porasla mjesečna financijska realizacija.

PROJEKT RJEŠAVANJA PRISTUPAČNOSTI OBJEKTIMA OSOBA S INVALIDITETOM

U Republici Hrvatskoj osigurani su zakonski preduvjeti za promicanje i poštivanje prava osoba s invaliditetom, kao i njihovu uključenost i stvaranje jednakih mogućnosti života u zajednici. Tako je člankom 17. Zakona prostornom uređenju i gradnji (NN 76/07 i 38/09) propisana obveza projektiranja i izgradnje građevina javne i poslovne namjene na način da je osobama smanjene pokretljivosti osiguran nesmetan pristup, kretanje, boravak i rad, uz istodobno propisane kaznene odredbe za projektante, za one koji obavljaju nostrifikaciju i za izvođače ukoliko osobama s teškoćama u kretanju u propisanoj mjeri nije omogućen nesmetan pristup i kretanje u građevinama javne i poslovne namjene te poslovnim dijelovima građevina stambeno-poslovne namjene.

S obzirom na dobru suradnju države i nevladinog sektora u području pristupačnosti učinjeni su veliki pomaci, pa tako nema gradnje prometnica bez upuštanja rubnjaka, na brojnim se raskrižjima postavljaju semafori sa zvučnom signalizacijom i taktilnim poljima upozorenja za slijepo osobe, kao i zvučne i vizualne najave u vozilima javnoga prijevoza, te je omogućen prijevoz korisnika s psom vodičem slijepih osoba u svim sredstvima javnoga prijevoza i ulazak u sve građevine javne namjene čime se osigurava okruženje pristupačnih građevina, javnih površina, prijevoza, usluga i komunikacija.

U suradnji s udrugama osoba s invaliditetom Ministarstvo obitelji, branitelja i međugeneracijske solidarnosti započelo je 2004. godine s provedbom Projekta rješavanja pristupačnosti objektima osoba s invaliditetom, kojim se nastoji podržati svaka inicijativa prilagodbe građevina, ustanova i javnih površina te unaprjeđenje njihove pristupačnosti kako bi se poboljšala kvaliteta života osoba s najtežom vrstom i stupnjem invaliditeta i osigurala neovisnost njihova življenja u zajednici. Sufinanciranje projekata rješavanja pristupačnosti objekta osobama s invaliditetom sredstvima Državnog proračuna Republike Hrvatske odobrava se jedinicama lokalne i područne (regionalne) samouprave koje djeluju na području Republike Hrvatske i provode djelatnosti usmjerene potrebama zajednice, po podnošenju zahtjeva na javni poziv te nakon razmatranja od strane posebne radne skupine u koju su imenovani predstavnici ratnih vojnih invalida iz Domovinskog rata i civilnih udruga osoba s invaliditetom, a koja predlaže donošenje Odluka o sufinanciranju i visini odobrenih sredstava.

Pored građevinskih objekata, u problem rješavanja pristupačnosti navedenim projektom uključeni su i ostali sadržaji koje koriste osobe s invaliditetom u svakodnevnom životu kao što su: prilagodba kupališta i gradskih bazena, opremanje semafora zvučnom signalizacijom, ugradnja taktilnih polja upozorenja, upuštanje rubnjaka te prilagodba nogostupa na ulicama i raskrižjima ulica.

U 2010. godini Ministarstvo je sufinanciralo **15** prilagodbi u jedanaest jedinica lokalne i područne (regionalne) samouprave i to u osam gradova: Crikvenica, Novska, Vukovar, Ivanec, Rijeka, Daruvar, Metković i Labin, u pet općina: Vrhovine, Suhopolje, Kalnik, Čađavica i Sunja te u dvije županije: Krapinsko-zagorska i Istarska, u ukupnom iznosu od **1.500.000,00 kuna**.

SUFINANCIRANI PROJEKTI RJEŠAVANJA PRISTUPAČNOSTI OBJEKTIMA OSOBA S INVALIDITETOM
TEMELJEM JAVNOG POZIVA U 2010. GODINI

Tablica 32.

| | Nositelj projekta | Objekt prilagodbe | Vrsta prilagodbe | odobreno |
|-----|-----------------------------|--|---|------------------------|
| 1. | Krapinsko-zagorska županija | OŠ Franje Horvata Kiša | izgradnja prilazne rampe | 12.000,00 kn |
| 2. | Grad Crikvenica | OŠ Vladimira Nazora | dizalo standard SA-2 (univerzalno dizalo) | 55.350,00 kn |
| 3. | Općina Vrhovine | Narodna knjižnica "S.S. Kranjčević" | izgradnja platformi i rampi za osobe s invaliditetom | 50.975,00 kn |
| 4. | Grad Novska | Gradska vijećnica (u kojoj se nalaze svi državni, županijski i gradski uredi) | ugradnja dizala kroz tri etaže | 200.000,00 kn |
| 5. | Grad Vukovar | Dom zdravlja Vukovar | ugradnja dizala | 315.573,85 kn |
| 6. | Istarska županija | Zdravstvena ustanova Istarski domovi zdravlja | prilagodba sanitarnog čvora ambulante za zdravstvenu zaštitu žena | 20.303,11 kn |
| 7. | Općina Suhopolje | Zgrada doma (prostor Općine, kulturno-umjetničkog-društva, Općinska knjižnica, čitaonica, banka) | podizna platforma | 129.922,00 kn |
| 8. | Grad Ivanec | Dom zdravlja Varaždinske županije - Ispostava Ivanec | vertikalna podizna platforma | 110.000,00 kn |
| 9. | Općina Kalnik | Dom hrvatskih branitelja | izgradnja rampe i koso podizne sklopive platforme | 78.000,00 kn |
| 10. | Grad Rijeka | plaža za osobe s invaliditetom | sanitarni čvor | 50.339,83 kn |
| 11. | Općina Čađavica | zgrada Općine Čađavica | izgradnja ulaza s rampom i stepeništem | 72.434,81 kn |
| 12. | Općina Sunja | Zgrada Općine - Dvorana "Sven Lasta", Društveni dom Sunja | izgradnja tri rampe | 114.632,14 kn |
| 13. | Grad Daruvar | Dom zdravlja | podizna platforma | 205.481,59 kn |
| 14. | Grad Metković | zgrada Policijske postaje Metković | postavljanje ulazne rampe u zgradi MUP-a | 26.214,60 kn |
| 15. | Grad Labin | OŠ "Matija Vlačić" | rekonstrukcija sanitarnog čvora, prilagodba osobama s invaliditetom | 58.773,07 kn |
| | UKUPNO ODOBRENO: | | | 1.500.000,00 kn |

U 2010. godini izvršena je kontrolu ispunjenja ugovornih obveza za 26 korisnika sredstava za sufinanciranje Projekta rješavanja pristupačnosti objektima osoba s invaliditetom u Republici Hrvatskoj.

IV. PRAVA IZ MIROVINSKOG OSIGURANJA

Hrvatski branitelji iz Domovinskog rata i članovi njihovih obitelji ostvaruju pravo na invalidsku, obiteljsku i najnižu mirovinu, te prava na naknadu plaće u vezi s pravima stečenim na temelju preostale radne sposobnosti.

U 2010. godini rashodi za mirovine i mirovinska primanja hrvatskih branitelja iznosili su **5.005.331.180,00 kuna**.

U 2010. godini mirovinu je koristilo prosječno **68.883** korisnika, privremenu naknadu za vrijeme nezaposlenosti koristilo je prosječno **devet** korisnika, a naknadu plaće u vezi s korištenjem prava na profesionalnu rehabilitaciju koristilo je prosječno **šest** korisnika.

Prosječna mjesečna mirovina za 2010. godinu (umanjena za porez i prirez) iznosila je **5.447,87 kuna**.

Invalidska mirovina

Pravo na invalidsku mirovinu uređeno je odredbama članka 15. do 22. Zakona o pravima hrvatskih branitelja iz Domovinskog rata i članova njihovih obitelji (nastavno: Zakon). Od ukupnog broja korisnika mirovine u 2010. godini invalidsku mirovinu primilo je prosječno **56.367** korisnika, što je za 8,92% više nego u 2009. godini (u kojoj su bila 51.752 korisnika), a rashodi su iznosili **3.642.691.235,00 kuna**.

Prosječna mjesečna invalidska mirovina za 2010. godinu iznosila je 5.057,53 kuna (bez poreza i prireza).

Obiteljska mirovina

Pravo na obiteljsku mirovinu uređeno je odredbama članka 24. do 30. Zakona. Od ukupnog broja korisnika u 2010. godini obiteljsku mirovinu primalo je prosječno **12.216** korisnika, dakle isti broj kao u 2009. godini, a rashodi za te mirovine iznosili su ukupno **1.119.263.867,00 kuna**.

Prosječna, mjesečna, obiteljska mirovina za 2010. godinu iznosila je 7.326,40 kuna (bez poreza i prireza).

Dodatak uz mirovinu

Dodatak je određen na osnovi odredbe članka 77. Zakona o pravima hrvatskih branitelja iz Domovinskog rata i članova njihovih obitelji iz 2001. godine, a radi se o korisnicima mirovine za koje u 2007. godini nije obavljeno prevođenje mirovine prema odredbi članka 152. Zakona iz 2005. godine jer se čeka završetak postupka na Upravnom sudu Republike Hrvatske.

Rashodi za dodatak uz invalidsku i obiteljsku mirovinu iznosili su **680.053,00 kuna** za prosječno **16** korisnika.

Najniža mirovina

Najniža mirovina uređena je odredbom članka 31. Zakona. Pravo na najnižu mirovinu prema članku 31. stavku 3. Zakona (branitelji bez mirovinskog staža ili nedovoljnog za ostvarivanje prava na mirovinu s navršениh 60 godina života (žena), odnosno s navršениh 65 godina života (muškarac) koristilo je prosječno mjesečno **300** korisnika, a rashodi su iznosili **9.025.836,00 kuna**.

Prosječna mjesečna najniža mirovina za 2010. godinu iznosila je 2.308,31 kuna (bez poreza i prireza).

Osim ovih korisnika, pravo na najnižu mirovinu prema odredbi članka 31. stavka 1. Zakona koristilo je i prosječno mjesečno **2.604** hrvatskih branitelja iz Domovinskog rata kojima je mirovina priznata prema Zakonu manja od najniže mirovine. Ovi korisnici nalaze se u ukupnom broju korisnika invalidskih mirovina hrvatskih branitelja.

Također, pravo na najnižu mirovinu u 2010. godini prosječno je mjesečno koristilo **15.402** hrvatskih branitelja iz Domovinskog rata, prema odredbi članka 31. stavka 2. Zakona, kojima je mirovina priznata na osnovi Zakona o mirovinskom osiguranju ili Zakona o mirovinskom i invalidskom osiguranju manja od najniže mirovine hrvatskih branitelja. Ovi korisnici najniže mirovine ostvaruju samo dio mirovine prema Zakonu, a koji se isplaćuje iz sredstava Državnog proračuna.

Naknada plaće u vezi s ostvarivanjem prava na profesionalnu rehabilitaciju i pravo na naknadu plaće za vrijeme nezaposlenosti na temelju preostale radne sposobnosti

Pravo na profesionalnu rehabilitaciju uređeno je odredbom članka 23. Zakona, a prava na naknadu na temelju preostale radne sposobnosti stečena su na temelju propisa kojima su prava hrvatskih branitelja bila uređena prema prijašnjim propisima.

Privremenu naknadu koristilo je prosječno **devet** korisnika, a naknadu i troškove u vezi s korištenjem prava na profesionalnu rehabilitaciju koristilo je prosječno **šest** korisnika. Za ove namjene, zajedno s ostalim naknadama i troškovima, isplaćeno je **2.522.766,00 kuna**.

Mirovine pripadnika HVO i članova njihovih obitelji

U 2010. godini mirovinu je prosječno koristilo **6.678** korisnika kojima je mirovina priznata na osnovi Ugovora između Republike Hrvatske i Bosne i Hercegovine o suradnji na području prava stradalnika rata u Bosni i Hercegovini koji su bili pripadnici Hrvatskog vijeća obrane i članova njihovih obitelji. Navedena mirovina određena je prema Zakonu, i to 6.240 invalidskih mirovina, koje su prosječno mjesečno iznosile 2.740,35 kuna i 438 obiteljskih mirovina, koje su prosječno, mjesečno iznosile 3.525,27 kuna.

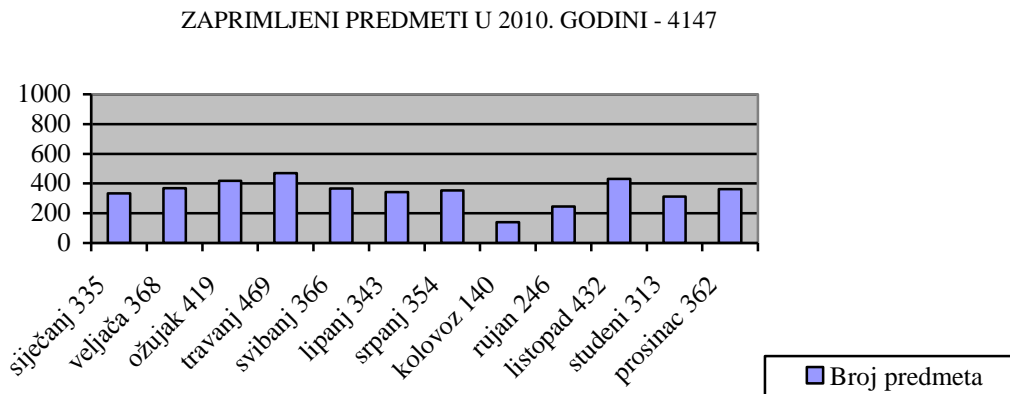
U 2010. godini za ove korisnike isplaćeno je **231.147.423 kuna**.

REVIZIJA OCJENE INVALIDNOSTI

Zaprimljeni predmeti

U Povjerenstvu za reviziju ocjena invalidnosti 1. siječnja 2010. godine zatečena su 343 predmeta. U razdoblju od 1. siječnja do 31. prosinca 2010. godine iz Hrvatskog zavoda za mirovinsko osiguranje zaprimljeno je **4.147** predmeta. Prema tome, na reviziji se u izvještajnom razdoblju nalazilo ukupno **4.490** predmeta. Pregled zaprimljenih predmeta po mjesecima prikazan je u grafikonu 1.

grafikon 1



Rezultati revizije

U izvještajnom razdoblju Povjerenstvo je obavilo reviziju u **4.145** predmeta. Od ukupnog broja donesenih ocjena invalidnosti Povjerenstvo se nije suglasilo s ocjenama ovlaštenih vještaka Hrvatskog zavoda za mirovinsko osiguranje (da li postoji opća ili profesionalna nesposobnost za rad) kod **16** predmeta. U **1.512** predmeta Povjerenstvo se nije suglasilo s uzrokom invalidnosti (precizno je utvrđeno u kojem su omjeru bolest, ranjavanje ili ozljeda posljedica sudioništva u obrani suvereniteta RH), a u **2.617** predmeta u potpunosti je suglasno s ocjenama ovlaštenih vještaka Hrvatskog zavoda za mirovinsko osiguranje (tablica 33. i grafikon 2.).

Povjerenstvo je obavilo reviziju ukupno **181** obiteljske mirovine. U **176** predmeta Povjerenstvo se suglasilo s rješenjem Hrvatskog zavoda za mirovinsko osiguranje, a u **5** predmeta se nije suglasilo.

Od **176** pozitivno riješenih obiteljskih mirovina, **92** predmeta su novi korisnici, a u **84** predmeta radi se o promjeni korisnika.

Od 92 predmeta obiteljskih mirovina novih korisnika, u 35 slučajeva uzrok smrti bila je bolest koja je vještačena u civilnim ustanovama i potvrđena od Drugostupanjskog liječničkog povjerenstva, a ostalih 57 su suicidi koji su prošli isti proces vještačenja.

Obiteljske mirovine ubrojene su u pripadajuću kategoriju prikazanu u tablici 33.

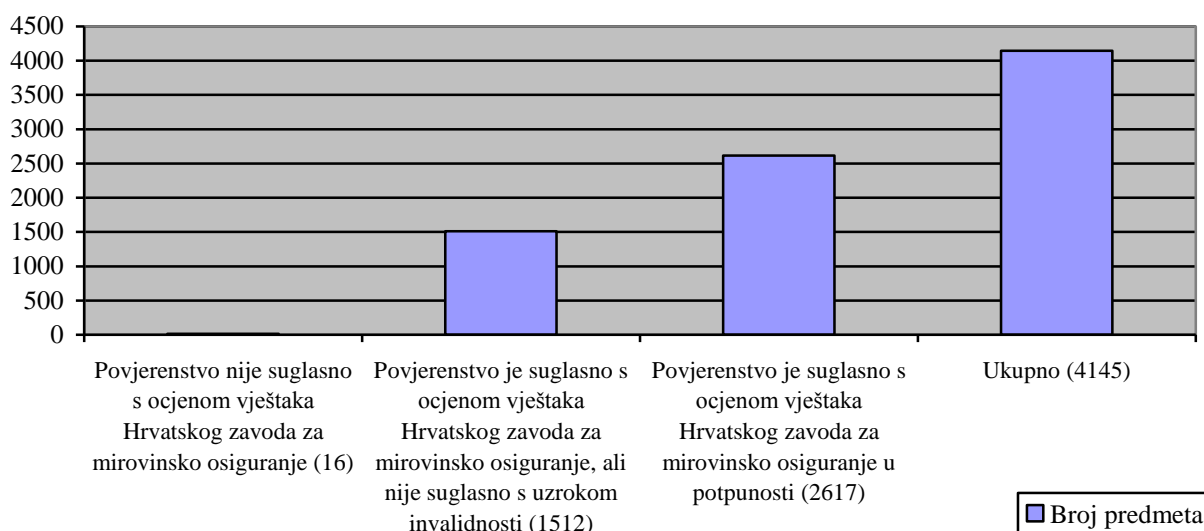
REZULTATI REVIZIJE

Tablica 33.

| | | |
|---|-------------|-------------|
| Povjerenstvo nije suglasno s ocjenom vještaka Hrvatskog zavoda za mirovinsko osiguranje | 16 | 0,39% |
| Povjerenstvo je suglasno s ocjenom vještaka Hrvatskog zavoda za mirovinsko osiguranje, ali nije suglasno s uzrokom invalidnosti | 1512 | 36,48% |
| Povjerenstvo je suglasno s ocjenom vještaka Hrvatskog zavoda za mirovinsko osiguranje u potpunosti | 2617 | 63,13% |
| Ukupno | 4145 | 100% |

grafikon 2

REZULTATI REVIZIJE



Tijekom izvještajnog razdoblja uočeno je da postoji pad broja predmeta koji su dostavljeni na reviziju. Iz Hrvatskog zavoda za mirovinsko osiguranje u 2010. godini Povjerenstvo je zaprimilo 3.928 predmeta manje. Pad je značajnih razmjera i iznosi 51,36% .

Povjerenstvo je u postupku revizije najčešće mijenjalo uzroke nastanka invalidnosti, odnosno precizno je navelo koliko na alteraciju radne sposobnosti utječe sudjelovanje u Domovinskom ratu, odnosno koliko je ono pridonijelo pojavnosti ili pogoršanju pojedinih patoloških stanja.

U postotku promijenjenih ocjena nema bitnih promjena u odnosu na prethodno izvještajno razdoblje. Uzrok invalidnosti promijenjen je u 38,73% (3.939 predmeta) u 2009. godini, a u 2010. godini uzrok invalidnosti promijenjen je u 36,48% (1.512 predmeta). Od toga je u 67 predmeta ustanovljeno da uzrok invalidnosti nije posljedica sudjelovanja u obrani suvereniteta Republike Hrvatske. Navedeni postoci su u 2010. godini manji nego prethodne godine. Uzrok tome je promjena u Zakonu o pravima hrvatskih branitelja iz Domovinskog rata i članova njihovih obitelji koja je stupila na snagu 21. studenoga 2009. godine (NN 137/09). To se odnosi i na nove obiteljske mirovine (u 2009. godini revidirano je ukupno 280, a 2010. godine 181 obiteljska mirovina).

U odnosu na ranija izvještajna razdoblja nema značajnijih odstupanja u pojavnosti dijagnoza po MKB klasifikaciji.

REVIZIJA OCJENE INVALIDNOSTI

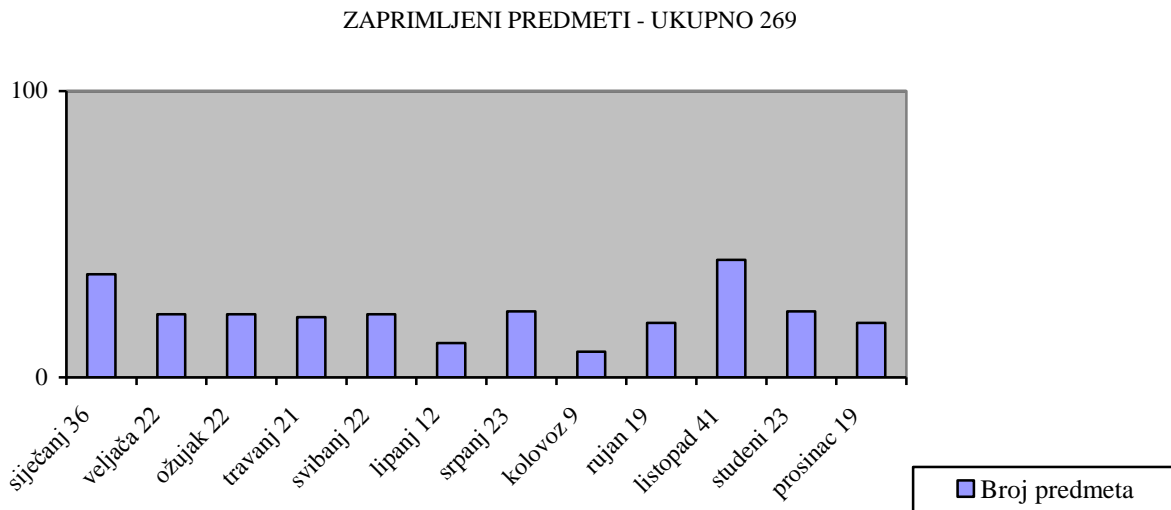
UGOVOR IZMEĐU REPUBLIKE HRVATSKE I BOSNE I HERCEGOVINE O SURADNJI NA PODRUČJU PRAVA STRADALNIKA RATA U BOSNI I HERCEGOVINI KOJI SU BILI PRIPADNICI HRVATSKOG VIJEĆA OBRANE I ČLANOVA NJIHOVIH OBITELJI (NN 99/06)

Zaprimljeni predmeti

U Povjerenstvu za reviziju ocjena invalidnosti 1. siječnja 2010. godine zatečena su **63** predmeta. U razdoblju od 1. siječnja do 31. prosinca 2010. godine iz Hrvatskog zavoda za mirovinsko osiguranje zaprimljeno je **269** predmeta. Prema tome na reviziji su se u izvještajnom razdoblju nalazila ukupno **332** predmeta.

Pregled zaprimljenih predmeta po mjesecima prikazan je u grafikonu 3.

grafikon 3.



Rezultati revizije

U izvještajnom razdoblju Povjerenstvo je obavilo reviziju **279** predmeta. Od ukupnog broja donesenih ocjena invalidnosti Povjerenstvo se nije suglasilo s ocjenama ovlaštenih vještaka Hrvatskog zavoda za mirovinsko osiguranje (postoji li opća ili profesionalna radna nesposobnost) kod **pet** predmeta. Kod **43** predmeta Povjerenstvo se nije suglasilo s uzrokom invalidnosti (precizno je utvrđeno u kojem su omjeru ranjavanje i zatočeništvo u svezi sa odredbom članka 1. stavka 1. točke 7. Ugovora, odnosno koji uzroci nisu predmet ocjene sukladno članku 1. stavku 1. točke 7. Ugovora), a u **231** predmetu je u potpunosti suglasno s ocjenama ovlaštenih vještaka Hrvatskog zavoda za mirovinsko osiguranje (tablica 34. i grafikon 4.).

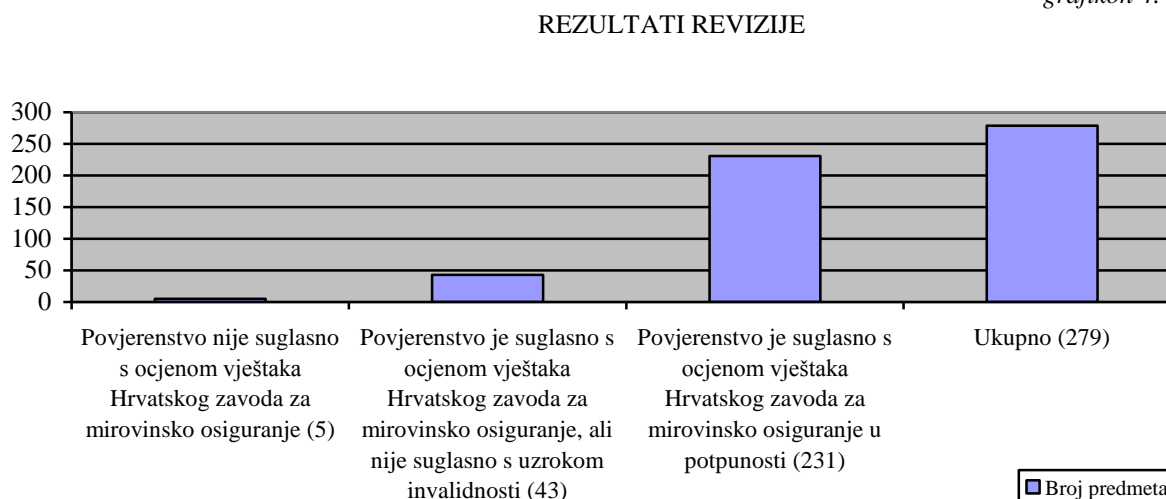
Povjerenstvo je obavilo reviziju ukupno **16** predmeta obiteljske mirovine. Kod **15** predmeta Povjerenstvo se suglasilo s rješenjem Hrvatskog zavoda za mirovinsko osiguranje, a kod **jednog** predmeta se nije suglasilo. Obiteljske mirovine ubrojene su u pripadajuću kategoriju prikazanu u tablici 34.

REZULTATI REVIZIJE

Tablica 34.

| | | |
|---|------------|-------------|
| Povjerenstvo nije suglasno s ocjenom vještaka Hrvatskog zavoda za mirovinsko osiguranje | 5 | 1,79% |
| Povjerenstvo je suglasno s ocjenom vještaka Hrvatskog zavoda za mirovinsko osiguranje, ali nije suglasno s uzrokom invalidnosti | 43 | 15,41% |
| Povjerenstvo je suglasno s ocjenom vještaka Hrvatskog zavoda za mirovinsko osiguranje u potpunosti | 231 | 82,80% |
| Ukupno | 279 | 100% |

grafikon 4.



Povjerenstvo je obavilo reviziju ukupno 279 predmeta (uključujući i obiteljske mirovine). Ocjena radne sposobnosti promijenjena je u svega pet slučajeva i to temeljem pregleda u Povjerenstvu. Mnogo češće mijenjan je uzrok invalidnosti (43 predmeta), od toga je u pet slučajeva utvrđeno da uzrok invalidnosti nije predmet ocjene Ugovora. Razlog smanjenog broja zaprimljenih predmeta leži u tome da se postupak primjene Ugovora postupno privodi kraju. Broj novih predmeta je znatno smanjen, ali je kontinuirano prisutan.

V. PRAVA IZ ZDRAVSTVENOG OSIGURANJA

Prema odredbi članka 11., a u vezi s člankom 9. Zakona o pravima hrvatskih branitelja iz Domovinskog rata i članova njihovih obitelji (nastavno: Zakon o braniteljima), hrvatski branitelji iz Domovinskog rata pravo na zdravstvenu zaštitu i druga prava iz obveznog zdravstvenog osiguranja tijekom 2010. godine ostvarivali su u skladu sa Zakonom o obveznom zdravstvenom osiguranju (NN 150/08, 94/09, 153/09, 71/10 i 139/10, nastavno: Zakon) i propisima donesenim na temelju toga Zakona. Dakle, hrvatski branitelji iz Domovinskog rata prava iz sustava obveznog zdravstvenog osiguranja ostvaruju na način, pod uvjetima i u opsegu koji je propisan Zakonom i općim aktima Hrvatskog zavoda za zdravstveno osiguranje (nastavno: Zavod). Stoga će prikaz ostvarivanja tih prava biti dan pozivom na odredbe Zakona.

Priznavanje statusa osiguranika iz obveznog zdravstvenog osiguranja po osnovi statusa hrvatskog branitelja iz Domovinskog rata

Hrvatskim braniteljima koji status osiguranika Zavoda nisu stekli prema drugoj osnovi osiguranja (primjerice: radni odnos, samostalna djelatnost), status u obveznom zdravstvenom osiguranju

priznat je na temelju njihovog statusa hrvatskog branitelja iz Domovinskog rata (članak 6. stavak 1. točka 17. Zakona). U razdoblju od 1. siječnja do 31. prosinca 2010. godine status osiguranika Zavoda po osnovi statusa hrvatskog branitelja ostvarilo je, prema stanju na dan 31. prosinca 2010. godine, ukupno **16.084** osobe. Od navedenog ukupnog broja, status osiguranika ostvarilo je 15.820 muškaraca te 264 žene.

Prema kretanju ovih podataka tijekom 2010. godine vidljivo je da se broj osiguranika hrvatskih branitelja tijekom 2010. godine smanjivao. Ovakvo kretanje može biti iz više razloga, među kojima su primarno promjena njihove osnove osiguranja (npr. radni odnos ili obavljanje samostalne djelatnosti, odnosno umirovljenje).

Za navedenu skupinu osiguranika prema odredbi članka 63. Zakona, Republika Hrvatska osigurava sredstva u Državnom proračunu za pokrivanje troškova njihove zdravstvene zaštite u okviru prava obveznog zdravstvenog osiguranja.

Ostvarivanje zdravstvene zaštite

Kao što je uvodno rečeno, hrvatski branitelji pravo na zdravstvenu zaštitu iz obveznog zdravstvenog osiguranja ostvaruju sukladno odredbama Zakona i provedbenih propisa Zavoda donesenih na temelju toga Zakona. Dakle, oni tu zdravstvenu zaštitu i druga prava iz obveznoga zdravstvenog osiguranja, ovisno o svom statusu osigurane osobe Zavoda, ostvaruju kao i sve druge osigurane osobe Zavoda. Drugim riječima, kad je riječ o zdravstvenoj zaštiti iz članka 15. Zakona (primarna, specijalističko-konzilijarna, bolnička, lijekovi s Osnovne i Dopunske liste lijekova Zavoda, dentalno-protetski nadomjesci, ortopedska i druga pomagala, korištenje zdravstvene zaštite u inozemstvu), oni tu zaštitu ostvaruju, što se tiče oblika, vrste i standarda te zdravstvene zaštite, pod jednakim uvjetima i u istom opsegu kao i druge osigurane osobe Zavoda.

Pravo na bolničko liječenje medicinskom rehabilitacijom

Pravo na bolničko liječenje medicinskom rehabilitacijom HRVI i hrvatski branitelji ostvaruju, zajedno s ostalim osiguranim osobama Zavoda, prema odredbama Pravilnika o uvjetima i načinu ostvarivanja prava iz obveznog zdravstvenog osiguranja za bolničko liječenje medicinskom rehabilitacijom i fizikalnom terapijom u kući (NN 26/9, 46/07 – pročišćeni tekst, 64/08, 91/09 i 118/09, nastavno: Pravilnik). Tim se Pravilnikom utvrđuju bolesti, bolesna stanja i posljedice ozljeda na osnovi kojih osigurana osoba Zavoda ostvaruje pravo na bolničko liječenje medicinskom rehabilitacijom, te uvjeti i način ostvarivanja tog liječenja. Riječ je o bolničkoj medicinskoj rehabilitaciji koja se provodi u izričito pobrojanim slučajevima i koja je vremenski ograničenog trajanja.

Radi provođenja početne bolničke medicinske rehabilitacije osiguranoj osobi odobrava se boravak u ugovornoj specijalnoj bolnici za medicinsku rehabilitaciju, u pravilu u trajanju od 21 dan. Iznimno, na prijedlog odjelnog liječnika ugovorne specijalne bolnice za medicinsku rehabilitaciju ovlaštenu liječnik Zavoda može osiguranoj osobi odobriti produljenje boravka u specijalnoj bolnici za medicinsku rehabilitaciju radi provođenja početne bolničke medicinske rehabilitacije.

Radi provođenja održavajuće bolničke medicinske rehabilitacije kod kroničnih bolesti i stanja osiguranoj osobi odobrava se boravak u ugovornoj specijalnoj bolnici za medicinsku rehabilitaciju u trajanju do najduže 21 dan.

Osigurana osoba može samo jedanput u istoj kalendarskoj godini ostvariti pravo na održavajuću bolničku medicinsku rehabilitaciju zbog iste bolesti.

Pravo na bolničko liječenje medicinskom rehabilitacijom HRVI i hrvatski branitelji u izvještajnoj 2010. godini, sukladno navedenom Pravilniku, ostvarili su u 3.308 slučajeva. Ukupni iznos troškova za navedeno liječenje iznosi 1.021.746,36 kuna. Od toga je 707.980,67 kuna podmireno na teret obveznog zdravstvenog osiguranja, 308.917,04 kuna na teret dopunskog zdravstvenog osiguranja, a sudjelovanje osiguranih osoba u troškovima navedenog liječenja iznosi 4.848,65 kuna.

Pravo na ortopedska i druga pomagala

Pravo na ortopedska i druga pomagala hrvatski branitelji iz Domovinskog rata ostvarili su u 2010. godini prema odredbama Pravilnika o uvjetima i načinu ostvarivanja prava na ortopedska i druga pomagala (NN 17/09, 23/09, 53/09, 116/09, 4/10, 88/10, 110/10 i 113/10).

U stomatološko-protetskoj zaštiti (specijalistika) realizirano je 277 zahtjeva, za što je isplaćeno 290.182,56 kuna, a u primarnoj zdravstvenoj zaštiti realizirana su 102 zahtjeva.

Realizacija prava na ortopedska i druga pomagala obuhvatila je ukupno 2.151 zahtjev, za što je isplaćeno ukupno 1.789.146,07 kuna.

Pravo na plaćanje premije dopunskog zdravstvenog osiguranja iz državnog proračuna

Prema odredbi članka 23. stavku 3. Zakona, osigurane osobe obvezne su sudjelovati u troškovima zdravstvene zaštite iz članka 16. stavka 3. i 4. Zakona. Osigurana osoba troškove zdravstvene zaštite plaća osobno prilikom korištenja zdravstvene zaštite ili putem dopunskoga zdravstvenog osiguranja sukladno Zakonu o dobrovoljnom zdravstvenom osiguranju (NN 85/06, 150/08 i 71/10).

Stupanjem na snagu Zakona o izmjenama i dopunama Zakona o dobrovoljnom zdravstvenom osiguranju (NN 71/10) s 18. lipnja 2010. godine izmijenjen je članak 14. a) Zakona o dobrovoljnom osiguranju, kojim je, između ostalog, bilo regulirano i pravo na plaćanje premije dopunskog zdravstvenog osiguranja iz sredstava državnog proračuna za osigurane osobe kojima je priznat status hrvatskog ratnog vojnog invalida prema Zakonu o pravima hrvatskih branitelja iz Domovinskog rata i članova njihovih obitelji.

Isto tako pravo na plaćanje premije dopunskog zdravstvenog osiguranja iz sredstava državnog proračuna mogle su do tada ostvariti i osigurane osobe s invaliditetom koje imaju najmanje 80% tjelesnog oštećenja prema propisima o mirovinskom osiguranju, te osigurane osobe hrvatski branitelji iz Domovinskog rata s utvrđenim oštećenjem organizma od najmanje 30% i osigurane osobe – članovi obitelji smrtno stradalog ili nestalog branitelja iz Domovinskog rata.

Sve navedene osigurane osobe, koje su pravo na dopunsko zdravstveno osiguranje ostvarile temeljem Zakona o dobrovoljnom zdravstvenom osiguranju do 18. lipnja 2010. godine zadržale su isto pravo do isteka važenja police dopunskog zdravstvenog osiguranja.

Prema podacima Zavoda, pravo na plaćanje premije dopunskog zdravstvenog osiguranja iz sredstava državnog proračuna ostvarila su:

- 762 HRVI-a,
- 6.303 hrvatska branitelja iz Domovinskog rata,
- 196 hrvatskih branitelja iz Domovinskog rata po osnovi oštećenja organizma od najmanje 30% do manje od 80%
- 4 člana obitelji smrtno stradalog, zatočenog ili nestalog hrvatskog branitelja iz Domovinskog rata.

Pravo na novčanu naknadu zbog bolovanja

Prema odredbi članka 28. stavka 2., a u vezi s člankom 26. točkom 9. Zakona, hrvatski branitelji naknadu plaće zbog bolovanja, koje je prema ocijeni ovlaštenog liječnika Zavoda posljedica sudjelovanja u Domovinskom ratu, ostvaruju od prvog dana na teret sredstava Državnog proračuna, tj. za sve vrijeme trajanja toga bolovanja. Naknadu plaće prema članku 42. stavku 2. točki 1. Zakona ostvaruju u visini 100% od osnovice za naknadu. Pravo na tu naknadu ostvarilo je u 2010. godini ukupno **1.938** hrvatskih branitelja iz Domovinskog rata, a u ukupnom iznosu od **60.352.723,12 kuna**.

U odnosu na ove hrvatske branitelje iz Domovinskog rata, koji naknadu plaće zbog bolovanja ostvaruju prema navedenim odredbama Zakona, treba razlikovati one hrvatske branitelje iz Domovinskog rata koji su tu naknadu ostvarili, i još uvijek ostvaruju, prema ranije važećem članku 9. stavku 2. Zakona o pravima hrvatskih branitelja iz Domovinskog rata i članova njihovih obitelji (NN 108/96 i 23/01) u visini plaće koju bi primali da su u postrojbi Hrvatske vojske. Riječ je o hrvatskim braniteljima koje je Zavod 1. veljače 2000. godine preuzeo sa skrbi Hrvatske vojske. Njima je u 2010. godini isplaćeno na ime naknade plaće ukupno 139.574,06 kuna. Riječ je o ukupno šest hrvatskih branitelja, koji od 1. veljače 2000. godine u kontinuitetu koriste naknadu plaće zbog bolovanja, koju za sve to vrijeme ostvaruju u neizmijenjenom mjesečnom iznosu utvrđenom prema njihovoj pripadajućoj plaći u vrijeme razvojačenja. Broj ovih korisnika naknade plaće zbog bolovanja je u opadanju u odnosu na 2009. godinu, kada ih je bilo 15.

PREDNOST PRI SMJEŠTAJU U UMIROVLJENIČKE DOMOVE

Roditelji, udovica ili udovac smrtno stradalog hrvatskog branitelja iz Domovinskog rata i HRVI iz Domovinskog rata ovisno o stupnju tjelesnog oštećenja, imaju prednost pri smještaju u umirovljeničke domove, sukladno članku 102. Zakona.

U nastavku je pregled s brojem korisnika koji su temeljem Zakona ostvarili prednost pri smještaju u nedržavne županijske domove socijalne skrbi za starije i nemoćne osobe, kojih je osnivač jedinica područne (regionalne) samouprave uključujući Grad Zagreb, te domova socijalne skrbi za psihički bolesne odrasle osobe kojih je osnivač Republika Hrvatska.

**BROJ KORISNIKA KOJI SU TEMELJEM ZAKONA OSTVARILI PREDNOST PRI SMJEŠTAJU U
NEDRŽAVNE - ŽUPANIJSKE DOMOVE SOCIJALNE SKRBI ZA STARIJE I NEMOĆNE OSOBE I
DRŽAVNE DOMOVE SOCIJALNE SKRBI ZA PSIHIČKI BOLESNE ODRASLE OSOBE
(UKUPNO)
stanje 31. 12.2010.**

Tablica 35.

Broj korisnika - roditelja, udovica i udovaca hrvatskog branitelja iz Domovinskog rata (HBDR) i hrvatskih ratnih vojnih invalida iz Domovinskog rata od I. do IV. skupine (HRVI)

| OPIS | Broj korisnika 31.12.2010. | Od toga smještenih | |
|---|-------------------------------|---------------------------|---------------------------|
| | | od 1.1. do 31.12.2010. | od 1.7. do 31.12.2010. |
| 1. Roditelj, udovica, udovac HBDR (1.1. do 1.4.) | 130 | 28 | 11 |
| 1.1. poginulog branitelja | 101 | 21 | 9 |
| 1.2. umrlog branitelja | 21 | 6 | 2 |
| 1.3. zatočenog branitelja | 1 | 1 | - |
| 1.4. nestalog branitelja | 7 | - | - |
| 2. HRVI | 25 | 5 | 3 |
| Ukupno (1. + 2.) | 155 | 33 | 14 |

**BROJ KORISNIKA KOJI SU TEMELJEM ZAKONA OSTVARILI PREDNOST
PRI SMJEŠTAJU U NEDRŽAVNE - ŽUPANIJSKE DOMOVE SOCIJALNE SKRBI
ZA STARIJE I NEMOĆNE OSOBE
stanje 31.12.2010.**

Tablica 36.

Broj korisnika - roditelja, udovica i udovaca hrvatskog branitelja iz Domovinskog rata (HBDR) i hrvatskih ratnih vojnih invalida iz Domovinskog rata od I. do IV. skupine (HRVI)

| OPIS | Broj korisnika 31.12.2010. | Od toga smještenih | |
|---|-------------------------------|---------------------------|---------------------------|
| | | od 1.1. do 31.12.2010. | od 1.7. do 31.12.2010. |
| 1. Roditelj, udovica, udovac HBDR (1.1. do 1.4.) | 126 | 27 | 10 |
| 1.1. poginulog branitelja | 98 | 21 | 8 |
| 1.2. umrlog branitelja | 20 | 5 | 2 |
| 1.3. zatočenog branitelja | 1 | 1 | - |
| 1.4. nestalog branitelja | 7 | - | - |
| 2. HRVI | 8 | 2 | 3 |
| Ukupno (1. + 2.) | 134 | 29 | 13 |

**BROJ KORISNIKA KOJI SU TEMELJEM ZAKONA OSTVARILI PREDNOST PRI SMJEŠTAJU U DRŽAVNE
DOMOVE SOCIJALNE SKRBI ZA PSIHIČKI BOLESNE ODRASLE OSOBE
stanje 31.12.2010.**

Tablica 37.

Broj korisnika - roditelja, udovica i udovaca hrvatskog branitelja iz Domovinskog rata (HBDR) i hrvatskih ratnih vojnih invalida iz Domovinskog rata od I. do IV. skupine (HRVI)

| OPIS | Broj korisnika 31.12.2010. | Od toga smještenih | |
|---|-------------------------------|---------------------------|---------------------------|
| | | od 1.1. do 31.12.2010. | od 1.7. do 31.12.2010. |
| 1. Roditelj, udovica, udovac HBDR (1.1. do 1.4.) | 4 | 1 | 1 |
| 1.1. poginulog branitelja | 3 | - | 1 |
| 1.2. umrlog branitelja | 1 | 1 | - |
| 1.3. zatočenog branitelja | - | - | - |
| 1.4. nestalog branitelja | - | - | - |
| 2. HRVI | 17 | 3 | - |
| Ukupno (1. + 2.) | 21 | 4 | 1 |

IZVOR: Podaci domova socijalne skrbi za starije i nemoćne osobe kojih je osnivač jedinica područne (regionalne) samouprave odnosno županija uključujući Grad Zagreb i domova socijalne skrbi za psihički bolesne odrasle osobe kojih je osnivač Republika Hrvatska.

ZNAK : - nema pojave

VI. UPISI U OBRAZOVNE USTANOVE, FINANCIRANJE TROŠKOVA PRIPREMNIH TEČAJEVA ZA UPIS NA VISOKA UČILIŠTA

Odlukom Ustavnog suda od 20. prosinca 2006. godine (NN 2/07) ukinut je članak 53. Zakona o pravima hrvatskih branitelja iz Domovinskog rata i članova njihovih obitelji, na temelju kojeg su kandidati - djeca smrtno stradalog hrvatskog branitelja, djeca zatočenog ili nestalog hrvatskog branitelja iz Domovinskog rata, HRVI iz Domovinskog rata i djeca HRVI iz Domovinskog rata, hrvatski branitelji, dragovoljci i djeca dragovoljaca iz Domovinskog rata ostvarivali prednost pri upisu u srednje škole te visoka učilišta.

Ministarstvo znanosti, obrazovanja i športa je donijelo *Odluku o elementima i kriterijima za izbor kandidata za upis u srednje škole u školskoj godini 2010./2011.* (Klasa: 602-03/10-06/00004, Urbroj: 533-09-09-0006 od 22. ožujka 2010. godine), a u kojoj su bile propisane posebnosti za upis djece hrvatskih branitelja iz Domovinskog rata. Sukladno navedenoj Odluci, pravo izravnog upisa u srednje škole, pod uvjetom da prijeđu bodovni prag koji je škola objavila u natječaju za upis, te zadovolje na ispitu sposobnosti i darovitosti u školama u kojima je to uvjet za upis, imala su djeca smrtno stradalih, zatočenih ili nestalih hrvatskih branitelja iz Domovinskog rata i djeca 100%-tnih

hrvatskih ratnih vojnih invalida iz Domovinskog rata prve skupine. Odlukom je bilo propisano i da se kandidati koji žive u uvjetima koji su mogli utjecati na uspjeh u osnovnoj školi mogu upisati, ukoliko ostvare do 10 % manje bodova od broja bodova najniže rangiranog kandidata na ljestvici poretka kandidata koji su ostvarili pravo upisa u određeni program obrazovanja. Ista prava upisa imaju i djeca hrvatskih branitelja koja žive u posebnim uvjetima (uz roditelja s posttraumatskim stresom ili drugom teškom bolešću, uz nezaposlena oba roditelja, samohranog roditelja, odnosno obitelj u stanju socijalno zaštitne potrebe i slično).

Sukladno *Sporazumu o poticajnim mjerama za upis u ustanove visokog obrazovanja* koji su 27. ožujka 2007. godine potpisali Ministarstvo znanosti, obrazovanja i športa, Ministarstvo obitelji, branitelja i međugeneracijske solidarnosti i Rektorski zbor, sveučilišta u okviru akademske samouprave sama su mogla donijeti poticajne mjere za upis kandidata iz predmetne kategorije, koji su zbog težine posljedica rata dovedeni u neravnopravni položaj s ostalim kandidatima u pogledu pristupa visokom obrazovanju.

U akademskoj godini 2010./2011., u skladu sa Sporazumom, prednost pri upisu u ustanove visokog obrazovanja mogli su ostvariti hrvatski branitelji iz Domovinskoga rata, hrvatski ratni vojni invalidi iz Domovinskoga rata, djeca smrtno stradalih, zatočenih ili nestalih branitelja i stopostotnih hrvatskih ratnih vojnih invalida iz Domovinskoga rata prve skupine i kandidati sa šezdesetpostotnim i većim tjelesnim oštećenjem (invaliditetom). Navedenim kategorijama kandidata bio je omogućen izravan upis na studijske programe na visokim učilištima izvan redovne kvote, pod uvjetom da prijeđu razredbeni (bodovni) prag. Prijedanim pragom smatraju se položeni ispiti državne mature koji su uvjet za upis na pojedine studijske programe.

Koristeći propisanu prednost pri upisu, na visoka učilišta u Republici Hrvatskoj upisalo se **2.273** studenata iz navedenih kategorija.

PREGLED BROJA KORISNIKA PREDNOSTI PRI UPISU NA VISOKA UČILIŠTA

Tablica 38.

| NADREĐENA USTANOVA | HRVATSKI BRANITELJI, DJECA POGINULIH BRANITELJA |
|---|--|
| veleučilišta i visoke škole | 487 |
| Sveučilište u Splitu | 272 |
| Sveučilište u Zadru | 12 |
| Sveučilište u Dubrovniku | 14 |
| Sveučilište Jurja Dobrile u Puli | 0 |
| Sveučilište u Zagrebu | 806 |
| Sveučilište u Rijeci | 340 |
| Sveučilište Josipa Jurja Strossmayera u Osijeku | 342 |
| Međunarodno sveučilište u Dubrovniku | 0 |
| Hrvatsko katoličko sveučilište | 0 |
| UKUPNO: | 2273 |

FINANCIRANJE TROŠKOVA PRIPREMNIH TEČAJEVA ZA UPIS NA VISOKA UČILIŠTA

Sukladno *Sporazumu o poticajnim mjerama za upis u ustanove visokog obrazovanja*, Ministarstvo obitelji, branitelja i međugeneracijske solidarnosti obvezalo se osigurati sredstva i snositi troškove u visini do 2.000,00 kuna, za pripreme za polaganje razredbenog ispita za svakog zainteresiranog

kandidata iz kategorije osoba navedenih u ukinutom članku 53. Zakona, u ustanovi po njihovom izboru, i to za djecu poginulih, zatočenih ili nestalih hrvatskih branitelja bez obzira na prihode obitelji, a za sve ostale uz primjenu imovinskog cenzusa.

Kako je od školske godine 2009./2010. obvezno polaganje državne mature za učenike gimnazije i one učenike strukovnih škola koji žele nastaviti školovanje, a državna matura je prihvaćena kao zamjena za razredbeni ispit kod upisa na svim visokim učilištima u akademskoj godini 2010./2011., na temelju Odluke ministra obitelji, branitelja i međugeneracijske solidarnosti o financiranju troškova pripremnih tečajeva (Klasa: 602-01/10-0001/11, Urbroj: 519-03/1-4-10-2 od 21. travnja 2010.), 03. svibnja 2010. godine objavljen je *Javni poziv za financiranje troškova pripremnih tečajeva za polaganje ispita državne mature i upis na studijske programe u akademskoj godini 2010./2011.*

Pravo na povrat troškova jednog pripremnog tečaja mogla su ostvariti: djeca smrtno stradalog hrvatskog branitelja iz Domovinskog rata i djeca zatočenog ili nestaloga hrvatskog branitelja iz Domovinskog rata (bez obzira na ostvarene redovne mjesečne prihode po članu kućanstva u prethodnoj kalendarskoj godini) te djeca HRVI iz Domovinskog rata, djeca dragovoljca iz Domovinskog rata, HRVI iz Domovinskog rata i hrvatski branitelj iz Domovinskog rata (osobno) – ako im redoviti prihodi mjesečno po članu kućanstva u prethodnoj kalendarskoj godini ne prelaze dvostruki iznos cenzusa iz članka 88. stavka 1. točke 8. Zakona, odnosno 1.995,60 kuna.

Pravo na povrat troškova pripremnih tečajeva u 2010. godini ostvarila je **26** maturanata u ukupnom iznosu od **34.569,00 kuna**.

FINANCIRANJE TROŠKOVA PRIPREMNIH TEČAJEVA ZA UPIS NA VISOKA UČILIŠTA

Tablica 39.

| Broj djece koja su ostvarila pravo na povrat troškova pripremnih tečajeva u 2010. godini | | | | |
|--|---|--------------|--------------------|--------------|
| Djeca smrtno stradalih hrvatskih branitelja | Djeca zatočenih ili nestalih hrvatskih branitelja | Djeca HRVI-a | Djeca dragovoljaca | UKUPAN IZNOS |
| 5 | 0 | 4 | 17 | 34.569,00 kn |

Izvor podataka: Odsjek za članove obitelji i djecu smrtno stradalog, zatočenoga ili nestaloga hrvatskog branitelja

PRAVO NA BESPLATNE UDŽBENIKE

Člankom 57. Zakona propisano je pravo na besplatne udžbenike za djecu smrtno stradalog, zatočenog ili nestalog hrvatskog branitelja iz Domovinskog rata, HRVI iz Domovinskog rata i njihovu djecu i hrvatske branitelje iz Domovinskog rata za potrebe redovitog ili izvanrednog školovanja u osnovnim i srednjim školama, te na visokim učilištima, pod uvjetom da to pravo ne mogu ostvariti po drugim propisima i ako im redoviti prihodi mjesečno po članu kućanstva ne prelaze dvostruki iznos cenzusa redovitih novčanih prihoda iz članka 88. stavka 1. točke 8. Zakona.

Pravilnikom o dodjeli besplatnih udžbenika (NN 43/05, 19/10), utvrđeni su uvjeti i mjerila za ostvarivanje prava na besplatne udžbenike. Korisnici koji pohađaju osnovnu školu, pravo na besplatne udžbenike mogli su ostvariti kroz novčane naknade u iznosu prosječne cijene kompleta obveznih udžbenika za svaki razred pojedinačno, korisnici koji pohađaju srednju školu kroz novčane naknade u iznosu prosječne cijene kompleta obveznih udžbenika jedinstvene za sve razrede i sve srednje škole, a redoviti ili izvanredni studenti na visokim učilištima kroz novčane naknade u iznosu prosječne cijene kompleta obveznih udžbenika jedinstvene za sve razrede i sve srednje škole, uvećane za 20%.

U izvještajnom razdoblju, pravo na besplatne udžbenike odnosno pravo na isplatu naknade ostvario je **19.951** korisnik u ukupnom iznosu od **25.000.737,47 kuna**, odnosno 12.273 učenika na školovanju u osnovnoj školi, 6.442 učenika na školovanju u srednjoj školi, 1.214 korisnika na školovanju na visokim učilištima te 22 korisnika temeljem statusa mirnodopskog vojnog invalida.

BROJ UČENIKA I STUDENATA KOJI SU OSTVARILI PRAVO NA BESPLATNE ŠKOLSKE UDŽBENIKE U 2010. GODINI

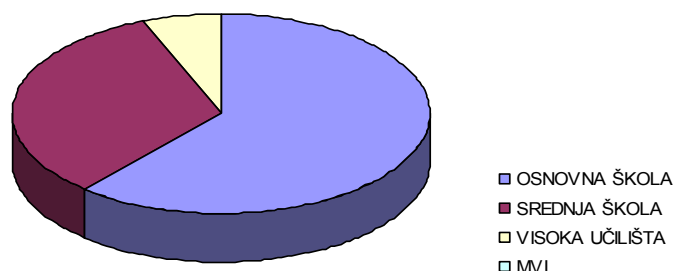
Tablica 40.

| Broj učenika i studenata koji su ostvarili pravo na besplatne školske udžbenike u 2010. godini | | |
|--|---------------|-------------------------|
| | KORISNIKA | IZNOS |
| OSNOVNA ŠKOLA | 12.273 | 14.233.109,56 kn |
| SREDNJA ŠKOLA | 6.442 | 9.221.161,23 kn |
| VISOKA UČILIŠTA | 1.214 | 1.509.761,49 kn |
| MVI | 22 | 36.705,19 kn |
| UKUPNO | 19.951 | 25.000.737,47 kn |

Izvor podataka: Odjel za informatičke poslove i Odsjek za članove obitelji i djecu smrtno stradaloga, zatočenoga ili nestaloga hrvatskog branitelja

Grafikon 5.

BROJ KORISNIKA KOJI SU OSTVARILI PRAVO NA BESPLATNE UDŽBENIKE U 2010. GODINI



VII. FOND HRVATSKIH BRANITELJA IZ DOMOVINSKOG RATA I ČLANOVA NJIHOVIH OBITELJI

Imovina Fonda hrvatskih branitelja iz Domovinskog rata i članova njihovih obitelji (nastavno: Fond) na dan 31. prosinca 2010. godine iznosila je **2.005.077.312,00 kuna**. Na isti dan vrijednost udjela dosegla je razinu od **799,92 kune**.

Potvrda uspješnom radu Fonda u 2010. godini je i podatak da je Fond u 2010. godini ostvario **dobit od 215.850.647,00 kuna**. Rezultat je time veći ukoliko se uzme u obzir teško gospodarsko okruženje, kako domaće tako i međunarodno, u kojemu je Fond djelovao.

Tijekom 2010. godine iz Fonda je iskupljeno udjela u vrijednosti od 439 milijuna kuna, što je upola manje nego tijekom 2009. godine.

Zbog izmjena Zakona o porezu na dohodak tijekom 2010. godine Fond nije bio u mogućnosti isplatiti dividendu članovima Fonda za 2009. Međutim u suradnji Ministarstva financija te Ministarstva obitelji, branitelja i međugeneracijske solidarnosti, početkom 2011. godine pronađeno

je rješenje, te će se dobit Fonda za 2009. i 2010. godine početi isplaćivati u prvoj polovici ožujka 2011. godine. Napominjemo da će iznos dividende koja uključuje dobit iz 2009. i 2010. godine po udjelu iznositi oko 62 kune. Ukupno će tako biti isplaćeno 154.479.902,86 kuna za dividende članova Fonda.

Kroz uspješan rad Fonda u 2010. godini osigurana su dovoljna sredstva za rad Fonda za stipendiranje djece branitelja u školskoj godini 2010./2011., kao i za rad Zaklade hrvatskih branitelja iz Domovinskog rata. Iz jedne trećine dobiti Fonda koja iznosi 71.950.215,82 kuna financirat će se aktivnosti Fonda za stipendiranje i Zaklade u omjeru 90:10, sukladno prijedlogu Upravnog odbora Fonda i Odluci Vlade Republike Hrvatske od 2. studenog 2010. godine.

Revizorsko izvješće o radu Fonda u 2010. godini dovršeno je 21. veljače 2010. i potvrdilo je da je Fond i u 2010. godini poslovao uredno i bez primjedbi.

Grafikon 6.

KRETANJE VRIJEDNOSTI UDJELA FONDA HRVATSKIH BRANITELJA U 2010. GODINI.



REGISTAR HRVATSKIH BRANITELJA IZ DOMOVINSKOG RATA

Na dan 31. prosinca 2010. godine u Registru hrvatskih branitelja iz Domovinskog rata nalazilo se **501.666** hrvatskih branitelja.

HRVATSKI BRANITELJI RASPOREĐENI PREMA SEKTORU

Tablica 41.

| R.Br. | Sektor | Broj hrvatskih branitelja |
|------------------|----------------------------|---------------------------|
| 1. | Samo borbeni sektor | 440.277 |
| 2. | Samo neborbeni sektor | 18.315 |
| 3. | Borbeni i neborbeni sektor | 43.074 |
| SVEUKUPNO | | 501.666 |

HRVATSKI BRANITELJI RASPOREĐENI PREMA IZDAVATELJU POTVRDE O
SUDJELOVANJU U OBRANI SUVERENITETA REPUBLIKE HRVATSKE

Tablica 42.

| R.Br. | Izdao potvrdu | Broj hrvatskih branitelja |
|------------------|---------------|---------------------------|
| 1. | MORH | 433.622 |
| 2. | MUP | 40.046 |
| 3. | MORH i MUP | 27.998 |
| SVEUKUPNO | | 501.666 |

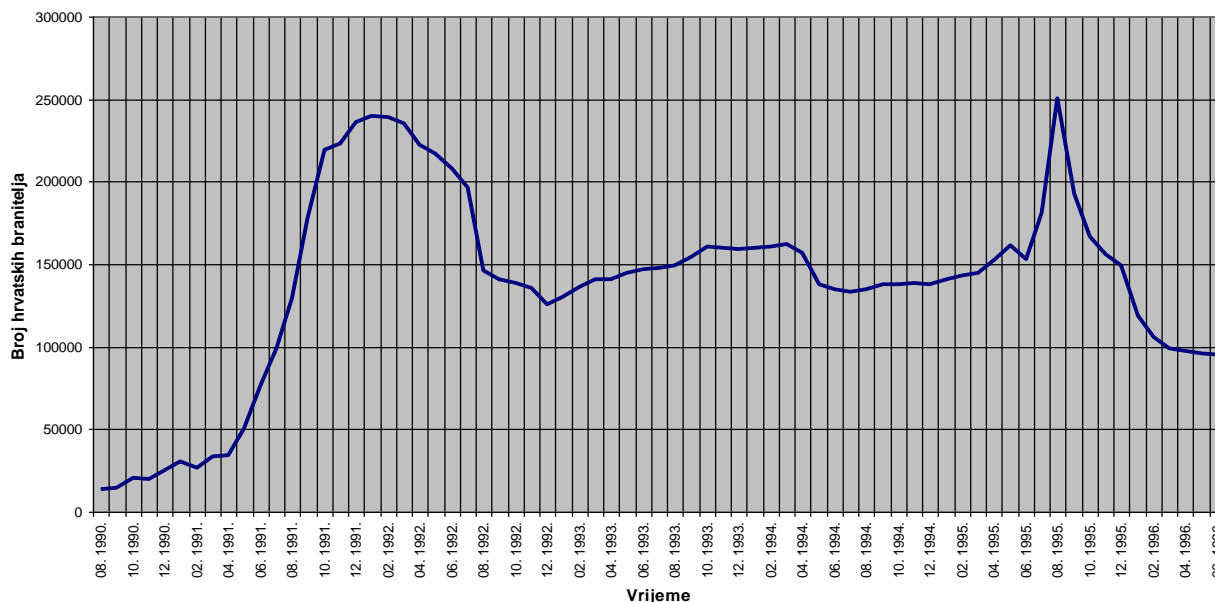
BROJ BRANITELJA PO PRVOM ULASKU U HV/MUP

Tablica 43.

| | | |
|------------------|----------------|-----------------|
| 1990. | 25.840 | 5,15 |
| 1991. | 244.799 | 48,80 |
| 1992. | 88.023 | 17,55 |
| 1993. | 49.054 | 9,78 |
| 1994. | 29.225 | 5,82 |
| 1995. | 60.196 | 12,00 |
| 1996. | 4.529 | 0,90 |
| SVEUKUPNO | 501.666 | 100,00 % |

UKUPNO HRVATSKIH BRANITELJA U POSTROJBAMA HRVATSKE VOJSKE

Grafikon 7.



BRANITELJI PREMA DUŽINI SUDJELOVANJA U DOMOVINSKOM RATU

Tablica 44.

| BROJ DANA SUDJELOVANJA U DOMOVINSKOM RATU | MUŠKARCI | ŽENE | Ukupno branitelja |
|--|-----------------|-------------|--------------------------|
| JEDAN DAN | 279 | 11 | 290 |
| DVA DANA | 926 | 14 | 940 |
| TRI DANA | 489 | 2 | 491 |
| ČETIRI DANA | 493 | 5 | 498 |
| 5 DANA | 782 | 9 | 791 |
| 6 DANA | 1.510 | 8 | 1.518 |
| 7 DANA | 1.712 | 21 | 1.733 |
| 8 DANA | 1.573 | 29 | 1.602 |
| 9 DANA | 1.150 | 18 | 1.168 |
| 10 DANA | 982 | 17 | 999 |
| 11-15 DANA | 6.369 | 101 | 6.470 |
| 16-20 DANA | 8.913 | 82 | 8.995 |
| 21-30 DANA | 13.688 | 234 | 13.922 |
| 31 DAN DO 2 MJESECA | 33.682 | 721 | 34.403 |
| OD 2 DO 3 MJESECA | 27.231 | 885 | 28.116 |
| OD 3 DO 4 MJESECA | 23.548 | 1.056 | 24.604 |
| OD 4 DO 5 MJESECI | 25.704 | 909 | 26.613 |
| OD 5 DO 6 MJESECI | 27.114 | 645 | 27.759 |
| OD 6 DO 7 MJESECI | 21.199 | 1.108 | 22.307 |
| OD 7 DO 8 MJESECI | 18.198 | 622 | 18.820 |
| OD 8 DO 9 MJESECI | 17.319 | 619 | 17.938 |
| OD 9 DO 10 MJESECI | 15.643 | 516 | 16.159 |
| OD 10 DO 11 MJESECI | 14.496 | 548 | 15.044 |

| | | | |
|---------------------|---------|--------|---------|
| OD 11 DO 12 MJESECI | 14.076 | 545 | 14.621 |
| OD 1 DO 2 GODINE | 75.505 | 5.347 | 80.852 |
| OD 2 DO 3 GODINE | 35.619 | 3.245 | 38.864 |
| OD 3 DO 4 GODINE | 28.332 | 2.640 | 30.972 |
| OD 4 DO 5 GODINA | 37.692 | 2.673 | 40.365 |
| VIŠE OD 5 GODINA | 23.277 | 1.535 | 24.812 |
| UKUPNO | 477.501 | 24.165 | 501.666 |

FOND ZA STIPENDIRANJE HRVATSKIH BRANITELJA IZ DOMOVINSKOG RATA I DJECE HRVATSKIH BRANITELJA IZ DOMOVINSKOG RATA

U svrhu ostvarivanja prava na stipendiju tijekom redovitog srednjoškolskog obrazovanja, redovitog sveučilišnog i stručnog studija i prava na naknadu dijela troškova školarine poslijediplomskih studija na visokim učilištima hrvatskih branitelja iz Domovinskog rata, djece smrtno stradalih hrvatskih branitelja, djece zatočenih ili nestalih hrvatskih branitelja iz Domovinskog rata, HRVI iz Domovinskog rata i djece HRVI iz Domovinskog rata, dragovoljaca i djece dragovoljca iz Domovinskog rata, 2006. godine je osnovan *Fond za stipendiranje hrvatskih branitelja iz Domovinskog rata i djece hrvatskih branitelja iz Domovinskog rata*.

Sredstva za financiranje stipendija i naknada dijela troškova školarine poslijediplomskih studija osiguravaju se iz dijela trećine dobiti od ulaganja koje ostvari Fond hrvatskih branitelja iz Domovinskog rata i članova njihovih obitelji.

Stipendije se ostvaruju temeljem prijave na natječaj za dodjelu stipendija koji se objavljuje u pravilu jednom godišnje. Mjesečni iznos stipendije za učenike srednjih škola iznosi 400,00 kuna, za studente 1.000,00 kuna, a naknada dijela troškova poslijediplomskih studija iznosi 7.000,00 kuna.

Tijekom 2010. godine, a temeljem Natječaja za dodjelu stipendija za školsku 2009./2010. godinu, isplaćeno je **10.265** stipendija (**6.484** učenicima srednjih škola, **3.764** studentima te **17** kandidata na poslijediplomskom studiju) u ukupnom iznosu od **63.721.400,00 kuna**.

Dana 10. studenoga 2010. godine objavljen je natječaj za školsku/akademsku godinu 2010./2011. Krajnji rok za podnošenje prijava na natječaj, kao i za dostavu dokumentacije u svrhu ostvarivanja prava na nastavak isplate stipendije bio je 10. prosinca 2010. godine.

Na Natječaj je ukupno pristiglo **15235** zahtjeva, a od toga je zbog nezadovoljavanja uvjeta Natječaja odbijeno **3891** zahtjeva. Za ukupno 11344 zahtjeva koji udovoljavaju uvjete Natječaja potrebno je ukupno 70.679.000,00 kuna, dok Fond u 2011. godini može raspolagati sredstvima u ukupnom iznosu od **64.755.194,24 kuna**.

S obzirom na raspoloživa sredstva u 2011. godini, osim osnovnih uvjeta propisanih Natječajem, kao kriterij je korišten i prosjek ocjena kandidata. Tako su odbijeni zahtjevi onih srednjoškolaca čiji je prosjek ocjena **manji od 3,53** (ukupno 388 zahtjeva), te onih studenata 1. godine studija s

prosjekom srednjoškolskih ocjena manjim od 3,53 i studenata viših godina studija s prosjekom **manjim od 3,19** (ukupno 429 zahtjeva). Sukladno navedenom, od ukupno zaprimljenih 15235 zahtjeva **odobreno je za isplatu 10527 zahtjeva**, od čega 6750 srednjoškolskih, 3762 studentskih i 15 postdiplomskih stipendija.

ODOBRENE STIPENDIJE U ŠKOLSKOJ, ODNOSNO AKADEMSKOJ GODINI 2010./2011.

| Vrsta stipendije | Ukupno zahtjeva | Odbijeno zahtjeva | Ispunjavaju uvjete | ODOBRENO ZAHTJEVA |
|-------------------------|-----------------|-------------------|--------------------|-------------------|
| Srednja škola | 9382 | 2244 | 7138 | 6750 |
| Fakulteti | 5816 | 1625 | 4191 | 3762 |
| Poslijediplomski studij | 37 | 22 | 15 | 15 |
| Ukupno | 15235 | 3891 | 11344 | 10527 |

Za stipendije će u školskoj/akademskog 2010/2011. godini biti utrošeno ukupno **64.725.000,00 kuna** (27.000.000,00 za srednjoškolske, 37.620.000,00 za studentske i 105.000,00 za postdiplomske stipendije)

Kratka rekapitulacija do sada odobrenih stipendija:

2006/2007 2 972 stipendija 9.039.400,00 kuna
 2007/2008 7 045 stipendija 41.785.200,00 kuna
 2008/2009 10 222 stipendija 61.307.000,00 kuna
 2009/2010 10 265 stipendija 63.721.400,00 kuna
 Ukupno: 30 504 stipendija 175.853.000,00 kuna
 2010/2011 10 527 stipendija 64.725.000,00 kuna
 Ukupno: 41 031 stipendija 240.578.000,00 kuna

ZAKLADA HRVATSKIH BRANITELJA IZ DOMOVINSKOG RATA I ČLANOVA NJIHOVIH OBITELJI

Ostvarivanje svrhe Zaklade hrvatskih branitelja iz Domovinskoga rata i članova njihovih obitelji određeno je Zakonom o Zakladi hrvatskih branitelja iz Domovinskog rata i članova njihovih obitelji (NN 79/06) i Pravilnikom o uvjetima i postupku za dodjelu sredstava. Istim Pravilnikom propisan je sastav i način rada Povjerenstava za razmatranje zahtjeva, te druga pitanja važna za uvjete i postupak dodjele sredstava.

Upravni odbor Zaklade dodijelio je financijske pomoći prema slijedećem prioritetu:

- za slučaj elementarne nepogode i požara,
- za skrb i liječenje,
- u slučaju smrti,
- za tešku materijalno – financijsku situaciju,
- za stjecanje prvog zanimanja, prekvalifikaciju i dokvalifikaciju u sustavu izvanrednog školovanja ili osposobljavanja za određena zanimanja,
- za zapošljavanje i samozapošljavanje,
- za životna osiguranja hrvatskih branitelja.

Od ukupno obrađenih 5.719 zahtjeva u 2010. godini, pozitivno je riješeno **4.535** zahtjeva, odbijena su **1.184** zahtjeva, a utrošena su sredstva u ukupnom iznosu od **12.673.588,01 kuna**.

VIII. ZAPOŠLJAVANJE HRVATSKIH BRANITELJA

PREDNOST PRI ZAPOŠLJAVANJU

Člankom 35. stavkom 1. i 2. Zakona, propisano je da su tijela državne uprave, tijela sudbene vlasti i druga državna tijela, tijela jedinica lokalne i područne (regionalne) samouprave, javne službe, izvanproračunski fondovi, te pravne osobe u vlasništvu ili pretežnom vlasništvu Republike Hrvatske obvezni pri zapošljavanju službenika i namještenika dati prednost nezaposlenom ukoliko ispunjava tražene uvjete iz natječaja, odnosno oglasa i to slijedećim redoslijedom: djetetu smrtno stradalog hrvatskog branitelja iz Domovinskog rata bez obaju roditelja, HRVI iz Domovinskog rata, članu obitelji smrtno stradalog hrvatskog branitelja iz Domovinskog rata, dragovoljcu iz Domovinskog rata, te nezaposlenom hrvatskom branitelju.

Inspektori rada za radne odnose Državnog inspektorata u 2010. godini zaprimili su ukupno 62 zahtjeva za nadzor u svezi ostvarivanja prava prednosti pri zapošljavanju osoba iz članka 35. stavka 1. Zakona, povodom kojih su u četiri slučaja utvrđene povrede prava prednosti pri zapošljavanju (zahtjevi su usvojeni), 10 zahtjeva dostavljeno je na nadležno postupanje drugim inspekcijskim službama, 40 zahtjeva riješeno je kao neosnovano (zahtjevi su odbijeni), a povodom tri podnesena zahtjeva postupak je u tijeku, dok je u pet slučajeva postupak obustavljen.

Zbog uskrate prava prednosti pri zapošljavanju osobi iz članka 35. stavka 1. Zakona, kažnjivog po odredbama članka 145. stavak 1. i stavak 2. istog Zakona, nadležnom Prekršajnom sudu podnesena su četiri optužna prijedloga.

Usporedbom navedenih podataka sa podacima za 2009. godinu, kada je u istom razdoblju zaprimljeno 40 zahtjeva za nadzor u svezi ostvarivanja prava prednosti pri zapošljavanju (nastavno: zahtjev), tijekom 2010. godine znatno je povećan broj zaprimljenih zahtjeva. Međutim, polovica povećanog broja zahtjeva proslijeđena je na nadležno postupanje drugoj inspekcijskoj službi, pa povećani broj zahtjeva nije utjecao na povećanje broja utvrđenih povreda prava prednosti pri zapošljavanju, budući je tijekom 2010. godine utvrđen isti broj povreda toga prava kao i prethodne godine.

RJEŠAVANJE ZAHTJEVA ZA NADZOROM NAD PROVEDBOM ČLANKA 35. ZAKONA

Tablica 47.

| Red. br. | PODRUČNA JEDINICA | ZAHTJEVI ZA NADZOROM PROVEDBE ČL. 35. ZOPHB | | NAČIN RJEŠAVANJA ZAHTJEVA | | | | Broj optužnih prijedloga zbog počinjenog prekršaja iz čl. 35. ZOPHB |
|----------|----------------------------|---|--|--|---|--|---|---|
| | | Broj ukupno zaprimljenih zahtjeva | Broj zahtjeva iz stupca br. 3 koje je insp. rada dostavio na nadležno postupanje drugim insp. službama | Broj zahtjeva koji su pozitivno riješeni | Broj zahtjeva koji su bili neutemeljeni | Broj zahtjeva po kojima je postupak u tijeku | Broj zahtjeva po kojima je postupak obustavljen | |
| 1 | 2 | 3 | 4 | 5 | 6 | 7 | 8 | 9 |
| 1 | Područna jedinica Zagreb | 20 | 1 | 2 | 15 | 2 | 0 | 2 |
| 2 | Područna jedinica Osijek | 13 | 1 | 1 | 9 | 0 | 2 | 1 |
| 3 | Područna jedinica Rijeka | 7 | 1 | 1 | 3 | 1 | 1 | 1 |
| 4 | Područna jedinica Split | 21 | 7 | 0 | 12 | 0 | 2 | 0 |
| 5 | Područna jedinica Varaždin | 1 | 0 | 0 | 1 | 0 | 0 | 0 |
| | UKUPNO | 62 | 10 | 4 | 40 | 3 | 5 | 4 |

Upravna inspekcija Ministarstva uprave, sukladno ovlastima iz članka 107. stavka 2. i članka 35. Zakona o pravima hrvatskih branitelja iz Domovinskog rata i članova njihovih obitelji, nadležna je za provedbu nadzora u svezi ostvarivanja prava prednosti pri zapošljavanju hrvatskih branitelja i drugih osoba utvrđenih odredbom članka 35. stavka 1. Zakona o pravima hrvatskih branitelja iz Domovinskog rata i članova njihovih obitelji, a vezano uz prijam u tijela državne uprave, tijela sudbene vlasti i druga državna tijela, te tijela jedinica lokalne i područne (regionalne) samouprave.

Tijekom 2010. godine Upravna inspekcija zaprimila je pet zahtjeva za provedbu nadzora radi ostvarivanja prava prednosti pri zapošljavanju u tijelima jedinica lokalne i područne (regionalne) samouprave, četiri zahtjeva koja su se odnosila na zapošljavanje u pravnim osobama s javnim ovlastima, dva zahtjeva koja su se odnosila na zapošljavanje u pravosudnoj upravi i 1 zahtjev koji se odnosio na zapošljavanje u tijelu državne uprave.

POSTUPANJE UPRAVNE INSPEKCIJE PO ZAHTJEVIMA ZA NADZOR U 2010. GODINI

Tablica 48

| Naziv tijela | Zaprimljeno predmeta | Povrijeđeno pravo | Nije povrijeđeno pravo | U radu | Ustup |
|--------------------|----------------------|-------------------|------------------------|--------|-------|
| Upravna inspekcija | 12 | 2 | 6 | 0 | 4 |

U odnosu na zapošljavanje u tijelima jedinica lokalne i područne (regionalne) samouprave (pet zahtjeva) nije utvrđena povreda prava prednosti pri zapošljavanju, a podnositelji zahtjeva za nadzor o istom su obaviješteni, sukladno članku 35. stavku 11. Zakona o pravima hrvatskih branitelja iz Domovinskog rata i članova njihovih obitelji.

U svim slučajevima utvrđeno je da su podnositelji zahtjeva za nadzor u postupcima prijma u službu ostvarili manji broj bodova kod prethodne provjere znanja i sposobnosti od primljenih kandidata.

Zahtjevi koji su se odnosili na zapošljavanje u pravnim osobama s javnim ovlastima (četiri zahtjeva) ustupljeni su na nadležno postupanje inspekciji rada Državnog inspektorata.

U odnosu na ostvarivanje prava prednosti pri zapošljavanju u pravosudnoj upravi (dva zahtjeva) ukazuje se da se u jednom slučaju nezaposleni hrvatski branitelj obratio Upravnoj inspekciji nakon što je Odbor za državnu službu poništio rješenje o prijmu druge osobe u službu u pravosudnom tijelu, na određeno vrijeme, ali je pravosudno tijelo nakon toga obustavilo oglas, pa više nije postojala mogućnost prijma u službu temeljem toga oglasa. U drugom slučaju Odbor za državnu službu je u žalbenom postupku odbio žalbu hrvatskog branitelja, nakon čega je Upravna inspekcija utvrdila da istom nije povrijeđeno pravo prednosti pri zapošljavanju.

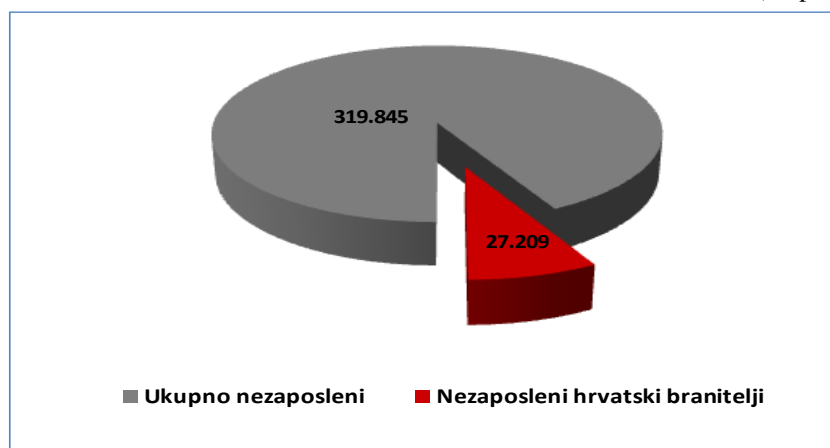
U odnosu na ostvarivanje prava prednosti pri zapošljavanju u tijelima državne uprave (jedan zahtjev), Upravna inspekcija je poduzela mjere radi izvršenja presude Upravnog suda Republike Hrvatske kojom je potvrđena povreda prava prednosti pri zapošljavanju te je poništeno rješenje o prijmu druge osobe, a hrvatski branitelj primljen je u službu.

STRUKTURA NEZAPOSLENOSTI HRVATSKIH BRANITELJA

Broj nezaposlenih hrvatskih branitelja i članova njihovih obitelji te promjene kroz godinu

Krajem prosinca 2010. godine u Hrvatskome zavodu za zapošljavanje evidentirano je 27.209 nezaposlenih hrvatskih branitelja (8,5 % od ukupne nezaposlenosti u Hrvatskoj), tj. 2.834 osobe ili 11,6 % više nego u isto vrijeme prošle godine.

UDIO HRVATSKIH BRANITELJA U UKUPNOM BROJU NEZAPOSLENIH (31.prosinca 2010.)



Izvor: Hrvatski zavod za zapošljavanje

U ukupnome broju nezaposlenih hrvatskih branitelja bilo je 1.058 žena (3,9%). U evidenciji Zavoda evidentirana je 451 nezaposlena osoba sa statusom djeteta smrtno stradalog, zatočenog ili nestalog hrvatskog branitelja te 47 supružnika smrtno stradalog, zatočenog ili nestalog hrvatskog branitelja. U evidenciji Zavoda, u statusu tražitelja zaposlenja, evidentirana su 144 hrvatska branitelja, 41 dijete i dva supružnika smrtno stradalog, zatočenog ili nestalog hrvatskog branitelja.

Kretanje nezaposlenosti hrvatskih branitelja tijekom godine bilježi sezonsku oscilaciju, kao i kretanje ukupno evidentirane nezaposlenosti. Početkom 2010. godine nezaposlenost je rasla, zatim je od travnja do kolovoza padala, da bi se u razdoblju od rujna do prosinca ponovno povećavala. Najveći mjesečni porast nezaposlenosti hrvatskih branitelja evidentiran je u siječnju (7,0%) te u veljači i prosincu (3,4%).

Dobna struktura nezaposlenih hrvatskih branitelja

Najveći broj nezaposlenih hrvatskih branitelja u dobi je iznad 50 godina. Krajem 2010. godine u evidenciji nezaposlenih bila su 12.032 hrvatska branitelja u dobi od 50 i više godina, što čini 44,2% od ukupnog broja nezaposlenih hrvatskih branitelja. Istodobno, 10.882 nezaposlena hrvatska branitelja bila su u dobi od 40 do 49 godina ili 40,0% od ukupnog broja nezaposlenih hrvatskih branitelja, a najmanji broj nezaposlenih hrvatskih branitelja je u dobi do 39 godina, 4.295 ili 15,7%.

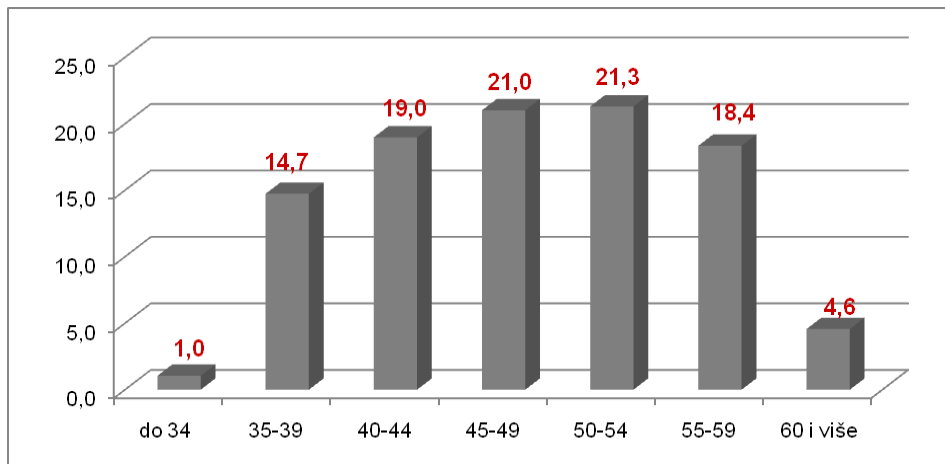
DOBNA STRUKTURA NEZAPOSLENIH HRVATSKIH BRANITELJA (31. prosinca 2010.)

Tablica 49

| Dobne skupine | Broj nezaposlenih | Broj nezaposlenih hrvatskih branitelja | Struktura nezaposlenih hrvatskih branitelja | Udio nezaposlenih hrvatskih branitelja u ukupnom broju nezaposlenih |
|---------------|-------------------|--|---|---|
| do 34 | 141.456 | 285 | 1,0 | 0,2 |
| 35-39 | 30.917 | 4.010 | 14,7 | 13,0 |
| 40-44 | 31.368 | 5.164 | 19,0 | 16,5 |
| 45-49 | 33.144 | 5.718 | 21,0 | 17,3 |
| 50-54 | 39.945 | 5.797 | 21,3 | 14,5 |
| 55-59 | 32.926 | 4.993 | 18,4 | 15,2 |
| 60 i više | 10.089 | 1.242 | 4,6 | 12,3 |
| Ukupno | 319.845 | 27.209 | 100,0 | 8,5 |

Izvor: Hrvatski zavod za zapošljavanje

DOBNA STRUKTURA NEZAPOSLENIH HRVATSKIH BRANITELJA (31. prosinca 2010.)



Izvor: Hrvatski zavod za zapošljavanje

Obrazovna struktura nezaposlenih hrvatskih branitelja

U obrazovnoj strukturi nezaposlenih hrvatskih branitelja krajem prošle godine, bilo je najviše hrvatskih branitelja sa završenom trogodišnjom srednjom školom za KV i VKV radnike (10.426 ili 38,3%), zatim nezaposlenih hrvatskih branitelja sa završenom osnovnom školom (8.451 ili 31,1%) te hrvatskih branitelja srednjoškolskog obrazovanja u trajanju od četiri godine (5.333 ili 19,6%). Bez škole i završene osnovne škole bilo je 1.819 branitelja s udjelom od 6,7%, dok je osoba sa završenim prvim stupnjem fakulteta bilo 599 ili 2,2%, a sa završenim fakultetom i akademijom 581 ili 2,1%.

Struktura nezaposlenih hrvatskih branitelja prema razini obrazovanja vrlo je nepovoljna jer više od trećine branitelja (37,7%) nema stečeno srednjoškolsko obrazovanje; 57,9% ima zvanje stečeno po programu srednjoškolskoga obrazovanja, a tek 4,3% nezaposlenih branitelja imaju zvanje na razini višega ili visokoga stupnja obrazovanja.

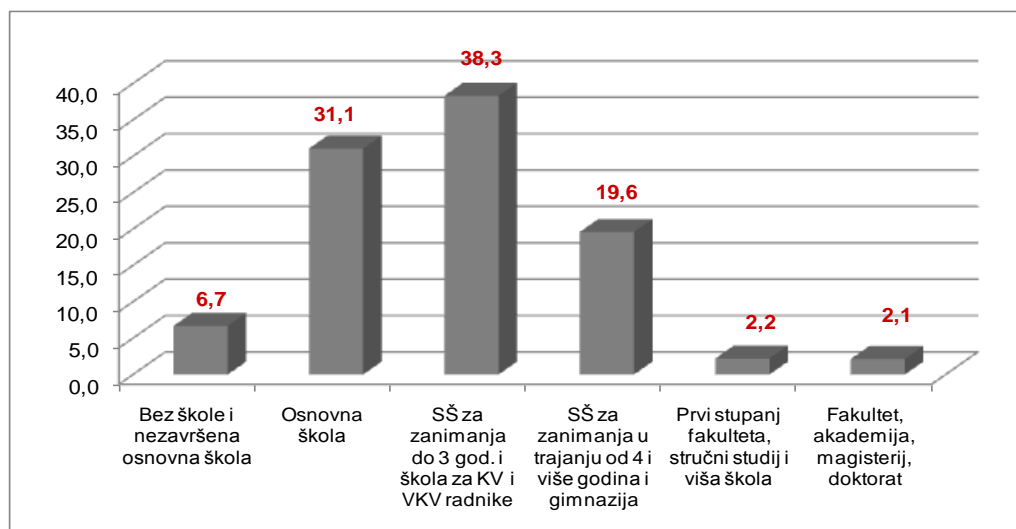
OBRAZOVNA STRUKTURA NEZAPOSLENIH HRVATSKIH BRANITELJA (31. prosinca 2010.)

Tablica 50.

| Razina obrazovanja | Ukupno | Struktura (%) | Žene | Udio žena |
|---|---------------|---------------|--------------|------------|
| Bez škole i nezavršena osnovna škola | 1.819 | 6,7 | 29 | 1,6 |
| Osnovna škola | 8.451 | 31,1 | 351 | 4,2 |
| SŠ za zanimanja do 3 god. i škola za KV i VKV radnike | 10.426 | 38,3 | 282 | 2,7 |
| SŠ za zanimanja u trajanju od 4 i više godina i gimnazija | 5.333 | 19,6 | 338 | 6,3 |
| Prvi stupanj fakulteta, stručni studij i viša škola | 599 | 2,2 | 30 | 5,0 |
| Fakultet, akademija; magisterij, doktorat | 581 | 2,1 | 28 | 4,8 |
| UKUPNO | 27.209 | 100,0 | 1.058 | 3,9 |

Izvor: Hrvatski zavod za zapošljavanje

OBRAZOVNA STRUKTURA NEZAPOSLENIH HRVATSKIH BRANITELJA (31. prosinca 2010.)



Izvor: Hrvatski zavod za zapošljavanje

Regionalna struktura nezaposlenih hrvatskih branitelja

Kao i ukupna registrirana nezaposlenost, tako je i nezaposlenost hrvatskih branitelja različito distribuirana na području naše zemlje. Promatrano po županijama, udio branitelja vrlo je neujednačen i veže se uz područja koja su bila obuhvaćena ratom te velike gradove.

Najviše nezaposlenih branitelja evidentirano je na području Grada Zagreba (3.765 ili 13,8%), Splitsko-dalmatinske županije (2.813 ili 10,3%), Osječko-baranjske (2.612 ili 9,6%), Vukovarsko-srijemske (1.719 ili 6,3%), Sisačko-moslavačke (1.688 ili 6,2%) i Karlovačke županije (1.673 ili 6,1%).

No, promatrajući odnos nezaposlenosti branitelja i ukupne nezaposlenosti, najveći udio hrvatskih branitelja u ukupnoj nezaposlenosti je u: Karlovačkoj županiji (14,1%), Dubrovačko-neretvanskoj (10,6%), Bjelovarsko-bilogorskoj (10,2%), Ličko-senjskoj (9,8%), Zadarskoj (9,7%), Virovitičko-podravskoj i Varaždinskoj županiji (9,5%) te Gradu Zagrebu (9,4%). Najmanji udio hrvatskih branitelja u ukupnoj nezaposlenosti je u: Međimurskoj županiji (4,8%), Istarskoj (6,7%) i Splitsko-dalmatinskoj županiji (6,9%).

NEZAPOSLENI HRVATSKI BRANITELJI PO ŽUPANIJAMA (31. prosinca 2010.)

Tablica 51.

| Županija | Ukupno nezaposleni | Nezaposleni hrvatski branitelji | Struktura hrvatskih branitelja, % | Udio hrvatskih branitelja u ukupnoj nezaposlenosti |
|------------------------|--------------------|---------------------------------|-----------------------------------|--|
| Zagrebačka | 16.022 | 1.257 | 4,6 | 7,8 |
| Krapinsko-zagorska | 7.262 | 505 | 1,9 | 7,0 |
| Sisačko-moslavačka | 19.061 | 1.688 | 6,2 | 8,9 |
| Karlovačka | 11.871 | 1.673 | 6,1 | 14,1 |
| Varaždinska | 10.206 | 966 | 3,6 | 9,5 |
| Koprivničko-križevačka | 7.700 | 575 | 2,1 | 7,5 |
| Bjelovarsko-bilogorska | 12.408 | 1.261 | 4,6 | 10,2 |
| Primorsko-goranska | 19.614 | 1.520 | 5,6 | 7,7 |

| | | | | |
|------------------------|----------------|---------------|--------------|------------|
| Ličko-senjska | 3.540 | 346 | 1,3 | 9,8 |
| Virovitičko-podravska | 9.864 | 934 | 3,4 | 9,5 |
| Požeško-slavonska | 6.092 | 447 | 1,6 | 7,3 |
| Brodsko-posavska | 16.996 | 1.476 | 5,4 | 8,7 |
| Zadarska | 11.497 | 1.116 | 4,1 | 9,7 |
| Osječko-baranjska | 34.211 | 2.612 | 9,6 | 7,6 |
| Šibensko-kninska | 8.424 | 680 | 2,5 | 8,1 |
| Vukovarsko-srijemska | 19.490 | 1.719 | 6,3 | 8,8 |
| Splitsko-dalmatinska | 40.777 | 2.813 | 10,3 | 6,9 |
| Istarska | 9.270 | 618 | 2,3 | 6,7 |
| Dubrovačko-neretvanska | 8.359 | 888 | 3,3 | 10,6 |
| Međimurska | 7.281 | 350 | 1,3 | 4,8 |
| Grad Zagreb | 39.900 | 3.765 | 13,8 | 9,4 |
| UKUPNO | 319.845 | 27.209 | 100,0 | 8,5 |

Izvor: Hrvatski zavod za zapošljavanje

Zapošljavanje hrvatskih branitelja i članova njihovih obitelji tijekom godine

U razdoblju od siječnja do prosinca 2010. godine iz evidencije Hrvatskoga zavoda za zapošljavanje zaposleno je ukupno 8.655 hrvatskih branitelja (6,1 % od ukupnoga broja zaposlenih iz evidencije Zavoda), a od toga 431 žena (5,0 %).

Tijekom prošle godine iz evidencije Zavoda zaposlilo se 220 djece i 13 supružnika smrtno stradalog, zatočenog ili nestalog hrvatskog branitelja.

Struktura zapošljavanja hrvatskih branitelja prema dobi

U strukturi zapošljavanja hrvatskih branitelja s evidencije Zavoda tijekom 2010. godine relativnu većinu zaposlenih čine osobe u dobi od 40 do 49 godina (4.154 ili 48,0%), zatim osobe u dobi do 39 godina (2.502 ili 28,9%) te osobe od 50 i više godina (1.999 ili 23,1%).

ZAPOSLENI HRVATSKI BRANITELJI PREMA DOBI I SPOLU (siječanj - prosinac 2010.)

Tablica 52.

| Dob | Zaposleni hrvatski branitelji | | |
|---------------|-------------------------------|-----------------|------------|
| | Ukupno | Struktura, % | Žene |
| Do 34 | 319 | 3,7 | 18 |
| 35-39 | 2.183 | 25,2 | 160 |
| 40-44 | 2.189 | 25,3 | 118 |
| 45-49 | 1.965 | 22,7 | 73 |
| 50-54 | 1.280 | 14,8 | 46 |
| 55-59 | 644 | 7,4 | 16 |
| 60 i više | 75 | 0,9 | 0 |
| Ukupno | 8.655 | 100,0 | 431 |

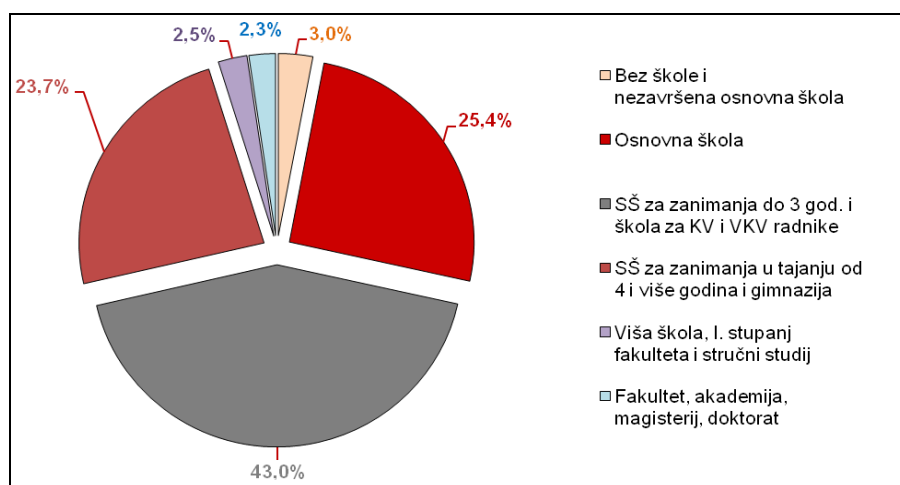
Izvor: Hrvatski zavod za zapošljavanje

Struktura zapošljavanja hrvatskih branitelja prema razini obrazovanja

Iz evidencije nezaposlenih hrvatskih branitelja u 2010. godini najčešće su se zapošljavale osobe sa završenim srednjoškolskim obrazovanjem: 3.719 ili 43,0% s trogodišnjom te 2.055 ili 23,7% sa četverogodišnjom srednjom školom. Sa završenom osnovnom školom zaposlena su 2.202 branitelja (25,4%), dok je bez osnovne škole zaposleno 260 branitelja (3,0%). Hrvatski branitelji više i visoke razine obrazovanja sudjelovali su u ukupnom zapošljavanju s udjelom od 2,5% (218 osoba) odnosno 2,3% (201 osoba).

Grafikon 11.

OBRAZOVNA STRUKTURA ZAPOŠLJAVANJA HRVATSKIH BRANITELJA (siječanj-prosinac 2010.)



Izvor: Hrvatski zavod za zapošljavanje

Regionalna struktura zapošljavanja hrvatskih branitelja

Najviše hrvatskih branitelja zaposleno je na području Grada Zagreba (885 ili 10,2% od ukupnoga broja zaposlenih branitelja), zatim u Splitsko-dalmatinskoj županiji (861 ili 9,9%), Osječko-baranjskoj (821 ili 9,5%), Vukovarsko-srijemskoj (551 ili 6,4%) i Primorsko-goranskoj županiji (522 ili 6,0%).

Najveći udio zaposlenih hrvatskih branitelja u ukupnom zapošljavanju bio je na područjima: Karlovačke županije (8,8%), Brodsko-posavske (8,3%), Varaždinske (8,2%), Dubrovačko-neretvanske (7,2%) te Virovitičko-podravske županije (7,0%).

ZAPOSLENI HRVATSKI BRANITELJI PO ŽUPANIJAMA (siječanj - prosinac 2010.)

Tablica 53.

| Županija | Ukupno zaposleni s evidencije | Hrvatski branitelji | Struktura hrvatskih branitelja, % | Udio hrvatskih branitelja u ukupnom zapošljavanju |
|------------------------|-------------------------------|---------------------|-----------------------------------|---|
| Zagrebačka | 6.687 | 396 | 4,6 | 5,9 |
| Krapinsko-zagorska | 3.368 | 180 | 2,1 | 5,3 |
| Sisačko-moslavačka | 6.199 | 387 | 4,5 | 6,2 |
| Karlovačka | 4.727 | 416 | 4,8 | 8,8 |
| Varaždinska | 5.620 | 461 | 5,3 | 8,2 |
| Koprivničko-križevačka | 3.613 | 177 | 2,0 | 4,9 |

| | | | | |
|------------------------|----------------|--------------|--------------|------------|
| Bjelovarsko-bilogorska | 5.619 | 386 | 4,5 | 6,9 |
| Primorsko-goranska | 9.640 | 522 | 6,0 | 5,4 |
| Ličko-senjska | 1.652 | 112 | 1,3 | 6,8 |
| Virovitičko-podravaska | 4.435 | 309 | 3,6 | 7,0 |
| Požeško-slavonska | 3.095 | 166 | 1,9 | 5,4 |
| Brodsko-posavska | 6.015 | 499 | 5,8 | 8,3 |
| Zadarska | 5.896 | 365 | 4,2 | 6,2 |
| Osječko-baranjska | 13.810 | 821 | 9,5 | 5,9 |
| Šibensko-kninska | 4.463 | 261 | 3,0 | 5,8 |
| Vukovarsko-srijemska | 8.221 | 551 | 6,4 | 6,7 |
| Splitsko-dalmatinska | 17.115 | 861 | 9,9 | 5,0 |
| Istarska | 7.101 | 344 | 4,0 | 4,8 |
| Dubrovačko-neretvanska | 4.852 | 349 | 4,0 | 7,2 |
| Međimurska | 4.090 | 207 | 2,4 | 5,1 |
| Grad Zagreb | 14.887 | 885 | 10,2 | 5,9 |
| UKUPNO | 141.105 | 8.655 | 100,0 | 6,1 |

Izvor: Hrvatski zavod za zapošljavanje

Aktivna politika zapošljavanja

U provedbi mjera iz Nacionalnog plana za poticanje zapošljavanja za 2009. i 2010. godinu poslodavci i nezaposleni hrvatski branitelji, djeca i supružnici smrtno stradalih, zatočenih ili nestalih hrvatskih branitelja mogli su koristiti mjere koje su se odnosile na zapošljavanje, obrazovanje za zapošljavanje i zapošljavanje u javnim radovima.

Sufinanciranje zapošljavanja posebnih skupina nezaposlenih bilo je usmjereno na posebne skupine nezaposlenih u kojima su dio ciljane skupine bili i nezaposleni hrvatski branitelji, djeca te supružnici smrtno stradalih, zatočenih ili nestalih hrvatskih branitelja. Navedenom mjerom poslodavci su mogli ostvariti državnu potporu za zapošljavanje ciljane skupine u trajanju od 12 mjeseci uz obvezu da sufinanciranu osobu zadrže u radnom odnosu 12 mjeseci.

Izračun mjesečne potpore za zapošljavanje temeljen je na Naredbi o iznosima osnovica za obračun doprinosa za obvezna osiguranja za 2010. godinu (NN 141/09) i vezao se za razinu obrazovanja nezaposlene osobe i status poslodavca.

Financiranje obrazovanja nezaposlenih osoba prema potrebama tržišta rada bilo je usmjereno na uključivanje nezaposlenih osoba u programe obrazovanja prema potrebama lokalnih tržišta rada, a dio ciljane skupine bili su i nezaposleni hrvatski branitelji, djeca i supružnici smrtno stradalih, zatočenih ili nestalih hrvatskih branitelja. Zavod je plaćao troškove obrazovnog programa obrazovnoj ustanovi, a polazniku obrazovanja isplaćivao novčanu pomoć, troškove prijevoza za vrijeme obrazovanja i troškove mirovinskog osiguranja po posebnom propisu.

Javni radovi bili su usmjereni na zapošljavanje dugotrajno nezaposlenih osoba i posebnih skupina nezaposlenih (osobe s invaliditetom, hrvatski branitelji, djeca i supružnici smrtno stradalih, zatočenih ili nestalih hrvatskih branitelja, samohrani roditelji...) u društveno korisnim programima javnih radova koje su organizirale i provodile jedinice lokalne uprave i druge neprofitne organizacije.

Izvođačima javnih radova, Hrvatski zavod za zapošljavanje financirao je 100% troškova bruto plaće od 3.300,82 kuna mjesečno i troškove prijevoza od najviše 300 kuna po osobi za zapošljavanje nezaposlenih hrvatskih branitelja, djece i supružnika smrtno stradalih, zatočenih ili nestalih hrvatskih branitelja koji su u evidenciji nezaposlenih duže od 36 mjeseci, a sufinancirao je 75% troškova bruto plaće od 3.300,82 kuna što iznosi 2.475,61 mjesečno i troškove prijevoza od najviše 300 kuna po osobi za zapošljavanje ciljanih skupina koji su u evidenciji nezaposlenih najmanje šest mjeseci.

Od 8. veljače do 31. prosinca 2010. godine kroz mjeru *Sufinanciranje zapošljavanja posebnih skupina nezaposlenih osoba* zaposleno je 127 nezaposlenih osoba, od čega 75 nezaposlenih hrvatskih branitelja ili 59,1%. Kroz mjeru *Financiranje obrazovanja prema potrebama tržišta rada* 344 hrvatska branitelja upućena su na obrazovanje, te je 607 hrvatskih branitelja zaposleno kroz Javne radove.

U drugim mjerama poticanja zapošljavanja također su obuhvaćeni hrvatski branitelji i u odnosu na ranije godine provedbe postignuti su izvrsni rezultati, posebice u mjerama *Financiranje obrazovanja* i *Javni radovi*. Provedbeni rezultati upućuju na potrebu podizanja razine zapošljivosti i aktivacije dugotrajno nezaposlenih osoba, a branitelji po svim pokazateljima spadaju u skupine dugotrajno nezaposlenih osoba i osoba u otežanom položaju na tržištu rada.

Nacionalnim planom za poticanje zapošljavanja za 2009. i 2010. godinu (do 31. prosinca 2010.) obuhvaćeno je ukupno 1.161 hrvatski branitelj. Za sufinanciranje zapošljavanja i financiranje obrazovanja hrvatskih branitelja u 2010. godini po mjerama iz Nacionalnog plana za poticanje zapošljavanja isplaćeno je 18.566.557,02 kuna.

Prava hrvatskih branitelja

Prema Zakonu o posredovanju pri zapošljavanju i pravima za vrijeme nezaposlenosti (Narodne novine 80/08) pravo na novčanu naknadu za vrijeme nezaposlenosti stječe nezaposlena osoba koja u trenutku prestanka radnog odnosa ima najmanje 9 mjeseci rada u posljednja 24 mjeseca. Pravo na novčanu naknadu za vrijeme nezaposlenosti nezaposlena osoba ostvaruje se ako joj je radni odnos prestao zbog isteka ugovora o radu na određeno vrijeme ili zbog otkaza ugovora o radu zbog gospodarskih, organizacijskih i tehničkih razloga. U 2010. godini pravo na novčanu naknadu za vrijeme nezaposlenosti ostvarilo je prosječno 11 nezaposlenih hrvatskih branitelja. Na ime troškova novčane naknade nezaposlenim hrvatskim braniteljima u 2010. godini isplaćeno je 59.027,31 kn.

PROGRAM STRUČNOG OSPOSOBLJAVANJA I ZAPOŠLJAVANJA NEZAPOSLENIH HRVATSKIH BRANITELJA I DJECE SMRTNO STRADALIH, ZATOČENIH ILI NESTALIH HRVATSKIH BRANITELJA

Program stručnog osposobljavanja i zapošljavanja hrvatskih branitelja i djece smrtno stradalih, zatočenih ili nestalih hrvatskih branitelja za razdoblje od 2008. do 2011. godine prihvaćen je 23. kolovoza 2007. godine Zaključkom Vlade Republike Hrvatske (Klasa: 131-01/07-02/05, Urbroj: 5030108-07-1, NN 90/07).

Ciljnu skupinu Programa čine nezaposleni hrvatski branitelji iz Domovinskog rata i nezaposlena djeca smrtno stradalih, zatočenih ili nestalih hrvatskih branitelja iz Domovinskog rata.

U 2010. godini na provedbu Programa utrošena su sredstva u iznosu od **20.929.106,63 kuna**.

Zahtjevi za korištenje poticajnih mjera Programa u 2010. godini zaprimali su se po objavi javnih poziva za svaku pojedinu mjeru.

Stručni tim za odlučivanje o mogućnosti korištenja mjera Programa stručnog osposobljavanja i zapošljavanja nezaposlenih hrvatskih branitelja i djece smrtno stradalih, zatočenih ili nestalih hrvatskih branitelja (dalje: Stručni tim), ovisno o pojedinoj mjeri Programa, sastavljen od predstavnika Ministarstva obitelji, branitelja i međugeneracijske solidarnosti, Hrvatskog zavoda za zapošljavanje, Hrvatske obrtničke komore, Hrvatske udruge poslodavaca, Ministarstva znanosti, obrazovanja i športa, Ministarstva gospodarstva, rada i poduzetništva, Ministarstva poljoprivrede, ribarstva i ruralnog razvoja, Hrvatskog saveza zadruga te predstavnika udruga iz Domovinskog rata, razmatra zahtjeve i za iste donosi ocjenu, odnosno odobrava ih, odbija ili traži nadopunu.

STRUČNO OSPOSABLJAVANJE

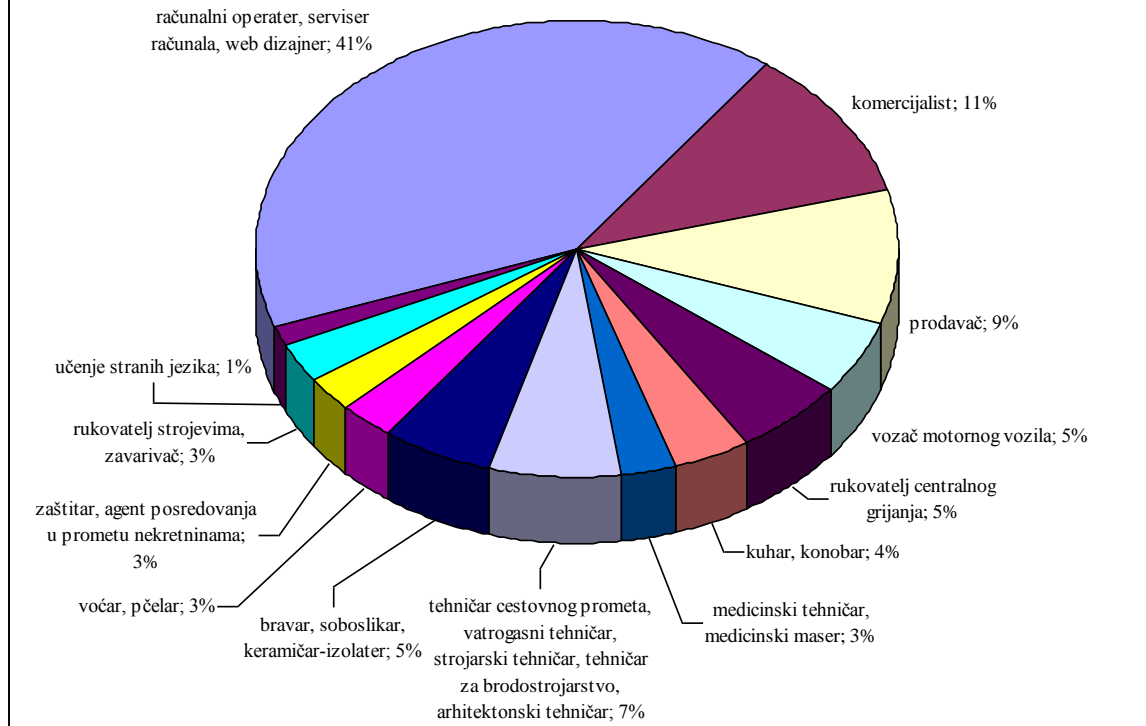
Cilj mjere je poboljšanje kvalifikacijske strukture nezaposlenih osoba iz ciljne skupine i podizanje njihove konkurentnosti na tržištu rada.

Obrazovne aktivnosti koje omogućava primjena mjere su stjecanje prvog zanimanja, prekvalifikacija, dokvalifikacija i stjecanje dodatnih znanja i vještina. Moguća je i primjena mjere u svrhu samozapošljavanja.

Javni poziv za Mjeru stručnog osposobljavanja bio je raspisan u razdoblju od 25. siječnja do 23. veljače 2010. godine i zaprimljen je 101 zahtjev.

Ova mjera tijekom 2010. godine odobrena je za 74 osobe iz ciljne skupine. Budući da je sedmero korisnika odustalo od korištenja mjere, potpora za osposobljavanje isplaćena je za ukupno **67** korisnika. Najčešća zanimanja za koje se odlučuju hrvatski branitelji su računalni operater, komercijalist, prodavač, rukovatelj centralnog grijanja, bravar i vozač motornog vozila. Mjeru stručnog osposobljavanja najviše su koristile osobe iz ciljne skupine s područja Bjelovarsko-bilogorske, Karlovačke, Primorsko-goranske županije i Grada Zagreba. U 2010. godini na financiranje ove mjere utrošeno je **338.619,00 kuna**.

Realizacija Mjere stručnog osposobljavanja u 2010. godini po zanimanjima korisnika



Izvor podataka: Odsjek za stručno osposobljavanje i zapošljavanje hrvatskih branitelja

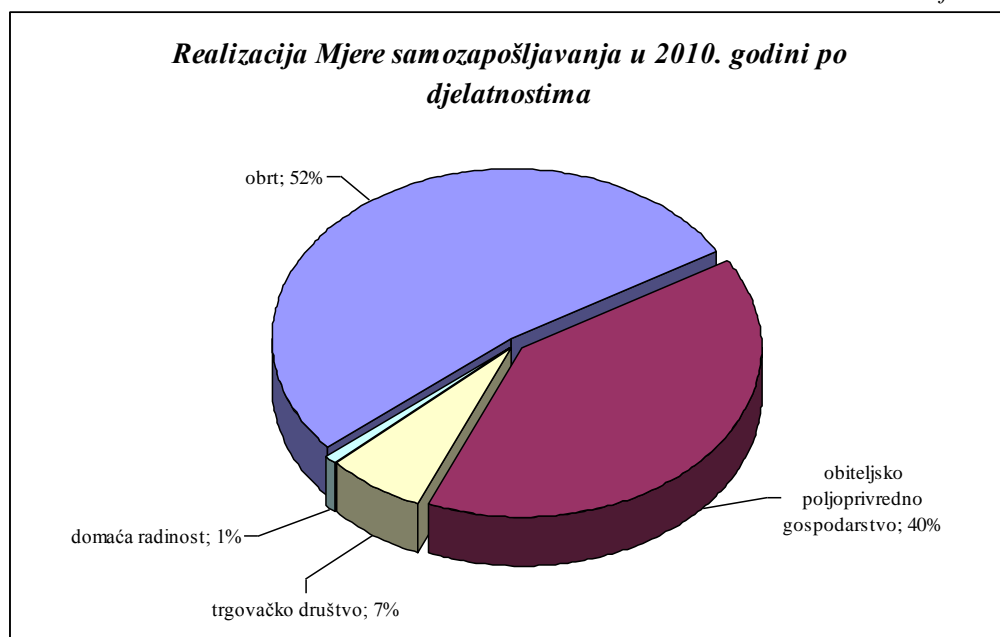
MJERA SAMOZAPOŠLJAVANJA

Osobama iz ciljne skupine koje se namjeravaju zaposliti obavljanjem samostalne poduzetničke djelatnosti Ministarstvo isplaćuje poticaj u iznosu od 30.000,00 kuna. Poticaj se isplaćuje u dva dijela. Prvi dio poticaja u iznosu od 15.000,00 kuna isplaćuje se po odobravanju mjere, a drugi dio poticaja u iznosu od 15.000,00 kuna po ispostavljenom računu ili kupoprodajnom ugovoru za nabavku strojeva ili opreme. Očekivani rok zaposlenosti je u ovom slučaju 12 mjeseci, a ako korisnik ne ispuni navedene obveze i sredstva ne utroši namjenski, isti ih je dužan vratiti zajedno sa zakonskim zateznim kamatama.

U 2010. godini bila su raspisana dva javna poziva: u razdoblju od 25. siječnja do 23. veljače 2010. godine i u razdoblju od 5. srpnja do 3. kolovoza 2010. godine. Tijekom dva javna poziva zaprimljen je 151 zahtjev.

Od ukupno 120 osoba iz ciljne skupine za koje je odobreno korištenje mjere (od čega 63 obrta, 48 obiteljskih poljoprivrednih gospodarstava, osam trgovačkih društava te jedna domaća radinost), prvi dio poticaja isplaćen je za 111 osoba dok je drugi dio poticaja isplaćen za 97 osoba iz ciljne skupine. Na realizaciju ove mjere utrošeno je **3.135.000,00** kuna. U ovaj iznos uključeni je i jedan korisnik kojem je mjera odobrena u 2009. godini temeljem zahtjeva podnesenog po drugom Javnom pozivu, a drugi dio poticaja, sukladno sklopljenom ugovoru o korištenju mjere, isplaćen je u prvoj polovici 2010. godine nakon što je namjenski dokazao i opravdao potrošen prvi dio poticaja.

Grafikon 13.



Izvor podataka: Odsjek za stručno osposobljavanje i zapošljavanje hrvatskih branitelja

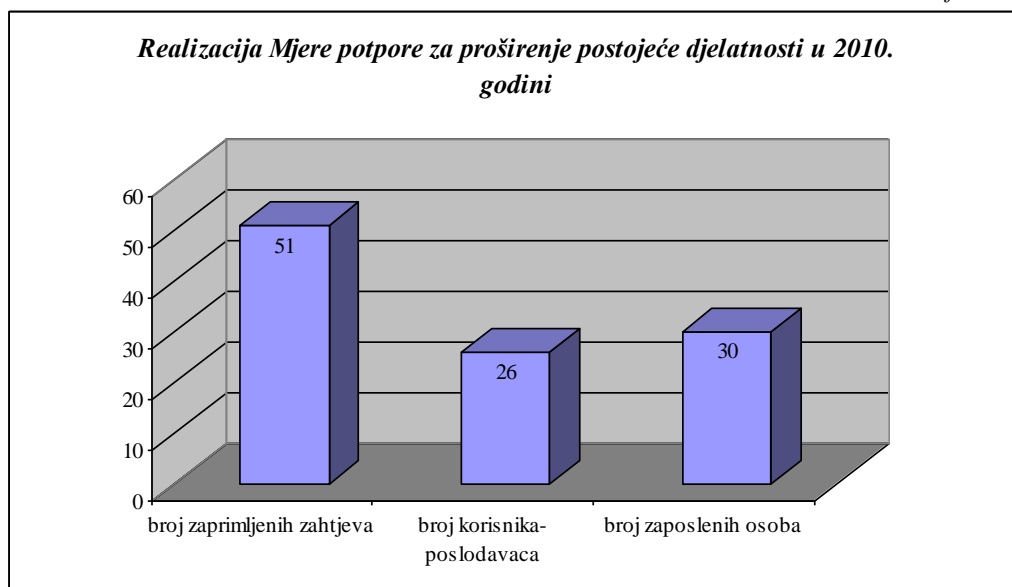
MJERA POTPORE ZA PROŠIRENJE POSTOJEĆE DJELATNOSTI

U 2010. godini bila su raspisana dva javna poziva za ovu mjeru: u razdoblju od 8. ožujka do 6. travnja 2010. godine i u razdoblju od 12. srpnja do 10. kolovoza 2010. godine. Tijekom dva javna poziva zaprimljen je 51 zahtjev.

Mjera potpore za proširenje postojeće djelatnosti odobrena je za 27 korisnika. Budući da je jedan korisnik odustao od zahtjeva, ovu mjeru koristilo je ukupno **26** poslodavaca (od čega 9 obrta, 4 obiteljska poljoprivredna gospodarstva, 7 trgovačkih društava, 5 zadruga i 1 samostalna

profesionalna djelatnost) čime je potaknuto **zapošljavanje 30 osobe iz ciljne skupine** na što je utrošeno **1.350.000,00 kuna**.

Grafikon 14.



Izvor podataka: Odsjek za stručno osposobljavanje i zapošljavanje hrvatskih branitelja

MJERA KREDITIRANJA MALOG I SREDNJEG PODUZETNIŠTVA

Ministarstvo nastavlja otplaćivati obveze preuzete u prethodnom razdoblju, subvencioniranjem 2% kamatne stope na poduzetničke kredite realizirane u poslovnim bankama kroz Program „Lokalni projekti razvoja-poduzetnik-branitelj“. Od ukupno 508 korisnika subvencije, otplaćeno je 108 obveza po kreditima, s 11 korisnika je raskinut ugovor o kreditu, te Ministarstvo nastavlja subvencionirati kamatnu stopu u iznosu od 2% za još 389 korisnika.

U 2010. godini za ovu mjeru isplaćeno je **4.918.416,96** kuna.

POTICANJE OSNIVANJA ZADRUGA HRVATSKIH BRANITELJA

Ministarstvo obitelji, branitelja i međugeneracijske solidarnosti daje novčanu i drugu potporu za osnivanje zadruga, kao posebnog oblika malog poduzetništva, koje omogućava organizirano i stručno vođeno obavljanje djelatnosti te zajednički nastup na tržištu.

Ministarstvo financira i koordinira:

- promociju zadrugarstva,
- edukaciju hrvatskih branitelja za poduzetništvo i zadrugarstvo,
- koordinaciju između postojećih zadruga,
- pomoć u osnivanju novih zadruga.

Zadrogama u osnivanju potrebnu pomoć i informacije u 2010. pružali su referalni centri za zadruge branitelja: PSVZ AGROVLADISLAVCI iz Vladislavaca, PVSSZHB MODRO-ZELENA iz Metkovića i BZ USKOK iz Senja. Referalnim centrima osiguravaju se sredstva za rad u jednoj godini u iznosu od 150.000,00 kuna po centru.

Novoosnovane zadruge branitelja obraćaju se Ministarstvu sa zahtjevom za dodjelu novčane potpore u iznosu od 150.000,00 kuna. Prvi dio poticaja od 50.000,00 kuna isplaćuje se odmah po potpisivanju ugovora, drugi dio poticaja u iznosu od 100.000,00 kuna isplaćuje se po dostavi izvješća i dokaza o namjenskom utrošku prvog dijela poticaja.

O dodjeli subvencije, po dostavljenom mišljenju referalnih centara, odlučuje Stručni tim za odlučivanje o mogućnosti korištenja mjera stručnog osposobljavanja i zapošljavanja nezaposlenih hrvatskih branitelja.

O korištenju novčane potpore sklapa se Ugovor o korištenju novčane potpore za osnivanje zadruga hrvatskih branitelja između Ministarstva i zadruge prema kojem se Ministarstvo obvezuje isplatiti zadruzi jednokratnu novčanu potporu u iznosu od 150.000,00 kuna. Zadruga sa obvezuje razvijati svoju djelatnost i odobrena sredstva koristiti sukladno poslovnom planu ovisno o djelatnosti zadruge.

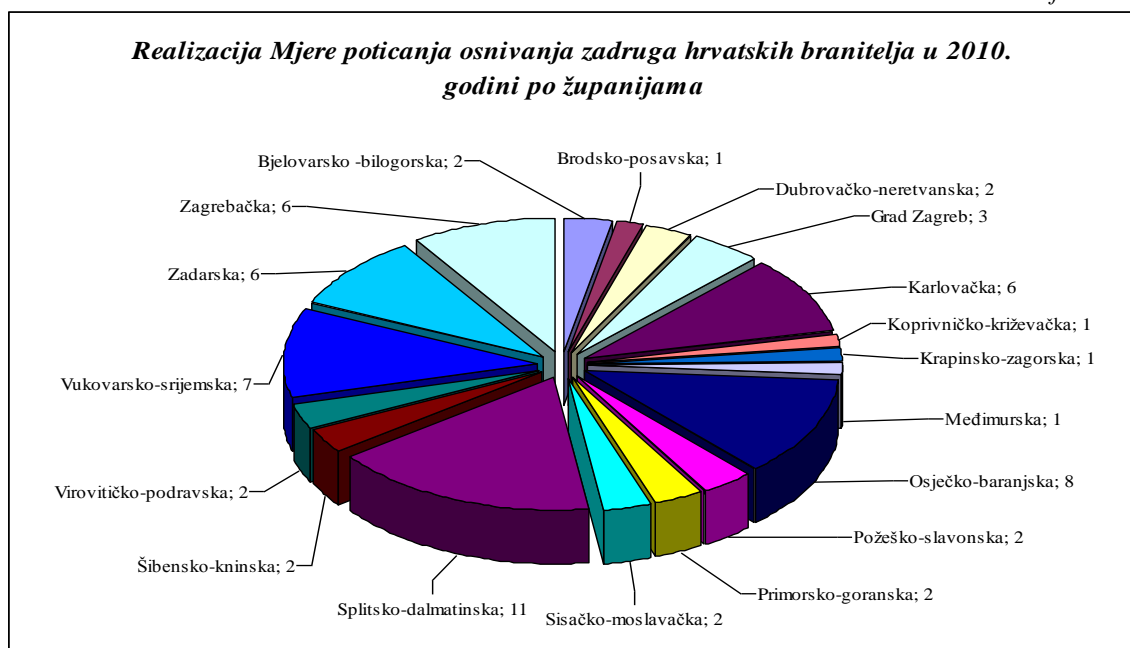
Osim financijskim sredstvima, Ministarstvo izlazi u susret zadrugama pri pronalasku poslovnih prostora obraćajući se tijelima državne uprave pismenim potporama za dodjelu koncesija te poslovnih prostora u najam. Na taj se način Ministarstvo već obraćalo županijama, drugim ministarstvima te Središnjem državnom uredu za upravljanje državnom imovinom.

U 2010. godini Ministarstvo je odobrilo financijsku potporu u iznosu od 150.000,00 kuna za rad **65** zadruga, od ukupno 141 zaprimljenog zahtjeva. To su slijedeće zadruge: Braniteljska zadruga Ekona-tura; Otkos 10 braniteljska zadruga; Braniteljska poljoprivredna zadruga Impala za ekološku proizvodnju, trgovinu i usluge; Braniteljska zadruga Bagalovići; Sveti Ivan braniteljska zadruga; Stambena zadruga Dom više; Zadruga branitelja Studium; Recro Utilis zadruga; Poljoprivredna zadruga branitelja Feniks; Braniteljska zadruga Zelena dolina; Braniteljska zadruga Dabar-Carlstadt; Braniteljska zadruga Ideja; Prunus poljoprivredna braniteljska zadruga za ekološku proizvodnju; Braniteljska zadruga Domoljub; Gospodarsko-poljoprivredna zadruga Zagorski grunt – Krapina; Poljoprivredna zadruga Stella; Braniteljska zadruga Hodošan; Braniteljska zadruga Panonski cvijet; Braniteljska zadruga Diljska idila za poljoprivredu, trgovinu i usluge; Braniteljska zadruga Gara za poljoprivredu, trgovinu i usluge; Braniteljska zadruga Krndija Nexe za poljoprivrednu djelatnost; Poljoprivredna zadruga Liberum zadruga branitelja; Braniteljska zadruga Bilje-Marine; Braniteljska zadruga Donji grad za poljoprivredu, proizvodnju hrane i pića, trgovinu i ugostiteljstvo; Braniteljska zadruga Nepokoreni grad za turizam, trgovinu i ugostiteljstvo; Braniteljska zadruga Čaglin; Viribus Unitis poljoprivredna zadruga; Braniteljska zadruga Boje sreće; Braniteljska zadruga Pleter Rijeka; Braniteljska zadruga Eko-kotar; Poljoprivredna braniteljska zadruga Eko-ledina; Poljoprivredna zadruga 13. listopada Lipovljani; Braniteljska poljoprivredna zadruga Hvaranka; Braniteljska zadruga Ambis za ugostiteljstvo, turizam i usluge; Braniteljska zadruga Završće za proizvodnju, poljoprivredu i usluge; Braniteljska zadruga Sokol; Braniteljska zadruga Vidova gora; Zadruga Dalmatia Ruralis za savjetovanje i upravljanje; Braniteljska zadruga Veliki greben; Zadruga Kravlji rog za stočarstvo, poljoprivredu i seoski turizam; Zadruga Lovdžija za lov i turizam; Zadruga Otoci-obala-Zagora za turizam; Poljoprivredno-uslužna, braniteljska zadruga Samar; Zadruga Dalmatinski stočar za stočarstvo, poljoprivredu i seoski turizam; Dalmacija eko projekt, poljoprivredna zadruga branitelja; Poljoprivredna zadruga branitelja Selo; Braniteljska zadruga Dolina Vojlovice; Braniteljska zadruga Bumbar za proizvodnju meda i ostalih pčelarskih proizvoda; Braniteljska zadruga Perun, zadruga za agroturizam; Braniteljska zadruga Mohovo; Braniteljska zadruga Klub 91 Vukovar; Braniteljska zadruga Djeca vitezova; Pčelarska braniteljska zadruga Tompojevci; Braniteljska zadruga za proizvodnju i usluge Medene ruke; Braniteljska zadruga Kotaranin Suhovare; Braniteljska zadruga Pakoštane; Poljoprivredna zadruga Sunce; Poljoprivredno obrtnička zadruga Vrisak; Poljoprivredna zadruga Maraška Tinj; Braniteljska zadruga Olujno jutro, zadruga za proizvodnju, poljoprivredu i stočarstvo; Braniteljska zadruga Graničar 350; Braniteljska zadruga Kupa; Braniteljska zadruga Feniks-vil; Braniteljska zadruga Barba Šime; Braniteljska zadruga Intrada.

Od 65 zadruga, 60 ih je ispunilo uvjete za isplatu poticaja u cjelini, dok pet zadruga nije ostvarilo mogućnost isplate drugog dijela poticaja u 2010. godini.

Na realizaciju ove mjere u 2010. godini utrošeno je ukupno **9.350.000,00** kuna. U ovaj iznos uključena je i jedna zadruga kojoj je korištenje mjere odobreno u 2009. godini, a drugi dio poticaja, sukladno sklopljenim ugovorima o korištenju mjere, isplaćen u 2010. godini.

Grafikon 15.



Izvor podataka: Odsjek za stručno osposobljavanje i zapošljavanje hrvatskih branitelja

Pretežna djelatnost zadruga je poljoprivreda, no potpora je odobrena i zadrugama koje se bave raznim uslužnim djelatnostima – prodajno nabavnim, obrtničkim, prerađivačkim, građevinskim, turističkim, tiskarskim i drugim.

Dana 3. listopada 2010. godine u Virovitici uspješno je održan **Šesti sajam zadruga hrvatskih branitelja** na kojem se svojim proizvodima, uslugama i projektima predstavilo **209** zadruga, a ukupno je na Sajmu gostovalo preko **600 hrvatskih branitelja** okupljenih u zadruge, ali i predstavnici Udruga hrvatskih branitelja iz Domovinskog rata.

Održana su dva **Okrugla stola** s temama:

1. Predstavljanje znaka za vizualno označavanje proizvoda braniteljskih zadruga – BRAN'D
2. Mogućnosti korištenja poljoprivrednog zemljišta u vlasništvu Republike Hrvatske, odnosno koncesije na pomorskom dobru i koncesijska odobrenja koja se daju na temelju prava koja na pomorskom dobru ima Republika Hrvatska i Novi Zakon o zadrugama – pravni okvir koji će uvažiti posebnosti zadruga i stvoriti okruženje za rad u sadašnjem vremenu i okolnostima.

Osim financijske potpore te organiziranja sajmova i okruglih stolova, Ministarstvo prati i podržava suradnju braniteljskih zadruga s drugim institucijama, kao i suradnju s prerađivačkim industrijama. Tako je temeljem **Sporazuma o suradnji** sklopljenog između Ministarstva obitelji, branitelja i međugeneracijske solidarnosti i Podravke d.d. na rok od tri godine (od 2009. do 2011.) vezano uz otkup proizvoda zadruga hrvatskih branitelja za potrebe industrijske prerade. Podravka d.d. u 2010. godini sklopila je ugovore o otkupu proizvoda s osam braniteljskih zadruga (Braniteljska zadruga Doti, Braniteljska zadruga Pitomača, Poljoprivredna zadruga Visoko, Braniteljska zadruga Domoljub, Braniteljska zadruga Ares, Braniteljska zadruga Mura, Poljoprivredna zadruga

Darđanka, Pčelarska zadruga Pčelari Slavonije i Baranje). Vrijednost tih ugovora iznosi 1.396.021,50 kuna, a njima je reguliran otkup 145 tona crvene rog paprike, 95 tona krastavaca, 80 tona graška, 40 tona patlidžana, 25 tona šljiva, 10 tona meda, pet tona feferona i dvije tone jabuka, odnosno ukupno **402 tone** sirovina.

Nadalje, Ministarstvo obitelji, branitelja i međugeneracijske solidarnosti sklopilo je sporazum o suradnji na pripremi, provedbi i razvoju programa, projekata u području očuvanja, održivog korištenja, zaštite i unaprjeđenja okoliša, energetske učinkovitosti i obnovljivih izvora energije s **Fondom za zaštitu okoliša i energetske učinkovitost**. Fond je u 2010. godini raspisao natječaj za korištenje sredstava Fonda za programe i projekte iz područja zaštite okoliša te energetske učinkovitosti i korištenja obnovljivih izvora energije, na koji su se javile braniteljske zadruge s 15 projekata. Među prijavljenima su projekti koji se odnose na preradu šumske bio-mase u pelete za ogrjev, izgradnja suhozida kao autohtonog krajobraznog identiteta priobalja, prerada raznih voćnih baza u sokove i finalizacija proizvodnje, obnova i adaptacija autohtonih ruralnih objekata u svrhu razvoja ruralnog turizma, povećanje kapaciteta (broja grla) autohtonih vrsta u stočarstvu poput krave-buše.

Ministarstvo obitelji, branitelja i međugeneracijske solidarnosti registriralo je znak braniteljskih proizvoda pri Državnom zavodu za intelektualno vlasništvo Republike Hrvatske kao verbalni i figurativni žig. Za osmišljavanje i izradu znaka braniteljskih proizvoda bio je zadužen Studio International d.o.o. i poznati hrvatski dizajner Boris Ljubičić. Naziv oznake je **BRAN'D** i nalaziti će se na braniteljskim proizvodima koji svojom kvalitetom i načinom izrade ispunje uvjete za dodjelu. Uvjeti i kriteriji za dodjelu znaka regulirani su *Pravilnikom o dodjeli znaka vizualnog označavanja prehrambenih i poljoprivrednih proizvoda zadruga hrvatskih branitelja*. Sukladno Međunarodnoj klasifikaciji proizvoda i usluga za registraciju žigova određene su vrste proizvoda za koje, sukladno Pravilniku, zadruge mogu dobiti mogućnost korištenja znaka. Pravo korištenja znaka može dobiti svaka zadruga hrvatskih branitelja, korisnica Mjere poticanja osnivanja zadruga hrvatskih branitelja i Mjere potpore projektima zadruga hrvatskih branitelja Programa stručnog osposobljavanja i zapošljavanja nezaposlenih hrvatskih branitelja i djece smrtno stradalih, zatočenih ili nestalih hrvatskih branitelja ukoliko uredno ispunjava obveze iz Ugovora o korištenju novčane potpore ili je te obveze već ispunila ranije, tijekom ugovornog razdoblja. Proizvodi moraju udovoljavati odredbama Zakona o hrani (NN 46/07, 155/08) te svim provedbenim propisima donesenim na temelju tog zakona, kao i specifikaciji proizvoda same zadruge.

Sam znak nastao je spajanjem dvije ključne riječi: **branitelj** i **domovina**, a detaljno je objašnjen u Priručniku grafičkih standarda pod nazivom BRANITELJI DOMOVINE BRAN'D, koji je Ministarstvo obitelji, branitelja i međugeneracijske solidarnosti izdalo u listopadu 2010. godine. U 2010. godini odobren je i prvi zahtjev za korištenja znaka BRAN'D Braniteljskoj zadruzi Ogulin za označavanje zadrugnog proizvoda kiselog kupusa.



Na poziv generalnog konzula Republike Hrvatske u Perthu, na Gospodarskom sajmu **Royal Perth Show** (koji se održavao od 25. rujna do 2. listopada 2010. godine, a na kojem je Hrvatska bila predstavljena kao zemlja-gost), svojim se proizvodima predstavilo pet braniteljskih zadruga (Obrtnička zadruga branitelja Novi marker; PSVZ Samobor; Braniteljska zadruga Eko-kos; Braniteljska zadruga Herba-eko; Braniteljska zadruga Uskok). Tom su prigodom braniteljsko zadrugarstvo predstavljala četiri predstavnika iz sva tri referalna centra za zadruge hrvatskih branitelja, a za potrebe održavanja gospodarskog sajma izrađen je i video materijal kojim su predstavljene dosadašnje aktivnosti ministarstva i zadruga, odnosno održani sajmovi zadruga hrvatskih branitelja, predstavljajući braniteljskih zadruga u Kninu prigodom obilježavanja Dana pobjede i domovinske zahvalnosti te Dana hrvatskih branitelja (5. kolovoza 2010.).

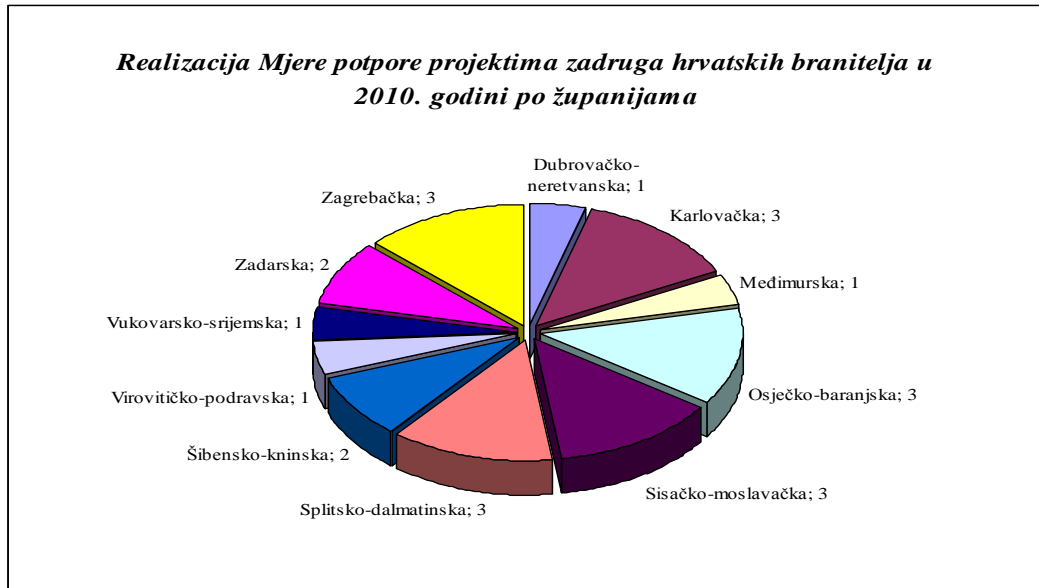
POTPORA PROJEKTIMA ZADRUGA HRVATSKIH BRANITELJA

Ovom mjerom pruža se potpora projektima zadruga hrvatskih branitelja koje su svojim dosadašnjim poslovanjem pokazale uspješnost i profitabilnost, a potpora može biti odobrena za nabavku strojeva, opreme ili zemljišta kojim se proširuje postojeća djelatnost ili razvija novi projekt zadruga.

Ministarstvo za svaku kalendarsku godinu objavljuje Javni poziv na koji se mogu javiti nositelji projekta, a o odobravanju i visini potpore za isti odlučuje Stručni tim za odlučivanje o mogućnosti korištenja mjera Programa.

U 2010. godini bila su raspisana dva javna poziva za ovu mjeru: u razdoblju od 8. ožujka do 6. travnja 2010. godine i u razdoblju od 5. srpnja do 3. kolovoza 2010. godine. Tijekom dva javna poziva zaprimljeno je 45 zahtjeva. Odobrena su ukupno 23 zahtjeva za korištenje Mjere potpore projektima zadruga hrvatskih branitelja na što je utrošeno **1.150.000,00 kuna**.

Zadruge koje su u 2010. godini koristile ovu mjeru su: Poljoprivredna braniteljska zadruga Agrodom; Braniteljska pčelarska zadruga Apis Dalmacija; Bat - Kijevo zadruga; Poljoprivredna zadruga Branitelji – Barilović; Braniteljska zadruga Duga za poljoprivredu, građenje, ugostiteljstvo i turizam; Poljoprivredna zadruga branitelja Eko ogrc; Poljoprivredna zadruga branitelja Farmer - zadruga za proizvodnju, ekološku proizvodnju i razvoj u poljoprivredi, stočarstvu i voćarstvu; Braniteljska zadruga Herba – eko; Poljoprivredna zadruga branitelja Klas 2008.; Poljoprivredno turistička zadruga branitelja Marinbrod; Braniteljska zadruga Ogulin; Pčelarska braniteljska zadruga Pčelari Slavonije i Baranje; Braniteljska zadruga Peka; Braniteljska zadruga Pitomača; Poljoprivredno voćarska zadruga Pugnus; Braniteljska zadruga Tvrđava Knin; Poljoprivredno – turističko uslužna zadruga branitelja Vrličanka; Braniteljska zadruga Zmaj; Braniteljska poljoprivredna zadruga Zmajevac; Braniteljska zadruga Žumberačko gorje; Poljoprivredna zadruga List; Zadruga branitelja Pletiona; Škrpun zadruga branitelja.



REALIZACIJA ZAHTJEVA U 2010. GODINI

Tablica 54.

| MJERA | ZAPRIMLJENO | ODOBRENO |
|----------------------------------|-------------|------------|
| Osposobljavanje | 101 | 74 |
| Samozapošljavanje | 151 | 120 |
| Proširenje postojeće djelatnosti | 51 | 26 |
| Kreditiranje | / | / |
| Osnivanje zadruga | 141 | 65 |
| Projekti zadruga | 45 | 23 |
| UKUPNO | 489 | 308 |

Odsjek za analizu i kontrolu namjenskog utroška sredstava prati izvršavanje ugovornih obveza i namjenskog utroška sredstava dodijeljenih kroz mjere Programa stručnog osposobljavanja i zapošljavanja hrvatskih branitelja i djece smrtno stradalih, zatočenih ili nestalih hrvatskih branitelja. Korisnici potpora dužni su Ministarstvu obitelji, branitelja i međugeneracijske solidarnosti redovito dostavljati dokumentaciju (izvješća i dokaze: račune, kupoprodajne ugovore, podatke o stanju žiro-računa i sl.) o načinu trošenja ostvarenih poticajnih sredstava. Na temelju pregleda dostavljene dokumentacije, u slučaju utvrđivanja ispunjenja ugovornih obveza u cijelosti, koje zapisnički konstatira, vrši se povrat sredstva osiguranja korisniku (bianco mjenica, obična zadužnica). U slučaju neispunjenja ugovornih obveza, upućuju se opomene korisnicima (dopisi o dostavi obvezne dokumentacije sukladno ugovoru) i zahtjeve za povratom ostvarenih sredstava uvećanih za zakonsku zateznu kamatu.

U 2010. godini pregledano je **746** predmeta korisnika mjera Programa stručnog osposobljavanja i zapošljavanja hrvatskih branitelja i djece smrtno stradalih, zatočenih ili nestalih hrvatskih branitelja: Mjera samozapošljavanja, Mjera proširenja postojeće djelatnosti, Mjera poticanja osnivanja zadruga hrvatskih branitelja, Mjera potpore projektima zadruga hrvatskih branitelja i

Mjera stručnog osposobljavanja. Od toga korisnicima poticaja upućen je 521 dopis o dostavi obvezne dokumentacije sukladno ugovoru, za 193 korisnika, koji su ispunili ugovorne obveze u cijelosti, Upravi za proračun i financije upućen je zahtjev za povrat sredstva osiguranja korisnicima (192 bianco mjenice, jedna obična zadužnica), a za 32 korisnika zatražena je izjava o sporazumnom povratu sredstava.

Poslovníkom o radu Povjerenstva za unutarnju kontrolu i nadzor namjenskog utroška sredstava iz Programa propisani su slučajevi koje razmatra Povjerenstvo nakon što Odsjek za analizu i kontrolu namjenskog utroška sredstava pregleda predmete i utvrdi situacije i zahtjeve korisnika u vezi s namjenskim utroškom sredstava u kojima je zbog složenosti potrebna odluka Povjerenstva. U 2010. godini razmatrana su 44 predmeta korisnika te je nakon utvrđene situacije u predmetu izvršeno: pet zahtjeva za povrat mjenice, tri zahtjeva za povrat sredstava, četiri zahtjeva za isplatu drugog dijela poticaja, devet zahtjeva za izradu dodatka ugovoru i 23 dopisa o dostavi obvezne dokumentacije sukladno ugovoru.

IX. CARINSKE I POREZNE OLAKŠICE

Tijekom 2010. godine, Carinska uprava pri obavljanju carinjenja i carinskoga nadzora nad robom koja se uvozila temeljem odredbi članaka 60. i 61. odnosnoga zakona i odgovarajućeg provedbenog propisa – Uredbe o uvjetima i postupku ostvarivanja carinske i poreznih olakšica hrvatskih branitelja i članova njihovih obitelji (NN 12/05 i 68/05) nije uočila značajnije dvojbe pri primjeni navedenih propisa.

OBRAČUN DAVANJA PRI UVOZU (K 640) TEMELJEM OSLOBAĐANJA PO ČLANKU 60. i 61. ZAKONA, TE SIMULACIJA OBRAČUNA DAVANJA BEZ OSLOBAĐANJA
U RAZDOBLJU od 01.01.2010. do 31.12.2010.

Tablica 55.

| Šifra oslobođenja | Vrijednost u kn (P46) | Obračunato carina | Obračunato pos.porezi | Obračunato PDV | Trebalo obračunati carina | Trebalo obračunati pos.porezi | Trebalo obračunati PDV |
|-------------------|-----------------------|-------------------|-----------------------|----------------|---------------------------|-------------------------------|------------------------|
| 6010 | 13.205.892,00 | 0,00 | 0,00 | 0,00 | 1.056.471,36 | 2.199.724,17 | 3.621.658,11 |
| 6020 | 26.789.632,00 | 9.368,72 | 105.632,07 | 149.387,06 | 2.304.698,40 | 5.230.372,34 | 7.551.433,22 |
| 6031 | 2.809.106,00 | 2.416,32 | 6.690,19 | 11.208,13 | 249.236,76 | 670.100,15 | 820.257,35 |
| 6032 | 2.152.669,00 | 8.013,81 | 44.951,04 | 50.746,55 | 194.884,16 | 499.695,60 | 626.394,65 |
| 6033 | 3.040.581,00 | 20.399,70 | 115.097,17 | 150.979,02 | 258.941,72 | 598.990,78 | 857.672,82 |
| 6120 | 5.283.966,00 | 0,00 | 64.049,56 | 0,00 | 74.829,55 | 70.387,70 | 1.194.420,28 |

Šifra 6010- osobni automobili za HRVI 100% I skupine

Šifra 6020- carinske i porezne olakšice za bračnog druga, djecu ili roditelje smrtno stradalog

Šifra 6031, 6032, 6033 – HRVI 100% II skupine do IV skupine

Šifra 6120 – carinske i porezne olakšice za nezaposlene HB pri uvozu strojeva i opreme

X. EKSHUMACIJE, IDENTIFIKACIJE I POKOPI ŽRTAVA DOMOVINSKOG RATA

U izvještajnom razdoblju, od 1. siječnja do 31. prosinca 2010. godine, u organizaciji Ministarstva obitelji, branitelja i međugeneracijske solidarnosti, Uprave za zatočene i nestale, prikupljena su i terenski istražena saznanja o 41 mogućem neregistriranom mjestu masovnih i pojedinačnih grobnica na području šest županija. Probnim iskapanjima otkriveno je sedam pojedinačnih grobnica u kojima su pronađeni i ekshumirani posmrtni ostaci osam osoba. Kada se tome pridodaju posmrtni ostaci ekshumirani iz tri zajedničke grobnice, u izvještajnom razdoblju su sveukupno ekshumirani posmrtni ostaci 89 osoba.

Kako bi se omogućio pristup i provjera mogućih grobnih mjesta koja se nalaze na minski zagađenom prostoru, na inicijativu Ministarstva obitelji, branitelja i međugeneracijske solidarnosti, Uprave za zatočene i nestale, a u suradnji s Hrvatskim centrom za razminiranje, u 2010. godini provedeno je devet projekata pretraživanja i razminiranja minski sumnjivog prostora na području Vukovarsko-srijemske, Osječko-baranjske, Požeško-slavonske, Sisačko-moslavačke, Zadarske i Šibensko-kninske županije, kojima je razminirano 130.217 m².

Tijekom 2010. godine, Ministarstvo obitelji, branitelja i međugeneracijske solidarnosti, Uprava za zatočene i nestale, organizirala je pet identifikacija posmrtnih ostataka na koje su pozvani članovi obitelji 83 ekshumirane osobe, uključujući devet osoba čiji su posmrtni ostaci pronađeni i preuzeti s područja Republike Srbije i Bosne i Hercegovine. Identifikaciji se odazvalo 88% pozvanih obitelji, koje su potvrdile identifikaciju posmrtnih ostataka. Od 72 osobe identificirane u izvještajnom razdoblju sedam čine hrvatski branitelji. Obzirom na županiju, posmrtni ostaci dva hrvatska branitelja ekshumirani su u Vukovarsko-srijemskoj županiji, tri identificirana hrvatska branitelja ekshumirana su u Sisačko-moslavačkoj županiji, dok je posmrtni ostatke dva hrvatska branitelja Uprava za zatočene i nestale pronašla i preuzela iz Bosne i Hercegovine. Obitelji identificiranih hrvatskih branitelja, temeljem naloga Uprave za zatočene i nestale, a posredstvom Odsjeka za članove obitelji i djecu poginulog, umrlog, zatočenog ili nestalog hrvatskoga branitelja, o predstojećoj identifikaciji izvijestili su uredi državne uprave u županijama i Gradski ured za zdravstvo, rad, socijalnu zaštitu i branitelje u Gradu Zagrebu.

Nakon završene identifikacije, naručena je pogrebna oprema te organiziran prijevoz i sahrana ukupno 72 osobe. Provođenjem aktivnosti iz svojih nadležnosti, Uprava za zatočene i nestale, Odsjek za članove obitelji i djecu poginulog, umrlog, zatočenog ili nestalog hrvatskoga branitelja te uredi državne uprave u županijama i Gradski ured za zdravstvo, rad, socijalnu zaštitu i branitelje Grada Zagreba, sukladno željama obitelji i propisanim obrednicima pogreba, organizirali su pogreb identificiranih hrvatskih branitelja. Troškove pogreba, sukladno članku 104. Zakona, snosilo je Ministarstvo obitelji, branitelja i međugeneracijske solidarnosti. U izvještajnom razdoblju, organiziran je pogreb osam identificiranih hrvatskih branitelja (šest čiji su posmrtni ostaci ekshumirani iz masovnih i pojedinačnih grobnica u Republici Hrvatskoj, te dva hrvatska branitelja čiji su posmrtni ostaci pronađeni i preuzeti iz Bosne i Hercegovine).

Temeljem članka 123. Zakona, u kojem se među pravovaljanom dokumentacijom za ostvarivanje statusnih prava navode potvrde koje temeljem službenih evidencija izdaje Uprava za zatočene i nestale, u izvještajnom razdoblju, od 1. siječnja do 31. prosinca 2010. godine, Uprava za zatočene i nestale izdala je 122 potvrde (66 potvrde osobama razmijenjenim iz neprijateljskog zatočeništva, 45 potvrda o nestanku te 11 potvrda o identifikaciji posmrtnih ostataka).

XI. OBILJEŽAVANJE MJESTA MASOVNIH GROBNICA

Mjesta masovnih grobnica obilježavaju se sukladno Zakonu o obilježavanju mjesta masovnih grobnica žrtava iz Domovinskog rata, u cilju očuvanja trajne uspomene na žrtve iz Domovinskog rata stradale tijekom agresije na Republiku Hrvatsku. Sva mjesta masovnih grobnica obilježavaju se postavljanjem jednakog spomen-obilježja koje je rad akademskog kipara Slavomira Drinkovića.

Do 2010. godine postavljeno je **56 spomen-obilježja** kojima je obilježeno **99** mjesta masovnih grobnica (u slučajevima neposredne blizine dviju ili više masovnih grobnica obilježavanje se vrši postavljanjem jednog spomen-obilježja u spomen na sve žrtve).

U skladu s godišnjim planom obilježavanja mjesta masovnih grobnica žrtava iz Domovinskog rata i u okviru financijskih sredstava osiguranih za navedenu namjenu u Državnom proračunu

Republike Hrvatske, Ministarstvo je u 2010. godini izgradilo i otkrilo **tri** spomen-obilježja (Borojevići-marveno groblje, Glinska Poljana i Vojni poligon Slunj). Za potrebe izgradnje provedeni su postupci javne nabave za građevinsko obrtničke radove te radove izrade, transporta i montaže spomen-obilježja s postamentom te opločenjem za svaku lokaciju, kao i potrebne aktivnosti za svečanosti otkrivanja spomen-obilježja. Tijekom 2010. godine izvršeno je utvrđivanje mikrolokacija, pribavljanje potrebne prostorno-planske dokumentacije, izrada geodetskih studija, izrada stručnih studija s procjenom troškova gradnje te ostali poslovi nužni za izradu projektne dokumentacije za više lokacija.

MJESTA MASOVNIH GROBNICA ŽRTAVA IZ DOMOVINSKOG RATA
OBILJEŽENA POSTAVLJANJEM SPOMEN-OBILJEŽJA

Tablica 56.

| NAZIV MASOVNE GROBNICE | GRAD/OPĆINA | ŽUPANIJA | BROJ LOKACIJA |
|--------------------------------|-----------------|----------------------|---------------|
| OVČARA | Vukovar | Vukovarsko-srijemska | 1 |
| NOVO GROBLJE VUKOVAR* | Vukovar | Vukovarsko-srijemska | 1 |
| VILA GAVRILOVIĆ | Petrinja | Sisačko-moslavačka | 1 |
| TOVARNIK | Tovarnik | Vukovarsko-srijemska | 5 |
| LOVAS | Lovas | Vukovarsko-srijemska | 1 |
| PLAVIČEVAC | Hrv. Kostajnica | Sisačko-moslavačka | 1 |
| BOGDANOVCI | Bogdanovci | Vukovarsko-srijemska | 1 |
| DALJ | Erdut | Osječko-baranjska | 3 |
| ĆELIJE | Bobota | Vukovarsko-srijemska | 3 |
| BILJE | Bilje | Osječko-baranjska | 3 |
| SABORSKO | Saborsko | Karlovačka | 2 |
| ŠKABRNJA | Škabrnja | Zadarska | 1 |
| VOJARNA PUK. PREDRAG MATANOVIĆ | Petrinja | Sisačko-moslavačka | 1 |
| BAĆIN | Hrv. Dubica | Sisačko-moslavačka | 1 |
| PETRINJA BOLNICA | Petrinja | Sisačko-moslavačka | 2 |
| GLINA GROBLJE | Glina | Sisačko-moslavačka | 4 |
| GORNJI VIDUŠEVAC | Glina | Sisačko-moslavačka | 4 |
| IRINOVAC | Rakovica | Karlovačka | 1 |
| LIPOVAČA DREŽNIČKA | Rakovica | Karlovačka | 3 |
| DONJI ČAGLIĆ | Lipik | Požeško-slavonska | 1 |
| PAKRAČKI VINOGRADI | Pakrac | Požeško-slavonska | 2 |
| KUSONJE | Pakrac | Požeško-slavonska | 1 |
| MRATOVO | Promina | Šibensko-kninska | 1 |
| OKLAJ | Promina | Šibensko-kninska | 1 |
| MARINCI | Nuštar | Vukovarsko-srijemska | 4 |
| SVINJAREVCI | Bogdanovci | Vukovarsko-srijemska | 3 |
| ERDUT | Erdut | Osječko-baranjska | 1 |
| BERAK | Tompojevci | Vukovarsko-srijemska | 4 |
| DONJI HRASTOVAC | Sunja | Sisačko-moslavačka | 3 |
| HRVATSKA KOSTAJNICA | Hrv. Kostajnica | Sisačko-moslavačka | 3 |
| NOVO SELO GLINSKO | Glina | Sisačko-moslavačka | 1 |
| BADANJ | Drniš | Šibensko-kninska | 1 |
| BELI MANASTIR | Beli Manastir | Osječko-baranjska | 2 |
| FARMA LOVAS | Erdut | Osječko-baranjska | 1 |
| ERNESTINOVO | Ernestinovo | Osječko-baranjska | 1 |
| ANTUNOVAC | Antunovac | Osječko-baranjska | 1 |

| | | | |
|----------------------------|------------------|----------------------|---|
| TORDINCI | Tordinci | Vukovarsko-srijemska | 1 |
| VUČEDOLSKI VINOGRADI | Vukovar | Vukovarsko-srijemska | 1 |
| GORNJA BUČICA | Glina | Sisačko-moslavačka | 3 |
| KRKOVIĆ | Skradin | Šibensko-kninska | 1 |
| ORLOVNJAK | Antunovac | Osječko-baranjska | 1 |
| BILJANE DONJE | Benkovac | Zadarska | 1 |
| ILOK | Ilok | Vukovarsko-srijemska | 4 |
| STARI JANKOVCI | Stari Jankovci | Vukovarsko-srijemska | 2 |
| CERIĆ | Nuštar | Vukovarsko-srijemska | 1 |
| GAVRINICA | Pakrac | Požeško-slavonska | 1 |
| SMOLJANAC | Plitvička Jezera | Ličko-senjska | 1 |
| ČAKOVCI | Tompojevci | Vukovarsko-srijemska | 1 |
| GORNJE TABORIŠTE | Glina | Sisačko-moslavačka | 1 |
| SONKOVIĆ | Skradin | Šibensko-kninska | 1 |
| GOLUBNJAČA - LJUBOVO | Udbina | Ličko-senjska | 1 |
| NEGOSLAVCI | Negoslavci | Vukovarsko-srijemska | 3 |
| CVJETNI VIR | Hr. Dubica | Sisačko-moslavačka | 1 |
| BOROJEVIĆI-MARVENO GROBLJE | D. Kukuruzari | Sisačko-moslavačka | 1 |
| GLINSKA POLJANA | Grad Petrinja | Sisačko-moslavačka | 2 |
| VOJNI POLIGON SLUNJ | Grad Karlovac | Karlovačka | 1 |

XII. MEMORIJALNO GROBLJE ŽRTAVA IZ DOMOVINSKOG RATA U VUKOVARU

Zaključkom Vlade Republike Hrvatske (Klasa: 564-02/00-01/03, Urbroj: 5030104-00-4 od 16. studenoga 2000. godine), dijelu groblja „Dubrava” u Vukovaru utvrđen je status „Memorijalnog groblja žrtava iz Domovinskog rata”. Održava se, uređuje i čuva temeljem sklopljenog Okvirnog sporazuma i godišnjeg Ugovora o održavanju, čuvanju i zaštiti Memorijalnog groblja žrtava iz Domovinskog rata u Vukovaru, a izvršenje preuzetih obveza kontrolira se u redovitom mjesečnom nadzoru.

U okviru Projekta adaptacije, sanacije i dogradnje iz 2005. godine, a u cilju uklanjanja uočenih oštećenja na Memorijalnom groblju žrtava iz Domovinskog rata u Vukovaru dovršeni su radovi I. faze adaptacije, sanacije i dogradnje, dok će se s radovima II. faze adaptacije, sanacije i dogradnje objekta nastaviti po osiguravanju sredstava.

Na Memorijalnom groblju žrtava iz Domovinskog rata u Vukovaru, pokopana je ukupno **861** osoba, a u izvještajnom razdoblju njih **18**.

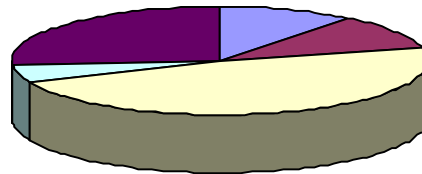
POKOPANI NA MEMORIJALNOM GROBLJU ŽRTAVA IZ DOMOVINSKOG RATA U VUKOVARU PREMA STATUSU POKOJNIKA

Tablica 57.

| STATUS POKOJNIKA | POKOPANI 2010. g. | UKUPNO POKOPANI |
|--|-------------------|-----------------|
| POGINULI HRVATSKI BRANITELJI | 2 | 409 |
| CIVILNE ŽRTVE IZ DOMOVINSKOG RATA | 2 | 306 |
| UMRLI HRVI | 9 | 104 |
| UMRLI HB | | 1 |
| ČLANOVI OBITELJI POGINULIH I ZATOČENIH ILI NESTALIH HB | 5 | 41 |
| UKUPNO | 18 | 861 |

Grafikon 17.

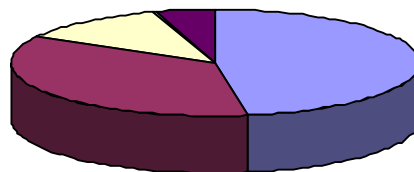
POKOPANI NA MEMORIJALNOM GROBLJU ŽRTAVA IZ DOMOVINSKOG RATA U 2010. PREMA STATUSU POKOJNIKA



| | |
|---|--|
| ■ | POGINULI HRVATSKI BRANITELJI |
| ■ | CIVILNE ŽRTVE IZ DOMOVINSKOG RATA |
| □ | UMRLI HRVI |
| □ | UMRLI HB |
| ■ | ČLANOVI OBITELJI POGINULIH I ZATOČENIH ILI NESTALIH HB |

Grafikon 18.

UKUPNO POKOPANI NA MEMORIJALNOM GROBLJU PREMA STATUSU POKOJNIKA



| | |
|---|--|
| ■ | POGINULI HRVATSKI BRANITELJI |
| ■ | CIVILNE ŽRTVE IZ DOMOVINSKOG RATA |
| □ | UMRLI HRVI |
| □ | UMRLI HB |
| ■ | ČLANOVI OBITELJI POGINULIH I ZATOČENIH ILI NESTALIH HB |

Evidencija organiziranih (grupnih) posjeta Memorijalnom groblju žrtava iz Domovinskog rata u Vukovaru vodi se od svibnja 2001. godine. U 2010. godini zabilježeno je **89.920** posjetitelja u organiziranim grupama, a od 2001. do kraja 2010. godine zabilježeno je ukupno **581.730** posjetitelja u organiziranim grupama.

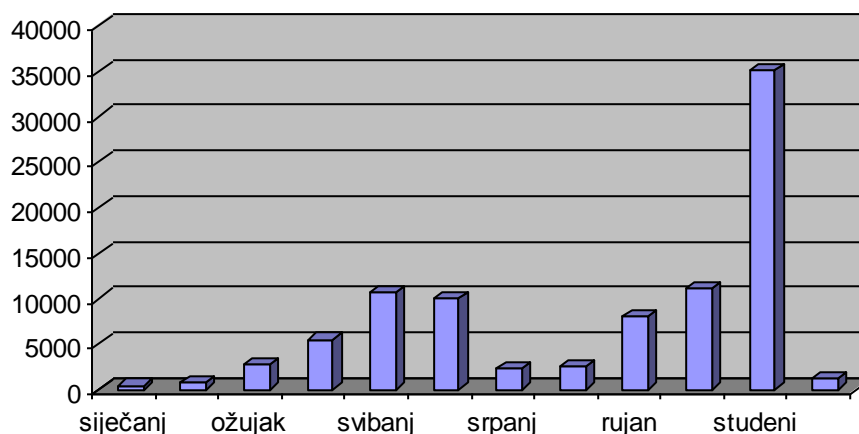
Tradicionalno najveći broj posjetitelja je u kasno proljeće te u mjesecu listopadu i studenome, u povodu Dana sjećanja na žrtvu Vukovara 1991. godine.

BROJ POSJETITELJA TIJEKOM 2010. GODINE PO MJESECIMA

Tablica 58.

| siječanj | veljača | ožujak | travanj | svibanj | lipanj | UKUPNO 2010. |
|----------|---------|--------|----------|---------|----------|---------------------|
| 430 | 710 | 2.675 | 5.460 | 10.575 | 9.955 | 89.920 |
| srpanj | kolovoz | rujan | listopad | studen | prosinac | |
| 2.260 | 2.495 | 8.070 | 11.060 | 35.070 | 1.160 | |

BROJ POSJETITELJA MEMORIJALNOG GROBLJA U 2010.



PROJEKT SUFINANCIRANJA IZGRADNJE, POSTAVLJANJA ILI UREĐENJA SPOMEN-OBILJEŽJA ŽRTVAMA STRADALIM U DOMOVINSKOM RATU

Kroz Projekt sufinanciranja izgradnje, postavljanja ili uređenja spomen-obilježja žrtvama stradalim u Domovinskom ratu, Ministarstvo obitelji, branitelja i međugeneracijske solidarnosti podržava inicijative Udruga iz Domovinskog rata u izgradnji, postavljanju ili uređenju spomen-obilježja kao izraza zahvalnosti i u znak sjećanja na žrtve stradale u Domovinskom ratu, a u cilju očuvanja uspomene na sve hrvatske branitelje i događaje iz Domovinskog rata. Namjera programa je podizanje kvalitete idejnih rješenja spomen-obilježja i njihove izvedbe (poticanje provedbe javnih natječaja umjesto česte prakse izrade idejnih rješenja izravnom pogodbom), kao i poticanje sustavnog pristupanja gradnji spomen-obilježja i ozbiljnog planiranja potrebnih sredstava (donošenja potrebnih dokumenata, izrada projektne dokumentacije, rješavanje imovinsko-pravnih odnosa, izrada troškovnika s jediničnim cijenama i sl.).

Temeljem Odluke o sufinanciranju izgradnje, postavljanja ili uređenja spomen-obilježja žrtvama stradalim u Domovinskom ratu, sredstvima Državnog proračuna Republike Hrvatske za 2010. godinu na području Republike Hrvatske, Ministarstvo je objavilo Javni poziv za sufinanciranje izgradnje, postavljanja ili uređenja spomen-obilježja žrtvama stradalim u Domovinskom ratu, a prednost u odobravanju sredstava sufinanciranja izgradnje spomenika usmjerena je projektima na područjima lokalne ili regionalne samouprave u kojima nema izgrađenog spomenika odnosno onima koji su vezani za određene događaje, osobe ili postrojbe iz Domovinskog rata za koje nije izgrađen spomenik.

Radi razmatranja pristiglih prijava osnovano je Povjerenstvo u koje su imenovani predstavnici Ministarstva kulture, Ministarstva zaštite okoliša, prostornog uređenja i graditeljstva, Akademije likovnih umjetnosti i Arhitektonskog fakulteta Sveučilišta u Zagrebu, kao osobe stručne za donošenje prijedloga Odluka o sufinanciranju.

Za Projekt sufinanciranja izgradnje, postavljanja ili uređenja spomen-obilježja žrtvama stradalim u Domovinskom ratu Ministarstvo obitelji, branitelja i međugeneracijske solidarnosti u 2010. godini utrošilo je ukupno **500.000,00 kuna**, te je kroz navedeni Projekt sufinanciralo **osam** Udruga iz Domovinskog rata odnosno **četiri projekta** izgradnje spomen-obilježja, **dva** projekta uređenja okoliša oko izgrađenog spomen obilježja te provedba **dva** natječaja za idejno rješenje spomen-obilježja.

SUFINANCIRANI PROJEKTI ZA IZGRADNJU, POSTAVLJANJE ILI UREĐENJE
SPOMEN-OBILJEŽJA TEMELJEM JAVNOG POZIVA U 2010. GODINI

Tablica 59.

| UDRUGA | OPIS PROJEKTA | NAZIV PROJEKTA | ODOBRENI IZNOS |
|--|-----------------------------------|---|----------------------|
| Udruga 7. Gardijska brigada „PUMA“ | IZGRADNJA spomen-obilježja | Spomen obilježje palom branitelju Stjepanu Križancu | 40.000,00 kn |
| ATJ Lučko 90 | IZGRADNJA spomen-obilježja | Kapelica i Memorijalni centar | 40.000,00 kn |
| UDVDR Valpovo, Belišće, Bizovac i Petrijevci | IZGRADNJA spomen-obilježja | Spomen-obilježje 107. brigade HV u Valpovu | 40.000,00 kn |
| UDVDR Osijek | JAVNI NATJEČAJ ZA IDEJNO RJEŠENJE | Trg i spomenik poginulim hrvatskim braniteljima i žrtvama iz Domovinskog rata | 40.000,00 kn |
| Udruga Branitelji Hrvatske | JAVNI NATJEČAJ ZA IDEJNO RJEŠENJE | Spomenik ZNG RH | 40.000,00 kn |
| HVIDRA Zagreb | IZGRADNJA spomen-obilježja | Spomenik HRVI Domovinskog rata i žrtvama iz Domovinskog rata | 260.000,00 kn |
| HVIDRA Omiš | Uređenje okoliša spomen-obilježja | Spomen-obilježje Domovinske zahvalnosti | 25.000,00 kn |
| HVIDR-a Pakrac | Uređenje okoliša spomen-obilježja | Spomen-obilježje „Oklopnjak“ | 15.000,00 kn |
| UKUPNO | | | 500.000,00 kn |

POKOPI HRVATSKIH BRANITELJA UZ VOJNE POČASTI

Sukladno članku 104. Zakona, Ministarstvo obitelji, branitelja i međugeneracijske solidarnosti snosi troškove prijevoza posmrtnih ostataka i troškove pogreba poginulog hrvatskog branitelja iz Domovinskog rata uz odavanje vojne počasti, nakon postupka ekshumacije i identifikacije. Ministarstvo također snosi troškove prijevoza posmrtnih ostataka i troškove pogreba umrlog HRVI-a iz Domovinskog rata i umrlog hrvatskog branitelja iz Domovinskog rata na području Republike Hrvatske uz odavanje vojne počasti, ako obitelj pravovremeno obavijesti Ministarstvo. Za troškove pokopa u 2010. godini utrošeno je ukupno **9.019.932,75 kuna**.

Nestali ili zatočeni hrvatski branitelji nakon ekshumacije i identifikacije

Tijekom 2010. godine identificirani su posmrtni ostaci **sedam** hrvatskih branitelja iz Domovinskog rata, od kojih je pokopano **šest** posmrtnih ostataka hrvatskih branitelja iz Domovinskog rata. Dva hrvatska branitelja čiji su posmrtni ostaci identificirani u studenom 2009. godine, pokopani su u siječnju 2010. godine, a jedan hrvatski branitelj, identificiran 2010. godine, pokopan je u siječnju 2011. godine.

PREGLED BROJA IDENTIFIKACIJA PREMA MJESTU EKSHUMACIJE U 2010. GODINI

Tablica 60.

| MJESTO EKSHUMACIJE (ŽUPANIJA) | IDENTIFICIRANI U 2010 |
|-------------------------------|-----------------------|
| Vukovarsko-srijemska županija | 2 |
| Sisačko-moslavačka županija | 3 |
| BiH | 2 |
| UKUPNO | 7 |

PREGLED BROJA IDENTIFIKACIJA PREMA DOBI U TRENUTKU SMRTI U 2010. GODINI

Tablica 61.

| GODINE U TRENUTKU SMRTI | IDENTIFICIRANI U 2010. |
|-------------------------|------------------------|
| Do 30 godina | 2 |
| Od 31 – 40 godina | 2 |
| Od 41 – 50 godina | 3 |
| UKUPNO | 7 |

PREGLED BROJA IDENTIFIKACIJA PREMA STATUSU PRIJE IDENTIFIKACIJE

Tablica 62.

| STATUS PRIJE IDENTIFIKACIJE | IDENTIFICIRANI U 2010. |
|-----------------------------|------------------------|
| HV – POGINULI | 2 |
| HV – NESTALI | 5 |
| UKUPNO | 7 |

PREGLED BROJA IDENTIFIKACIJA PREMA MJESTU POKOPA U 2010. GODINI

Tablica 63.

| ŽUPANIJA POKOPA | IDENTIFICIRANI U 2009.* I 2010. |
|-------------------------------|---------------------------------|
| Grad Zagreb | 1 |
| Vukovarsko-srijemska županija | 2 |
| Sisačko-moslavačka županija | 3 |
| Splitsko - dalmatinska | 1 |
| Istarska | 1 |
| UKUPNO | 8* |

*Dva hrvatska branitelja čiji su posmrtni ostaci identificirani u studenom 2009. godine, pokopani su u 2010. godini, a jedan hrvatski branitelj identificiran 2010. godine bit će pokopan u siječnju 2011. godine.

Izvor podataka: Odsjek za članove obitelji i djecu smrtno stradalog, zatočenoga ili nestaloga hrvatskog branitelja

Umrli HRVI i hrvatski branitelji iz Domovinskog rata

Tijekom 2010. godine, u Republici Hrvatskoj umrlo je **315 HRVI-a** i **1.872 hrvatska branitelja** iz Domovinskog rata. Uz vojne počasti, sukladno Pravilniku o iznosu troškova pogreba iz članka 104. Zakona o pravima hrvatskih branitelja iz Domovinskog rata i članova njihovih obitelji (NN 43/05, 41/09) pokopano je ukupno **1.460** hrvatskih branitelja iz Domovinskog rata, odnosno svi za koje je obitelj zatražila pokop uz vojne počasti.

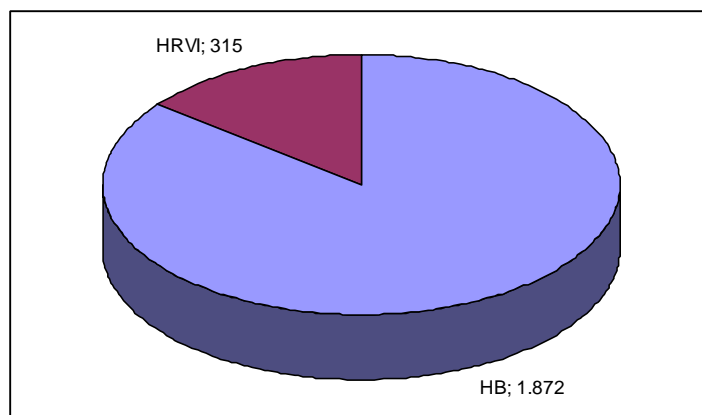
PREGLED BROJA UMRLIH HRVATSKIH BRANITELJA I HRVI-a U 2010. GODINI

Tablica 64.

| UMRLI HB I HRVI U 2010. GODINI | | |
|--------------------------------|---------------|--------------|
| 1. | HB | 1.872 |
| 2. | HRVI | 315 |
| | UKUPNO | 2.187 |

Grafikon 20.

GRAFIČKI PRIKAZ UMRLIH HRVATSKIH BRANITELJA I HRVI-a PREMA STATUSU (TEMELJEM POPISA UMRLIH HB/HRVI IZ DOMOVINSKOG RATA U 2010. GODINI)



PREGLED BROJA POKOPA UZ VOJNE POČASTI U 2010.

Tablica 65.

| UMRLI HB I HRVI U 2010. GODINI POKOPANI UZ VOJNE POČASTI | | |
|--|--------------------|--------------|
| 1. | VOJNE POČASTI | 1.460 |
| 2. | BEZ VOJNIH POČASTI | 727 |
| UKUPNO | | 2.187 |

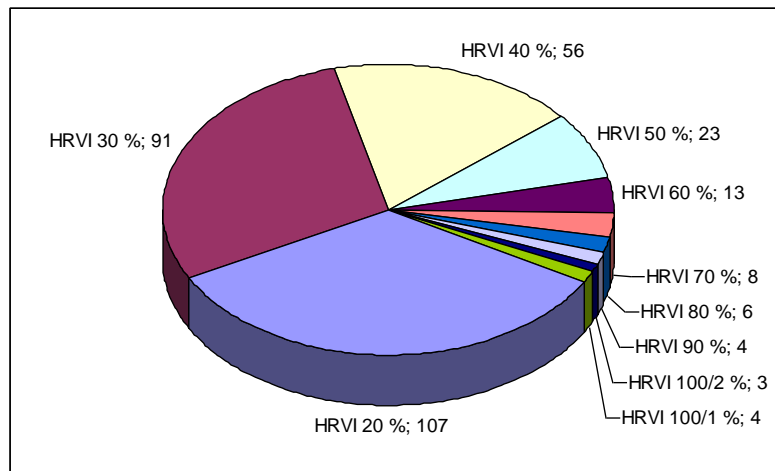
PREGLED BROJA UMRLIH HRVATSKIH BRANITELJA I HRVI-a U 2010. GODINI PREMA POSTOTKU INVALIDNOSTI

Tablica 66.

| UMRLI HRVI U 2010. GODINI PREMA POSTOTKU INVALIDNOSTI | | |
|---|--------------|------------|
| 1. | HRVI 20 % | 107 |
| 2. | HRVI 30 % | 91 |
| 3. | HRVI 40 % | 56 |
| 4. | HRVI 50 % | 23 |
| 5. | HRVI 60 % | 13 |
| 6. | HRVI 70 % | 8 |
| 7. | HRVI 80 % | 6 |
| 8. | HRVI 90 % | 4 |
| 9. | HRVI 100/2 % | 3 |
| 10. | HRVI 100/1 % | 4 |
| UKUPNO | | 315 |

Grafikon 21.

GRAFIČKI PRIKAZ UMRLIH HRVATSKIH BRANITELJA I HRVI-a PREMA POSTOTKU INVALIDNOSTI
(TEMELJEM POPISA UMRLIH HB/HRVI IZ DOMOVNSKOG RATA U 2010. GODINI)



PREGLED BROJA UMRLIH HRVATSKIH BRANITELJA I HRVI-a
U 2010. GODINI PO ŽUPANIJAMA

Tablica 67.

| UMRLI HB I HRVI U 2010. GODINI PO ŽUPANIJAMA | | |
|--|---------------------------------|--------------|
| 1. | BJELOVARSKO-BILOGORSKA ŽUPANIJA | 55 |
| 2. | BRODSKO-POSAVSKA ŽUPANIJA | 123 |
| 3. | DUBROVAČKO-NERETVANSKA ŽUPANIJA | 36 |
| 4. | GRAD ZAGREB | 282 |
| 5. | ISTARSKA ŽUPANIJA | 52 |
| 6. | KARLOVAČKA ŽUPANIJA | 137 |
| 7. | KOPRIVNIČKO-KRIŽEVAČKA ŽUPANIJA | 42 |
| 8. | KRAPINSKO-ZAGORSKA ŽUPANIJA | 45 |
| 9. | LIČKO-SENJSKA ŽUPANIJA | 71 |
| 10. | MEĐIMURSKA ŽUPANIJA | 23 |
| 11. | OSJEČKO-BARANJSKA ŽUPANIJA | 233 |
| 12. | POŽEŠKO-SLAVONSKA ŽUPANIJA | 54 |
| 13. | PRIMORSKO-GORANSKA ŽUPANIJA | 136 |
| 14. | SISAČKO-MOSLAVAČKA ŽUPANIJA | 211 |
| 15. | SPLITSKO-DALMATINSKA ŽUPANIJA | 143 |
| 16. | ŠIBENSKO-KNINSKA ŽUPANIJA | 62 |
| 17. | VARAŽDINSKA ŽUPANIJA | 49 |
| 18. | VIROVITIČKO-PODRAVSKA ŽUPANIJA | 70 |
| 19. | VUKOVARSKO-SRIJEMSKA ŽUPANIJA | 148 |
| 20. | ZADARSKA ŽUPANIJA | 74 |
| 21. | ZAGREBAČKA ŽUPANIJA | 140 |
| 22. | IZVAN RH | 1 |
| | UKUPNO | 2.187 |

XIII. PSIHOSOCIJALNI PROGRAM

Pružanjem kontinuirane psihosocijalne i zdravstvene pomoći sudionicima i stradalnicima Domovinskog rata nastoji se smanjiti broj suicida, podići opća kvaliteta življenja te stvoriti uvjete za što uspješnije uključivanje sudionika i stradalnika Domovinskog rata u društvo.

Ministarstvo obitelji, branitelja i međugeneracijske solidarnosti tijekom 2010. godine nastavilo je s provedbom *Nacionalnog programa psihosocijalne i zdravstvene pomoći sudionicima i stradalnicima iz Domovinskog rata*, koji je usvojen Zaključkom Vlade Republike Hrvatske (Klasa: 550-01/99-03/01, Urbroj: 5030108-05-1 od 3. veljače 2005. godine).

Program se provodi na području cijele Republike Hrvatske putem organizirane, stupnjevite i kontinuirane psihosocijalne pomoći na tri razine: županijskoj, regionalnoj i nacionalnoj.

Centri za psihosocijalnu pomoć, koji predstavljaju temelj Nacionalnog programa psihosocijalne pomoći, djeluju u svim županijskim središtima, uz iznimku Brodsko-posavske županije, na čijem području su aktivna dva centra (u Slavonskom Brodu i Novoj Gradiški).

Sustav Centara za psihosocijalnu pomoć primarno se bavi pomaganjem u domeni “nepatoloških” psihosocijalnih potreba (pravna, socijalna, psihološka pomoć, informiranje vezano za mogućnosti daljnjeg školovanja, zapošljavanja i sl.) čije bi zadovoljavanje omogućilo optimalnu psihosocijalnu integraciju.

U Centrima za psihosocijalnu pomoć branitelji i članovi njihovih obitelji mogu dobiti informacije, stručnu pomoć i obrasce zahtjeva vezano za ostvarivanje prava koja proizlaze iz zakona i svih programa koje provodi Ministarstvo obitelji, branitelja i međugeneracijske solidarnosti. U njima su zaposleni su stručnjaci različitih profila: psiholozi, socijalni radnici, pravnici i psihijatri, koji u skladu s pravilima svoje struke, razvijaju i provode programe psihosocijalne prevencije i potpore za pojedine kategorije stradalnika.

Uz stacionarna savjetovališta PSP Centri organiziraju i mobilne, timske posjete domu i obitelji branitelja. Posebno organizirani timovi odlaze u dom branitelja uz suglasnost obitelji i korisnika) i na licu mjesta pružaju potporu ili potrebnu psihosocijalnu pomoć. Mobilni timovi formiraju se i upućuju na teren na zahtjev branitelja, njegove obitelji, neke od udruga proizašlih iz Domovinskog rata ili Ministarstva, a temeljem procjene krizne situacije. Na teren izlaze posebno educirani stručnjaci s dugogodišnjem iskustvu u radu sa stradalnicima i sudionicima Domovinskog rata.

U Centrima za psihosocijalnu pomoć tijekom 2010. godine u statusu honorarnih stručnih suradnika bilo je angažirano **129** stručnjaka različitih profila – psihologa, socijalnih radnika, pravnika, liječnika i psihijataru.

Uredbom o unutarnjem ustrojstvu Ministarstva obitelji, branitelja i međugeneracijske solidarnosti (NN 67/06, 21/08), u sklopu Odjela za savjetodavnu pomoć ustrojene su područne jedinice Ministarstva obitelji, branitelja i međugeneracijske solidarnosti, čiji djelatnici rade u prostorima županijskih Centara za psihosocijalnu pomoć.

Samostalni izvršitelji u područnim jedinicama Ministarstva obitelji, branitelja i međugeneracijske solidarnosti pružaju stručnu i pravnu pomoć hrvatskim braniteljima iz Domovinskog rata i članovima njihovih obitelji u ostvarivanju statusnih prava: prava na stambeno zbrinjavanje, postupku prekvalifikacije i samozapošljavanja, pružanju psihosocijalne pomoći, provođenju programa profesionalne rehabilitacije, ostvarivanju prava na invalidsku i obiteljsku mirovinu te svih onih prava koja proizlaze iz zakona i programa koje provodi Uprava za hrvatske branitelje Ministarstva obitelji, branitelja i međugeneracijske solidarnosti. U Područnim jedinicama Ministarstva zaposleno je ukupno 16 djelatnika: deset pravniku, pet socijalnih radniku i jedan psiholog.

U okviru Nacionalnog programa psihosocijalne i zdravstvene pomoći sudionicima i stradalnicima iz Domovinskog rata u 21 županijskom Centru za psihosocijalnu pomoć u 2010. godini pruženo je ukupno 57.304 intervencije za 44.793 korisnika.

Djelatnici Centra za psihosocijalnu pomoć izašli su na ukupno 3.813 mobilnih intervencija.

BROJ STRUČNIH SURADNIKA, INTERVENCIJA I KORISNIKA U CENTRIMA ZA PSIHO SOCIJALNU POMOĆ S PRIKAZOM FINANCIJSKIH SREDSTAVA ISPLAĆENIH ZA PROVEDBU PROGRAMA ZA 2010. GODINU

Tablica 68.

| ŽUPANIJA | Broj honorarnih stručnih suradnika | Broj stalno zaposlenih suradnika | Broj korisnika | Broj intervencija | Isplaćena sredstava za materijalne troškove za PSP centre u 2010. godini | Isplaćena sredstva po PSP centrima - ugovor o djelu u 2010. godini | Ukupno isplaćena sredstva za PSP centre u 2010. godini |
|------------------------------------|------------------------------------|----------------------------------|----------------|-------------------|--|--|--|
| BJELOVARSKO-BILOGORSKA | 4 | 1 | 983 | 987 | 15.075,39 | 95.431,85 | 110.507,24 |
| BRODSKO-POSAVSKA Slavonski Brod | 8 | 1 | 1.733 | 2.315 | 8.721,19 | 513.616,17 | 526.527,30 |
| BRODSKO-POSAVSKA Nova Gradiška | 4 | | 1.509 | 1.075 | 4.189,94 | | |
| DUBROVAČKO-NERETVANSKA | 6 | | 1.707 | 2.114 | 1.802,02 | 239.068,98 | 240.871,00 |
| ISTARSKA | 4 | 1 | 1.100 | 1.872 | 16.504,37 | 168.718,60 | 185.222,97 |
| KARLOVAČKA | 4 | 1 | 3.176 | 3.086 | 36.401,98 | 204.741,32 | 241.143,30 |
| KOPRIVNIČKO-KRIŽEVAČKA | 5 | | 769 | 1.320 | 398,52 | 119.045,00 | 119.443,52 |
| KRAPINSKO-ZAGORSKA | 4 | 1 | 547 | 550 | 11.470,17 | 81.851,12 | 93.321,29 |
| LIČKO-SENJSKA | 4 | 1 | 845 | 992 | 36.787,98 | 193.029,72 | 229.817,70 |
| MEĐIMURSKA | 4 | | 676 | 1.886 | 19.976,72 | 165.292,82 | 185.269,54 |
| OSJEČKO-BARANJSKA | 7 | 1 | 4.548 | 4.552 | 20.862,96 | 317.674,32 | 338.537,28 |
| POŽEŠKO-SLAVONSKA | 3 | 1 | 1.360 | 1.377 | 3.770,95 | 506.095,74 | 509.866,69 |
| PRIMORSKO-GORANSKA | 13 | 1 | 1.941 | 2.371 | 2.504,49 | 99.346,97 | 101.851,46 |
| SISAČKO-MOSLAVAČKA | 5 | 1 | 3.723 | 4.844 | 83.978,39 | 241.100,20 | 325.078,59 |
| SPLITSKO-DALMATINSKA | 8 | 1 | 1.796 | 2.648 | 21.706,29 | 264.680,97 | 286.387,26 |
| ŠIBENSKO-KNINSKA | 6 | 1 | 2.227 | 2.863 | 22.052,00 | 102.160,99 | 124.212,99 |
| VARAŽDINSKA | 4 | 1 | 1.328 | 1.320 | 19.629,55 | 205.178,03 | 224.807,58 |
| VIROVITIČKO-PODRAVSKA | 4 | | 2.148 | 2.635 | 12.072,33 | 211.173,51 | 223.245,84 |
| VUKOVARSKO-SRIJEMSKA | 9 | 1 | 4.349 | 7.174 | 61.248,09 | 499.426,43 | 560.674,52 |
| ZADARSKA | 7 | 1 | 3.393 | 5.811 | 13.438,55 | 230.259,91 | 243.698,46 |
| ZAGREBAČKA I GRAD ZAGREB | 16 | 1 | 4.935 | 5.512 | 7.079,63 | 815.830,38 | 822.910,01 |
| UKUPNO: | 129 | 16 | 44.793 | 57.304 | 419.671,51 | 5.273.723,03 | 5.693.394,54 |

Tijekom 2010. godine nastavljeno je provođenje Nacionalnog programa psihosocijalne i zdravstvene pomoći i u Regionalnim centrima za psihotraumu i Centru za krizna stanja te su sklopljeni ugovori o reguliranju međusobnih odnosa u svezi provedbe Nacionalnog programa s kliničkim bolnicama, u kojima su oformljeni posebni odjeli - Regionalni centri za psihotraumu.

Ministarstvo je tijekom 2010. godine financiralo programe i rad stručnih djelatnika u:

- Regionalnom centru za psihotraumu Osijek - pri Kliničkoj bolnici Osijek,
- Regionalnom centru za psihotraumu Rijeka - pri Kliničkom bolničkom centru Rijeka,
- Regionalnom centru za psihotraumu Split - pri Kliničkoj bolnici Split,
- Regionalnom centru za psihotraumu Zagreb - pri Kliničkoj bolnici Dubrava u Zagrebu.

Ministarstvo obitelji, branitelja i međugeneracijske solidarnosti financiralo je rad **33** djelatnika u Regionalnim centrima i Centru za krizna stanja. Svaki od centara dostavlja mjesečna izvješća o radu na temelju kojih se prati njihov rad i refundiraju sredstva.

Stručni rad koji se provodi u okviru ustanova (a financira se iz sredstava Nacionalnog programa) odnosi se na dio programa koji nije obuhvaćen standardima zdravstvenog osiguranja, a pridonosi kvaliteti zbrinjavanja stradalnika iz Domovinskog rata. Obuhvaća povećan broj potrebnih pregleda i terapijskih tehnika, a radi se o visoko diferenciranim metodama dijagnostike i objektivizacije psihičkih poremećaja koji su u uzročno – posljedičnoj vezi sa sudjelovanjem u Domovinskom ratu.

Regionalni centri za psihotraumu sudionicima i stradalnicima iz Domovinskog rata pružaju stacionarne (bolničko liječenje), ambulantne i usluge liječenja u dnevnoj bolnici.

Ministarstvo obitelji, branitelja i međugeneracijske solidarnosti u 2010. godini sklopilo je ugovor o suradnji s Kliničkim bolničkim centrom Zagreb (u daljnjem tekstu: KBC Zagreb) u svezi provedbe Nacionalnog programa vezano uz osiguravanje prostora i opreme za rad Centra za krizna stanja, koji kao poseban odjel djeluje u sastavu Klinike za psihijatriju KBC Zagreb, sa zadaćom pružanja zdravstvene pomoći sudionicima i stradalnicima iz Domovinskog rata na nacionalnoj razini, a u suradnji s Klinikom za psihološkom medicinu.

Centar za krizna stanja je medicinska ustanova u kojoj je osobama u stanju akutne psihičke krize dostupna stručna pomoć tijekom 24 sata, putem telefona ili dolaskom u ambulantu.

Tijekom cijelog dana organizirano je dežurstvo liječnika psihijatra. Prednost ovog načina rada je brza uspostava kontakta odnosno stručne pomoći putem telefona, anonimnost te mogućnost da osobe iz udaljenih mjesta u najkraćem mogućem roku dobiju adekvatnu stručnu pomoć (naročito u slučajevima prevencije odnosno sprječavanja suicida). Na ovaj način daje se mogućnost osobama iz cijele Hrvatske, posebno onima koji imaju poteškoće u dobivanju psihijatrijske skrbi da u stanju akutne psihičke krize uspostave kontakt sa stručnom osobom.

U Centru za krizna stanja pomoć se može dobiti i dolaskom u ambulantu (u vremenu od 08 do 20 sati), bez prethodnog naručivanja i uputnice. Ambulanta predstavlja mjesto neposrednog kontakta, gdje se može definirati krizno stanje, intervenirati u krizi, prevenirati i spriječiti suicid, trijažirati i napraviti plan za pacijenta. Prema procjeni poremećaja, osoba u krizi uključuje se u daljnje terapijske intervencije.

Centar za krizna stanja pruža pomoć i braniteljima i stradalnicima Domovinskog rata te je, sukladno tome, sufinanciran od strane Ministarstva obitelji, branitelja i međugeneracijske solidarnosti.

Tijekom 2010. godine Regionalni centri za psihotraumu i Centar za krizna stanja pružili su ukupno **238.040** intervencija za **64.183** korisnika.

BROJ STRUČNIH SURADNIKA, INTERVENCIJA I KORISNIKA U REGIONALNIM CENTRIMA ZA PSIHOTRAUMU I CENTRU ZA KRIZNA STANJA, S PRIKAZOM FINACIJSKIH SREDSTAVA ISPLAĆENIH ZA PROVEDBU PROGRAMA U 2010. GODINI

Tablica 69.

| Regionalni centri za psihotraumu Centar za krizna stanja | Broj stručnih djelatnika čiji je rad financiran od strane MOBMS-a | Ukupan broj intervencija * u 2010. god. | Ukupan broj korisnika** u 2010. god. | Iznos sredstava koje je u 2010. godini MOBMS uplatio za bruto plaće djelatnika |
|---|---|---|--------------------------------------|--|
| Regionalni centar za psihotraumu Osijek pri KB Osijek | 5 | 18.711 | 8.100 | 1.024.108,22 kn |
| Regionalni centar za psihotraumu Split pri KBC Split | 8 | 27.489 | 15.594 | 1.478.613,65 kn |

| | | | | |
|--|-----------|----------------|---------------|------------------------|
| Regionalni centar za psihotraumu Rijeka pri KBC Rijeka | 7 | 46.478 | 6.991 | 952.989,70 kn |
| Regionalni centar za psihotraumu Zagreb pri KB "Dubrava" | 4 | 134.304 | 26.915 | 891.476,68 kn |
| Centar za krizna stanja pri KBC Zagreb | 9 | 11.058 | 6.583 | 1.302.811,75 kn |
| Ukupno | 33 | 238.040 | 64.183 | 5.650.000,00 kn |

Napomena*: Ukupan broj intervencija ne odnosi se samo na intervencije specijaliste psihijatra, već uključuje ukupan zbroj intervencija po stručnim djelatnicima (intervencije psihijataru, liječnika, socijalnih radnika, psihologa, med. sestara).

Napomena**: U stupcu koji prikazuje ukupan broj korisnika navedeni su slijedeći pregledi: prvi pregledi u ambulantom liječenju, svi kontrolni pregledi, bolnička liječenja, ponovna bolnička liječenja, liječenja u dnevnim bolnicama i ponovna na liječenja u dnevnim bolnicama.

U 2010. godini nastavljena je provedba *Programa za poboljšanje kvalitete življenja u obiteljima smrtno stradalih hrvatskih branitelja, hrvatskih ratnih vojnih invalida i hrvatskih branitelja oboljelih od PTSP-a* koji je prihvaćen zaključkom Vlade Republike Hrvatske 2. studenog 2007. godine.

Vodeći se rezultatima svjetskih istraživanja na ovu temu, koja govore u prilog činjenici kako branitelji i članovi njihovih obitelji češće obolijevaju od ostatka populacije od raznih psihičkih i somatskih oboljenja, Radna skupina za provedbu Programa za poboljšanje kvalitete življenja u obiteljima poginulih hrvatskih branitelja, hrvatskih ratnih vojnih invalida i hrvatskih branitelja oboljelih od PTSP-a Ministarstva obitelji, branitelja i međugeneracijske solidarnosti dala je smjernice sustavne skrbi za poboljšanje ukupne kvalitete življenja obitelji poginulih hrvatskih branitelja, obitelji hrvatskih ratnih vojnih invalida i hrvatskih branitelja oboljelih od PTSP-a.

Vlada je usvojila Program za četverogodišnje razdoblje od 2008. do 2011. godine, a Program se sastoji od organiziranih sistematskih pregleda i analize dobivenih rezultata istraživanja s ciljem prevencije i poboljšanja kvalitete zdravlja i življenja.

Programom za poboljšanje kvalitete življenja u obiteljima poginulih hrvatskih branitelja, hrvatskih ratnih vojnih invalida i hrvatskih branitelja oboljelih od PTSP-a predviđeno je provođenje sistematskih pregleda za četiri ciljne skupine: supruge i djecu poginulih hrvatskih branitelja, supruge najtežih HRVI (100% I. i II. skupine) i supruge branitelja oboljelih od PTSP-a.

U 2010. godini sistematski pregledi provodili su se u Bjelovarsko-bilogorskoj županiji, Brodsko-posavskoj županiji, Istarskoj županiji, Karlovačkoj županiji, Koprivničko-križevačkoj županiji, Krapinsko-zagorskoj županiji, Ličko-senjskoj županiji, Osječko-baranjskoj županiji, Požeško-slavonskoj županiji, Primorsko-goranskoj županiji, Sisačko-moslavačkoj županiji, Splitsko-dalmatinskoj županiji, Šibensko-kninskoj županiji, Varaždinskoj županiji, Virovitičko-podravskoj županiji, Vukovarsko-srijemskoj županiji, Zadarskoj županiji te Gradu Zagrebu i Zagrebačkoj županiji. Ugovori za provođenje sistematskih pregleda za 2010. godinu sklopljeni su s Općom bolnicom Bjelovar u Bjelovaru, Općom bolnicom Nova Gradiška u Novoj Gradišci, Poliklinikom „Sunce“ u Puli, Općom bolnicom Karlovac u Karlovcu, Općom bolnicom „Dr. Tomislav Bardek“ u Koprivnici, Općom bolnicom Zabok u Zaboku, Poliklinikom „Sunce“ u Osijeku, Općom županijskom bolnicom Požega u Požegi, Poliklinikom „Sunce“ u Rijeci, Općom bolnicom „Dr. Ivo Pedišić“ u Sisku, Poliklinikom „Sunce“ u Splitu, Poliklinikom za radiologiju i mamografiju „Dr. Mirjana Reljić Ercegović“ u Šibeniku, Poliklinikom „Sunce“ u Varaždinu, Općom bolnicom Virovitica u Virovitici, Općom bolnicom Vinkovci u Vinkovcima, Općom bolnicom Zadar u Zadru

i Poliklinikom „Croatia zdravstveno osiguranje“ u Zagrebu koje su postupkom javne nabave odabrane kao najpovoljniji izvršitelji.

Tijekom 2010. godine, od 2.566 osoba koje su naručene za sistematski pregled, sistematski pregled obavilo je ukupno 2.017 osoba (78,60%).

REALIZACIJA SISTEMATSKIH PREGLEDA U 2010. GODINI

Tablica 70.

| Županija | br. naručenih | nisu se odazvali | broj pristupljenih | Utrošena sredstava u kn |
|------------------------|---------------|------------------|--------------------|-------------------------|
| Bjelovarsko-bilogorska | 140 | 21 | 119 | 109.981,90 |
| Brodsko-posavska | 117 | 22 | 95 | 81.622,47 |
| Istarska | 131 | 13 | 118 | 106.917,00 |
| Karlovačka | 163 | 29 | 134 | 100.828,97 |
| Koprivničko-križevačka | 158 | 77 | 81 | 70.419,13 |
| Krapinsko-zagorska | 144 | 28 | 116 | 109.059,83 |
| Ličko-senjska | 165 | 41 | 124 | 86.608,98 |
| Osječko-baranjska | 154 | 37 | 117 | 105.703,00 |
| Požeško-slavonska | 117 | 8 | 109 | 97.232,48 |
| Primorsko-goranska | 139 | 22 | 117 | 104.943,00 |
| Sisačko-moslavačka | 139 | 20 | 119 | 109.969,00 |
| Splitsko-dalmatinska | 137 | 22 | 115 | 107.075,00 |
| Šibensko-kninska | 132 | 17 | 115 | 90.735,50 |
| Varaždinska | 147 | 33 | 114 | 101.566,00 |
| Virovitičko-podravska | 95 | 38 | 57 | 43.241,99 |
| Vukovarsko-srijemska | 137 | 20 | 117 | 110.000,00 |
| Zadarska | 139 | 23 | 116 | 98.375,00 |
| Zagrebačka | 212 | 78 | 134 | 85.663,00 |
| UKUPNO | 2566 | 549 | 2017 | 1.719.942,25 |

U okviru Programa za poboljšanje kvalitete življenja u obiteljima smrtno stradalih hrvatskih branitelja, hrvatskih ratnih vojnih invalida i hrvatskih branitelja oboljelih od PTSP-a za provedbu sistematskih pregleda u 2010. godini utrošeno je 1.719.942,25 kuna i 1.287,60 kuna za povrat putnih troškova osobama s prebivalištem izvan mjesta obavljanja pregleda, odnosno **ukupno 1.721.229,85 kuna**.

Prosječna cijena sistematskog pregleda u 2010. godini iznosila je oko 852,72 kune.

Znanstveno-istraživački dio Programa provodi se u suradnji s Medicinskim fakultetom Sveučilišta u Zagrebu s kojim je sklopljen Sporazum o provođenju znanstveno-istraživačkog dijela Programa za poboljšanje kvalitete življenja u obiteljima smrtno stradalih hrvatskih branitelja, hrvatskih ratnih vojnih invalida i hrvatskih branitelja oboljelih od PTSP-a. Podaci dobiveni rezultatima sistematskih pregleda redovito se prikupljaju radi daljnje obrade i analize s ciljem prevencije i poboljšanja kvalitete zdravlja i življenja.

Ministarstvo obitelji branitelja i međugeneracijske solidarnosti sklopilo je 2005. godine s Ministarstvom obrane Republike Hrvatske i Hrvatskim zavodom za zdravstveno osiguranje „Sporazum o suradnji u Programu liječenja HRVI 100% I. skupine u hiperbaričnoj komori“.

Liječenje u hiperbaričnoj komori provodi se u Vojnom zdravstvenom središtu u Zavodu za pomorsku medicinu u Splitu. U svrhu osiguranja smještaja za vrijeme liječenja uređena su i prilagođena tri apartmana za invalide i njihovu pratnju u Hotelu „Zagreb-Duilovo“. Liječenje prvih invalida u hiperbaričnoj komori otpočelo je u svibnju 2006. godine. U 2010. godini tretmanima liječenja u hiperbaričnoj komori bilo je obuhvaćeno ukupno **sedam osoba**.

U 2010. godini nastavljen je *Program medicinske odnosno fizikalne rehabilitacije hrvatskih ratnih vojnih invalida iz Domovinskog rata*. U svrhu provedbe ovog Programa sklopljeni su Ugovori o pružanju usluga medicinske rehabilitacije HRVI-a iz Domovinskog rata s tri Specijalne bolnice za medicinsku rehabilitaciju: Varaždinske toplice, Krapinske toplice i Stubičke toplice.

Sukladno članku 72. Zakona o pravima hrvatskih branitelja i članova njihovih obitelji zahtjev za medicinsku odnosno fizikalnu rehabilitaciju uputilo je 205 HRVI-a od kojih je, odlukom Liječničkog povjerenstva za medicinsku odnosno fizikalnu rehabilitaciju, njih 80 udovoljilo uvjetima propisanim Pravilnikom o korištenju prava na medicinsku odnosno fizikalnu rehabilitaciju hrvatskih ratnih vojnih invalida iz Domovinskog rata (NN 45/05) te su isti upućeni na medicinsku odnosno fizikalnu rehabilitaciju. Medicinsku rehabilitaciju realiziralo je **78** hrvatskih ratnih vojnih invalida iz Domovinskog rata.

Za medicinsku rehabilitaciju u 2010. godini ugovoreno je ukupno 388.232,70 kuna, od čega je za obavljene usluge medicinske rehabilitacije i putne troškove u 2010. godini utrošeno **346.001,02 kuna**.

BROJ HRVI KOJI SU UPUĆENI NA MEDICINSKU REHABILITACIJU I BROJ HRVI KOJI SU U 2010. GODINI REALIZIRALI PRAVO NA MEDICINSKU REHABILITACIJU S IZNOSOM SREDSTAVA KOJA SU UPLAĆENA SPECIJALNIM BOLNICAMA ZA MEDICINSKU REHABILITACIJU

Tablica 71.

| Specijalne bolnice za medicinsku rehabilitaciju | Upućeni HRVI | Odazvani HRVI | Refundirano u kn |
|---|--------------|---------------|----------------------|
| Varaždinske toplice | 30 | 29 | 117.176,73 kn |
| Stubičke toplice | 35 | 34 | 136.984,28 kn |
| Krapinske toplice | 15 | 15 | 86.857,11 kn |
| Putni troškovi | | | 4.982,90 kn |
| UKUPNO : | 80 | 78 | 346.001,02 kn |

XIV. REVIZIJA PRVOSTUPANJSKIH RJEŠENJA

Sukladno članku 129. i 130. Zakona, Ministarstvo obitelji, branitelja i međugeneracijske solidarnosti je tijekom 2010. godine obavljalo reviziju prvostupanjskih rješenja kojim se utvrđuju status člana obitelji smrtno stradalog hrvatskog branitelja iz Domovinskog rata i pravo na obiteljsku invalidninu, pravo na povećanu obiteljsku invalidninu, pravo na uvećanu obiteljsku invalidninu, status člana obitelji nestalog ili zatočenoga hrvatskog branitelja iz Domovinskog rata i novčanu naknadu u iznosu obiteljske invalidnine, povećane obiteljske invalidnine i uvećane obiteljske invalidnine, status hrvatskog ratnog vojnog invalida iz Domovinskog rata i pravo na osobnu invalidninu, doplatak za njegu i pomoć druge osobe, ortopedski doplatak, posebni doplatak, opskrbinu, doplatak za pripomoć u kući i rješenje kojim se dodjeljuje osobni automobil HRVI-u iz Domovinskog rata I. skupine. Ukoliko je protiv prvostupanjskog rješenja izjavljena žalba, ona je rješavana u okviru revizije ili u posebnom žalbenom postupku.

Tijekom 2010. godine Zakon o pravima hrvatskih branitelja iz Domovinskog rata i članova njihovih obitelji nije mijenjan ili dopunjavan, ali je doneseno nekoliko provedbenih propisa i to:

- Uredba o uvjetima i postupku ostvarivanja carinskih i poreznih olakšica hrvatskih branitelja iz Domovinskog rata i članova njihovih obitelji (NN 19/10),
- Pravilnik o izmjenama i dopunama Pravilnika o dodjeli besplatnih udžbenika (NN 19/10),
- Pravilnik o izmjenama Pravilnika o uvjetima i načinu ostvarivanja prava na zdravstvenu zaštitu hrvatskih branitelja iz Domovinskog rata koja nisu utvrđena kao standard u obveznom zdravstvenom osiguranju (NN 40/10).

Uredbom o uvjetima i postupku ostvarivanja carinskih i poreznih olakšica hrvatskih branitelja iz Domovinskog rata i članova njihovih obitelji detaljno su razrađeni uvjeti i postupak ostvarivanja carinskih i poreznih olakšica hrvatskih branitelja iz Domovinskog rata i članova njihovih obitelji. Uredba je u cijelosti usklađena sa Zakonom o izmjeni Zakona o pravima hrvatskih branitelja iz Domovinskog rata i članova njihovih obitelji (NN 65/09). Uredba je zamijenila raniju Uredbu o uvjetima i postupku ostvarivanja carinskih i poreznih olakšica hrvatskih branitelja iz Domovinskog rata i članova njihovih obitelji iz 2005. godine. Najznačajnija novost u važećoj Uredbi odnosi se na propisivanje razdoblja od četiri godine (ranije dvije godine) zabrane otuđenja osobnih vozila i opreme za obavljanje gospodarske djelatnosti uvezenih temeljem prava utvrđenih Zakonom i Uredbom. Također, novom Uredbom prilikom uvoza osobnih automobila temeljem prava utvrđenih Zakonom i Uredbom propisana je najveća carinska vrijednost (kunska protuvrijednost od 20.000 eura) do koje važi oslobođanje od plaćanja carinskih i poreznih obveza.

Pravilnik o izmjenama i dopunama Pravilnika o dodjeli besplatnih udžbenika predvidio je uvjete za priznavanje prava na dodjelu besplatnih udžbenika za studente koji su usklađeni sa važećim Zakonom o znanstvenoj djelatnosti i visokom obrazovanju, te su utvrđeni minimalni brojevi ECTS bodova koje redoviti student treba ostvariti u jednoj akademskoj godini da bi ostvario pravo na besplatne udžbenike.

Pravilnik o izmjenama Pravilnika o uvjetima i načinu ostvarivanja prava na zdravstvenu zaštitu hrvatskih branitelja iz Domovinskog rata koja nisu utvrđena kao standard u obveznom zdravstvenom osiguranju određuje pojednostavljen postupak za utvrđivanja činjenice je li bolest hrvatskog branitelja iz Domovinskog rata posljedica sudjelovanja u Domovinskom ratu, na način da je izbjegnuto dosadašnje vještačenje medicinske dokumentacije u medicinskim ustanovama što je ranije trajalo jako dugo, pa se vještačenje sada obavlja na Prvostupanjskom liječničkom povjerenstvu.

Dana 27. prosinca 2010. godine u „Narodnim novinama“ broj 146/10 objavljena je Odluka Ustavnog suda Republike Hrvatske kojom je ukinut članak 15. Zakona o izmjenama i dopuni Zakona o pravima hrvatskih branitelja iz Domovinskog rata i članova njihovih obitelji (NN 137/09).

Nakon ove Odluke Ustavnog suda Republike Hrvatske primijenit će se odredba članka 58. stavka 2. Ustavnog zakona o Ustavnom sudu Republike Hrvatske (NN 99/99, 29/02, 49/02), što znači da će Upravni sud Republike Hrvatske nastaviti postupak po upravnim tužbama koje se odnose na raniju obustavu upravnog postupka priznavanja statusa člana obitelji smrtno stradaloga hrvatskog branitelja iz Domovinskog rata kada je smrt hrvatskoga branitelja iz Domovinskog rata nastupila kao posljedica sudjelovanja u obrani suvereniteta Republike Hrvatske. Osim ovoga, svaka fizička osoba kojoj je upravnim rješenjem obustavljen postupak i koja je Ustavnom sudu podnijela prijedlog za ocjenu suglasnosti odredbe članka 15. Zakona o izmjenama i dopuni Zakona o pravima hrvatskih branitelja iz Domovinskog rata i članova njihovih obitelji (NN 137/09) s Ustavom, nakon objave Odluke Ustavnog suda Republike Hrvatske moći će, u roku od šest

mjeseci, podnijeti zahtjev za ponavljanje postupka za priznavanje statusa člana obitelji smrtno stradaloga hrvatskog branitelja iz Domovinskog rata, kada je smrt hrvatskoga branitelja iz Domovinskog rata nastupila kao posljedica sudjelovanja u obrani suvereniteta Republike Hrvatske.

U tijeku 2010. godine ukupno je riješeno 22.217 upravnih predmeta. Način rješavanja upravnih predmeta i područja rješavanja prikazana su u tablici Izvješće o stanju rješavanja upravnih stvari II. stupnja od 1. siječnja do 31. prosinca 2010. godine. Iz tablice je vidljivo da je veliki broj upravnih predmeta riješen donošenjem novoga rješenja (7.963 predmeta) kojim je ranije rješenje izmijenjeno ili je poništeno i donesena nova odluka.

Neupravnih predmeta riješeno je 13.505, od čega se najveći broj odnosi na pisane odgovore na razne upite stranaka i drugih tijela uprave i pravosudnih tijela, te na podneske upućene Ustavnom sudu Republike Hrvatske i Upravnom sudu Republike Hrvatske.

Upravni sud Republike Hrvatske, tijekom 2010. godine, dostavio je iz djelokruga Uprave za pravne poslove 1.329 presuda. Od toga broja u 126 presuda ili 10% tužba je uvažena, u 1.203 presude ili 90% tužba je odbijena i potvrđeno rješenje Ministarstva obitelji, branitelja i međugeneracijske solidarnosti ili je rješenjem tužba odbačena ili je obustavljen postupak.

IZVJEŠĆE O STANJU RJEŠAVANJA UPRAVNIH STVARI II. STUPNJA OD 01.01.2010. DO 31.12.2010. GODINE

Tablica 72.

| UPRAVNO PODRUČJE | Žalba odbačena | Žalba odbijena | Suglasnost *** | Rješenje proglašeno ništavim | Rješenje poništeno (i meritorno riješeno) | Rješenje poništeno (ponovni postupak) | Rješenje izmijenjeno | Žalba radi nedonošenja rješenja | Odustanak od žalbe | Ukupno riješenih žalbi (6 do 16 ukupno) |
|--|----------------|----------------|----------------|------------------------------|---|---------------------------------------|----------------------|---------------------------------|--------------------|---|
| | 1 | 2 | 3 | 4 | 5 | 6 | 7 | 8 | 9 | 10 |
| | HRVI | 9 | 1.544 | 4.098 | 0 | 2.149 | 316 | 4.501 | 0 | 0 |
| MVI | 0 | 5 | 16 | 0 | 3 | 3 | 1 | 0 | 0 | 28 |
| PIROTEHNIČARI | 0 | 0 | 3 | 0 | 0 | 0 | 0 | 0 | 0 | 3 |
| OBITELJSKE INVALIDNINE | 2 | 308 | 1.246 | 0 | 49 | 221 | 56 | 0 | 0 | 1.882 |
| STATUS ČLANA OBITELJI*** | 0 | 15 | 39 | 0 | 1 | 9 | 1 | 0 | 0 | 65 |
| NAKNADE U IZNOSU OBITELJSKIH INVALIDNINA | 0 | 4 | 22 | 0 | 0 | 3 | 1 | 0 | 0 | 30 |
| NAKNADE U IZNOSU OBITELJSKIH MIROVINA | 0 | 2 | 0 | 0 | 0 | 1 | 1 | 0 | 0 | 4 |
| OPSKRBNINE | 4 | 1.083 | 3.329 | 0 | 436 | 1.786 | 749 | 0 | 0 | 7.387 |
| DOPLATAK ZA PRIPOMOĆ U KUĆI | 0 | 0 | 12 | 0 | 0 | 0 | 0 | 0 | 0 | 12 |
| PRAVO NA BESPLATNE UDŽBENIKE | 2 | 36 | 0 | 0 | 0 | 9 | 1 | 0 | 0 | 48 |
| DODJELA OSOBNIH AUTOMOBILA | 0 | 0 | 121 | 0 | 0 | 5 | 14 | 0 | 0 | 140 |
| NJEGOVATELJI | 0 | 1 | 0 | 0 | 0 | 0 | 0 | 0 | 0 | 1 |
| UKUPNO | 17 | 2.998 | 8.886 | 0 | 2.638 | 2.353 | 5.325 | 0 | 0 | 22.217 |

XV. SURADNJA S UDRUGAMA PROISTEKLIM IZ DOMOVINSKOG RATA

Sredstva iz Državnog proračuna RH na proračunskoj poziciji Ministarstva 753015 „Udruge branitelja iz Domovinskog rata“

1. Sredstva za potpore programima i projektima udruga iz Domovinskog rata u 2010. godini - **račun 3811 Tekuće donacije u novcu**, iznosila su 11.608.000,00 kuna – za udruge državne razine 10.556.000,00 kuna, za udruge lokalnih razina 1.052.000,00 kuna. Navedena sredstva u cijelosti su odobrena, a isplaćena u iznosu od 11.464.500,00 kuna – udrugama državne razine 10.536.000,00 kuna, a udrugama lokalne razine 928.500,00 kuna.

2. Sredstva za zajedničke programske aktivnosti Ministarstva i udruga iz Domovinskog rata, **račun 3299 Ostali nespomenuti rashodi poslovanja** osigurana su u iznosu od 560.000,00 kuna, od kojih je utrošeno 493.549,97 kuna i to:

- Za vojno-redarstveno hodočašće u Lourdes 192.985,00 kuna.
- Za hodočašće u Svetište Majke Božje Bistričke 174.335,73 kuna.
- Za ostale zajedničke aktivnosti Ministarstva i udruga iz Domovinskog rata 126.229,24 kuna.

Sredstva iz dijela prihoda od igara na sreću u 2010. godini

1. Od ukupno predviđenih sredstava prihoda od igara na sreću za projekte i programe udruga iz Domovinskog rata u 2010. godini, u iznosu od 3.864.215,00 kuna, račun **3811**, odobreno je i isplaćeno 3.864.000,00 kuna za projekte udruga iz Domovinskog rata državne razine.

Ukupno izvršenje na proračunskoj poziciji Ministarstva „Udruge branitelja iz Domovinskog rata“ za 2010. godinu iznosi 15.822.049,97 kuna i to:

- 1. Račun 3811 „Tekuće donacije u novcu“ – 11.464.500,00 kuna.**
- 2. Račun 3299 „Ostali nespomenuti rashodi poslovanja“ – 493.549,97 kuna.**
- 3. Račun 3811 Prihod od igara na sreću – 3.864.000,00 kuna.**

Za financiranje programa i projekata udruga u 2010. godini objavljena su dva javna natječaja i to:

1. Javni natječaj za prijavu programa i projekata udruga iz Domovinskog rata radi odobravanja financijske potpore u okviru raspoloživih sredstava Državnog proračuna RH za 2010. godinu za razdjel 046 Ministarstvo obitelji, branitelja i međugeneracijske solidarnosti, aktivnost A 753015 „Udruge branitelja iz Domovinskog rata“ – objavljen 23. prosinca 2009. godine.
2. Javni natječaj za prijavu programa i projekata udruga iz Domovinskog rata koje se bave problemima i zadovoljavanjem potreba HRVI iz Domovinskog rata radi ostvarivanja financijske potpore iz dijela prihoda od igara na sreću u 2010. godini – objavljen 2. travnja 2010. godine.

Financirani projekti udruga pripadali su području očuvanja stečevina i zaštite digniteta Domovinskog rata, području psihosocijalne i zdravstvene rehabilitacije i resocijalizacije hrvatskih branitelja i stradalnika Domovinskog rata, području edukativno-savjetodavne i pravne pomoći hrvatskim braniteljima i stradalnicima Domovinskog rata, te području međunarodne aktivnosti i suradnje.

Navedeni natječaji sadržavali su jasne uvjete za prijavu projekata udruga, prioritete i prednosti financiranja. Rezultati svih natječaja bili su objavljeni na internetskoj stranici Ministarstva.

Opći uvjeti prijave udruga na natječaje Ministarstva bili su:

- upisane su u Registar udruga RH,
- svojim programima, kao i svojom sveukupnom djelatnošću, promiču ostvarivanje najviših vrednota ustavnog poretka: slobodu, jednakost, nacionalnu ravnopravnost, mirotvorstvo, socijalnu pravdu, poštivanje prava čovjeka, nepovredivost vlasništva, očuvanje prirode i čovjekova okoliša,

vladavinu prava i demokratski višestranački sustav, čuvaju moralni dignitet hrvatskog naroda i svih građana Republike Hrvatske koji su sudjelovali u obrani Domovine,

- provode djelatnosti usmjerene potrebama zajednice i očuvanja održivog razvoja,
- imaju materijalne i ljudske resurse za provedbu projekta,
- vode uredno i transparentno financijsko poslovanje.

Udruge su pored općih uvjeta prijave na natječaj morale ispunjavati i posebne uvjete:

Udruge državne razine:

- djeluju na području Republike Hrvatske i organizirane su kao savez, zajednica ili republička udruga, te imaju organizirano članstvo kroz mrežu od najmanje pet ustrojbenih oblika u različitim županijama (temeljnih udruga, podružnica i ogranaka),
- tijekom 2008. i 2009. godine uredno i na vrijeme predale su svoja financijska i druga izvješća Ministarstvu obitelji, branitelja i međugeneracijske solidarnosti o pravdanju doznacene financijske potpore na ime odobrenih programa/projekata (korisnici financijske potpore Ministarstva), a Državnom uredu za reviziju u zakonom utvrđenom roku.

Udruge lokalne razine:

- djeluju na području općine, grada ili županije,
- sufinanciranje prijavljenog projekta od strane lokalne uprave i samouprave, donatora, odnosno od same udruge,
- tijekom 2008. i 2009. godine uredno i na vrijeme predale su svoja financijska i druga izvješća Ministarstvu obitelji, branitelja i međugeneracijske solidarnosti o pravdanju doznacene financijske potpore na ime odobrenih programa/projekata (korisnici financijske potpore Ministarstva), a Državnom uredu za reviziju u zakonom utvrđenom roku.

Ministarstvo je u 2010. godini financiralo projekte sljedećih udruga državne razine:

1. Hrvatska zajednica udruga roditelja poginulih hrvatskih branitelja Domovinskog rata
2. Savez udruga obitelji zatočenih i nestalih hrvatskih branitelja
3. Hrvatsko društvo logoraša srpskih koncentracijskih logora
4. Udruga dragovoljaca i veterana Domovinskog rata RH
5. Udruga hrvatskih branitelja dragovoljaca Domovinskog rata
6. Zajednica udruga hrvatskih dragovoljaca Domovinskog rata
7. Udruga Prvi hrvatski redarstvenik
8. Udruga "Branitelji Hrvatske"
9. Udruga dragovoljaca HRM
10. Zajednica udruga dragovoljaca hrvatskih obrambenih snaga
11. Udruga hrvatskih liječnika dragovoljaca 90-91
12. Nezavisni dragovoljci hrvatski
13. Udruga dragovoljaca Narodne zaštite Domovinskog rata
14. Udruga hrvatskih dragovoljaca Domovinskog rata
15. Udruga Bošnjaka branitelja Domovinskog rata Hrvatske
16. Savez udruga dragovoljaca i veterana Domovinskog rata ZNG 91
17. Hrvatska udruga vukovarskih branitelja "Vukovar 91"
18. Zajednica udruga hrvatskih civilnih stradalnika Domovinskog rata Hrvatske
19. Zajednica udruga svehrvatskih veterana i dragovoljaca Domovinskog rata
20. Zajednica udruga Hrvatski časnički zbor
21. Zdrug hrvatske obrane "Nikola Šubić Zrinski"
22. Udruga obitelji umrlih hrvatskih branitelja
23. Udruga Specijalne policije iz Domovinskog rata
24. Zajednica udruga Hrvatski ratni veterani
25. Udruga za šport i rekreaciju hrvatskih branitelja i invalida Domovinskog rata RH
26. Hrvatski savez udruga dragovoljaca Domovinskog rata
27. Udruga branitelja i veterana Vojne policije iz Domovinskog rata

28. Udruga umirovljenika Domovinskog rata
29. Udruga maloljetnih dragovoljaca Domovinskog rata Hrvatske
30. Udruga obitelji hrvatskih branitelja liječenih od PTSP-a RH
31. Udruga branitelja Domovinskog rata INA Naftaplina "KVIN"
32. Udruga djece poginulih i nestalih hrvatskih branitelja Domovinskog rata
33. Zajednica udruga hrvatskih branitelja Domovinskog rata policije RH
34. Udruga 100%-tnih HRVI I. skupine
35. Hrvatski savez sjedeće odbojke
36. Zajednica udruga hrvatskih branitelja liječenih od PTSP-a RH
37. Zajednica županijskih zajednica udruga HVIDR-a RH
38. Zajednica udruga športskih ribolovaca invalida i veterana Domovinskog rata RH
39. Udruga Bojna Frankopan
40. Udruga veterana IV. brigade ZNG
41. Udruga 7. Gbr. „Puma“ Varaždin
42. Udruga Albanaca branitelja Hrvatske u Domovinskom ratu

Ministarstvo je u 2010. godini sufinanciralo projekte sljedećih udruga lokalnih razina:

1. Rukometni klub "Koprivnica"
2. Udruga hrvatskih dragovoljaca Domovinskog rata Istarske županije
3. Udruga Roma dragovoljaca i invalida Domovinskog rata Zagreb
4. Športska udruga "H.B.I.O." Zagreb
5. Udruga udovica hrvatskih branitelja iz Domovinskog rata Grada Zagreba i Zagrebačke županije
6. Udruga hrvatskih ratnih veterana 5. Gbr. „Sokolovi“
7. Udruga HVIDR-a Generalski Stol
8. UDVDR RH, Ogranak Grad Kutina
9. Športski klub UDVDR Bednja
10. UDVDR RH, Podružnica Sisačko-moslavačke županije, Ogranak Lipovljani
11. Udruga hrvatskih branitelja liječenih od PTSP-a Županije šibensko-kninske "Tvrđava Knin"
12. UDVDR RH, Ogranak gradova Valpovo i Belišće, te općina Bizovac i Petrijevci
13. Udruga hrvatskih dragovoljaca Domovinskog rata Istarske županije, Općinski ogranak Vrsar
14. Udruga „Vukovar 1991“
15. UDVDR RH, Ogranak Grada Petrinje
16. Udruga veterana Specijalne jedinice policije "Alfa" Zagreb
17. Udruga hrvatskih branitelja Domovinskog rata policije Osječko-baranjske županije Višnjevac
18. Udruga Bošnjaka branitelja DR Hrvatske, Ogranak Grada Siska i Sisačko-moslavačke županije
19. Udruga HVIDR-a Općine Popovača
20. Zajednica udruga HVIDR-a Bjelovarsko-bilogorske županije Bjelovar
21. UHDDR, Općinski ogranak Sv. Đurđ
22. Udruga obitelji hrvatskih branitelja liječenih od PTSP-a Osječko-baranjske županije
23. Županijska podružnica "Branitelji Hrvatske" Sisačko-moslavačke županije Sisak
24. Udruga hrvatskih branitelja liječenih od PTSP-a Splitsko-dalmatinske županije
25. Udruga hrvatskih branitelja dragovoljaca DR Primošten
26. Košarkaški klub invalida "Brod" Slavonski Brod
27. Odbojkaški invalidski klub "Marsonia" Slavonski Brod
28. Udruga HVIDR-a Omiš
29. Udruga 151. samoborske brigade
30. Udruga hrvatskih branitelja motorista Croatia Zagreb
31. Udruga hrvatskih branitelja liječenih od PTSP-a Brodsko-posavske županije Slavonski Brod
32. UDVDR RH, Ogranak Sisak, Klub Vrbina
33. Udruga hrvatskih branitelja liječenih od PTSP-a Grada Županje i Županijske posavine
34. Udruga hrvatskih branitelja liječenih od PTSP-a Virovitičko-podravske županije Orahovica

35. Udruga dragovoljaca HOS-a Zagreb
36. Društvo športske rekreacije i rehabilitacije "Fenix" Zagreb
37. Romski nogometni klub „Roma“
38. Bedem ljubavi 1991 Zagreb
39. Udruga hrvatskih branitelja Lučonoše Domovinskog rata
40. Zajednica policajaca Domovinskog rata
41. Udruga veterana ZNG IV. Brigada, Dubrovačko-neretvanska županija
42. Zajednica udruga HVIDR-a Zagrebačke županije Zaprešić
43. Zajednica udruga HVIDR-a Karlovačke županije Karlovac
44. Udruga veterana ZNG IV. Brigade, Podružnica Šibensko-kninske županije
45. Hrvatski časnički zbor Grada Splita
46. Zajednica udruga HVIDR-a Koprivničko-križevačke županije Koprivnica
47. Udruga hrvatskih branitelja oboljelih od PTSP-a Šibensko-kninske županije
48. Udruga za šport i rekreaciju "Veteran 91" Zagreb
49. Udruga veterana ZNG IV. Brigada, Zadarska županija
50. Udruga dragovoljaca redarstvenika branitelja Ploča 90/92
51. "Hrvatski feniks" - Udruga obitelji zatočenih i nestalih hrvatskih branitelja Zagreb
52. UDVDR RH, Ogranak Općine Ivankovo
53. ZU HVIDR-a Varaždinske županije
54. Hrvatski časnički zbor Grada Zagreba
55. UDVDR RH, Ogranak Otok
56. Baranjska udruga hrvatskih branitelja oboljelih od PTSP-a Beli Manastir
57. Udruga obitelji poginulih hrvatskih branitelja Karlovačke županije
58. Udruga Hrvatski policajac
59. UHBDR policije Sisačko-moslavačke županije
60. Udruga djece poginulih hrvatskih branitelja Domovinskog rata Požega
61. Hrvatski ratni veterani Grada Zagreba
62. UDVDR RH, Podružnica Vukovarsko-srijemske županije
63. Udruga civilnih invalida i stradalnika Požeško-slavonske županije
64. Udruga HVIDR-a Karlovac
65. Koordinacija braniteljskih udruga Karlovačke županije
66. Hrvatski časnički zbor Grada Karlovca
67. Udruga HVIDR-a Koprivnica
68. Udruga HVIDR-a Grada Siska
69. UDVDR RH, Podružnica Grada Zagreba
70. Udruga hrvatskih branitelja liječenih od PTSP-a Imotski
71. Udruga HVIDR-a Slatina
72. Udruga HVIDR-a Črnomerec
73. Udruga maloljetnih dragovoljaca Domovinskog rata Splitsko-dalmatinske županije Hrvace
74. Udruga HVIDR-a Trešnjevka
75. Udruga branitelja Hrvatske „Slavonija“
76. UHBL PTSP-a Zadarske županije
77. Udruga pripadnika 137. brigade ZNG HV Duga Resa
78. UDVDR RH, Podružnica Sisačko-moslavačke županije
79. Udruga hrvatskih dragovoljaca Domovinskog rata, Temeljni ogranak Sv. Rok Osijek
80. Udruga hrvatskih branitelja Domovinskog rata Grada Slunja
81. Udruga HVIDR-a Đurđenovac
82. Društvo športske rekreacije i rehabilitacije "Jarun"
83. Udruga djece poginulih i nestalih hrvatskih branitelja Osječko-baranjske županije Našice
84. Udruga udovica hrvatskih branitelja iz Domovinskog rata gradova Valpovo, Belišće i D. Miholjac, te općina Bizovac i Petrijevci

85. Udruga ratnih veterana 1. Gardijske brigade "Tigrovi" Zagreb
86. Hrvatski savez košarke u kolicima Slavonski Brod
87. UHDDR, Gradski ogranak Biograd na moru
88. Hrvatsko društvo logoraša srpskih koncentracijskih logora, Podružnica Varaždin
89. Vukovarske majke – Udruga roditelja i obitelji zarobljenih i nasilno odvedenih hrvatskih branitelja
90. ZU HVIDR-a Virovitičko-podravske županije
91. UHBL PTSP-a Pakrac - Lipik
92. UDVDR RH, Ogranak Dvor
93. ZU HVIDR-a Grada Zagreba
94. Udruga HVIDR-a Nova Gradiška
95. Udruga hrvatskih branitelja Slatina
96. Udruga ratnih veterana ATJ Lučko
97. UHDDR Krapinsko-zagorske županije
98. UHDDR, Gradski ogranak Hrvatska Kostajnica
99. Udruga djece poginulih i nestalih hrvatskih branitelja, Podružnica Grada Zagreba
100. ZU HVIDR-a Osječko-baranjske županije
101. Udruga Hrvatskog časničkog zbora Pakrac-Lipik
102. Društvo za športsku rekreaciju i rehabilitaciju „Eskulap“
103. ZU HVIDR-a Vukovarsko-srijemske županije
104. ZU HVIDR-a Sisačko-moslavačke županije
105. Udruga HVIDR-a Grada Vukovara

ZA IZRADU IZVJEŠĆA KORIŠTENI SU PODACI IZ EVIDENCIJA:

- Ministarstva obitelji, branitelja i međugeneracijske solidarnosti
- Ministarstva financija
- Ministarstva pravosuđa
- Ministarstva znanosti, obrazovanja i športa
- Ministarstva zdravstva i socijalne skrbi
- Ministarstva mora, prometa i infrastrukture
- Ministarstva zaštite okoliša, prostornog uređenja i graditeljstva
- Ministarstva poljoprivrede, ribarstva i ruralnog razvoja
- Ministarstva regionalnog razvoja, šumarstva i vodnoga gospodarstva
- Ministarstva gospodarstva, rada i poduzetništva
- Ministarstva uprave
- Državnog inspektorata
- Hrvatskog zavoda za mirovinsko osiguranje
- Hrvatskog zavoda za zapošljavanje
- Hrvatskog zavoda za zdravstveno osiguranje
- Povjerenstva za reviziju ocjena invalidnosti – Ministarstva obitelji, branitelja i međugeneracijske solidarnosti