



36255

**REPUBLIKA HRVATSKA**

Središnji državni ured za razvojnu strategiju i koordinaciju fondova Europske unije

Klasa: 025-01/11-01/01

Urbroj: 537-01/4-09-01

Zagreb, 31. svibnja 2011. godine

REPUBLIKA HRVATSKA  
**61 - HRVATSKI SABOR**  
ZAGREB, Trg Sv. Marka 6

Primljeno: 01-06-2011	
Klasifikacijska oznaka:	Org. jed.
021-12/11-09/21	65
Uredžbeni broj:	Pril. Vrij.
537-11-01	1 CS

**HRVATSKI SABOR**  
Ured predsjednika Sabora  
g. Luka Bebić, predsjednik

**Predmet: Izvješće Umirovljeničkog fonda za 2010. godinu**  
- dostavlja se

Poštovani gospodine Bebić,

Temeljem članka 35. Zakona o umirovljeničkom fondu (Narodne novine broj 93/05) te članka 10. stavka 1 Statuta umirovljeničkog fonda, najmanje jednom godišnje Hrvatskom saboru se podnosi Izvješće o poslovanju Umirovljeničkog fonda.

Slijedom navedenog, ovim putem dostavljamo Vam predmetno Izvješće o poslovanju Umirovljeničkog fonda za 2010. godinu.



**DRŽAVNI TAJNIK I PREDSJEDNIK  
UPRAVNOG ODBORA**

*Hrvoje Dolencec*

Prilozi:

1. Izvještaj Umirovljeničkog fonda
2. Sažetak Izvješća Umirovljeničkog fonda
3. CD

Zagreb, 31. prosinac 2010. godine

## **Predmet: Izvještaj Umirovljeničkog fonda**

Poštovani,

Na temelju članka 19. Zakona o umirovljeničkom fondu („Narodne novine“, broj 93/05) (U daljnjem tekstu: Zakon) HPB-Invest d.o.o., društvo za upravljanje investicijskim fondovima, Praška 5, Zagreb (u daljnjem tekstu: HPB-Invest d.o.o.) koji u skladu s Ugovorom o upravljanju imovinom Umirovljeničkog fonda od 22. studenoga 2005. godine i 22. studenoga 2007. godine obavlja poslove upravljanja Umirovljeničkim fondom dostavlja Vam Izvještaj o provedbi projekta Umirovljeničkog fonda (u daljnjem tekstu: Fond) za dvanaest mjeseci 2010. godine.

Temeljni zakonski dokumenti po kojima se postupalo u provođenju ovog projekta su Zakon o provedbi Odluke Ustavnog suda Republike Hrvatske od 12. svibnja 1998. („Narodne novine“, broj 105/2004 i 19/2007), Zakon o umirovljeničkom fondu („Narodne novine“, broj 93/2005 i 41/2007 ) i Statut Umirovljeničkog fonda („Narodne novine“, broj 119/2005 i 43/2007).

HPB-Invest d.o.o. je inicijalno članovima Fonda poslao Obavijesti o članstvu i visini svote obeštećenja (u daljnjem tekstu: Obavijesti) i Izjave o načinu stjecanja i raspolaganja udjelima u umirovljeničkom fondu (u daljnjem tekstu: Izjave) za one koji imaju pravo na obeštećenje, te Obavijesti o izračunu svote obeštećenja za one koji nemaju pravo na obeštećenje.

Putem Izjava propisanih Zakonom, članovi Fonda odlučivali su se o izboru modela obeštećenja, birajući između polovične isplate svote obeštećenja u roku od dvije godine (u daljnjem tekstu: model A) ili isplate cjelokupnog iznosa obeštećenja u roku od osam godina s dvije godine počeka (u daljnjem tekstu: model B).

U skladu sa Zakonom i Izjavama članova Fonda HPB-Invest d.o.o. je obračunao i dodijelio kamate članovima Fonda u ukupnoj visini od 2.300.000.000,00 HRK na način da je iznos kamate podijelio s iznosom obeštećenja, te tako dobiveni iznos pripisao iznosu obeštećenja članovima Fonda. Po jednoj kuni obeštećenja kamata iznosi 0,199752 lipe, ili 19,9752%.

Pripisom kamata stvoreni su preduvjeti za dodjelu udjela članovima Fonda, te im je ukupan iznos obeštećenja koji se dobio zbrojem izračunatog obeštećenja od strane HZMO-a i pripisane kamate konvertiran u udjele po cijeni od 1,0000 HRK za jedan udjel. Prije same konverzije u udjele, u skladu s odabirom modela članova Fonda putem Izjava, izvršeno je umanjeње ukupnog iznosa obeštećenja za 50% za model A, te je na taj način formiran Osnovni Registar članova Fonda.

Zakonom o izmjenama i dopunama Zakona o provođenju odluke Ustavnoga Suda Republike Hrvatske od 12. svibnja 1998. („Narodne novine“, broj 19/2007), Zakonom o izmjenama i dopunama Zakona o umirovljeničkom fondu („Narodne novine“, broj 41/2007), te Rješenjem Hrvatske agencije za nadzor financijskih usluga o odobrenju izmjena i dopuna Statuta

umirovljeničkog fonda („Narodne novine“, broj 43/2007) sastavljen je i Registar članova Fonda korisnika obiteljskih i najviših mirovina.

## **I. STANJE REGISTRA ČLANOVA FONDA**

Kretanje obeštećenja, kamata i udjela u Osnovnom Registru i Registru korisnika obiteljskih i najviših mirovina prikazano je Tablicama 1. – 26. i Grafovima 1 – 9.

## **II. NASLJEDNICI ČLANOVA FONDA**

HPB-Invest d.o.o. je uz pomoć angažiranih pravnih stručnjaka od strane Hrvatske poštanske banke d.d. obradio sva pristigla rješenja o nasljeđivanju za koje je u medijima, davao jasne naputke o postupanju, kao i o potrebnoj dokumentaciji koju potencijalni nasljednici trebaju dostaviti HPB-Investu d.o.o..

Do dana 31. prosinca 2010. godine ukupno je obrađeno i provedeno 59.660 urednih rješenja o nasljeđivanju, a samo u 2010. godini njih 3.226. (Tablica.;71)

## **III. REPUBLIKA HRVATSKA KAO ČLAN FONDA**

U skladu sa Zakonom udjeli preminulih članova Fonda koji se vode po posebnom obilježju i koji nemaju nasljednike prvoga reda ili nasljednici nemaju zakonsko pravo stjecanja i raspolaganja udjelima, pripadaju Republici Hrvatskoj kao članu Fonda.

U skladu s odlukom Upravnog odbora Fonda s 15. sjednice održane dana 12. svibnja 2006. svim nasljednicima pokojnih članova Fonda koji nisu dostavili pravomoćno i uredno rješenje o nasljeđivanju i Izjavu s danom 30. travnja 2006. godine dodijeljen je model B. U skladu s odlukom Upravnog odbora Fonda sa 16. sjednice Upravnog odbora Fonda održane dana 17. svibnja 2006. godine, prije navedenim nasljednicima članova Fonda omogućeno je da po dostavi uredne dokumentacije izaberu model A; u kojem se polovica udjela člana Fonda pripisuje Republici Hrvatskoj kao članu Fonda. Uz to, Republici Hrvatskoj se kao članu Fonda pripisuju i udjeli članova Fonda koji su podigli tužbu protiv HZMO-a, a dostavili su Izjave o odabiru modela obeštećenja.

Udjeli Republike Hrvatske koristit će se, po eventualnim opravdanim i pozitivno riješenim prigovorima i tužbama članova Fonda kojima zbog bilo kojeg opravdanog razloga pripada pravo na obeštećenje ili pravo na odabir pojedinog modela obeštećenja na način da se predmetni udjeli Republike Hrvatske kao člana Fonda prenesu na pojedinog člana Fonda.

Stanje udjela Republike Hrvatske kao člana Fonda na dan 31. prosinac 2010. godine iznosi 22.668.612,5997 pri Osnovnom Registru i -12.526.965,6805 pri Registru obiteljskih i najviših mirovina. Pojava negativnih udjela u Registru obiteljskih i najviših mirovina je rezultat dostave velike količine pozitivno riješenih prigovora od strane HZMO nakon stvaranja Registra članova Fonda, korisnika obiteljskih i najviših mirovina, kao i zbog značajnog prelaska u model B iz modela A, iz razloga što tehnički (kasna dostava pozitivno riješenih prigovora od HZMO) članovi Fonda nisu na vrijeme stigli dostaviti Izjave.

Promjena broja udjela s člana Fonda na Republiku Hrvatsku kao člana Fonda označava intervencije HZMO-a kada pojedini članovi Fonda imaju podignutu tužbu protiv HZMO-a ili naknadnim uvidom nemaju pravo na obeštećenje. Promjena broja udjela s Republike Hrvatske kao člana Fonda na pojedinog člana Fonda označava promjene po povlačenjima tužbi članova Fonda, pojedinačnih intervencija HZMO-a kada se naknadim uvidom utvrdi da pojedini član

Fonda ima pravo na članstvo, te kada se utvrdi postojanje nasljednika prvog nasljednog reda iza preminulog člana Fonda, a za kojeg je ranije utvrđeno da nema nasljednika prvog nasljednog reda.

Kretanje i sami razlozi kretanja udjela na, odnosno s Republike Hrvatske prezentirani su Tablicama 34. – 45.

Stvarno stanje razlikuje se od podataka u Tablici 34. i 35., koje prikazuju kakvo bi stanje obeštećenja na Republici Hrvatskoj kao članu Fonda bilo u slučaju mirovanja Fonda od same uspostave Registara članova Fonda, tj. kakvo bi bilo stanje obeštećenja na Republici Hrvatskoj kao članu Fonda kada ne bi bilo promjena modela obeštećenja, povlačenja tužbi članova Fonda protiv HZMO, dostave pozitivno riješenih prigovora od strane HZMO, nasljeđivanja i isplate prinosa članovima Fonda. Upravo prije navedene radnje uzrok su razlika između podataka u Tablici 34. i 35. i stvarnih podataka, koje potvrđuju revizori u financijskim izvješćima Fonda.

#### **IV. ČLANOVI FONDA KOJI NEMAJU NASLJEDNIKE PRVOG NASLJEDNOG REDA**

##### **OSNOVNI REGISTAR**

HPB-Invest d.o.o. je za članove Fonda za koje je jednoznačno utvrđeno da nemaju nasljednike prvog nasljednog reda, dana 15. studenoga 2010. godine, po zaključenju popisa datuma smrti članova Fonda iza kojih ne postoje nasljednici, neraspoređena sredstva koja se nalaze na rezerviranom računu člana Fonda u Hrvatskoj poštanskoj banci d.d. prenio na Republiku Hrvatsku kao člana Fonda, te u skladu s time dodijelio pripadajuće udjele Republici Hrvatskoj kao članu Fonda pri Osnovnom Registru članova Fonda. Ukupno je prebačeno na Republiku Hrvatsku kao člana Fonda 1.598.272,09 HRK, te je dodijeljeno 1.586.113,7143 udjela koji su pripadali preminulom članu Fonda, iza kojeg ne postoje nasljednici prvog nasljednog reda.

Dana 25. studenoga 2010. godine, po zaključenju popisa datuma smrti članova Fonda iza kojih ne postoje nasljednici, neraspoređena sredstva koja se nalaze na rezerviranom računu članova Fonda u Hrvatskoj poštanskoj banci d.d. prenesena su na Republiku Hrvatsku kao člana Fonda, i to 1.095.510,59 kn te je dodijeljeno 1.087.172,8057 udjela koji su pripadali preminulim članovima Fonda, iza kojih ne postoje nasljednici prvog nasljednog reda.

##### **REGISTAR KORISNIKA OBITELJSKIH I NAJVIŠIH MIROVINA**

HPB-Invest d.o.o. je za sve one članove Fonda korisnike obiteljskih i najviših mirovina za koje je jednoznačno utvrđeno da nemaju nasljednike prvog nasljednog reda, dana 15. studenoga 2010. godine, po zaključenju popisa datuma smrti članova Fonda iza kojih ne postoje prije spomenuti nasljednici, neraspoređena sredstva koja se nalaze na rezerviranim računima članova Fonda u Hrvatskoj poštanskoj banci d.d. prenio na Republiku Hrvatsku kao člana Fonda, te u skladu s time dodijelio pripadajuće udjele Republici Hrvatskoj kao članu Fonda pri Registru članova Fonda, korisnika obiteljskih i najviših mirovina. Ukupno je prebačeno na Republiku Hrvatsku kao člana Fonda 667.967,85 HRK, te je dodijeljeno 667.998,1171 udjela koji su pripadali preminulim članovima Fonda.

HPB-Invest d.o.o. je za sve one članove Fonda korisnike obiteljskih i najviših mirovina za koje je jednoznačno utvrđeno da nemaju nasljednike prvog nasljednog reda, a čiji su udjeli već otkupljeni, dana 25. studenoga 2010. godine, po zaključenju popisa datuma smrti članova Fonda iza kojih ne postoje prije spomenuti nasljednici, neraspoređena sredstva koja se nalaze na rezerviranim računima članova Fonda u Hrvatskoj poštanskoj banci d.d. prenio na Republiku Hrvatsku kao člana Fonda, te u skladu s time dodijelio pripadajuće udjele Republici Hrvatskoj

kao članu Fonda pri Registru članova Fonda, korisnika obiteljskih i najviših mirovina. Ukupno je prebačeno na Republiku Hrvatsku kao člana Fonda 280.028,30 HRK te je dodijeljeno 280.040,9876 udjela koji su pripadali preminulim članovima Fonda

## V. TUŽBE ČLANOVA FONDA PROTIV HZMO

U inicijalnoj bazi zaprimljenoj od HZMO evidentirano je 1.704 podignutih tužbi prije dodjele udjela i prijenosa svih tada postojećih podignutih tužbi na Republiku Hrvatsku kao člana Fonda, a 31. prosinca 2010. godine njih 51 (Iznos obeštećenja od 261.084,01 HRK) koji su odabrali model obeštećenja. U bazi podataka zaprimljenoj od HZMO za korisnike obiteljskih i najviših mirovina evidentirana je 71 podignuta tužba prije dodjele udjela i prijenosa svih tada postojećih podignutih tužbi na Republiku Hrvatsku kao člana Fonda, a 31. prosinca 2010. godine njih 5 (Iznos obeštećenja od 287.143,71 HRK) koji su odabrali model obeštećenja. (Tablice 41. - 50.)

## VI. PRIGOVORI ČLANOVA FONDA NA PRAVO I NA IZNOS VISINE OBEŠTEĆENJA HZMO-U

### OSNOVNI REGISTAR

Tijekom prosinca 2009. godine, HZMO je dostavljao nove članove Fonda, koji su pravo na članstvo stekli na temelju pozitivno riješenih prigovora. HPB-Invest d.o.o. je postupio u skladu s odlukom Upravnog odbora Fonda (20. sjednica održana 20. listopada 2006.) te je poslao Izjave i Obavijesti tim članovima Fonda. Ukupno je za Osnovni Registar i Registar članova Fonda, korisnika obiteljskih i najviših mirovina dostavljeno 10 osoba s pravom na obeštećenje.

Obrada primljenih podataka i ažuriranje u samom Registru članova Fonda napravljeno je 22. veljače 2010. godine. Ukupno je dostavljeno 6 novih članova Fonda u Osnovnom Registru, ukupnog iznosa obeštećenja 144.387,84 HRK. Od njih šestero tri člana Fonda već su postojeći obeštećenici i njihov iznos obeštećenja prije dostave novih podataka iznosi 28.495,24 HRK. Njihova struktura nakon odabira modela, dodijele kamata i udjela je kako slijedi:

<b>Registar članova Fonda, Osnovni Registar</b>				
	Broj članova	Iznos	Kamata	Udjeli
Model A	2	34.808,93	6.953,16	20.881,05
Model B	4	109.578,91	21.888,63	131.467,54
<b>Ukupno</b>	<b>6</b>	<b>144.387,84</b>	<b>28.841,79</b>	<b>152.348,59</b>

Nakon otkupa udjela rata iz modela A i modela B Osnovnog Registra, stanje po novim članovima Fonda je kako slijedi:

<b>Registar članova Fonda, Osnovni Registar</b>				
	Broj članova	Iznos	Kamata	Udjeli
Model A	2	34.808,93	6.953,16	0,0000
Model B	4	109.578,91	21.888,63	65.733,77
<b>Ukupno</b>	<b>6</b>	<b>144.387,84</b>	<b>28.841,79</b>	<b>65.733,77</b>

Kako se cijena udjela po otkupu udjela u modelu A Osnovnog Registra razlikovala po pojedinoj rati za model A za sve četiri rate obeštećenja isplaćeno je 20.937,42 HRK iz sredstava koji pripadaju Republici Hrvatskoj kao članu Fonda. Kako polovica prinosa pripada Republici

Hrvatskoj kao članu Fonda iznos od 56,37 HRK je raspoređen za obveze po isplati dobiti na Republiku Hrvatsku (ukupna dobit iznosi 112,74 HRK).

Broj udjela u modelu B povećan je za 54.109,38 udjela. Cijena udjela modela B na 23. veljače 2010. godine iznosi 1,0359 HRK, te je potraživanje za neunesenu imovinu povećano za 56.051,97 HRK. Za prve tri rate po otkupu udjela u modelu B ukupno je isplaćeno po prigovorima 65.733,77 udjela za ukupno 66.389,23 HRK. Kako polovica prinosa pripada Republici Hrvatskoj kao članu Fonda iznos od 655,46 HRK je raspoređen za obveze po isplati dobiti na Republiku Hrvatsku (ukupna dobit iznosi 1.310,92 HRK).

Ukupan iznos sredstava koji je bio potreban za isplatu po pojedinim ratama obeštećenja, kao i po prijenosu udjela u model B po prigovorima, koji je prenijet s Republike Hrvatske kao člana Fonda iznosi 144.090,45 HRK (20.937,42 HRK isplata po A modelu + 66.389,23 HRK isplata po B modelu + 56.051,97 HRK povećanje udjela u B modelu + 56,37 HRK polovica prinosa A model koji pripada RH + 655,46 HRK polovica prinosa B model koji pripada RH). Kako je cijena udjela portfelja Republike Hrvatske kao člana Fonda na dan 23. veljače 2010. godine 1,0076 HRK, ukupno je oduzeto 128.738,3089 udjela s Republike Hrvatske kao člana Fonda.

Tijekom lipnja 2010. godine, HZMO je dostavljao nove članove Fonda, koji su pravo na članstvo stekli na temelju pozitivno riješenih prigovora. HPB-Invest d.o.o. je postupio u skladu s odlukom Upravnog odbora Fonda (20. sjednica održana 20. listopada 2006.) te je poslao Izjave i Obavijesti tim članovima Fonda. Ukupno je za Osnovni Registar i Registar članova Fonda, korisnika obiteljskih i najviših mirovina dostavljeno 8 osoba s pravom na obeštećenje.

Obrada primljenih podataka i ažuriranje u samom Registru članova Fonda napravljeno je 21. rujna 2010. godine. Ukupno je dostavljeno 6 novih članova Fonda u Osnovnom Registru, ukupnog iznosa obeštećenja 241.181,59 HRK. Od njih šestoro četiri člana Fonda već su postojeći obeštećenici i njihov iznos obeštećenja prije dostave novih podataka iznosi 116.237,70 HRK. Njihova struktura nakon odabira modela, dodijele kamata i udjela je kako slijedi:

<b>Registar članova Fonda, Osnovni Registar</b>				
	Broj članova	Iznos	Kamata	Udjeli
Model A	3	136.053,26	27.176,94	81.615,10
Model B	3	105.128,33	20.999,62	126.127,95
<b>Ukupno</b>	<b>6</b>	<b>241.181,59</b>	<b>48.176,56</b>	<b>207.743,05</b>

Nakon otkupa udjela rata iz modela A i modela B Osnovnog Registra, stanje po novim članovima Fonda je kako slijedi:

<b>Registar članova Fonda, Osnovni Registar</b>				
	Broj članova	Iznos	Kamata	Udjeli
Model A	3	136.053,26	27.176,94	0,0000
Model B	3	105.128,33	20.999,62	63.063,9750
<b>Ukupno</b>	<b>6</b>	<b>241.181,59</b>	<b>48.176,56</b>	<b>63.063,9750</b>

Kako se cijena udjela po otkupu udjela u modelu A Osnovnog Registra razlikovala po pojedinoj rati za model A za sve četiri rate obeštećenja isplaćeno je 50.417,79 HRK iz sredstava koji pripadaju Republici Hrvatskoj kao članu Fonda. Kako polovica prinosa pripada Republici Hrvatskoj kao članu Fonda iznos od 220,33 HRK je raspoređen za obveze po isplati dobiti na Republiku Hrvatsku (ukupna dobit iznosi 440,66 HRK).

Broj udjela u modelu B povećan je za 33.286,26 udjela. Cijena udjela modela B na 15. rujan 2010. godine iznosi 1,0359 HRK, te je potraživanje za neunesenu imovinu povećano za 34.481,45 HRK. Za prve tri rate po otkupu udjela u modelu B ukupno je isplaćeno po prigovorima 33.286,26 udjela za ukupno 33.618,17 HRK. Kako polovica prinosa pripada Republici Hrvatskoj kao članu Fonda iznos od 628,84 HRK je raspoređen za obveze po isplati dobiti na Republiku Hrvatsku (ukupna dobit iznosi 1.257,68 HRK).

Ukupan iznos sredstava koji je bio potreban za isplatu po pojedinim ratama obeštećenja koji je prenijet s Republike Hrvatske kao člana Fonda iznosi 122.366,58 HRK (53.417,79 HRK isplata po A modelu + 33.618,17 HRK isplata po B modelu + 34.481,45 HRK povećanje udjela u B modelu + 220,33 HRK polovica prinosa A model koji pripada RH + 628,84 HRK polovica prinosa B model koji pripada RH). Kako je cijena udjela portfelja Republike Hrvatske kao člana Fonda na dan 15. rujan 2010. godine 1,0076 HRK, ukupno je oduzeto 121.436,7081 udjela s Republike Hrvatske kao člana Fonda.

## REGISTAR KORISNIKA OBITELJSKIH I NAJVIŠIH MIROVINA

Tijekom prosinca 2009. godine, HZMO je dostavljao nove članove Fonda, koji su pravo na članstvo stekli na temelju pozitivno riješenih prigovora. HPB-Invest d.o.o. je postupio u skladu s odlukom Upravnog odbora Fonda (20. sjednica održana 20. listopada 2006.) te je poslao Izjave i Obavijesti tim članovima Fonda. Ukupno je dostavljeno 4 nova člana Fonda u Registru članova Fonda, korisnika obiteljskih i najviših mirovina.

Obrada primljenih podataka i ažuriranje u samom Registru članova Fonda, korisnika obiteljskih i najviših mirovina, napravljeno je 22. veljače 2010 godine. Ukupan dostavljen iznos obeštećenja od strane HZMO za nove članove iznosi 133.375,44 HRK. Njihova struktura nakon odabira modela, dodijele kamata i udjela je kako slijedi:

<b>Registar članova Fonda, korisnici obiteljskih i najviših mirovina</b>				
	Broj članova	Iznos	Kamata	Udjeli
Model A	2	12.157,62	2.428,51	7.293,07
Model B	2	121.217,82	24.213,53	145.431,35
<b>Ukupno</b>	4	133.375,44	26.642,04	152.724,42

Nakon otkupa udjela rata iz modela A i B Registra korisnika obiteljskih i najviših mirovina, stanje po novim članovima Fonda je kako slijedi:

<b>Registar članova Fonda, korisnici obiteljskih i najviših mirovina</b>				
	Broj članova	Iznos	Kamata	Udjeli
Model A	2	12.157,62	2.428,51	0,0000
Model B	2	121.217,82	24.213,53	96.954,2333
<b>Ukupno</b>	10	334.029,39	66.723,11	96.954,2333

Kako se cijena udjela po otkupu udjela u modelu A Registra korisnika obiteljskih i najviših mirovina razlikovala po pojedinoj rati za model A za sve četiri rate obeštećenja isplaćeno je 7.382,45 HRK iz sredstava koji pripadaju Republici Hrvatskoj kao članu Fonda. Kako polovica prinosa pripada Republici Hrvatskoj kao članu Fonda iznos od 89,39 HRK je raspoređen za obveze po isplati dobiti na Republiku Hrvatsku (ukupna dobit iznosi 178,78 HRK).

Broj udjela u modelu B povećan je za 96.954,2333. Cijena udjela modela B na 22. veljače 2010. godine iznosi 1,0365 HRK, te je potraživanje za neunesenu imovinu povećano za 100.497,56 HRK. Za prve dvije rate po otkupu udjela u modelu B Registra korisnika obiteljskih i najviših mirovina ukupno je isplaćeno po prigovorima 49.160,87 kn za ukupno 48.477,1167 udjela. Kako polovica prinosa pripada Republici Hrvatskoj kao članu Fonda iznos od 683,75 HRK je raspoređen za obveze po isplati dobiti na Republiku Hrvatsku (ukupna dobit iznosi 1.367,50 HRK).

Ukupan iznos sredstava koji je bio potreban za isplatu po pojedinim ratama obeštećenja, kao i po prijenosu udjela u model B po prigovorima, koji je prenijet s Republike Hrvatske kao člana Fonda pri Registru članova Fonda, korisnika obiteljskih i najviših mirovina, iznosi 188.597,35 HRK (20.937,42 HRK isplata po A modelu + 66.389,23 HRK isplata po B modelu + 100.497,56 HRK povećanje udjela u B modelu + 89,39 HRK polovica prinosa A model koji pripada RH + 683,75 HRK polovica prinosa B model koji pripada RH). Kako je cijena udjela portfelja Republike Hrvatske kao člana Fonda pri Registru članova Fonda, korisnika obiteljskih i najviših mirovina na dan 22. veljače 2010. godine 0,9999 HRK, ukupno je oduzeto 157.814,2047 udjela s Republike Hrvatske kao člana Fonda pri Registru članova Fonda, korisnika obiteljskih i najviših mirovina.

Tijekom lipnja 2010. godine, HZMO je dostavljao nove članove Fonda, koji su pravo na članstvo stekli na temelju pozitivno riješenih prigovora. HPB-Invest d.o.o. je postupio u skladu s odlukom Upravnog odbora Fonda (20. sjednica održana 20. listopada 2006.) te je poslao Izjave i Obavijesti tim članovima Fonda. Ukupno su dostavljena 2 nova člana Fonda u Registru članova Fonda, korisnika obiteljskih i najviših mirovina.

Obrada primljenih podataka i ažuriranje u samom Registru članova Fonda, korisnika obiteljskih i najviših mirovina, napravljeno je 21. rujna 2010 godine. Ukupan dostavljen iznos obeštećenja od strane HZMO za nove članove iznosi 55.419,71 HRK. Njihova struktura nakon odabira modela, dodijele kamata i udjela je kako slijedi:

<b>Registar članova Fonda, korisnici obiteljskih i najviših mirovina</b>				
	Broj članova	Iznos	Kamata	Udjeli
Model A	1	21.197,45	4.234,24	12.715,8450
Model B	1	34.222,26	6.835,97	41.058,2300
<b>Ukupno</b>	<b>2</b>	<b>55.419,71</b>	<b>11.070,21</b>	<b>53.774,0750</b>

Nakon otkupa udjela rata iz modela A i B Registra korisnika obiteljskih i najviših mirovina, stanje po novim članovima Fonda je kako slijedi:

<b>Registar članova Fonda, korisnici obiteljskih i najviših mirovina</b>				
	Broj članova	Iznos	Kamata	Udjeli
Model A	1	21.197,45	4.234,24	0,0000
Model B	1	34.222,26	6.835,97	41.058,2300
<b>Ukupno</b>	<b>2</b>	<b>55.419,71</b>	<b>11.070,21</b>	<b>41.058,2300</b>

Kako se cijena udjela po otkupu udjela u modelu A Registra korisnika obiteljskih i najviših mirovina razlikovala po pojedinoj rati za model A za sve četiri rate obeštećenja isplaćeno je 12.871,70 HRK iz sredstava koji pripadaju Republici Hrvatskoj kao članu Fonda. Kako polovica prinosa pripada Republici Hrvatskoj kao članu Fonda iznos od 155,85 HRK je raspoređen za obveze po isplati dobiti na Republiku Hrvatsku (ukupna dobit iznosi 311,70 HRK).



Broj udjela u modelu B povećan je za 27.372,1533. Cijena udjela modela B na 15. rujna 2010. godine iznosi 1,0365 HRK, te je potraživanje za neunesenu imovinu povećano za 28.372,66 HRK. Za prve dvije rate po otkupu udjela u modelu B Registra korisnika obiteljskih i najviših mirovina ukupno je isplaćeno po prigovorima 13.879,11 kn za ukupno 13.686,0767 udjela. Kako polovica prinosa pripada Republici Hrvatskoj kao članu Fonda iznos od 193,04 HRK je raspoređen za obveze po isplati dobiti na Republiku Hrvatsku (ukupna dobit iznosi 386,08 HRK).

Ukupan iznos sredstava koji je bio potreban za isplatu po pojedinim ratama obeštećenja, kao i po prijenosu udjela u model B po prigovorima, koji je prenijet s Republike Hrvatske kao člana Fonda pri Registru članova Fonda, korisnika obiteljskih i najviših mirovina, iznosi 55.472,36 HRK (12.871,70 HRK isplata po A modelu + 13.879,11 HRK isplata po B modelu + 28.372,66 HRK povećanje udjela u B modelu + 155,85 HRK polovica prinosa A model koji pripada RH + 193,04 HRK polovica prinosa B model koji pripada RH). Kako je cijena udjela portfelja Republike Hrvatske kao člana Fonda pri Registru članova Fonda, korisnika obiteljskih i najviših mirovina na dan 15. rujna 2010. godine 0,9999 HRK, ukupno je oduzeto 55.474,8714 udjela s Republike Hrvatske kao člana Fonda pri Registru članova Fonda, korisnika obiteljskih i najviših mirovina.

## **VII. ISPLATA PO OTKUPU UDJELA**

HPB-Invest d.o.o. je pored dokumentacije definirane od strane Upravnog odbora Fonda, a u skladu sa zaključcima sa sedme sjednice Upravnog odbora Fonda održane 24. studenoga 2005. godine, svim članovima Fonda rezervirao brojeve tekućih računa u Hrvatskoj poštanskoj banci d.d. te o tome, u popratnom dopisu, obavijestio članove Fonda. Svi tekući računi u Hrvatskoj poštanskoj banci d.d. otvoreni su bez naknade. Jednako tako, HPB-Invest d.o.o. omogućio je svim članovima Fonda slobodnu prijavu bilo kojeg računa u nekoj od poslovnih banaka ili putem poštanske uputnice. Članovi Fonda su za isplate na račune u drugim bankama ili putem poštanske uputnice bili oslobođeni plaćanja bilo kakve naknade.

Otkup udjela u Fondu se istovremeno događa za sve članove Fonda po pojedinoj rati obeštećenja, te se novčana sredstva isplaćuju za sve članove Fonda iz imovine Fonda na dane definirane terminskim planom kojeg usvaja Upravni odbor Fonda. Kako je veliki broj članova Fonda odabrao poštansku uputnicu kao način primanja sredstava po otkupu udjela, te kako kontinuirano postoji određeni broj članova Fonda koji se nisu opredijelili za mjesto i način isplate, HPB-Invest d.o.o. je uz naknadnu suglasnost Upravnog odbora Fonda sklopio Sporazum o povjeravanju pojedinih poslova platnog prometa isplate udjela vlasnicima udjela u umirovljeničkom fondu (u daljnjem tekstu: Sporazum) s Hrvatskom poštanskom bankom d.d. i SG-Splitskom bankom d.d. Tim Sporazumom regulirana je tehnologija isplate članovima Fonda putem poštanske uputnice i za naknadne prijave članova Fonda o mjestu i načinu isplate. Kako Hrvatska poštanska banka d.d. ima definirane načine isplate s Hrvatskom poštom d.d. putem poštanskih uputnica, te u cilju zaštite tajnosti podataka članova Fonda, isplaćena sredstva iz Fonda za poštanske uputnice i za neprijavljena mjesta i načine isplate na dane utvrđene terminskim planom se u skladu sa Sporazumom isplaćuju na račun u Hrvatskoj poštanskoj banci d.d., te se raspoređuju po rezerviranim brojevima tekućih računa članova Fonda. Članovima Fonda se ta sredstva isplaćuju promptno po donošenju poštanskih uputnica u urede Hrvatske pošte d.d. i po dojavi mjesta i načina isplate HPB-Investu d.o.o. koji istovremeno daje nalog Hrvatskoj poštanskoj banci d.d. za isplatu na prijavljeni račun člana Fonda. Hrvatska poštanska banka d.d. ne zaračunava na te prijenose naknade platnog prometa.

HPB-Invest d.o.o. je sve zaprimljene i obrađene podatke o isplati dostavio svim poslovnim bankama na verifikaciju, kako bi se utvrdilo jesu li to uistinu računi članova Fonda i jesu li članovi Fonda klijenti prijavljenih banaka.

Poslovne banke nisu mogle jednoznačno identificirati određeni broj članova Fonda kao svoje klijente zbog neuparivanja identifikacijskih podataka (JMBG, adresa i/ili broj računa). Iz tog razloga je HPB-Invest d.o.o., uz uobičajen način prijave načina isplate duga, članovima Fonda ponudio isplatu putem obrasca - Zahtjev za doznaku na tekući račun, čime je omogućeno brže obavljanje isplate uz manji rizik pogrešne prijave. Slanjem Zahtjeva za doznaku na tekući račun, kao najbržeg mogućeg načina isplate udjela, zamijenjeno je slanje dopisa s potrebnim priložima, te su uklonjeni rizici poput loših i nečitkih preslika, krivotvorenja preslika, gubljenja pošiljke u pošti, pogrešaka pri unosu te mogućnosti da banke ponovo ne verificiraju račun klijenta.

Sa Zahtjevom za doznaku na tekući račun, članovi Fonda trebaju otići u poslovne banke koje ih potom identificiraju, a zatim ovjerene zahtjeve šalju HPB-Investu d.o.o.; koji u najkraćem mogućem roku prenosi sredstva na ispravne tekuće račune članova Fonda. Sa poslovnim bankama je dogovorena besplatna usluga za sve članove Fonda.

Pregled isplaćenih, neisplaćenih članova Fonda po otkupu udjela, te onih koji nisu dostavili podatke o mjestu i načinu isplate prezentiran je u Tablicama 51 - 64.

## OSNOVNI REGISTAR

Na dan 31. prosinac 2010. godine, podatke nije prijavilo 11.423 članova Fonda za isplatu četvrte rate po modelu A. Od 11.423 člana Fonda u portfelju modela A dio je neisplaćen za sve, dio za tri rate, dio za dvije rate, a dio samo za jednu ratu. Pojedini članovi Fonda su u međuvremenu preminuli, a nasljednici članova Fonda nisu dostavili rješenje o nasljeđivanju i/ili mjesto i način isplate. Tako na dan 31. prosinca 2010. godine broj nasljednika za četvrtu ratu koji su dostavili rješenje o nasljeđivanju, ali ne i mjesto isplate, iznosi 1.593. Od ukupnog broja neprijavljenih, njih 6.877 nikada nije dostavilo Izjavu, te su oni u skladu s odredbama Zakona uvršteni u model A.

Na dan 31. prosinca 2010. godine, podatke nije prijavilo 7.949 članova Fonda za isplatu četvrte rate po modelu B. Od 7.949 članova Fonda u portfelju modela B dio je neisplaćen za sve, a dio za pojedinu ratu. Neki članovi Fonda su u međuvremenu preminuli, a nasljednici članova Fonda nisu dostavili rješenje o nasljeđivanju i/ili mjesto i način isplate. Tako na dan 31. prosinca 2010. godine broj preminulih članova Fonda iza kojih nasljednici nisu dostavili rješenje o nasljeđivanju za isplatu treće rate, iznosi 4.605.

Ukupan iznos neisplaćenih sredstava članova Fonda na dan 31. prosinca 2010. godine je za:

- A model, Osnovni Registar – 67.243.179,39 HRK za 14.250 članova, od čega se 3.919 članova s iznosom od 12.577.704,05 HRK odnosi na neisplaćene poštanske uputnice
- B model, Osnovni Registar – 100.000.706,02 HRK za 8.473 članova, od čega se 1.358 članova s iznosom od 6.650.046,06 HRK odnosi na neisplaćene poštanske uputnice

Zaključno s 31. prosinca 2010. godine HPB-Investu d.o.o. je prijavljeno 309.610 (96,44%) mjesta i načina isplate za model A, te 117.592 (93,62%) za model B.

## REGISTAR KORISNIKA OBITELJSKIH I NAJVIŠIH MIROVINA

Na dan 31. prosinca 2010. godine, podatke nije prijavio 791 član Fonda u Registru članova Fonda korisnika obiteljskih i najviših mirovina za isplatu četvrte rate po modelu A. Od 791 člana Fonda u portfelju modela A dio je neisplaćen za sve, dio za tri rate, dio za dvije rate, a dio samo za jednu ratu. Pojedini članovi Fonda su u međuvremenu preminuli, a nasljednici članova Fonda nisu dostavili rješenje o nasljeđivanju i/ili mjesto i način isplate. Tako na dan 31. prosinca 2010. godine broj nasljednika za četvrtu ratu koji su dostavili rješenje o nasljeđivanju, ali ne i mjesto isplate, iznosi 108. Od ukupnog broja neprijavljenih, njih 572 nikada nije dostavilo Izjavu, te su oni u skladu s odredbama Zakona uvršteni u model A.

Na dan 31. prosinca 2010. godine, podatke nije prijavilo 1.276 članova Fonda u Registru članova Fonda korisnika obiteljskih i najviših mirovina za isplatu druge rate po modelu B. Pojedini članovi Fonda su u međuvremenu preminuli, a nasljednici članova Fonda nisu dostavili rješenje o nasljeđivanju i/ili mjesto i način isplate. Tako na dan 31. prosinca 2010. godine broj preminulih članova Fonda iza kojih nasljednici nisu dostavili rješenje o nasljeđivanju za isplatu druge rate, iznosi 908.

Ukupan iznos neisplaćenih sredstava članova Fonda, korisnika obiteljskih i najviših mirovina na 31. prosinca 2010. godine iznosi u:

- modelu A 8.887.571,70 HRK za 1.184 članova Fonda, korisnika obiteljskih i najviših mirovina, od čega se 458 članova s iznosom od 2.007.461,14 HRK odnose na neisplaćene poštanske uputnice

- modelu B 20.978.552,08 HRK za 1.262 članova Fonda, korisnika obiteljskih i najviših mirovina, od čega se 112 člana s iznosom od 807.429,61 HRK odnose na neisplaćene poštanske uputnice

Zaključno s 31. prosinca 2010. godine HPB-Investu d.o.o. u Registru članova Fonda, korisnika obiteljskih i najviših mirovina je prijavljeno 22.586 (96,62%) mjesta i načina isplate za model A, te 13.657 (91,46%) za model B.

### **VIII. MIŠLJENJA HANFA-e**

U svrhu definiranja poslovanja Fonda i otkupa udjela HPB-Invest d.o.o. je u dva navrata zatražio mišljenje Hrvatske agencije za nadzor financijskih usluga (u daljnjem tekstu: HANFA). U skladu s mišljenjem HANFA-e od 06. travnja 2006. godine, Klasa: 011-01/06-03/24, Ur. broj: 326-102/06-02 dana 17. svibnja 2006. godine HPB-Invest d.o.o. započeo je s obračunom naknade za upravljanje Fondom.

Također, u svom mišljenju od 03. svibnja 2006. godine, Klasa: 011-01/06-03/31, Ur. broj: 326-102/06-2 HANFA je odobrila otkup udjela bez prethodnog vraćanja izdanih Dokumenta o udjelima.

Na temelju članka 25. stavka 4. Zakona Uprava HANFA-e je na sjednici održanoj 16. veljače 2006. godine, donijela Pravilnik o načinu vrednovanja imovine i obveza umirovljeničkog fonda. HPB-Invest d.o.o. je u skladu s tim Pravilnikom napravio Elaborat o načinu vrednovanja imovine i obveza umirovljeničkog fonda, te ga je predao HANFA-i na usvajanje.

## **IX. REVIZOR FONDA**

KPMG d.o.o. Croatia revidirao je podatke o odabiru članova Fonda, odnosno podatke o broju primljenih Izjava. KPMG d.o.o. Croatia revidirao je i financijske izvještaje Fonda za sve godine poslovanja Fonda, zaključno s 2008. godinom. Na sve financijske izvještaje dano je pozitivno mišljenje od strane KPMG d.o.o. Croatia.

Financijska izvješća Fonda za 2009. godinu revidirala je revizorska kuća BDO Revizija Zagreb d.o.o.

Financijska izvješća Fonda za 2010. godinu revidirala je revizorska kuća Deloitte d.o.o.

## **X. STANJE IMOVINE FONDA**

U Fond inicijalno nije prenesena imovina. HPB-Invest d.o.o. je u skladu s mišljenjem HANFA-e od 06. travnja 2006. godine, Klasa: 011-01/06-03/24, Ur. broj: 326-102/06-02, s danom dodijele udjela članovima Fonda počeo voditi potraživanja za neuplaćenu imovinu po modelu A i po modelu B.

Kako bi osigurala isplatu, Republika Hrvatska je Ugovorom od 9. lipnja 2006. godine dozvolila HPB-Investu d.o.o. prodaju prije spomenutih potraživanja. HPB-Invest d.o.o. je prodao potraživanja za neuplaćenu imovinu u visini od 1.200.000.000,00 HRK, za koju je kupac platio 1.200.000.000,00 HRK.

Dana 08. listopada 2006. Republika Hrvatska je u imovinu Fonda unijela 3.117.127 dionica Plive d.d.. Kako je HPB-Invest d.o.o. prihvatio javnu ponudu za prodaju Plive d.d. Barru Pharmaceuticals Europe BV, dana 24. listopada 2006. godine primljena su sredstva po prihvatu javne ponude u iznosu od 2.556.044.140,00 HRK (820 HRK po dionici) na račun Fonda u SG - Splitskoj banci d.d. Kako HPB-Invest d.o.o. vodi dva portfelja Fonda u skladu sa Statutom Fonda, članak 20., stavak 1., a uz to i portfelj Republike Hrvatske kao člana Fonda predmetna sredstva raspoređena su u portfelj modela A Osnovnog Registra zbog prioriteta isplate pojedinih rata članovima Fonda. U skladu s odlukom Upravnog odbora Fonda s 20. sjednice održane 20. listopada 2006. godine o davanju suglasnosti HPB-Investu d.o.o. za sklapanje Ugovora o prodaji tražbine s Hrvatskom poštanskom bankom d.d., dana 24. listopada 2006. godine ponovno je kupljeno potraživanje prema Republici Hrvatskoj u iznosu od 1.200.000.000,00 HRK za iznos od 1.227.575.333,33 HRK.

U skladu s odlukom Upravnog odbora Fonda s 21. sjednice održane 22. studenoga 2006. godine HPB-Invest d.o.o. dao je ponudu za kupnju dionica Ine d.d. na inicijalnoj javnoj ponudi u iznosu od 100.000.000,00 HRK. Kako je potražnja višestruko premašivala ponudu, Umirovljeničkom fondu dodijeljeno je 8.875 dionica Ine d.d. po cijeni od 1.690,00 HRK po dionici. Preostali iznos od 114.215.419,38 ulagao se u klasične instrumente tržišta novca u *buy/sell back* poslove, pri kojima su se od poslovnih banaka kupovali trezorski zapisi Ministarstva financija Republike Hrvatske na ugovoreni rok te se uz ugovorenu cijenu isti trezorski zapisi prodavali istim poslovnim bankama, a gdje cijena predstavlja razliku u kamati za rok između kupnje i prodaje trezorskih zapisa.

U skladu s Odlukom Upravnog odbora Umirovljeničkog fonda s 26. sjednice održane dana 04. lipnja 2007. godine HPB-Invest d.o.o. je dobio suglasnost za prodaju potraživanja, te za prodaju dionica Ine d.d. radi isplate treće rate po modelu A Osnovnog Registra i prve rate po modelu A za Registar članova korisnika obiteljskih i najviših mirovina. Sve dionice prodane su do 15.

lipnja 2007. godine po prosječnoj cijeni od 2.890,55 HRK, te je sklopljen Ugovor o prodaji potraživanja s obvezom nazadkupnje uz suglasnost Upravnog odbora Fonda s 27. sjednice održane 19. lipnja 2007. godine, kojim su prodana potraživanja u nominalnom iznosu od 1.195.000.000,00 HRK.

Upravni odbor Fonda je na svojoj 28. sjednici održanoj 26. rujna 2007. godine dao suglasnost HPB-Investu d.o.o. za podnošenje obvezujuće javne ponude za kupnju dionica HT-a d.d. u ukupnom iznosu od 18.000.000,00 HRK. Na inicijalnoj ponudi Fondu je dodijeljeno 25.000 dionica HT d.d., za koje je dana 03. listopada 2007. godine plaćeno 6.625.000,00 HRK (265,00 HRK po dionici).

Dana 04. listopada 2007. godine Vlada Republike Hrvatske unijela je u Fond 5.000.000.000,00 HRK, te su dana 09. listopada 2007. godine, u skladu s Odlukom Upravnog odbora s 29. sjednice održane 09. listopada 2007. godine, o odobrenju zaključenja Ugovora o nazadkupnji potraživanja između Hrvatske poštanske banke d.d. kao prodavatelja i HPB-Invest d.o.o. kao kupca, kupljena potraživanja za neuplaćenu imovinu od Hrvatske poštanske banke u nominalnom iznosu od 1.195.000.000,00 HRK za ukupan iznos od 1.217.505.833,34 HRK.

Kako HPB-Invest d.o.o. vodi pored Osnovnog portfelja članova Umirovljeničkog fonda i portfelj članova Umirovljeničkog fonda, korisnika obiteljskih i najviših mirovina, te pošto uneseni iznos novčanih sredstava nije dovoljan za pokriće cjelokupne imovine Umirovljeničkog fonda koji se nalazi u potraživanjima za neunesenu imovinu, Upravni odbor Fonda je na svojoj 30. sjednici održanoj 02. studenoga 2007. godine donio Odluku o rasporedu unesenih sredstava i to na način da se u potpunosti potraživanja koja se vode i u portfelju modela A Osnovnog Registra članova i u portfelju modela A Registra članova korisnika obiteljskih i najviših mirovina zamijene novčanim sredstvima, a da se preostali iznos proporcionalno podijeli između portfelja modela B Osnovnog Registra članova i portfelja modela B Registra članova, korisnika obiteljskih i najviših mirovina, te da se na način istovjetan načinu raspodjele uplaćenih sredstava izvrši i raspored ostvarenog prinosa na imovinu ostvaren od datuma unosa sredstava (04. listopad 2007. godine) do datuma stupanja ove Odluke na snagu (02. studeni 2007. godine).

Profesionalnim upravljanjem sredstava članova Fonda HPB-Invest d.o.o. je u želji da konzervativnom strategijom maksimizira prinose članovima Fonda uz posebnu pozornost usmjerenu prema riziku investiranja, sredstva u Fondu uložio na financijskim tržištima u Republici Hrvatskoj. (Tablica 65. – 67.).

Kako Osnivač Fonda nije u potpunosti namirio potraživanja za neunesenu imovinu, imovina koju je potrebno unijeti na dan 31. prosinca 2010.godine iznosi 1.859.326.351,53 HRK; i to za B model Osnovnog Registra 1.507.534.015,20 HRK, za A model Registra korisnika obiteljskih i najviših mirovina 348.772,80 HRK, za B model Registra korisnika obiteljskih i najviših mirovina 351.094.790,73 HRK, za portfelj Republike Hrvatske kao člana Fonda 3.718.434,13 HRK. (Tablica 68.-70.)

Stvarno stanje koje je gore navedeno razlikuje se od podataka u Tablici 68., koja prikazuje kakvo bi stanje neuplaćene imovine bilo u slučaju mirovanja Fonda od same uspostave Registara članova Fonda, tj. kakvo bi bilo stanje neuplaćene imovine kada ne bi bilo promjena modela obeštećenja, povlačenja tužbi članova Fonda protiv HZMO, dostave pozitivno riješenih prigovora od strane HZMO, nasljeđivanja i isplate prinosa članovima Fonda. Upravo prije navedene radnje uzrok su razlika između podataka u Tablici 68. i stvarnih podataka, koje potvrđuju revizori u financijskim izvješćima Fonda.

Dana 9. studenog 2009. godine Upravni odbor umirovljeničkog fonda donio je Odluku, kojom se odobrava prodaja 140.000 dionica HT (HT-R-A) radi osiguranja potrebnih sredstava za isplatu treće rate obeštećenja po otkupu udjela modela B osnovnog Registra članova Umirovljeničkog fonda. HPB Invest je za račun Umirovljeničkog fonda prodao 114.000 dionica HT na Zagrebačkoj burzi po tržišnoj cijeni 275,11 kn.

Vlada Republike Hrvatske je na sjednici održanoj 19. studenoga 2010. godine donijela Odluku o prijenosu 2.859.148 dionica HT-Hrvatskih telekomunikacija d.d. Umirovljeničkom fondu u svrhu unosa imovine u skladu sa Zakonom o Umirovljeničkom fondu. Upravni odbor Umirovljeničkog fonda je na svojoj 42. sjednici dana 26. studenoga 2010. godine donio odluku da se 2.399.158 dionica HT-a rasporedi u portfelj modela B Osnovnog registra članova Umirovljeničkog fonda, a 459.990 dionica HT-a u portfelj B Registra obiteljskih i najviših mirovina. Dionice su unešene u portfelje po cijeni od 283,31 kn, što je bila zadnja cijena trgovanja na dan 19.11.2010. godine.

Ulaganjem sredstava do 31. prosinca 2010. godine cijena udjela Fonda - portfelja modela B narasla je na **1,0526 HRK**, a modela B portfelj korisnika obiteljskih i najviših mirovina na **1,0478 HRK**. Cijena udjela modela A na dan otkupa za isplatu posljednje rate obeštećenja 12. studenoga 2007. godine iznosila je **1,0138 HRK**, a cijena udjela modela A portfelj korisnika obiteljskih i najviših mirovina na dan otkupa za isplatu posljednje rate obeštećenja 08. prosinca 2008. godine **1,0563 HRK**.

Cijena udjela u Fondu po svim portfeljima od unosa imovine neprekidno raste, te usprkos svjetskoj financijskoj i gospodarskoj krizi HPB-Invest d.o.o. kontinuirano ostvaruje prinose članovima Fonda. Iako je tek manji dio imovine Fonda uložen u vlasničke vrijednosne papire, usprkos strelovitom padu cijena na svjetskim i domaćim tržištima kapitala, od početka rada Fonda, HPB-Invest d.o.o. je za članove Fonda ostvario dobit od **28.445.231,47 HRK** od ulaganja u vlasničke vrijednosne papire.

Cijena udjela Fonda - portfelj Republike Hrvatske kao člana Fonda iznosi **1,0077 HRK**. Cijena udjela Republike Hrvatske inicijalno je iznosila 1,0000 HRK ali se uslijed pripisa kamate po viđenju promijenila. Cijena udjela se od isplate druge rate mijenja i zbog isplate udjela članovima Fonda koji su se naknadno odlučili za model A uslijed isplate polovice prinosa koji je pripisan članovima Fonda pri isplati rata po otkupu udjela.

Cijena udjela Fonda - portfelj Republike Hrvatske kao člana Fonda pri Registru korisnika obiteljskih i najviših mirovina iznosi **1,0000 HRK**.

## **XI. KONTAKT CENTAR I CENTAR UNOSA**

O samoj veličini ovog projekta govore i podaci Kontakt centra i Centra unosa, koje je HPB-Invest d.o.o. uspostavio za efikasno upravljanje Fondom. Kontakt centar s besplatnim brojem telefona radi svaki dan od 7 do 24 sata. Zaključno s danom 31. prosinca 2010. godine broj poziva na besplatni broj 0800 8005 bio je 707.776, od čega 28.205 u 2010. godini.

Umirovljenicima koji nisu prijavili promjenu adrese stanovanja u HZMO-u omogućena je prijava promjene adresa putem besplatnog telefona HPB-Investa d.o.o. HPB-Investu d.o.o. ukupno je prijavljeno 133.838 promjena adresa na koje su potom ponovno poslane omotnice, od čega 715 u 2010. godini.

## **XII. NAKNADE HPB-INVESTU D.O.O.**

Na temelju Ugovora o upravljanju imovinom HPB-Invest d.o.o. obračunava naknadu za upravljanje imovinom Fonda u visini od 0,0896%. Od te naknade HPB-Invest d.o.o. isplaćuje naknadu Depozitnoj banci, SG-Splitskoj banci d.d. u visini od 0,015%. Naknada se obračunava dnevno, a naplaćuje mjesečno. (Tablica 71. i 72.)

## **XIII. UPRAVNI ODBOR FONDA**

Upravni odbor Fonda imenovan je 04. kolovoza 2005. godine, te je do 31. prosinca 2010. godine održao 41 sjednicu. Upravni odbor Fonda ima devet članova: gospodin Hrvoje Dolenc, Predsjednik Upravnog odbora, gospodin Zdravko Marić, gospodin Jozo Sarač, gospođa Dubravka Dragun, gospođa Marija Bajt, gospodina Vladimir Štengl, gospodin Luka Krznarić, gospodin Josip Hrala i gospodin Mihovil Rismondo.

## **XIV. AKTIVNOSTI HPB-INVESTA D.O.O. U VEZI S ISPLATOM RATA OBEŠTEĆENJA**

HPB-Invest d.o.o. je obavio opsežne pripreme za isplatu rata obeštećenja članovima Fonda.

Za sve članove Fonda koji su se vratili kao neidentificirani od strane poslovnih banaka, kao i članovima Fonda koji se uopće nisu javili, HPB-Invest d.o.o. je poslao Zahtjev za doznaku na tekući račun. Pri isplati ostalih rata obeštećenja HPB-Invest d.o.o. je sve članove Fonda za koje su banke javile da su zatvorili ili promijenili račun kontaktirao telefonski ili putem pošte.

Na dane isplate obeštećenja, HPB-Invest d.o.o. je upućivao dopis Ministarstvu zdravstva Republike Hrvatske i Ministarstvu unutarnjih poslova Republike Hrvatske s molbom za povišen stupanj pozornosti na svim mjestima na kojima su se očekivale veće gužve. Svim članovima Fonda s uredno dostavljenim podacima o načinu isplate omogućeno je da istoga dana raspoložu svojim sredstvima.

## **XV. ZAKLJUČAK**

HPB-Invest d.o.o. je profesionalno i učinkovito, unutar svih Zakonom predviđenih rokova, organizirao i omogućio provedbu ovog iznimno važnog, velikog i tehnički složenog projekta. Unatoč velikim tehničkim i pravnim problemima na koje smo nailazili, u suradnji s Upravnim odborom Fonda i HZMO-om, te uz pomoć ostalih institucija izvršene su isplate svih rata obeštećenja po otkupu udjela modela A i Osnovnog Registra i Registra korisnika obiteljskih i najviših mirovina, četiri rate obeštećenja po otkupu udjela modela B, te tri rate obeštećenja modela B korisnicima obiteljskih i najviših mirovina. Očekujemo da će naredne isplate u predviđenim zakonskim rokovima proteći uz znatno manje problema s obzirom na činjenicu da sada posjedujemo većinu podataka o članovima Fonda, te iskustva vezanih uz kanale isplate.

## XVI. TABLIČNI PRIKAZI

Tablica 1. (str.2.)

### Korisnici mirovina s pravom na članstvo u Fondu (podaci HZMO)

R.b.	Opis	Korisnici mirovina	Pripadalo	Isplaćeno	Ukupno obeštećenje (manje isplaćeno)
1	2	3	4	5	6 (5 - 4)
<b>I</b>	<b>OSNOVNI REGISTAR</b>				
1	18.11.2005*	426.309	47.631.556.515,90	36.173.067.156,50	11.458.489.359,40
2	31.12.2006**				
3	31.12.2007**				
4	30.6.2008	428.044	47.844.374.174,81	36.332.546.195,54	11.511.827.979,27
5	31.12.2008	428.046	47.844.631.171,19	36.332.729.895,26	11.511.901.275,93
6	30.6.2009	428.051	47.845.264.876,55	36.333.210.680,77	11.512.054.195,78
7	31.12.2009	428.052	47.845.814.607,61	36.333.616.023,99	11.512.198.583,62
8	30.6.2010	428.052	47.846.708.546,61	36.334.268.781,40	11.512.439.765,21
9	31.12.2010	428.052	47.846.988.374,99	36.334.484.354,58	11.512.504.020,41
<b>II</b>	<b>OBITELJSKE I NAJVIŠE MIROVINE</b>				
1	30.3.2007*	35.456	4.868.141.356,64	3.464.688.920,87	1.403.452.429,92
2	31.12.2007**				
3	30.6.2008	35.947	4.939.164.560,80	3.514.544.084,81	1.424.620.469,96
4	31.12.2008	35.956	4.940.382.814,62	3.515.431.650,16	1.424.951.164,46
5	30.6.2009	35.968	4.941.930.943,71	3.516.559.076,28	1.425.371.867,43
6	31.12.2009	35.971	4.942.318.735,37	3.516.852.421,41	1.425.466.313,96
7	30.6.2010	35.973	4.942.541.913,83	3.517.020.180,16	1.425.521.733,67
8	31.12.2010	35.973	4.942.541.913,83	3.517.020.180,16	1.425.521.733,67
<b>III</b>	<b>UKUPNO</b>				
1	31.12.2006				
2	30.12.2007				
3	30.6.2008	463.991	52.783.538.735,61	39.847.090.280,35	12.936.448.449,23
4	31.12.2008	464.002	52.785.013.985,81	39.848.161.545,42	12.936.852.440,39
5	30.6.2009	464.019	52.787.195.820,26	39.849.769.757,05	12.937.426.063,21
6	31.12.2009	464.023	52.788.133.342,98	39.850.468.445,40	12.937.664.897,58
7	30.6.2010	464.025	52.789.250.460,44	39.851.288.961,56	12.937.961.498,88
8	31.12.2010	464.025	52.789.530.288,82	39.851.504.534,74	12.938.025.754,08

\* datum preuzimanja inicijalne baze od HZMO

\*\* ne postoje podaci



Tablica 2. (str. 2.)

**Korisnici mirovina bez prava na članstvo u Fondu (podaci HZMO)**

<b>R.b.</b>	<b>Opis</b>	<b>Korisnici mirovina</b>	<b>Pripadalo</b>	<b>Isplaćeno</b>	<b>Ukupno obeštećenje (više isplaćeno)</b>
<i>1</i>	<i>2</i>	<i>3</i>	<i>4</i>	<i>5</i>	<i>6 (5 - 4)</i>
<b>I</b>	<b>OSNOVNI REGISTAR</b>				
1	18.11.2005*	251.102	7.315.178.152,23	10.640.875.476,93	3.325.697.324,70
2	31.12.2006**				
3	31.12.2007**				
4	30.6.2008	250.285	7.310.553.125,34	10.559.194.142,11	3.248.641.016,77
5	31.12.2008	250.278	7.310.448.894,53	10.558.652.735,18	3.248.203.840,65
6	30.6.2009	250.276	7.310.419.994,95	10.558.541.320,40	3.248.121.325,45
7	31.12.2009	250.274	7.310.404.989,27	10.558.419.101,20	3.248.014.111,93
8	30.6.2010	250.275	7.310.415.198,83	10.558.445.657,04	3.248.030.458,21
9	31.12.2010	250.275	7.310.439.145,08	10.558.485.825,06	3.248.046.679,98
<b>II</b>	<b>OBITELJSKE I NAJVIŠE MIROVINE</b>				
1	30.3.2007*	7.596	245.727.466,49	340.350.232,63	94.622.766,14
2	31.12.2007**				
3	30.6.2008	7.590	247.303.333,41	337.257.868,29	89.954.534,88
4	31.12.2008	7.591	247.437.231,29	337.425.507,24	89.988.275,95
5	30.6.2009	7.590	247.437.162,24	337.336.262,84	89.899.100,60
6	31.12.2009	7.590	247.437.162,24	337.336.262,84	89.899.100,60
7	30.6.2010	7.590	247.437.162,24	337.336.262,84	89.899.100,60
8	31.12.2010	7.590	247.437.162,24	337.336.262,84	89.899.100,60
<b>III</b>	<b>UKUPNO</b>				
1	31.12.2006				
2	30.12.2007				
3	30.6.2008	257.875	7.557.856.458,75	10.896.452.010,40	3.338.595.551,65
4	31.12.2008	257.869	7.557.886.125,82	10.896.078.242,42	3.338.192.116,60
5	30.6.2009	257.866	7.557.857.157,19	10.895.877.583,24	3.338.020.426,05
6	31.12.2009	257.864	7.557.842.151,51	10.895.755.364,04	3.337.913.212,53
7	30.6.2010	257.865	7.557.852.361,07	10.895.781.919,88	3.337.929.558,81
8	31.12.2010	257.865	7.557.876.307,32	10.895.822.087,90	3.337.945.780,58

\* datum preuzimanja inicijalne baze od HZMO

\*\* ne postoje podaci

Tablica 3. (str. 2.)

**Kretanje ukupnog iznosa obeštećenja i kamata članova Fonda (bruto)**

R.b.	Opis	Korisnici mirovina	Glavnica obeštećenja	Kamata	Ukupno obeštećenje
1	2	3	4	5	6 (4 + 5)
<b>I</b>	<b>OSNOVNI REGISTAR</b>				
1	17.5.2006*	434.313	11.514.266.897,13	2.300.000.037,62	13.814.266.934,75
2	31.12.2006	436.691	11.510.531.113,09	2.299.253.768,94	13.809.784.882,03
3	31.12.2007	440.847	11.494.561.250,94	2.296.063.789,83	13.790.625.040,77
4	30.6.2008	442.994	11.494.010.505,94	2.295.953.774,15	13.789.964.280,09
5	30.9.2008	443.513	11.494.244.463,91	2.296.000.515,02	13.790.244.978,93
6	31.12.2008	443.948	11.494.054.218,44	2.295.962.513,69	13.790.016.732,13
7	31.3.2009	444.621	11.494.570.255,08	2.296.065.594,28	13.790.635.849,36
8	30.6.2009	444.950	11.494.566.158,31	2.296.064.776,36	13.790.630.934,67
9	30.9.2009	445.207	11.494.790.742,89	2.296.109.637,94	13.790.900.380,83
10	31.12.2009	445.442	11.492.377.197,97	2.295.627.527,80	13.788.004.725,77
11	31.3.2010	446.020	11.492.661.645,23	2.295.684.347,80	13.788.345.993,03
12	30.6.2010	446.216	11.492.739.253,97	2.295.699.850,71	13.788.439.104,68
13	30.9.2010	446.476	11.492.883.551,37	2.295.728.674,92	13.788.612.226,29
14	31.12.2010	446.574	11.490.335.659,03	2.295.219.728,29	13.785.555.387,32
<b>II</b>	<b>OBITELJSKE I NAJVIŠE MIROVINE</b>				
1	31.5.2007*	36.142	1.410.106.333,36	281.671.560,39	1.691.777.893,75
2	31.12.2007	36.635	1.417.637.668,79	283.175.960,44	1.700.813.629,23
3	30.6.2008	37.071	1.421.062.581,29	283.860.094,11	1.704.922.675,40
4	30.9.2008	37.189	1.421.146.797,40	283.876.916,68	1.705.023.714,08
5	31.12.2008	37.331	1.422.235.071,93	284.094.302,20	1.706.329.374,13
6	31.3.2009	37.774	1.423.070.463,84	284.261.174,18	1.707.331.638,02
7	30.6.2009	37.914	1.423.122.048,08	284.271.478,42	1.707.393.526,50
8	30.9.2009	37.960	1.422.335.571,62	284.114.378,29	1.706.449.949,91
9	31.12.2009	38.047	1.422.427.142,88	284.132.670,00	1.706.559.812,88
10	31.3.2010	38.168	1.422.612.740,78	284.169.743,90	1.706.782.484,68
11	30.6.2010	38.244	1.422.633.644,23	284.173.919,56	1.706.807.563,79
12	30.9.2010	38.279	1.422.689.064,06	284.184.989,84	1.706.874.053,90
13	31.12.2010	38.310	1.421.883.388,14	284.024.054,60	1.705.907.442,74
<b>III</b>	<b>UKUPNO</b>				
1	31.12.2006	436.691	11.510.531.113,09	2.299.253.768,94	13.809.784.882,03
2	31.12.2007	477.482	12.912.198.919,73	2.579.239.750,27	15.491.438.670,00
3	30.6.2008	480.065	12.915.073.087,23	2.579.813.868,26	15.494.886.955,49
4	30.9.2008	480.702	12.915.391.261,31	2.579.877.431,70	15.495.268.693,01
5	31.12.2008	481.279	12.916.289.290,37	2.580.056.815,89	15.496.346.106,26
6	31.3.2009	482.395	12.917.640.718,92	2.580.326.768,46	15.497.967.487,38
7	30.6.2009	482.864	12.917.688.206,39	2.580.336.254,78	15.498.024.461,17
8	30.9.2009	483.167	12.917.126.314,51	2.580.224.016,23	15.497.350.330,74
9	31.12.2009	483.489	12.914.804.340,85	2.579.760.197,80	15.494.564.538,65
10	31.3.2010	484.188	12.915.274.386,01	2.579.854.091,70	15.495.128.477,71
11	30.6.2010	484.460	12.915.372.898,20	2.579.873.770,27	15.495.246.668,47
12	30.9.2010	484.755	12.915.572.615,43	2.579.913.664,76	15.495.486.280,19
13	31.12.2010	484.884	12.912.219.047,17	2.579.243.782,89	15.491.462.830,06

\* datum preuzimanja inicijalne baze podataka od HZMO

\* pripis kamate 19,9752%

Tablica 4. (str.2.)

**Kretanje ukupnog iznosa obeštećenja i kamata članova Fonda (neto)**

R.b.	Opis	Korisnici mirovina	Glavnica obeštećenja	Kamata	Ukupno obeštećenje
1	2	3	4	5	6 (4 + 5)
<b>I</b>	<b>OSNOVNI REGISTAR</b>				
1	17.5.2006*	434.313	7.517.442.872,96	1.501.625.681,29	9.019.068.554,25
2	31.12.2006	436.691	7.513.944.183,34	1.500.926.787,26	9.014.870.970,60
3	31.12.2007	440.847	7.502.176.838,23	1.498.576.256,50	9.000.753.094,72
4	30.6.2008	442.994	7.501.340.831,89	1.498.409.258,38	8.999.750.090,27
5	30.9.2008	443.513	7.501.604.494,18	1.498.461.932,63	9.000.066.426,81
6	31.12.2008	443.948	7.501.464.239,42	1.498.433.917,00	8.999.898.156,42
7	31.3.2009	444.621	7.502.049.978,84	1.498.550.920,78	9.000.600.899,62
8	30.6.2009	444.950	7.502.291.556,44	1.498.599.176,82	9.000.890.733,26
9	30.9.2009	445.207	7.502.511.177,05	1.498.643.046,83	9.001.154.223,88
10	31.12.2009	445.442	7.500.103.017,69	1.498.162.012,39	8.998.265.030,08
11	31.3.2010	446.020	7.500.491.592,72	1.498.239.632,12	8.998.731.224,83
12	30.6.2010	446.216	7.500.610.840,00	1.498.263.452,41	8.998.874.292,41
13	30.9.2010	446.476	7.500.797.970,96	1.498.300.832,68	8.999.098.803,63
14	31.12.2010	446.574	7.498.327.473,11	1.497.807.345,74	8.996.134.818,85
<b>II</b>	<b>OBITELJSKE I NAJVIŠE MIROVINE</b>				
1	31.5.2007*	36.142	990.283.147,81	197.811.039,33	1.188.094.187,14
2	31.12.2007	36.635	1.000.641.907,58	199.880.222,85	1.200.522.130,43
3	30.6.2008	37.071	1.003.500.792,17	200.451.290,97	1.203.952.083,13
4	30.9.2008	37.189	1.003.658.034,16	200.482.700,52	1.204.140.734,68
5	31.12.2008	37.331	1.004.668.582,45	200.684.559,96	1.205.353.142,40
6	31.3.2009	37.774	1.005.338.434,90	200.818.365,02	1.206.156.799,92
7	30.6.2009	37.914	1.005.442.593,24	200.839.171,03	1.206.281.764,27
8	30.9.2009	37.960	1.004.567.878,66	200.664.445,16	1.205.232.323,81
9	31.12.2009	38.047	1.004.662.872,14	200.683.420,46	1.205.346.292,60
10	31.3.2010	38.168	1.004.885.792,36	200.727.949,57	1.205.613.741,92
11	30.6.2010	38.244	1.005.079.332,80	200.766.609,82	1.205.845.942,62
12	30.9.2010	38.279	1.005.147.949,89	200.780.316,27	1.205.928.266,16
13	31.12.2010	38.310	1.004.342.273,97	200.619.381,03	1.204.961.655,00
<b>III</b>	<b>UKUPNO</b>				
1	31.12.2006	436.691	7.513.944.183,34	1.500.926.787,26	9.014.870.970,60
2	31.12.2007	477.482	8.502.818.745,80	1.698.456.479,35	10.201.275.225,15
3	30.6.2008	480.065	8.504.841.624,06	1.698.860.549,35	10.203.702.173,40
4	30.9.2008	480.702	8.505.262.528,34	1.698.944.633,15	10.204.207.161,49
5	31.12.2008	481.279	8.506.132.821,87	1.699.118.476,96	10.205.251.298,82
6	31.3.2009	482.395	8.507.388.413,74	1.699.369.285,79	10.206.757.699,53
7	30.6.2009	482.864	8.507.734.149,68	1.699.438.347,85	10.207.172.497,52
8	30.9.2009	483.167	8.507.079.055,71	1.699.307.491,99	10.206.386.547,69
9	31.12.2009	483.489	8.504.765.889,83	1.698.845.432,85	10.203.611.322,67
10	31.3.2010	484.188	8.505.377.385,07	1.698.967.581,68	10.204.344.966,75
11	30.6.2010	484.460	8.505.690.172,80	1.699.030.062,22	10.204.720.235,02
12	30.9.2010	484.755	8.505.945.920,85	1.699.081.148,95	10.205.027.069,79
13	31.12.2010	484.884	8.502.669.747,08	1.698.426.726,77	10.201.096.473,85

\* datum rasporeda i pripisa kamate  
19,9752%

Tablica 5. (str. 2.)

**Kretanje ukupnog iznosa obeštećenja i kamata članova Fonda u modelu A (bruto)**

R.b.	Opis	Korisnici mirovina	Glavnica obeštećenja	Kamata	Ukupno obeštećenje
1	2	3	4	5	6 (4 + 5)
<b>I</b>	<b>OSNOVNI REGISTAR</b>				
1	17.5.2006*	314.226	7.993.648.048,35	1.596.748.712,66	9.590.396.761,01
2	31.12.2006	316.135	7.993.173.859,50	1.596.653.963,37	9.589.827.822,87
3	31.12.2007	319.152	7.984.768.825,43	1.594.975.066,67	9.579.743.892,10
4	30.6.2008	320.304	7.985.339.348,10	1.595.089.031,54	9.580.428.379,64
5	30.9.2008	320.517	7.985.279.939,46	1.595.077.164,78	9.580.357.104,24
6	31.12.2008	320.627	7.985.179.958,04	1.595.057.193,38	9.580.237.151,42
7	31.3.2009	320.757	7.985.040.552,48	1.595.029.347,01	9.580.069.899,49
8	30.6.2009	320.823	7.984.549.203,74	1.594.931.199,09	9.579.480.402,83
9	30.9.2009	320.868	7.984.559.131,68	1.594.933.182,22	9.579.492.313,90
10	31.12.2009	320.907	7.984.548.360,57	1.594.931.030,82	9.579.479.391,39
11	31.3.2010	320.963	7.984.340.105,03	1.594.889.431,37	9.579.229.536,40
12	30.6.2010	320.978	7.984.256.827,94	1.594.872.796,61	9.579.129.624,55
13	30.9.2010	321.011	7.984.171.160,83	1.594.855.684,49	9.579.026.845,32
14	31.12.2010	321.033	7.984.016.371,84	1.594.824.765,10	9.578.841.136,94
<b>II</b>	<b>OBITELJSKE I NAJVIŠE MIROVINE</b>				
1	31.5.2007*	22.850	839.646.371,10	167.721.042,13	1.007.367.413,23
2	31.12.2007	22.825	833.991.522,43	166.591.475,20	1.000.582.997,63
3	30.6.2008	23.055	835.123.578,25	166.817.606,29	1.001.941.184,54
4	30.9.2008	23.139	834.977.526,49	166.788.432,32	1.001.765.958,81
5	31.12.2008	23.204	835.132.978,97	166.819.484,49	1.001.952.463,46
6	31.3.2009	23.295	835.464.057,89	166.885.618,32	1.002.349.676,21
7	30.6.2009	23.330	835.358.909,69	166.864.614,78	1.002.223.524,47
8	30.9.2009	23.361	835.535.385,93	166.899.866,26	1.002.435.252,19
9	31.12.2009	23.370	835.528.541,48	166.898.499,08	1.002.427.040,56
10	31.3.2010	23.370	835.453.896,85	166.883.588,66	1.002.337.485,51
11	30.6.2010	23.375	835.108.622,86	166.814.619,48	1.001.923.242,34
12	30.9.2010	23.376	835.082.228,34	166.809.347,13	1.001.891.575,47
13	31.12.2010	23.377	835.082.228,35	166.809.347,13	1.001.891.575,48
<b>III</b>	<b>UKUPNO</b>				
1	31.12.2006	316.135	7.993.173.859,50	1.596.653.963,37	9.589.827.822,87
2	31.12.2007	341.977	8.818.760.347,86	1.761.566.541,87	10.580.326.889,73
3	30.6.2008	343.359	8.820.462.926,35	1.761.906.637,83	10.582.369.564,18
4	30.9.2008	343.656	8.820.257.465,95	1.761.865.597,10	10.582.123.063,05
5	31.12.2008	343.831	8.820.312.937,01	1.761.876.677,87	10.582.189.614,88
6	31.3.2009	344.052	8.820.504.610,37	1.761.914.965,33	10.582.419.575,70
7	30.6.2009	344.153	8.819.908.113,43	1.761.795.813,87	10.581.703.927,30
8	30.9.2009	344.229	8.820.094.517,61	1.761.833.048,48	10.581.927.566,09
9	31.12.2009	344.277	8.820.076.902,05	1.761.829.529,90	10.581.906.431,95
10	31.3.2010	344.333	8.819.794.001,88	1.761.773.020,03	10.581.567.021,91
11	30.6.2010	344.353	8.819.365.450,80	1.761.687.416,09	10.581.052.866,89
12	30.9.2010	344.387	8.819.253.389,17	1.761.665.031,62	10.580.918.420,79
13	31.12.2010	344.410	8.819.098.600,19	1.761.634.112,23	10.580.732.712,42

\* datum rasporeda i pripisa kamate 19,9752%

Tablica 6. (str. 2.)

**Kretanje ukupnog iznosa obeštećenja i kamata članova Fonda u modelu A (neto)**

R.b.	Opis	Korisnici mirovina	Glavnica obeštećenja	Kamata	Ukupno obeštećenje
1	2	3	4	5	6 (4 + 5)
<b>I</b>	<b>OSNOVNI REGISTAR</b>				
1	17.5.2006*	314.226	3.996.824.024,18	798.374.356,33	4.795.198.380,51
2	31.12.2006	316.135	3.996.586.929,75	798.326.981,69	4.794.913.911,44
3	31.12.2007	319.152	3.992.384.412,72	797.487.533,34	4.789.871.946,05
4	30.6.2008	320.304	3.992.669.674,05	797.544.515,77	4.790.214.189,82
5	30.9.2008	320.517	3.992.639.969,73	797.538.582,39	4.790.178.552,12
6	31.12.2008	320.627	3.992.589.979,02	797.528.596,69	4.790.118.575,71
7	31.3.2009	320.757	3.992.520.276,24	797.514.673,51	4.790.034.949,75
8	30.6.2009	320.823	3.992.274.601,87	797.465.599,55	4.789.740.201,42
9	30.9.2009	320.868	3.992.279.565,84	797.466.591,11	4.789.746.156,95
10	31.12.2009	320.907	3.992.274.180,29	797.465.515,41	4.789.739.695,70
11	31.3.2010	320.963	3.992.170.052,52	797.444.715,69	4.789.614.768,20
12	30.6.2010	320.978	3.992.128.413,97	797.436.398,31	4.789.564.812,28
13	30.9.2010	321.011	3.992.085.580,42	797.427.842,25	4.789.513.422,66
14	31.12.2010	321.033	3.992.008.185,92	797.412.382,55	4.789.420.568,47
<b>II</b>	<b>OBITELJSKE I NAJVIŠE MIROVINE</b>				
1	31.5.2007*	22.850	419.823.185,55	83.860.521,07	503.683.706,62
2	31.12.2007	22.825	416.995.761,22	83.295.737,60	500.291.498,81
3	30.6.2008	23.055	417.561.789,13	83.408.803,15	500.970.592,27
4	30.9.2008	23.139	417.488.763,25	83.394.216,16	500.882.979,40
5	31.12.2008	23.204	417.566.489,49	83.409.742,24	500.976.231,73
6	31.3.2009	23.295	417.732.028,95	83.442.809,16	501.174.838,11
7	30.6.2009	23.330	417.679.454,85	83.432.307,39	501.111.762,24
8	30.9.2009	23.361	417.767.692,97	83.449.933,13	501.217.626,09
9	31.12.2009	23.370	417.764.270,74	83.449.249,54	501.213.520,28
10	31.3.2010	23.370	417.726.948,43	83.441.794,33	501.168.742,76
11	30.6.2010	23.375	417.554.311,43	83.407.309,74	500.961.621,17
12	30.9.2010	23.376	417.541.114,17	83.404.673,56	500.945.787,73
13	31.12.2010	23.377	417.541.114,18	83.404.673,56	500.945.787,74
<b>III</b>	<b>UKUPNO</b>				
1	31.12.2006	316.135	3.996.586.929,75	798.326.981,69	4.794.913.911,44
2	31.12.2007	341.977	4.409.380.173,93	880.783.270,93	5.290.163.444,86
3	30.6.2008	343.359	4.410.231.463,18	880.953.318,92	5.291.184.782,09
4	30.9.2008	343.656	4.410.128.732,98	880.932.798,55	5.291.061.531,52
5	31.12.2008	343.831	4.410.156.468,51	880.938.338,93	5.291.094.807,44
6	31.3.2009	344.052	4.410.252.305,19	880.957.482,67	5.291.209.787,85
7	30.6.2009	344.153	4.409.954.056,72	880.897.906,94	5.290.851.963,65
8	30.9.2009	344.229	4.410.047.258,81	880.916.524,24	5.290.963.783,04
9	31.12.2009	344.277	4.410.038.451,03	880.914.764,95	5.290.953.215,97
10	31.3.2010	344.333	4.409.897.000,94	880.886.510,02	5.290.783.510,96
11	30.6.2010	344.353	4.409.682.725,40	880.843.708,04	5.290.526.433,44
12	30.9.2010	344.387	4.409.626.694,59	880.832.515,81	5.290.459.210,39
13	31.12.2010	344.410	4.409.549.300,10	880.817.056,11	5.290.366.356,21

\* datum rasporeda i pripisa kamate 19,9752%

Tablica 7. (str. 2.)

**Kretanje ukupnog iznosa obeštećenja i kamata članova Fonda u modelu B**

R.b.	Opis	Korisnici mirovina	Glavnica obeštećenja	Kamata	Ukupno obeštećenje
1	2	3	4	5	6 (4 + 5)
<b>I</b>	<b>OSNOVNI REGISTAR</b>				
1	17.5.2006*	120.087	3.520.618.848,78	703.251.324,96	4.223.870.173,74
2	31.12.2006	120.556	3.517.357.253,59	702.599.805,57	4.219.957.059,16
3	31.12.2007	121.695	3.509.792.425,51	701.088.723,16	4.210.881.148,67
4	30.6.2008	122.690	3.508.671.157,84	700.864.742,61	4.209.535.900,45
5	30.9.2008	122.996	3.508.964.524,45	700.923.350,24	4.209.887.874,69
6	31.12.2008	123.321	3.508.874.260,40	700.905.320,31	4.209.779.580,71
7	31.3.2009	123.864	3.509.529.702,60	701.036.247,27	4.210.565.949,87
8	30.6.2009	124.127	3.510.016.954,57	701.133.577,27	4.211.150.531,84
9	30.9.2009	124.339	3.510.231.611,21	701.176.455,72	4.211.408.066,93
10	31.12.2009	124.535	3.507.828.837,40	700.696.496,98	4.208.525.334,38
11	31.3.2010	125.057	3.508.321.540,20	700.794.916,43	4.209.116.456,63
12	30.6.2010	125.238	3.508.482.426,03	700.827.054,10	4.209.309.480,13
13	30.9.2010	125.465	3.508.712.390,54	700.872.990,43	4.209.585.380,97
14	31.12.2010	125.541	3.506.319.287,19	700.394.963,19	4.206.714.250,38
<b>II</b>	<b>OBITELJSKE I NAJVIŠE MIROVINE</b>				
1	31.5.2007*	13.292	570.459.962,26	113.950.518,26	684.410.480,52
2	31.12.2007	13.810	583.646.146,36	116.584.485,25	700.230.631,61
3	30.6.2008	14.016	585.939.003,04	117.042.487,82	702.981.490,86
4	30.9.2008	14.050	586.169.270,91	117.088.484,36	703.257.755,27
5	31.12.2008	14.127	587.102.092,96	117.274.817,71	704.376.910,67
6	31.3.2009	14.479	587.606.405,95	117.375.555,86	704.981.961,81
7	30.6.2009	14.584	587.763.138,39	117.406.863,64	705.170.002,03
8	30.9.2009	14.599	586.800.185,69	117.214.512,03	704.014.697,72
9	31.12.2009	14.677	586.898.601,40	117.234.170,92	704.132.772,32
10	31.3.2010	14.798	587.158.843,93	117.286.155,23	704.444.999,16
11	30.6.2010	14.869	587.525.021,37	117.359.300,08	704.884.321,45
12	30.9.2010	14.903	587.606.835,72	117.375.642,71	704.982.478,43
13	31.12.2010	14.933	586.801.159,79	117.214.707,47	704.015.867,26
<b>III</b>	<b>UKUPNO</b>				
1	31.12.2006	120.556	3.517.357.253,59	702.599.805,57	4.219.957.059,16
2	31.12.2007	135.505	4.093.438.571,87	817.673.208,41	4.911.111.780,28
3	30.6.2008	136.706	4.094.610.160,88	817.907.230,43	4.912.517.391,31
4	30.9.2008	137.046	4.095.133.795,36	818.011.834,60	4.913.145.629,96
5	31.12.2008	137.448	4.095.976.353,36	818.180.138,02	4.914.156.491,38
6	31.3.2009	138.343	4.097.136.108,55	818.411.803,13	4.915.547.911,68
7	30.6.2009	138.711	4.097.780.092,96	818.540.440,91	4.916.320.533,87
8	30.9.2009	138.938	4.097.031.796,90	818.390.967,75	4.915.422.764,65
9	31.12.2009	139.212	4.094.727.438,80	817.930.667,90	4.912.658.106,70
10	31.3.2010	139.855	4.095.480.384,13	818.081.071,66	4.913.561.455,79
11	30.6.2010	140.107	4.096.007.447,40	818.186.354,18	4.914.193.801,58
12	30.9.2010	140.368	4.096.319.226,26	818.248.633,14	4.914.567.859,40
13	31.12.2010	140.474	4.093.120.446,98	817.609.670,66	4.910.730.117,64

\* datum rasporeda i pripisa kamate 19,9752%

Tablica 8. (str. 2.)

**Kretanje ukupnog iznosa obeštećenja i kamata u Fondu (bruto) – Osnovni Registar**

Datum	Broj članova	Glavnica obeštećenja	Kamata	Ukupno obeštećenje	Napomena
31.12.2010	446.574	11.490.335.659,03	2.295.219.728,29	13.785.555.387,32	
30.11.2010	446.559	11.490.335.659,01	2.295.219.728,26	13.785.555.387,27	126 članova koji nemaju nasljednike na RH, glavnica obeštećenja 1.095.510,59 HRK
31.10.2010	446.549	11.492.920.220,37	2.295.735.999,80	13.788.656.220,17	
30.9.2010	446.476	11.492.883.551,37	2.295.728.674,92	13.788.612.226,29	HZMO dostavio prigovore za 7 članova u iznosu od 241.181,59 HRK
31.8.2010	446.373	11.492.739.254,28	2.295.699.851,03	13.788.439.105,31	
31.7.2010	446.282	11.492.739.254,14	2.295.699.850,91	13.788.439.105,05	
30.6.2010	446.216	11.492.739.253,97	2.295.699.850,71	13.788.439.104,68	
31.5.2010	446.175	11.492.739.253,83	2.295.699.850,63	13.788.439.104,46	
30.4.2010	446.116	11.492.750.956,87	2.295.702.188,17	13.788.453.145,04	
31.3.2010	446.020	11.492.661.645,23	2.295.684.347,80	13.788.345.993,03	
28.2.2010	445.860	11.492.676.330,45	2.295.687.281,00	13.788.363.611,45	HZMO dostavio 10 članova u iznosu od 277.763,28 HRK
31.1.2010	445.600	11.492.502.927,79	2.295.652.642,97	13.788.155.570,76	
31.12.2009	445.442	11.492.377.197,87	2.295.627.527,80	13.788.004.725,67	
30.11.2009	445.388	11.492.377.197,74	2.295.627.527,64	13.788.004.725,38	
30.10.2009	445.237	11.492.326.559,12	2.295.617.412,07	13.787.943.971,19	89 članova koji nemaju nasljednike na RH, glavnica obeštećenja 2.464.184,02 HRK
30.9.2009	445.207	11.494.790.742,89	2.296.109.637,94	13.790.900.380,83	HZMO dostavio 8 članova u iznosu od 204.523,98 HRK
31.8.2009	445.105	11.494.623.384,45	2.296.076.207,62	13.790.699.592,07	
31.7.2009	445.035	11.494.571.464,43	2.296.065.836,39	13.790.637.300,82	
30.6.2009	444.950	11.494.566.158,31	2.296.064.776,36	13.790.630.934,67	

Tablica 9. (str. 2.)

**Kretanje obeštećenja i kamata članova Fonda u modelu A – Osnovni Registar**

Datum	Broj članova	Promjena broja članova	Glavnica obeštećenja	Promjena glavnice	Kamata	Promjena kamate	Ukupno obeštećenje	Promjena iznosa obeštećenja	Broj udjela
31.12.2010	321.033	0	7.984.016.371,84	0,00	1.594.824.765,10	0,00	9.578.841.136,94	0,00	0,00
30.11.2010	321.033	13	7.984.016.371,84	-113.620,90	1.594.824.765,10	-22.696,00	9.578.841.136,94	-136.316,90	0,00
31.10.2010	321.020	9	7.984.129.992,74	-41.168,09	1.594.847.461,10	-8.223,39	9.578.977.453,84	-49.391,48	0,00
30.9.2010	321.011	9	7.984.171.160,83	-42.828,85	1.594.855.684,49	-8.555,15	9.579.026.845,32	-51.384,00	0,00
31.8.2010	321.002	15	7.984.213.989,68	-42.838,27	1.594.864.239,64	-8.556,99	9.579.078.229,32	-51.395,26	0,00
31.7.2010	320.987	9	7.984.256.827,95	0,01	1.594.872.796,63	0,02	9.579.129.624,58	0,03	0,00
30.6.2010	320.978	3	7.984.256.827,94	-14.570,19	1.594.872.796,61	-2.910,42	9.579.129.624,55	-17.480,61	0,00
31.5.2010	320.975	4	7.984.271.398,13	-68.706,92	1.594.875.707,03	-13.724,34	9.579.147.105,16	-82.431,26	0,00
30.4.2010	320.971	8	7.984.340.105,05	0,02	1.594.889.431,37	0,00	9.579.229.536,42	0,02	0,00
31.3.2010	320.963	25	7.984.340.105,03	-46.820,47	1.594.889.431,37	-9.352,47	9.579.229.536,40	-56.172,94	0,00
28.2.2010	320.938	25	7.984.386.925,50	22.856,96	1.594.898.783,84	4.565,73	9.579.285.709,34	27.422,69	0,00
31.1.2010	320.913	6	7.984.364.068,54	-184.291,93	1.594.894.218,11	-36.812,71	9.579.258.286,65	-221.104,64	0,00
31.12.2009	320.907	2	7.984.548.360,47	0,00	1.594.931.030,82	0,02	9.579.479.391,29	0,02	0,00
30.11.2009	320.905	17	7.984.548.360,47	-10.771,26	1.594.931.030,80	-2.151,50	9.579.479.391,27	-12.922,76	0,00
31.10.2009	320.888	20	7.984.559.131,73	0,05	1.594.933.182,30	0,08	9.579.492.314,03	0,13	0,00
30.9.2009	320.868	11	7.984.559.131,68	-19.996,77	1.594.933.182,22	-3.994,40	9.579.492.313,90	-23.991,17	0,00
31.8.2009	320.857	16	7.984.579.128,45	51.919,92	1.594.937.176,62	10.371,11	9.579.516.305,07	62.291,03	0,00
31.7.2009	320.841	18	7.984.527.208,53	-21.995,21	1.594.926.805,51	-4.393,58	9.579.454.014,04	-26.388,79	0,00
30.6.2009	320.823	18	7.984.549.203,74	-164.042,05	1.594.931.199,09	-32.767,73	9.579.480.402,83	-196.809,78	0,00



Tablica 10. (str. 2.)

**Kretanje obeštećenja i kamata članova Fonda u modelu B – Osnovni Registar**

Datum	Broj članova	Promjena broja članova	Glavnica obeštećenja	Promjena glavnice	Kamata	Promjena kamate	Ukupno obeštećenje	Promjena iznosa obeštećenja	Broj udjela
31.12.2010	125.541	15	3.506.319.287,19	0,02	700.394.963,19	0,03	4.206.714.250,38	0,05	1.402.244.989,3340
30.11.2010	125.526	-3	3.506.319.287,17	-2.470.940,46	700.394.963,16	-493.575,54	4.206.714.250,33	-2.964.516,00	2.103.367.480,1506
31.10.2010	125.529	64	3.508.790.227,63	77.837,09	700.888.538,70	15.548,27	4.209.678.766,33	93.385,36	2.104.849.738,3485
30.9.2010	125.465	94	3.508.712.390,54	187.125,94	700.872.990,43	37.379,04	4.209.585.380,97	224.504,98	2.104.803.045,8652
31.8.2010	125.371	76	3.508.525.264,60	42.838,41	700.835.611,39	8.557,11	4.209.360.875,99	51.395,52	2.104.690.793,6123
31.7.2010	125.295	57	3.508.482.426,19	0,16	700.827.054,28	0,18	4.209.309.480,47	0,34	2.104.665.095,9280
30.6.2010	125.238	38	3.508.482.426,03	14.570,33	700.827.054,10	2.910,50	4.209.309.480,13	17.480,83	2.104.665.095,9192
31.5.2010	125.200	55	3.508.467.855,70	57.003,88	700.824.143,60	11.386,80	4.209.291.999,30	68.390,68	2.104.656.355,5816
30.4.2010	125.145	88	3.508.410.851,82	89.311,62	700.812.756,80	17.840,37	4.209.223.608,62	107.151,99	2.104.622.160,3659
31.3.2010	125.057	135	3.508.321.540,20	32.135,25	700.794.916,43	6.419,27	4.209.116.456,63	38.554,52	2.104.567.025,3568
28.2.2010	124.922	235	3.508.289.404,95	150.545,70	700.788.497,16	30.072,30	4.209.077.902,11	180.618,00	2.104.538.938,8217
31.1.2010	124.687	152	3.508.138.859,25	310.021,85	700.758.424,86	61.927,88	4.208.897.284,11	371.949,73	2.104.448.630,3144
31.12.2009	124.535	43	3.507.828.837,40	0,13	700.696.496,98	0,14	4.208.525.334,38	0,27	2.104.262.655,8140
30.11.2009	124.492	135	3.507.828.837,27	61.409,88	700.696.496,84	12.267,07	4.208.525.334,11	73.676,95	2.805.683.546,3784
31.10.2009	124.357	18	3.507.767.427,39	-2.464.183,82	700.684.229,77	-492.225,95	4.208.451.657,16	-2.956.409,77	2.805.634.428,8294
30.9.2009	124.339	91	3.510.231.611,21	187.355,21	701.176.455,72	37.424,72	4.211.408.066,93	224.779,93	2.807.605.368,9836
31.8.2009	124.248	54	3.510.044.256,00	0,10	701.139.031,00	0,12	4.211.183.287,00	0,22	2.807.455.515,8769
31.7.2009	124.194	67	3.510.044.255,90	27.301,33	701.139.030,88	5.453,61	4.211.183.286,78	32.754,94	2.807.455.515,8710
30.6.2009	124.127	48	3.510.016.954,57	124.296,01	701.133.577,27	24.828,43	4.211.150.531,84	149.124,44	2.807.433.679,4264

Tablica 11. (str. 2.)

**Kretanje promjena udjela i broja članova Fonda – Osnovni Registar**

Datum	A model				B model				RH kao član Fonda	
	Broj članova	Promjena	Broj udjela	Promjena udjela	Broj članova	Promjena	Broj udjela	Promjena udjela	Broj udjela	Promjena udjela
31.12.2010	321.033	0	0,0000	0,0000	125.541	15	1.402.244.989,3340	-701.122.490,8166	22.668.612,5997	0,0000
30.11.2010	321.033	13	0,0000	0,0000	125.526	-3	2.103.367.480,1506	-1.482.258,1979	22.668.612,5997	2.600.078,1794
31.10.2010	321.020	9	0,0000	0,0000	125.529	64	2.104.849.738,3485	46.692,4833	20.068.534,4203	-68.689,1750
30.9.2010	321.011	9	0,0000	0,0000	125.465	94	2.104.803.045,8652	112.252,5529	20.137.223,5953	-200.402,6831
31.8.2010	321.002	15	0,0000	0,0000	125.371	76	2.104.690.793,3123	25.697,3843	20.337.626,2784	-25.697,6700
31.7.2010	320.987	9	0,0000	0,0000	125.295	57	2.104.665.095,9280	0,0088	20.363.323,9484	0,0000
30.6.2010	320.978	3	0,0000	0,0000	125.238	38	2.104.665.095,9192	8.740,3376	20.363.323,9484	-8.740,3300
31.5.2010	320.975	4	0,0000	0,0000	125.200	55	2.104.656.355,5816	34.195,2157	20.372.064,2784	-33.223,7348
30.4.2010	320.971	8	0,0000	0,0000	125.145	88	2.104.622.160,3659	55.135,0091	20.405.288,0132	-245.036,2898
31.3.2010	320.963	25	0,0000	0,0000	125.057	135	2.104.567.025,3568	28.086,5351	20.650.324,3030	61.913,4900
28.2.2010	320.938	25	0,0000	0,0000	124.922	235	2.104.538.938,8217	90.308,5073	20.588.410,8130	-196.589,9439
31.1.2010	320.913	6	0,0000	0,0000	124.687	152	2.104.448.630,3144	185.974,5004	20.785.000,7569	-235.365,0095
31.12.2009	320.907	2	0,0000	0,0000	124.535	43	2.104.262.655,8140	-701.420.890,5643	21.020.365,7664	0,0000
30.11.2009	320.905	17	0,0000	0,0000	124.492	135	2.805.683.546,3783	49.117,5486	21.020.365,7664	-67.214,8851
31.10.2009	320.888	20	0,0000	0,0000	124.357	18	2.805.634.428,8297	-1.970.940,1539	21.087.580,6515	3.137.009,8685
30.9.2009	320.868	11	0,0000	0,0000	124.339	91	2.807.605.368,9836	149.853,1067	17.950.570,7830	-215.273,0808
31.8.2009	320.857	16	0,0000	0,0000	124.248	54	2.807.455.515,8769	0,0059	18.165.843,8638	-31.145,5000
31.7.2009	320.841	18	0,0000	0,0000	124.194	67	2.807.455.515,8710	21.836,4446	18.196.989,3638	-19.560,2650
30.6.2009	320.823	18	0,0000	0,0000	124.127	48	2.807.433.679,4264	99.416,2047	18.216.549,6288	-82.036,1264
31.5.2009	320.805	24	0,0000	0,0000	124.079	93	2.807.334.263,2217	143.632,0730	18.298.585,7552	-142.543,9700
30.4.2009	320.781	24	0,0000	0,0000	123.986	122	2.807.190.631,1487	146.672,5335	18.441.129,7252	414.808,7390
31.3.2009	320.757	47	0,0000	0,0000	123.864	98	2.807.043.958,6152	92.406,6622	18.026.320,9862	-173.755,0652
28.2.2009	320.710	29	0,0000	0,0000	123.766	147	2.806.951.551,9530	195.697,1228	18.200.076,0514	-764.080,9471
31.1.2009	320.681	54	0,0000	0,0000	123.619	298	2.806.755.854,8302	236.140,7470	18.964.156,9985	-254.654,8116

Tablica 12. (str. 2.)

**Kretanje između modela i broja članova Fonda na temelju povlačenja tužbi, prigovora HZMO i promjeni modela obeštećenja na temelju žalbi – Osnovni Registar**

Period	Model u Fondu	promjene s člana Fonda na RH	promjene s RH na člana Fonda	promjene modela isplate	Isplate s RH
siječanj 2010. godine	RH	0,0000	0,0000	-185.974,4751	-49.390,5343
	A	0,0000	0,0000	0,0000	0,0000
	B	0,0000	0,0000	185.974,4751	0,0000
veljača 2010. godine	RH	0,0000	0,0000	-56.401,3000	-31.652,5600
	A	0,0000	0,0000	0,0000	0,0000
	B	0,0000	0,0000	56.401,3000	0,0000
ožujak 2010. godine	RH	0,0000	0,0000	-7.884,2850	0,0000
	A	0,0000	0,0000	0,0000	0,0000
	B	0,0000	0,0000	7.884,2850	0,0000
travanj 2010. godine	RH	0,0000	0,0000	-55.134,9948	-55.134,9948
	A	0,0000	0,0000	0,0000	0,0000
	B	0,0000	0,0000	55.134,9948	0,0000
svibanj 2010. godine	RH	0,0000	0,0000	-9.652,1900	971,4702
	A	0,0000	0,0000	0,0000	0,0000
	B	0,0000	0,0000	9.652,1900	0,0000
lipanj 2010. godine	RH	0,0000	0,0000	-8.740,3300	0,0000
	A	0,0000	0,0000	0,0000	0,0000
	B	0,0000	0,0000	8.740,3300	0,0000
srpanj 2010. godine	RH	0,0000	0,0000	0,0000	0,0000
	A	0,0000	0,0000	0,0000	0,0000
	B	0,0000	0,0000	0,0000	0,0000
kolovoz 2010. godine	RH	0,0000	0,0000	-25.697,6700	0,0000
	A	0,0000	0,0000	0,0000	0,0000
	B	0,0000	0,0000	25.697,6700	0,0000
rujan 2010. godine	RH	0,0000	0,0000	-78.965,9750	0,0000
	A	0,0000	0,0000	0,0000	0,0000
	B	0,0000	0,0000	78.965,9750	0,0000

listopad 2010. godine	RH	0,0000	0,0000	-46.692,4700	22.056,0872
	A	0,0000	0,0000	0,0000	0,0000
	B	0,0000	0,0000	46.692,4700	0,0000
studeni 2010. godine	RH	0,0000	0,0000	-81.331,9150	13.208,9900
	A	0,0000	0,0000	0,0000	0,0000
	B	0,0000	0,0000	81.331,9150	0,0000
prosinac 2010. godine	RH	0,0000	0,0000	0,0000	0,0000
	A	0,0000	0,0000	0,0000	0,0000
	B	0,0000	0,0000	0,0000	0,0000

NAPOMENA: Promjene ukupnog obeštećenja rezultat su promjene sa člana Fonda na RH i s RH na člana Fonda, kao i pojedinačne intervencije HZMO o pojedinačnim slučajevima u pogledu prava i visine obeštećenja.

Tablica 13. (str. 2.)

**Analiza i kontrolni mehanizam kretanja obeštećenja, kamata i udjela - model A Osnovni Registar**

Datum	Broj članova	Glavnica obeštećenja	Kamata	Ukupno obeštećenje	promjena udjeli	promjena između A,B i RH	ostalo	napomena	ukupno
31.12.2010	0	0,00	0,00	0,00	0,00	0,0000	0,0000	0	0,0000
30.11.2010	13	-113.620,90	-22.696,00	-136.316,90	0,00	0,0000	0,0000	0	0,0000
31.10.2010	9	-41.168,09	-8.223,39	-49.391,48	0,00	0,0000	0,0000	0	0,0000
30.9.2010	9	-42.828,85	-8.555,15	-51.384,00	0,00	0,0000	0,0000	0	0,0000
31.8.2010	15	-42.838,27	-8.556,99	-51.395,26	0,00	0,0000	0,0000	0	0,0000
31.7.2010	9	0,01	0,02	0,03	0,00	0,0000	0,0000	0	0,0000
30.6.2010	3	-14.570,19	-2.910,42	-17.480,61	0,00	0,0000	0,0000	0	0,0000
31.5.2010	4	-68.706,92	-13.724,34	-82.431,26	0,00	0,0000	0,0000	0	0,0000
30.4.2010	8	0,02	0,00	0,02	0,00	0,0000	0,0000	0	0,0000
31.3.2010	25	-28.820,47	-9.352,47	-38.172,94	0,00	0,0000	0,0000	0	0,0000
28.2.2010	25	4.856,96	4.565,73	9.422,69	0,00	0,0000	0,0000	0	0,0000
31.1.2010	6	-184.291,93	-36.812,71	-221.104,64	0,00	0,0000	0,0000	0	0,0000
31.12.2009	2	0,00	0,02	0,02	0,00	0,0000	0,0000	0	0,0000
30.11.2009	17	-10.771,26	-2.151,50	-12.922,76	0,00	0,0000	0,0000	0	0,0000
31.10.2009	20	0,05	0,08	0,13	0,00	0,0000	0,0000	0	0,0000
30.9.2009	11	-19.996,77	-3.994,40	-23.991,17	0,00	0,0000	0,0000	0	0,0000
31.8.2009	16	51.919,92	10.371,11	62.291,03	0,00	0,0000	0,0000	0	0,0000
31.7.2009	18	-21.995,21	-4.393,58	-26.388,79	0,00	0,0000	0,0000	0	0,0000
30.6.2009	18	-164.042,05	-32.767,73	-196.809,78	0,00	0,0000	0,0000	0	0,0000
31.5.2009	24	-121.551,24	-24.280,11	-145.831,35	0,00	0,0000	0,0000	0	0,0000
30.4.2009	24	-205.755,45	-41.100,08	-246.855,53	0,00	0,0000	0,0000	0	0,0000
31.3.2009	47	47.022,63	9.392,93	56.415,56	0,00	0,0000	0,0000	0	0,0000
28.2.2009	29	-42.969,57	-8.583,23	-51.552,80	0,00	0,0000	0,0000	0	0,0000
31.1.2009	54	-143.458,62	-28.656,07	-172.114,69	0,00	0,0000	0,0000	0	0,0000

\* razlike uslijed rada na Registru članova Fonda - obrade koje se događaju između dva dana

\*\* novi članovi Fonda dodani u Registar po odabiru udjela

\*\*\* udjeli preminulih članova Fonda koji nemaju nasljednike prvog nasljednog reda

Tablica 14. (str. 2.)

**Analiza i kontrolni mehanizam kretanja obeštećenja, kamata i udjela - model B Osnovni Registar**

Datum	Broj članova	Glavnica obeštećenja	Kamata	Ukupno obeštećenje	promjena udjeli	promjena između A, B i RH	ostale promjene	napomena	ukupno
31.12.2010	0	0,00	0,00	0,00	701.122.490,8200	0,00	701.122.490,82	4.rata	0,00
30.11.2010	3	2.470.940,46	-493.575,54	2.964.516,00	-1.482.258,1979	116.013,89	1.095.510,59	nije 1. nasljedni red	0,00
31.10.2010	64	77.839,09	15.548,27	93.387,36	46.692,4833	46.692,48			0,00
30.9.2010	94	187.125,94	37.379,04	224.504,98	112.252,2529	112.252,25		8 novih članova	0,00
31.8.2010	76	42.838,41	8.557,11	51.395,52	25.697,6843	25.697,68			0,00
31.7.2010	57	0,16	0,18	0,34	0,0088	0,01			0,00
30.6.2010	38	14.570,33	2.910,50	17.480,83	8.740,34	8.740,33			0,01
31.5.2010	55	57.003,88	11.386,80	68.390,68	34.195,22	33.223,73	-971,48		0,00
30.4.2010	88	89.311,62	17.840,37	107.151,99	55.135,01	155.036,29	99.901,28		0,00
31.3.2010	135	32.135,25	6.419,27	38.554,52	28.086,54	28.086,51			0,03
28.2.2010	235	150.545,70	30.072,30	180.618,00	90.308,51	196.589,94	106.281,44	10 novih članova	0,00
31.1.2010	152	310.021,85	61.927,88	371.949,73	185.974,50	235.365,01	49.390,51		0,00
31.12.2009	43	0,10	0,14	0,27	-701.420.890,56	0,0000	701.420.890,5676	3.rata	0,00
30.11.2009	135	61.409,88	12.267,07	73.676,95	49.117,55	49.117,5400			0,01
31.10.2009	18	2.464.183,82	-492.225,95	2.956.409,77	-1.970.940,15	0,0000	1.970.940,1542	nije 1. nasljedni red	0,00
30.9.2009	91	187.355,21	37.424,72	224.779,93	149.853,11	58.669,6067	-91.183,5000	10 novih članova	0,00
31.8.2009	54	0,10	0,12	0,22	0,01	0,0059			0,00
31.7.2009	67	27.301,33	5.453,61	32.754,94	21.836,44	21.836,4400			0,00

\* razlike uslijed rada na Registru članova Fonda - obrade koje se događaju između dva dana

\*\* novi članovi Fonda dodani u Registar po odabiru udjela

\*\*\* udjeli preminulih članova Fonda koji nemaju nasljednike prvog nasljednog reda

Tablica 15. (str. 2.)

## Pregled kretanja udjela u Umirovljeničkog fonda - Osnovni Registar

<b>Stanje na 21.06.2006.</b>	<b>4.782.379.667,90</b>	<b>4.220.088.105,58</b>	<b>16.604.036,55</b>
Isplata 1. rate	-1.195.594.916,98		
	promjene udjela A	promjene udjela B	promjene udjela RH
	-13.529,9189		13.522,2750
<b>Stanje na 30.06.2006.</b>	<b>3.586.771.221,0080</b>	<b>4.220.088.105,5860</b>	<b>16.617.558,8250</b>
	promjene udjela A	promjene udjela B	promjene udjela RH
srpanj - rujun 2006.	5.256.297,9048	-626.360,5739	-6.982.262,7786
rujan 2006.	1.372.671,3802	-1.211.938,3184	-8.896,5632
listopad 2006.	1.251.078,1617	-387.176,6476	-1.281.890,3155
studeni 2006.	1.016.169,6300	-452.899,9558	-857.323,3264
Isplata 2. rate	-1.198.555.812,7696		
	promjene udjela A	promjene udjela B	promjene udjela RH
prosinac 2006.	-136.015,7670	938.669,9740	-1.215.855,3815
siječanj 2007.	63.352,9585	249.059,0051	-347.693,3691
veljača 2007.	182.738,2951	-504.412,4204	138.935,8299
ožujak 2007.	192.951,2224	-606.812,7298	220.910,2851
travanj 2007.	96.614,3172	-216.675,7300	23.447,0953
svibanj 2007.	43.076,5362	14.750,6946	-125.286,5591
lipanj 2007.	168.680,9817	-655.113,0868	317.751,1233
<b>Ukupno</b>	<b>9.507.615,6208</b>	<b>-3.458.909,7890</b>	<b>-10.118.163,9598</b>
Promjene po prigovorima koje je dostavio HZMO pri isplati druge rate	496.484,2778	1.617.898,2244	-2.089.999,7125
Promjene sa preminulog člana Fonda na RH - nije 1. nasljedni red	-2.777.625,0575	-8.850.096,6300	11.627.721,6875
Isplata 3. rate	-1.197.720.952,0046		
	promjene udjela A	promjene udjela B	promjene udjela RH
srpanj 2007.	119.545,5488	-713.018,2336	295.672,5711
kolovoz 2007.	0,0000	0,0000	0,0000
rujan 2007.	151.890,9678	9.170,2168	1.699.566,1080
listopad 2007.	268.659,7699	399.043,3380	-1.559.560,3473
studeni 2007.	-767.771,5356	-126.428,3657	1.132.400,2840
Isplata 3. rate A i 1. rate B	-1.197.493.261,3189	-701.494.294,1501	

	promjene udjela A	promjene udjela B	promjene udjela RH
prosinac 2007.	0,0000	1.596.151,4669	-1.741.105,0700
siječanj 2008.	0,0000	705.457,7932	-850.299,6202
veljača 2008.	0,0000	236.234,5084	-307.215,8477
ožujak 2008.	0,0000	1.277.967,8760	-981.079,6505
travanj 2008.	0,0000	182.559,7433	-135.827,9730
svibanj 2008.	0,0000	73.367,1716	-60.869,4913
lipanj 2008.	0,0000	-3.596.625,6114	3.629.496,1740
srpanj 2008.	0,0000	0,0000	-1.048,1097
kolovoz 2008.	0,0000	0,0000	0,0000
rujan 2008.	0,0000	293.305,3849	-345.860,6978
listopad 2008.	0,0000	407.511,5993	1.736.662,2217
studeni 2008.	0,0000	165.413,2735	-8.951,9420
	promjene udjela A	promjene udjela B	promjene udjela RH
prosinac 2008.	0,0000	-663.171,0620	679.716,3419
Isplata 2. rate B	0,0000	-701.629.928,5802	
	promjene udjela A	promjene udjela B	promjene udjela RH
siječanj 2009.	0,0000	236.140,7597	-254.654,8116
veljača 2009.	0,0000	195.697,1133	-764.080,9471
ožujak 2009.	0,0000	92.406,6600	-173.755,0653
travanj 2009.	0,0000	146.672,5200	414.808,7391
svibanj 2009.	0,0000	143.632,0700	-142.543,9700
lipanj 2009.	0,0000	99.416,1934	-82.036,1264
srpanj 2009.	0,0000	21.836,4400	-19.560,2650
kolovoz 2009.	0,0000	0,0059	-31.145,5000
rujan 2009.	0,0000	149.853,1067	-215.273,0808
listopad 2009.	0,0000	-1.970.940,1542	3.137.009,8685
studeni 2009.	0,0000	49.117,5400	-67.214,8851
prosinac 2009.	0,0000	0,0000	0,0000
Isplata 3. rate B	0,0000	-701.420.890,5676	
siječanj 2010.	0,0000	185.974,5004	-235.365,0095
veljača 2010.	0,0000	90.308,5073	-196.589,9439
ožujak 2010.	0,0000	28.086,5351	61.913,4900
travanj 2010.	0,0000	55.135,0091	-245.036,2898
svibanj 2010.	0,0000	34.195,2157	-33.223,7348
lipanj 2010.	0,0000	8.740,3376	-8.740,3300
srpanj 2010.	0,0000	0,0088	0,0000
kolovoz 2010.	0,0000	25.697,3843	-25.697,6700
rujan 2010.	0,0000	112.252,5529	-200.402,6831
listopad 2010.	0,0000	46.692,4833	-68.689,1750
studeni 2010.	0,0000	-1.482.258,1979	2.600.078,1794
prosinac 2010.	0,0000	0,0000	0,0000
Isplata 4. rate B		-701.122.490,8166	
<b>Stanje na 31.12.2010</b>	<b>0,0000</b>	<b>1.399.566.613,4718</b>	<b>13.538.239,5973</b>



Tablica 16. (str. 2.)

**Kretanje ukupnog iznosa obeštećenja i kamata u Fondu (bruto) - obiteljske i najviše mirovine**

Datum	Broj članova	Glavnica obeštećenja	Kamata	Ukupno obeštećenje	Napomena
31.12.2010	38.310	1.421.883.388,14	284.024.054,60	1.705.907.442,74	
30.11.2010	38.305	1.421.883.388,13	284.024.054,60	1.705.907.442,73	15 članova nemaju naslj.1.naslj.reda,glavnica obeštećenja 280.028,30 KN
31.10.2010	38.293	1.422.689.064,09	284.184.989,94	1.706.874.054,03	
30.9.2010	38.279	1.422.689.064,06	284.184.989,84	1.706.874.053,90	HZMO dostavio 2 nova člana u iznosu od 55.419,71 HRK
31.8.2010	38.268	1.422.633.644,33	284.173.919,61	1.706.807.563,94	
31.7.2010	38.256	1.422.633.644,28	284.173.919,59	1.706.807.563,87	
30.6.2010	38.244	1.422.633.644,23	284.173.919,56	1.706.807.563,79	
31.5.2010	38.220	1.422.612.740,89	284.169.744,05	1.706.782.484,94	
30.4.2010	38.202	1.422.612.740,86	284.169.744,01	1.706.782.484,87	
31.3.2010	38.168	1.422.612.740,78	284.169.743,90	1.706.782.484,68	
28.2.2010	38.139	1.422.612.740,70	284.169.743,81	1.706.782.484,51	HZMO dostavio 4 nova člana u iznosu od 133.375,44 HRK
31.1.2010	38.081	1.422.427.143,00	284.132.670,14	1.706.559.813,14	
31.12.2009	38.047	1.422.427.142,88	284.132.670,00	1.706.559.812,88	
30.11.2009	38.047	1.422.427.142,88	284.132.670,00	1.706.531.700,21	
31.10.2009	38.002	1.422.346.211,45	284.116.503,66	1.706.462.715,11	
30.9.2009	37.960	1.422.335.571,62	284.114.378,29	1.706.449.949,91	31 član koji nema nasljednike na RH, glavnica obeštećenja 1.168.256,67 HRK, HZMO dostavio 11 novih članova u iznosu od 381.780,09 HRK
31.8.2009	37.966	1.423.122.048,16	284.271.478,51	1.707.393.526,67	
31.7.2009	37.949	1.423.122.048,14	284.271.478,48	1.707.393.526,62	
30.6.2009	37.914	1.423.122.048,08	284.271.478,42	1.707.393.526,50	
31.5.2009	37.880	1.423.122.048,05	284.271.478,40	1.707.393.526,45	
30.4.2009	37.844	1.423.122.048,03	284.271.478,34	1.707.393.526,37	
31.3.2009	37.774	1.423.070.463,84	284.261.174,18	1.707.331.638,02	HZMO dostavio 10 nova člana u iznosu od 334.029,39 HRK
28.2.2009	37.685	1.422.572.639,70	284.161.732,60	1.706.734.372,30	
31.1.2009	37.579	1.422.467.164,44	284.140.663,46	1.706.607.827,90	

Tablica 17. (str. 2.)

**Kretanje iznosa obeštećenja i kamata u Fondu u modelu A - obiteljske i najviše mirovine**

31.12.2010	23.377	0	835.082.228,35	0,00	166.809.347,13	0,00	1.001.891.575,48	0,00	0
30.11.2010	23.377	1	835.082.228,35	0,01	166.809.347,13	0,00	1.001.891.575,48	0,01	0
31.10.2010	23.376	0	835.082.228,34	0,00	166.809.347,13	0,00	1.001.891.575,47	0,00	0
30.9.2010	23.376	2	835.082.228,34	21.197,46	166.809.347,13	4.234,24	1.001.891.575,47	25.431,70	0
31.8.2010	23.374	-1	835.061.030,88	-47.591,98	166.805.112,89	-9.506,59	1.001.866.143,77	-57.098,57	0
31.7.2010	23.375	0	835.108.622,86	0,00	166.814.619,48	0,00	1.001.923.242,34	0,00	0
30.6.2010	23.375	3	835.108.622,86	-44.746,49	166.814.619,48	-8.938,22	1.001.923.242,34	-53.684,70	0
31.5.2010	23.372	4	835.153.369,35	-174.183,15	166.823.557,69	-34.793,43	1.001.976.927,04	-208.976,58	0
30.4.2010	23.368	-2	835.327.552,50	-126.344,35	166.858.351,12	-25.237,55	1.002.185.903,62	-151.581,90	0
31.3.2010	23.370	-1	835.453.896,85	-22.028,86	166.883.588,67	-4.400,31	1.002.337.485,52	-26.429,17	0
28.2.2010	23.371	2	835.475.925,71	5.665,36	166.887.988,98	1.131,67	1.002.363.914,69	6.797,03	0
31.1.2010	23.369	-1	835.470.260,35	-58.281,13	166.886.857,31	-11.641,77	1.002.357.117,66	-69.922,90	0
31.12.2009	23.370	0	835.528.541,48	0	166.898.499,08	0	1.002.427.040,56	0	0
30.11.2009	23.370	5	835.528.541,48	0,02	166.898.499,08	0,02	1.002.427.040,56	0,04	0
31.10.2009	23.365	4	835.528.541,46	-6.844,47	166.898.499,06	-1.367,20	1.002.427.040,52	-8.211,67	0
30.9.2009	23.361	15	835.535.385,93	176.476,20	166.899.866,26	35.251,48	1.002.435.252,19	211.727,68	0
31.8.2009	23.346	5	835.358.909,73	0,01	166.864.614,78	0,01	1.002.223.524,51	0,02	0
31.7.2009	23.341	11	835.358.909,72	0,03	166.864.614,77	-0,01	1.002.223.524,49	0,02	0
30.6.2009	23.330	8	835.358.909,69	-32.761,05	166.864.614,78	-6.544,10	1.002.223.524,47	-39.305,15	0
31.5.2009	23.322	5	835.391.670,74	-55.728,08	166.871.158,88	-11.131,78	1.002.262.829,62	-66.859,86	0
30.4.2009	23.317	22	835.447.398,82	-16.659,07	166.882.290,66	-3.327,66	1.002.329.689,48	-19.986,73	0
31.3.2009	23.295	19	835.464.057,89	225.208,38	166.885.618,32	44.985,90	1.002.349.676,21	270.194,28	0
28.2.2009	23.276	18	835.238.849,51	139.582,24	166.840.632,42	27.881,88	1.002.079.481,93	167.464,12	0
31.1.2009	23.258	54	835.099.267,27	-33.711,70	166.812.750,54	-6.733,95	1.001.912.017,81	-40.445,65	0

Tablica 18. (str. 2.)

**Kretanje iznosa obeštećenja i kamata u Fondu u modelu B - obiteljske i najviše mirovine**

Datum	Broj članova	Promjena - članovi	Glavnica obeštećenja	Promjena - glavnica	Kamata	Promjena - kamate	Ukupno obeštećenje	Promjena - ukupno	Broj udjela
31.12.2010	14.933	5	586.801.159,79	0,01	117.214.707,47	0,00	704.015.867,26	0,01	352.007.930,7881
30.11.2010	14.928	11	586.801.159,78	-805.675,97	117.214.707,47	-160.935,34	704.015.867,25	-966.611,31	469.343.908,3356
31.10.2010	14.917	14	587.606.835,75	0,03	117.375.642,81	0,10	704.982.478,56	0,13	469.988.315,9351
30.9.2010	14.903	9	587.606.835,72	34.222,27	117.375.642,71	6.835,99	704.982.478,43	41.058,26	469.988.315,9318
31.8.2010	14.894	13	587.572.613,45	47.592,03	117.368.806,72	9.506,61	704.941.420,17	57.098,64	469.960.943,7755
31.7.2010	14.881	12	587.525.021,42	0,05	117.359.300,11	0,03	704.884.321,53	0,08	469.922.878,0552
30.6.2010	14.869	21	587.525.021,37	65.649,83	117.359.300,08	13.113,72	704.884.321,45	78.763,55	469.922.878,0548
31.5.2010	14.848	14	587.459.371,54	174.183,18	117.346.186,36	34.793,47	704.805.557,90	208.976,65	469.870.369,1145
30.4.2010	14.834	36	587.285.188,36	126.344,43	117.311.392,89	25.237,66	704.596.581,25	151.582,09	469.731.051,3911
31.3.2010	14.798	30	587.158.843,93	22.028,94	117.286.155,23	4.400,40	704.444.999,16	26.429,34	469.629.996,7764
28.2.2010	14.768	56	587.136.814,99	179.932,34	117.281.754,83	35.942,00	704.418.569,82	215.874,34	469.612.377,3203
31.1.2010	14.712	35	586.956.882,65	58.281,25	117.245.812,83	11.641,91	704.202.695,48	69.923,16	469.468.461,2602
31.12.2009	14.677	4	586.898.601,40	23.432,07	117.234.170,92	4.680,60	704.132.772,32	28.112,67	469.421.845,9889
30.11.2009	14.673	42	586.875.169,33	57.499,34	117.229.490,32	11.485,72	704.104.659,65	68.985,06	586.753.880,2831
31.10.2009	14.631	32	586.817.669,99	17.484,30	117.218.004,60	3.492,57	704.035.674,59	20.976,87	586.696.392,9242
30.9.2009	14.599	-21	586.800.185,69	-962.952,74	117.214.512,03	-192.351,70	704.014.697,72	-1.155.304,44	586.678.912,3072
31.8.2009	14.620	12	587.763.138,43	0,01	117.406.863,73	0,02	705.170.002,16	0,03	587.641.666,0156
31.7.2009	14.608	24	587.763.138,42	0,03	117.406.863,71	0,07	705.170.002,13	0,10	587.641.666,0117
30.6.2009	14.584	26	587.763.138,39	32.761,08	117.406.863,64	6.544,12	705.170.002,03	39.305,20	587.641.666,0147
31.5.2009	14.558	31	587.730.377,31	55.728,10	117.400.319,52	11.129,84	705.130.696,83	66.857,94	587.608.911,7189
30.4.2009	14.527	48	587.674.649,21	68.243,26	117.389.189,68	13.633,82	705.063.838,89	81.877,08	587.553.195,1692
31.3.2009	14.479	70	587.606.405,95	272.615,76	117.375.555,86	54.455,68	704.981.961,81	327.071,44	587.484.966,0967
28.2.2009	14.409	88	587.333.790,19	-34.106,98	117.321.100,18	-6.812,74	704.654.890,37	-40.919,72	587.212.406,8139
31.1.2009	14.321	194	587.367.897,17	265.804,21	117.327.912,92	53.095,21	704.695.810,09	318.899,42	587.246.506,9557

Tablica 19. (str. 2.)

**Kretanje promjena udjela i broja članova Fonda - obiteljske i najviše mirovine**

Datum	A model			B model			RH kao član Fonda			
	Broj članova	Promjena	Broj udjela	Promjena udjela	Broj članova	Promjena	Broj udjela	Promjena udjela		
31.12.2010	23.377	0	0	0	14.933	5	352.007.930,79	-117.335.977,55	-12.526.965,6805	0,0000
30.11.2010	23.377	1	0	0	14.928	11	469.343.908,34	-644.407,60	-12.526.965,6805	948.039,1047
31.10.2010	23.376	0	0	0	14.917	14	469.988.315,94	0,00	-13.475.004,7852	0,0000
30.9.2010	23.376	2	0	0	14.903	9	469.988.315,93	27.372,16	-13.475.004,7852	-55.474,8714
31.8.2010	23.374	-1	0	0	14.894	13	469.960.943,78	38.065,72	-13.419.529,9138	-28.549,2900
31.7.2010	23.375	0	0	0	14.881	12	469.922.878,06	0,00	-13.390.980,6238	0,0000
30.6.2010	23.375	3	0	0	14.869	21	469.922.878,05	52.508,94	-13.390.980,6238	-51.921,0550
31.5.2010	23.372	4	0	0	14.848	14	469.870.369,11	139.317,72	-13.339.059,5688	-104.488,2850
30.4.2010	23.368	-2	0	0	14.834	36	469.731.051,39	101.054,61	-13.234.571,2838	-75.790,9600
31.3.2010	23.370	-1	0	0	14.798	30	469.629.996,78	17.619,46	-13.158.780,3238	-13.214,5900
2.2.2010	23.371	2	0	0	14.768	56	469.612.377,32	143.916,06	-13.145.565,7338	-224.362,3947
31.1.2010	23.369	-1	0	0	14.712	35	469.468.461,26	46.615,27	-12.921.203,3391	-34.961,4491
31.12.2009	23.370	0	0	0	14.677	4	469.421.845,99	-117.332.034,29	-12.886.241,8900	-28.112,6500
30.11.2009	23.370	5	0	0	14.673	42	586.753.880,28	57.487,36	-12.858.129,2400	-68.984,8300
31.10.2009	23.365	4	0	0	14.631	32	586.696.392,92	17.480,62	-12.789.144,4100	-16.870,9008
30.9.2009	23.361	15	0	0	14.599	-21	586.678.912,31	-962.753,71	-12.772.273,5092	1.274.320,6376
31.8.2009	23.346	5	0	0	14.620	12	587.641.666,02	0,0039	-14.046.594,1468	0,0000
31.7.2009	23.341	11	0	0	14.608	24	587.641.666,01	-0,003	-14.046.594,1468	0,0000
30.6.2009	23.330	8	0	0	14.584	26	587.641.666,01	32.754,30	-14.046.594,1468	-19.652,5750
31.5.2009	23.322	5	0	0	14.558	31	587.608.911,72	55.716,55	-14.026.941,5718	-33.429,9300
30.4.2009	23.317	22	0	0	14.527	48	587.553.195,17	68.229,07	-13.993.511,6418	-71.881,4895
31.3.2009	23.295	19	0	0	14.479	70	587.484.966,10	193.160,92	-13.921.630,1523	-468.113,7979
28.2.2009	23.276	18	0	0	14.409	88	587.212.406,81	-34.100,14	-13.453.516,3544	457.192,2243
31.1.2009	23.258	54	0	0	14.321	194	587.246.506,96	265.748,70	-13.910.708,5787	-223.363,0196

Tablica 20. (str. 2.)

**Kretanje između modela i broja članova Fonda na temelju povlačenja tužbi, prigovora HZMO i promjeni modela obeštećenja na temelju žalbi - obiteljske i najviše mirovine**

Period	Model u Fondu	promjene s člana Fonda na RH	promjene s RH na člana Fonda	promjene modela isplate	Isplate s RH
siječanj 2010. godine	RH	0,0000	0,0000	-46.615,2700	11.653,8166
	A	0,0000	0,0000	0,0000	0,0000
	B	0,0000	0,0000	46.615,2700	0,0000
veljača 2010. godine	RH	0,0000	0,0000	-22.812,1800	5.703,0433
	A	0,0000	0,0000	0,0000	0,0000
	B	0,0000	0,0000	22.812,1800	0,0000
ožujak 2010. godine	RH	0,0000	0,0000	0,0000	0,0000
	A	0,0000	0,0000	0,0000	0,0000
	B	0,0000	0,0000	0,0000	0,0000
travanj 2010. godine	RH	0,0000	0,0000	-101.054,6100	25.263,6532
	A	0,0000	0,0000	0,0000	0,0000
	B	0,0000	0,0000	101.054,6100	0,0000
svibanj 2010. godine	RH	0,0000	0,0000	-139.317,7100	34.829,4283
	A	0,0000	0,0000	0,0000	0,0000
	B	0,0000	0,0000	139.317,7100	0,0000
lipanj 2010. godine	RH	0,0000	0,0000	-52.508,8067	17.189,1116
	A	0,0000	0,0000	0,0000	0,0000
	B	0,0000	0,0000	52.508,8067	0,0000
srpanj 2010. godine	RH	0,0000	0,0000	0,0000	0,0000
	A	0,0000	0,0000	0,0000	0,0000
	B	0,0000	0,0000	0,0000	0,0000
kolovoz 2010. godine	RH	0,0000	0,0000	-38.065,7200	9.516,4300
	A	0,0000	0,0000	0,0000	0,0000
	B	0,0000	0,0000	38.065,7200	0,0000

rujan 2010. godine	RH	0,0000	0,0000	0,0000	0,0000
	A	0,0000	0,0000	0,0000	0,0000
	B	0,0000	0,0000	0,0000	0,0000
listopad 2010. godine	RH	0,0000	0,0000	0,0000	0,0000
	A	0,0000	0,0000	0,0000	0,0000
	B	0,0000	0,0000	0,0000	0,0000
studeni 2010. godine	RH	0,0000	0,0000	0,0000	0,0000
	A	0,0000	0,0000	0,0000	0,0000
	B	0,0000	0,0000	0,0000	0,0000
prosinac 2010. godine	RH	0,0000	0,0000	0,0000	0,0000
	A	0,0000	0,0000	0,0000	0,0000
	B	0,0000	0,0000	0,0000	0,0000

NAPOMENA: Promjene ukupnog obeštećenja rezultat su promjene sa člana Fonda na RH i s RH na člana Fonda, kao i pojedinačne intervencije HZMO o pojedinačnim slučajevima u pogledu prava i visine obeštećenja.

Tablica 21. (str. 2.)

**Analiza i kontrolni mehanizam kretanja obeštećenja, kamata i udjela modela A - obiteljske i najviše mirovine**

Datum	Broj članova	Glavnica obeštećenja	Kamata	Ukupno obeštećenje	promjena udjela	promjena između A,B i RH	ostalo	napomena	ukupno
31.12.2010	0	0,00	0,00	0,00	0,00	0,0000	0,0000		0,0000
30.11.2010	1	0,01	0,00	0,01	0,00	0,0000	0,0000		0,0000
31.10.2010	0	0,00	0,00	0,00	0,00	0,0000	0,0000		0,0000
30.9.2010	2	21.197,46	4.234,24	25.431,70	0,00	0,0000	0,0000		0,0000
31.8.2010	-1	-47.591,98	-9.506,59	-57.098,57	0,00	0,0000	0,0000		0,0000
31.7.2010	0	0,00	0,00	0,00	0,00	0,0000	0,0000		0,0000
30.6.2010	3	-44.746,49	-8.938,22	-53.684,70	0,00	0,0000	0,0000		0,0000
31.5.2010	4	-174.183,15	-34.793,43	-208.976,58	0,00	0,0000	0,0000		0,0000
30.4.2010	-2	-126.344,35	-25.237,54	-151.581,89	0,00	0,0000	0,0000		0,0000
31.3.2010	-1	-22.028,86	-4.400,31	-26.429,17	0,00	0,0000	0,0000		0,0000
28.2.2010	2	5.665,36	1.131,67	6.797,03	0,00	0,0000	0,0000		0,0000
31.1.2010	-1	-58.281,13	-11.641,77	-69.922,90	0,00	0,0000	0,0000		0,0000
31.12.2009	0	0,00	0,00	0,00	0,00	0,0000	0,0000		0,0000
30.11.2009	5	0,02	0,02	0,04	0,00	0,0000	0,0000		0,0000
31.10.2009	4	-6.844,47	-1.367,20	-8.211,67	0,00	0,0000	0,0000		0,0000
30.9.2009	15	176.476,20	35.251,48	211.727,68	0,00	0,0000	0,0000		0,0000
31.8.2009	5	0,01	0,01	0,02	0,00	0,0000	0,0000		0,0000
31.7.2009	11	0,03	-0,01	0,02	0,00	0,0000	0,0000		0,0000
30.6.2009	8	-32.761,05	-6.544,10	-39.305,15	0,00	0,0000	0,0000		0,0000
31.5.2009	5	-55.728,08	-11.131,78	-66.859,86	0,00	0,0000	0,0000		0,0000
30.4.2009	22	-16.659,07	-3.327,66	-19.986,73	0,00	0,0000	0,0000		0,0000
31.3.2009	19	225.208,38	44.985,90	270.194,28	0,00	0,0000	0,0000		0,0000
28.2.2009	18	139.582,24	27.881,88	167.464,12	0,00	0,0000	0,0000		0,0000
31.1.2009	54	-33.711,70	-6.733,95	-40.445,65	0,00	0,0000	0,0000		0,0000

Tablica 22. (str. 2.)

**Analiza i kontrolni mehanizam kretanja obeštećenja, kamata i udjela modela B - obiteljske i najviše mirovine**

Datum	Broj članova	Glavnica obeštećenja	Kamata	Ukupno obeštećenje	promjena udjela	promjena između A, B i RH	ostale promjene	napomena	ukupno
31.12.2010	5	0,01	0,00	0,01	-117.335.977,55		-117.335.977,55	isplata 3. rate	0,00
30.11.2010	11	-805.675,97	-160.935,34	-966.611,31	-644.407,60	23.560,2500	-280.028,30	15 novih članova, nije 1. nasljedni red	0,00
31.10.2010	14	0,03	0,10	0,13	0,00				0,00
30.9.2010	9	34.222,27	6.835,99	41.058,26	27.372,16	27.372,1563			0,00
31.8.2010	13	47.592,03	9.506,61	57.098,64	38.065,72	38.065,7203			0,00
31.7.2010	12	0,05	0,03	0,08	0,00	0,0004			0,00
30.6.2010	21	65.649,83	13.113,72	78.763,55	52.508,94	52.508,9403			0,00
31.5.2010	14	174.183,18	34.793,47	208.976,65	139.317,72	139.317,7100			0,01
30.4.2010	36	126.344,43	25.237,66	151.582,09	101.054,61	101.054,6100			0,00
31.3.2010	30	22.028,94	4.400,40	26.429,34	17.619,46	17.619,4600			0,00
28.2.2010	56	179.932,34	35.942,00	215.874,34	143.916,06	22.812,1800	121.103,8800	4 nova člana (HZMO)	0,00
31.1.2010	35	58.281,25	11.641,91	69.923,16	46.615,27	46.615,2700			0,00
31.12.2009	4	23.432,07	4.680,60	28.112,67	-117.332.034,29	23.427,2082	-117.355.461,5024	2. rata	0,00
30.11.2009	42	57.499,34	11.485,72	68.985,06	57.487,36	57.487,3583			0,00
31.10.2009	32	17.484,30	3.492,57	20.976,87	17.480,62	17.480,6166			0,00
30.9.2009	-21	-962.952,74	-192.351,70	-1.155.304,44	-962.753,71	0,0000	-962.753,7081	11 novih članova, nije 1. nasljedni red	0,00
31.8.2009	12	0,01	0,02	0,03	0,00	0,0039			0,00
31.7.2009	24	0,03	0,07	0,10	0,00	0,0000			0,00
30.6.2009	26	32.761,08	6.544,12	39.305,20	32.754,30	32.754,2916			0,00
31.5.2009	31	55.728,10	11.129,84	66.857,94	55.716,55	55.716,5499			0,00
30.4.2009	48	68.243,26	13.633,82	81.877,08	68.229,07	68.229,0683			0,00
31.3.2009	70	272.615,76	54.455,68	327.071,44	272.559,28	193.160,9246	79.398,3583	10 novih članova	0,00
28.2.2009	88	-34.106,98	-6.812,74	-40.919,72	-34.100,14	-34.100,1418			0,00
31.1.2009	194	265.804,21	53.095,21	318.899,42	265.748,70	265.748,6995			0,00



Tablica 23. (str. 2.)

**Pregled kretanja udjela portfelja Umirovljeničkog fonda, korisnika obiteljskih i najviših mirovina**

	Model A	Model B	RH kao član Fonda
<b>Stanje na 30.05.2007</b>	<b>503.683.706,62</b>	<b>684.410.480,52</b>	<b>3.925.835,84</b>
	promjene udjela A	promjene udjela B	promjene udjela RH
lipanj 2007.	-1.955.157,3687	3.866.648,0899	-1.845.531,5300
Isplata 1. rate	-125.442.031,7555		
	promjene udjela A	promjene udjela B	promjene udjela RH
srpanj 2007.	-2.297.545,6367	7.065.762,2381	-4.055.135,3855
kolovoz 2007.	-21.614,5987	222.925,3199	-194.105,8550
rujan 2007.	-394.901,0026	1.556.798,9630	-1.030.264,3326
listopad 2007.	1.920.996,8925	2.410.506,7740	-5.060.364,8197
studeni 2007.	-333.947,5836	556.122,7707	-28.168,9192
Isplata 2. rate	-125.053.168,1445		
	promjene udjela A	promjene udjela B	promjene udjela RH
prosinac 2007.	39.411,8042	141.386,4030	-220.210,0117
siječanj 2008.	44.343,8467	-117.078,3068	28.390,6133
veljača 2008.	5.814,9658	124.371,4167	-136.001,3485
ožujak 2008.	527.811,3325	2.419.791,4200	-3.475.963,4392
travanj 2008.	-106.607,8704	529.964,5714	-316.748,8309
svibanj 2008.	37.558,3888	-150.233,5552	75.116,7776
lipanj 2008.	-169.374,1685	-55.956,1060	262.420,8115
Isplata 3. rate	-125.242.648,4324		
	promjene udjela A	promjene udjela B	promjene udjela RH
srpanj 2008.	0,0000	0,0000	-31.945,4692
kolovoz 2008.	0,0000	0,0000	0,0000
rujan 2008.	-21.903,2589	276.264,2013	-188.651,1654
listopad 2008.	66.422,5605	1.412.348,7600	-1.665.659,0714
studeni 2008.	24.296,0139	-194.368,1112	97.184,0547
prosinac 2008.	-67.405,5284	-98.825,4603	172.456,5220
Isplata 4. rate A i 1. rate B	-125.244.057,0618	-117.396.151,6653	

	promjene udjela A	promjene udjela B	promjene udjela RH
siječanj 2009.	0,0000	265.748,6995	-223.363,0196
veljača 2009.	0,0000	-34.100,1418	457.192,2243
ožujak 2009.	0,0000	272.559,2832	-468.113,7979
travanj 2009.	0,0000	68.229,0683	-71.881,4895
svibanj 2009.	0,0000	55.716,5499	-33.429,9300
lipanj 2009.	0,0000	32.754,2916	-19.652,5750
srpanj 2009.	0,0000	0,0000	0,0000
kolovoz 2009.	0,0000	0,0039	0,0000
rujan 2009.	0,0000	-962.753,7081	1.274.320,6376
listopad 2009.	0,0000	17.480,6166	-16.870,9000
studeni 2009.	0,0000	57.487,3583	-68.984,8300
prosinac 2009.	0,0000	23.427,2082	-28.112,6499
Isplata 2. rate B	0,0000	-117.355.461,5024	
siječanj 2010.	0,0000	46.615,2700	-13.215,0000
veljača 2010.	0,0000	22.812,1800	-224.362,0000
ožujak 2010.	0,0000	0,0000	-34.961,0000
travanj 2010.	0,0000	101.054,6100	-75.790,9600
svibanj 2010.	0,0000	139.317,7200	-104.488,2850
lipanj 2010.	0,0000	52.508,9403	-51.921,0550
srpanj 2010.	0,0000	0,0004	0,0000
kolovoz 2010.	0,0000	38.065,7203	-28.549,2900
rujan 2010.	0,0000	27.372,1563	-55.474,8714
listopad 2010.	0,0000	0,0000	0,0000
studeni 2010.	0,0000	-644.407,6000	948.039,1000
prosinac 2010.	0,0000	0,0000	0,0000
Isplata 3. rate B	0,0000	-117.335.977,5500	
<b>Stanje na 31.12.2010</b>	<b>0,0000</b>	<b>351.869.207,4177</b>	<b>-12.526.965,2506</b>

**Geografska podjela članova Fonda po županijama - neto iznosi obeštećenja**

**Registar korisnika obiteljskih i najviših mirovina**

<b>GRAD ZAGREB I ZAGREBAČKA ŽUPANIJA</b>		
	Broj članova	Obeštećenje
A	5.989	181.192.656,37
B	3.721	233.539.497,03
Ukupno	9.710	414.732.153,40

<b>DUBROVAČKO NERETVANSKA ŽUPANIJA</b>		
	Broj članova	Obeštećenje
A	594	12.617.783,11
B	432	20.397.126,10
Ukupno	1.026	33.014.909,21

<b>SPLITSKO DALMATINSKA ŽUPANIJA</b>		
	Broj članova	Obeštećenje
A	2.278	48.228.365,38
B	1.824	80.285.556,52
Ukupno	4.102	128.513.921,90

<b>ŠIBENSKO KNINSKA ŽUPANIJA</b>		
	Broj članova	Obeštećenje
A	649	11.540.923,00
B	561	21.738.776,41
Ukupno	1.210	33.279.699,41

**Osnovni registar članova Fonda**

<b>GRAD ZAGREB I ZAGREBAČKA ŽUPANIJA</b>		
	Broj članova	Obeštećenje
A	96.904	1.678.172.093,50
B	34.752	1.309.910.228,62
Ukupno	131.656	2.988.082.322,12

<b>DUBROVAČKO NERETVANSKA ŽUPANIJA</b>		
	Broj članova	Obeštećenje
A	7.892	120.097.261,77
B	3.685	124.239.659,52
Ukupno	11.577	244.336.921,29

<b>SPLITSKO DALMATINSKA ŽUPANIJA</b>		
	Broj članova	Obeštećenje
A	31.483	500.493.279,21
B	14.985	517.127.383,37
Ukupno	46.468	1.017.620.662,58

<b>ŠIBENSKO KNINSKA ŽUPANIJA</b>		
	Broj članova	Obeštećenje
A	7.550	109.003.163,05
B	3.780	121.347.368,09
Ukupno	11.330	230.350.531,14

**Ukupno u Fondu**

<b>GRAD ZAGREB I ZAGREBAČKA ŽUPANIJA</b>		
	Broj članova	Obeštećenje
A	102.893	1.859.364.749,87
B	38.473	1.543.449.725,65
Ukupno	141.366	3.402.814.475,52

<b>DUBROVAČKO NERETVANSKA ŽUPANIJA</b>		
	Broj članova	Obeštećenje
A	8.486	132.715.044,87
B	4.117	144.636.785,62
Ukupno	12.603	277.351.830,49

<b>SPLITSKO DALMATINSKA ŽUPANIJA</b>		
	Broj članova	Obeštećenje
A	33.761	548.721.644,59
B	16.809	597.412.939,89
Ukupno	50.570	1.146.134.584,48

<b>ŠIBENSKO KNINSKA ŽUPANIJA</b>		
	Broj članova	Obeštećenje
A	8.199	120.544.086,04
B	4.341	143.086.144,50
Ukupno	12.540	263.630.230,54

<b>ZADARSKA ŽUPANIJA</b>		
	Broj članova	Obeštećenje
A	838	16.780.327,76
B	623	33.152.931,73
Ukupno	1.461	49.933.259,49

<b>ZADARSKA ŽUPANIJA</b>		
	Broj članova	Obeštećenje
A	9.830	142.630.811,85
B	4.281	141.740.329,34
Ukupno	14.111	284.371.141,19

<b>ZADARSKA ŽUPANIJA</b>		
	Broj članova	Obeštećenje
A	10.668	159.411.139,61
B	4.904	174.893.261,07
Ukupno	15.572	334.304.400,68

<b>OSJEČKO BARANJSKA ŽUPANIJA</b>		
	Broj članova	Obeštećenje
A	1.531	26.142.224,25
B	874	33.408.954,59
Ukupno	2.405	59.551.178,84

<b>OSJEČKO BARANJSKA ŽUPANIJA</b>		
	Broj članova	Obeštećenje
A	19.267	251.389.043,65
B	6.213	182.980.315,77
Ukupno	25.480	434.369.359,42

<b>OSJEČKO BARANJSKA ŽUPANIJA</b>		
	Broj članova	Obeštećenje
A	20.798	277.531.267,90
B	7.087	216.389.270,36
Ukupno	27.885	493.920.538,26

<b>VUKOVARSKO SRIJEMSKA ŽUPANIJA</b>		
	Broj članova	Obeštećenje
A	797	11.202.546,81
B	382	12.985.905,29
Ukupno	1.179	24.188.452,10

<b>VUKOVARSKO SRIJEMSKA ŽUPANIJA</b>		
	Broj članova	Obeštećenje
A	7.929	91.462.370,92
B	2.636	70.982.523,97
Ukupno	10.565	162.444.894,89

<b>VUKOVARSKO SRIJEMSKA ŽUPANIJA</b>		
	Broj članova	Obeštećenje
A	8.726	102.664.917,72
B	3.018	83.968.429,26
Ukupno	11.744	186.633.346,98

<b>VIROVITIČKO PODRAVSKA ŽUPANIJA</b>		
	Broj članova	Obeštećenje
A	418	6.417.008,84
B	175	6.451.211,69
Ukupno	593	12.868.220,53

<b>VIROVITIČKO PODRAVSKA ŽUPANIJA</b>		
	Broj članova	Obeštećenje
A	4.337	50.031.232,18
B	1.231	33.390.989,74
Ukupno	5.568	83.422.221,92

<b>VIROVITIČKO PODRAVSKA ŽUPANIJA</b>		
	Broj članova	Obeštećenje
A	4.755	56.448.241,02
B	1.406	39.842.201,43
Ukupno	6.161	96.290.442,45

<b>POŽEŠKO SLAVONSKA ŽUPANIJA</b>		
	Broj članova	Obeštećenje
A	355	4.952.254,36
B	187	5.150.893,58
Ukupno	542	10.103.147,94

<b>POŽEŠKO SLAVONSKA ŽUPANIJA</b>		
	Broj članova	Obeštećenje
A	4.113	47.810.451,22
B	1.508	39.245.859,75
Ukupno	5.621	87.056.310,97

<b>POŽEŠKO SLAVONSKA ŽUPANIJA</b>		
	Broj članova	Obeštećenje
A	4.468	52.762.705,58
B	1.695	44.396.753,33
Ukupno	6.163	97.159.458,91

<b>BRODSKO POSAVSKA ŽUPANIJA</b>		
	Broj članova	Obeštećenje
A	818	13.389.401,86
B	369	12.325.724,05
Ukupno	1.187	25.715.125,91

<b>BRODSKO POSAVSKA ŽUPANIJA</b>		
	Broj članova	Obeštećenje
A	8.095	104.461.961,63
B	2.490	72.040.378,81
Ukupno	10.585	176.502.340,44

<b>BRODSKO POSAVSKA ŽUPANIJA</b>		
	Broj članova	Obeštećenje
A	8.913	117.851.363,49
B	2.859	84.366.102,86
Ukupno	11.772	202.217.466,35

<b>MEĐIMURSKA ŽUPANIJA</b>		
	Broj članova	Obeštećenje
A	450	6.457.275,59
B	233	7.607.039,50
Ukupno	683	14.064.315,09

<b>MEĐIMURSKA ŽUPANIJA</b>		
	Broj članova	Obeštećenje
A	5.863	67.930.422,60
B	1.857	50.242.264,53
Ukupno	7.720	118.172.687,13

<b>MEĐIMURSKA ŽUPANIJA</b>		
	Broj članova	Obeštećenje
A	6.313	74.387.698,19
B	2.090	57.849.304,03
Ukupno	8.403	132.237.002,22

<b>BJELOVARSKO BILOGORSKA ŽUPANIJA</b>		
	Broj članova	Obeštećenje
A	601	10.221.215,44
B	295	10.142.465,39
Ukupno	896	20.363.680,83

<b>BJELOVARSKO BILOGORSKA ŽUPANIJA</b>		
	Broj članova	Obeštećenje
A	6.787	87.795.859,41
B	1.976	55.354.867,43
Ukupno	8.763	143.150.726,84

<b>BJELOVARSKO BILOGORSKA ŽUPANIJA</b>		
	Broj članova	Obeštećenje
A	7.388	98.017.074,85
B	2.271	65.497.332,82
Ukupno	9.659	163.514.407,67

<b>VARAŽDINSKA ŽUPANIJA</b>		
	Broj članova	Obeštećenje
A	979	15.595.486,18
B	525	19.426.499,17
Ukupno	1.504	35.021.985,35

<b>VARAŽDINSKA ŽUPANIJA</b>		
	Broj članova	Obeštećenje
A	13.511	161.103.823,30
B	3.996	113.186.728,44
Ukupno	17.507	274.290.551,74

<b>VARAŽDINSKA ŽUPANIJA</b>		
	Broj članova	Obeštećenje
A	14.490	176.699.309,48
B	4.521	132.613.227,61
Ukupno	19.011	309.312.537,09

<b>SISAČKO MOSLAVAČKA ŽUPANIJA</b>		
	Broj članova	Obeštećenje
A	956	18.023.852,55
B	522	21.996.997,60
Ukupno	1.478	40.020.850,15

<b>SISAČKO MOSLAVAČKA ŽUPANIJA</b>		
	Broj članova	Obeštećenje
A	10.889	155.459.193,92
B	3.560	115.193.062,42
Ukupno	14.449	270.652.256,34

<b>SISAČKO MOSLAVAČKA ŽUPANIJA</b>		
	Broj članova	Obeštećenje
A	11.845	173.483.046,47
B	4.082	137.190.060,02
Ukupno	15.927	310.673.106,49

<b>KARLOVAČKA ŽUPANIJA</b>		
	Broj članova	Obeštećenje
A	766	12.990.019,69
B	451	16.350.515,04
Ukupno	1.217	29.340.534,73

<b>KARLOVAČKA ŽUPANIJA</b>		
	Broj članova	Obeštećenje
A	10.637	135.577.882,86
B	3.657	101.984.323,16
Ukupno	14.294	237.562.206,02

<b>KARLOVAČKA ŽUPANIJA</b>		
	Broj članova	Obeštećenje
A	11.403	148.567.902,55
B	4.108	118.334.838,20
Ukupno	15.511	266.902.740,75

<b>KOPRIVNIČKO KRIŽEVAČKA ŽUPANIJA</b>		
	Broj članova	Obeštećenje
A	568	8.866.433,55
B	243	9.550.974,16
Ukupno	811	18.417.407,71

<b>KOPRIVNIČKO KRIŽEVAČKA ŽUPANIJA</b>		
	Broj članova	Obeštećenje
A	5.823	68.935.129,52
B	1.621	44.391.922,29
Ukupno	7.444	113.327.051,81

<b>KOPRIVNIČKO KRIŽEVAČKA ŽUPANIJA</b>		
	Broj članova	Obeštećenje
A	6.391	77.801.563,07
B	1.864	53.942.896,45
Ukupno	8.255	131.744.459,52

<b>KRAPINSKO ZAGORSKA ŽUPANIJA</b>		
	Broj članova	Obeštećenje
A	953	14.346.473,77
B	485	16.115.642,44
Ukupno	1.438	30.462.116,21

<b>KRAPINSKO ZAGORSKA ŽUPANIJA</b>		
	Broj članova	Obeštećenje
A	10.670	119.088.768,49
B	3.192	85.026.201,45
Ukupno	13.862	204.114.969,94

<b>KRAPINSKO ZAGORSKA ŽUPANIJA</b>		
	Broj članova	Obeštećenje
A	11.623	133.435.242,25
B	3.677	101.141.843,89
Ukupno	15.300	234.577.086,14

<b>PRIMORSKO GORANSKA ŽUPANIJA</b>		
	Broj članova	Obeštećenje
A	1.952	49.322.062,95
B	1.495	80.269.559,36
Ukupno	3.447	129.591.622,31

<b>PRIMORSKO GORANSKA ŽUPANIJA</b>		
	Broj članova	Obeštećenje
A	29.742	509.190.795,74
B	14.407	527.373.363,44
Ukupno	44.149	1.036.564.159,18

<b>PRIMORSKO GORANSKA ŽUPANIJA</b>		
	Broj članova	Obeštećenje
A	31.694	558.512.858,69
B	15.902	607.642.922,80
Ukupno	47.596	1.166.155.781,49

<b>ISTARSKA ŽUPANIJA</b>		
	Broj članova	Obeštećenje
A	1.062	22.386.639,25
B	1.074	48.867.356,57
Ukupno	2.136	71.253.995,82

<b>ISTARSKA ŽUPANIJA</b>		
	Broj članova	Obeštećenje
A	15.954	250.032.843,46
B	11.025	390.415.327,95
Ukupno	26.979	640.448.171,41

<b>ISTARSKA ŽUPANIJA</b>		
	Broj članova	Obeštećenje
A	17.016	272.419.482,71
B	12.099	439.282.684,52
Ukupno	29.115	711.702.167,23

<b>LIČKO SENJSKA ŽUPANIJA</b>		
	Broj članova	Obeštećenje
A	286	3.949.128,49
B	165	5.078.808,89
Ukupno	451	9.027.937,38

<b>LIČKO SENJSKA ŽUPANIJA</b>		
	Broj članova	Obeštećenje
A	3.684	43.210.392,44
B	1.284	33.721.829,11
Ukupno	4.968	76.932.221,55

<b>LIČKO SENJSKA ŽUPANIJA</b>		
	Broj članova	Obeštećenje
A	3.970	47.159.520,93
B	1.449	38.800.638,00
Ukupno	5.419	85.960.158,93

<b>BEZ POŠTANSKOG BROJA</b>		
	Broj članova	Obeštećenje
A	25	314.791,50
B	25	743.683,11
Ukupno	50	1.058.474,61

<b>BEZ POŠTANSKOG BROJA</b>		
	Broj članova	Obeštećenje
A	276	3.070.997,57
B	204	5.072.587,38
Ukupno	480	8.143.584,95

<b>BEZ POŠTANSKOG BROJA</b>		
	Broj članova	Obeštećenje
A	301	3.385.789,07
B	229	5.816.270,49
Ukupno	530	9.202.059,56

<b>REPUBLIKA HRVATSKA</b>		
	Broj članova	Obeštećenje
A	22.865	494.936.870,65
B	14.661	695.586.118,22
Ukupno	37.476	1.190.522.988,87

<b>REPUBLIKA HRVATSKA</b>		
	Broj članova	Obeštećenje
A	311.236	4.696.947.778,24
B	122.340	4.134.967.514,58
Ukupno	433.576	8.831.915.292,82

<b>REPUBLIKA HRVATSKA</b>		
	Broj članova	Obeštećenje
A	334.101	5.191.884.648,89
B	137.001	4.830.553.632,80
Ukupno	471.052	10.022.438.281,69

Tablica 25. (str.2.)

**Geografska podjela članova Fonda po državama - neto iznosi obeštećenja**

**Registar korisnika obiteljskih i najviših mirovina**

<b>ALŽIR</b>		
	Broj članova	Obeštećenje
A		
B		
Ukupno	0	0,00

**Osnovni registar članova Fonda**

<b>ALŽIR</b>		
	Broj članova	Obeštećenje
A		
B	1	16.434,94
Ukupno	1	16.434,94

**Ukupno u Fondu**

<b>ALŽIR</b>		
	Broj članova	Obeštećenje
A	0	0,00
B	1	16.434,94
Ukupno	1	16.434,94

<b>ARGENTINA</b>		
	Broj članova	Obeštećenje
A		
B	1	17.692,47
Ukupno	1	17.692,47

<b>ARGENTINA</b>		
	Broj članova	Obeštećenje
A	2	52.793,14
B	4	104.360,65
Ukupno	6	157.153,79

<b>ARGENTINA</b>		
	Broj članova	Obeštećenje
A	2	52.793,14
B	5	122.053,12
Ukupno	7	174.846,26

<b>AUSTRALIJA</b>		
	Broj članova	Obeštećenje
A	19	237.648,76
B	8	442.137,39
Ukupno	27	679.786,15

<b>AUSTRALIJA</b>		
	Broj članova	Obeštećenje
A	242	2.491.198,64
B	120	2.444.884,66
Ukupno	362	4.936.083,30

<b>AUSTRALIJA</b>		
	Broj članova	Obeštećenje
A	261	2.728.847,40
B	128	2.887.022,05
Ukupno	389	5.615.869,45

<b>AUSTRIJA</b>		
	Broj članova	Obeštećenje
A	20	295.623,31
B	12	320.277,99
Ukupno	32	615.901,30

<b>AUSTRIJA</b>		
	Broj članova	Obeštećenje
A	232	1.530.104,70
B	71	1.581.039,58
Ukupno	303	3.111.144,28

<b>AUSTRIJA</b>		
	Broj članova	Obeštećenje
A	252	1.825.728,01
B	83	1.901.317,57
Ukupno	335	3.727.045,58



<b>BELGIJA</b>		
	Broj članova	Obeštećenje
A	3	50.262,86
B		
Ukupno	3	50.262,86

<b>BELGIJA</b>		
	Broj članova	Obeštećenje
A	14	154.499,85
B	6	90.111,85
Ukupno	20	244.611,70

<b>BELGIJA</b>		
	Broj članova	Obeštećenje
A	17	204.762,70
B	6	90.111,85
Ukupno	23	294.874,55

<b>BOSNA I HERCEGOVINA</b>		
	Broj članova	Obeštećenje
A	26	385.350,38
B	18	619.899,25
Ukupno	44	1.005.249,63

<b>BOSNA I HERCEGOVINA</b>		
	Broj članova	Obeštećenje
A	3.387	33.155.234,54
B	976	22.286.455,93
Ukupno	4.363	55.441.690,47

<b>BOSNA I HERCEGOVINA</b>		
	Broj članova	Obeštećenje
A	3.413	33.540.584,92
B	994	22.906.355,18
Ukupno	4.407	56.446.940,10

<b>BRAZIL</b>		
	Broj članova	Obeštećenje
A		
B		
Ukupno		

<b>BRAZIL</b>		
	Broj članova	Obeštećenje
A	5	44.076,96
B		
Ukupno	5	44.076,96

<b>BRAZIL</b>		
	Broj članova	Obeštećenje
A	5	44.076,96
B	0	0,00
Ukupno	5	44.076,96

<b>BUGARSKA</b>		
	Broj članova	Obeštećenje
A		
B		
Ukupno		

<b>BUGARSKA</b>		
	Broj članova	Obeštećenje
A	3	78.943,97
B	1	50.892,54
Ukupno	4	129.836,51

<b>BUGARSKA</b>		
	Broj članova	Obeštećenje
A	3	78.943,97
B	1	50.892,54
Ukupno	4	129.836,51

<b>CIPAR</b>		
	Broj članova	Obeštećenje
A		
B		
Ukupno		

<b>CIPAR</b>		
	Broj članova	Obeštećenje
A	1	4.847,79
B		
Ukupno	1	4.847,79

<b>CIPAR</b>		
	Broj članova	Obeštećenje
A	1	4.847,79
B	0	0,00
Ukupno	1	4.847,79

ČEŠKA		
	Broj članova	Obeštećenje
A	4	27.980,79
B	1	37.870,92
Ukupno	5	65.851,71

ČEŠKA		
	Broj članova	Obeštećenje
A	61	359.798,71
B	11	375.514,89
Ukupno	72	735.313,60

ČEŠKA		
	Broj članova	Obeštećenje
A	65	387.779,50
B	12	413.385,81
Ukupno	77	801.165,31

ČILE		
	Broj članova	Obeštećenje
A	1	4.766,05
B	1	3.442,34
Ukupno	2	8.208,39

ČILE		
	Broj članova	Obeštećenje
A	10	158.719,19
B	1	49.617,50
Ukupno	11	208.336,69

ČILE		
	Broj članova	Obeštećenje
A	11	163.485,24
B	2	53.059,84
Ukupno	13	216.545,08

DANSKA		
	Broj članova	Obeštećenje
A		
B	1	18.261,11
Ukupno	1	18.261,11

DANSKA		
	Broj članova	Obeštećenje
A	7	73.732,08
B	1	3.278,03
Ukupno	8	77.010,11

DANSKA		
	Broj članova	Obeštećenje
A	7	73.732,08
B	2	21.539,14
Ukupno	9	95.271,22

FINSKA		
	Broj članova	Obeštećenje
A		
B		
Ukupno	0	0,00

FINSKA		
	Broj članova	Obeštećenje
A		
B	1	10.678,19
Ukupno	1	10.678,19

FINSKA		
	Broj članova	Obeštećenje
A	0	0,00
B	1	10.678,19
Ukupno	1	10.678,19

FRANCUSKA		
	Broj članova	Obeštećenje
A	11	127.786,66
B	8	219.883,61
Ukupno	19	347.670,27

FRANCUSKA		
	Broj članova	Obeštećenje
A	110	642.360,90
B	29	302.336,46
Ukupno	139	944.697,36

FRANCUSKA		
	Broj članova	Obeštećenje
A	121	770.147,56
B	37	522.220,07
Ukupno	158	1.292.367,63

<b>GRČKA</b>		
	Broj članova	Obeštećenje
A		
B		
Ukupno	0	0,0000

<b>GRČKA</b>		
	Broj članova	Obeštećenje
A	1	17.222,04
B	1	2.337,18
Ukupno	2	19.559,22

<b>GRČKA</b>		
	Broj članova	Obeštećenje
A	1	17.222,04
B	1	2.337,18
Ukupno	2	19.559,22

<b>ITALIJA</b>		
	Broj članova	Obeštećenje
A	11	112.689,62
B	7	83.407,87
Ukupno	18	196.097,49

<b>ITALIJA</b>		
	Broj članova	Obeštećenje
A	291	1.832.175,06
B	97	1.571.594,66
Ukupno	388	3.403.769,72

<b>ITALIJA</b>		
	Broj članova	Obeštećenje
A	302	1.944.864,68
B	104	1.655.002,53
Ukupno	406	3.599.867,21

<b>IZRAEL</b>		
	Broj članova	Obeštećenje
A		
B		
Ukupno	0	0,00

<b>IZRAEL</b>		
	Broj članova	Obeštećenje
A	2	35.106,89
B		
Ukupno	2	35.106,89

<b>IZRAEL</b>		
	Broj članova	Obeštećenje
A	2	35.106,89
B	0	0,00
Ukupno	2	35.106,89

<b>JORDAN</b>		
	Broj članova	Obeštećenje
A		
B		
Ukupno	0	0,00

<b>JORDAN</b>		
	Broj članova	Obeštećenje
A	1	4.836,95
B		
Ukupno	1	4.836,95

<b>JORDAN</b>		
	Broj članova	Obeštećenje
A	1	4.836,95
B	0	0,00
Ukupno	1	4.836,95

<b>JUŽNOAFRIČKA REPUBLIKA</b>		
	Broj članova	Obeštećenje
A		
B		
Ukupno	0	0,00

<b>JUŽNOAFRIČKA REPUBLIKA</b>		
	Broj članova	Obeštećenje
A	2	7.402,60
B	6	200.235,38
Ukupno	8	207.637,98

<b>JUŽNOAFRIČKA REPUBLIKA</b>		
	Broj članova	Obeštećenje
A	2	7.402,60
B	6	200.235,38
Ukupno	8	207.637,98

<b>KANADA</b>		
	Broj članova	Obeštećenje
A	11	180.042,34
B	13	405.175,62
Ukupno	24	585.217,96

<b>KANADA</b>		
	Broj članova	Obeštećenje
A	198	2.247.544,28
B	77	1.653.446,75
Ukupno	275	3.900.991,03

<b>KANADA</b>		
	Broj članova	Obeštećenje
A	209	2.427.586,62
B	90	2.058.622,37
Ukupno	299	4.486.208,99

<b>KOLUMBIJA</b>		
	Broj članova	Obeštećenje
A		
B		
Ukupno	0	0,00

<b>KOLUMBIJA</b>		
	Broj članova	Obeštećenje
A	1	5.437,26
B		
Ukupno	1	5.437,26

<b>KOLUMBIJA</b>		
	Broj članova	Obeštećenje
A	1	5.437,26
B	0	0,00
Ukupno	1	5.437,26

<b>KUVAJT</b>		
	Broj članova	Obeštećenje
A	2	48.208,75
B		
Ukupno	2	48.208,75

<b>KUVAJT</b>		
	Broj članova	Obeštećenje
A	3	57.406,38
B		
Ukupno	3	57.406,38

<b>KUVAJT</b>		
	Broj članova	Obeštećenje
A	5	105.615,12
B	0	0,00
Ukupno	5	105.615,12

<b>LUKSEMBURG</b>		
	Broj članova	Obeštećenje
A		
B	1	20.906,24
Ukupno	1	20.906,24

<b>LUKSEMBURG</b>		
	Broj članova	Obeštećenje
A	3	11.792,07
B	3	8.579,50
Ukupno	6	20.371,57

<b>LUKSEMBURG</b>		
	Broj članova	Obeštećenje
A	3	11.792,07
B	4	29.485,74
Ukupno	7	41.277,81

<b>MAĐARSKA</b>		
	Broj članova	Obeštećenje
A	2	50.663,76
B	1	39.047,22
Ukupno	3	89.710,98

<b>MAĐARSKA</b>		
	Broj članova	Obeštećenje
A	20	244.262,45
B	6	120.286,91
Ukupno	26	364.549,36

<b>MAĐARSKA</b>		
	Broj članova	Obeštećenje
A	22	294.926,21
B	7	159.334,13
Ukupno	29	454.260,34

<b>MAKEDONIJA</b>		
	Broj članova	Obeštećenje
A	32	481.898,75
B	16	561.536,40
Ukupno	48	1.043.435,15

<b>MAKEDONIJA</b>		
	Broj članova	Obeštećenje
A	194	2.356.041,21
B	93	2.350.882,17
Ukupno	287	4.706.923,38

<b>MAKEDONIJA</b>		
	Broj članova	Obeštećenje
A	226	2.837.939,96
B	109	2.912.418,57
Ukupno	335	5.750.358,53

<b>NIZOZEMSKA</b>		
	Broj članova	Obeštećenje
A	4	2.803,32
B	2	51.869,26
Ukupno	6	54.672,58

<b>NIZOZEMSKA</b>		
	Broj članova	Obeštećenje
A	59	544.582,28
B	37	915.178,60
Ukupno	96	1.459.760,88

<b>NIZOZEMSKA</b>		
	Broj članova	Obeštećenje
A	63	547.385,60
B	39	967.047,86
Ukupno	102	1.514.433,46

<b>NORVEŠKA</b>		
	Broj članova	Obeštećenje
A		
B		
Ukupno	0	0,00

<b>NORVEŠKA</b>		
	Broj članova	Obeštećenje
A	2	6.194,63
B		
Ukupno	2	6.194,63

<b>NORVEŠKA</b>		
	Broj članova	Obeštećenje
A	2	6.194,63
B	0	0,00
Ukupno	2	6.194,63

<b>NOVI ZELAND</b>		
	Broj članova	Obeštećenje
A		
B	3	386.520,91
Ukupno	3	386.520,91

<b>NOVI ZELAND</b>		
	Broj članova	Obeštećenje
A	7	72.966,96
B	7	184.284,92
Ukupno	14	257.251,88

<b>NOVI ZELAND</b>		
	Broj članova	Obeštećenje
A	7	72.966,96
B	10	570.805,83
Ukupno	17	643.772,79

<b>NJEMAČKA</b>		
	Broj članova	Obeštećenje
A	197	1.155.763,14
B	47	907.752,43
Ukupno	244	2.063.515,57

<b>NJEMAČKA</b>		
	Broj članova	Obeštećenje
A	2.011	9.532.812,22
B	445	6.021.606,29
Ukupno	2.456	15.554.418,51

<b>NJEMAČKA</b>		
	Broj članova	Obeštećenje
A	2.208	10.688.575,35
B	492	6.929.358,72
Ukupno	2.700	17.617.934,07

<b>PERU</b>		
	Broj članova	Obeštećenje
A		
B		
Ukupno		

<b>PERU</b>		
	Broj članova	Obeštećenje
A	1	10.725,99
B		
Ukupno	1	10.725,99

<b>PERU</b>		
	Broj članova	Obeštećenje
A	1	10.725,99
B	0	0,00
Ukupno	1	10.725,99

<b>POLJSKA</b>		
	Broj članova	Obeštećenje
A		
B	1	46.327,51
Ukupno	1	46.327,51

<b>POLJSKA</b>		
	Broj članova	Obeštećenje
A	9	70.305,01
B	4	130.907,79
Ukupno	13	201.212,80

<b>POLJSKA</b>		
	Broj članova	Obeštećenje
A	9	70.305,01
B	5	177.235,30
Ukupno	14	247.540,31

<b>RUMUNJSKA</b>		
	Broj članova	Obeštećenje
A		
B		
Ukupno	0	0,00

<b>RUMUNJSKA</b>		
	Broj članova	Obeštećenje
A	1	9.587,19
B		
Ukupno	1	9.587,19

<b>RUMUNJSKA</b>		
	Broj članova	Obeštećenje
A	1	9.587,19
B	0	0,00
Ukupno	1	9.587,19

<b>RUSIJA</b>		
	Broj članova	Obeštećenje
A		
B		
Ukupno	0	0,00

<b>RUSIJA</b>		
	Broj članova	Obeštećenje
A	1	5.484,13
B		
Ukupno	1	5.484,13

<b>RUSIJA</b>		
	Broj članova	Obeštećenje
A	1	5.484,13
B	0	0,00
Ukupno	1	5.484,13

<b>SJEDINJENE AMERIČKE DRŽAVE</b>		
	Broj članova	Obeštećenje
A	18	239.851,89
B	15	231.683,45
Ukupno	33	471.535,34

<b>SJEDINJENE AMERIČKE DRŽAVE</b>		
	Broj članova	Obeštećenje
A	197	2.064.477,50
B	112	2.455.959,40
Ukupno	309	4.520.436,90

<b>SJEDINJENE AMERIČKE DRŽAVE</b>		
	Broj članova	Obeštećenje
A	215	2.304.329,39
B	127	2.687.642,85
Ukupno	342	4.991.972,24

<b>SLOVAČKA</b>		
	Broj članova	Obeštećenje
A	3	8.071,56
B	1	1.284,59
Ukupno	4	9.356,15

<b>SLOVAČKA</b>		
	Broj članova	Obeštećenje
A	5	24.603,79
B	5	93.646,48
Ukupno	10	118.250,27

<b>SLOVAČKA</b>		
	Broj članova	Obeštećenje
A	8	32.675,35
B	6	94.931,07
Ukupno	14	127.606,42

<b>SLOVENIJA</b>		
	Broj članova	Obeštećenje
A	94	1.785.337,68
B	48	2.331.086,77
Ukupno	142	4.116.424,45

<b>SLOVENIJA</b>		
	Broj članova	Obeštećenje
A	1.055	14.502.195,24
B	402	11.260.774,82
Ukupno	1.457	25.762.970,06

<b>SLOVENIJA</b>		
	Broj članova	Obeštećenje
A	1.149	16.287.532,92
B	450	13.591.861,59
Ukupno	1.599	29.879.394,51

<b>SRBIJA I CRNA GORA</b>		
	Broj članova	Obeštećenje
A	43	683.404,05
B	58	1.510.619,72
Ukupno	101	2.194.023,77

<b>SRBIJA I CRNA GORA</b>		
	Broj članova	Obeštećenje
A	1.490	18.699.025,39
B	574	15.494.782,08
Ukupno	2.064	34.193.807,47

<b>SRBIJA I CRNA GORA</b>		
	Broj članova	Obeštećenje
A	1.533	19.382.429,43
B	632	17.005.401,80
Ukupno	2.165	36.387.831,23

<b>ŠPANJOLSKA</b>		
	Broj članova	Obeštećenje
A	1	5.267,87
B		
Ukupno	1	5.267,87

<b>ŠPANJOLSKA</b>		
	Broj članova	Obeštećenje
A	4	22.114,45
B	3	62.850,22
Ukupno	7	84.964,67

<b>ŠPANJOLSKA</b>		
	Broj članova	Obeštećenje
A	5	27.382,31
B	3	62.850,22
Ukupno	8	90.232,53

<b>ŠVEDSKA</b>		
	Broj članova	Obeštećenje
A	3	44.634,78
B	2	22.723,36
Ukupno	5	67.358,14

<b>ŠVEDSKA</b>		
	Broj članova	Obeštećenje
A	68	396.848,09
B	38	547.312,60
Ukupno	106	944.160,69

<b>ŠVEDSKA</b>		
	Broj članova	Obeštećenje
A	71	441.482,86
B	40	570.035,96
Ukupno	111	1.011.518,82

<b>ŠVICARSKA</b>		
	Broj članova	Obeštećenje
A	3	11.448,52
B	1	51.163,32
Ukupno	4	62.611,84

<b>ŠVICARSKA</b>		
	Broj članova	Obeštećenje
A	76	700.193,43
B	51	965.384,38
Ukupno	127	1.665.577,81

<b>ŠVICARSKA</b>		
	Broj članova	Obeštećenje
A	79	711.641,95
B	52	1.016.547,70
Ukupno	131	1.728.189,65

<b>TURSKA</b>		
	Broj članova	Obeštećenje
A	0	0,00
B	0	0,00
Ukupno	0	0,00

<b>TURSKA</b>		
	Broj članova	Obeštećenje
A	0	0,00
B	1	4.476,14
Ukupno	1	4.476,14

<b>TURSKA</b>		
	Broj članova	Obeštećenje
A	0	0,00
B	1	4.476,14
Ukupno	1	4.476,14

<b>UJEDINJENI ARAPSKI EMIRATI</b>		
	Broj članova	Obeštećenje
A		
B		
Ukupno	0	0,00

<b>UJEDINJENI ARAPSKI EMIRATI</b>		
	Broj članova	Obeštećenje
A	1	9.558,49
B	2	39.928,79
Ukupno	3	49.487,28

<b>UJEDINJENI ARAPSKI EMIRATI</b>		
	Broj članova	Obeštećenje
A	1	9.558,49
B	2	39.928,79
Ukupno	3	49.487,28

<b>UKRAJINA</b>		
	Broj članova	Obeštećenje
A	1	21.351,17
B		
Ukupno	1	21.351,17

<b>UKRAJINA</b>		
	Broj članova	Obeštećenje
A		
B		
Ukupno	0	0,00

<b>UKRAJINA</b>		
	Broj članova	Obeštećenje
A	1	21.351,17
B	0	0,00
Ukupno	1	21.351,17

<b>VELIKA BRITANIJA</b>		
	Broj članova	Obeštećenje
A	2	18.050,60
B	1	12.453,85
Ukupno	3	30.504,45

<b>VELIKA BRITANIJA</b>		
	Broj članova	Obeštećenje
A	19	235.433,49
B	15	346.675,52
Ukupno	34	582.109,01

<b>VELIKA BRITANIJA</b>		
	Broj članova	Obeštećenje
A	21	253.484,09
B	16	359.129,37
Ukupno	37	612.613,46



VENEZUELA		
	Broj članova	Obeštećenje
A		
B		
Ukupno	0	

VENEZUELA		
	Broj članova	Obeštećenje
A	1	144,36
B		
Ukupno	1	144,36

VENEZUELA		
	Broj članova	Obeštećenje
A	1	144,36
B	0	0,00
Ukupno	1	144,36

UKUPNO INOZEMSTVO		
	Broj članova	Obeštećenje
A	511	5.978.906,54
B	267	8.343.023,60
Ukupno	778	14.321.930,14

UKUPNO INOZEMSTVO		
	Broj članova	Obeštećenje
A	9.797	92.472.790,23
B	3.201	71.746.735,80
Ukupno	12.998	164.219.526,03

UKUPNO INOZEMSTVO		
	Broj članova	Obeštećenje
A	10.308	98.451.696,77
B	3.468	80.089.759,40
Ukupno	13.776	178.541.456,17

REPUBLIKA HRVATSKA		
	Broj članova	Obeštećenje
A	22.865	494.936.870,65
B	14.661	695.586.118,22
Ukupno	37.476	1.190.522.988,87

REPUBLIKA HRVATSKA		
	Broj članova	Obeštećenje
A	311.236	4.696.947.778,24
B	122.340	4.134.967.514,58
Ukupno	433.576	8.831.915.292,82

REPUBLIKA HRVATSKA		
	Broj članova	Obeštećenje
A	334.101	5.191.884.648,89
B	137.001	4.830.553.632,80
Ukupno	471.052	10.022.438.281,69

UKUPNO		
	Broj članova	Obeštećenje
A	23.376	500.915.777,19
B	14.928	703.929.141,82
Ukupno	38.304	1.204.844.919,01

UKUPNO		
	Broj članova	Obeštećenje
A	321.031	4.789.420.568,47
B	125.541	4.206.714.250,38
Ukupno	446.572	8.996.134.818,85

UKUPNO		
	Broj članova	Obeštećenje
A	344.407	5.290.336.345,65
B	140.469	4.910.643.392,20
Ukupno	484.876	10.200.979.737,85

Tablica 26. (str.2.)

**Pregled visine neto obeštećenja po iznosima i broju članova Fonda na 30. rujan 2010. godine**

Razredi obeštećenja u iznosima HRK	Osnovni Registar		Registar korisnika obiteljskih i najviših mirovina		Ukupno u Fondu	
	Broj članova	Obeštećenje	Broj članova	Obeštećenje	Broj članova	Obeštećenje
do 1.000	16.836	4.437.833,28	762	213.464,35	17.598	4.651.297,62
1.000 - 5.000	33.580	72.782.089,55	1.962	4.608.164,02	35.542	77.390.253,57
5.000 - 10.000	41.985	237.228.908,53	2.547	15.944.417,09	44.532	253.173.325,62
10.000 - 20.000	84.236	967.319.818,40	5.613	70.816.642,90	89.849	1.038.136.461,30
20.000 - 50.000	235.593	5.978.188.503,58	19.756	575.359.467,55	255.349	6.553.547.971,13
50.000 - 100.000	34.298	1.731.349.205,92	5.966	336.082.485,71	40.264	2.067.431.691,62
iznad 100.000	46	4.828.459,61	1.704	201.937.013,40	1.750	206.765.473,00
<b>Ukupno</b>	<b>446.574</b>	<b>8.996.134.818,85</b>	<b>38.310</b>	<b>1.204.961.655,00</b>	<b>484.884</b>	<b>10.201.096.473,85</b>

Tablica 27. (str.2.)

**Kretanje ukupnog iznosa obeštećenja (bruto) nasljednika korisnika mirovina umrlih nakon 05.08.2004. godine koji su stekli pravo na članstvo u Fondu**

R.b.	Opis	Preminuli članovi Fonda	Nasljednici članova Fonda	Glavnica obeštećenja	Kamata	Ukupno obeštećenje
1	2	3	4	5	6	7 (5 + 6)
<b>I</b>	<b>OSNOVNI REGISTAR</b>					
1	31.12.2006		31.701	749.964.363,60	149.806.881,56	899.771.245,16
2	30.6.2007		40.712	942.601.377,98	188.286.690,10	1.130.888.068,08
3	31.12.2007		50.932	1.165.683.521,24	232.847.836,94	1.398.531.358,18
4	30.6.2008		58.370	1.309.483.034,36	261.572.108,58	1.571.055.142,94
5	31.12.2008	48.928	62.602	1.396.258.054,04	278.905.610,33	1.675.163.664,37
6	31.3.2009	50.656	64.910	1.441.766.820,47	287.996.087,38	1.729.762.907,85
7	30.6.2009	51.388	65.912	1.463.307.413,97	292.298.868,60	1.755.606.282,57
8	30.9.2009	52.046	66.763	1.482.267.429,16	296.086.173,56	1.778.353.602,72
9	31.12.2009	52.985	67.948	1.510.817.610,49	301.789.135,58	1.812.606.746,07
10	31.3.2010	54.592	70.083	1.555.294.007,12	310.673.394,33	1.865.967.401,45
11	30.6.2010	55.100	74.013	1.598.370.882,71	319.278.095,08	1.917.648.977,79
12	30.9.2010	55.971	74.924	1.619.477.293,52	323.494.147,41	1.942.971.440,93
13	31.12.2010	56.637	75.712	1.639.086.568,18	327.411.143,48	1.966.497.711,66
<b>II</b>	<b>OBITELJSKE I NAJVIŠE MIROVINE</b>					
1	30.6.2007		317	13.226.869,99	2.642.093,85	15.868.963,84
2	31.12.2007		1.413	53.795.406,59	10.745.740,65	64.541.147,24
3	30.6.2008		2.200	75.402.104,15	15.061.722,37	90.463.826,52
4	31.12.2008	1.952	3.207	106.759.660,05	21.325.457,75	128.085.117,80
5	31.3.2009	3.001	4.678	145.945.231,13	29.152.854,72	175.098.085,85
6	30.6.2009	3.213	5.025	154.437.704,85	30.849.243,52	185.286.948,37
7	30.9.2009	3.329	5.204	159.249.703,25	31.810.449,84	191.060.153,09
8	31.12.2009	3.449	5.407	164.836.716,69	32.926.467,14	197.763.183,83
9	31.3.2010	3.744	5.820	175.782.784,60	35.112.966,36	210.895.750,96
10	30.6.2010	3.857	6.820	191.485.953,11	38.249.705,60	229.735.658,71
11	30.9.2010	3.936	6.929	195.112.182,95	38.974.052,32	234.086.235,27
12	31.12.2010	4.024	7.061	199.265.537,53	39.803.693,39	239.069.230,92
<b>III</b>	<b>UKUPNO</b>					
1	31.12.2006		31.701	749.964.364	149.806.882	899.771.245
2	30.6.2007		41.029	955.828.247,97	190.928.783,95	1.146.757.031,92
3	31.12.2007	41.074	52.345	1.219.478.927,83	243.593.577,59	1.463.072.505,42
4	30.6.2008	47.893	60.570	1.384.885.138,51	276.633.830,95	1.661.518.969,46
5	31.12.2008	50.880	65.809	1.503.017.714,09	300.231.068,08	1.803.248.782,17
6	31.3.2009	53.657	69.588	1.587.712.051,60	317.148.942,10	1.904.860.993,70
7	30.6.2009	54.601	70.937	1.617.745.118,82	323.148.112,12	1.940.893.230,94
8	30.9.2009	55.375	71.967	1.641.517.132,41	327.896.623,40	1.969.413.755,81
9	31.12.2009	56.434	73.355	1.675.654.327,18	334.715.602,72	2.010.369.929,90
10	31.3.2010	58.336	75.903	1.731.076.791,72	345.786.360,69	2.076.863.152,41
11	30.6.2010	58.957	80.833	1.789.856.835,82	357.527.800,68	2.147.384.636,50
12	30.9.2010	59.907	81.853	1.814.589.476,47	362.468.199,73	2.177.057.676,20
13	31.12.2010	60.661	82.773	1.838.352.105,71	367.214.836,87	2.205.566.942,58

Tablica 28. (str. 2.)

R.b.	Opis	Preminuli članovi Fonda	Nasljednici članova Fonda	Glavnica obeštećenja	Kamata	Ukupno obeštećenje
1	2	3	4	5	6	7 (5 + 6)
<b>I</b>	<b>OSNOVNI REGISTAR</b>					
1	31.12.2007		50.932	781.547.667,31	156.115.858,77	937.663.526,08
2	30.6.2008		58.370	889.948.188,08	177.769.103,42	1.067.717.291,50
3	31.12.2008	48.928	62.602	967.515.486,31	193.263.342,32	1.160.778.828,63
4	31.3.2009	50.656	64.910	1.010.546.723,40	201.858.927,37	1.212.405.650,76
5	30.6.2009	51.388	65.912	1.030.754.680,34	205.895.511,47	1.236.650.191,80
6	30.9.2009	52.046	66.763	1.048.870.770,56	209.514.240,55	1.258.385.011,11
7	31.12.2009	52.985	67.948	1.076.628.554,10	215.058.919,30	1.291.687.473,40
8	31.3.2010	54.592	70.083	1.120.202.307,18	223.762.872,99	1.343.965.180,17
9	30.6.2010	55.100	74.013	1.154.403.536,42	230.594.643,91	1.384.998.180,33
10	30.9.2010	55.971	74.924	1.174.852.682,85	234.679.406,20	1.409.532.089,05
11	31.12.2010	56.637	75.712	1.194.278.484,54	238.559.753,12	1.432.838.237,66
<b>II</b>	<b>OBITELJSKE I NAJVIŠE MIROVINE</b>					
1	31.12.2007		1.413	41.915.135,83	8.372.632,65	50.287.768,47
2	30.6.2008		2.200	57.490.482,70	11.483.839,89	68.974.322,59
3	31.12.2008	1.952	3.207	79.049.972,76	15.790.391,76	94.840.364,52
4	31.3.2009	3.001	4.678	114.799.573,31	22.931.446,68	137.731.019,99
5	30.6.2009	3.213	5.025	122.446.881,81	24.459.012,01	146.905.893,81
6	30.9.2009	3.329	5.204	126.993.068,83	25.367.121,99	152.360.190,82
7	31.12.2009	3.449	5.407	132.360.361,21	26.439.249,56	158.799.610,77
8	31.3.2010	3.744	5.820	143.206.063,06	28.605.700,46	171.811.763,52
9	30.6.2010	3.857	6.820	155.482.187,00	31.057.880,75	186.540.067,75
10	30.9.2010	3.936	6.929	159.049.984,98	31.770.555,59	190.820.540,57
11	31.12.2010	4.024	7.061	163.128.419,67	32.585.231,27	195.713.650,93
<b>III</b>	<b>UKUPNO</b>					
1	31.12.2007	41.074	52.345	823.462.803,14	164.488.491,42	987.951.294,55
2	30.6.2008	47.893	60.570	947.438.670,78	189.252.943,30	1.136.691.614,08
3	31.12.2008	50.880	65.809	1.046.565.459,07	209.053.734,08	1.255.619.193,15
4	31.3.2009	53.657	69.588	1.125.346.296,70	224.790.374,05	1.350.136.670,75
5	30.6.2009	54.601	70.937	1.153.201.562,14	230.354.523,47	1.383.556.085,61
6	30.9.2009	55.375	71.967	1.175.863.839,39	234.881.362,54	1.410.745.201,93
7	31.12.2009	56.434	73.355	1.208.988.915,30	241.498.168,86	1.450.487.084,16
8	31.3.2010	58.336	75.903	1.263.408.370,24	252.368.573,45	1.515.776.943,69
9	30.6.2010	58.957	80.833	1.309.885.723,42	261.652.524,66	1.571.538.248,08
10	30.9.2010	59.907	81.853	1.333.902.667,82	266.449.961,79	1.600.352.629,61
11	31.12.2010	60.661	82.773	1.357.406.904,21	271.144.984,38	1.628.551.888,59

Tablica 29. (str. 2.)

**Kretanje ukupnog iznosa obeštećenja nasljednika korisnika mirovina umrlih nakon 05.08.2004. godine koji su stekli pravo na članstvo u Fondu u modelu A (bruto)**

R.b.	Opis	Nasljednici članova Fonda	Glavnica obeštećenja	Kamata	Ukupno obeštećenje
<i>1</i>	<i>2</i>	<i>4</i>	<i>5</i>	<i>6</i>	<i>7 (5 + 6)</i>
<b>I</b>	<b>OSNOVNI REGISTAR</b>				
1	31.12.2007	33.997	768.271.707,86	153.463.956,34	921.735.664,20
2	30.6.2008	37.721	839.069.692,56	167.606.010,33	1.006.675.702,89
3	31.12.2008	38.928	857.485.135,47	171.284.536,02	1.028.769.671,49
4	31.3.2009	39.291	862.440.194,15	172.274.320,03	1.034.714.514,18
5	30.6.2009	39.467	865.105.467,27	172.806.714,27	1.037.912.181,54
6	30.9.2009	39.586	866.793.317,20	173.143.866,02	1.039.937.183,22
7	31.12.2009	39.691	868.378.112,79	173.460.432,56	1.041.838.545,35
8	31.3.2010	39.828	870.183.399,89	173.821.042,68	1.044.004.442,57
9	30.6.2010	39.866	870.581.264,22	173.900.516,98	1.044.481.781,20
10	30.9.2010	42.309	889.249.221,35	177.629.482,42	1.066.878.703,77
11	31.12.2010	42.353	889.616.167,28	177.702.780,73	1.067.318.948,01
<b>II</b>	<b>OBITELJSKE I NAJVIŠE MIROVINE</b>				
1	31.12.2007	667	23.760.541,53	4.746.216,01	28.506.757,54
2	30.6.2008	1.138	35.823.242,90	7.155.764,97	42.979.007,87
3	31.12.2008	1.776	55.419.374,58	11.070.131,98	66.489.506,56
4	31.3.2009	2.038	62.291.315,65	12.442.816,08	74.734.131,73
5	30.6.2009	2.119	63.981.646,09	12.780.463,03	76.762.109,12
6	30.9.2009	2.161	64.513.268,84	12.886.655,71	77.399.924,55
7	31.12.2009	2.182	64.952.710,97	12.974.435,16	77.927.146,13
8	31.3.2010	2.193	65.153.443,08	13.014.531,80	78.167.974,88
9	30.6.2010	2.212	65.432.762,69	13.070.326,44	78.503.089,13
10	30.9.2010	2.742	72.124.395,95	14.406.993,46	86.531.389,41
11	31.12.2010	2.745	72.274.235,73	14.436.924,25	86.711.159,98
<b>III</b>	<b>UKUPNO</b>				
1	31.12.2007	34.664	792.032.249,39	158.210.172,35	950.242.421,74
2	30.6.2008	38.859	874.892.935,46	174.761.775,30	1.049.654.710,76
3	31.12.2008	40.704	912.904.510,05	182.354.668,00	1.095.259.178,05
4	31.3.2009	41.329	924.731.509,80	184.717.136,11	1.109.448.645,91
5	30.6.2009	41.586	929.087.113,36	185.587.177,30	1.114.674.290,66
6	30.9.2009	41.747	931.306.586,04	186.030.521,73	1.117.337.107,77
7	31.12.2009	41.873	933.330.823,76	186.434.867,72	1.119.765.691,48
8	31.3.2010	42.021	935.336.842,97	186.835.574,48	1.122.172.417,45
9	30.6.2010	42.078	936.014.026,91	186.970.843,42	1.122.984.870,33
10	30.9.2010	45.051	961.373.617,30	192.036.475,88	1.153.410.093,18
11	31.12.2010	45.098	961.890.403,01	192.139.704,98	1.154.030.107,99

Tablica 30. (str. 2.)

<b>Kretanje ukupnog iznosa obeštećenja nasljednika korisnika mirovina umrlih nakon 05.08.2004. godine koji su stekli pravo na članstvo u Fondu u modelu A (neto)</b>					
<b>R.b.</b>	<b>Opis</b>	<b>Nasljednici članova Fonda</b>	<b>Glavnica obeštećenja</b>	<b>Kamata</b>	<b>Ukupno obeštećenje</b>
<i>1</i>	<i>2</i>	<i>4</i>	<i>5</i>	<i>6</i>	<i>7 (5 + 6)</i>
<b>I</b>	<b>OSNOVNI REGISTAR</b>				
1	31.12.2007	33.997	384.135.853,93	76.731.978,17	460.867.832,10
2	30.6.2008	37.721	419.534.846,28	83.803.005,17	503.337.851,45
3	31.12.2008	38.928	428.742.567,74	85.642.268,01	514.384.835,75
4	31.3.2009	39.291	431.220.097,08	86.137.160,02	517.357.257,09
5	30.6.2009	39.467	432.552.733,64	86.403.357,14	518.956.090,77
6	30.9.2009	39.586	433.396.658,60	86.571.933,01	519.968.591,61
7	31.12.2009	39.691	434.189.056,40	86.730.216,28	520.919.272,68
8	31.3.2010	39.828	435.091.699,95	86.910.521,34	522.002.221,29
9	30.6.2010	39.866	435.290.632,11	86.950.258,49	522.240.890,60
10	30.9.2010	42.309	444.624.610,68	88.814.741,21	533.439.351,89
11	31.12.2010	42.353	444.808.083,64	88.851.390,37	533.659.474,01
<b>II</b>	<b>OBITELJSKE I NAJVIŠE MIROVINE</b>				
1	31.12.2007	667	11.880.270,77	2.373.108,00	14.253.378,77
2	30.6.2008	1.138	17.911.621,45	3.577.882,48	21.489.503,93
3	31.12.2008	1.776	27.709.687,29	5.535.065,99	33.244.753,28
4	31.3.2009	2.038	31.145.657,83	6.221.408,04	37.367.065,86
5	30.6.2009	2.119	31.990.823,05	6.390.231,51	38.381.054,56
6	30.9.2009	2.161	32.256.634,42	6.443.327,85	38.699.962,27
7	31.12.2009	2.182	32.476.355,49	6.487.217,58	38.963.573,06
8	31.3.2010	2.193	32.576.721,54	6.507.265,90	39.083.987,44
9	30.6.2010	2.212	32.716.381,35	6.535.163,22	39.251.544,56
10	30.9.2010	2.742	36.062.197,98	7.203.496,73	43.265.694,70
11	31.12.2010	2.745	36.137.117,87	7.218.462,12	43.355.579,99
<b>III</b>	<b>UKUPNO</b>				
1	31.12.2008	34.664	396.016.124,70	79.105.086,17	475.121.210,87
2	30.6.2008	38.859	437.446.467,73	87.380.887,65	524.827.355,38
3	31.12.2008	40.704	456.452.255,03	91.177.334,00	547.629.589,02
4	31.3.2009	41.329	462.365.754,90	92.358.568,05	554.724.322,95
5	30.6.2009	41.586	464.543.556,68	92.793.588,65	557.337.145,33
6	30.9.2009	41.747	465.653.293,02	93.015.260,86	558.668.553,88
7	31.12.2009	41.873	466.665.411,88	93.217.433,86	559.882.845,74
8	31.3.2010	42.021	467.668.421,49	93.417.787,24	561.086.208,73
9	30.6.2010	42.078	468.007.013,46	93.485.421,71	561.492.435,16
10	30.9.2010	45.051	480.686.808,65	96.018.237,94	576.705.046,59
11	31.12.2010	45.098	480.945.201,51	96.069.852,49	577.015.053,99

Tablica 31. (str. 2.)

**Kretanje ukupnog iznosa obeštećenja (neto) nasljednika korisnika mirovina umrlih nakon 05.08.2004. godine koji su stekli pravo na članstvo u Fondu u modelu B (bruto = neto)**

R.b.	Opis	Nasljednici članova Fonda	Glavnica obeštećenja	Kamata	Ukupno obeštećenje
<i>I</i>	<i>2</i>	<i>4</i>	<i>5</i>	<i>6</i>	<i>7 (5 + 6)</i>
<b>I</b>	<b>OSNOVNI REGISTAR</b>				
1	31.12.2007	16.935	397.411.813,38	79.383.880,60	476.795.693,98
2	30.6.2008	20.649	470.413.341,80	93.966.098,25	564.379.440,05
3	31.12.2008	23.674	538.772.918,57	107.621.074,31	646.393.992,88
4	31.3.2009	25.619	579.326.626,32	115.721.767,35	695.048.393,67
5	30.6.2009	26.445	598.201.946,70	119.492.154,33	717.694.101,03
6	30.9.2009	27.177	615.474.111,96	122.942.307,54	738.416.419,50
7	31.12.2009	28.257	642.439.497,70	128.328.703,02	770.768.200,72
8	31.3.2010	30.255	685.110.607,23	136.852.351,65	821.962.958,88
9	30.6.2010	30.950	702.188.198,15	140.263.638,11	842.451.836,26
10	30.9.2010	32.615	730.228.072,17	145.864.664,99	876.092.737,16
11	31.12.2010	33.359	749.470.400,90	149.708.362,75	899.178.763,65
<b>II</b>	<b>OBITELJSKE I NAJVIŠE MIROVINE</b>				
1	31.12.2007	746	30.034.865,06	5.999.524,65	36.034.389,71
2	30.6.2008	1.062	39.578.861,25	7.905.957,41	47.484.818,66
3	31.12.2008	1.431	51.340.285,47	10.255.325,78	61.595.611,25
4	31.3.2009	2.640	83.653.915,48	16.710.038,65	100.363.954,13
5	30.6.2009	2.906	90.456.058,76	18.068.780,50	108.524.839,26
6	30.9.2009	3.043	94.736.434,41	18.923.794,14	113.660.228,55
7	31.12.2009	3.225	99.884.005,72	19.952.031,99	119.836.037,71
8	31.3.2010	3.627	110.629.341,52	22.098.434,56	132.727.776,08
9	30.6.2010	3.650	113.962.847,93	22.764.309,28	136.727.157,21
10	30.9.2010	4.187	122.987.787,00	24.567.058,87	147.554.845,87
11	31.12.2010	4.316	126.991.301,80	25.366.769,15	152.358.070,95
<b>III</b>	<b>UKUPNO</b>				
1	31.12.2007	17.681	427.446.678,44	85.383.405,25	512.830.083,69
2	30.6.2008	21.711	509.992.203,05	101.872.055,66	611.864.258,71
3	31.12.2008	25.105	590.113.204,04	117.876.400,09	707.989.604,13
4	31.3.2009	28.259	662.980.541,80	132.431.806,00	795.412.347,80
5	30.6.2009	29.351	688.658.005,46	137.560.934,83	826.218.940,29
6	30.9.2009	30.220	710.210.546,37	141.866.101,68	852.076.648,05
7	31.12.2009	31.482	742.323.503,42	148.280.735,01	890.604.238,43
8	31.3.2010	33.882	795.739.948,75	158.950.786,21	954.690.734,96
9	30.6.2010	34.600	816.151.046,08	163.027.947,39	979.178.993,47
10	30.9.2010	36.802	853.215.859,17	170.431.723,86	1.023.647.583,03
11	31.12.2010	37.675	876.461.702,70	175.075.131,90	1.051.536.834,60

Tablica 32. (str.2. )

**Premинуli članovi Fonda za koje nasljednici nisu dostavili rješenje o nasljeđivanju**

R.b.	Opis	Premинуli članovi Fonda	Glavnica obeštećenja	Kamata	Ukupno obeštećenje
1	2	3	4	5	6 (4 + 5)
<b>I</b>	<b>OSNOVNI REGISTAR</b>				
1	18.11.2005*	24.278	665.337.972,46		
2	31.12.2006	11.389	241.300.465,75	48.200.297,41	289.500.763,16
3	31.12.2007	9.546	195.394.767,25	39.030.533,20	234.425.300,45
4	30.6.2008	7.664	156.181.095,14	31.197.509,48	187.378.604,62
5	30.9.2008	6.164	126.314.062,91	25.231.511,07	151.545.573,98
6	31.12.2008	5.965	122.416.443,46	24.452.953,05	146.869.396,51
7	31.3.2009	5.595	115.161.436,31	23.003.749,46	138.165.185,77
8	30.6.2009	5.514	113.207.804,13	22.613.507,11	135.821.311,24
9	30.9.2009	5.464	112.078.616,34	22.387.949,36	134.466.565,70
10	31.12.2009	5.360	109.239.029,95	21.820.735,81	131.059.765,76
11	31.3.2010	5.119	104.160.230,03	20.806.234,38	124.966.464,41
12	30.6.2010	5.042	102.655.968,29	20.505.754,83	123.161.723,12
13	30.9.2010	5.002	101.610.115,97	20.296.843,51	121.906.959,48
14	31.12.2010	4.995	101.458.917,97	20.266.641,38	121.725.559,35
<b>II</b>	<b>OBITELJSKE I NAJVIŠE MIROVINE</b>				
1	30.3.2007*	3.416	115.975.633,20		
2	31.12.2007	2.283	79.472.717,36	15.874.834,13	95.347.551,49
3	30.6.2008	2.205	76.318.351,78	15.244.743,37	91.563.095,15
4	30.9.2008	2.206	76.252.239,34	15.231.537,24	91.483.776,58
5	31.12.2008	2.192	75.592.039,54	15.099.660,99	90.691.700,53
6	31.3.2009	1.431	47.839.537,12	9.556.043,15	57.395.580,27
7	30.6.2009	1.330	44.218.431,72	8.832.720,10	53.051.151,82
8	30.9.2009	1.266	41.891.914,75	8.367.993,69	50.259.908,44
9	31.12.2009	1.243	41.138.305,97	8.217.458,81	49.355.764,78
10	31.3.2010	1.080	35.627.761,47	7.116.716,56	42.744.478,03
11	30.6.2010	1.035	34.357.970,78	6.863.073,35	41.221.044,13
12	30.9.2010	1.015	33.436.925,19	6.679.092,67	40.116.017,86
13	31.12.2010	1.011	33.290.316,19	6.649.807,23	39.940.123,42
<b>III</b>	<b>UKUPNO</b>				
1	31.12.2006	11.389	241.300.465,75	48.200.297,41	289.500.763,16
2	31.12.2007	11.829	274.867.484,61	54.905.367,33	329.772.851,94
3	30.6.2008	9.869	232.499.446,92	46.442.252,85	278.941.699,77
4	30.9.2008	8.370	202.566.302,25	40.463.048,31	243.029.350,56
5	31.12.2008	8.157	198.008.483,00	39.552.614,04	237.561.097,04
6	31.3.2009	7.026	163.000.973,43	32.559.792,61	195.560.766,04
7	30.6.2009	6.844	157.426.235,85	31.446.227,21	188.872.463,06
8	30.9.2009	6.730	153.970.531,09	30.755.943,05	184.726.474,14
9	31.12.2009.	6.603	150.377.335,92	30.038.194,62	180.415.530,54
10	31.3.2010	6.199	139.787.991,50	27.922.950,94	167.710.942,44
11	30.6.2010	6.077	137.013.939,07	27.368.828,18	164.382.767,25
12	30.9.2010	6.017	135.047.041,16	26.975.936,18	162.022.977,34
13	31.12.2010	6.006	134.749.234,16	26.916.448,61	161.665.682,77



Tablica 33. (str. 2.)

**Kretanje udjela preminulih članova Fonda za koje nasljednici nisu dostavili rješenje o nasljeđivanju**

r.b.	Datum	Osnovni Registar		Registar korisnika obiteljskih i najviših mirovina		Ukupno	
		Broj preminulih članova	Broj udjela	Broj preminulih članova	Broj udjela	Broj preminulih članova	Broj udjela
1	2	3	4	5	6	7	8
22	31.1.2008	8.118	166.509.663,5273	2.249	93.784.084,9100	10.367	260.293.748,4373
23	29.2.2008	7.952	162.818.324,6186	2.235	93.190.403,9400	10.187	256.008.728,5586
24	31.3.2008	7.825	159.866.803,5187	2.230	93.009.253,2400	10.055	252.876.056,7587
25	30.4.2008	7.741	157.928.470,5274	2.219	92.471.385,1800	9.960	250.399.855,7074
26	31.5.2008	7.695	156.859.185,0940	2.211	92.070.540,6200	9.906	248.929.725,7140
27	30.6.2008	7.664	156.148.842,6607	2.205	91.563.095,1500	9.869	247.711.937,8107
28	31.7.2008	7.657	155.935.135,1190	2.203	91.483.209,9300	9.860	247.418.345,0490
29	31.8.2008	7.657	155.935.135,1190	2.203	91.483.209,9300	9.860	247.418.345,0490
30	30.9.2008	6.164	126.057.284,8301	2.206	91.483.776,5800	8.370	217.541.061,4101
31	31.10.2008	6.059	124.273.636,8884	2.199	91.150.175,3200	8.258	215.423.812,2084
32	30.11.2008	5.985	122.563.329,9884	2.193	90.776.207,9700	8.178	213.339.537,9584
33	31.12.2008	5.965	97.728.376,2080	2.192	93.917.180,5859	8.157	191.645.556,7939
34	31.1.2009	5.754	94.477.799,2546	1.683	57.034.753,4408	7.437	151.512.552,6954
35	28.2.2009	5.651	92.898.845,4676	1.509	50.828.535,4412	7.160	143.727.380,9088
36	31.3.2009	5.595	91.925.569,0478	1.431	47.829.650,2248	7.026	139.755.219,2726
37	30.4.2009	5.563	91.231.222,4610	1.382	45.933.796,6249	6.945	137.165.019,0859
38	31.5.2009	5.532	90.639.583,9608	1.350	44.794.518,0083	6.882	135.434.101,9691
39	30.6.2009	5.514	90.362.986,0270	1.330	44.209.293,1835	6.844	134.572.279,2105
40	31.7.2009	5.494	89.977.123,5342	1.305	43.242.686,7334	6.799	133.219.810,2676
41	31.8.2009	5.479	89.695.837,5342	1.295	42.818.214,0500	6.774	132.514.051,5842
42	30.9.2009	5.464	89.459.822,3342	1.266	41.883.257,0334	6.730	131.343.079,3676
43	31.10.2009	5.387	87.816.911,0948	1.258	41.580.796,5335	6.645	129.397.707,6283
44	30.11.2009	5.368	87.365.512,3348	1.246	41.228.557,8502	6.614	128.594.070,1850
45	31.12.2009	5.360	65.391.466,6009	1.243	32.903.843,1872	6.603	98.295.309,7881
46	31.1.2010	5.309	64.732.335,4980	1.184	31.456.130,0946	6.493	96.188.465,5926
47	28.2.2010	5.190	63.312.740,0873	1.112	29.437.805,7140	6.302	92.750.545,8013
48	31.3.2010	5.119	62.344.815,9350	1.080	28.496.318,6876	6.199	90.841.134,6226
49	30.6.2010	5.042	61.442.445,2919	1.035	27.480.696,0884	6.077	88.923.141,3803
50	30.9.2010	5.002	60.815.063,4728	1.015	26.744.011,9086	6.017	87.559.075,3814
51	31.12.2010	4.995	60.724.363,4079	1.011	26.626.748,9486	6.006	87.351.112,3565

Tablica 34. (str. 3.)

Kretanje ukupnog iznosa obeštećenja (bruto) koji je prenijet na RH kao člana Fonda

R.b.	Opis	Članovi	Glavnica obeštećenja	Kamata	Ukupno obeštećenje
<i>I</i>	<i>2</i>	<i>3</i>	<i>4</i>	<i>5</i>	<i>6 (4 + 5)</i>
<b>I</b>	<b>OSNOVNI REGISTAR</b>				
1	31.5.2006	1.060	39.800.112,98	7.950.159,62	47.750.272,60
3	31.12.2007	912	22.043.196,99	4.403.172,69	26.446.369,68
4	30.6.2008	1.034	25.681.202,83	5.129.871,63	30.811.074,46
5	31.12.2008	1.048	26.515.982,24	5.296.620,48	31.812.602,72
6	31.3.2009	1.042	26.515.982,24	5.296.620,48	31.812.602,72
7	30.6.2009	1.041	26.470.739,43	5.287.583,14	31.758.322,57
8	30.9.2009	1.039	26.465.433,44	5.286.523,26	31.751.956,70
9	31.12.2009	1.126	28.904.230,01	5.773.678,16	34.677.908,16
10	31.3.2010	1.121	28.871.396,57	5.767.119,62	34.638.516,19
11	30.6.2010	1.119	28.871.396,57	5.767.119,62	34.638.516,19
12	30.9.2010	1.119	28.871.396,57	5.760.137,58	34.631.534,15
13	31.12.2010	1.222	30.128.311,43	6.074.981,26	36.203.292,69
<b>II</b>	<b>OBITELJSKE I NAJVIŠE MIROVINE</b>				
1	31.5.2007	67	3.272.206,12	653.629,71	3.925.835,83
2	31.12.2007	42	1.645.658,66	328.723,59	1.974.382,25
3	30.6.2008	54	1.997.276,72	398.960,00	2.396.236,72
4	31.12.2008	65	2.410.876,59	481.577,40	2.892.454,00
5	31.3.2009	56	1.965.104,55	392.533,55	2.357.638,11
6	30.6.2009	55	1.913.520,48	382.229,53	2.295.750,02
7	30.9.2009	86	3.081.777,15	615.591,14	3.697.368,30
8	31.12.2009	84	3.013.638,16	601.980,24	3.615.618,41
9	31.3.2010	83	2.961.416,00	591.548,76	3.552.964,77
10	30.6.2010	82	2.940.512,76	587.373,30	3.527.886,07
11	30.9.2010	82	2.940.512,76	587.373,30	3.527.886,07
12	31.12.2010	99	3.475.052,70	720.801,21	4.195.853,92
<b>III</b>	<b>UKUPNO</b>				
1	31.12.2007	954	23.688.855,65	4.731.896,28	28.420.751,93
2	30.6.2008	1.088	27.678.479,55	5.528.831,63	33.207.311,18
3	31.12.2008	1.113	28.926.858,83	5.778.197,89	34.705.056,72
4	31.3.2009	1.098	28.481.086,79	5.689.154,04	34.170.240,83
5	30.6.2009	1.096	28.384.259,91	5.669.812,68	34.054.072,59
6	30.9.2009	1.125	29.547.210,59	5.902.114,40	35.449.324,99
7	31.12.2009	1.210	31.917.868,17	6.375.658,40	38.293.526,57
8	31.3.2010	1.204	31.832.812,57	6.358.668,38	38.191.480,95
9	30.6.2010	1.201	31.811.909,33	6.354.492,92	38.166.402,25
10	30.9.2010	1.201	31.811.909,33	6.347.510,88	38.159.420,22
11	31.12.2010	1.321	33.603.364,13	6.795.782,47	40.399.146,61

\* Objašnjenje razlike između stvarnog stanja i matematičkog prikaza nalazi se na str.3.

Tablica 35. (str. 3.)

## Kretanje ukupnog iznosa obeštećenja (neto) koji je prenijet na RH kao člana Fonda

R.b.	Opis	Članovi	Glavnica obeštećenja	Kamata	Ukupno obeštećenje
<i>1</i>	<i>2</i>	<i>3</i>	<i>4</i>	<i>5</i>	<i>6 (4 + 5)</i>
<b>I</b>	<b>OSNOVNI REGISTAR</b>				
1	31.5.2006	1.060	20.652.060,41	4.125.294,24	24.777.354,65
3	31.12.2007	912	14.956.149,08	2.987.520,69	17.943.669,77
4	30.6.2008	1.034	18.623.653,46	3.720.112,03	22.343.765,49
5	31.12.2008	1.048	19.373.285,07	3.869.852,44	23.243.137,51
6	31.3.2009	1.042	19.373.285,07	3.869.852,44	23.243.137,51
7	30.6.2009	1.041	19.350.663,66	3.865.333,77	23.215.997,43
8	30.9.2009	1.039	19.348.010,67	3.864.803,83	23.212.814,49
9	31.12.2009	1.126	21.796.965,32	4.353.987,82	26.150.953,14
10	31.3.2010	1.121	21.783.084,24	4.351.215,05	26.134.299,29
11	30.6.2010	1.119	21.783.084,24	4.351.215,05	26.134.299,29
12	30.9.2010	1.119	21.783.084,24	4.347.724,03	26.130.808,27
13	31.12.2010	1.222	23.039.999,10	4.662.567,71	27.702.566,81
<b>II</b>	<b>OBITELJSKE I NAJVIŠE MIROVINE</b>				
1	31.5.2007	67	3.272.206,12	653.629,71	3.925.835,83
2	31.12.2007	42	1.542.616,49	308.140,71	1.850.757,20
3	30.6.2008	54	1.662.256,59	332.039,05	1.994.295,64
4	31.12.2008	65	1.853.921,00	370.324,41	2.224.245,40
5	31.3.2009	56	1.408.148,96	281.280,56	1.689.429,51
6	30.6.2009	55	1.356.564,89	270.976,54	1.627.541,42
7	30.9.2009	86	2.524.821,56	504.338,15	3.029.159,70
8	31.12.2009	84	2.456.682,57	490.727,25	2.947.409,81
9	31.3.2010	83	2.404.460,41	480.295,77	2.884.756,17
10	30.6.2010	82	2.383.557,17	476.120,31	2.859.677,47
11	30.9.2010	82	2.383.557,17	476.120,31	2.859.677,47
12	31.12.2010	99	2.918.097,11	609.548,22	3.527.645,32
<b>III</b>	<b>UKUPNO</b>				
1	31.12.2007	954	16.498.765,57	3.295.661,40	19.794.426,97
2	30.6.2008	1.088	20.285.910,05	4.052.151,08	24.338.061,13
3	31.12.2008	1.113	21.227.206,06	4.240.176,85	25.467.382,91
4	31.3.2009	1.098	20.781.434,02	4.151.133,00	24.932.567,02
5	30.6.2009	1.096	20.707.228,55	4.136.310,31	24.843.538,85
6	30.9.2009	1.125	21.872.832,22	4.369.141,97	26.241.974,20
7	31.12.2009	1.210	24.253.647,89	4.844.715,07	29.098.362,96
8	31.3.2010	1.204	24.187.544,65	4.831.510,81	29.019.055,46
9	30.6.2010	1.201	24.166.641,41	4.827.335,35	28.993.976,76
10	30.9.2010	1.201	24.166.641,41	4.823.844,34	28.990.485,75
11	31.12.2010	1.321	25.958.096,21	5.272.115,93	31.230.212,14

\* Objašnjenje razlike između stvarnog stanja i matematičkog prikaza nalazi se na str.3.

Tablica 36. (str. 3.)

**Kretanje ukupnog iznosa obeštećenja (bruto) korisnika mirovina umrlih nakon 5.8.2004. godine bez nasljednika (pripada RH kao članu Fonda)**

R.b.	Opis	Članovi	Glavnica obeštećenja	Kamata	Ukupno obeštećenje
1	2	3	4	5	6 (4 + 5)
<b>I</b>	<b>OSNOVNI REGISTAR</b>				
1	31.5.2007	610	16.637.269,09	3.323.327,77	19.960.596,86
3	31.12.2007	802	21.800.192,07	4.354.631,97	26.154.824,04
4	30.6.2008	950	25.497.195,00	5.093.115,70	30.590.310,70
5	31.12.2008	977	26.161.678,81	5.225.847,67	31.387.526,47
6	31.3.2009	977	26.161.678,81	5.225.847,67	31.387.526,47
7	30.6.2009	977	26.161.678,81	5.225.847,67	31.387.526,47
8	30.9.2009	977	26.161.678,81	5.225.847,67	31.387.526,47
9	31.12.2009	1.066	28.625.862,83	5.718.073,76	34.343.936,58
10	31.3.2010	1.066	28.625.862,83	5.718.073,76	34.343.936,59
11	30.6.2010	1.066	28.625.862,83	5.718.073,76	34.343.936,59
12	30.9.2010	1.066	28.625.862,83	5.718.073,76	34.343.936,59
13	31.12.2010	1.171	29.904.876,88	6.037.331,80	35.942.208,68
<b>II</b>	<b>OBITELJSKE I NAJVIŠE MIROVINE</b>		<b>Glavnica obeštećenja</b>	<b>Kamata</b>	<b>Ukupno obeštećenje</b>
1	31.5.2007	3	88.683,83	17.714,77	106.398,60
2	31.12.2007	16	477.712,28	95.423,98	573.136,26
3	30.6.2008	33	1.089.049,27	217.539,77	1.306.589,04
4	31.12.2008	46	1.532.920,20	306.203,87	1.839.124,08
5	31.3.2009	46	1.532.920,20	306.203,87	1.839.124,08
6	30.6.2009	46	1.532.920,20	306.203,87	1.839.124,08
7	30.9.2009	77	2.701.176,87	539.565,48	3.240.742,36
8	31.12.2009	77	2.701.176,87	539.565,48	3.240.742,36
9	31.3.2010	77	2.701.176,87	539.565,48	3.240.742,36
10	30.6.2010	77	2.701.176,87	539.565,48	3.240.742,36
11	30.9.2010	77	2.701.176,87	539.565,48	3.240.742,36
12	31.12.2010	94	3.235.716,81	672.993,39	3.908.710,21
<b>III</b>	<b>UKUPNO</b>				
1	31.5.2007	613	16.725.952,92	3.341.042,54	20.066.995,46
2	31.12.2007	818	22.277.904,35	4.450.055,95	26.727.960,30
3	30.6.2008	983	26.586.244,27	5.310.655,46	31.896.899,74
4	31.12.2008	1.023	27.694.599,01	5.532.051,54	33.226.650,55
5	31.3.2009	1.023	27.694.599,01	5.532.051,54	33.226.650,55
6	30.6.2009	1.023	27.694.599,01	5.532.051,54	33.226.650,55
7	30.9.2009	1.054	28.862.855,68	5.765.413,15	34.628.268,83
8	31.12.2009	1.143	31.327.039,70	6.257.639,24	37.584.678,94
9	31.3.2010	1.143	31.327.039,70	6.257.639,24	37.584.678,95
10	30.6.2010	1.143	31.327.039,70	6.257.639,24	37.584.678,95
11	30.9.2010	1.143	31.327.039,70	6.257.639,24	37.584.678,95
12	31.12.2010	1.265	33.140.593,69	6.710.325,19	39.850.918,89

Tablica 37. (str. 3.)

**Kretanje ukupnog iznosa obeštećenja (neto) korisnika mirovina umrlih nakon 5.8.2004. godine bez nasljednika (pripada RH kao članu Fonda)**

R.b.	Opis	Članovi	Glavnica obeštećenja	Kamata	Ukupno obeštećenje
1	2	3	4	5	6 (4 + 5)
<b>I</b>	<b>OSNOVNI REGISTAR</b>				
1	31.5.2007	610	12.006.937,05	2.398.409,69	14.405.346,75
3	31.12.2007	802	14.818.675,19	2.960.060,01	17.778.735,20
4	30.6.2008	950	18.515.678,12	3.698.543,74	22.214.221,86
5	31.12.2008	977	19.180.161,93	3.831.275,71	23.011.437,63
6	31.3.2009	977	19.180.161,93	3.831.275,71	23.011.437,63
7	30.6.2009	977	19.180.161,93	3.831.275,71	23.011.437,63
8	30.9.2009	977	19.180.161,93	3.831.275,71	23.011.437,63
9	31.12.2009	1.066	21.644.345,95	4.323.501,80	25.967.847,74
10	31.3.2010	1.066	21.644.345,95	4.323.501,80	25.967.847,74
11	30.6.2010	1.066	21.644.345,95	4.323.501,80	25.967.847,74
12	30.9.2010	1.066	21.644.345,95	4.323.501,80	25.967.847,74
13	31.12.2010	1.171	22.923.360,00	4.642.759,84	27.566.119,83
<b>II</b>	<b>OBITELJSKE I NAJVIŠE MIROVINE</b>				
1	31.5.2007	3	88.683,83	17.714,77	106.398,60
2	31.12.2007	16	375.633,17	75.033,48	450.666,65
3	30.6.2008	33	754.992,20	150.811,20	905.803,40
4	31.12.2008	46	976.927,67	195.143,25	1.172.070,92
5	31.3.2009	46	976.927,67	195.143,25	1.172.070,92
6	30.6.2009	46	976.927,67	195.143,25	1.172.070,92
7	30.9.2009	77	2.145.184,34	428.504,86	2.573.689,20
8	31.12.2009	77	2.145.184,34	428.504,86	2.573.689,20
9	31.3.2010	77	2.145.184,34	428.504,86	2.573.689,20
10	30.6.2010	77	2.145.184,34	428.504,86	2.573.689,20
11	30.9.2010	77	2.145.184,34	428.504,86	2.573.689,20
12	1.10.2010	94	2.679.724,28	561.932,77	3.241.657,05
<b>III</b>	<b>UKUPNO</b>				
1	31.5.2007	613	12.095.620,88	2.416.124,46	14.511.745,35
2	31.12.2007	818	15.194.308,37	3.035.093,48	18.229.401,85
3	30.6.2008	983	19.270.670,32	3.849.354,94	23.120.025,26
4	31.12.2008	1.023	20.157.089,59	4.026.418,96	24.183.508,55
5	31.3.2009	1.023	20.157.089,59	4.026.418,96	24.183.508,55
6	30.6.2009	1.023	20.157.089,59	4.026.418,96	24.183.508,55
7	30.9.2009	1.054	21.325.346,26	4.259.780,57	25.585.126,83
8	31.12.2009	1.143	23.789.530,28	4.752.006,66	28.541.536,94
9	31.3.2010	1.143	23.789.530,28	4.752.006,66	28.541.536,94
10	30.6.2010	1.143	23.789.530,28	4.752.006,66	28.541.536,94
11	30.9.2010	1.143	23.789.530,28	4.752.006,66	28.541.536,94
12	31.12.2010	1.265	25.603.084,27	5.204.692,61	30.807.776,88

Tablica 38. (str. 3.)

**Kretanje ukupnog iznosa obeštećenja (bruto) korisnika mirovina umrlih nakon 05.08.2004. godine bez nasljednika (pripada RH kao članu Fonda) - model A (bruto)**

**Kretanje ukupnog iznosa obeštećenja (bruto) korisnika mirovina umrlih nakon 05.08.2004. godine bez nasljednika (pripada RH kao članu Fonda) - model A (bruto)**

R.b.	Opis	Članovi Fonda	Glavnica obeštećenja	Kamata	Ukupno obeštećenje
1	2	3	4	5	6 (4 + 5)
<b>I</b>	<b>OSNOVNI REGISTAR</b>				
1	31.5.2007	340	9.260.664,06	1.849.836,17	11.110.500,23
2	31.12.2007	514	13.963.033,76	2.789.143,92	16.752.177,68
3	30.6.2008	514	13.963.033,76	2.789.143,92	16.752.177,68
4	31.12.2008	514	13.963.033,76	2.789.143,92	16.752.177,68
5	31.3.2009	514	13.963.033,76	2.789.143,92	16.752.177,68
6	30.6.2009	514	13.963.033,76	2.789.143,92	16.752.177,68
7	30.9.2009	514	13.963.033,76	2.789.143,92	16.752.177,68
8	31.12.2009	514	13.963.033,76	2.789.143,92	16.752.177,68
9	31.3.2010	514	13.963.033,76	2.789.143,92	16.752.177,68
10	30.6.2010	514	13.963.033,76	2.789.143,92	16.752.177,68
11	30.9.2010	514	13.963.033,76	2.789.143,92	16.752.177,68
12	31.12.2010	514	13.963.033,76	2.789.143,92	16.752.177,68
<b>II</b>	<b>OBITELJSKE I NAJVIŠE MIROVINE</b>				
1	31.5.2007				
2	31.12.2007	8	204.158,21	40.781,01	244.939,22
3	30.6.2008	20	668.114,14	133.457,14	801.571,28
4	31.12.2008	33	1.111.985,07	222.121,24	1.334.106,32
5	31.3.2009	33	1.111.985,07	222.121,24	1.334.106,32
6	30.6.2009	33	1.111.985,07	222.121,24	1.334.106,32
7	30.9.2009	33	1.111.985,07	222.121,24	1.334.106,32
8	31.12.2009	33	1.111.985,07	222.121,24	1.334.106,32
9	31.3.2010	33	1.111.985,07	222.121,24	1.334.106,32
10	30.6.2010	33	1.111.985,07	222.121,24	1.334.106,32
11	30.9.2010	33	1.111.985,07	222.121,24	1.334.106,32
12	31.12.2010	33	1.111.985,07	222.121,24	1.334.106,32
<b>III</b>	<b>UKUPNO</b>				
1	31.5.2007	340	9.260.664,06	1.849.836,17	11.110.500,23
2	31.12.2007	522	14.167.191,97	2.829.924,93	16.997.116,90
3	30.6.2008	534	14.631.147,90	2.922.601,06	17.553.748,96
4	31.12.2008	547	15.075.018,84	3.011.265,16	18.086.284,00
5	31.3.2009	547	15.075.018,84	3.011.265,16	18.086.284,00
6	30.6.2009	547	15.075.018,84	3.011.265,16	18.086.284,00
7	30.9.2009	547	15.075.018,84	3.011.265,16	18.086.284,00
8	31.12.2009	547	15.075.018,84	3.011.265,16	18.086.284,00
9	31.3.2010	547	15.075.018,84	3.011.265,16	18.086.284,00
10	30.6.2010	547	15.075.018,84	3.011.265,16	18.086.284,00
11	30.9.2010	547	15.075.018,84	3.011.265,16	18.086.284,00
12	31.12.2010	547	15.075.018,84	3.011.265,16	18.086.284,00

Tablica 39. (str. 3.)

**Kretanje ukupnog iznosa obeštećenja (bruto) korisnika mirovina umrlih nakon 05.08.2004. godine bez nasljednika (pripada RH kao članu Fonda) - model A (neto)**

R.b.	Opis	Članovi Fonda	Glavnica obeštećenja	Kamata	Ukupno obeštećenje
1	2	3	4	5	6 (4 + 5)
<b>I</b>	<b>OSNOVNI REGISTAR</b>				
1	31.5.2007	340	4.630.332,03	924.918,08	5.555.250,12
2	31.12.2007	514	6.981.516,88	1.394.571,96	8.376.088,84
3	30.6.2008	514	6.981.516,88	1.394.571,96	8.376.088,84
4	31.12.2008	514	6.981.516,88	1.394.571,96	8.376.088,84
5	31.3.2009	514	6.981.516,88	1.394.571,96	8.376.088,84
6	30.6.2009	514	6.981.516,88	1.394.571,96	8.376.088,84
7	30.9.2009	514	6.981.516,88	1.394.571,96	8.376.088,84
8	31.12.2009	514	6.981.516,88	1.394.571,96	8.376.088,84
9	31.3.2010	514	6.981.516,88	1.394.571,96	8.376.088,84
10	30.6.2010	514	6.981.516,88	1.394.571,96	8.376.088,84
11	30.9.2010	514	6.981.516,88	1.394.571,96	8.376.088,84
12	31.12.2010	514	6.981.516,88	1.394.571,96	8.376.088,84
<b>II</b>	<b>OBITELJSKE I NAJVIŠE MIROVINE</b>				
1	31.5.2007				
2	31.12.2007	8	102.079,10	20.390,51	122.469,61
3	30.6.2008	20	334.057,07	66.728,57	400.785,64
4	31.12.2008	33	555.992,54	111.060,62	667.053,16
5	31.3.2009	33	555.992,54	111.060,62	667.053,16
6	30.6.2009	33	555.992,54	111.060,62	667.053,16
7	30.9.2009	33	555.992,54	111.060,62	667.053,16
8	31.12.2009	33	555.992,54	111.060,62	667.053,16
9	31.3.2010	33	555.992,54	111.060,62	667.053,16
10	30.6.2010	33	555.992,54	111.060,62	667.053,16
11	30.9.2010	33	555.992,54	111.060,62	667.053,16
12	31.12.2010	33	555.992,54	111.060,62	667.053,16
<b>III</b>	<b>UKUPNO</b>				
1	31.5.2007	340	4.630.332,03	924.918,08	5.555.250,12
2	31.12.2007	522	7.083.595,98	1.414.962,47	8.498.558,45
3	30.6.2008	534	7.315.573,95	1.461.300,53	8.776.874,48
4	31.12.2008	547	7.537.509,42	1.505.632,58	9.043.142,00
5	31.3.2009	547	7.537.509,42	1.505.632,58	9.043.142,00
6	30.6.2009	547	7.537.509,42	1.505.632,58	9.043.142,00
7	30.9.2009	547	7.537.509,42	1.505.632,58	9.043.142,00
8	31.12.2009	547	7.537.509,42	1.505.632,58	9.043.142,00
9	31.3.2010	547	7.537.509,42	1.505.632,58	9.043.142,00
10	30.6.2010	547	7.537.509,42	1.505.632,58	9.043.142,00
11	30.9.2010	547	7.537.509,42	1.505.632,58	9.043.142,00
12	31.12.2010	547	7.537.509,42	1.505.632,58	9.043.142,00

Tablica 40. (str. 3.)

**Kretanje ukupnog iznosa obeštećenja (bruto) korisnika mirovina umrlih nakon 05.08.2004. godine bez nasljednika (pripada RH kao članu Fonda) - model B (bruto = neto)**

R.b.	Opis	Članovi Fonda	Glavnica obeštećenja	Kamata	Ukupno obeštećenje
1	2	3	4	5	6 (4 + 5)
<b>I</b>	<b>OSNOVNI REGISTAR</b>				
1	31.5.2007	270	7.376.605,02	1.473.491,61	8.850.096,63
2	31.12.2007	288	7.837.158,31	1.565.488,05	9.402.646,36
3	30.6.2008	436	11.534.161,24	2.303.971,78	13.838.133,02
4	31.12.2008	463	12.198.645,05	2.436.703,75	14.635.348,79
5	31.3.2009	463	12.198.645,05	2.436.703,75	14.635.348,79
6	30.6.2009	463	12.198.645,05	2.436.703,75	14.635.348,79
7	30.9.2009	463	12.198.645,05	2.436.703,75	14.635.348,79
8	31.12.2009	552	14.662.829,07	2.928.929,84	17.591.758,90
9	31.3.2010	552	14.662.829,07	2.928.929,84	17.591.758,90
10	30.6.2010	552	14.662.829,07	2.928.929,84	17.591.758,90
11	30.9.2010	552	14.662.829,07	2.928.929,84	17.591.758,90
12	31.12.2010	657	15.941.843,12	3.248.187,88	19.190.030,99
<b>II</b>	<b>OBITELJSKE I NAJVIŠE MIROVINE</b>				
1	31.5.2007	3	88.683,83	17.714,77	106.398,60
2	31.12.2007	8	273.554,07	54.642,97	328.197,04
3	30.6.2008	13	420.935,13	84.082,63	505.017,76
4	31.12.2008	13	420.935,13	84.082,63	505.017,76
5	31.3.2009	13	420.935,13	84.082,63	505.017,76
6	30.6.2009	13	420.935,13	84.082,63	505.017,76
7	30.9.2009	44	1.589.191,80	317.444,24	1.906.636,04
8	31.12.2009	44	1.589.191,80	317.444,24	1.906.636,04
9	31.3.2010	44	1.589.191,80	317.444,24	1.906.636,04
10	30.6.2010	44	1.589.191,80	317.444,24	1.906.636,04
11	30.9.2010	44	1.589.191,80	317.444,24	1.906.636,04
12	31.12.2010	61	2.123.731,74	450.872,15	2.574.603,89
<b>III</b>	<b>UKUPNO</b>				
1	31.5.2007	273	7.465.288,85	1.491.206,38	8.956.495,23
2	31.12.2007	296	8.110.712,38	1.620.131,02	9.730.843,40
3	30.6.2008	449	11.955.096,37	2.388.054,41	14.343.150,78
4	31.12.2008	476	12.619.580,17	2.520.786,38	15.140.366,55
5	31.3.2009	476	12.619.580,17	2.520.786,38	15.140.366,55
6	30.6.2009	476	12.619.580,17	2.520.786,38	15.140.366,55
7	30.9.2009	507	13.787.836,84	2.754.147,99	16.541.984,83
8	31.12.2009	596	16.252.020,86	3.246.374,08	19.498.394,94
9	31.3.2010	596	16.252.020,86	3.246.374,08	19.498.394,94
10	30.6.2010	596	16.252.020,86	3.246.374,08	19.498.394,94
11	30.9.2010	596	16.252.020,86	3.246.374,08	19.498.394,94
12	31.12.2010	718	18.065.574,85	3.699.060,03	21.764.634,88



Tablica 41. (str. 3.)

<b>Kretanje ukupnog iznosa obeštećenja (bruto) članova s podignutom tužbom (pripada RH kao članu Fonda)</b>					
<b>R.b.</b>	<b>Opis</b>	<b>Članovi Fonda</b>	<b>Glavnica obeštećenja</b>	<b>Kamata</b>	<b>Ukupno obeštećenje</b>
<i>1</i>	<i>2</i>	<i>3</i>	<i>4</i>	<i>5</i>	<i>6 (4 + 5)</i>
<b>I</b>	<b>OSNOVNI REGISTAR</b>				
1	31.5.2006	1.060	39.800.112,98	7.950.159,62	47.750.272,60
2	31.12.2007	110	243.004,92	48.540,72	291.545,64
3	30.6.2008	84	184.007,83	36.755,93	220.763,76
4	31.12.2008	71	354.303,43	70.772,82	425.076,25
5	31.3.2009	65	354.303,43	70.772,82	425.076,25
6	30.6.2009	64	309.060,62	61.735,48	370.796,10
7	30.9.2009	62	303.754,63	60.675,59	364.430,22
8	31.12.2009	60	278.367,18	55.604,40	333.971,58
9	31.3.2010	55	245.533,74	49.045,86	294.579,60
10	30.6.2010	53	245.533,74	49.045,86	294.579,60
11	30.9.2010	53	245.533,74	42.063,82	287.597,56
12	31.12.2010	51	223.434,55	37.649,46	261.084,01
<b>II</b>	<b>OBITELJSKE I NAJVIŠE MIROVINE</b>				
1	31.5.2007	64	3.183.522,29	635.914,94	3.819.437,23
2	31.12.2007	26	1.167.946,38	233.299,61	1.401.245,99
3	30.6.2008	21	908.227,45	181.420,23	1.089.647,68
4	31.12.2008	19	877.956,39	175.373,53	1.053.329,92
5	31.3.2009	10	432.184,35	86.329,68	518.514,03
6	30.6.2009	9	380.600,28	76.025,66	456.625,94
7	30.9.2009	9	380.600,28	76.025,66	456.625,94
8	31.12.2009	7	312.461,29	62.414,76	374.876,05
9	31.3.2010	6	260.239,13	51.983,28	312.222,41
10	30.6.2010	5	239.335,89	47.807,82	287.143,71
11	30.9.2010	5	239.335,89	47.807,82	287.143,71
12	31.12.2010	5	239.335,89	47.807,82	287.143,71
<b>III</b>	<b>UKUPNO</b>				
1	31.12.2007	136	1.410.951,30	281.840,33	1.692.791,63
2	30.6.2008	105	1.092.235,28	218.176,16	1.310.411,44
3	31.12.2008	90	1.232.259,82	246.146,35	1.478.406,17
4	31.3.2009	75	786.487,78	157.102,50	943.590,28
5	30.6.2009	73	689.660,90	137.761,14	827.422,04
6	30.9.2009	69	684.354,91	136.701,25	821.056,16
7	31.12.2009	67	590.828,47	118.019,16	708.847,63
8	31.3.2010	61	505.772,87	101.029,14	606.802,01
9	30.6.2010	58	484.869,63	96.853,68	581.723,31
10	30.9.2010	58	484.869,63	89.871,64	574.741,27
11	31.12.2010	56	462.770,44	85.457,28	548.227,72

Tablica 42. (str. 3.)

Kretanje ukupnog iznosa obeštećenja (neto) članova s podignutom tužbom (pripada RH kao članu Fonda)

R.b.	Opis	Članovi Fonda	Glavnica obeštećenja	Kamata	Ukupno obeštećenje
1	2	3	4	5	6 (4 + 5)
<b>I</b>	<b>OSNOVNI REGISTAR</b>				
1	31.5.2006	1.060	20.652.060,41	4.125.294,24	24.777.354,65
2	31.12.2007	110	137.473,89	27.460,68	164.934,57
3	30.6.2008	84	107.975,34	21.568,29	129.543,63
4	31.12.2008	71	193.123,14	38.576,73	231.699,87
5	31.3.2009	65	193.123,14	38.576,73	231.699,87
6	30.6.2009	64	170.501,74	34.058,06	204.559,80
7	30.9.2009	62	167.848,74	33.528,12	201.376,86
8	31.12.2009	60	152.619,38	30.486,03	183.105,40
9	31.3.2010	55	138.738,30	27.713,25	166.451,55
10	30.6.2010	53	138.738,30	27.713,25	166.451,55
11	30.9.2010	53	138.738,30	24.222,24	162.960,53
12	31.12.2010	51	116.639,11	19.807,88	136.446,98
<b>II</b>	<b>OBITELJSKE I NAJVIŠE MIROVINE</b>				
1	31.5.2007	64	3.183.522,29	635.914,94	3.819.437,23
2	31.12.2007	26	1.166.983,32	233.107,24	1.400.090,56
3	30.6.2008	21	907.264,39	181.227,86	1.088.492,25
4	31.12.2008	19	876.993,33	175.181,16	1.052.174,49
5	31.3.2009	10	431.221,29	86.137,31	517.358,60
6	30.6.2009	9	379.637,22	75.833,29	455.470,51
7	30.9.2009	9	379.637,22	75.833,29	455.470,51
8	31.12.2009	7	311.498,23	62.222,39	373.720,62
9	31.3.2010	6	259.276,07	51.790,91	311.066,98
10	30.6.2010	5	238.372,83	47.615,45	285.988,28
11	30.9.2010	5	238.372,83	47.615,45	285.988,28
12	31.12.2010	5	238.372,83	47.615,45	285.988,28
<b>III</b>	<b>UKUPNO</b>				
1	31.12.2007	136	1.304.457,21	260.567,92	1.565.025,12
2	30.6.2008	105	1.015.239,73	202.796,15	1.218.035,88
3	31.12.2008	90	1.070.116,47	213.757,89	1.283.874,36
4	31.3.2009	75	624.344,43	124.714,04	749.058,47
5	30.6.2009	73	550.138,96	109.891,35	660.030,30
6	30.9.2009	71	547.485,96	109.361,41	656.847,37
7	31.12.2009	67	464.117,61	92.708,41	556.826,02
8	31.3.2010	61	398.014,37	79.504,16	477.518,52
9	30.6.2010	58	377.111,13	75.328,70	452.439,82
10	30.9.2010	58	377.111,13	71.837,68	448.948,81
11	31.12.2010	56	355.011,94	67.423,32	422.435,26

Tablica 43. (str. 3 i 4.)

**Kretanje ukupnog iznosa obeštećenja članova s podignutom tužbom u modelu A (bruto)  
(pripada RH kao članu Fonda)**

<b>R.b.</b>	<b>Opis</b>	<b>Članovi Fonda</b>	<b>Glavnica obeštećenja</b>	<b>Kamata</b>	<b>Ukupno obeštećenje</b>
<i>1</i>	<i>2</i>	<i>3</i>	<i>4</i>	<i>5</i>	<i>6 (4 + 5)</i>
<b>I</b>	<b>OSNOVNI REGISTAR</b>				
1	31.5.2006	1.023	38.296.105,15	7.649.730,76	45.945.835,91
2	31.12.2007	99	211.062,07	42.160,07	253.222,14
3	30.6.2008	73	152.064,98	30.375,28	182.440,26
4	31.12.2008	62	322.360,58	64.392,17	386.752,75
5	31.3.2009	57	322.360,58	64.392,17	386.752,75
6	30.6.2009	56	277.117,77	55.354,83	332.472,60
7	30.9.2009	54	271.811,78	54.294,95	326.106,73
8	31.12.2009	52	271.811,78	54.294,95	326.106,73
9	31.3.2010	47	213.590,89	35.683,17	249.274,06
10	30.6.2010	45	213.590,89	35.683,17	249.274,06
11	30.9.2010	45	213.590,89	35.683,17	249.274,06
12	31.12.2010	43	213.590,89	35.683,17	249.274,06
<b>II</b>	<b>OBITELJSKE I NAJVIŠE MIROVINE</b>				
1	31.5.2007	-	-	-	-
2	31.12.2007	1	1.926,12	384,75	2.310,87
3	30.6.2008	1	1.926,12	384,75	2.310,87
4	31.12.2008	1	1.926,12	384,75	2.310,87
5	31.3.2009	1	1.926,12	384,75	2.310,87
6	30.6.2009	1	1.926,12	384,75	2.310,87
7	30.9.2009	1	1.926,12	384,75	2.310,87
8	31.12.2009	1	1.926,12	384,75	2.310,87
9	31.3.2010	1	1.926,12	384,75	2.310,87
10	30.6.2010	1	1.926,12	384,75	2.310,87
11	30.9.2010	1	1.926,12	384,75	2.310,87
12	31.12.2010	1	1.926,12	384,75	2.310,87
<b>III</b>	<b>UKUPNO</b>				
1	31.12.2007	100	212.988,19	42.544,82	255.533,01
2	30.6.2008	74	153.991,10	30.760,03	184.751,13
3	31.12.2008	63	324.286,70	64.776,92	389.063,62
4	31.3.2009	58	324.286,70	64.776,92	389.063,62
5	30.6.2009	57	279.043,89	55.739,58	334.783,47
6	30.9.2009	55	273.737,90	54.679,70	328.417,60
7	31.12.2009	53	273.737,90	54.679,70	328.417,60
8	31.3.2010	48	215.517,01	36.067,92	251.584,93
9	30.6.2010	46	215.517,01	36.067,92	251.584,93
10	30.9.2010	46	215.517,01	36.067,92	251.584,93
11	31.12.2010	44	215.517,01	36.067,92	251.584,93

Tablica 44. (str. 3. i 4.)

**Kretanje ukupnog iznosa obeštećenja članova s podignutom tužbom u modelu A (neto)  
(pripada RH kao članu Fonda)**

<b>R.b.</b>	<b>Opis</b>	<b>Članovi Fonda</b>	<b>Glavnica obeštećenja</b>	<b>Kamata</b>	<b>Ukupno obeštećenje</b>
<i>1</i>	<i>2</i>	<i>3</i>	<i>4</i>	<i>5</i>	<i>6 (4 + 5)</i>
<b>I</b>	<b>OSNOVNI REGISTAR</b>				
1	31.5.2006	1.023	19.148.052,58	3.824.865,38	45.945.835,91
2	31.12.2007	99	105.531,04	21.080,04	126.611,07
3	30.6.2008	73	76.032,49	15.187,64	91.220,13
4	31.12.2008	62	161.180,29	32.196,09	193.376,38
5	31.3.2009	57	161.180,29	32.196,09	193.376,38
6	30.6.2009	56	138.558,89	27.677,41	166.236,30
7	30.9.2009	54	135.905,89	27.147,47	163.053,36
8	31.12.2009	52	135.905,89	27.147,47	163.053,36
9	31.3.2010	47	106.795,45	21.332,60	128.128,05
10	30.6.2010	45	106.795,45	21.332,60	128.128,05
11	30.9.2010	45	106.795,45	21.332,60	128.128,05
12	31.12.2010	43	106.795,45	21.332,60	128.128,05
<b>II</b>	<b>OBITELJSKE I NAJVIŠE MIROVINE</b>				
1	31.5.2007	-	-	-	-
2	31.12.2007	1	963,06	192,38	1.155,44
3	30.6.2008	1	963,06	192,38	1.155,44
4	31.12.2008	1	963,06	192,38	1.155,44
5	31.3.2009	1	963,06	192,38	1.155,44
6	30.6.2009	1	963,06	192,38	1.155,44
7	30.9.2009	1	963,06	192,38	1.155,44
8	31.12.2009	1	963,06	192,38	1.155,44
9	31.3.2010	1	963,06	192,38	1.155,44
10	30.6.2010	1	963,06	192,38	1.155,44
11	30.9.2010	1	963,06	192,38	1.155,44
12	31.12.2010	1	963,06	192,38	1.155,44
<b>III</b>	<b>UKUPNO</b>				
1	31.12.2007	100	106.494,10	21.272,41	127.766,51
2	30.6.2008	74	76.995,55	15.380,02	92.375,57
3	31.12.2008	63	162.143,35	32.388,46	194.531,81
4	31.3.2009	58	162.143,35	32.388,46	194.531,81
5	30.6.2009	57	139.521,95	27.869,79	167.391,73
6	30.9.2009	55	136.868,95	27.339,85	164.208,80
7	31.12.2009	53	136.868,95	27.339,85	164.208,80
8	31.3.2010	48	107.758,51	21.524,98	129.283,48
9	30.6.2010	46	107.758,51	21.524,98	129.283,48
10	30.9.2010	46	107.758,51	21.524,98	129.283,48
11	31.12.2010	44	107.758,51	21.524,98	129.283,48

Tablica 45. (str.3. i 4.)

**Kretanje ukupnog iznosa obeštećenja (bruto) članova s podignutom tužbom u modelu B  
(bruto=neto) (pripada RH kao članu Fonda)**

<b>R.b.</b>	<b>Opis</b>	<b>Članovi Fonda</b>	<b>Glavnica obeštećenja</b>	<b>Kamata</b>	<b>Ukupno obeštećenje</b>
<i>1</i>	<i>2</i>	<i>3</i>	<i>4</i>	<i>5</i>	<i>6 (4 + 5)</i>
<b>I</b>	<b>OSNOVNI REGISTAR</b>				
1	31.5.2006	37	1.504.007,83	300.428,86	1.804.436,69
2	31.12.2007	11	31.942,85	6.380,65	38.323,50
3	30.6.2008	11	31.942,85	6.380,65	38.323,50
4	31.12.2008	9	31.942,85	6.380,65	38.323,50
5	31.3.2009	8	31.942,85	6.380,65	38.323,50
6	30.6.2009	8	31.942,85	6.380,65	38.323,50
7	30.9.2009	8	31.942,85	6.380,65	38.323,50
8	31.12.2009	8	31.942,85	6.380,65	38.323,50
9	31.3.2010	8	31.942,85	6.380,65	38.323,50
10	30.6.2010	8	31.942,85	6.380,65	38.323,50
11	30.9.2010	8	31.942,85	6.380,65	38.323,50
12	31.12.2010	8	31.942,85	6.380,65	38.323,50
<b>II</b>	<b>OBITELJSKE I NAJVIŠE MIROVINE</b>				
1	31.5.2007	64	3.183.522,29	635.914,94	3.819.437,23
2	31.12.2007	25	1.166.020,26	232.914,86	1.398.935,12
3	30.6.2008	20	906.301,33	181.035,48	1.087.336,81
4	31.12.2008	18	876.030,27	174.988,78	1.051.019,05
5	31.3.2009	9	430.258,23	85.944,93	516.203,16
6	30.6.2009	8	378.674,16	75.640,91	454.315,07
7	30.9.2009	8	378.674,16	75.640,91	454.315,07
8	31.12.2009	6	310.535,17	62.030,01	372.565,18
9	31.3.2010	5	258.313,01	51.598,53	309.911,54
10	30.6.2010	4	237.409,77	47.423,07	284.832,84
11	30.9.2010	4	237.409,77	47.423,07	284.832,84
12	31.12.2010	4	237.409,77	47.423,07	284.832,84
<b>III</b>	<b>UKUPNO</b>				
1	31.12.2007	36	1.197.963,11	239.295,51	1.437.258,62
2	30.6.2008	31	938.244,18	187.416,13	1.125.660,31
3	31.12.2008	27	907.973,12	181.369,43	1.089.342,55
4	31.3.2009	17	462.201,08	92.325,58	554.526,66
5	30.6.2009	16	410.617,01	82.021,56	492.638,57
7	30.9.2009	16	410.617,01	82.021,56	492.638,57
8	31.12.2009	14	342.478,02	68.410,66	410.888,68
9	31.3.2010	13	290.255,86	57.979,18	348.235,04
10	30.6.2010	12	269.352,62	53.803,72	323.156,34
11	30.9.2010	12	269.352,62	53.803,72	323.156,34
12	31.12.2010	12	269.352,62	53.803,72	323.156,34

Tablica 46. (str. 4.)

**Kretanje ukupnog iznosa obeštećenja (bruto) članova s povučenom tužbom**

<b>R.b.</b>	<b>Opis</b>	<b>Članovi Fonda</b>	<b>Glavnica obeštećenja</b>	<b>Kamata</b>	<b>Ukupno obeštećenje</b>
<i>1</i>	<i>2</i>	<i>3</i>	<i>4</i>	<i>5</i>	<i>6 (4 + 5)</i>
<b>I</b>	<b>OSNOVNI REGISTAR</b>				
1	31.12.2007	1.564	59.394.166,27	11.864.114,60	71.258.280,87
2	30.6.2008	1.585	60.346.375,74	12.054.320,49	72.400.696,23
3	31.12.2008	1.520	57.606.095,16	11.506.943,48	69.113.038,64
4	31.3.2009	1.604	60.858.641,34	12.156.646,68	73.015.288,02
5	30.6.2009	1.606	60.943.000,03	12.173.497,51	73.116.497,54
6	30.9.2009	1.607	60.994.919,92	12.183.868,62	73.178.788,54
7	31.12.2009	1.609	61.045.557,98	12.193.983,74	73.239.541,72
8	31.3.2010	1.611	61.054.475,00	12.195.764,88	73.250.239,88
9	30.6.2010	1.612	61.056.205,45	12.196.110,54	73.252.315,99
10	30.9.2010	1.612	61.056.205,45	12.196.110,54	73.252.315,99
11	31.12.2010	1.612	61.056.205,45	12.196.110,54	73.252.315,99
<b>II</b>	<b>OBITELJSKE I NAJVIŠE MIROVINE</b>				
1	31.12.2007	30	1.560.483,86	311.709,79	1.872.193,65
2	30.6.2008	31	1.555.092,43	310.632,84	1.865.725,27
3	31.12.2008	33	1.601.677,37	319.938,27	1.921.615,64
4	31.3.2009	43	2.119.099,25	423.294,32	2.542.393,57
5	30.6.2009	44	2.170.683,32	433.598,34	2.604.281,66
6	30.9.2009	44	2.170.683,32	433.598,34	2.604.281,66
7	31.12.2009	46	2.238.822,31	447.209,24	2.686.031,55
8	31.3.2010	47	2.291.044,47	457.640,72	2.748.685,19
9	30.6.2010	47	2.291.044,47	457.640,72	2.748.685,19
10	30.9.2010	47	2.291.044,47	457.640,72	2.748.685,19
11	31.12.2010	47	2.291.044,47	457.640,72	2.748.685,19
<b>III</b>	<b>UKUPNO</b>				
1	31.12.2007	1.594	60.954.650,13	12.175.824,39	73.130.474,52
2	30.6.2008	1.616	61.901.468,17	12.364.953,33	74.266.421,50
3	31.12.2008	1.553	59.207.772,53	11.826.881,75	71.034.654,28
4	31.3.2009	1.647	62.977.740,59	12.579.941,00	75.557.681,59
5	30.6.2009	1.650	63.113.683,35	12.607.095,85	75.720.779,20
6	30.9.2009	1.651	63.165.603,24	12.617.466,96	75.783.070,20
7	31.12.2009	1.655	63.284.380,29	12.641.192,98	75.925.573,27
8	31.3.2010	1.658	63.345.519,47	12.653.405,60	75.998.925,07
9	30.6.2010	1.659	63.347.249,92	12.653.751,26	76.001.001,18
10	30.9.2010	1.659	63.347.249,92	12.653.751,26	76.001.001,18
11	31.12.2010	1.659	63.347.249,92	12.653.751,26	76.001.001,18

Tablica 47. (str. 4.)

**Kretanje ukupnog iznosa obeštećenja (neto) članova Fonda s povučenom tužbom**

<b>R.b.</b>	<b>Opis</b>	<b>Članovi Fonda</b>	<b>Glavnica obeštećenja</b>	<b>Kamata</b>	<b>Ukupno obeštećenje</b>
<i>1</i>	<i>2</i>	<i>3</i>	<i>4</i>	<i>5</i>	<i>6 (4 + 5)</i>
<b>I</b>	<b>OSNOVNI REGISTAR</b>				
1	31.12.2007	1.564	35.767.552,87	7.144.646,90	42.912.199,76
2	30.6.2008	1.585	36.810.954,73	7.353.068,68	44.164.023,41
3	31.12.2008	1.520	35.278.173,23	7.046.892,24	42.325.065,47
4	31.3.2009	1.604	37.293.294,80	7.449.417,17	44.742.711,97
5	30.6.2009	1.606	37.392.978,53	7.469.329,21	44.862.307,74
6	30.9.2009	1.607	37.441.073,45	7.478.936,28	44.920.009,73
7	31.12.2009	1.609	37.476.577,27	7.486.028,25	44.962.605,52
8	31.3.2010	1.611	37.484.825,19	7.487.675,79	44.972.500,97
9	30.6.2010	1.612	37.486.555,64	7.488.021,45	44.974.577,08
10	30.9.2010	1.612	37.486.555,64	7.488.021,45	44.974.577,08
11	31.12.2010	1.612	37.507.307,38	12.196.110,54	49.703.417,92
<b>II</b>	<b>OBITELJSKE I NAJVIŠE MIROVINE</b>				
1	31.12.2007	30	1.054.409,89	210.620,50	1.265.030,38
2	30.6.2008	31	1.049.018,46	209.543,55	1.258.562,00
3	31.12.2008	33	1.095.603,40	218.848,98	1.314.452,37
4	31.3.2009	43	1.613.025,28	322.205,03	1.935.230,30
5	30.6.2009	44	1.664.609,35	332.509,05	1.997.118,39
6	30.9.2009	44	1.664.609,35	332.509,05	1.997.118,39
7	31.12.2009	46	1.732.748,34	346.119,95	2.078.868,28
8	31.3.2010	47	1.784.970,50	356.551,43	2.141.521,92
9	30.6.2010	47	1.784.970,50	356.551,43	2.141.521,92
10	30.9.2010	47	1.784.970,50	356.551,43	2.141.521,92
11	31.12.2010	47	1.784.970,50	457.640,72	2.242.611,22
<b>III</b>	<b>UKUPNO</b>				
1	31.12.2007	1.594	36.821.962,75	7.355.267,39	44.177.230,14
2	30.6.2008	1.616	37.859.973,19	7.562.612,22	45.422.585,41
3	31.12.2008	1.553	36.373.776,63	7.265.741,22	43.639.517,84
4	31.3.2009	1.647	38.906.320,07	7.771.622,20	46.677.942,27
5	30.6.2009	1.650	39.057.587,87	7.801.838,26	46.859.426,13
6	30.9.2009	1.651	39.105.682,80	7.811.445,33	46.917.128,12
7	31.12.2009	1.655	39.209.325,61	7.832.148,19	47.041.473,80
8	31.3.2010	1.658	39.269.795,68	7.844.227,21	47.114.022,89
9	30.6.2010	1.659	39.271.526,13	7.844.572,87	47.116.099,00
10	30.9.2010	1.659	39.271.526,13	7.844.572,87	47.116.099,00
11	31.12.2010	1.659	39.292.277,87	12.653.751,26	51.946.029,13

Tablica 48. (str. 4.)

**Kretanje ukupnog iznosa obeštećenja članova s povučenom tužbom u modelu A (bruto)**

<b>R.b.</b>	<b>Opis</b>	<b>Članovi Fonda</b>	<b>Glavnica obeštećenja</b>	<b>Kamata</b>	<b>Ukupno obeštećenje</b>
<i>1</i>	<i>2</i>	<i>3</i>	<i>4</i>	<i>5</i>	<i>6 (4 + 5)</i>
<b>I</b>	<b>OSNOVNI REGISTAR</b>				
1	31.12.2007	1.254	47.253.226,81	9.438.935,41	56.692.162,22
2	30.6.2008	1.248	47.070.842,02	9.402.503,63	56.473.345,65
3	31.12.2008	1.189	44.655.843,86	8.920.102,48	53.575.946,34
4	31.3.2009	1.251	47.130.693,09	9.414.459,02	56.545.152,11
5	30.6.2009	1.250	47.100.043,01	9.408.336,60	56.508.379,61
6	30.9.2009	1.250	47.107.692,94	9.409.864,68	56.517.557,62
7	31.12.2009	1.251	47.137.961,98	9.415.910,99	56.553.872,97
8	31.3.2010	1.252	47.139.299,63	9.416.178,19	56.555.477,82
9	30.6.2010	1.252	47.139.299,63	9.416.178,19	56.555.477,82
10	30.9.2010	1.252	47.139.299,63	9.416.178,19	56.555.477,82
11	31.12.2010	1.251	47.097.796,15	9.407.887,78	56.505.683,93
<b>II</b>	<b>OBITELJSKE I NAJVIŠE MIROVINE</b>				
1	31.12.2007	21	1.012.147,95	202.178,59	1.214.326,54
2	30.6.2008	21	1.012.147,95	202.178,59	1.214.326,54
3	31.12.2008	21	1.012.147,95	202.178,59	1.214.326,54
4	31.3.2009	21	1.012.147,95	202.178,59	1.214.326,54
5	30.6.2009	21	1.012.147,95	202.178,59	1.214.326,54
6	30.9.2009	21	1.012.147,95	202.178,59	1.214.326,54
7	31.12.2009	21	1.012.147,95	202.178,59	1.214.326,54
8	31.3.2010	21	1.012.147,95	202.178,59	1.214.326,54
9	30.6.2010	21	1.012.147,95	202.178,59	1.214.326,54
10	30.9.2010	21	1.012.147,95	202.178,59	1.214.326,54
11	31.12.2010	21	1.012.147,95	202.178,59	1.214.326,54
<b>III</b>	<b>UKUPNO</b>				
1	31.12.2007	1.275	48.265.374,76	9.641.114,00	57.906.488,76
2	30.6.2008	1.269	48.082.989,97	9.604.682,22	57.687.672,19
3	31.12.2008	1.210	45.667.991,81	9.122.281,07	54.790.272,88
4	31.3.2009	1.272	48.142.841,04	9.616.637,61	57.759.478,65
5	30.6.2009	1.271	48.112.190,96	9.610.515,19	57.722.706,15
6	30.9.2009	1.271	48.119.840,89	9.612.043,27	57.731.884,16
7	31.12.2009	1.272	48.150.109,93	9.618.089,58	57.768.199,51
8	31.3.2010	1.273	48.151.447,58	9.618.356,78	57.769.804,36
9	30.6.2010	1.273	48.151.447,58	9.618.356,78	57.769.804,36
10	30.9.2010	1.273	48.151.447,58	9.618.356,78	57.769.804,36
11	31.12.2010	1.272	48.109.944,10	9.610.066,37	57.720.010,47



Tablica 49. (str. 4.)

**Kretanje ukupnog iznosa obeštećenja članova s povučenom tužbom u modelu A (neto)**

R.b.	Opis	Članovi Fonda	Glavnica obeštećenja	Kamata	Ukupno obeštećenje
<i>1</i>	<i>2</i>	<i>3</i>	<i>4</i>	<i>5</i>	<i>6 (4 + 5)</i>
<b>I</b>	<b>OSNOVNI REGISTAR</b>				
1	31.12.2007	1.254	23.626.613,41	4.719.467,71	28.346.081,11
2	30.6.2008	1.248	23.535.421,01	4.701.251,82	28.236.672,83
3	31.12.2008	1.189	22.327.921,93	4.460.051,24	26.787.973,17
4	31.3.2009	1.251	23.565.346,55	4.707.229,51	28.272.576,06
5	30.6.2009	1.250	23.550.021,51	4.704.168,30	28.254.189,81
6	30.9.2009	1.250	23.553.846,47	4.704.932,34	28.258.778,81
7	31.12.2009	1.251	23.568.980,99	4.707.955,50	28.276.936,49
8	31.3.2010	1.252	23.569.649,82	4.708.089,10	28.277.738,91
9	30.6.2010	1.252	23.569.649,82	4.708.089,10	28.277.738,91
10	30.9.2010	1.252	23.569.649,82	4.708.089,10	28.277.738,91
11	31.12.2010	1.251	23.548.898,08	9.407.887,78	32.956.785,86
<b>II</b>	<b>OBITELJSKE I NAJVIŠE MIROVINE</b>				
1	31.12.2007	21	506.073,98	101.089,30	607.163,27
2	30.6.2008	21	506.073,98	101.089,30	607.163,27
3	31.12.2008	21	506.073,98	101.089,30	607.163,27
4	31.3.2009	21	506.073,98	101.089,30	607.163,27
5	30.6.2009	21	506.073,98	101.089,30	607.163,27
6	30.9.2009	21	506.073,98	101.089,30	607.163,27
7	31.12.2009	21	506.073,98	101.089,30	607.163,27
8	31.3.2010	21	506.073,98	101.089,30	607.163,27
9	30.6.2010	21	506.073,98	101.089,30	607.163,27
10	30.9.2010	21	506.073,98	101.089,30	607.163,27
11	31.12.2010	21	506.073,98	101.089,30	607.163,27
<b>III</b>	<b>UKUPNO</b>				
1	31.12.2007	1.275	24.132.687,38	4.820.557,00	28.953.244,38
2	30.6.2008	1.269	24.041.494,99	4.802.341,11	28.843.836,10
3	31.12.2008	1.210	22.833.995,91	4.561.140,54	27.395.136,44
4	31.3.2009	1.272	24.071.420,52	4.808.318,81	28.879.739,33
5	30.6.2009	1.271	24.056.095,48	4.805.257,60	28.861.353,08
6	30.9.2009	1.271	24.059.920,45	4.806.021,64	28.865.942,08
7	31.12.2009	1.272	24.075.054,97	4.809.044,79	28.884.099,76
8	31.3.2010	1.273	24.075.723,79	4.809.178,39	28.884.902,18
9	30.6.2010	1.273	24.075.723,79	4.809.178,39	28.884.902,18
10	30.9.2010	1.273	24.075.723,79	4.809.178,39	28.884.902,18
11	31.12.2010	1.272	24.054.972,05	9.508.977,08	33.563.949,13

Tablica 50. (str. 4.)

Kretanje ukupnog iznosa obeštećenja članova s povučenom tužbom u modelu B (bruto = neto)

R.b.	Opis	Članovi Fonda	Glavnica obeštećenja	Kamata	Ukupno obeštećenje
1	2	3	4	5	6 (4 + 5)
<b>I</b>	<b>OSNOVNI REGISTAR</b>				
1	31.12.2007	310	12.140.939,46	2.425.179,19	14.566.118,65
2	30.6.2008	337	13.275.533,72	2.651.816,86	15.927.350,58
3	31.12.2008	331	12.950.251,30	2.586.841,00	15.537.092,30
4	31.3.2009	353	13.727.948,25	2.742.187,66	16.470.135,91
5	30.6.2009	356	13.842.957,02	2.765.160,91	16.608.117,93
6	30.9.2009	357	13.887.226,98	2.774.003,94	16.661.230,92
7	31.12.2009	358	13.907.596,28	2.778.072,75	16.685.669,03
8	31.3.2010	359	13.915.175,37	2.779.586,69	16.694.762,06
9	30.6.2010	360	13.916.905,82	2.779.932,35	16.696.838,17
10	30.9.2010	360	13.916.905,82	2.779.932,35	16.696.838,17
11	31.12.2010	361	13.958.409,30	2.788.222,76	16.746.632,06
<b>II</b>	<b>OBITELJSKE I NAJVIŠE MIROVINE</b>				
1	31.12.2007	9	548.335,91	109.531,20	657.867,11
2	30.6.2008	10	542.944,48	108.454,25	651.398,73
3	31.12.2008	12	589.529,42	117.759,68	707.289,10
4	31.3.2009	22	1.106.951,30	221.115,73	1.328.067,03
5	30.6.2009	23	1.158.535,37	231.419,75	1.389.955,12
6	30.9.2009	23	1.158.535,37	231.419,75	1.389.955,12
7	31.12.2009	25	1.226.674,36	245.030,65	1.471.705,01
8	31.3.2010	26	1.278.896,52	255.462,13	1.534.358,65
9	30.6.2010	26	1.278.896,52	255.462,13	1.534.358,65
10	30.9.2010	26	1.278.896,52	255.462,13	1.534.358,65
11	31.12.2010	26	1.278.896,52	255.462,13	1.534.358,65
<b>III</b>	<b>UKUPNO</b>				
1	31.12.2007	319	12.689.275,37	2.534.710,39	15.223.985,76
2	30.6.2008	347	13.818.478,20	2.760.271,11	16.578.749,31
3	31.12.2008	343	13.539.780,72	2.704.600,68	16.244.381,40
4	31.3.2009	375	14.834.899,55	2.963.303,39	17.798.202,94
5	30.6.2009	379	15.001.492,39	2.996.580,66	17.998.073,05
6	30.9.2009	380	15.045.762,35	3.005.423,69	18.051.186,04
7	31.12.2009	383	15.134.270,64	3.023.103,40	18.157.374,04
8	31.3.2010	385	15.194.071,89	3.035.048,82	18.229.120,71
9	30.6.2010	386	15.195.802,34	3.035.394,48	18.231.196,82
10	30.9.2010	386	15.195.802,34	3.035.394,48	18.231.196,82
11	31.12.2010	387	15.237.305,82	3.043.684,89	18.280.990,71

Tablica 51. (str. 10.)

## Iskup udjela za isplate rata obeštećenja članovima Fonda

R.b.	Opis	Broj udjela	Cijena udjela	Iznos za isplatu $5 ("3" * ("4" - 1) / 2 + 1))$	Korekcija zaokruženja
1	2	3	4		6
<b>I.</b>	<b>Osnovni Registar</b>	<b>7.595.032.549,7510</b>		<b>7.635.414.684,86</b>	<b>410,28</b>
1.	<b>Model A*</b>	4.789.364.943,0687		4.802.296.882,90	425,55
1.1.	26.6.2006	1.195.594.916,9756	1,0000	1.195.595.110,27	193,29
1.2.	30.11.2006	1.198.555.812,7696	1,0011660622194	1.199.254.637,29	29,19
1.3.	15.6.2007	1.197.720.952,0046	1,0000	1.197.721.139,27	187,27
1.4.	12.11.2007	1.197.493.261,3189	1,0138277791	1.209.725.996,07	15,80
1.5.	17.6.2008	-	-	-	-
1.6.	8.12.2008	-	-	-	-
1.7.	7.12.2009	-	-	-	-
2.	<b>Model B</b>	2.805.667.606,6823		2.833.117.801,96	-15,28
2.1.	26.6.2006	-	-	-	-
2.2.	30.11.2006	-	-	-	-
2.3.	15.6.2007	-	-	-	-
2.4.	12.11.2007	701.494.294,1501	1,0031631242	702.603.750,09	-0,85
2.5.	17.6.2008	-	-	-	-
2.6.	8.12.2008	701.629.928,5802	1,020828986	708.937.037,04	-11,52
2.7.	7.12.2009	701.420.890,5676	1,035836757	713.989.212,56	-2,91
2.8.	2.12.2010	701.122.493,3844	1,018442753	707.587.802,27	-5,51
<b>II.</b>	<b>Obiteljske i najviše mirovine</b>	<b>853.069.495,6855</b>		<b>863.784.868,02</b>	<b>16,28</b>
1.	<b>Model A</b>	500.981.905,3942		507.121.516,48	16,00
1.1.	26.6.2006	-	-	-	-
1.2.	30.11.2006	-	-	-	-
1.3.	15.6.2007	125.442.031,7555	1,0000	125.442.046,16	14,40
1.4.	12.11.2007	125.053.168,1445	1,007230655	125.505.276,99	0,68
1.5.	17.6.2008	125.242.648,4324	1,034559208	127.406.792,05	0,26
1.6.	8.12.2008	125.244.057,0618	1,056263645	128.767.401,28	0,66
1.7.	7.12.2009	-	-	-	-
2.	<b>Model B</b>	352.087.590,2913		356.663.351,54	0,28
2.1.	26.6.2006	-	-	-	-
2.2.	30.11.2006	-	-	-	-
2.3.	15.6.2007	-	-	-	-
2.4.	12.11.2007	-	-	-	-
2.5.	17.6.2008	-	-	-	-
2.6.	8.12.2008	117.396.151,6653	1,01994328	118.566.784,72	0,87
2.7.	7.12.2009	117.355.461,5024	1,036475018	119.495.732,19	-0,59
2.8.	2.12.2010	117.335.977,1236	1,010779787	118.600.834,63	-0,59
<b>III.</b>	<b>Ukupno (I. + II.)</b>	<b>8.448.102.045,4365</b>		<b>8.499.199.552,88</b>	<b>426,56</b>
<b>IV.</b>	<b>Ukupno Fond</b>				
1.1.	26.6.2006	1.195.594.916,9756	-	1.195.595.110,27	193,29
1.2.	30.11.2006	1.198.555.812,7696	-	1.199.254.637,29	29,19
1.3.	15.6.2007	1.323.162.983,7601	-	1.323.163.185,43	201,67
1.4.	12.11.2007	2.024.040.723,6135	-	2.037.835.023,15	15,63
1.5.	17.6.2008	125.242.648,4324	-	127.406.792,05	0,26

1.6.	8.12.2008	944.270.137,3073	-	956.271.223,04	-9,99
1.7.	7.12.2009	818.776.352,0700		833.484.944,75	-3,50
1.8.	2.12.2010	818.458.470,5080		826.188.636,90	-6,10
<b>V.</b>	<b>Ukupno Fond</b>	<b>8.448.102.045,4365</b>		<b>8.499.199.552,88</b>	<b>426,56</b>
* datum otkupa udjela					

Tablica 52. (str. 10.)

### Isplata prinosa članovima Fonda

R. b.	Opis	13.12.2006	19.12.2007	26.6.2008.	17.12.2008	16.12.2009	17.12.2010
1	2	4	6	7	8	9	10
<b>I.</b>	<b>Osnovni Registar</b>	<b>698.795,330</b>	<b>13.342.175,74</b>	<b>-</b>	<b>7.307.108,46</b>	<b>12.568.324,90</b>	<b>6.465.314,58</b>
1.	Model A	698.795,33	12.232.718,95	-	-	-	-
2.	Model B	-	1.109.456,79	-	7.307.108,46	12.568.324,90	6.465.314,58
<b>II.</b>	<b>Obiteljske i najviše mirovine</b>		<b>452.108,16</b>	<b>2.164.143,36</b>	<b>4.693.976,40</b>	<b>2.140.271,27</b>	<b>1.264.856,83</b>
1.	Model A	-	452.108,16	2.164.143,36	3.523.344,22	-	-
2.	Model B	-	-	-	1.170.632,18	2.140.271,27	1.264.856,83
	Ukupno (I. + II.)	698.795,33	13.794.283,90	2.164.143,36	12.001.084,86	14.708.596,17	7.730.171,41
<b>III.</b>	<b>Osnivač Fonda</b>	698.795,33	13.794.283,90	2.164.143,36	12.001.084,86	14.708.596,17	7.730.171,41
	<b>Ukupno (I. + II.+III.)</b>	<b>1.397.590,66</b>	<b>27.588.567,80</b>	<b>4.328.286,72</b>	<b>24.002.169,72</b>	<b>29.417.192,34</b>	<b>15.460.342,82</b>

Tablica 53. (str.10.)

## ISPLATE RATA OBEŠTEĆENJA ČLANOVIMA FONDA

R.b.	Opis	19.11.2007		17.12.2008		16.12.2009		17.12.2010	
		Članovi Fonda	Iznos	Članovi Fonda	Iznos	Članovi Fonda	Iznos	Članovi Fonda	Iznos
1	2	9	10	11	12	13	14	15	16
<b>I</b>	<b>Isplaćene rate obeštećenja</b>	<b>433.053</b>	<b>1.941.595.007,94</b>	<b>147.768</b>	<b>898.937.730,37</b>	<b>129.275</b>	<b>790.941.534,12</b>	<b>131.249</b>	<b>787.457.251,31</b>
A	Osnovni Registar	411.426	1.820.111.419,19	114.036	672.772.383,03	116.150	681.345.585,21	117.592	676.801.432,93
1.	Model A	305.454	1.183.771.905,26	-	-	-	-	-	-
2.	Model B	105.972	636.339.513,93	114.036	672.772.383,03	116.150	681.345.585,21	117.592	676.801.432,93
B	Obiteljske i najviše mirovine	21.627	121.483.588,75	33.732	226.165.347,34	13.125	109.595.948,91	13.657	110.655.818,38
1.	Model A	21.627	121.483.588,75	22.268	125.679.440,74	-	-	-	-
2.	Model B	-	-	11.464	100.485.906,60	13.125	109.595.948,91	13.657	110.655.818,38
<b>II</b>	<b>Neisplaćene rate obeštećenja</b>	<b>29.835</b>	<b>96.240.015,21</b>	<b>12.884</b>	<b>57.333.492,67</b>	<b>9.937</b>	<b>42.543.410,63</b>	<b>9.225</b>	<b>38.365.355,05</b>
A	Osnovni Registar	28.674	92.218.326,97	9.285	36.164.654,01	8.385	32.643.627,35	7.949	30.505.071,07
1.	Model A	13.404	25.954.090,81	-	-	-	-	-	-
2.	Model B	15.270	66.264.236,16	9.285	36.164.654,01	8.385	32.643.627,35	7.949	30.505.071,07
B	Obiteljske i najviše mirovine	1.161	4.021.688,24	3.599	21.168.838,66	1.552	9.899.783,28	1.276	7.860.283,98
1.	Model A	1.161	4.021.688,24	936	3.087.960,54	-	-	-	-
2.	Model B	-	-	2.663	18.080.878,12	1.552	9.899.783,28	1.276	7.860.283,98
<b>III</b>	<b>Ukupno (I. + II.)</b>	<b>462.888</b>	<b>2.037.835.023,15</b>	<b>160.652</b>	<b>956.271.223,04</b>	<b>139.212</b>	<b>833.484.944,75</b>	<b>140.474</b>	<b>825.822.606,36</b>
A	Osnovni Registar	440.100	1.912.329.746,16	123.321	708.937.037,04	124.535	713.989.212,56	125.541	707.306.504,00
1.	Model A	318.858	1.209.725.996,07	-	-	-	-	-	-
2.	Model B	121.242	702.603.750,09	123.321	708.937.037,04	124.535	713.989.212,56	125.541	707.306.504,00
B	Obiteljske i najviše mirovine	22.788	125.505.276,99	37.331	247.334.186,00	14.677	119.495.732,19	14.933	118.516.102,36
1.	Model A	22.788	125.505.276,99	23.204	128.767.401,28	-	-	-	-
2.	Model B	-	-	14.127	118.566.784,72	14.677	119.495.732,19	14.933	118.516.102,36

\* datum isplate udjela

## ISPLATE RATA OBEŠTEĆENJA ČLANOVIMA FONDA PO MJESTU I NAČINU ISPLATE

R.b.	Opis	19.11.2007		17.12.2008		16.12.2009		17.12.2010	
		Članovi Fonda	Iznos	Članovi Fonda	Iznos	Članovi Fonda	Iznos	Članovi Fonda	Iznos
<i>1</i>	<i>2</i>	<i>9</i>	<i>10</i>	<i>12</i>	<i>13</i>	<i>14</i>	<i>15</i>	<i>14</i>	<i>15</i>
<b>I</b>	<b>BANKE</b>	<b>348.554</b>	<b>1.650.226.553,88</b>	<b>126.285</b>	<b>797.805.797,52</b>	<b>114.040</b>	<b>716.808.188,37</b>	<b>116.761</b>	<b>717.822.702,24</b>
1	Banco Popolare Croatia d.d.	298	1.235.036,66	101	572.748,48	89	501.854,03	91	493.457,22
2	Banka Brod d.d.	6	29.713,69	2	25.271,43	1	7.884,06	4	19.516,46
3	Banka Kovanica d.d.	597	2.034.131,72	149	760.917,44	115	571.232,88	108	517.673,80
4	Banka Splitsko-Dalmatinska d.d.	6	27.885,58	3	12.884,05	4	19.800,51	8	34.104,77
5	Centar banka d.d.	43	239.209,52	23	181.396,24	23	146.894,13	23	145.675,01
6	Credo banka d.d.	92	508.082,22	48	281.712,67	54	311.939,15	51	294.000,21
7	Croatia banka d.d.	98	382.171,07	43	184.190,63	40	183.109,66	41	191.795,88
8	Erste&Steiermarkische bank d.d.	26.942	136.052.154,89	10.808	70.013.813,46	10.193	65.315.555,27	10.469	65.531.524,43
9	Venetto banka d.d.	29	132.187,06	5	29.966,04	5	27.452,72	4	22.799,36
10	Hrvatska poštanska banka d.d.	146.479	661.490.655,08	51.957	314.669.479,21	45.161	278.765.156,07	45.860	276.782.693,02
11	SG Splitska banka d.d.	14.197	71.638.386,74	5.562	35.637.253,13	5.328	33.492.293,25	5.508	34.003.607,19
12	Hypo-Alpe-Adria bank d.d.	222	828.033,81	136	696.166,96	366	1.818.406,45	541	2.540.818,67
13	Imex banka d.d.	38	199.799,44	22	140.626,40	19	126.679,44	20	125.223,95
14	Istarska kreditna banka Umag d.d.	2.320	11.943.411,01	1.068	7.209.883,24	998	6.756.267,64	1.026	6.825.146,68
15	Jadranska banka d.d.	3.792	19.425.499,56	1.685	10.686.834,62	1.590	10.018.346,88	1.624	9.988.169,52
16	Karlovačka banka d.d.	4.507	18.018.032,59	1.321	7.031.704,65	1.252	6.522.592,76	1.280	6.503.035,41
17	Kreditna banka Zagreb d.d.	46	178.068,67	33	159.816,18	31	133.343,61	38	158.985,98
18	Kvarner banka d.d.	2	10.251,01	0	0,00	0	0,00	0	0,00
19	Međimurska banka d.d.	4.501	16.591.830,82	1.324	6.666.753,11	1.141	5.828.029,68	1.169	5.883.610,25
20	Nava banka d.d.	21	91.195,90	2	39.563,76	1	28.730,34	2	30.516,75
21	OTP banka d.d.	19.830	98.354.792,01	7.963	51.760.246,61	7.429	47.995.398,99	7.575	47.917.282,79
22	Partner banka d.d.	19	72.871,21	7	22.616,51	6	22.054,49	6	23.018,82
23	Podravska banka d.d.	2.684	10.501.237,36	1.026	5.306.689,81	942	4.876.210,60	987	4.999.762,51
24	Podravska banka d.d.	804	2.706.030,56	95	441.695,95	84	399.828,96	81	388.491,43

25	Primorska banka d.d.	37	183.573,07	21	143.556,84	21	157.163,32	21	155.874,64
26	Privredna banka Zagreb d.d.	33.146	163.344.963,96	12.808	82.908.109,69	12.078	76.480.685,36	12.556	77.528.062,15
27	Raiffeisen bank Austria d.d.	3.528	16.031.217,12	1.657	9.510.617,20	1.689	9.312.255,85	1.851	9.872.364,33
28	Samoborska banka d.d.	1.678	7.176.626,70	417	2.408.657,61	354	2.010.000,78	356	1.990.352,49
29	Slatinska banka d.d.	846	3.092.955,53	270	1.337.097,98	214	1.097.972,92	223	1.112.064,84
30	Slavonska banka d.d.	8.756	37.117.458,01	2.710	15.320.374,61	2.297	12.935.555,81	2.220	12.348.899,93
31	Štedbanka d.d.	1	2.389,15	0	0,00	0	0,00	0	0,00
32	VABA banka Varaždin d.d.	27	137.979,44	19	108.077,75	20	102.944,41	25	132.427,52
33	Volksbank d.d.	105	505.836,44	53	328.932,12	55	319.489,40	76	413.896,56
34	Zagrebačka banka d.d.	72.857	369.942.886,28	24.947	173.208.143,14	22.440	150.523.058,95	22.917	150.847.849,67
<b>II</b>	<b>Poštanske uputnice</b>	<b>84.499</b>	<b>291.368.454,06</b>	<b>21.483</b>	<b>101.131.932,85</b>	<b>15.235</b>	<b>74.133.345,75</b>	<b>15.235</b>	<b>74.133.345,75</b>
<b>III</b>	<b>Ukupno (I. + II.)</b>	<b>433.053</b>	<b>1.941.595.007,94</b>	<b>147.768</b>	<b>898.937.730,37</b>	<b>129.275</b>	<b>790.941.534,12</b>	<b>131.996</b>	<b>791.956.047,99</b>

\* datum isplate udjela

Tablica 55. (str. 10.)

**Isplata po mjestu i način isplate model A, Osnovni Registar Fonda na dan 31.12.2010.**

<b>Banka</b>	Broj članova Fonda	4. rata po bankama,udjeli
Banco Popolare Croatia d.d.	232	849.394,0475
Banka Brod d.d.	4	12.773,8925
Banka Kovanica d.d.	468	1.376.976,5587
Banka Splitsko-Dalmatinska d.d.	5	18.692,1175
Centar banka d.d.	31	134.135,2750
Credo banka d.d.	60	286.009,2900
Croatia banka d.d.	70	267.929,5875
Erste&Steiermarkische bank d.d.	18.309	77.988.523,0137
Venetto banka d.d.	15	66.204,6012
Hrvatska poštanska banka d.d.	103.510	392.394.041,3287
SG Splitska banka d.d.	9.845	42.321.923,6075
Hypo-Alpe-Adria bank d.d.	174	485.608,1237
Imex banka d.d.	22	85.977,5350
Istarska kreditna banka Umag d.d.	1.390	5.644.349,8412
Jadranska banka d.d.	2.447	10.484.299,3962
Karlovačka banka d.d.	3.417	11.931.309,3125
Kreditna banka Zagreb d.d.	35	99.396,0850
Međimurska banka d.d.	3.420	10.929.152,2862
Nava banka d.d.	3	10.156,1000
OTP banka d.d.	13.067	53.948.815,1637
Partner banka d.d.	11	29.443,0375
Podravska banka d.d.	2.131	7.168.371,9787
Poštanska uputnica	61.968	188.696.053,2125
Podravska banka d.d.	690	2.167.620,1112
Primorska banka d.d.	24	95.651,8162
Privredna banka Zagreb d.d.	23.769	98.989.561,9812
Raiffeisen bank Austria d.d.	2.589	9.903.573,7775
Samoborska banka d.d.	1.300	5.000.210,8662
Slatinska banka d.d.	661	2.089.076,5125
Slavonska banka d.d.	6.552	24.014.458,4500
VABA banka Varaždin d.d.	16	62.410,1112
Volksbank d.d.	76	298.167,4175
Zagrebačka banka d.d.	53.286	230.305.288,9325
<b>Ukupno odabrano</b>	<b>309.597</b>	<b>1.178.155.555,3680</b>



Tablica 56. (str. 10.)

**Isplata po mjestu i način isplate model B, Osnovni Registar Fonda na dan 31.12.2010.**

<b>Banka</b>	<b>Broj članova Fonda</b>	<b>4B rata po bankama udjeli</b>
Banco Popolare Croatia d.d.	74	369.334,0657
Banka Brod d.d.	3	11.583,3386
Banka Kovanica d.d.	97	439.232,1423
Banka Splitsko-Dalmatinska d.d.	7	25.721,8933
Centar banka d.d.	19	115.371,9923
Credo banka d.d.	46	262.319,6714
Croatia banka d.d.	31	122.153,9183
Erste&Steiermarkische bank d.d.	9.474	56.657.802,1951
Venetto banka d.d.	4	22.591,0444
Hrvatska poštanska banka d.d.	41.170	239.013.095,1966
SG Splitska banka d.d.	4.986	29.452.295,0142
Hypo-Alpe-Adria bank d.d.	459	2.019.595,9161
Imex banka d.d.	18	109.827,4427
Istarska kreditna banka Umag d.d.	931	5.962.211,6867
Jadranska banka d.d.	1.477	8.692.067,8266
Karlovačka banka d.d.	1.156	5.585.314,6598
Kreditna banka Zagreb d.d.	32	121.016,2185
Kvarner banka d.d.	0	0,0000
Međimurska banka d.d.	1.046	5.114.546,1892
Nava banka d.d.	1	1.978,5916
OTP banka d.d.	6.816	40.719.574,2502
Partner banka d.d.	3	7.972,5139
Podravska banka d.d.	875	4.175.372,8425
Poštanska uputnica	12.926	59.252.902,5322
Podravska banka d.d.	78	371.058,1125
Primorska banka d.d.	17	110.845,8156
Privredna banka Zagreb d.d.	11.184	65.113.994,7091
Raiffeisen bank Austria d.d.	1.616	8.033.092,5050
Samoborska banka d.d.	331	1.768.209,1545
Slatinska banka d.d.	195	922.109,1325
Slavonska banka d.d.	2.017	10.733.575,6299
Štedbanka d.d.	0	0,0000
VABA banka Varaždin d.d.	21	118.776,4868
Volksbank d.d.	61	289.638,6630
Zagrebačka banka d.d.	20.421	124.902.241,2323
<b>Ukupno odabrano</b>	<b>117.592</b>	<b>670.617.422,5834</b>

Tablica 57. (str. 10.)

**Struktura neprijavljenih mjesta i načina isplate u modelu A Osnovnog Registra na dan 31.12.2010.**

Statusi članova Fonda koji nisu dostavili mjesto i način isplate za model A		
Status	Broj članova	Udjeli 4. rata
Obrađeno rješenje o nasljeđivanju, nema broja računa	1.593	2.948.580,1875
Neprovedeivo rješenje o nasljeđivanju	314	939.771,1149
Opcija A zbog isteka vremena	6.877	9.070.035,8499
Nekorektne izjave, nema broja računa	121	181.684,4812
Verificirana opcija A	2.483	5.909.554,1712
Mijenjan model isplate, nema broja računa	22	61.374,5025
Povučene tužbe, nema broja računa	13	54.978,2462
<b>Ukupno</b>	<b>11.423</b>	<b>19.165.978,5534</b>

Tablica 58. (str. 10.)

**Struktura neprijavljenih mjesta i načina isplate u modelu B Osnovnog Registra na dan 31.12.2010.**

Statusi članova Fonda koji nisu dostavili mjesto i način isplate za model B		
Status	Broj članova	Preostali udjeli u Fondu
Obrađeno rješenje o nasljeđivanju, nema broja računa	1.210	7.089.791,7278
Neprovedeivo rješenje o nasljeđivanju	588	4.515.190,0669
Opcija B zbog isteka vremena	4.605	46.662.336,9747
Odabrana B opcija, nema broj računa	763	1.475.026
Mijenjan model isplate, nema broja računa	30	303.877,5343
Povučene tužbe, nema broja računa	5	48.682,2588
<b>Ukupno</b>	<b>7.201</b>	<b>60.094.904,2521</b>

Tablica 59. (str. 10.)

**Popis mjesta i načina isplate za članove Fonda, korisnike obiteljskih i najviših mirovina u modelu A na dan 31.12.2010.**

<b>Banka</b>	Broj članova Fonda	4. rata po bankama
Banco Popolare Croatia d.d.	16	90.162,0950
Banka Kovanica d.d.	40	196.907,7237
Centar banka d.d.	1	20.517,6462
Credo banka d.d.	4	18.587,8400
Croatia banka d.d.	10	26.156,6525
Erste&Steiermarkische bank d.d.	1.144	7.154.195,5550
Venetto banka d.d.	1	5.121,8337
Hrvatska poštanska banka d.d.	7.887	38.007.472,4662
SG - Splitska banka d.d.	499	3.186.050,7462
Hypo-Alpe-Adria bank d.d.	22	75.123,3775
Imex banka d.d.	4	18.719,3125
Istarska kreditna banka Umag d.d.	107	647.764,0787
Jadranska banka d.d.	144	848.417,3175
Karlovačka banka d.d.	133	714.893,5912
Kreditna banka Zagreb d.d.	8	40.873,9162
Međimurska banka d.d.	237	958.365,7675
OTP banka d.d.	856	5.150.079,7225
Partner banka d.d.	2	8.301,6912
Podravska banka d.d.	191	836.386,2350
Poštanska uputnica	5.380	22.526.045,7350
Podravska banka d.d.	6	16.149,7787
Primorska banka d.d.	1	2.753,6000
Privredna banka Zagreb d.d.	1.560	10.418.773,3550
Raiffeisen bank Austria d.d.	236	1.359.125,1987
Samoborska banka d.d.	63	367.897,4375
Slatinska banka d.d.	67	273.387,5700
Slavonska banka d.d.	349	1.909.332,6112
VABA banka Varaždin d.d.	1	5.975,1787
Volksbank d.d.	8	43.544,8812
Zagrebačka banka d.d.	3.609	28.062.104,6781
<b>Ukupno odabrano</b>	<b>22.586</b>	<b>122.989.187,5924</b>

Tablica 60. (str. 10.)

**Popis mjesta i načina isplate za članove Fonda, korisnike obiteljskih i najviših mirovina u modelu B na dan 31.12.2010.**

<b>Banka</b>	<b>Broj članova Fonda</b>	<b>3D po bankama udjeli</b>
Banco Popolare Croatia d.d.	17	119.429,9494
Banka Brod d.d.	1	7.742,8467
Banka Kovanica d.d.	11	73.597,9600
Banka Splitsko-dalmatinska	1	8.058,8300
Centar banka d.d.	4	28.927,3000
Credo banka d.d.	5	28.949,5101
Croatia banka d.d.	10	67.784,8528
Erste&Steiermarkische bank d.d.	995	8.262.195,2572
Hrvatska poštanska banka d.d.	4.690	35.186.269,4358
SG - Splitska banka d.d.	522	4.234.079,2288
Hypo-Alpe-Adria bank d.d.	82	497.239,1542
Imex banka d.d.	2	14.230,3484
Istarska kreditna banka Umag d.d.	95	799.338,4242
Jadranska banka d.d.	147	1.202.981,1824
Karlovačka banka d.d.	124	856.978,5209
Kreditna banka Zagreb d.d.	6	36.460,8031
Međimurska banka d.d.	123	714.201,9939
Nava banka d.d.	1	28.215,7550
OTP banka d.d.	759	6.749.460,4275
Partner banka d.d.	3	14.813,1117
Podravska banka d.d.	112	777.505,5644
Poštanska uputnica	1.562	9.730.362,9467
Podravska banka d.d.	3	13.862,2400
Primorska banka d.d.	4	43.537,3467
Privredna banka Zagreb d.d.	1.372	11.687.637,0569
Raiffeisen bank Austria d.d.	235	1.746.370,0495
Samoborska banka d.d.	25	203.642,8535
Slatinska banka d.d.	28	179.517,5075
Slavonska banka d.d.	203	1.500.174,5112
VABA banka Varaždin d.d.	4	12.421,8467
Volksbank d.d.	15	120.290,3353
Zagrebačka banka d.d.	2.496	24.529.416,0032
<b>Ukupno odabrano</b>	<b>13.657</b>	<b>109.475.693,1537</b>

Tablica 61. (str. 10.)

**Struktura neprijavljenih mjesta i načina isplate u modelu A Registra korisnika obiteljskih i najviših mirovina na dan 31.12.2010.**

Statusi članova Fonda koji nisu dostavili mjesto i način isplate za model A		
Status	Broj članova	Udjeli 4. rata
Obrađeno rješenje o nasljeđivanju, nema broja računa	108	202.435,2387
Neprovedeivo rješenje o nasljeđivanju	25	88.028
Opcija A zbog isteka vremena	572	159.554,8087
Nekorektne izjave, nema broja računa	6	7.839,9000
Verificirana opcija A	80	339.862,0225
<b>Ukupno</b>	<b>791</b>	<b>797.720,1424</b>

Tablica 62. (str. 10.)

**Struktura neprijavljenih mjesta i načina isplate u modelu B Registra korisnika obiteljskih i najviših mirovina na dan 31.12.2010.**

Statusi članova Fonda koji nisu dostavili mjesto i način isplate za model B		
Status	Broj članova	Preostali udjeli u Fondu
Obrađeno rješenje o nasljeđivanju, nema broja računa	161	1.919.903,9195
Neprovedeivo rješenje o nasljeđivanju	81	1.383.458,7975
Opcija B zbog isteka vremena	908	18.020.594,3463
Verificirana opcija B	99	1.822.804,9669
Mijenjan model isplate i/ili broj udjela, nema broja računa	27	477.309,5161
Povučene tužbe, nema broja računa	0	0,0000
<b>Ukupno</b>	<b>1.276</b>	<b>23.624.071,5463</b>

Tablica 63. (str. 10.)

**Neisplaćeni iznos obeštećenja članovima Fonda – stanje na posebnom računu kod HPB d.d.**

R.b.	Opis	31.3.2010		30.6.2010		30.9.2010		31.12.2010	
		Članovi Fonda	Iznos	Članovi Fonda	Iznos	Članovi Fonda	Iznos	Članovi Fonda	Iznos
1	2	21	22	21	22	21	22	21	22
<b>I</b>	<b>Osnovni Registar</b>	<b>22.042</b>	<b>143.392.252,79</b>	<b>21.832</b>	<b>140.966.288,61</b>	<b>21.730</b>	<b>139.855.540,17</b>	<b>22.723</b>	<b>167.243.885,41</b>
1.	Model A	14.355	68.237.895,30	14.381	67.869.469,81	14.360	67.671.542,66	14.250	67.243.179,39
2.	Model B	7.687	75.154.357,49	7.451	73.096.818,80	7.370	72.183.997,51	8.473	100.000.706,02
<b>II</b>	<b>Obiteljske i najviše mirovine</b>	<b>2.474</b>	<b>24.717.521,99</b>	<b>2.414</b>	<b>23.756.923,60</b>	<b>2.386</b>	<b>23.319.680,05</b>	<b>2.446</b>	<b>29.866.123,78</b>
1.	Model A	1.202	9.338.680,81	1.205	9.105.396,86	1.197	9.009.601,72	1.184	8.887.571,70
2.	Model B	1.272	15.378.841,18	1.209	14.651.526,74	1.189	14.310.078,33	1.262	20.978.552,08
<b>III</b>	<b>Ukupno (I. + II.)</b>	<b>24.516</b>	<b>168.109.774,78</b>	<b>24.246</b>	<b>164.723.212,21</b>	<b>24.116</b>	<b>163.175.220,22</b>	<b>25.169</b>	<b>197.110.009,19</b>
1.	Model A	15.557	77.576.576,11	15.586	76.974.866,67	15.557	76.681.144,38	15.434	76.130.751,09
2.	Model B	8.959	90.533.198,67	8.660	87.748.345,54	8.559	86.494.075,84	9.735	120.979.258,10

**Iznos neisplaćenih sredstava U HPB d.d. za neodabrane načine isplate i za neisplaćene uputnice;  
pregled po mjesecima i modelima**

Datum	Model	Osnovni Registar		Registar obiteljskih i najviših mirovina		Ukupno	
		Članovi Fonda	Iznos	Članovi Fonda	Iznos	Članovi Fonda	Iznos
1	2	3	4	5	6	7	8
31.12.2009	A	14.423	68.950.644,50	1.227	9.508.813,38	15.650	78.459.457,88
	B	9.905	88.371.494,38	1.713	19.236.286,99	11.618	107.607.781,37
	Ukupno	24.328	157.322.138,88	2.940	28.745.100,37	27.268	186.067.239,25
31.1.2010	A	14.386	68.703.590,43	1.215	6.844.816,93	15.601	75.548.407,36
	B	8.283	80.232.469,03	1.412	17.021.243,00	9.695	97.253.712,03
	Ukupno	22.669	148.936.059,46	2.627	23.866.059,93	25.296	172.802.119,39
29.2.2010	A	14.376	68.493.465,85	1.209	9.379.296,11	15.585	77.872.761,96
	B	7.922	77.128.632,34	1.311	15.879.281,00	9.233	93.007.913,34
	Ukupno	22.298	145.622.098,19	2.520	25.258.577,11	24.818	170.880.675,30
31.3.2010	A	14.355	68.237.895,30	1.202	9.338.680,81	15.557	77.576.576,11
	B	7.687	75.154.357,49	1.272	15.378.841,18	8.959	90.533.198,67
	Ukupno	22.042	143.392.252,79	2.474	24.717.521,99	24.516	168.109.774,78
30.4.2010	A	14.354	68.208.321,03	1.195	9.231.348,36	15.549	77.439.669,39
	B	7.614	74.522.804,07	1.256	15.178.807,69	8.870	89.701.611,76
	Ukupno	21.968	142.731.125,10	2.451	24.410.156,05	24.419	167.141.281,15
31.5.2010	A	14.386	67.880.768,96	1.202	9.063.894,62	15.588	76.944.663,58
	B	7.414	72.777.588,32	1.195	14.436.180,65	8.609	87.213.768,97
	Ukupno	21.800	140.658.357,28	2.397	23.500.075,27	24.197	164.158.432,55
30.6.2010	A	14.381	67.869.469,81	1.205	9.105.396,86	15.586	76.974.866,67
	B	7.451	73.096.818,80	1.209	14.651.526,74	8.660	87.748.345,54
	Ukupno	21.832	140.966.288,61	2.414	23.756.923,60	24.246	164.723.212,21
31.7.2010	A	14.364	67.674.566,59	1.199	9.002.046,79	15.563	76.676.613,38
	B	7.392	72.475.982,33	1.189	14.291.423,09	8.581	86.767.405,42
	Ukupno	21.756	140.150.548,92	2.388	23.293.469,88	24.144	163.444.018,80
31.8.2010	A	14.365	67.638.489,51	1.196	8.999.500,07	15.561	76.637.989,58
	B	7.352	72.205.462,38	1.186	14.265.389,74	8.538	86.470.852,12
	Ukupno	21.717	139.843.951,89	2.382	23.264.889,81	24.099	163.108.841,70
30.9.2010	A	14.358	67.628.250,31	1.197	9.009.601,72	15.555	76.637.852,03
	B	7.366	72.136.696,72	1.188	14.304.724,83	8.554	86.441.421,55
	Ukupno	21.724	139.764.947,03	2.385	23.314.326,55	24.109	163.079.273,58
31.10.2010	A	14.346	67.472.979,23	1.194	8.913.193,85	15.540	76.386.173,08
	B	7.230	71.009.657,77	1.165	13.904.163,86	8.395	84.913.821,63
	Ukupno	21.576	138.482.637,00	2.359	22.817.357,71	23.935	161.299.994,71
30.11.2010	A	14.346	67.472.979,23	1.194	8.913.193,85	15.540	76.386.173,08
	B	7.230	71.009.657,77	1.165	13.904.163,86	8.395	84.913.821,63
	Ukupno	21.576	138.482.637,00	2.359	22.817.357,71	23.935	161.299.994,71
31.12.2010	A	14.250	67.243.179,39	1.184	8.887.571,70	15.434	76.130.751,09
	B	8.473	100.000.706,02	1.262	20.978.552,08	9.735	120.979.258,10
	Ukupno	22.723	167.243.885,41	2.446	29.866.123,78	25.169	197.110.009,19

Tablica 65. (str. 13.)

**Novčani tijek Fonda - portfelj modela A:**

31.12.2008	45.977,30		obračunata kamata do 31.12.	1.114.842,40
9.3.2009	321.000,00		dividenda ht-a	1.435.842,40
10.3.2009		-321.000,00	prijenos dividende na ispravan račun	1.114.842,40
31.3.2009	13.491,42		obračunata kamata do 31.03.	1.128.333,82
19.5.2009	428.750,00		dividenda ht-a	1.557.083,82
20.5.2009		-428.750,00	storno dividende (krivi račun)	1.128.333,82
30.6.2009	1.406,55		obračunata kamata do 30.06.	1.129.740,37
30.9.2009	1.423,79		obračunata kamata do 30.09.	1.131.164,16
31.12.2009	1.425,57		obračunata kamata do 31.12.	1.132.589,73
31.3.2010	1.396,34		obračunata kamata do 31.03.	1.133.986,07
30.6.2010	1.413,60		obračunata kamata do 30.06.	1.135.399,67
30.9.2010	1.430,91		obračunata kamata do 30.09.	1.136.830,58
31.12.2010	1.432,72		obračunata kamata do 31.12.	1.138.263,30

**Novčani tijek Fonda - portfelj modela B:**

31.12.2009	49.492,70		obračunata kamata do 31.12.	6.164.030,43
31.3.2010	7.599,48		obračunata kamata do 31.03.	6.171.629,91
30.6.2010	7.693,41		obračunata kamata do 30.06.	6.179.323,32
30.9.2010	7.787,64		obračunata kamata do 30.06.	6.187.110,96
15.12.2010		-59.799.294,85	plaćanje 4. rata modela B	-53.612.183,89
15.12.2010	65.000.000,00		isplata po ugovoru u prodaji tražbine	11.387.816,11
16.12.2010		-241.217.122,95	Otkup udjela u HPB	-229.829.306,84
16.12.2010		-126.054.011,49	Otkup udjela u ZB	-355.883.318,33
16.12.2010		-65.714.434,71	Otkup udjela PRIVREDNA BANKA	-421.597.753,04
16.12.2010		-57.180.264,50	Otkup udjela ERSTE BANKA	-478.778.017,54
16.12.2010		-41.095.064,53	Otkup udjela OTP BANKA HRVATSKA	-519.873.082,07
16.12.2010		-30.786.369,34	HPB	-550.659.451,41
16.12.2010		-29.723.885,48		-580.383.336,89
16.12.2010		-10.832.553,91	Otkup udjela HYPO-ALPE-ADRIA BANK	-591.215.890,80
16.12.2010		-8.772.220,42	Otkup udjela JADRANSKA BANKA	-599.988.111,22
16.12.2010		-8.107.168,75	Otkup udjela RBA	-608.095.279,97
16.12.2010		-6.017.191,56	Otkup udjela ISTARSKA KREDITNA BANKA	-614.112.471,53
16.12.2010		-5.636.818,84	Otkup udjela KARLOVAČKA BANKA	-619.749.290,37
16.12.2010		-5.161.709,37	Otkup udjela MEDJIMURSKA BANKA	-624.910.999,74
16.12.2010		-4.213.875,60	Otkup udjela PODRAVSKA BANKA	-629.124.875,34
16.12.2010		-2.038.219,41	Otkup udjela HYPO-ALPE-ADRIA BANK	-631.163.094,75
16.12.2010		-1.784.514,41	Otkup udjela SAMOBORSKA BANKA	-632.947.609,16
16.12.2010		-930.612,19	Otkup udjela SLATINSKA BANKA	-633.878.221,35
16.12.2010		-443.282,47	Otkup udjela BANKA KOVANICA	-634.321.503,82
16.12.2010		-374.479,76	Otkup udjela PODRAVSKA BANKA	-634.695.983,58
16.12.2010		-372.739,85	Otkup udjela BANCO POPOLARE CROATIA	-635.068.723,43



16.12.2010		-264.738,63	Otkup udjela CREDO BANKA	-635.333.462,06
16.12.2010		-292.309,52	Otkup udjela VOLKSBANK	-635.625.771,58
16.12.2010		-116.435,89	Otkup udjela CENTAR BANKA	-635.742.207,47
16.12.2010		-110.840,20	Otkup udjela IMEX BANKA	-635.853.047,67
16.12.2010		-123.280,31	Otkup udjela CROATIA BANKA	-635.976.327,98
16.12.2010		-111.867,97	Otkup udjela PRIMORSKA BANKA	-636.088.195,95
16.12.2010		-122.132,14	Otkup udjela KREDITNA BANKA	-636.210.328,09
16.12.2010		-119.871,77	Otkup udjela VABA	-636.330.199,86
16.12.2010		-22.799,36	Otkup udjela VENETO BANKA	-636.352.999,22
16.12.2010		-11.690,15	Otkup udjela BANKA BROD	-636.364.689,37
16.12.2010		-25.959,07	Otkup udjela BANKA SPLITSKO DALMATINSKA	-636.390.648,44
16.12.2010		-8.046,03	Otkup udjela PARTNER BANKA	-636.398.694,47
16.12.2010		-1.996,84	Otkup udjela nava BANKA	-636.400.691,31
16.12.2010	640.000.000,00		UPLATA HPB	3.599.308,69
31.12.2010	7.301,51		obračunata kamata do 31.12.	3.606.610,20

Tablica 66. (str. 13.)

**Novčani tijek Fonda - portfelj modela A, korisnika obiteljskih i najviših mirovina**

30.9.2009	324,43		obračunata kamata do 30.09.	257.551,63
31.12.2009	324,59		obračunata kamata do 31.12.	257.876,22
31.3.2010	317,92		obračunata kamata do 31.03.	258.194,14
30.6.2010	321,86		obračunata kamata do 30.06.	258.516,00
30.9.2010	325,80		obračunata kamata do 30.09.	258.841,80
31.12.2010	326,21		obračunata kamata do 31.12.	259.168,01

**Novčani tijek Fonda - portfelj modela B, korisnika obiteljskih i najviših mirovina:**

31.12.2009	7.211,57		obračunata kamata do 31.12.	5.711.523,86
31.3.2010	7.041,60		obračunata kamata do 31.03.	5.718.565,46
30.6.2010	7.128,62		obračunata kamata do 30.06.	5.725.694,08
30.9.2010	7.215,95		obračunata kamata do 30.09.	5.732.910,03
15.12.2010		-9.835.254,22	plaćanje 3. rata modela B	-4.102.344,19
15.12.2010	15.000.000,00		isplata po ugovoru u prodaji tražbine	10.897.655,81
16.12.2010		-35.565.570,07	Otkup udjela u HPB	-24.667.914,26
16.12.2010		-24.793.838,18	Otkup udjela u ZB	-49.461.752,44
16.12.2010		-11.813.627,44	Otkup udjela PRIVREDNA BANKA	-61.275.379,88
16.12.2010		-8.351.259,93	Otkup udjela ERSTE BANKA	-69.626.639,81
16.12.2010		-6.822.218,26	Otkup udjela OTP BANKA HRVATSKA	-76.448.858,07
16.12.2010		-7.945.016,25	HPB	-84.393.874,32
16.12.2010		-4.279.721,71		-88.673.596,03
16.12.2010		-1.765.195,58	Otkup udjela RAIFFEISEN BANK AUSTRIA	-90.438.791,61
16.12.2010		-1.516.346,02	Otkup udjela HYPO-ALPE-ADRIA BANK	-91.955.137,63

16.12.2010		-1.215.949,10	Otkup udjela JADRANSKA BANKA	-93.171.086,73
16.12.2010		-866.216,57	Otkup udjela KARLOVAČKA BANKA	-94.037.303,30
16.12.2010		-807.955,12	Otkup udjela ISTARSKA KREDITNA BANKA	-94.845.258,42
16.12.2010		-785.886,91	Otkup udjela PODRAVSKA BANKA	-95.631.145,33
16.12.2010		-721.900,88	Otkup udjela MEDJIMURSKA BANKA	-96.353.046,21
16.12.2010		-502.599,26	Otkup udjela HYPO-ALPE-ADRIA BANK	-96.855.645,47
16.12.2010		-205.838,08	Otkup udjela SAMOBORSKA BANKA	-97.061.483,55
16.12.2010		-181.452,65	Otkup udjela SLATINSKA BANKA	-97.242.936,20
16.12.2010		-120.717,37	Otkup udjela BANCO POPOLARE CROATIA	-97.363.653,57
16.12.2010		-74.391,33	Otkup udjela BANKA KOVANICA	-97.438.044,90
16.12.2010		-121.587,04	Otkup udjela VOLKSBANK	-97.559.631,94
16.12.2010		-68.515,57	Otkup udjela CROATIA BANKA	-97.628.147,51
16.12.2010		-44.006,67	Otkup udjela PRIMORSKA BANKA	-97.672.154,18
16.12.2010		-36.853,84	Otkup udjela KREDITNA BANKA	-97.709.008,02
16.12.2010		-29.261,58	Otkup udjela CREDO BANKA	-97.738.269,60
16.12.2010		-29.239,12	Otkup udjela CENTAR BANKA	-97.767.508,72
16.12.2010		-28.519,91	Otkup udjela NAVA BANKA	-97.796.028,63
16.12.2010		-14.011,67	Otkup udjela PODRAVSKA BANKA	-97.810.040,30
16.12.2010		-12.555,75	Otkup udjela VABA	-97.822.596,05
16.12.2010		-14.972,79	Otkup udjela PARTNER BANKA	-97.837.568,84
16.12.2010		-14.383,75	Otkup udjela IMEX BANKA	-97.851.952,59
16.12.2010		-8.145,70	Otkup udjela BANKA SPLITSKO-DALMATINSKA	-97.860.098,29
16.12.2010		-7.826,31	Otkup udjela BANKA BROD	-97.867.924,60
16.12.2010	100.000.000,00		UPLATA HPB	2.132.075,40
31.12.2010	6.506,56		obračunata kamata do 31.12.	2.138.581,96

Tablica 67. (str. 13.)

**Cijena udjela i neto vrijednost imovine UMFOND-a na dan 31.12.2010.**

Pozicija MODEL a A			Ukupna vrijednost pozicije u HRK
<b>I. UKUPNA VRIJEDNOST IMOVINE FONDA</b>			<b>1.136.830,58</b>
<b>1.</b>	<b>NOVČANA SREDSTVA</b>		
	1	Žiro-račun u SG - Splitskoj banci d.d. (1300200381)	1.136.830,58
	2	Račun u HPB 2390001-1070000029 konto 24968	0,00
	3	A vista kamata	1.432,72
	<b>Total novčana sredstva</b>		<b>1.138.263,30</b>
<b>2</b>	<b>OBVEZE</b>		

	1	Obveze po isplati prinosa za RH	1.303,35
		<b>Total obveze</b>	<b>1.303,35</b>
<b>II.</b>		<b>NETO VRIJEDNOST IMOVINE FONDA (I.-II.)</b>	<b>1.136.959,95</b>
<b>III.</b>		<b>UKUPAN BROJ UDJELA</b>	<b>0,0000</b>
<b>IV.</b>		<b>NETO VRIJEDNOST UDJELA (II./III.)</b>	<b>0,0000</b>

Pozicija MODELa B			Ukupna vrijednost pozicije u HRK
<b>I. UKUPNA VRIJEDNOST IMOVINE FONDA</b>			<b>2.203.801.531,58</b>
<b>1.</b>		<b>NOVČANA SREDSTVA</b>	
	1	Žiro-račun u SG - Splitskoj banci d.d. (1300200654)	3.599.308,69
	2	A vista kamata	7.301,51
		<b>Total novčana sredstva</b>	<b>3.606.610,20</b>
<b>2.</b>		<b>DIONICE</b>	
		Dionice HT-a	<b>692.660.906,18</b>
<b>3.</b>		<b>POTRAŽIVANJA</b>	
	1	Potraživanja za neuplaćenu imovinu	1.506.952.139,89
	2	Potraživanja za imovinu po prigovorima	581.875,31
		<b>Total potraživanja</b>	<b>1.507.534.015,20</b>
<b>4.</b>		<b>OBVEZE</b>	
	1	Obveze po isplati prinosa za RH	21.006.756,52
	2	Obveze prema HPB d.d. za otkup tražbine	706.746.126,03
		<b>Total obveze</b>	<b>727.752.882,55</b>
<b>II. NETO VRIJEDNOST IMOVINE FONDA (I.-II.)</b>			<b>1.476.048.649,03</b>
<b>III.</b>		<b>UKUPAN BROJ UDJELA</b>	<b>1.402.244.989,3340</b>
<b>IV.</b>		<b>NETO VRIJEDNOST UDJELA (II./III.)</b>	<b>1,0526</b>

Udjeli Republike Hrvatske			Ukupna vrijednost pozicije u HRK
<b>I. UKUPNA VRIJEDNOST IMOVINE FONDA</b>			<b>22.842.472,03</b>
<b>1</b>		<b>Žiro-račun</b>	5.971.077,17
			<b>5.971.077,17</b>
<b>2</b>		<b>POTRAŽIVANJA</b>	
	1	Potraživanja za neuplaćenu imovinu	16.871.394,86
		<b>Potraživanja ukupno</b>	<b>16.871.394,86</b>

	<b>NETO VRIJEDNOST IMOVINE FONDA (I.-II.)</b>	<b>22.842.472,03</b>
<b>3</b>	<b>UKUPAN BROJ UDJELA</b>	<b>22.668.612,5997</b>
	<b>NETO VRIJEDNOST UDJELA (II./III.)</b>	<b>1,0077</b>

<b>PORTFELJ UMOFND-a (MODELA+MODELB+RH) - BROJ UDJELA</b>	<b>1.424.913.601,9337</b>
---	---------------------------

**Cijena udjela i neto vrijednost imovine UMFOND-a -KORISNICI  
OBITELJSKIH I NAJVIŠIH MIROVINA na dan 31.12.2010.**

<b>Pozicija MODELa A</b>		Ukupna vrijednost pozicije u HRK
<b>I.</b>	<b>UKUPNA VRIJEDNOST IMOVINE FONDA</b>	<b>607.940,81</b>
<b>1.</b>	<b>NOVČANA SREDSTVA</b>	
1	Žiro-račun u SG - Splitskoj banci d.d. (1300200638)	258.841,80
2	A vista kamata	326,21
	<b>Total novčana sredstva</b>	<b>259.168,01</b>
<b>2.</b>	<b>POTRAŽIVANJA</b>	
1	Potraživanja za imovinu po prigovorima	616.395,20
2	Potraživanja za neuplaćenu imovinu	-267.622,40
	<b>Total Potraživanja</b>	<b>348.772,80</b>
<b>3</b>	<b>OBVEZE</b>	
1	Obveze po isplati prinosa za RH	500.618,63
	<b>Total Obveze</b>	<b>500.618,63</b>
<b>II.</b>	<b>NETO VRIJEDNOST IMOVINE FONDA (I.-II.)</b>	<b>107.322,18</b>
<b>III.</b>	<b>UKUPAN BROJ UDJELA</b>	<b>0,0000</b>
<b>IV.</b>	<b>NETO VRIJEDNOST UDJELA (II./III.)</b>	<b>0,0000</b>

<b>Pozicija MODELa B</b>		Ukupna vrijednost pozicije u HRK
<b>I.</b>	<b>UKUPNA VRIJEDNOST IMOVINE FONDA</b>	<b>487.847.417,37</b>
<b>1.</b>	<b>NOVČANA SREDSTVA</b>	
1	Žiro-račun u SG - Splitskoj banci d.d. (1300200662)	2.132.075,40
2	A vista kamata	6.506,56
	<b>Total novčana sredstva</b>	<b>2.138.581,96</b>
<b>2</b>	<b>POTRAŽIVANJA</b>	
1	Potraživanja za imovinu po prigovorima	1.810.331,78
2	Potraživanja za neuplaćenu imovinu	351.094.790,73

	<b>Total potraživanja</b>	<b>352.905.122,51</b>
3	<b>DIONICE</b>	
	Dionice HT-a	<b>132.803.712,90</b>
3	<b>OBVEZE</b>	
1	Obveze po isplati prinosa za RH	3.722.394,03
2	Obveze prema HPB d.d. za otkup tražbine	115.285.550,68
	<b>Total obveze</b>	<b>119.007.944,71</b>
<b>II.</b>	<b>NETO VRIJEDNOST IMOVINE FONDA (I.-II.)</b>	<b>368.839.472,66</b>
<b>III.</b>	<b>UKUPAN BROJ UDJELA</b>	<b>352.007.930,7881</b>
<b>IV.</b>	<b>NETO VRIJEDNOST UDJELA (II./III.)</b>	<b>1,0478</b>

<b>Udjeli Republike Hrvatske</b>		Ukupna vrijednost pozicije u HRK
<b>I.</b>	<b>UKUPNA VRIJEDNOST IMOVINE FONDA</b>	<b>-12.526.398,13</b>
1.	<b>NOVČANA SREDSTVA</b>	
	žiroračun HPB	626.562,61
	<b>Total novčana sredstva</b>	<b>626.562,61</b>
2.	<b>POTRAŽIVANJA</b>	
	Potraživanja za neuplaćenu imovinu	-13.152.960,73
	<b>Total potraživanja</b>	<b>-13.152.960,73</b>
3.	<b>OBVEZE</b>	
	<b>Total obveze</b>	<b>0,0000</b>
<b>II.</b>	<b>NETO VRIJEDNOST IMOVINE FONDA (I.-II.)</b>	<b>--12.526.398,13</b>
<b>III.</b>	<b>UKUPAN BROJ UDJELA</b>	<b>-12.526.965,6805</b>
<b>IV.</b>	<b>NETO VRIJEDNOST UDJELA (II./III.)</b>	<b>1,0000</b>

<b>PORTFELJ UMOFND-a (MODELA+MODELB+RH) - BROJ UDJELA</b>	<b>339.480.965,1076</b>
---	-------------------------

Tablica 68. (str. 13.)

	OPIS	31.3.2010	30.6.2010	30.9.2010	31.12.2010
<b>A</b>	<b>UKUPNO OBEŠTEĆENJE</b>	10.204.344.966,75	10.204.720.235,02	10.205.027.069,79	10.201.096.473,84
1.	Osnovni Registar	8.998.731.224,83	8.998.874.292,41	8.999.098.803,63	8.996.134.818,85
2.	Obiteljske i najviše mirovine	1.205.613.741,92	1.205.845.942,62	1.205.928.266,16	1.204.961.654,99
<b>B</b>	<b>UNESENA IMOVINA</b>	7.587.188.440,00	7.587.188.440,00	7.587.188.440,00	8.397.213.659,88
1.	Osnovni Registar	6.990.814.049,96	6.990.814.049,96	6.990.814.049,96	7.670.519.502,94
2.	Obiteljske i najviše mirovine	596.374.390,04	596.374.390,04	596.374.390,04	726.694.156,94
<b>C</b>	<b>ISPLATA KAMATA KOD NAZADKUPNJE POTRAŽIVANJA</b>	50.081.166,67	50.081.166,67	50.081.166,67	50.081.166,67
1.	Osnovni Registar	50.081.166,67	50.081.166,67	50.081.166,67	50.081.166,67
2.	Obiteljske i najviše mirovine	-	-	-	-
<b>D</b>	<b>UNESENA IMOVINA (B - C)</b>	7.537.107.273,33	7.537.107.273,33	7.537.107.273,33	8.347.132.493,21
1.	Osnovni Registar	6.940.732.883,29	6.940.732.883,29	6.940.732.883,29	7.620.438.336,27
2.	Obiteljske i najviše mirovine	596.374.390,04	596.374.390,04	596.374.390,04	726.694.156,94
<b>E</b>	<b>POTRAŽIVANJA ZA NEUNESENU IMOVINU</b>	2.667.237.693,42	2.667.612.961,69	2.667.919.796,46	1.853.963.980,63
1.	Osnovni Registar	2.057.998.341,54	2.058.141.409,12	2.058.365.920,34	1.375.696.482,58
2.	Obiteljske i najviše mirovine	609.239.351,88	609.471.552,58	609.553.876,12	478.267.498,05
<b>F</b>	<b>PRODAJA POTRAŽIVANJA ZA NEUNESENU IMOVINU</b>	-	-	-	-
1.	Osnovni Registar	-	-	-	-
2.	Obiteljske i najviše mirovine	-	-	-	-
<b>G</b>	<b>POTRAŽIVANJA ZA NEUNESENU IMOVINU</b>	2.667.237.693,42	2.667.612.961,69	2.667.919.796,46	1.853.963.980,63
1.	Osnovni Registar	2.057.998.341,54	2.058.141.409,12	2.058.365.920,34	1.375.696.482,58
2.	Obiteljske i najviše mirovine	609.239.351,88	609.471.552,58	609.553.876,12	478.267.498,05

NAPOMENA: Objašnjenje razlike između matematičkog prikaza ove tablice i stvarnog stanja nalazi se na str. 14.

**Registar članova Fonda na 31.12.2010. godine – Preostali neiskupljeni udjeli**

R.b.	Opis	Osnovni Registar		Registar korisnika obiteljskih i najviših mirovina		Ukupno	
		Članovi Fonda	Udjeli	Članovi Fonda	Udjeli	Članovi Fonda	Udjeli
<i>1</i>	<i>2</i>	<i>3</i>	<i>4</i>	<i>5</i>	<i>6</i>	<i>7</i>	<i>8</i>
1	Model A	321.033	0,0000	23.377	0,0000	344.410	0,0000
2	Model B	125.541	1.402.244.989,3340	14.933	352.007.930,7881	140.474	1.754.252.920,1221
3	RH kao član Fonda	1	22.668.612,5997	1	-12.526.965,6805	1	10.141.646,9192
	Ukupno	446.575	1.424.913.601,9337	38.311	339.480.965,1076	484.885	1.764.394.567,0413

**Ukupna preostala potraživanja za neunesenu imovinu na dan 31.12.2010**

R.b.	Opis	Osnovni Registar		Registar korisnika obiteljskih i najviših mirovina		Ukupno	
		Članovi Fonda	Iznos	Članovi Fonda	Iznos	Članovi Fonda	Iznos
<i>1</i>	<i>2</i>	<i>3</i>	<i>4</i>	<i>5</i>	<i>6</i>	<i>7</i>	<i>8</i>
1	Model A	321.033	0,00	23.377	348.772,80	344.410	348.772,80
2	Model B	125.541	1.507.534.015,20	14.933	351.443.563,53	140.474	1.858.977.578,73
3	RH kao član Fonda	1	16.871.394,86	1	-13.152.960,73	1	3.718.434,13
	Ukupno	446.575	1.524.405.410,06	38.311	338.639.375,60	484.885	1.863.044.785,66

Tablica 71. (str. 14.)

**Pregled aktivnosti HPB-Investa d.o.o. radi osiguranja optimalnog provođenja projekta Fonda;  
po godinama**

R.b.	Opis	31.1.2006	2006	2007	2008	2009	2010	Ukupno
1	2	3	4	5	6	7	8	9
1	Informacije putem pozivnog centra	164.498	254.343	177.008	58.622	25.100	28.205	707.776
2	Promjene adresa stanovnja	24.591	-*	104.993	2.684	855	715	133.838
3	Slanje omotnica s dokumentacijom definiranih Zakonom	642.989	797	40.554	-	-	-	684.340
4	Slanje poštanskih uputnica	-	132.136	154.497	27.161	15.235	14.488	343.517
5	Izvršene doznake u inozemstvo	-	5.148	10.925	1.734	2.429	1.823	22.059
6	Promjena identifikacijskih podataka	4	36.724	12.701	3.679	922	1.304	55.334
7	Promjene mjesta ili načina isplate	86.842	300.471	147.360	8.846	4.642	2.126	550.287
8	Rješenja o nasljeđivanju	-	26.075	16.551	9.868	5.817	3.308	61.303
8.1.	Provediva	-	25.043	16.031	9.806	5.554	3.226	59.660
8.2.	Neprovediva	-	1.032	520	62	263	82	1.643
9	Zaprimljene povučene tužbe	23	1.704	125	44	22	8	1.926

\* nema podataka



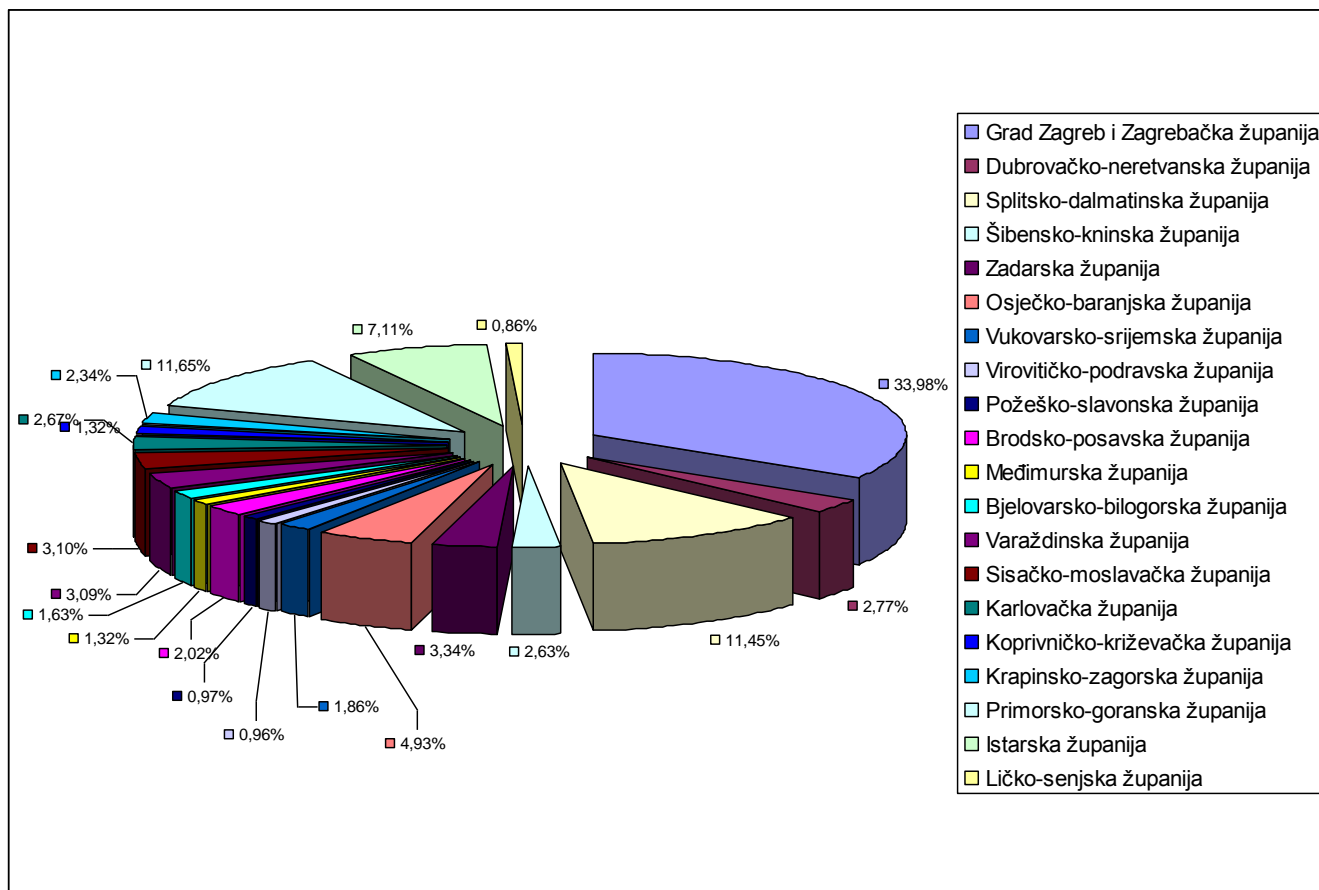
## Pregled obračunatih naknada

RED. BR.	MJESEC	OSNOVNI REGISTAR	OBITELJSKE I NAJVIŠE MIROVINE	UKUPNO	STOPA	NAKNADA DEP. BANCI	NAKNADA DRUŠTVU
1	2	3	4	5 (3+4)	6	7	8
<b>I</b>	<b>2006</b>	<b>4.421.279,14</b>	<b>0,00</b>	<b>4.421.279,14</b>		<b>740.169,60</b>	<b>3.681.109,54</b>
<b>II</b>	<b>2007.</b>	<b>5.126.858,57</b>	<b>556.417,97</b>	<b>5.683.276,54</b>		<b>951.439,87</b>	<b>4.731.836,67</b>
<b>III</b>	<b>2008.</b>	<b>3.167.657,79</b>	<b>783.318,89</b>	<b>3.950.976,68</b>		<b>661.435,87</b>	<b>3.289.540,81</b>
1.	Siječanj	219.909,45	44.610,33	264.519,78	0,0896%	44.283,43	220.236,35
2.	Veljača	198.837,46	40.346,95	239.184,41	0,0896%	40.042,02	199.142,39
3.	Ožujak	220.390,82	44.756,31	265.147,13	0,0896%	44.388,49	220.758,64
4.	Travanj	213.550,14	43.367,70	256.917,84	0,0896%	43.010,82	213.907,02
5.	Svibanj	220.916,27	44.876,73	265.793,00	0,0896%	44.496,62	221.296,38
6.	Lipanj	214.033,62	43.491,24	257.524,86	0,0896%	43.112,40	214.412,46
7.	Srpanj	221.426,66	45.005,56	266.432,22	0,0896%	44.603,61	221.828,61
8.	Kolovoz	221.724,07	45.071,28	266.795,35	0,0896%	44.664,41	222.130,94
9.	Rujan	214.859,86	43.686,96	258.546,82	0,0896%	43.283,51	215.263,31
10.	Listopad	222.347,28	45.224,21	267.571,49	0,0896%	44.794,34	222.777,15
11.	Studeni	215.478,63	43.821,59	259.300,22	0,0896%	43.409,62	215.890,60
12.	Prosinac	180.059,27	38.144,28	218.203,55	0,0896%	36.529,56	181.673,99
<b>IV</b>	<b>2009.</b>	<b>2.563.533,53</b>	<b>522.403,14</b>	<b>3.085.936,67</b>		<b>516.618,83</b>	<b>2.569.317,84</b>
1.	Siječanj	167.574,99	36.055,76	203.630,75	0,0896%	34.089,97	169.540,78
2.	Veljača	151.355,62	32.565,81	183.921,43	0,0896%	30.790,46	153.130,97
3.	Ožujak	167.567,09	36.051,13	203.618,22	0,0896%	34.087,91	169.530,31
4.	Travanj	162.159,34	34.888,66	197.048,00	0,0896%	32.987,94	164.060,06
5.	Svibanj	167.559,91	36.054,00	203.613,91	0,0896%	34.087,12	169.526,79
6.	Lipanj	162.155,01	34.893,46	197.048,47	0,0896%	32.988,00	164.060,47
7.	Srpanj	167.560,34	36.056,55	203.616,89	0,0896%	34.087,64	169.529,25
8.	Kolovoz	167.560,89	36.056,90	203.617,79	0,0896%	34.087,91	169.529,88
9.	Rujan	162.153,31	34.893,56	197.046,87	0,0896%	32.987,75	164.059,12
10.	Listopad	167.553,22	36.055,56	203.608,78	0,0896%	34.086,16	169.522,62
11.	Studeni	162.099,81	34.884,61	196.984,42	0,0896%	32.977,19	164.007,23
12.	Prosinac	115.848,12	27.362,22	143.210,34	0,0896%	23.974,95	119.235,39
<b>V</b>	<b>2010.</b>	<b>1.921.147,65</b>	<b>415.818,22</b>	<b>2.336.965,87</b>		<b>391.233,00</b>	<b>1.945.732,87</b>
<b>UKU PNO</b>	<b>I+II+III</b>	<b>17.200.476,68</b>	<b>2.277.958,22</b>	<b>19.478.434,90</b>		<b>3.260.897,17</b>	<b>16.217.537,73</b>

## XVII. GRAFIČKI PRIKAZI

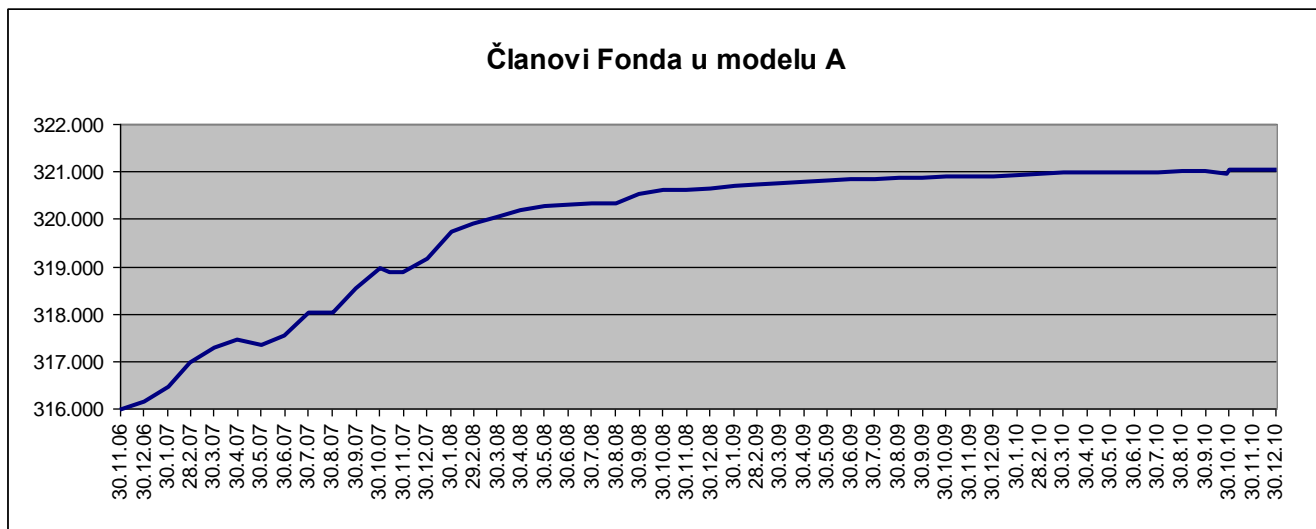
Graf 1. (str.2.)

### Članovi Fonda po županijama u Republici Hrvatskoj



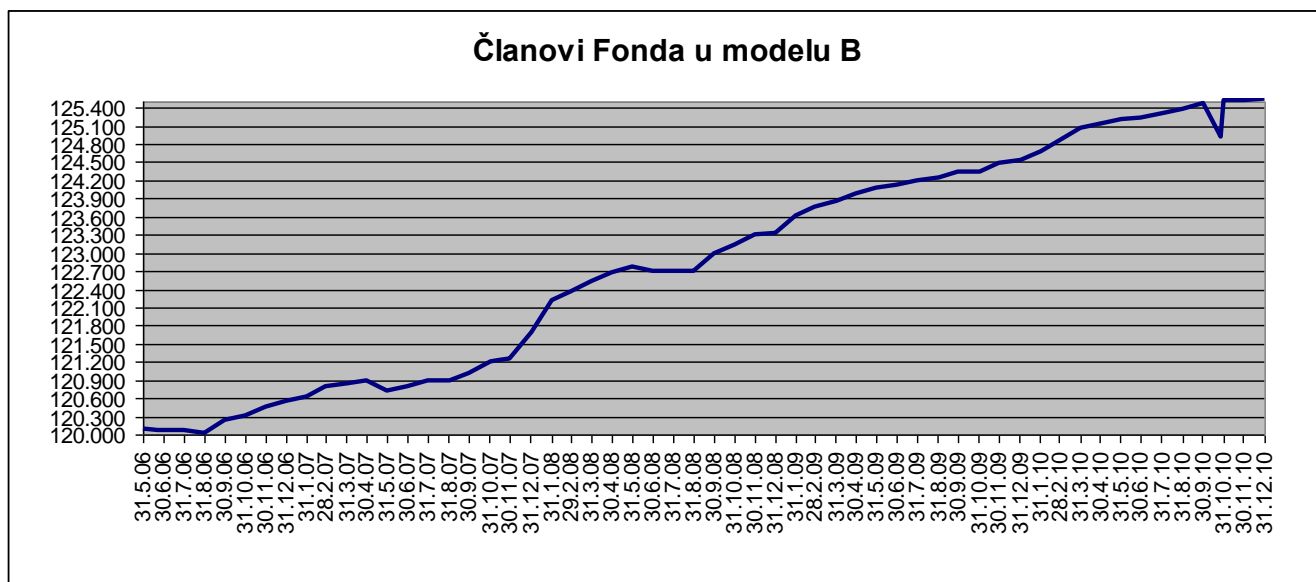
Graf 2. (str. 2.)

### Kretanje broja članova Fonda u modelu A



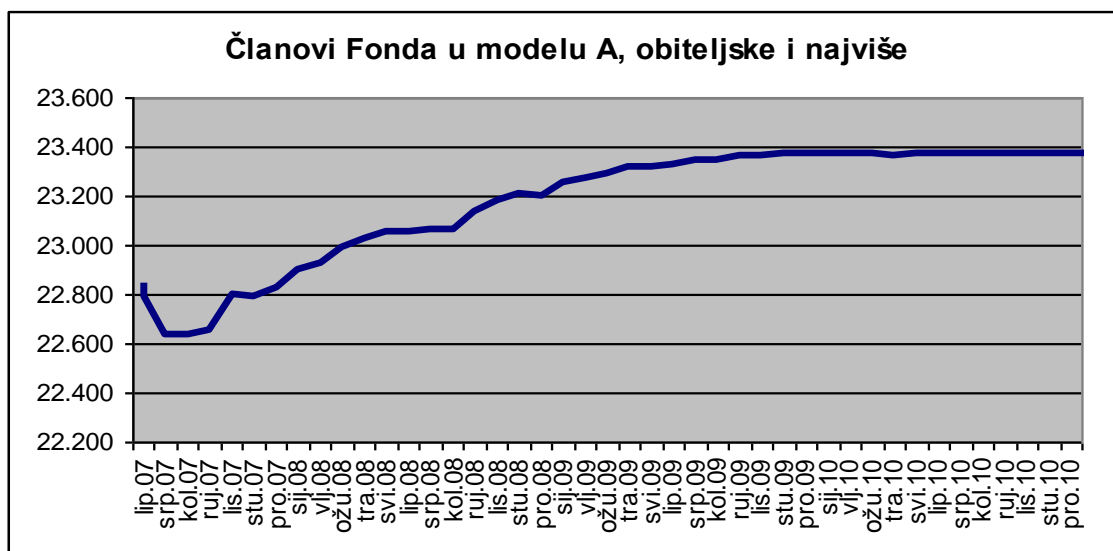
Graf 3. (str. 2.)

### Broj članova modela B



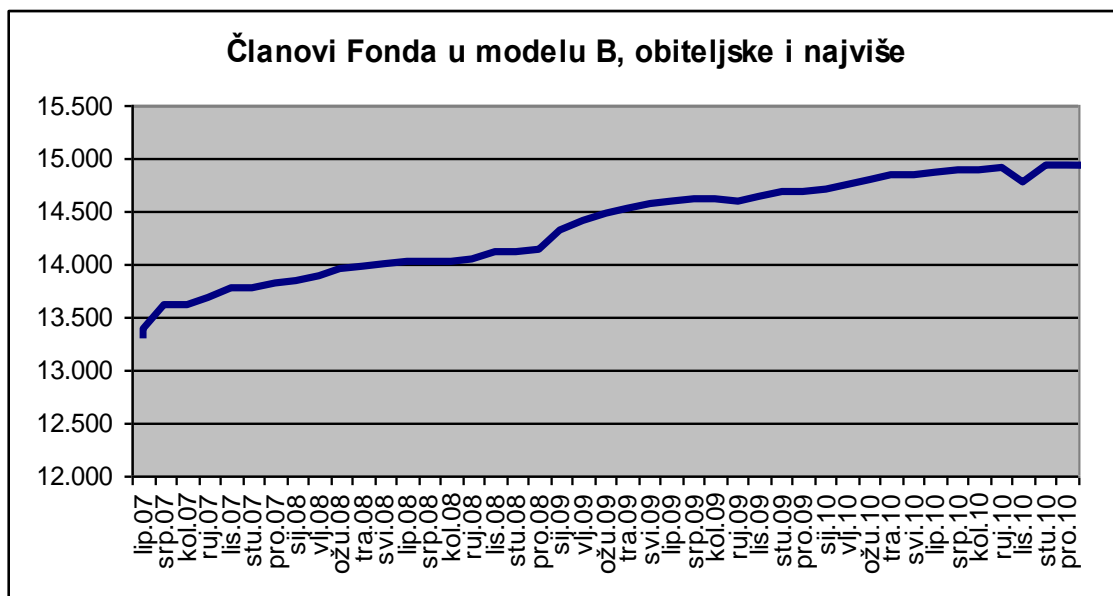
Graf 4. (str. 2.)

**Kretanje broja članova Fonda u modelu A korisnika obiteljskih i najviših mirovina**



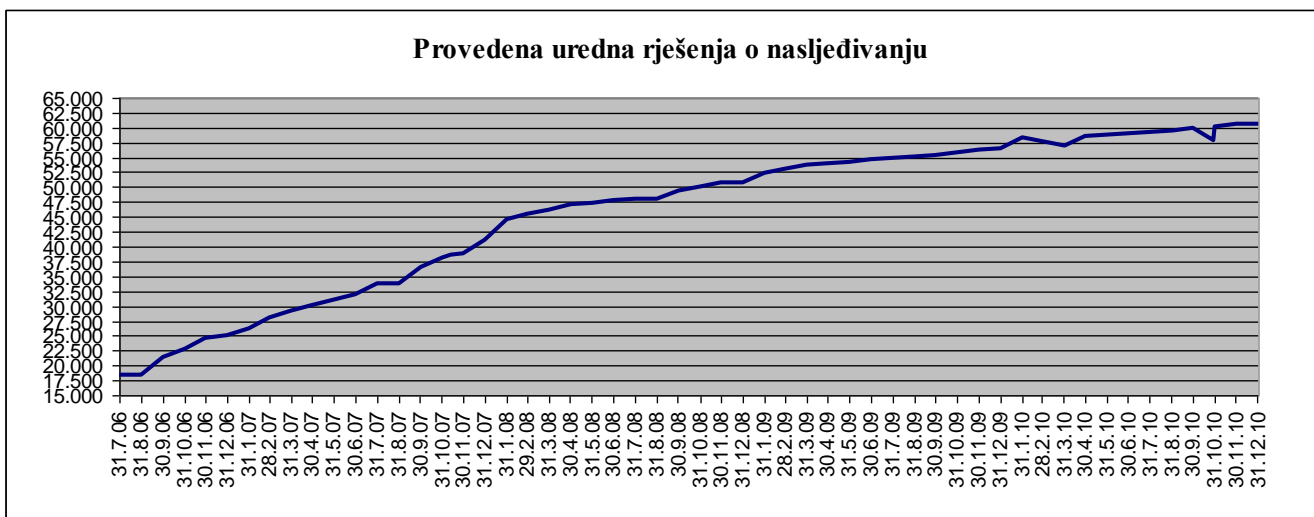
Graf 5. (str. 2.)

**Kretanje broja članova Fonda u modelu B korisnika obiteljskih i najviših mirovina**



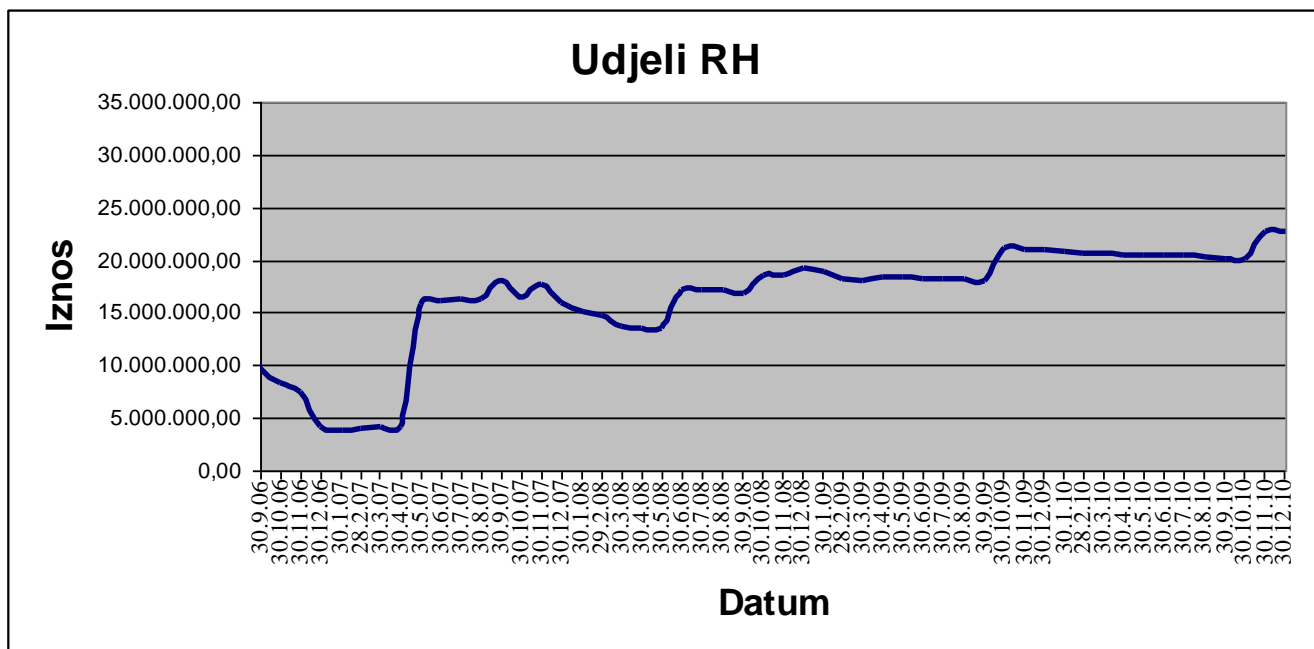
Graf 6. (str.2.)

**Dinamika provedbe urednih rješenja o nasljeđivanju**


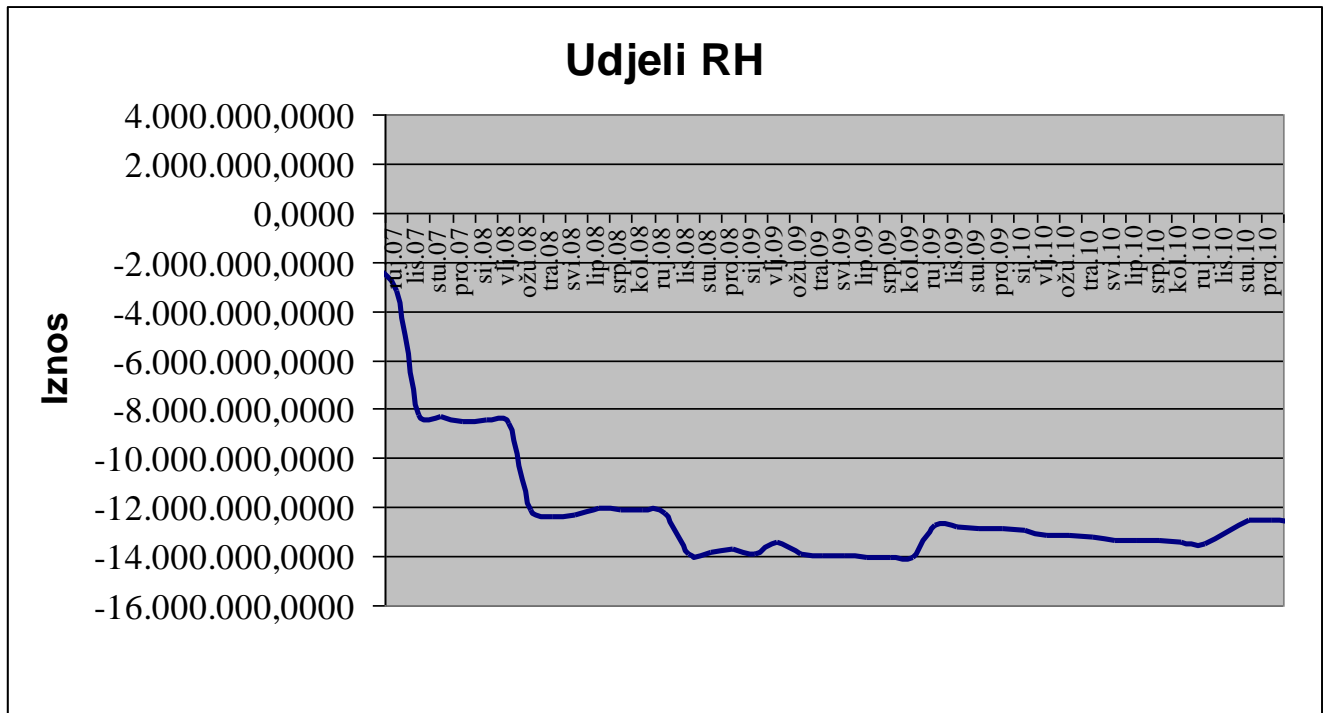


Graf 7. (str. 3.)

**Udjeli Republike Hrvatske kao člana Fonda - Osnovni Registar**

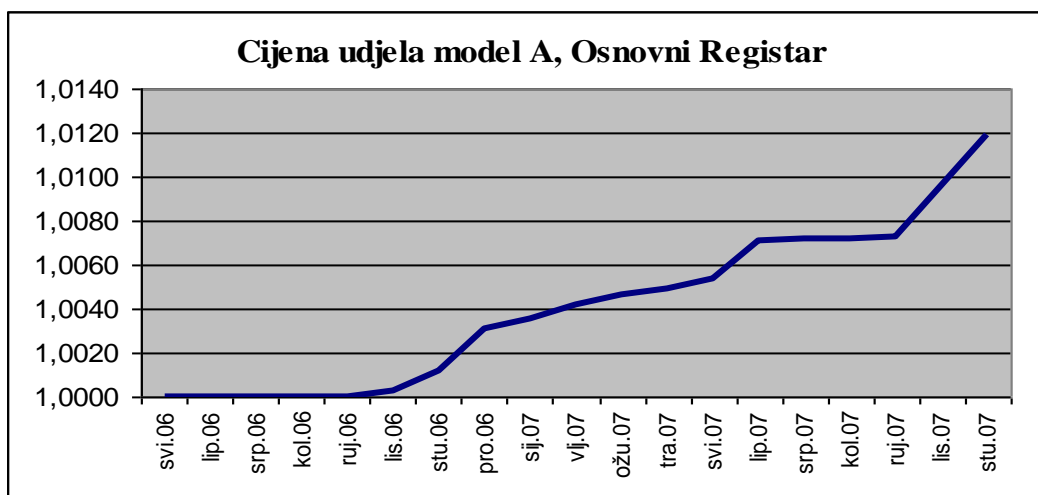


**Udjeli Republike Hrvatske kao člana Fonda - Registar korisnika obiteljskih i najviših mirovina**



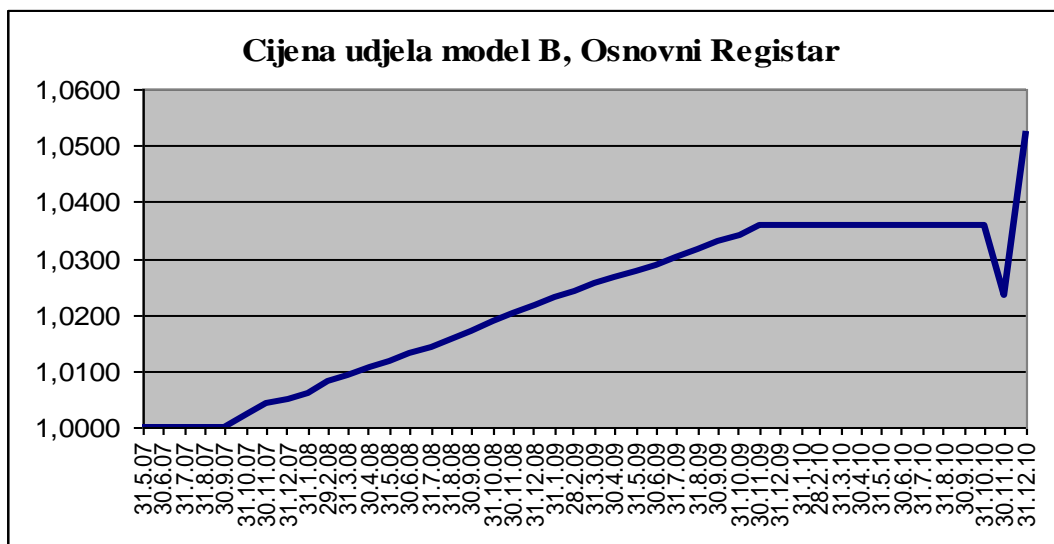
Graf 9. (str. 13.)

### Kretanje cijene udjela modela A, Osnovni Registar



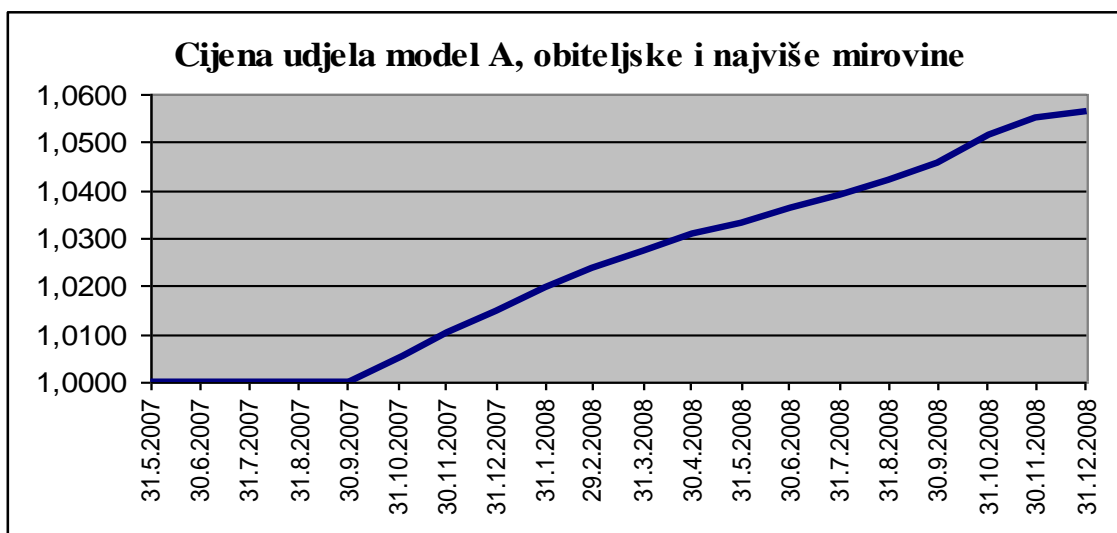
Graf 10. (str. 13.)

### Kretanje cijene udjela modela B, Osnovni Registar



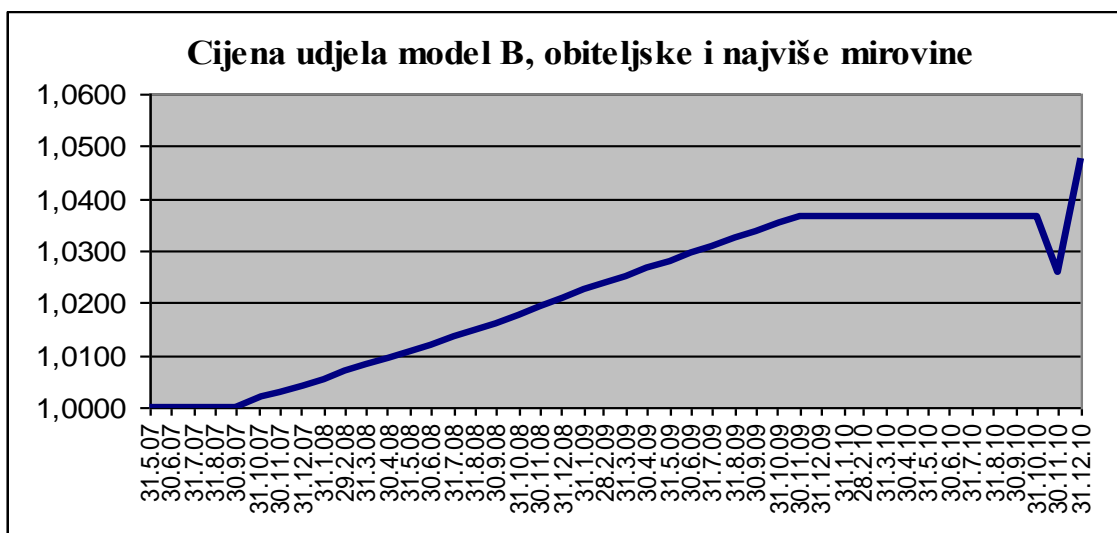
Graf 11. (str. 13.)

### Kretanje cijene udjela modela A, Registar obiteljskih i najviših mirovina



Graf 12.(str. 13.)

### Kretanje cijene udjela modela B, Registar obiteljskih i najviših mirovina



Tomislav Nikočević  
predsjednik Uprave HPB-Investa d.o.o.