



REPUBLIKA HRVATSKA
MINISTARSTVO UNUTARNJIH POSLOVA
MINISTAR

Broj: 511-01-01-10/11
Zagreb, 17. ožujka 2011.

REPUBLIKA HRVATSKA
61 - HRVATSKI SABOR
ZAGREB, Trg Sv. Marka 6

Primijeno:	22-03-2011		
Klasifikacijska oznaka:	200-01/11-01/03	Org. jed.	65
Unutarnji broj:	511-11-01	Prit.	Vrij.
		1	1


HRVATSKI SABOR
n/p gospodina Luke Bebića, predsjednika

PREDMET: Izvešće ministra unutarnjih poslova o obavljanju policijskih poslova za 2010. godinu
- dostavlja se

Poštovani gospodine predsjedniče,

u prilogu Vam dostavljamo Izvešće ministra unutarnjih poslova o obavljanju policijskih poslova za 2010. godinu, u pisanom i elektronskom obliku.

S poštovanjem,



MINISTAR

Tomislav Karamarko

Prilog: kao u tekstu

O tome obavijest (s prilogom):

-Odbor za unutarnju politiku i nacionalnu sigurnost, n/p g. Ranka Ostojića, predsjednika



REPUBLIKA HRVATSKA
MINISTARSTVO UNUTARNJIH POSLOVA

I Z V J E Š Ć E
MINISTRA UNUTARNJIH POSLOVA
O OBAVLJANJU POLICIJSKIH POSLOVA
ZA 2010. GODINU

Zagreb, ožujak 2011.

SADRŽAJ

1. UVOD	1
1.1. Djelokrug, vizija, misija i strateški ciljevi policije	1
2. KRIMINALITET	3
2.1. Policijski nacionalni ured za suzbijanje korupcije i organiziranog kriminaliteta	5
2.1.2. Organizirani kriminalitet	14
2.1.3. Kriminalitet droga	19
2.2. Opći kriminalitet	23
2.3. Kriminalitet iz glava XI., XII., XIII., XXIV. i XXVI. Kaznenog zakona	25
2.4. Ratni zločin	26
2.4.1. Najznačajnija kriminalistička istraživanja u 2010. godini	26
2.5. Maloljetnička delinkvencija.....	28
2.5.1. Kriminalitet djece i maloljetnika.....	28
2.5.2. Kaznenopravna zaštita djece i maloljetnika	29
2.5.3. Zaštita od nasilja u obitelji.....	30
2.5.4. Propuštanje skrbi o zabranjenim noćnim izlascima i štetnim druženjima djece ..	31
3. SIGURNOST PROMETA NA CESTAMA	32
4. JAVNI RED	40
4.1. Interventna policija.....	46
4.2. Uprava za posebne poslove sigurnosti	47
4.3. Specijalna policija	48
4.4. Operativno - komunikacijski centar policije	49
5. SIGURNOST NA DRŽAVNOJ GRANICI	51
6. POŽARI I TEHNOLOŠKE EKSPLOZIJE	66
7. NESRETNI SLUČAJEVI I SAMOUBOJSTVA	67

PRILOZI

Prilog 1: Pregled temeljnih sigurnosnih pokazatelja i rezultata rada za 2009. i 2010. (1. – 72. str.)

Prilog 2: Pregled temeljnih sigurnosnih pokazatelja i rezultata rada policije 2001. - 2010. (1. – 22. str.)

Prilog 3: Pregled temeljnih pokazatelja radnih kapaciteta policije u 2010. godini (1. – 15. str.)



**REPUBLIKA HRVATSKA
MINISTARSTVO UNUTARNJIH POSLOVA
MINISTAR**

Broj: 511-01-10-1073/11

Zagreb, 15. ožujka 2011.

HRVATSKI SABOR

Na temelju **čl. 7. Zakona o policiji** (Narodne novine br. 129/2000. i 41/2008.)
podnosim:

**I Z V J E Š Ć E
O OBAVLJANJU POLICIJSKIH POSLOVA**

1. UVOD

1.1. Djelokrug, vizija, misija i strateški ciljevi policije

Policija je javna upravna služba u sastavu Ministarstva unutarnjih poslova sa svrhom zaštite života, osobne sigurnosti i imovine kao i temeljnom zadaćom da skrbi o sigurnosti građana, demokratskih institucija i jačanju ukupnog sustava nacionalne sigurnosti.

Policijski poslovi su: zaštita života, prava, slobode, sigurnosti i nepovredivosti osobe, zaštita javnog reda i mira te imovine, sprječavanje kaznenih djela i prekršaja, njihovo otkrivanje i prikupljanje podataka o tim djelima i počiniteljima, traganje za počiniteljima kaznenih djela za koje se progoni po službenoj dužnosti i prekršaja i njihovo dovođenje nadležnim tijelima, traganje za imovinskom koristi stečenom kaznenim djelom, nadzor i upravljanje cestovnim prometom, protueksplozijska zaštita, poslovi sa strancima, nadzor državne granice, poslovi zaštite zračnog prometa propisani posebnim zakonom, poslovi na moru i unutarnjim plovnim putovima iz nadležnosti policije, osiguranje i zaštita osoba, objekata i prostora, postupanje s uhićenikom i pritvorenikom.

Da bi policija ispunila svoje zadaće i ostvarila svoju svrhu u 2010. godini, kao glavni cilj određeno je da se stanje javne sigurnosti reda i mira održi na najvišoj mogućoj razini. Sukladno strateškoj procjeni i planiranju, definirani su prioriteti s izrađenom procjenom rizika u odnosu na stanje sigurnosti. U tom smislu rad policije u 2010. godini proveden je sukladno prethodno postavljenim prioritetima i to: jačanje kapaciteta svih linija rada policije, a posebice kriminalističke policije u području suzbijanja korupcije i organiziranog kriminaliteta (tijekom 2010. godine razvidan je snažan iskorak u otkrivanju i procesuiranju koruptivnih kaznenih djela); uspostavljen je model proaktivnog postupanja policije koji je primarno usmjeren na najsloženije oblike korupcije i organiziranoga kriminaliteta - u tom smislu, tijekom 2010. godine prioritet je bio usmjeren na daljnje jačanje kapaciteta PNUSKOK-a kao i poticanja suradnje policije s drugim nadležnim državnim tijelima i policijama drugih zemalja; smanjenje broja izgređa na javnim okupljanjima, posebice športskim natjecanjima te smanjenje štete koja nastaje u tim događajima; smanjenje broja smrtno stradalih u prometnim nesrećama te ukupno smanjenje broja prometnih nesreća s teškim posljedicama; ispunjavanje obveza MUP-a u predpristupnim pregovorima vezano za poglavlje 23 i 24.

Za napomenuti je kako je Ministarstvo unutarnjih poslova ispunilo sve zadaće u svezi ispunjavanja mjerila za zatvaranje poglavlja 24 „Pravda, sloboda i sigurnost“ koje je uspješno, privremeno, zatvoreno 22. prosinca 2010. godine.

Vezano za poglavlje 23 „Pravosuđe i temeljna prava“ između ostalog, pristupilo se intenziviranju mjera na reformi policije, gdje prvenstveno treba istaknuti napore na donošenju pravnih pretpostavki za potpunu depolitizaciju policije—novi Zakon o policiji, ali i nastavak reforme kriminalističke policije u svezi borbe protiv najsloženijih oblika korupcije.

Rezultati kriminalističkih istraživanja PNUSKOK-a u 2010. godini svjedoče o uspješno postavljenim temeljima za obradu najsloženijih oblika kriminaliteta.

Početak 2010. godine ustrojena je, a u drugoj polovici godine i u značajnoj mjeri stavljena u funkciju specijalistička linija za prevenciju kriminaliteta kao jedan od važnih mehanizama borbe protiv kriminaliteta i potporu proaktivnom modelu rada policije, u svezi čega će u lokalnim zajednicama potiče osnivanje Vijeća za prevenciju kriminaliteta i podupire njihov rad kroz aktivno sudjelovanje predstavnika policije.

Vijeća za prevenciju kriminaliteta su važni partneri koji će pomoći održivosti čitavog koncepta prevencije kriminaliteta na regionalnoj i lokalnoj razini.

Tijekom 2010. godine intenzivno se radilo na izradi prijedloga Zakona o policiji. Vlada Republike Hrvatske je na svojoj 108. sjednici dana 10. veljače 2011. godine uputila Hrvatskom saboru navedeni Zakon u proceduru donošenja te je isti dana 11. ožujka 2011. godine, na 22. sjednici Hrvatskog sabora donesen. Time je ispunjena jedna od preporuka vezanih za ostvarenje uvjeta za pristupanje Europskoj uniji.

2. KRIMINALITET

Kriminalitet je društveno štetna sigurnosna pojava, odnosno obuhvaća ponašanje pojedinca ili skupine koje narušava temeljne vrijednosti zajednice. Upravo iz tog razloga policija ima ključnu zadaću sprječavanja, otkrivanja i suzbijanja kriminaliteta na način da proučava, pronalazi i usavršava metode i sredstva utemeljena na zakonu i zasnovane na praktičnom iskustvu, a s ciljem da se otkrije i razjasni kazneno djelo i počinitelj, da se osiguraju i fiksiraju svi dokazi, kao i da preventivno djeluje na moguće počinitelje kaznenih djela i prekršitelje. Naime, posljedice ugrožavanja sigurnosti kriminalitetom u Republici Hrvatskoj čine prosječno polovicu štetnih posljedica na području javne sigurnosti. Policija je jedna od najvažnijih institucija u suvremenim društvima koja je zadužena za očuvanje sigurnosti i suzbijanje kriminaliteta i drugih društveno neprihvatljivih pojava.

U Republici Hrvatskoj policija godišnje otkrije i zabilježi prosječno 105 tisuća svih vrsta kaznenih djela. Analitičari i kriminolozi procjenjuju kako je to tek dio ukupnog kriminaliteta jer se velik dio, iz dijela organiziranog i gospodarskog kriminaliteta, korupcije te na područjima kriminaliteta droga i obiteljskog nasilja, skriva u tamnoj broji kriminaliteta koji se može otkriti samo proaktivnim djelovanjem policije.

Sva kaznena djela nemaju istu težinu. Ne zanemarujući manje štetna kaznena djela, policija povećanu pozornost posvećuje najtežim oblicima organiziranog kriminala i korupcije. Samo otprilike jedan posto svih kaznenih djela pobuđuje zanimanje najšire javnosti koja od policije očekuje odlučno i uspješno djelovanje. Sprječavajući i razrješavajući tu vrstu kriminaliteta, policija jača svoju profesionalnu vjerodostojnost.

U 2010. godini zabilježeno je 107.995 kaznenih djela od kojih se za njih 73.328 postupak pokrenut po službenoj dužnosti. Za 12.448 kaznenih djela postupak se nije pokrenuo zbog izostanka prijedloga, a za 22.219 kaznenih djela postupak se pokreće privatnom tužbom oštećenog.

Ako stopu kriminaliteta računamo sa svim zabilježenim kaznenim djelima, tada ona iznosi 2433 kaznena djela na 100 tisuća stanovnika, a stopa kriminaliteta kaznenih djela za koja je policija pokrenula kazneni postupak po službenoj dužnosti iznosi 1652 kaznenih djela na 100 tisuća stanovnika.

Od 73328 kaznenih djela za koje se postupak pokreće po službenoj dužnosti, razriješenih je 47267 ili 48,8 posto. U 2010. godini pronađeni su počinitelji 1638 kaznenih djela prijavljenih ranijih godina pa koeficijent razriješenosti iznosi 66,7 posto.

U odnosu na 2009. godinu svih prijavljenih kaznenih djela manje je za 0,3 posto, a kaznenih djela za koja se postupak pokrenuo po službenoj dužnosti manje je za 0,2 posto.

Strukturu kriminaliteta za koji se postupak pokreće po službenoj dužnosti čine:

opći kriminalitet	- 55 924 kaznenih djela ili 76,3 posto;
kriminalitet droga	- 7 784 kaznena djela ili 10,6 posto;
gospodarski kriminalitet	- 6 799 kaznena djela ili 9.3 posto;
organizirani kriminalitet	- 921 kaznena djela ili 1.3 posto;
terorizam i ekstremno nasilje	- 79 kaznenih djela ili 0.1 posto;
ratni zločini	- 12 kaznenih djela ili 0.02 posto;
kriminalitet u prometu prijavljenih kaznenih djela.	- 1 809 kaznenih djela ili 2.5 posto, od ukupno

2.1. Policijski nacionalni ured za suzbijanje korupcije i organiziranog kriminaliteta

U okviru Uprave kriminalističke policije, u lipnju 2008. godine ustrojen je Policijski nacionalni ured za suzbijanje korupcije i organiziranog kriminaliteta, dok se u rujnu 2009. godine u sklopu Ureda ustrojavaju četiri regionalna operativna odjela (Zagreb, Split, Rijeka i Osijek) čija je osnovna zadaća postupanje po predmetima nacionalnog, složenog ili organiziranog kriminaliteta, a posebice kriminalističkim istraživanjima:

- koja se provode na prostoru dviju ili više policijskih uprava (razina regionalnog složenog ili organiziranog kriminaliteta);
- u kojima je potrebna međunarodna policijska suradnja;
- istaknutih nositelja najtežih oblika kriminaliteta;
- najsloženijih oblika kaznenih djela organiziranog kriminaliteta.

Ustrojavanjem Policijskog nacionalnog ureda za suzbijanje korupcije i organiziranog kriminaliteta kao i prihvaćanjem koncepta ILP (*engl. Intelligence Led Policing*) kao standarda postupanja policije omogućeno je funkcioniranje kriminalističko–obavještajnog modela. Naime, na ovaj način definiran je poslovni model u kojem su prikupljanje i analiza informacija ključni za donošenje strateških i operativnih odluka pri suzbijanju kriminaliteta, osobito u domeni organiziranog kriminaliteta i korupcije. Prihvativši ovakav model rada hrvatska policija postupa usmjereno te kroz prikupljanje podataka i njihovu obradu, određuje prioritete u svome postupanju, ali određuje i resurse koji će se koristiti u bavljenju pojedinim problemom. Upravljanje kriminalističko–obavještajnim ciklusom omogućava identificiranje najozbiljnijih prijetnji te prepoznaje nedostatke u trenutnim spoznajama što je izuzetno važno pri izradi cjelovite slike o stanju i kretanju pojedinih fenomena kriminaliteta, ali i pri kriminalističkom istraživanju pojedinih kaznenih djela.

Cjelokupna reorganizacija hrvatske kriminalističke policije pa i ustrojavanje Policijskog nacionalnog ureda za suzbijanje korupcije i organiziranog kriminaliteta, rađena je osim na temelju vlastitih iskustava i na osnovu "dobre prakse" policija zemalja članica Europske Unije, ali i proaktivnog postupanja utemeljenog na modelu ILP koji je određen kao ključni element u Strategiji Europske Unije za razvitak područja slobode, sigurnosti i pravde (*Hague Programme 2004-2009*). Da bi takav način policijskog postupanja bio moguć, bilo je neophodno donijeti odgovarajuće zakonske i podzakonske akte i upute koji u potpunosti reguliraju rad policije.

Dobra primjena novog standarda postupanja policije očituje se u svim kriminalističkim istraživanjima koja su do sada provedena ili se trenutno provode.

MATRA long projekt "Reorganizacija kriminalističke policije - faza 2"

U mjesecu studenom 2010. godine svečano je zatvoren projekt "MATRA – reorganizacija kriminalističke policije – faza 2" zajednički provođen od Uprave kriminalističke policije i Kraljevine Nizozemske. Navedeni projekt započeo je u mjesecu studenom 2008. godine, sa ciljem pružanja pomoći hrvatskim tijelima u reorganizaciji kriminalističke policije, uključujući jačanje Policijskog nacionalnog ureda za suzbijanje korupcije i organiziranog kriminaliteta, ali i potpunu implementaciju koncepta postupanja policije usmjerenog kriminalističko–obavještajnim informacijama - ILP model.

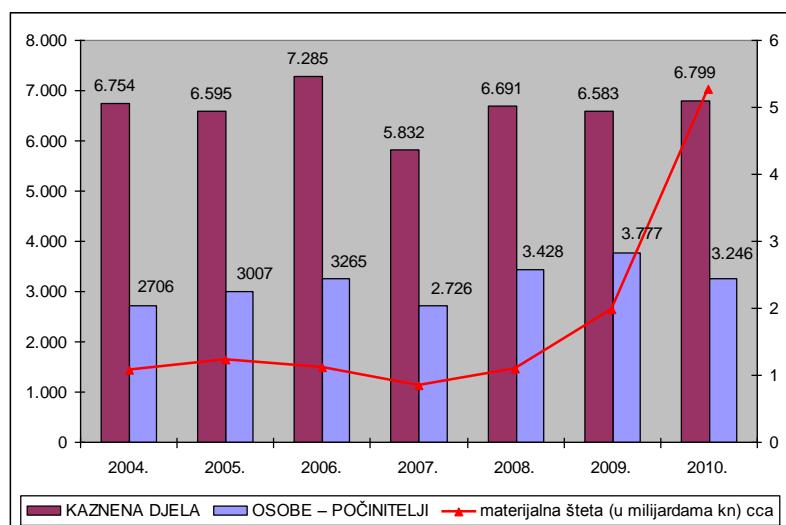
Kroz Projekt, čija je vrijednost 300 tisuća €, kao i partnerstvo između nizozemskog partnera, Odjela za međunarodno policijsko informiranje – IPOL-a i Regionalne policijske službe – Utrechta, i hrvatskog partnera, Ministarstva unutarnjih poslova, Ravnateljstva policije – Uprave kriminalističke policije i Ureda za suzbijanje korupcije i organiziranog kriminaliteta (USKOK) provedeno je niz aktivnosti i radionica usmjerenih na edukaciju policijskih službenika kriminalističke policije, ali i predstavnika USKOK-a te Ministarstva financija, o modernom postupanju policije kroz podizanje svijesti o proaktivnom djelovanju policije i potpunijoj implementaciji koncepta postupanja usmjeravanog kriminalističko – obavještajnim informacijama.

2.1.1. Gospodarski kriminalitet

Tijekom 2010. godine prijavljeno je 6.799 gospodarskih kaznena djela, što je za 3,3 posto više nego u 2009. godini, dok je materijalna šteta počinjena tim kaznenim djelima za 165 posto veća (5.257.168.331 kuna), što ukazuje da su istraživana i obrađena složena kaznena djela koja za posljedicu imaju golemu materijalnu štetu.

GOSPODARSKI KRIMINALITET I KORUPCIJA 2004.-2010.

GODINA	2006.	2007.	2008.	2009.	2010.
KAZNENA DJELA	7.285	5.832	6.691	6.583	6.799
OSOBE – POČINITELJI	3265	2.726	3.428	3.777	3.246
materijalna šteta (u milijardama kn) cca.	1,12	0,84	1,09	1,98	5,26



U kriminalističkim istraživanjima kaznenih djela gospodarskog kriminaliteta policija je bila usredotočena na suzbijanje korupcije, financijske istrage i pranje novca, kompjuterski kriminalitet i intelektualno vlasništvo, suzbijanje *sive ekonomije*, primjenu Zakona o odgovornosti pravnih osoba te na međunarodne aktivnosti i obveze.

2.1.1.1. Suzbijanje korupcije

Protukorupcijske aktivnosti u Republici Hrvatskoj temelje se na: nacionalnoj pravnoj regulativi (Kazneni zakon, Zakon o kaznenom postupku, Zakon o policijskim poslovima i ovlastima, Zakon o USKOK-u i dr.); međunarodnim pravnim instrumentima kojima je Republika Hrvatska pristupila (Kaznenopravna i Građanskopravna konvencija Vijeća Europe o korupciji, Konvencija Ujedinjenih naroda protiv korupcije i dr.);

U lipnju 2008. u Hrvatskom saboru donesena je Strategija suzbijanja korupcije. U svezi provedbe iste Vlada RH usvojila je pripadajući Akcijski plan koji sadrži vrlo konkretne mjere s jasno definiranim rokovima ispunjenja, institucijama nadležnim za njihovo provođenje i financijskim sredstvima osiguranim u državnom proračunu.

Obveze Ministarstva unutarnjih poslova iz Programa se kontinuirano provode, a odnose se primarno na jačanje kadrovskog i institucionalnog okvira za borbu protiv korupcije, sustavno provođenje stručnog osposobljavanja policijskih službenika za poslove otkrivanja korupcijskih kaznenih djela i njihovih počinitelja, sudjelovanje u europskim i regionalnim institucijama te suradnju s EUROPOL-om, INTERPOL-om, policijama susjednih i drugih europskih država.

Ministarstvo unutarnjih poslova sudjeluje u provedbi istraga kaznenih djela počinjenih na štetu financijskih interesa Europske unije kao tijela sustava za suzbijanje nepravilnosti i prijevара (AFCOS sustav). AFCOS sustav jest sustav putem kojeg se provodi koordinacija zakonodavnih, upravnih i operativnih aktivnosti s ciljem zaštite financijskih interesa Europske unije i neposredna suradnja s Uredom Europske komisije za borbu protiv prijevара (OLAF).

Glede represivnog aspekta, uspješnost suzbijanja korupcijskih kaznenih djela uvelike ovisi o pristanku prijavitelja (oštećenika) da sudjeluje u postupku prikupljanja dokaza o počinjenju kaznenog djela. Korupcija je po svom karakteru pojava koja se odvija bez svjedoka i bez klasične žrtve te nerijetko s naknadnim prijavljivanjem što bitno otežava dokazivanje kaznenog djela. Bez posebnih istražnih tehnika koje su determinirane u Zakonu o kaznenom postupku i koje se primjenjuje na kaznena djela iz nadležnosti USKOK-a, vrlo je teško, a nerijetko i nemoguće otkrivanje i dokazivanje korupcijskih kaznenih djela te procesuiranje njihovih počinitelja.

U 2010. godini prijavljeno je 570 korupcijskih kaznenih djela, što je za 68,1 posto više nego prethodne godine. Korupcijska kaznena djela čine 8.4 posto gospodarskog kriminaliteta.

KORUPCIJSKA KAZNENA DJELA

KAZNENO DJELO	2006.	2007.	2008.	2009.	2010.
294 – Sklapanje štetnog ugovora	24	22	12	12	24
294a – Primanje mita u gospodarskom poslovanju			2		2
294b – Davanje mita u gospodarskom poslovanju			1		2
295 st. 2 – Izdavanje i neovlašteno pribavljanje poslovne tajne	1				
337 st. 4 – Zloupotreba položaja i ovlasti	211	176	161	126	327
338 – Zloupotreba obavljanja dužnosti državne vlasti	4	2		1	1
343 – Protuzakonito posredovanje		11	40	14	9
347 – Primanje mita	43	27	77	83	90
348 – Davanje mita	50	53	94	93	101
351 – Odavanje službene tajne	4	6	11	10	14
UKUPNO	337	297	398	339	570
UDIO (posto) U GOSPODARSKIM KD	4,63	5,09	5,94	5,14	8,38
	posto	posto	posto	posto	posto

2.1.1.2. Financijske istrage i pranje novca

Kazneno djelo Pranje novca iz članka 279. Kaznenog zakona u katalogu je kaznenih djela iz domene gospodarskog kriminaliteta. Policijski izvodi ovog kaznenog djela su zahtjevni i specifični (financijske istrage i otkrivanje pranja novca), a radi se o aktivnostima koje moraju biti integrirane u redovna kriminalistička istraživanja vezana za kaznena djela koja generiraju protuzakonite prihode. Ovakva kaznena djela te s njima povezane financijske istrage ne odnose se samo na gospodarski kriminalitet i korupciju već i na druge vrste kriminaliteta - primarno na kaznena djela organiziranog kriminaliteta kao i kriminaliteta droga. Kaznenim djelima iz ovih domena svojstveno je da iz njih najčešće proizlaze predikatna kaznena djela za kazneno djelo pranja novca. Oduzimanje nezakonito stečene imovinske koristi najznačajnije je sredstvo u borbi protiv svih oblika složenog i organiziranog kriminaliteta. U postupanjima policije po ovim aktivnostima je i tijekom 2010. nastavljen pozitivan trend.

Od 01. siječnja 2011. na snazi je Zakon o postupku oduzimanja imovinske koristi ostvarene kaznenim djelom i prekršajem kojim se uređuje utvrđivanje imovinske koristi, osiguranje oduzimanja takve koristi, ovrha odluka o oduzimanju imovinske koristi ostvarene kaznenim djelom, postupanje s oduzetom imovinom, kao i zaštita i ostvarenje prava oštećene osobe. Oduzetom i privremeno oduzetom imovinom upravlja i raspolaže Središnji ured za upravljanje državnom imovinom, koji vodi i evidenciju o prenesenoj imovini. Osnova ovog Zakona jest to da nitko ne smije zadržati imovinsku korist koju je ostvario kaznenim djelom ili prekršajem. Nakon pravomoćne sudske presude kojom se okrivljenik proglašava krivim za počinjeno kazneno djelo, oduzet će se i protupravno ostvarena imovinska korist. Istoga dana kada i navedeni Zakon, stupio je na snagu Zakon o upravljanju državnom imovinom kojim se uređuju načela upravljanja državnom imovinom, dokumenti upravljanja državnom imovinom, način i uvjeti raspolaganja dionicama i poslovnim udjelima u trgovačkim društvima, kao i nekretninama, osnivanje i ustrojstvo Agencije za upravljanje državnom imovinom, ovlast upravljanja Agencije državnom imovinom, javne ovlasti Agencije, te uspostava i vođenje Registra državne imovine.

PRANJE NOVCA

KAZNENO DJELO	2006.	2007.	2008.	2009.	2010.
Članak 279. - Pranje novca	27	19	14	9	15

Bitni napredak u provođenju najsloženijih oblika financijskih istraga ostvaruje se iniciranjem većeg angažmana i bolje suradnje s drugim nadležnim institucijama, ponajprije Državnim odvjetništvom, Uredom za sprječavanje pranja novca, Poreznom upravom, Hrvatskom agencijom za nadzor financijskih usluga i Financijskom policijom.¹ Cilj je što učinkovitije identificiranje, privremeno osiguranje te oduzimanje prihoda stečenih kaznenim djelom, kao i prikupljanje svih potrebnih podataka i činjenica važnih za uspješno vođenje kaznenog postupka.2.1.1.3. Kompjuterski kriminalitet i intelektualno vlasništvo

¹ 01.03.2007. god. stupio je na snagu Protokol o suradnji i uspostavi međuinstitucionalne radne skupine za sprječavanje pranja novca i financiranja terorizma. Protokol su potpisale sljedeće institucije: Ministarstvo pravosuđa, Državno odvjetništvo Republike Hrvatske, Ministarstvo unutarnjih poslova – Ravnateljstvo policije, Ministarstvo financija (Ured za sprječavanje pranja novca, Carinska uprava, Porezna uprava, Devizni inspektorat, Financijska policija), Hrvatska agencija za nadzor financijskih usluga, Hrvatska narodna banka i Sigurnosno-obavještajna agencija.
(Napomena: članci 197a, 223a i 224a na snazi od 01.10.2004. godine)

KAZNENO DJELO	2006.	2007.	2008.	2009.	2010.
197a-Dječja pornografija na rač. sustavu ili mreži	25	47	101	35	63
223-Povreda tajnosti, cjelovitosti i dostupnosti računalnih podataka i dr.	3	7	22	8	9
223a-Računalno krivotvorenje	45	23	184	19	27
224a-Računalna prijevarena	36	97	346	305	903
229-Povreda prava autora ili umjetnika izvođača	3	2		4	
230-Nedozvoljena uporaba autorskog djela i dr.	1140	414	390	227	203
231-Povreda prava proizvođača zvučne ili slikovne snimke i dr.	495	205	132	59	87
232-Povreda prava iz prijav. ili zaštićenog izuma	6	6	3	1	5
285-Povreda prava industrijskog vlasništva i dr.	279	202	204	155	156
UKUPNO	2032	1003	1382	813	1453
UDIO (posto) U GOSPODARSKIM KD	27,89 posto	17,19 posto	20,65 posto	12,3 posto	23,3 posto

Uspjeh policijskog postupanja u smislu pronalaska i osiguranja dokaza u digitalnom obliku na računalima, računalnim medijima ili na internetu zahtijeva uporabu odgovarajuće računalne opreme za forenzičke namjene. Kadrovski i institucionalni okvir za borbu protiv ovog oblika kriminaliteta jača se sustavnom provedbom stručnog osposobljavanja policijskih službenika te zaustavljanjem fluktuacije stručnih djelatnika. Unatoč tomu, još uvijek je nedostatan broj osposobljenih policijskih službenika za kompjuterski kriminalitet, osobito ako se uzme u obzir njegov očekivani rastući trend u skladu s tehnološkim napretkom i dostupnošću računalne tehnike široj populaciji građana i pravnih osoba.

Da bi se postigla viša razina uspješnosti u rješavanju ovih oblika nezakonitog djelovanja pokrenut je projekt kojemu je svrha izrada i potpisivanje Sporazuma o suradnji na prevenciji i rješavanju računalnih incidenata i drugih oblika računalnog kriminaliteta između Ministarstva unutarnjih poslova i Hrvatske akademske istraživačke mreže – CARNet.

2.1.1.3. Suzbijanje sive ekonomije

Postupanje MUP-a u suzbijanju *sive ekonomije* provodi se sukladno Planu suzbijanja sive ekonomije u suradnji s drugim državnim tijelima i inspekcijama Republike Hrvatske, koji je donesen u skladu sa strateškom orijentacijom Vlade Republike Hrvatske u području suzbijanja *sive ekonomije* i s tim u vezi usvojenog Plana mjera Ministarstva gospodarstva, rada i poduzetništva iz 2004. i 2005. godine, koji su nadopunjeni novim Prijedlogom mjera za suzbijanje sive ekonomije iz studenog 2010. godine, s naglaskom izmjena zakonske regulative što bi doprinijelo efikasnosti svih tijela na suzbijanju sive ekonomije kao i drugih negativnih pojava u društvu. Također inicijativa ovog Ministarstva je da se, obzirom na velik broj inspeksijskih službi i često preklapanje nadležnosti, pristupi protokoliranju suradnje i usklađivanju rada nadležnih državnih tijela, što podrazumijeva i nastavak edukacije svih uključenih u suzbijanje sive ekonomije.

Odlukom Vlade utemeljeno je Povjerenstvo Vlade Republike Hrvatske za suzbijanje *sive ekonomije* u koje su kao članovi povjerenstva imenovani policijski službenici za suzbijanje gospodarskog kriminaliteta.

Najčešći pojavni oblici *sive ekonomije* su: prodaja robe na crno (prodaja robe bez prateće dokumentacije); nezakonito zapošljavanje (rad na crno); fiktivna dokumentacija o izvozu, uvozu, provožu robe; krijumčarenje (tzv. visokotarifnih ili trošarinskih roba - nafta, cigarete, voće i povrće, meso, živa stoka i dr.); protupravna eksploatacija rudnog blaga; nezakonito obavljanje djelatnosti bez upisa u trgovački ili obrtni registar; neupisivanje poslovnih aktivnosti u poslovnim knjigama; neizdavanje računa za obavljenju uslugu; neprijavljivanje iznajmljivanja kuća, apartmana, stanova, poslovnih prostora te drugi oblici izbjegavanja plaćanja javnih davanja (poreza, carine, doprinosa).

Plan suzbijanja *sive ekonomije* provodi se tako što policijske uprave, sukladno prosudbi ugroženosti *sivom ekonomijom*, na svom području neposredno surađuju i usklađuju postupanje s područnim uredima Carinske i Porezne uprave, službama

Ministarstva poljoprivrede, šumarstva i vodnog gospodarstva (veterinarskom i poljoprivrednom inspekcijom, vodopravnom inspekcijom), inspekcijama Državnog inspektorata te ovisno o potrebi i s drugim službama.

Prijavljeno je 1198 kaznenih djela iz ove domene, što je za 34,7 posto manje nego prethodne godine.

2.1.1.4. Najznačajnija kriminalistička istraživanja u 2010. godini

Vezano uz suzbijanje koruptivnih kaznenih djela, proveden je niz složenih kriminalističkih istraživanja, naročito vezanih uz javna trgovačka društva (HEP, HAC, HŽ i dr.), odnosno uspješnih operativnih akcija koje su ujedno imale i znatan medijski odjek (OA SPICE, OA NESKLAD, OA BANKOMAT, OA CAREVO RUHO i dr.). Dakle, predmet kriminalističkih istraživanja u proteklom razdoblju bili su: nadzor postupaka javne nabave, kontrola investiranja privatnog kapitala u Republiku Hrvatsku, utjecaj privatnih investitora na tijela vlasti u postupku donošenja propisa koji bi olakšali njihovo poslovanje u Republici Hrvatskoj, nadzor nad provedbom privatizacija preostalih tvrtki iz državnog portfelja, nadzor nad obnašateljima javnih dužnosti koji posjeduju povlaštene informacije relevantne za buduće investiranje.

Navedene kriminalne aktivnosti predstavljaju izuzetno štetne pojave kako po navedene tvrtke tako i po društvo u cjelini. Koruptivna ponašanja i financijske malverzacije nerijetko se koriste političkom korupcijom kao svojevrsnom podrškom izvršavanja kriminalnih aktivnosti.

Kroz provedena kriminalistička istraživanja utvrđeno je da malverzacije javnim nabavama predstavljaju prioritetno područje na koje je, zbog njihove štetnosti, potrebno usmjeriti interes policije i drugih nadležnih službi. U narednom razdoblju ovo područje će ostati područje posebnog interesa policije. Ključna odrednica pri počinjenju ovih kaznenih djela jest zlouporaba položaja i ovlasti osoba koje su koristeći svoj položaj i utjecaj pogodovala pojedinim osobama / tvrtkama prilikom provedbe natječaja. Provedenim kriminalističkim istraživanjima utvrđeno je kako je područje natječaja za prodaje zemljišta izuzetno pogodno područje za koruptivno djelovanje, te predstavlja predmet više kriminalističkih istraživanja.

Nadalje, privatizacija odnosno kupnja poduzeća je još jedan segment koji u domeni gospodarskog organiziranog kriminaliteta traži posebnu pažnju, te su tijekom 2010. godine provedena kriminalistička istraživanja s ciljem otkrivanja nezakonitosti u postupku privatizacije, a koja se nastavljaju i u ovoj godini.

U odnosu na djelovanje organiziranih kriminalnih skupina u području gospodarskog organiziranog kriminaliteta provedena su kriminalistička istraživanja s ciljem otkrivanja porijekla kapitala. Naime, organizirane kriminalne skupine u namjeri da prikriju izvor novca pribavljen klasičnim kriminalnim aktivnostima, osnivaju trgovačka društva te se povezuju s odgovornim osobama u tvrtkama koje su u većinskom državnom vlasništvu ili vlasništvu tijela lokalne i područne (regionalne) samouprave, kao i s nositeljima vlasti u spomenutim jedinicama lokalne samouprave, a sve kako bi kroz poslove čija je dodjela i ugovaranje uređeno Zakonom o javnoj nabavi, koruptivnim utjecajem na odgovorne osobe i izvršitelje javnih dužnosti ugovaranjem dodatnih radova koji nisu bili predviđeni javnim natječajem uz prikrivanje pravog izvora novca ostvarile i dodatnu imovinsku korist.

Iako je uobičajeno da se fenomen korupcije promatra kroz tijela vlasti i njene institucije, veoma je bitno, kako sa gledišta analize fenomena korupcije tako i s gledišta postojanja i funkcioniranja načela vladavine prava i dobrog poslovnog okruženja, da se fenomen korupcije promatra i u privatnom sektoru, te u odnosu između tijela vlasti i poslovnog (privatnog) sektora.

2.1.2. Organizirani kriminalitet

U 2010. godini evidentiran je porast broja otkrivenih i prijavljenih kaznenih djela iz domene organiziranog kriminaliteta za 22,3 posto u odnosu na 2009. godinu, što se očituje u prijavljivanju 921 kaznenog djela ili 1,3 posto od ukupnog broja prijavljenih kaznenih djela u Republici Hrvatskoj, za što je prijavljeno 590 osoba, dok je u 2009. godini prijavljeno 553 osoba za ukupno 753 kaznena djela.

Posebna je pozornost tijekom postupanja usmjerena na suzbijanje pojava oblika kaznenih djela organiziranog kriminaliteta pripremanih, planiranih ili počinjenih u sastavu grupe ili zločinačke organizacije, kao i ostalih pojava oblika kriminaliteta s prisutnom tzv. tamnom brojkom.

Bitno je za napomenuti da je tijekom provođenja kriminalističkih istraživanja iz nadležnosti linije rada organiziranog kriminaliteta, otkriven i prijavljen značajan broj kaznenih djela iz nadležnosti drugih linija rada koja se statistički iskazuju u okviru općeg, posebice imovinskog kriminaliteta, te gospodarskog kriminaliteta i korupcije.

Povećanje broja otkrivenih i prijavljenih kaznenih djela iz organiziranog kriminaliteta između ostalog je posljedica više uspješnih zajedničkih međunarodnih istraga provedenih tijekom 2009. i 2010. godine. Te istrage su rezultirale otkrivanjem i procesuiranjem kaznenih djela pripremanih, planiranih ili počinjenih u sastavu grupe

ili zločinačke organizacije, kao i kaznenim procesuiranjem većeg broja nositelja i članova organiziranih kriminalnih skupina koje se bave različitim pojavnim oblicima transnacionalnog organiziranog kriminaliteta. To je u konačnici rezultiralo presijecanjem važnih krijumčarskih kanala, tzv. Balkanske rute koji vode preko područja Republike Hrvatske, te njihovim usmjeravanjem prema susjednim državama, članicama Europske unije.

Tijekom 2010. godine otkriveno je i prijavljeno ukupno 89 kaznenih djela Protuzakonitog prebacivanja osoba preko državne granice iz članka 177. Kaznenog zakona za koja je prijavljena 81 osoba, što u usporedbi s 136 kaznenih djela i 126 prijavljenih osoba u 2009. godini predstavlja pad otkrivenosti spomenutih kaznenih djela za 34,5 posto.

Zabilježen je porast broja osoba evidentiranih u ilegalnom prelasku državne granice za 26 posto, odnosno 2010. godine zabilježeno je 1948 osoba, dok je u 2009. godini zabilježeno 1546 osoba.

Prateći stanje i kretanje ove vrste kriminaliteta primijećena je njegova dislokacija, odnosno češće korištenje krijumčarskih kanala na istoku, preko Srbije, Rumunjske, Bugarske i Mađarske i dalje u zemlje Europske unije, što u financijskom smislu smanjuje troškove putovanja, te organizatorima omogućuje ostvarivanje veće dobiti. Ulaskom Rumunjske i Bugarske u EU znatno se smanjilo korištenje već uhodanih krijumčarskih kanala koji prelaze preko Republike Hrvatske.

Organizatori krijumčarskih kanala izbjegavaju angažman kriminalnih skupina s područja Hrvatske, koja im služi samo kao tranzitna zona preko koje se krijumčarenje odvija u što kraćem roku angažiranjem stranih državljana u svojstvu vozača koji su zahvaćeni istraživanjima u matičnim zemljama.

Tijekom 2010. godine otkriveno je i prijavljeno 7 kaznenih djela Trgovanja ljudima i ropstvo, za što je prijavljeno 9 osoba, te je identificirano ukupno 7 žrtava trgovanja ljudima kojima je u skladu s Nacionalnim programom za suzbijanje trgovanja ljudima pružena pomoć i zaštita, *(u 2009. godini otkriveno je i prijavljeno 5 kaznenih djela Trgovanje ljudima i ropstvo, a za što je prijavljeno 6 osoba, te je identificirano 8 žrtava trgovanja ljudima).*

Otkriveno je i prijavljeno 10 osoba za 38 kaznenih djela Podvođenja, te 2 kaznena djela Međunarodne prostitucije za što su prijavljene 3 osobe *(tijekom 2009. godine otkriveno i prijavljeno 40 osoba za 38 kaznenih djela Podvođenja, te 6 kaznenih djela Međunarodne prostitucije, za što je prijavljeno 5 osoba).*

Otkriveno je i prijavljeno 55 osoba za 117 kaznenih djela Krivotvorenje novca, te 44 kaznena djela Krivotvorenje znakova za vrijednost, za što je prijavljena 41 osoba (*tijekom 2009. godine otkriveno je i prijavljeno 136 kaznenih djela Krivotvorenje novca, za što su prijavljene 64 osobe*).

Tijekom 2010. godine u nadležnim ustrojstvenim jedinicama Ministarstva unutarnjih poslova Republike Hrvatske prijavljeno je otuđenje (krađa, teška krađa, oduzimanje) ukupno 1.425 motornih vozila, što u usporedbi sa 1.629 kaznenih djela u 2009. godine predstavlja smanjenje za 204 vozila ili 12,5 posto. Najviše su otuđivani motocikli i mopedi (712 vozila ili 49,9 posto) te putnička i terenska vozila (614 ili 43 posto). Od svih otuđenih vozila, njih 1296 ili 90,9 posto su vozila registrirana u Republici Hrvatskoj. Što se tiče starosti otuđenih putničkih ili terenskih motornih vozila, njih 38 ili 6,1 posto bilo je starosti do dvije godine, 72 ili 11,7 posto od tri do pet godina starosti, dok je 504 ili 82 posto otuđenih vozila bilo preko pet godina starosti.

Tijekom 2010. godine pronađeno je 836 ili 58,6 posto ranije otuđenih motornih vozila, dok je 2009. godine pronađeno 906 ranije otuđenih motornih vozila ili 55,6 posto u odnosu na broj otuđenih vozila.

Otkriveno je i prijavljeno 135 kaznenih djela Izbjegavanja carinskog nadzora (samo oni pojavni oblici koji se odnose na organiziranje osoba ili grupa za krijumčarenje roba), za što je prijavljeno 13 osoba, dok je tijekom 2009. godine otkriveno i prijavljeno 7 osoba za 27 kaznenih djela.

Procjenjuje se da će po ulasku Republike Hrvatske u EU zbog povećanja mogućnosti zarade, krijumčarenje visokotarifnih roba rasti, obzirom da će ulaskom u EU Republika Hrvatska biti u obvezi, sukladno postojećim smjernicama Zajednice, povećati trošarine na cigarete, kako bi se njihova visina uskladila s iznosom trošarina u EU. Imajući u vidu navedeno predviđa se da će se cijene cigareta u RH dodatno povećati, čime će i dobit ostvarena njihovom ilegalnom prodajom biti veća.

Evidentirano je počinjenje ukupno 202 kaznenih djela Iznude, za što je prijavljeno 115 osoba, te 142 kaznenih djela Protupravne naplate za što je prijavljena 151 osoba. Tijekom 2009. godine otkriveno je i prijavljeno 152 kaznena djela Iznude za što je prijavljena 131 osoba, te 114 kaznenih djela Protupravna naplata, za što su prijavljene 104 osobe.

Otkriveno je i prijavljeno 127 kaznenih djela iz članka 335. stavak 2. Kaznenog zakona Nedoizvoljeno posjedovanje oružja i eksplozivnih tvari u većim količinama, za

što su prijavljene 82 osobe, dok je tijekom 2009. godine otkriveno i prijavljeno 102 kaznena djela, za što su prijavljene 62 osobe.

Otkriveno je i prijavljeno 18 kaznenih djela Udruživanje za počinjenje kaznenih djela, za što je prijavljeno 25 osoba, dok je 2009. godine otkriveno i prijavljeno 30 navedenih kaznenih djela za koja je bilo prijavljeno 26 osoba.

2.1.2.1. Najznačajnija kriminalistička istraživanja u 2010. godini

OA "OFF SIDE"

Policijski nacionalni ured za suzbijanje korupcije i organiziranog kriminaliteta u suradnji sa Uredom za suzbijanje korupcije i organiziranog kriminaliteta (USKOK), nakon višemjesečnog kriminalističkog istraživanja zbog sumnji u namještanje rezultata i tijeka nogometnih utakmica i klađenja na iste, odnosno radi počinjenja kaznenih djela "Udruživanje za počinjenje kaznenih djela" u svezi kaznenih djela: "Prijevara", "Primanje mita" i "Davanje mita", opisanih Kaznenim zakonom započeli su sa provođenjem OA "Off Side". Osobe obuhvaćene istragom osnovano se sumnjiče za namještanje ukupno 12 nogometnih utakmica u prvoj HNL ligi, u razdoblju od ožujka do svibnja 2010. godine.

U kriminalističkom istraživanju, provedenom na području više policijskih uprava u Republici Hrvatskoj i u suradnji sa nadležnim tijelima više europskih država, obuhvaćeno je ukupno 39 osoba, od kojih su protiv njih 22 osumnjičena (20 hrvatskih i 2 slovenska državljana), podnesene kaznene prijave.

Tijekom kriminalističkog istraživanja kontinuirano su razmjenjivana saznanja sa policijama Republike Slovenije i SR Njemačke, putem kanala međunarodne policijske suradnje te policijskih časnika za vezu.

OA "KALIM"

Nakon dovršenog kriminalističkog istraživanja kojim je obuhvaćeno sveukupno 17 osoba od čega su za 12 osoba prikupljene obavijesti o postojanju osnovane sumnje da su počinitelji kaznenog djela opisanog u članku 177. st. 3. Kaznenog zakona, dana 02. rujna 2010. godine je Uredu za suzbijanje korupcije i organiziranog kriminala u Zagrebu, podnesena kaznena prijava protiv ukupno 11 hrvatskih i stranih državljana, poradi osnovane sumnje da su počinili 27 kaznenih djela Protuzakonito prebacivanje osoba preko državne granice.

Kriminalističko istraživanje provedeno je na području PU zagrebačke, PU karlovačke i PU splitsko-dalmatinske i u suradnji sa policijskim službenicima Republike Slovenije.

OA "BRDO"

Dana 19. svibnja 2010. godine u koordinaciji USKOK-a započeta je realizacija kriminalističkog istraživanja, kojom prilikom je protiv 10 osoba, većinom hrvatskih državljana, podnijeta kaznena prijava zbog postojanja osnovane sumnje u počinjenje 13 kaznenih djela "Protuzakonito prebacivanje osoba preko državne granice" iz članka 177. st. 3 Kaznenog zakona.

Kriminalističkim istraživanjem prikupljene su obavijesti iz kojih je razvidno kako su prijavljene osobe u vremenu od 29. prosinca 2009. godine do 19. svibnja 2010. godine za novčane iznose od 100 do 600 Eura, po osobi, na području Rijeke i Zagreba obavljale prihvata osoba, većinom albanskih i kosovskih državljana te ih potom osobno ili preko vozača ilegalno prevodili u Sloveniju i dalje u Italiju. Tako su u navedenom razdoblju prebacili ukupno 19 osoba, te ostvarili protupravnu imovinsku korist.

Dana 16. ožujka 2010. godine od strane djelatnika Policijske uprave primorsko-goranske provedeno je kriminalističko istraživanje nad pet osoba zbog postojanja osnovane sumnje da su isti počinili više kaznenih djela u svezi članka 335. st. 1. i 2. Kaznenog zakona. Prilikom pretrage stanova i drugih prostorija koje isti koriste pronađene su veće količine raznog oružja i dijelova za oružje. Protiv navedenih osoba podnijete su kaznene prijave nadležnom Državnom odvjetništvu.

Dana 04/05. listopada 2010. godine od strane djelatnika Policijske uprave sisačko-moslavačke i Policijske uprave zagrebačke provedeno je kriminalističko istraživanje nad jednom osobom s područja Zagreba zbog postojanja osnovane sumnje da je isti počinio kazneno djelo iz članka 335., stavak 2. Kaznenog zakona. Naime prilikom pretrage vikendice u vlasništvu rečene osobe na području općine Velika Ludina pronađen ukupno 8.121 komad raznog puščanog i pištoljskog streljiva, 16 komada raznih pušaka i jedan puškomitraljez. Protiv navedene osobe podnijeta je kaznena prijava te je dana 04. listopada 2010. godine uhićen i priveden Istražnom sudu Županijskog suda u Sisku.

Dana 25/26. studenog 2010. godine policijski službenici Policijske uprave splitsko-dalmatinske su u suradnji sa Policijskom upravom dubrovačko-neretvanskom

te u koordinaciji sa Policijskim nacionalnim uredom za suzbijanje korupcije i organiziranog kriminaliteta te nadležnim Državnim odvjetništvima (ODO Makarska, ŽDO Split i USKOK) dovršili višemjesečno kriminalističko istraživanje nad više osoba, državljana Republike Hrvatske zbog postojanja osnovane sumnje u počinjenje ukupno 29 kaznenih djela i to 11 kaznenih djela "Iznuda", 12 kaznenih djela "Lihvarski ugovor", 2 kaznena djela „Prijetnja", 3 kaznena djela "Sudjelovanje u samoubojstvu" kao i 1 kazneno djelo "Nedozvoljeno posjedovanje oružja i eksplozivnih tvari" na štetu 7 osoba državljana Republike Hrvatske. Naime, osumnjičeni su, koristeći se silom i ozbiljnim prijetnjama, naveli oštećene na poduzimanje radnji na štetu svoje imovine te su ujedno iskorištavajući njihove teške imovinske prilike, kao i nedovoljno iskustvo i lakomislenost sa istima ugovarali nerazmjerne imovinske koristi čime su ih oštetili za iznos od ukupno 2.874.000,00 kuna dok je jedan od oštećenih, pod pritiskom prijetnjama, nasiljem te istodobno nemogućnošću vraćanja lihvarskih kamata, 2009. godine izvršio samoubojstvo.

2.1.3. Kriminalitet droga

Prijavljena su 7.784 kaznena djela zlouporabe droga, što je za 10.2 posto više u odnosu na 2009. godinu. Kriminalitet zlouporabe droga čini 10.6 posto sveukupnog broja prijavljenih kaznenih djela na području Republike Hrvatske. Za počinjena kaznena djela prijavljeno je 5.423 osoba.

Sukladno Zakonu o suzbijanju zlouporabe opojnih droga, tijekom 2010. godine podneseno je ukupno 2.158 prekršajnih prijava, protiv ukupno 2.147 osoba. Tijekom 2009. godine temeljem odredbi istog Zakona podnesene su 4.552 prekršajne prijave, protiv ukupno 4.500 osoba. Razlog navedenom padu broja prekršajnih prijava je primjena načela "ne bis in idem".

Od sveukupno prijavljenih kaznenih djela zlouporabe droga, 2.652 kaznena djela ili 34.1 posto se odnosi na kvalificirane pojavne oblike (preprodaja, proizvodnja, omogućavanje uživanja droga).

Udio teških kaznenih djela veći od 30 posto u ukupnom kriminalitetu droga postignut je kvalitetnijim provedbom složenijih kriminalističkih istraživanja, odnosno usmjeravanjem specijaliziranih službenika na kvalificiranije oblike ovih kaznenih djela. Takav način rada rezultirao je značajnim zapljenama droga u Republici Hrvatskoj i u inozemstvu koje su rezultirale i uhićenjima značajnijih pripadnika

kriminalnih skupina ili pojedinaca koji su se bavili kriminalitetom vezanim uz krijumčarenje i zlouporabu droga.

Razotkrivanje težih vrsta kaznenih djela zahtijeva proaktivan pristup usmjeren na pojedince, skupine i nositelje predmetnog oblika kriminaliteta, što iziskuje dugotrajnu angažiranost većeg broja specijaliziranih službenika i pojačan angažman službenika policije na otkrivanju kaznenih djela iz članka 173. st. 1. Kaznenog zakona (posjedovanje), što je i predviđeno u "Provedbenom planu mjera za suzbijanje krijumčarenja i zlouporabe opojnih droga u Republici Hrvatskoj".

Udio kaznenih djela zlouporabe droga u ukupnom kriminalitetu u Republici Hrvatskoj iznosi 10.6 posto, a na područjima policijskih uprava taj udio se kreće od 4.6 posto u Policijskoj upravi međimurskoj do 21.3 posto u Policijskoj upravi dubrovačko-neretvanskoj, dok u Policijskoj upravi zagrebačkoj, koja ima najviše kaznenih djela, taj udio iznosi 7,2 posto.

Sveukupno je tijekom 2010. godine izvršeno 5.982 zapljena svih vrsta droga, što je u odnosu na 2009. godinu, kada je izvršeno 5.246 zapljena, porast broja zapljena za 14,03 posto.

Od strane službenika uniformirane policije (prometna, interventna, pomorska, aerodromska, granična policija), te granične policije tijekom 2010. godine izvršeno je 2.366 zapljena različitih vrsta droga ili 39,55 posto od ukupnog broja zapljena, dok je tijekom 2009. godine izvršeno 2046 zapljena ili 39,00 posto od ukupnog broja zapljena, odnosno u 2010. godini je od strane istih ostvareno 320 zapljena više u odnosu na 2009. godinu. Napominjemo da je ovo petu godinu zaredom zabilježeno da ukupan udio zapljena službenika uniformirane policije prelazi 30 posto u ukupnom broj ostvarenih zapljena.

2.1.3.1. Najznačajnije zapljene i kriminalistička istraživanja tijekom 2010. godine

Dana 19. siječnja 2010. godine policijski službenici PU splitsko-dalmatinske zajedno s policijskim službenicima PU primorsko-goranske izvršili su kriminalističko istraživanje nad jednim (1) državljaninom Republike Hrvatske kojom prilikom je zaplijenjeno ukupno 843 komada tableta "Heptanon" te jedna puška M-48.

Dana 24. veljače 2010. godine na Međunarodnom cestovnom graničnom prijelazu Bregana pretragom krova prikolice kamiona crnogorskih nacionalnih reg. oznaka ukupno je zaplijenjeno 299 paketa sa ukupno 150 kg marihuane. Ruta: Albanija – Nizozemska. Uhićena su dva crnogorska državljana.

Dana 26. ožujka 2010. godine policijski službenici Policijske uprave zagrebačke završili su kriminalističko istraživanje nad dva (2) državljana Srbije, koji su zatečeni u zračnoj luci "Zagreb", a izvršenim pretragama putnih torbi oduzeta je tekstilna odjeća natopljena drogom kokain. Ekstrakcijom odjeće ukupno je izuzeto 5 kg 713 grama droge kokain.

U vremenu od 14. siječnja do 09. srpnja 2010. godine policijski službenici Odjela kriminaliteta droga pri Policijskom nacionalnom uredu za suzbijanje korupcije i organiziranog kriminaliteta Uprave kriminalističke policije, u suradnji s policijskim službenicima Policijske uprave šibensko-kninske, Policijske uprave splitsko-dalmatinske, Policijske uprave zadarske, Policijske uprave zagrebačke, Policijske uprave dubrovačko-neretvanske i Državnom agencijom za istrage i zaštitu Regionalna kancelarija Mostar (SIPA) proveli su međunarodnu operativnu akciju kojom prilikom je na području Republike Hrvatske ukupno uhićeno 15 državljana Republike Hrvatske i 2 državljana BiH, te ukupno zaplijenjeno 18 kg 500 grama droge marihuana, dok je na području BiH ukupno uhićeno 22 državljana BiH, te je ukupno zaplijenjeno cca 22 kg droge marihuane.

Dana 01. srpnja 2010. godine policijski službenici Policijske uprave zagrebačke završili su kriminalističko istraživanje prema jednom državljaninu Republike Hrvatske, kojom prilikom je pretragom samostojećeg objekta u dvorištu obiteljske kuće pronađen laboratorij sa ukupno 486 stabljika indijske konoplje, opremljen sa svjetilkama, ventilatorima, sistemom za navodnjavanje, elektronskim dijelovima za reguliranje ventilatora i svjetlosti. Također je prilikom pretrage pronađena jedna PVC vrećica sa sadržajem 4 kg droge marihuane.

Dana 13. srpnja 2010.godine policijski službenici Policijske uprave splitsko-dalmatinske završili su kriminalističko istraživanje nad hrvatskim državljaninom, kojom prilikom je zaplijenjeno 50 komada streljiva kalibra 9x19 mm, cca 360 grama droge kokain, 1 kg i 460 grama smjese, 227.000 Kn, 5.750 Eura, 100 USD, 1 vaga, 1 pištolj "Magnum", ručni bacač „Zolja“ unutar kojeg se nalazila raketa, 7 mobilnih telefona, 53 start paketa "Tomato".

U vremenu od prosinca 2009. godine do rujna 2010. godine policijski službenici Odjela kriminaliteta droga Policijskog nacionalnog ureda za suzbijanje korupcije i organiziranog kriminaliteta u suradnji s Odjelom za suzbijanje korupcije i organiziranog kriminaliteta Zagreb, Državne agencije za istrage i zaštitu (SIPA), policijskim službenicima MUP-a Slovenije, MUP-a Švicarske, MUP-a Austrije i carinske policije Savezne Republike Njemačke provodili su međunarodnu operaciju

kodnog imena "TIGAR", kojom prilikom je sveukupno zaplijenjeno cca 10 kg droge heroin, cca 1 kg 715 grama droge kokain, cca 20,5 kg droge marihuane i 1380 stabljika indijske konoplje te jedan laboratorij za uzgoj indijske konoplje, te je ukupno uhićeno 16 osoba.

Dana 13. kolovoza 2010. godine na Međunarodnom cestovnom graničnom prijelazu Bajakovo prilikom ulaska u Republiku Hrvatsku policijski službenici Policijske uprave vukovarsko-srijemske izvršili su pretragu osobnog vozila nizozemskih nacionalnih reg. oznaka, kojim se koristio državljanin Kraljevine Nizozemske, pri čemu je u tri putne torbe koje su se nalazile u unutrašnjosti vozila, pronađeno 17 većih paketa, s ukupno 88 kg i 690 grama droge heroin koji se nalazio u ukupno 170 manjih paketa, a u četiri putne torbe ukupno je pronađeno i 1.180 kutija cigareta (Marlboro, Dunhill).

U vremenu od listopada 2009. godine do 05. studenog 2010. godine policijski službenici Odjela kriminaliteta droga Policijskog nacionalnog ureda za suzbijanje korupcije i organiziranog kriminaliteta u suradnji s policijskim službenicima Policijske uprave primorsko-goranske, Policijske uprave zagrebačke, Policijske uprave splitsko-dalmatinske, Policijske uprave istarske, te nadležnim službama Bosne i Hercegovine proveli su zajedničku međunarodnu operativnu akciju kodnog naziva "KVART" dok je na području BiH nazvana OA "HIT". Na području Republike Hrvatske ukupno je prijavljeno 16 državljana Republike Hrvatske, te je tom prilikom i ukupno pronađeno cca 1 kg 500 grama droge heroin, 36 grama droge kokain, 6 kg 300 grama droge marihuane, 1 kg smjese za povećanje količine droge (tzv. punila), 100.000 Eura, dva pištolja, više mobilnih uređaja, više digitalnih vaga i provalnički alat, dok je na području Bosne i Hercegovine uhićeno 13 osoba te je zaplijenjeno 3 kg 106 grama droge heroin, 216 tableta XTC, 750 grama droge marihuane, 103 biljke cannabisa, 2,6 kg eksploziva, više komada oružja i streljiva i više digitalnih vaga.

Dana 18. studenog 2010. godine policijski službenici PU splitsko-dalmatinske dovršili su kriminalističko istraživanje prema dva državljana RH, kojom prilikom je pretragom stana kojeg koristi jedan hrvatski državljanin pronađeno jedna crna putna torba sa ukupno cca 14 kg droge marihuane.

Dana 18. prosinca 2010. godine u 17,45 sati, na graničnom prijelazu "Karasovići", policijski službenici PU dubrovačko-neretvanske su u vozilu marke "Alfa Romeo", talijanskih reg. oznaka, kojim je upravljala državljanica Italije, uočili više paketa sa zelenom, biljnom tvari, koji su se nalazili sakriveni pod stražnjim branikom vozila. Dana 19. prosinca 2010. godine je temeljem naloga izvršena pretraga

navedenog vozila, kojom prilikom je u istome, sakriveno u prednjim i stražnjim branicima, pronađeno ukupno 16 kg 450 grama droge marihuane pakirane u 14 vakumiranih paketa sa prozirnim PVC omotom.

U vremenu od studenog 2010. godine do 22. prosinca 2010. godine policijski službenici Odjela kriminaliteta droga Uprave kriminalističke policije u suradnji s policijskim službenicima Policijske uprave primorsko-goranske, Policijske uprave zagrebačke, Policijske uprave splitsko-dalmatinske, Policijske uprave istarske, Državnom agencijom za istrage i zaštitu, regionalnom kancelarijom Mostar (SIPA), proveli su zajedničku međunarodnu operativnu akciju kodnog naziva "REZ" dok je na području BiH nazvana OA "PRENJ 4". Na području Republike Hrvatske ukupno je prijavljeno 6 državljana RH i 4 državljana BiH, te je tom prilikom i ukupno pronađeno cca 31 kg droge marihuane, i jedna ručna bomba M 75, dok je na području Bosne i Hercegovine uhićeno 7 osoba te je zaplijenjeno cca 50 kg droge marihuane, više komada oružja i streljiva i više digitalnih vaga.

2.2. Opći kriminalitet

U skupinu općeg kriminaliteta uključena su najteža kaznena djela - ubojstva, silovanja, teške tjelesne ozljede i razbojništva, ali i najbrojnija kaznena djela - teške krađe i krađe, tako da udio općeg kriminaliteta u ukupnom kriminalitetu iznosi 76,3 posto. Ovih kaznenih djela 2010. godine je prijavljeno ukupno 55.924, što je za 1,5 posto manje nego prethodne godine.

Obilježje ovih kaznenih djela je veliki broj kaznenih djela s nepoznatim počiniteljem. Od 55.924 kaznenih djela općeg kriminaliteta, u 2.500 kaznenih djela počinitelj je zatečen na djelu, u 9.565 kaznenih djela počinitelj je bio poznat istodobno kad i kazneno djelo, a počinitelji 43.859 kaznena djela (78.4 posto) bili su nepoznati u vrijeme saznanja za kazneno djelo.

Kriminalističkim istragama kaznenih djela s nepoznatim počiniteljem razriješeno ih je 17.943 ili 40.9 posto. U ovoj izvještajnoj godini pronađeni su počinitelji 1.591 kaznena djela prijavljenih u ranijim godinama. Ako naknadno otkrivenim kaznenim djelima iz izvještajnog razdoblja pribrojimo i kaznena djela koja su prijavljena ranijih godina, a njihov počinitelj je otkriven u izvještajnom razdoblju, tada su u izvještajnom razdoblju naknadno otkriveni počinitelji 19.534 kaznena djela. Koeficijent naknadne otkrivenosti iznosi 44.5 posto.

Postavimo li u odnos 31.599 razriješenih kaznenih djela u izvještajnom razdoblju (zatečen, odmah poznat, naknadno otkriven iz izvještajnog razdoblja i naknadno otkrivena djela prijavljena u ranijim razdobljima) i prijavljena djela u izvještajnom razdoblju, koeficijent razriješenosti iznosi 56.5 posto. U 2010. godini prijavljenih manje kaznenih djela za 855 kaznenih djela ili 0.2 posto. Razriješenih kaznenih djela je manje za 1758 kaznenih djela ili 5.3 posto.

Kaznenih djela protiv života i tijela manje je za 6.9 posto. Od 58 prijavljenih ubojstava, njih 54 ili 93.1 posto su razriješena. Razriješena su i dva ubojstva iz ranijeg razdoblja pa koeficijent razriješenosti iznosi 96.6 posto.

U odnosu na prethodnu godinu počinjenih ubojstava više je za 9, ili 18,4 posto, a nerazriješenih ubojstava je 4 odnosno više za dva ubojstva ili 50.0 posto.

Zabilježeno je 125 pokušaja ubojstava, od kojih je 2 ostalo nerazriješeno. Koeficijent razriješenosti je 96.7 posto. U odnosu na 2009. godinu pokušaja ubojstava ima manje za 18.3 posto.

Prijavljeno je 79 silovanja i sva su razriješena. Silovanja su u porastu za 3 kaznena djela ili 3.9 posto. Od 18 prijavljenih pokušaja silovanja razriješeno je njih 15. U odnosu na 2009. godinu prijavljenih pokušaja silovanja više za 28.6 posto.

Imovinska kaznena djela čine 68.7 posto općeg kriminaliteta. U 95.4 posto ovih kaznenih djela počinitelj je bio nepoznat u vrijeme saznanja za djelo. Koeficijent razriješenosti iznosi 37.8 posto, a postotak razriješenosti je 30.7 posto. Ova kaznena djela su u porastu za 4.2 posto.

S obzirom na veliku materijalnu štetu prouzročenu građanima (22.448.196,00 kn), te na veliki udio u ukupnom broju kriminaliteta zabilježenog na području zemlje (35,9 posto), kaznena djela teških krađa kojih je tijekom 2010. godine ukupno zabilježeno 20.128, što je za 1.351 ili 7,2 posto više nego 2009. godine, čime je zaustavljen pad broja ove vrste kriminaliteta koji se bilježio još od 2004. godine. Koeficijent razriješenosti teških krađa je 32.4 posto, a postotak naknadno otkrivenih djela je 27.6 posto.

Provalnih krađa bilo je više za 8.0 posto. U posljednjih pet godina znatno se promijenila struktura objekata u koje se provaljuje. Dok su 2004. godine najčešći objekti napada bila motorna vozila (27.0 posto svih provala), u 2010. godini to su kuće i stanovi (16.8 posto svih provala). U tom razdoblju provala u stanove manje je za 2.0 posto, a provala u motorna vozila za 63.7 posto.

Prijavljeno je 1.151 razbojništvo, od kojih je njih 431 ili 37.5 posto razriješeno u izvještajnom razdoblju. S 122 razriješena razbojništva koja su počinjena ranijih

godina, koeficijent razriješenosti iznosi 48.0 posto. Broj razbojništava je u padu za 177 kaznenih djela ili 13.3 posto u odnosu na 2009. godinu.

Sagledavajući objekte u kojima su počinjena ova kaznena djela, značajan pad bilježe mjenjačnice za 42,4 posto (tijekom 2009. godine 33 kaznena djela, a tijekom 2010. godine 19 kaznenih djela) i kladionice od 35,4 posto (2009. godine 223 kaznena djela, a 2010. godine 144 kaznena djela). Zamjetno je povećanje počinjenja kaznenih djela razbojništva u poslovnice pošte - porast od 36,0 posto. (2009. godine 25 kaznenih djela, a tijekom 2010. godine 34 kaznena djela).

2.3. Kriminalitet iz glava XI., XII., XIII., XXIV. i XXVI. Kaznenog zakona

U ovu vrstu kriminaliteta ubrajaju se kaznena djela protiv slobode i prava čovjeka i građanina, protiv Republike Hrvatske, protiv vrijednosti zaštićenih međunarodnim pravom, protiv javnog reda i protiv oružanih snaga Republike Hrvatske. Prijavljeno je 79 kaznenih djela iz ove skupine, što je za 31.3 posto manje nego u istom razdoblju prethodne godine. Nije zabilježeno niti jedno kazneno djelo terorizma niti druga kaznena djela koja se mogu dovesti u vezu s terorizmom

Broj kaznenih djela iz članka 322. - *Širenje lažnih i uznemirujućih glasina* u odnosu na 2009. godinu je u padu za 6.7 posto, 56 prijavljenih kaznenih djela nepotrebno troši radne kapacitete policije jer se uglavnom radi o lažnim anonimnim telefonskim dojavama u svrhu izbjegavanja školskih obveza. Iako je riječ o kaznenim djelima s određenim teškoćama u razrješavanju jer se obično radi o pozivima s telefonskih govornica ili se rabe *pre-paid* kartice, valja istaknuti kako je od 56 prijavljenih slučajeva razriješeno 48 kaznenih djela (85.7 posto).

I nadalje se velika pozornost posvećuje problematici zločina iz mržnje, kako zbog obveza preuzetih nakon potpisivanja Memoranduma o razumijevanju između Organizacije za europsku sigurnost i suradnju i Ministarstva unutarnjih poslova o obuci policijskih službenika za borbu protiv zločina iz mržnje, tako i zbog činjenice da su zločini iz mržnje, odnosno njihovo kvalitetno praćenje posebno apostrofirani kao mjerilo u pregovaračkom procesu za pristupanje Republike Hrvatske Europskoj uniji u Poglavlju 23.

Za istaknuti je da stalnim praćenjem ove problematike nisu zabilježeni pojavni oblici ili organiziranje u cilju provođenja nasilja nad pojedincima ili skupinama.

Tijekom 2010. godine zabilježena su ukupno 34 kaznena djela, dok su tijekom 2009. godine zabilježena 32 kaznena djela, gdje je kriminalističkim istraživanjem utvrđeno ili okolnosti počinjenja upućuju da su počinitelji bili motivirani mržnjom. Od 34 evidentirana razriješeno je 29 kaznenih djela ili 85,79 posto. Gledajući po motivima od 34 kaznena djela 13 je motivirano etničkom pripadnošću, 5 mržnjom prema Romima, 1 antisemitizmom, 6 rasnom pripadnošću, 2 spolnom orijentacijom, 3 regionalnom pripadnošću, 1 podrijetlom dok je pripadnost drugoj supkulturnoj skupini bio motiv kod 3 kaznena djela.

2.4. Ratni zločin

Tijekom 2010. godine zabilježeno je ukupno 12 kaznenih djela iz skupine kaznenih djela protiv vrijednosti zaštićenih međunarodnim pravom (ratni zločini), što je 0,016 posto od ukupnog broja prijavljenih kaznenih djela tijekom 2010. godine u Republici Hrvatskoj.

Od 12 kaznenih djela, 7 kaznenih djela odnosi na "Ratni zločin protiv civilnog pučanstva" (članak 158. Kaznenog zakona) i 5 na kazneno djelo "Ratni zločin protiv ratnih zarobljenika" (članak 160. Kaznenog zakona).

2.4.1. Najznačajnija kriminalistička istraživanja u 2010. godini

Vojni zatvor "KULINE" u Šibeniku

Dana 08.09.2010. godine, PU šibensko – kninska podnijela je kaznenu prijavu protiv četiri osobe zbog osnovane sumnje da su počinili kazneno djelo "Ratni zločin protiv ratnih zarobljenika" iz članka 160. Kaznenog zakona i "Ratni zločin protiv civilnog pučanstva" iz članka 158. Kaznenog zakona, tijekom 1992. godine u vojnom zatvoru "Kuline" u Šibeniku, na način da su zlostavljali i nečovječno postupali prema ratnim zarobljenicima, te su isti uz kaznenu prijavu predani Istražnom sucu Županijskog suda u Splitu.

Ubojstvo policijskih službenika u Borovu 1991. godine

Dana 12. 11. 2010.godine, PU vukovarsko - srijemske protiv pet osoba, četiri državljana RH i jedne osobe neutvrđenog državljanstva, podnijela je kaznenu prijavu

zbog postojanja osnovane sumnje da su na području mjesta Borovo, dana 02. 05. 1991.g. na štetu policijskih službenika Jedinice za posebne namjene počinili kazneno djelo "Ratni zločin protiv ratnih zarobljenika" iz članka 122. Osnovni krivični zakon RH.

Jedna osumnjičena osoba privedena je u Istražni centar Županijskog suda u Vukovaru dana 12. 11. 2010.g., dok su za ostale 4 osobe od strane Policijske uprave vukovarsko-srijemske raspisane potrage.

Konačište ratnih zarobljenika "KERESTINEC"

Dana 23.11.2010. godine, Policijska uprava zagrebačka protiv pet osoba podnijela je kaznenu prijavu zbog osnovane sumnje da su počinili kazneno djelo "Ratni zločin protiv civilnog stanovništva" iz članka 120. Osnovnog kaznenog zakona RH i "Ratni zločin protiv ratnih zarobljenika" iz članka 122. Osnovnog kaznenog zakona RH, na štetu više civilnih i vojnih osoba koji su boravili tijekom 1991. g. i 1992. godine u konačištu ratnih zarobljenika "Kerestinec", počinjenih od strane zapovjednika i čuvara konačišta ratnih zarobljenika "Kerestinec".

Prijavljeni su uz kaznenu prijavu predani istražnom sucu Županijskog suda u Zagrebu.

"Atlantis"

Dana 10.12.2010. godine, Policijska uprava zagrebačka podnijela je kaznenu prijavu protiv jedne osobe zbog osnovane sumnje da je počinila kazneno djelo "Ratni zločin protiv civilnog pučanstva" iz članka 160. Kaznenog zakona, na način da je u vremenskom razdoblju od 08.10.1991. do sredine prosinca 1991. godine na području Zagreba i Pakračke Poljane tijekom međunarodnog oružanog sukoba, naređivala uhićenja, mučenja i ubojstva više civilnih osoba. Prijavljeni je uz kaznenu prijavu predan istražnom sucu Županijskog suda u Zagrebu.

Operativna akcija "FENIKS"

Tijekom 2010 godine, a sukladno zadaćama operativne akcije, Odjel ratnih zločina u suradnji sa Policijskim upravama, kontinuirano i intenzivno prikupljao i obrađivao saznanja o sudbini zatočenih i nestalih osoba tijekom Domovinskog rata.

Temeljem prikupljenih saznanja, koja su redovito dostavljana Upravi za zatočene i nestale, Ministarstva obitelji, branitelja i međugeneracijske solidarnosti, došlo se do saznanja za ukupno 36 mogućih lokacija masovnih i (ili) pojedinačnih grobnica.

Suradnja s MKS-om

Temeljem zaključaka sa sjednice Savjeta Vlade Republike Hrvatske za suradnju sa Međunarodnim kaznenim sudom u Den Haagu i drugim međunarodnim kaznenim sudovima, od 28. rujna 2009., formirana je Radna skupina (Task Force) koju su činili predstavnici Ministarstva unutarnjih poslova (MUP), Ministarstva pravosuđa, Ministarstva obrane Republike Hrvatske (MORH), kao i predstavnici sigurnosno-obavještajnog sustava.

Predmet postupanja Task Force-a, bio je provjeriti i primijeniti primjedbe Tužiteljstva na istragu koju su hrvatska nadležna tijela poduzela slijedom Naloga (Vijeća) od 16. rujna 2008. s ciljem pronalaska topničke dokumentacije koju traži Tužiteljstvo, kao i uvažiti sugestije Tužiteljstva koje su dane s ciljem poboljšanja kvalitete i učinkovitosti hrvatske istrage.

Tijekom 2010. godine Odjel ratnih zločina permanentno je provodio aktivnosti na udovoljavanju zahtjevima Tužiteljstva Međunarodnog kaznenog suda za bivšu Jugoslaviju kao i zahtjevima odvjetničkih timova hrvatskih državljana optuženih pred Međunarodnog kaznenog suda za bivšu Jugoslaviju u Den Haagu.

2.5. Maloljetnička delinkvencija

2.5.1. Kriminalitet djece i maloljetnika

Tijekom 2010. godine djeca se kao počinitelji pojavljuju u ukupno 745 kaznenih djela, što je u odnosu na 2009. godinu povećanje za 9.4 posto.

Zabilježena su 3838 kaznena djela kazneno odgovornih maloljetnika, što je 6.8 posto više kaznenih djela u odnosu na 2009. godinu. Promatrajući broj kazneno odgovornih maloljetnih počinitelja, zamjetan je porast od 10.4 posto u 2010. godini u odnosu na godinu prije.

Prema strukturi počinjenih kaznenih djela razvidno je da maloljetni počinitelji i dalje najviše čine imovinske delikte. U 2010. godini počinili su 2932 kaznena djela

protiv imovine što u ukupnom broju počinjenih kaznenih djela maloljetnih počinitelja čini 64 posto.

Maloljetnici su počinili 615 kaznenih djela s obilježjima nasilja i protiv života i tijela - 60 razbojništva, 13 razbojničkih krađa, 102 teške tjelesne ozljede, 431 tjelesne ozljede, jedno teško ubojstvo, 4 teška ubojstva u pokušaju i 2 sudjelovanje u tučnjavi.

Nadalje, u 2010. godini maloljetne osobe počinile su sveukupno 67 kaznenih djela protiv spolne slobode i spolnog ćudoređa, što je za 9,5 posto manje kaznenih djela nego u 2009. godini kada je zabilježeno ukupno 74 kaznena djela protiv spolne slobode i spolnog ćudoređa.

Kad je riječ o zlouporabi droga maloljetne osobe počinile su 371 kaznenih djela, što je porast od 23.7 posto u odnosu na 2009. godinu.

2.5.2. Kaznenopravna zaštita djece i maloljetnika

Od posebnog je značaja pravodobno otkrivanje i prijavljivanje kriminaliteta na štetu djece i maloljetnika, osobito onih vrsta kaznenih djela koja mogu otežati djetetov pravilan i normalan razvitak ili uzrokovati neprihvatljivo i delinkventno ponašanja. Otkrivanjem i prijavljivanjem takvih kaznenih djela ne ostvaruje se samo značajan doprinos kaznenopravnoj zaštiti djece i mladeži, već se ostvaruje strateško usmjerenje kriminalističke policije u provedbi prevencije i suzbijanja ukupnog delinkventnog ponašanja djece i maloljetnika.

Zabilježeno je 4394 kaznenih djela iz domene kaznenopravne zaštite djece i maloljetnika, što je za 8.7 posto manje u odnosu na 2009. godinu. Najviše prijavljenih kaznenih djela iz domene kaznenopravne zaštite djece i maloljetnika odnosi se na kaznena djela protiv braka, obitelji i mladeži, kojih je prijavljeno 2466 ili 2.4 posto manje u odnosu na 2009. godinu.

Najviše je prijavljeno zapuštanja i zlostavljanja djeteta ili maloljetne osobe – 1285 slučaja; nasilničkog ponašanja u obitelji bilo je u 1060 slučajeva; povreda dužnosti uzdržavanja 1088; sprječavanja i neizvršenja mjera za zaštitu djeteta i maloljetne osobe 44; 36 kaznenih djela izvanbračnog života s maloljetnom osobom i 10 slučaja oduzimanja djeteta ili maloljetne osobe.

Tijekom 2010. godine prijavljeno je 1060 kaznenih djela nasilničkog ponašanja u obitelji, što je za 24.3 posto manje u odnosu na prethodnu godinu.

U skupini kaznenih djela protiv spolne slobode i spolnog ćudoređa prijavljeno je 328 kaznenih djela počinjenih na štetu djece i maloljetnika, što je 23.9 posto manje u odnosu na 2009. godinu.

Najviše je prijavljeno bludnih radnji, zabilježeno ih je 125; zadovoljenja pohote pred djetetom ili maloljetnom osobom 51 slučaj; 69 slučajeva spolnog odnošaja s djetetom; 9 slučajeva upoznavanja djece s pornografijom; 22 slučaj iskorištavanja djece ili maloljetnih osoba za pornografiju; 21 silovanje te 8 spolnog odnošaja zlouporabom položaja; 7 slučajeva podvođenja, 3 slučajeva rodoskrvuća te 2 silovanja u pokušaju.

2.5.3. Zaštita od nasilja u obitelji

Građani su policiji uputili 18 515 zahtjev za pružanjem policijske intervencije radi zaštite od nasilja u obitelji (2.3 posto manje u odnosu na 2009. godinu). Zbog postojanja bojazni od nastavka nasilja protiv 7994 osobe izrečena je i provedena mjera zadržavanja u službenom policijskom prostoru (2.5 posto slučajeva više nego u 2009. godini). Zbog prekršaja počinjenog nasiljem u obitelji prekršajno je prijavljeno 16 564 osoba (0.4 posto više u odnosu na 2009. godinu), a na prijedlog policije sucima mjerodavnih prekršajnih sudova predložene su 10 549 zaštitne mjere (10.2 posto manje u odnosu na 2009. godinu).

Uspoređujući mjere i aktivnosti koje se odnose na zaštitu od nasilja u obitelji, potrebno je naglasiti da se 2010. godine u odnosu na 2009. godinu bilježi pad broja zahtjeva građana za pružanjem policijske intervencije (za 2,3 posto), dok se istovremeno bilježi porast broja prekršajno prijavljenih počinitelja za 0,4 posto.

Također, uspoređujući 2009. godinu s 2010. godinom bilježi se i smanjenje broja kaznenih djela iz članka 215.a Kaznenog zakona "Nasilničko ponašanje u obitelji" za 24,3 posto što je direktna posljedica striktnije primjene načela "ne bis in idem".

U preventivnoj kampanji koju je tijekom 2010. godine pod nazivom "Živim život bez nasilja" pokrenulo Ministarstvo unutarnjih poslova i Ujedinjeni narodi u RH aktivno su sudjelovali i specijalizirani policijski službenici za maloljetničku delinkvenciju.

Tijekom 2010. godine policija je prekršajno prijavila 498 počinitelja nasilja u obitelji koji su postupali protivno odredbi članka 22. Zakona o zaštiti od nasilja u obitelji što je za 140,6 posto više u odnosu na 2009. godinu kada je prijavljeno ukupno 207 počinitelja koji se nisu pridržavali izrečene im zaštitne mjere.

Od 10549 predloženih zaštitnih mjera policija je tijekom 2010. godine provela 1029 zaštitnih mjera koje su joj sukladno Zakonu o zaštiti od nasilja u obitelji stavljene u djelokrug rada, što predstavlja povećanje od 59 posto u odnosu na 2009. godinu kada je policija provela 647 takvih zaštitnih mjera.

Policijski službenici su tijekom 2010. godine predložili izricanje 1419 zaštitnih mjera zabrane približavanja žrtvi nasilja, 439 zaštitnih mjera zabrane uznemiravanja ili uhođenja osobe izložene nasilju, te 560 zaštitnih mjera udaljenja iz stana, kuće ili nekog drugog stambenog prostora što je povećanje za 29,1 posto, 8,9 posto, odnosno 15,2 posto u odnosu na 2009. godinu kada je predloženo 1099 zaštitnih mjera zabrane približavanja žrtvi nasilja, 403 zaštitne mjere zabrane uznemiravanja ili uhođenja osobe izložene nasilju i 486 zaštitnih mjera udaljenja iz stana, kuće ili nekog drugog stambenog prostora.

2.5.4. Propuštanje skrbi o zabranjenim noćnim izlascima i štetnim druženjima djece

U svezi s primjenom članka 95. Obiteljskog zakona koji se odnosi na propuštanje roditeljske skrbi policija je u 3841 slučaju zatekla maloljetne osobe mlađe od šesnaest godina u noćnim izlascima u vremenu od 23 sata do 5 sati, što je povećanje od 47.6 posto.

Kao najčešći razlog propuštanja roditeljske skrbi pojavljuje se neposlušnost roditelju u 1895 slučajeva, zatim dozvola roditelja u 1757 slučajeva, prepuštenost sebi u 57 slučajeva i ostali razlozi u 132 slučajeva.

Obzirom na dob zatečenih maloljetnih osoba njih 372 ili 9,7 posto bila su djeca (do 14 godine života), a njih 3469 ili 90,3 posto su maloljetnici. Od ukupnog broja zatečenih maloljetnih osoba njih 1253 ili 32,6 posto bile su osobe ženskog spola, a 2588 ili 67,4 posto bile su maloljetne osobe muškog spola.

Prema 250 zatečenih maloljetnih osoba (mlađih od 16 godina) ili 6,5 posto slučajeva utvrđeno je da su prema maloljetnoj osobi već prije postupali policijski službenici zbog činjenja kažnjivih radnji ili zbog nekih drugih razloga. Naknadnim izvidima utvrđeno je da je 5 maloljetnika ili 0,1 posto njih zapušteno ili zlostavljano od strane roditelja ili skrbnika.

3. SIGURNOST PROMETA NA CESTAMA

Posljedice ugrožavanja prometa na cestama bitno utječu na ukupno stanje javne sigurnosti. Društveni gubici zbog prometnih nesreća danas se procjenjuju na oko 2 posto bruto društvenog proizvoda (iznos veći od jednogodišnjeg proračunskog udjela Ministarstva unutarnjih poslova).

Posljednjih pet godina na cestama Republike Hrvatske događa se oko 53,5 tisuća prometnih nesreća. U 32,9 posto nesreća stradavaju osobe. U prometnim nesrećama godišnje strada oko 23 tisuće osoba. Od tog broja 79,9 posto prođe s lakšim tjelesnim ozljedama. Teške tjelesne ozljede zadobije 17,6 posto, a 2,5 posto pogine. Petogodišnji prosjek je 574 mrtva u prometnim nesrećama.

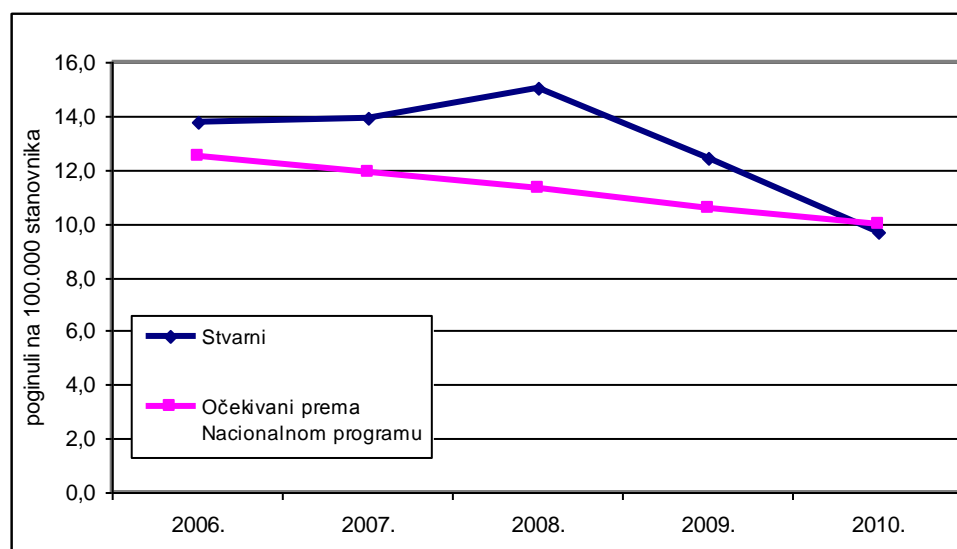
Jedan od bitnih pokazatelja sigurnosti cestovnog prometa je broj poginulih osoba na sto tisuća stanovnika neke zemlje. Iako u njegovoj primjeni ima neujednačenosti zbog različitog određivanja koje se nastradale osobe ubrajaju u poginule u prometu, ovaj se pokazatelj pokazao kao pouzdano mjerilo stupnja sigurnosti prometa na cestama. Države Europske unije koje puno ulažu u sigurnost cestovnog prometa, do 2010. godine za cilj su postavile broj poginulih smanjiti na sedam (7) poginulih osoba na sto tisuća stanovnika.

Na hrvatskim cestama u 2010. godini na sto tisuća stanovnika poginulo je 9,7 osoba, što je za razliku od 2009. godine (12,4) osjetno poboljšanje. Samim time ostvaren je i premašen glavni cilj Nacionalnog programa sigurnosti cestovnog prometa za razdoblje 2006. do 2010. godine, odnosno broj poginulih u prometnim nesrećama spušten je na razinu ispod 10 poginulih na sto tisuća stanovnika.

Tabelarni prikaz kretanja stvarnog i očekivanog koeficijenta smrtnosti u prometu
2006.-2010.

Godina	Broj poginulih na 100.000 stanovnika		Razlika očekivanog i stvarnog koeficijenta
	Stvarni	Očekivani prema Nacionalnom programu	
2006.	13,8	12,5	-1,3
2007.	13,9	11,9	-2,0
2008.	15,0	11,3	-3,7
2009.	12,4	10,6	-1,8
2010.	9,7	10,0	0,3

Grafički prikaz stvarnog i očekivanog koeficijenta smrtnosti u prometu 2006.-2010.



Dosljedna primjena Zakona o sigurnosti prometa na cestama koji je stupio na snagu u lipnju 2008. godine, odnosno sva nova rješenja ugrađena u Zakon, kod sudionika u prometu izazvala su znatne pozitivne promjene u ponašanju, što se vidi iz statističkih pokazatelja koji su obilježili 2010. godinu.

Odjel za sigurnost cestovnog prometa provodio je i nadzirao čitav niz strateških aktivnosti iz Nacionalnog programa sigurnosti cestovnog prometa - smanjenje brzina vozila i poštivanje najviših dopuštenih brzina, zaštita djece, mladih i najranjivijih sudionika u prometu, suzbijanje vožnje pod utjecajem alkohola i droga u prometu, mopedisti i motociklisti, zaštita djece putnika u vozilima i saniranje opasnih mjesta. Tim se aktivnostima nastajao smanjiti broj stradalih u prometu, a poseban je naglasak stavljen na preventivnu zaštitu djece i mladih u prometu putem preventivno - promidžbenih kampanja (televizijski i radijski spotovi i podjela promidžbenih materijala).

Uprava policije, Odjel za sigurnost cestovnog prometa sudjelovao je i u izradi izmjena i dopuna zakonskih i podzakonskih akata, praćenju njihove provedbe, a također i u izradi prijedloga Zakona o izmjenama i dopunama Zakona o sigurnosti prometa na cestama.

Vezano za predpristupne pregovore Republike Hrvatske za članstvo u Europskoj uniji, krajem 2010. godine zatvoreno je Poglavlje 14. - Prometna politika, unutar kojeg su policijski službenici Uprave policije Odjela za sigurnost cestovnog prometa aktivno sudjelovali u radu Radne podskupine za cestovni promet.

U suradnji s Policijskom akademijom, Odjel za sigurnost cestovnog prometa aktivno je sudjelovao u organiziranju i pripremi svih specijaliziranih tečajeva iz dijela rada prometne policije. U svrhu praćenja i unaprjeđenja rada prometne policije, službenici Odjela za sigurnost cestovnog prometa obavili su ciljane izvanredne nadzore vezane uz način rada i provedbu preventivno-represivnih aktivnosti u devet policijskih uprava.

Također, policijski službenici Odjela za sigurnost cestovnog prometa sudjelovali su i u izradi prijedloga novog Nacionalnog programa sigurnosti cestovnog prometa za razdoblje 2011. do 2020. godine, koji je u fazi donošenja.

Stanje sigurnosti cestovnog prometa u 2010. godini

Pokazatelji stanja sigurnosti cestovnog prometa u Republici Hrvatskoj, u odnosu na 2009. godinu, govore o pozitivnom trendu, odnosno smanjenju: ukupnog broja prometnih nesreća za 5.994 ili 11,9 posto, nesreća sa nastradalim osobama za 2.459 ili 15,6 posto, poginulih osoba za 122 ili 22,3 posto i ozlijeđenih osoba za 3.598 ili 16,4 posto.

Od ukupnog broja smrtno stradalih sudionika prometnih nesreća tijekom 2010. godine, njih 258 (60,6 posto) preminulo je na mjestu nesreće 48 osoba ili 11,2 posto pri prijevozu do zdravstvene ustanove, a 120 osoba ili 28,2 posto u razdoblju od 30 dana od prometne nesreće (što znači da je 168 ili 39,4 posto osoba preminulo naknadno). Od 18.333 ozlijeđenih osoba, 3.182 osoba ili 17,4 posto je teško ozlijeđeno, a 15.151 ili 82,6 posto je lakše ozlijeđeno.

Na kraju 2010. godine, broj smrtno stradalih u prometnim nesrećama u Republici Hrvatskoj iznosi 426 osoba, što je na razini davne 1964. godine. Istodobno su na najnižoj razini i ostali pokazatelji unatrag petnaestak godina. Treba naglasiti da su ova smanjenja postignuta u uvjetima stalnog povećanja broja vozila i vozača na hrvatskim cestama i povećanja ukupnog opsega prometa na cestama. Strani državljani, također su zastupljeni u značajnom broju u prometnim nesrećama i stradavanjima u njima, oni su sudjelovali su u 14,3 posto prometnih nesreća koje su se dogodile na području Republike Hrvatske, a među smrtno stradalima osobama stranih državljana je 28 ili 6,6 posto.

Najviše prometnih nesreća dogodilo se u trećem tromjesečju (srpanj - rujna), 2010. godine 13.147 ili 29,6 posto od ukupnog broja nesreća, dok je najviše poginulih

osoba bilo u drugom tromjesečju (travanj – lipanj) 2010. godine 119 osoba ili 27,9 posto od svih poginulih.

Kao i prijašnjih godina najviše je poginulo vozača 233 ili 54,7 posto, zatim pješaka 105 ili 24,6 posto te putnika 88 ili 20,7 posto.

Najteže prometne nesreće i nadalje se događaju zbog ljudskih pogrešaka i grubog kršenja prometnih pravila te nepoštivanja prometne signalizacije. Glavni uzrok smrtnog stradavanja i nadalje je brzina, pa je zbog nepoštivanja njezina ograničenja ili neprilagođivanja brzine uvjetima na kolniku poginulo 213 osoba ili 50 posto ukupnog broja poginulih osoba. Do smrtnih stradavanja u 32,2 posto slučajeva došlo je prilikom slijetanja vozila s kolnika, u 22,5 posto slučajeva prilikom naleta na pješake, 17,6 posto slučajeva zbog sudara vozila iz suprotnog smjera i tako dalje.

U 2010. godini poginulo je 27,1 posto manje mopedista i motociklista i 3,4 posto manje biciklista nego 2009. godine.

Smanjen je i broj prometnih nesreća i stradavanja u njima, koje su prouzrokovali mladi vozači (osobe od 16 do 24 godine). Prisutan je ukupan trend smanjenja prometnih nesreća. Tako se u 2010. godini dogodilo 2.019 ili 23,1 posto nesreća manje nego 2009. godine, manje je i poginulih za 49 sudionika ili 42,2 posto manje je ozlijeđenih za 1.250 ili 25,3 posto.

Također, smanjen je broj prometnih nesreća i stradavanja u njima koje su prouzrokovali alkoholizirani vozači. Tako se u 2010. godini dogodilo 5.987 ili 26,2 posto nesreća manje nego 2009. godine, manje je poginulih za 21 ili 14,0 posto i ozlijeđenih za 1.331 ili 27,2 posto.

U prometnim nesrećama tijekom 2010. godine poginulo je 10 djece, što je za 52,4 posto manje nego 2009. godine - 21 poginulih, a manji je i broj ozlijeđene djece za 204 ili 13,3 posto.

Da bi se stanje sigurnosti u cestovnom prometu podiglo na viši razinu i tako približilo europskim standardima, policija je tijekom 2010. godine poduzela niz preventivno - represivnih mjera i aktivnosti od kojih izdvajamo:

- na osnovu statističko-analitičkih pokazatelja stanja sigurnosti cestovnog prometa, provedeno je prostorno i vremenski usmjereno poduzimanje aktivnosti na kritičnim lokacijama, ali je pažnja posvećena i lokacijama koje se statistički ne iskazuju kao kritične, ali su proaktivnim pristupom prosuđene kao takve;

- provedene su aktivnosti na mjestima i u vremenu kada se događa najveći broj teških prometnih nesreća, na način da se na tim lokacijama osiguravala vidljiva nazočnost policijskih službenika, posebice u dane vikenda petak/subota i subota/nedjelja u ranim jutarnjim satima;
- poduzimane su preventivno-represivne aktivnosti prema ciljanim skupinama sudionika u prometu (mladi vozači, recidivisti, pješaci, biciklisti, motociklisti, djeca);
- osmišljene su provedene preventivne aktivnosti s ciljem smanjenja stradavanja vozača i putnika na mopedu i motociklu, ali i upozoravanja ostalih vozača na ovu kategoriju sudionika u prometu;
- prema vozačima koji čine najteže prometne prekršaje, a posebice prema recidivistima, dosljedno su primijenjene policijske ovlasti iz članaka 134., 135. i 137. Prekršajnog zakona, članka 308. Kaznenog zakona, osobito kroz intenzivnu suradnja sa prekršajnim sudovima;
- poduzimane su preventivne i represivne mjera prema putnicima na zadnjem sjedalu koji nisu vezani sigurnosnim pojasom;
- preveniran je nastanak događanja prometnih nesreća u kojima stradavaju djeca-putnici, poduzimanjem represivnih mjera prema vozačima koji na neprimjeren način prevoze djecu te je pojačan nadzor autobusa koji prevoze djecu;
- u sklopu redovnog obavljanja zadaća, ali i organiziranjem ciljanih preventivno-represivnih akcija poduzimane su mjera u cilju kontrole teretnih vozila i autobusa;
- poduzimane su represivne aktivnosti usmjerene na vozače traktora, poglavito u vrijeme sezone izvođenja poljoprivrednih radova i pojačanog prometovanja ove kategorije vozila, a pri tome je osobita pažnja posvećena tehničkoj ispravnosti traktora, vožnji pod utjecajem alkohola, smještaju tereta i prijevozu putnika;
- usmjeravane su represivne mjere i prema stranim državljanima, poglavito zbog grubog kršenja prometnih propisa;
- pojačan je nadzor nad vozilima auto-škola, instruktorima vožnje i kandidatima za vozače;
- kroz suradnju s medijima pravovremenim davanjem korisnih savjeta sudionicima u prometu, propagirano je poželjno ponašanja u prometu,

odnosno ukazivano je na posljedice koje proizlaze činjenjem prekršaja zbog kojih se najčešće događaju prometne nesreće.

Razvidno je da su poduzete preventivne i represivne mjere te aktivnosti pridonijele pozitivnom trendu poboljšanja stanja sigurnosti cestovnog prometa u odnosu na prethodnu godinu, koje se iskazuje smanjenjem broja prometnih nesreća, poginulih, teško i lako ozlijeđenih osoba tijekom 2010. godine. Nova zakonska regulativa omogućila je bržu i učinkovitiju provedbu odredbi zakona, tako da se u javnosti stvorio dojam izvjesnosti kažnjavanja onih koji grubo krše prometne propise.

Boljem stanju prometne sigurnosti pridonijela je i mobilizacija stručne i in javnosti koja se intenzivno angažirala oko pitanja sigurnosti cestovnog prometa od udruga građana, strukovnih udruga do državnih institucija koje organiziraju i provode različite aktivnosti, seminare, okrugle stolove i slično.

Potonje pokazuje da aktivnost prometne policije nije jedini čimbenik koji utječe na smanjenje broja prometnih nesreća i njihovih posljedica. U svrhu postizanja željenog stupnja sigurnosti nužno je nastaviti sa sustavnim poduzimanjem najširih aktivnosti kako bi se, osim policije, aktivnije uključila i druga ministarstva, nadležne institucije i drugi pravni subjekti kroz poduzimanje zajednički napori svih onih koji se bave sigurnošću prometom.

Bitan preduvjet poboljšanja općeg stanja sigurnosti cestovnog prometa jest i podizanje prometne kulture svih sudionika u prometu, što razumijeva kontinuirano obrazovanje i provedbu prometnog odgoja mladih kroz programe primjerene uzrastu. Od tri bitna čimbenika za sigurnost prometa (sudionici, vozila i ceste), prometna kultura svih sudionika, a posebno vozača - najbrže može smanjiti tragične posljedice. Ona ne traži toliko financijskih sredstava, koliko svježije ideje te stalan i sustavan rad na njihovom promicanju.

Nezaobilazan je udjel medija i njihov odnos prema objavljenim vijestima koje se odnose na prometne nesreće - osim crne kronike u kojoj se uglavnom opisuju posljedice prometnih nesreća, više pozornosti trebali usmjeriti na edukativne sadržaje promičući pozitivno ponašanje u prometu, prometnu kulturu.

Jedna od mogućnosti poboljšanja stanja sigurnosti jest i uvođenje hitne helikopterske medicinske pomoći koja bi pridonijela žurnijem i prikladnijem prijevozu ozlijeđenih osoba u prometnim nesrećama.

Mobilna jedinica prometne policije

Mobilna jedinica prometne policije kao ustrojstvena jedinica u Upravi policije obavlja poslove u vezi sa stanjem sigurnosti prometa na autocestama i brzim cestama, utvrđuje prekršaje u cestovnom prometu, vrši nadzor brzine kretanja vozila, postupa u slučaju prometnih gužvi i zastoja, poduzima mjere i aktivnosti u cilju sigurnosti i protočnosti prometovanja u zimskim uvjetima i za vrijeme turističke sezone, uključuje se u provođenje aktivnosti i po potrebi surađuje s ostalim ustrojstvenim jedinicama policije prilikom pratnji izvanrednih prijevoza, opasnih tvari te športskih i ostalih aktivnosti na autocestama i brzim cestama itd.

Osim aktivnosti vezanih sa stanjem sigurnosti prometa na cestama, policijski službenici Mobilne jedinice prometne policije su pored navedenog usmjereni na prikupljanje operativno interesantnih informacija vezanih za prevenciju, suzbijanje i otkrivanje svih oblika kaznenih djela i prekršaja, te hvatanja njihovih počinitelja.

Posebna suradnja ostvarena je s Mobilnom jedinicom za provedbu nadzora državne granice, tijekom koje se zajedničkim postupanjem djelovalo u cilju sprječavanja i hvatanju počinitelja kaznenih djela krijumčarenja.

Postignuti rezultati policijskih službenika Mobilne jedinice prometne policije za 2010. godinu mogu se podijeliti na dvije veće skupine, i to:

- rezultati iz područja prometa; te
- rezultati iz područja kriminaliteta.

Postupanja policijskih službenika u prometu bila su usmjerena prema prevenciji, suzbijanju i sankcioniranju težih prometnih prekršaja, odnosno vozačima koji svojim ponašanjem i vožnjom ugrožavaju i dovode u opasnost druge sudionike u prometu. Temeljna zadaća Mobilne jedinice prometne policije je i prevencija, suzbijanje i otkrivanje počinitelja kaznenih djela svih oblika kriminaliteta.

Navedene zadaće odrađivale su se isključivo kroz promet, odnosno policijski službenici obavljajući zadaće nadzora prometa na autocestama, brzim cestama i gradovima, praćenjem sigurnosnih događaja i pojava za određeno područje ili mikro lokacije, postupali su prema vozačima i drugim osobama u vozilima, koji su svojim ponašanjem ili na drugi način izazivali sumnju u postojanje nekog od kaznenih djela.

Tijekom 2010. godine policijski službenici Mobilne jedinice prometne policije ukupno su kontrolirali 15.892 osobe, te 11.656 vozila.

Tom prilikom utvrđeno je 611 kaznenih djela, te 9.284 prekršaja, od čega izdvajamo:

- 206 kaznenih djela zlouporabe opojnih droga;
- 215 kaznenih djela izigravanje zabrana iz sigurnosnih mjera i pravnih posljedica;
- 134 kaznena djela krivotvorenja isprava;
- 56 ostalih kaznenih djela;
- 72 carinska prekršaja;
- 42 prekršaja iz Zakona o oružju; te
- 292 osobe pronađene na potrage („uhititi“ i „priopćiti adresu“).

Nadalje, utvrđeno je 9.079 prometnih prekršaja, vrijednost utvrđenih prekršaja, za koje je prekršajni postupak pokrenut prekršajnim nalogom ili optužnim prijedlogom, u odnosu na minimalno propisanu sankcije, iznosi cca 25.024.700,00 kuna, dok je na mjesta utvrđivanja prekršaja naplaćeno 1.188 novčanih kazni u iznosu od 1.152.300,00 kuna.

Na temelju uočenih prekršaja i sankcioniranih prekršitelja od strane policijskih službenika Mobilne jedinice prometne policije te nadležnih službi, koje su policijski službenici Mobilne jedinice prometne policije obavijestili o počinjenju prekršaja iz njihove nadležnosti (Ministarstvo financija - Carinarnica Zagreb i Odjel za kontrolu sigurnosti Hrvatskih cesta) očekivani prihod državnog proračuna iznosi 26.699.550,48 kn, a prihodi na temelju propisa javnog poduzeća Hrvatske ceste, koji se odnose se na naknada za izvanredni prijevoz ili prekomjernu uporabu ceste, koja se naplaćuje od mjesta utovara do mjesta nadzora ili stvarnog odredišta iznose cca 3.600.000,00 kn.

4. JAVNI RED

Stanje mira u društvu i poštivanje javnog reda poželjno je u svakoj zemlji. Dobro uređene demokratske države nastoje pravnim propisima regulirati mnoga područja života ljudi kako bi na što manju mjeru sveli moguće konfliktne i uznemirujuće situacije. Za siguran i slobodan život građana od posebne je važnosti da se na javnim mjestima život odvija po propisanim pravilima. Jedna od temeljnih zadaća policije je održavanje zadovoljavajućeg javnog reda i mira u društvu. Hrvatska policija tu je zadaću tijekom 2010. godine dobro obavljala.

Iako građani uvijek očekuju bolje stanje javnog reda i mira, slika Republike Hrvatske u međunarodnoj javnosti na tom području je zadovoljavajuća. To se potvrđuje interesom inozemnih gostiju koji svake godine u sve većem broju dolaze provesti godišnji odmor u Republici Hrvatskoj, kao sigurnoj destinaciji. Upravo zbog važnosti turizma za gospodarski rast Republike Hrvatske, stanje javnog reda i mira treba podići na još višu razinu.

U tom cilju značajni rezultati u 2010. godini postignuti su kroz projekt "Reforma operativno-preventivnog rada policije u odori". Izgradnja partnerskih odnosa s građanima kroz ulogu kontakt policajaca stvara put kojim se do poželjnog društvenog stanja može doći bez nužne uporabe represivnih sredstava.

Rad i djelovanje Odjela za javni red bio je usredotočen na održavanje povoljnog stanja javnog reda i mira te opće sigurnosti ljudi i imovine u svrhu nastavka procesa transformacije policije u javni servis građana prije svega približavanjem policijskih usluga građanima, povećanjem povjerenja građana u policiju te povećanjem kakvoće policijske usluge. Težište rada bilo je na smanjenju broja postupaka kojima policija, koristeći svoje ovlasti, zadire u prava građana, a da se istodobno zadrži i u skladu s mogućnostima poveća učinkovitost službe.

Prekršaji protiv javnog reda i mira

U 2010. godini zabilježena su 88.729 prekršaja po svim propisima koji uređuju pitanja javnog reda i mira. Od toga, bilježi se 25.200 prekršaja prema Zakonu o prekršajima protiv javnog reda i mira u kojima je sudjelovalo 35.229 počinitelja. Najveći broj prekršaja počinjen je na ulicama, trgovima i sličnim otvorenim prostorima, drugim mjestima te ugostiteljskim objektima i to najčešće svađom i vikom, tučnjavom, drskim ponašanjem te omalovažavanjem ili vrijeđanjem policijskih službenika.

Prekršaji iz ostalih zakona (66.436) najviše se bilježe po Zakonu o zaštiti od nasilja u obitelji (14.129), što je 22,27 posto prekršaja iz ostalih zakona. Slijede ga prekršaji iz Zakona o osobnoj iskaznici (11.108).

Javna okupljanja

Održano je 16.783 javnih okupljanja od čega je na 135 javnih okupljanja došlo do izgređa sudionika narušavanjem javnog reda i mira ili činjenjem kaznenih djela, što je za 45 ili 25,00 posto manje u odnosu na 2009. godinu (180). Među održanim javnim okupljanjima najviše je bilo športskih natjecanja (9.080), na kojima je u 68 slučaja došlo do narušavanja javnog reda i mira među navijačima. Zbog narušavanja javnog reda i mira i ugrožavanja sigurnosti sudionika 21 javno okupljanje je prekinuto. Policija je u sklopu svojih ovlasti poduzimala mjere osiguranja javnih okupljanja, a iz analize postupanja proizlazi da prilikom osiguranja javnih okupljanja tijekom 2010. godine nije bilo povrede zakonitosti u primjeni policijskih ovlasti.

Na održanim javnim okupljanjima 127 građana je ozlijeđeno (10 ili 7.8 posto manje nego 2008. godine kad je ozlijeđeno 137 osoba) od kojih je dvanaest građana zadobilo teške tjelesne ozlijeđe. Ozlijeđena su i 33 policijska službenika, od kojih je tešku tjelesnu ozljedu zadobio jedan policijski službenik (2009. godine su ozlijeđena 24 policijska službenika). Smrtno stradalih osoba nije bilo. Oštećeno je 17 vozila u vlasništvu građana (15,00 posto manje nego 2009. godine kad je oštećeno 20 vozila), oštećeno je i 19 vozila Ministarstva unutarnjih poslova (216,7 posto više nego 2009. godine kad je oštećeno 6 vozila Ministarstva unutarnjih poslova). Osim toga, materijalna šteta počinjena je na 20 vozila javnog gradskog prijevoza, 4 vagona, dva vozila svrstana pod ostalo, te na 6 objekata.

Sprječavanje nereda na športskim natjecanjima

Zbog kršenja odredbi Zakona o sprječavanju nereda na športskim natjecanjima, odredbi Zakona o prekršajima protiv javnog reda i mira i Zakona o javnom okupljanju i drugih zakona vezanih uz protupravna ponašanja na športskim natjecanjima u 2010. godini privedeno je 1.225 osoba, a protiv 1.415 osoba podneseni optužni prijedlozi (od čega 1.155 po Zakonu o sprječavanju nereda na športskim natjecanjima).

U razdoblju od srpnja 2006. do prosinca 2010. godine izrečene su zaštitne mjera zabrane pristupa na športska natjecanja, kao slijedi:

- 2006. godine - oko 130 osoba pod mjerama zabrane;
- 2007. godine - oko 225 osoba pod mjerama zabrane;
- 2008. godine - oko 240 osoba pod mjerama zabrane;
- 2009. godine - oko 240 osoba pod mjerama zabrane;
- 2010. godina - oko 140 osoba pod mjerama zabrane

Najviše mjera zabrane izrečeno na području PU splitsko - dalmatinske (64) i zagrebačke (30), dok je po športskim klubovima najviše mjera zabrane izrečeno za utakmice NK „Hajduk“ (69) i NK „Dinamo“ (36) te utakmice nogometne reprezentacije Hrvatske (116).

Raščlambom provedbe mjera zabrane prisustvovanja športskim natjecanjima utvrđeno je kako se najveći broj osoba kojima su mjere izrečene (98 posto), javlja policiji prije početka športskog natjecanja i policija nad njima ima nadzor tijekom športskog natjecanja, a manji je broj onih, svega 2 posto, koji se ne javljaju policiji. Primjenom ovih mjera počinitelji najtežih prekršaja ili kaznenih djela uklanjaju se sa športskih natjecanja, što pridonosi smanjenju najtežih oblika nereda vezanih za športska natjecanja.

Kod međunarodnih natjecanja naglasak je stavljen na prikupljanje i razmjenu sigurnosnih saznanja i podataka bitnih za pripremu i provedbu mjera osiguranja športskih natjecanja u zemlji i inozemstvu. Ovisno o potrebi i na zahtjev inozemnih policija u provedbi mjera sigurnosti na utakmicama u inozemstvu bili su uključeni i hrvatski policijski službenici.

U svibnju 2010. godine pripremljen je i tekst novog prijedloga Nacrta Zakona o izmjenama i dopunama Zakona o sprječavanju nereda na športskim natjecanjima koji se odnose na obveze organizatora športskih natjecanja (upućen u zakonodavnu proceduru u prvom polugodištu 2010. godine).

U prosincu 2010. te tijekom siječnja 2011. godine prijedlog nacrta Zakona o izmjenama i dopunama Zakona o sprječavanju nereda na športskim natjecanjima, pripremljen je za drugo čitanje u Hrvatskom saboru.

Uporabe sredstava prisile

U 2010. godini policijski službenici uporabili su sredstva prisile u 3.749 slučajeva, što je za 65 slučaja ili 1,8 posto više u odnosu na 2009. godinu kad ih je zabilježeno 3.684. Najveći broj sredstava prisile primijenjen je kod dovođenja osobe (970 puta ili 27.9 posto) te kod sprječavanja bijega osobe lišene slobode (721 ili 19.3 posto). Najčešće sredstvo prisile bila je tjelesna snaga (2.018 ili 53,8 posto).

Primjenom sredstava prisile ozlijeđena su 483 građana pri čemu je 476 građana lakše ozlijeđeno, 6 teže, a jedan je građanin smrtno stradao. Ozlijeđeno je i 310 policijskih službenika među kojima je 6 policijskih službenika teško ozlijeđeno.

Raščlambom uporaba sredstava prisile utvrđeno je kako su tijekom 2010. godine sredstva prisile upotrebljavana zakonito i opravdano te da su se poštovala načela postupnosti i razmjernosti. Tri uporabe sredstava prisile ocijenjene su kao nezakonite i neopravdane.

Napadi na policijske službenike

Tijekom prošle godine zabilježen je 191 napad na policijske službenike, što je za 84 slučaja ili 30,5 posto manje u odnosu na 2009. godinu (275). Najčešće se radilo o napadima tjelesnom snagom (150 ili 78,5 posto). U tim napadima ozlijeđeno je 148 policijskih službenika, od kojih je ih je 6 teško ozlijeđeno.

Prilikom odbijanja napada na policijske službenike ili savladavanja otpora ozlijeđen je 61 građanin, od kojih je dvoje teže ozlijeđeno, a jedan je građanin smrtno stradalo.

Pružanje pomoći na zahtjev suda, državnog odvjetnika, državnog tijela i pravnih osoba s javnim ovlastima

Tijekom prošle godine Ministarstvo unutarnjih poslova pružilo je 3.442 puta pomoć državnim i inim tijelima te pravnim osobama koje obavljaju javne ovlasti, što je za 0,5 posto više u odnosu na 2009. godinu kad je takva pomoć pružena 3.425 puta. Najviše pružanja pomoći izvršeno je na zahtjev sudova (2.035) i zdravstvenih ustanova (1.173).

Prilikom pružanja pomoći sredstva prisile primijenjena su u 82 slučaja, najviše u zdravstvenim ustanovama (67).

Reforma operativno-preventivnog rada policije u odori

U sklopu implementacije Strategije djelovanja Policija u zajednici s razine Uprave policije praćena je i koordinirana provedba projekta „Reforma operativno - preventivnog rada policije u odori“ i projekta „Prevenција u lokalnoj zajednici“. Prvim projektom sustavno je praćen rad kontakt-policajaca, policijskih službenika za prevenciju i koordinatora za rad kontakt-policajaca na razini policijskih uprava. Sukladno iskazanim potrebama svih policijskih uprava i Planu obrazovanja i školovanja, specijalističke izobrazbe, stručnog osposobljavanja i usavršavanja tijekom 2010. godine provedena su dva tečaja za kontakt-policajce na Policijskoj akademiji u Zagrebu (osposobljen je 51 policijski službenik za kontakt-policajce). Otpočetak provedbe projekta (ožujka 2003. godine) do danas provedena su 23 tečaja za kontakt-policajce na kojima je osposobljeno 1.160 policijskih službenika.

U svrhu unaprjeđenja prevencije u lokalnoj zajednici, podizanja stupnja sigurnosti i kakvoće života na lokalnoj razini projektom „Prevenција u lokalnoj zajednici“ pokrenute su aktivnosti kojima je podignut stupanj suradnje policije, tijela lokalnih vlasti i drugih službi.

Međunarodna policijska suradnja policije u odori

U sklopu Strategije djelovanja policije u zajednici, tijekom 2010. godine nastavljena je provedba projekta „Međunarodna policijska suradnja policije u odori“ kroz koji je tijekom srpnja i kolovoza na području većine policijskih uprava na moru (primorsko - goranske, dubrovačko - neretvanske, zadarske, istarske, šibensko - kninske i splitsko - dalmatinske), dakle, tijekom turističke sezone u Republici Hrvatskoj, policijsku službu obnašalo 60 stranih policijskih službenika iz sedam država (Francuska, SR Njemačka, Austrija, Poljska, Mađarska, Slovačka i Češka), Glavnog tajništva INTERPOL-a i Savezne pokrajine Bavarske, u zajedničkim ophodnjama s hrvatskim kontakt-policajcima i drugim policijskim službenicima. Naime, riječ je o autentičnom hrvatskom projektu „Sigurna turistička sezona“ koji se provodi od strane Ministarstva unutarnjih poslova Republike Hrvatske već šestu godinu za redom. Za istaknuti je kako kroz ovu akciju strani policijski službenici kroz provođenje zajedničkih ophodnji u svojim nacionalnim odorama i kroz ostale aktivnosti sa hrvatskim kolegama značajno i na više razina doprinose pozitivnom stanju sigurnosti u Republici Hrvatskoj za vrijeme turističke sezone.

Operativna akcija „Mir i dobro“

Operativnu akciju „Mir i dobro“ provodile su policijske uprave od 13. prosinca 2010. godine do 8. siječnja 2011. godine. U svim je sredstvima javnog priopćavanja upozoravano na opasnost od zlouporabe oružja, eksploziva, pirotehničkih sredstava, a posebno od improviziranih sredstava kućne izradbe.

Zbog nezakonite uporabe i neopreznog rukovanja vatrenim oružjem i eksplozivnim sredstvima zabilježeno je propucavanje 18 objekata (dva stana, jedna obiteljska kuća, jedan ugostiteljski objekt, 5 automobila i devet ostalih objekata).

Smrtno je stradala jedna punoljetna osoba, jedanaest je osoba od kojih jedno dijete teško tjelesno ozlijeđeno te je šesnaest osoba lakše tjelesno ozlijeđeno (petoro djece, jedna maloljetna i 10 punoljetnih osoba).

Zbog nezakonita posjedovanja oružja, streljiva i nezakonite uporabe pirotehničkih sredstava utvrđeno je 159 prekršaja, za što je prijavljeno 197 osoba te 33 kaznena djela za što je prijavljeno 38 osoba. Ukupno je počinjeno 1.298 prekršaja protiv javnog reda i mira (prijavljeno 1.677 osoba) te 2.634 kaznena djela (prijavljeno 1.348 osoba).

Tijekom akcije „Mir i dobro“ po tjeralicama je uhićeno 368 osoba, a zbog nezakonitog posjedovanja i uporabe oduzeto je 152 komada različitog oružja, 26.122 komada streljiva različitog kalibra, 7 kg eksploziva, 95 komada različitih eksplozivnih sredstava te 39.050 komada različite pirotehničkih sredstava.

Iz analize provedene akcije proizlazi da je u odnosu na provedbu prošlogodišnje akciju „Mir i dobro“ ukupno oduzeto više komada streljiva. Isto tako zabilježeno je više počinjenih prekršaja, ali manje kaznenih djela uslijed zlouporabe eksplozivnih sredstava i pirotehnikе. Evidentirano je neznatno više težih ozljeda, ali manji broj lakših, te možemo zaključiti da stanje nije zabrinjavajuće u odnosu na promatrano razdoblje prošle godine, pogotovo što je manje smrtno stradalih.

Također, policija je pojačanim poduzimanjem operativno-preventivnih mjera i radnji efikasnije sprječavala pojave nezakonitog posjedovanja i uporabe oružja, eksploziva i pirotehničkih sredstava.

4.1. Interventna policija

Prioritetne zadaće interventnih jedinica policije u 2010. godini bile su osiguranje sigurnosno značajnijih javnih priredbi sportskog karaktera, sudjelovanje u pružanju ispomoći u izvršavanju akata državne uprave i pravnih osoba s javnim ovlastima gdje se opravdano očekivao otpor (pružanju pomoći), poslovi osiguranja šticećenih osoba, provedba mjera i radnji u sklopu OA "Turistička sezona", pružanje ispomoći u protupožarnoj sezoni, pružanje ispomoći ostalim organizacijskim policijskim oblicima na razini matičnih policijskih uprava i sprječavanje narušavanja i uspostavljanje javnog reda narušenog u većem obimu.

Tijekom 2010. godine Zapovjedništvo interventne policije je na razini Ravnateljstva policije organiziralo 84 ispomoći interventne policije na zahtjev policijskih uprava na kojima je ukupno angažirano 8028 policijskih službenika, od čega je u najviše slučajeva pružena ispomoć Policijskoj upravi zagrebačkoj (22), te PU splitsko - dalmatinskoj (15). U usporedbi sa 2009. godinom evidentno je povećanje broja ispomoći za 23 ili 27,38 posto. U isto vrijeme evidentno je i povećanje angažiranih službenika za 1.949 ili 24,27 posto. Na ovim poslovima, tijekom 2009. godine ukupno je ostvareno 94.225 radnih sati, dok je u 2010. godini ukupno ostvareno 117.180,5 radnih sati, što predstavlja povećanje za 22.955,5 radnih sati ili 19,58 posto.

Policijski službenici interventne policije u 853 slučaja uporabili su sredstva prisile, što je u porastu u odnosu na 2009. godinu za 198 slučajeva ili 23,21 posto.

Najčešće sredstvo napada na policijske službenike interventne policije (tri puta) bilo je hladno oružje (14 slučajeva), te tjelesna snaga u 8 slučajeva.

Tijekom 2010. godine nastavljen je suradnja (obrazovanje i pružanje pomoći u opremanju hrvatske Interventne policije) između Saveznog ministarstva unutarnjih poslova Savezne Republike Njemačke i Ministarstva unutarnjih poslova Republike Hrvatske. Pomoć u opremi provedena je donacijom jednog terenskog vozila marke Mitsubishi Pajero, 50 kompleta zaštitne opreme za javni red i mir, te 50 komada zaštitnih prsluka za javni red i mir.“

4.2. Uprava za posebne poslove sigurnosti

Tijekom 2010. godine, policijski službenici Odjela za neposrednu zaštitu, Odjela za unutarnju zaštitu i Odjela za zaštitu diplomatskih misija i konzularnih ureda Uprave za posebne sigurnosti obavljali su poslove osiguranja i zaštite domaćih i stranih štićenih osoba (visokih državnih dužnosnika), izaslanstava i štićenih objekata.

U sustavu redovnog osiguranja Odjela za neposrednu zaštitu tijekom većeg dijela 2010. godine nalazilo se 14 štićenih osoba (od 01. siječnja do 19. veljače 2010. godine 13, od 19. veljače do 06. rujna 2010. godine 14 štićenih osoba, a od 06. rujna 2010. do 31. prosinca 2010. godine 8 štićenih osoba).

Uz redovno, policijski službenici Odjela za neposrednu zaštitu provodili su i posebno osiguranje domaćih i stranih štićenih osoba. Tako je tijekom 2010. godine izvršeno ukupno 1221 posebno osiguranje štićenih osoba – od toga 966 posebnih osiguranja domaćih i 255 posebnih osiguranja stranih štićenih osoba tijekom službenih, radnih i privatnih posjeta Republici Hrvatskoj.

Tijekom 2010. godine izvršeno je osiguranje 9 međunarodnih konferencija i značajnijih događaja kojima je nazočio veći broj domaćih i stranih štićenih osoba.

U sklopu poslova redovnog osiguranja policijski službenici Odjela za unutarnju zaštitu stalno su osiguravali 25 štićenih objekata (državne ustanove i mjesta stanovanja štićenih osoba), a izvršavali su i zadatke posebnog osiguranja prostora i objekata u kojima su boravili Predsjednik RH, predsjednik Hrvatskog sabora, predsjednica Vlade RH i ostale domaće i strane štićene osobe.

Policijski službenici Odjela za zaštitu diplomatskih misija i konzularnih ureda stalno su osiguravali 20 štićenih objekata – stranih diplomatskih predstavništava, a povremenim obilascima osiguravali su 32 štićena objekta.

Policijski službenici za protueksplozijsku zaštitu Uprave za posebne poslove sigurnosti obavili su 4915 redovnih i 3104 izvanredna protueksplozijska pregleda štićenih objekata.

Tijekom provođenja osiguranja i zaštite štićenih osoba i objekata nije zabilježen niti jedan pokušaj terorističkog napada niti je zabilježeno ugrožavanje štićenih osoba većih razmjera.

4.3. Specijalna policija

Sukladno Planu rada za 2010. godinu Specijalna policija nastojala je ostvariti sve postavljene zadaće koje je izvršavala samostalno i u suradnji s drugim organizacijskim jedinicama Ravnateljstva policije, Policijskim upravama te Policijskim nacionalnim uredom za suzbijanje korupcije i organiziranog kriminaliteta.

Iako je razina obučenosti djelatnika bila dostatna za izvršenje svih operativnih zadaća, prioritet je i u prošloj godini bio intenziviranje obuke i trenaža, posebno složenih kriznih situacija, kao što je otmica zrakoplova.

Tijekom 2010. godine djelujući združeno s policijskim službenicima kriminalističke i temeljne policije policijski službenici specijalne policije izvršili su 425 operativnih zadaća, od kojih izdvajamo učešće u 28. kriznih situacija (talačke krize, pregovaračke intervencije i sl.), koje su uspješno okončane uz najmanju moguću štetu i druge neželjene posljedice. Izdvajamo rješavanje krizne situacije ispred Veleposlanstva Savezne Republike Njemačke.

Pripadnici specijalne policije obavljali su složene specijalističke zadaće iz svoje nadležnosti intervencijama u kriznim situacijama, uhićenjima pojedinaca i grupa, gdje se očekivao bijeg ili oružani otpor, kao i ostalim operativnim zadaćama uhićenjima i lišavanjima slobode (naoružanih) osoba te skupina kojih su pripadnici bili počinitelji različitih teških kaznenih djela.

Djelatnici Specijalne policije u 2010. godini uporabili su sredstva prisile prema 22 osobe. Napominjemo da je prilikom uporabe vatrenog oružja došlo do smrtnog stradavanja jedne muške osobe i ranjavanja policijskog službenika specijalne policije. Raščlambom uporaba sredstava prisile utvrđeno je kako su tijekom 2010. godine sredstva prisile upotrebljavana zakonito i opravdano te da su se poštovala načela razmjernosti i postupnosti. Nijedna uporaba sredstava prisile nije ocijenjena kao nezakonita i neopravdana.

Među ostalim poslovima, pripadnici Specijalne policije sudjelovali su i u posebnim osiguranjima štićenih osoba pri čemu su se osiguranja obavljala uz uporabu taktičkih timova (snajperskih timova) te neposredne zaštite, a povremeno uz pomoć i helikopterskih ekipa. Isto tako sudjelovali su u pratnji i osiguranju novčanih sredstava za potrebe Hrvatske narodne banke.

U protekloj godini kontinuirano se provodio pregled pirotehničkih uskladištenih minsko-eksplozivnih, odnosno ubojitih borbenih sredstava (premještanje i uskladištenje na druge lokacije).

Ronilačke skupine su bile uključene na vađenju i uništenju minsko-eksplozivnih sredstava, oružja i streljiva (na području mora, rijeka i jezera i dr.), traženju i vađenju posmrtnih ostataka stradalnika, predmeta počinjenja kaznenih djela, a ukupno je bilo 205 intervencija tijekom 2010.g.

Ronilački centar Specijalne policije u 2010. godini je sudjelovao u izobrazbi i edukaciji pripadnika Specijalne policije kao i u obuci vezano za međunarodnu suradnju ukupno 19 puta iz čega izdvajamo obuku pripadnika specijalne policije Republike Slovenije i Republike Srbije. Nadalje izdvajamo da su djelatnici Ronilačkog centra tijekom 2010.g. imali niz operativnih zadaća u pogledu uklanjanja ubojitih sredstava iz Lošinjskog akvatorija, te arheološkim istraživanjima na raznim lokacijama, te akcije potrage i spašavanja na moru.

U postrojbama Specijalne policije tijekom protekle godine kontinuirano se provodila opća i specijalistička izobrazba, kako bi se obučenosn pripadnika Specijalne policije zadržala na najvišoj mogućoj razini. U 2010.g. je provedeno 40 seminara i tečaja u organizaciji i pod vođenjem Zapovjedništva specijalne policije.

Međunarodna suradnja je provedena kroz različite aktivnosti u vidu konferencija, seminara i tečajeva te sudjelovanja u međunarodnim vježbama (NATO i dr.). Suradnja se kroz navedene oblike provodila u 14 navrata, a tijekom 2011.g. će se i dalje još više intenzivirati sa Specijalnim policijama Europske unije i susjednih zemalja.

Zaključno, držimo da je Zapovjedništvo specijalne policije tijekom 2010.g. uspješnom provedbom svih operativnih zadaća iz djelokruga rada specijalne policije znatno pridonijelo stanju sigurnosti u Republici Hrvatskoj te je svojim radom i doprinosom znatno pridonijelo ugledu Ministarstva unutarnjih poslova u cjelini.

4.4. Operativno - komunikacijski centar policije

Operativno-komunikacijski centar policije zaprima obavijesti o sigurnosnim događajima i pojavama, obavlja njihovu obradu i distribuciju policijskim postajama i policijskim službenicima na terenu, ali i pojedinim institucijama izvan policijskog sustava policije; usklađuje rad i postupanje policijskih postaja i policijskih službi na terenu te prikuplja i obrađuje dodatne obavijesti o događajima i pojavama.

Tijekom 2010. godine djelatnici Operativno-komunikacijskog centra policije Ravnateljstva policije MUP-a RH obavljali su redovne zadaće predviđene Planom rada Ravnateljstva policije, zakonima i drugim propisima.

Operativno-komunikacijski centri policijskih uprava unijeli su 321 386 događaja (2009. godine 333 243) ili prosječno 880 (2009. godine 912) događaja dnevno. Tijekom 2010. godine Operativno komunikacijski centar policije obradio je 10 816 brzojava (2009. godine 5 794), dok je 1 054 (2009. godine 967) brzojava raspisano drugim policijskim uprava, tijelima državne uprave te Ministarstvu vanjskih poslova i Veleposlanstvima drugih država u Republici Hrvatskoj.

U sklopu projekta Ravnateljstva policije MUP-a RH "Policija javno djeluje-javnost ocjenjuje", Operativno komunikacijski centar policije zaprimio je 1 341 (2009. godine 1282) poziv na besplatni telefon 0800-00-92, od kojih je većina lažnih poziva, grešaka u pozivanju, praznih poziva i dječje igre. Od svih poziva u 123 (2009. godine 115) slučaja djelatnici Operativno komunikacijskog centra policije intervenirali su odmah na način da je policijskoj upravi na koju se poziv odnosio naloženo da poduzmu hitne mjere koje ne trpe odgodu, u 186 (2009. godine 220) slučajeva dana je informacija ili savjet, dok je u 61 (2009. godine 76) slučaju zaprimljena telefonska ili telefax predstavka koja je proslijeđena Ravnateljstvu policije.

Na antikorupcijski telefax 0800 8092 zaprimljena su četiri (2009. godine 31) dopisa koji su proslijeđeni Odjelu gospodarskog kriminaliteta. Nadalje, na drugi antikorupcijski telefon 0800 5092 zaprimljeno je i 328 (2009. godine 363) poziva tijekom kojih su građanima usmeno date upute i savjeti kome se trebaju obratiti u pojedinim slučajevima.

5. SIGURNOST NA DRŽAVNOJ GRANICI

Sigurnost, zaštita i kontrola državne granice ključno je pitanje svake suverene i samostalne države. Zbog svojeg geopolitičkog položaja i specifičnog oblika državnog teritorija, nadzor državne granice zahtijeva osobit i specifičan pristup. Tu zahtjevnu i složenu zadaću obavlja Uprava za granicu koja je organizacijska jedinica Ravnateljstva policije, a ustrojena je radi praćenja i usklađivanja svih mjera i radnji u policijskim poslovima na državnoj granici, aerodromima i pomorskim lukama otvorenim za međunarodni promet, na teritorijalnom moru i unutarnjim morskim vodama i unutarnjim plovnim putovima.

Dužnost i obveza Uprave za granicu je da na temelju aktivnosti i rokova zadanih u strateškim dokumentima granične policije predlaže izmjene nacionalnog zakonodavstva s ciljem potpunog usklađivanja s pravnom stečevinom Europske unije, nadzire i usmjerava obuku granične policije, nabavlja i raspoređuje tehničku opremu te provodi druge aktivnosti od strateškog značaja za kvalitetan i nesmetan nadzor državne granice.

Osim nadzora, zadaće Uprave za granicu su: predlaganje novih metoda u organizaciji nadzora državne granice, praćenje zakonitosti postupanja, pružanje stručne pomoći, praćenje nadzora i primjene propisa, praćenje i nadzor stanja nezakonitih migracija, ostvarivanje međunarodne suradnje vezane uz nadzor državne granice, suzbijanje nezakonitih migracija, suradnja na području obuke graničnih policija i analize rizika, sudjelovanje u izradbi međunarodnih i međudržavnih ugovora i nadzor njihove provedbe te sudjelovanje u radu međudržavnih povjerenstava i inih tijela.

Dana 22. prosinca 2010. godine na međuvladinoj konferenciji o pristupanju Republike Hrvatske Europskoj uniji, privremeno je zatvoreno pregovaračko poglavlje 24 Pravda, sloboda i sigurnost, čemu su u mnogome doprinijele i aktivnosti Uprave za granicu vezano uz podizanje institucionalnih i administrativnih kapaciteta u cilju dostizanja standarda Europske unije na području upravljanja granicom.

Ukupni broj službenika granične policije u rujnu 2010. godine iznosio je 5.820 policijskih službenika, od čega je 4.400 policijskih službenika raspoređeno na budućoj vanjskoj granici, a 1.420 policijskih službenika na budućoj unutarnjoj granici. Poslove kompenzacijskih mjera (sukladno izrađenom Konceptu za provedbu kompenzacijskih mjera) na budućoj unutarnjoj granici trebalo bi obavljati oko 456

policijskih službenika. Ulaskom u schengenski prostor, granična policija imat će ukupno 6.261 policijskog službenika.

Tijekom 2010. godine održano je ukupno pet specijalističkih tečajeva i osposobljen ukupno 741 policijski službenik za obavljanje poslova nadzora državne granice.

Kroz sustav stručnog usavršavanja, tijekom 2010. godine nastavljena je obuka policijskih službenika na terenu sukladno izvedbenim planovima i programima. Slijedom toga, tijekom 2010. godine, 201 multiplikator iz navedenih je područja educirao ukupno 4743 policijska službenika na terenu iz modula: EU i schengensko pravo, krivotvorenje dokumenata, krijumčarenje vozila i NISUDG.

U smislu tehnološkog razvitka službe izvršeno je opremanje i uspostava Nacionalnog informacijskog sustava za upravljanje državnom granicom na 35 graničnih prijelaza (29 vanjska i 6 unutarnja granica) koji omogućava automatiziranu provjeru osoba, putnih isprava i vozila. Planira se da do kraja 2011 godine svi međunarodni granični prijelazi na vanjskoj granici budu opremljeni s Nacionalnim informacijskim sustavom za upravljanje državnom granicom.

Ujedno je na 19 graničnih prijelaza omogućen pristup Interpolovom sustavu.

Sukladno sigurnosnim prosudbama (identificiranim prijetnjama i definiranim rizicima), Uprava za granicu nadzire rad policijskih službenika, njihovo poznavanje zakonskih propisa i korištenje tehničkih pomagala.

Policijski službenici Uprave za granicu sudjeluju u radu povjerenstava i radnih skupina te ostvaruju izuzetno dobru suradnju s drugim tijelima državne uprave u cilju izrade i donošenja propisa vezanih za reguliranje graničnih pitanja.

Također policijski službenici ostvaruju međunarodnu suradnju kroz provedbu projekata koje financira EU (tijekom 2010. godine završena su 4 projekta u vrijednosti oko 2,5 milijuna EUR), a većim dijelom kroz bilateralnu suradnju sa zemljama regije te Republikom Austrijom, Republikom Mađarskom, Saveznom Republikom Njemačkom, Francuskom Republikom, Ujedinjenim Kraljevstvom Velike Britanije i Sjeverne Irske, Kraljevinom Nizozemskom, Republikom Kosovo, SAD-om, Republikom Armenijom, Republikom Albanijom i Slovačkom Republikom.

Policijski službenici Uprave za granicu kroz projekte, konferencije, sastanke, seminare i tečajeve, sudjelovanje u zajedničkim operacijama i vježbama, ostvaruju i multilateralnu suradnju s međunarodnim organizacijama, inicijativama i agencijama poput Frontexa, DCAF, ICMPD, MARRI, OESS i NATO-a.

DRŽAVNA GRANICA REPUBLIKE HRVATSKE I GRANIČNI PRIJELAZI

Dužina državne granice Republike Hrvatske iznosi 3332 kilometra (1369.5 km kopnene, 1012.5 km riječne i 950 km morske granice). Državna granica je određena i označena samo u dijelu s Republikom Mađarskom, a određivanje granične crte s ostalim susjednim zemljama u tijeku je (međudržavna povjerenstva).

Na državnoj granici 189 je graničnih prijelaza, a najviše ih je na dijelu granice s Republikom Slovenijom (60) i Bosnom i Hercegovinom (55). Od 189 graničnih prijelaza, 175 su stalni granični prijelazi, a 14 sezonskih graničnih prijelaza. Sezonski granični prijelazi otvoreni su za pomorski (11), i zračni međunarodni promet (1) tijekom turističke sezone, te cestovni promet (2).

Također postoje i dva sezonska cestovna granična prijelaza (jedan nije u funkciji), koji se sukladno Uredbi o graničnim prijelazima otvara za vrijeme obavljanja sezonskih poljoprivrednih radova.

Poslovi nadzora državne granice obavljaju se u 79 policijskih postaja ustrojstveno raspoređenih u 18 policijskih uprava - 26 postaja je specijaliziranih (14 postaja granične policije, 6 postaja aerodromske policije, 6 pomorske policije), dok su 53 postaje mješovitog tipa. Poslovi nadzora državne granice ne obavljaju se na području PU bjelovarsko-bilogorske i požeško-slavonske (u ove dvije uprave, kao i ostalih 18, obavljaju se poslovi suzbijanja nezakonitih migracija).

PROMET PUTNIKA NA GRANIČNIM PRIJELAZIMA

Preko graničnih prijelaza zabilježeno je 141 170 046 prelazaka putnika i prometnog osoblja, što je pad za 0.2 posto manje u odnosu na 2009. godinu kad je zabilježeno 141 383 447 prelazaka. Od toga broja stranci čine 68.2 posto prelazaka (96 319 550), a hrvatski državljani 31.8 posto (44 850 496). Najviše prelazaka (44.0 posto) zabilježeno je na granici s Republikom Slovenijom (62 119 918 prelazaka). Drugi po brojnosti prometa putnika su granični prijelazi s Republikom Bosnom i Hercegovinom čiji udjel u ukupnom prometu iznosi 37.9 posto prelazaka (53 359 391).

Najfrekventniji granični prijelaz bio je GP Macelj s 10 512 198 putnika, što u ukupnom broju putnika čini udjel od 7.45 posto. Uspoređujući promet s 2009. godinom, na spomenutom graničnom prijelazu promet se povećao za 21.21 posto. Slijedi Međunarodni cestovni granični prijelaz Bregana s 9 773 202 putnika s udjelom

od 6.92 posto u ukupnom prometu i povećanjem u odnosu na prethodnu godinu za 13.27 posto. Treći granični prijelaz po prometu putnika je GP Kaštel s 8 285 511 putnika, što čini 5.87 posto udjela u ukupnom prometu.

Hrvatsku državnu granicu prešlo je 46 788 038 vozila, što je pad od 6 posto u odnosu na 2009. godinu.

IZDANI DOKUMENTI NA GRANIČNIM PRIJELAZIMA

U obavljanju poslova nadzora državne granice granična policija izdala je ukupno 38 896 dokumenata, što je u odnosu na prošlu godinu za 1.57 posto manje (39 520 dokumenata u 2009. godini.)

Naime, u ukupnom broju izdanih dokumenata najviše su zastupljena odobrenja za kretanje na području mjesta u kojem se nalazi luka, 17.438 izdanih dokumenata, što je u odnosu na 2009. godinu kada ih je izdano 14.945 više za 16,68 posto .

Odobrenje za unos/prijenos oružja drugi su po zastupljenosti dokumenata u izdavanju na graničnim prijelazima i kojih je tijekom 2010. godine izdano 17.021 što je za 4,64 posto više nego tijekom 2009. godine (16.226).

Tranzitne vize treće su po zastupljenosti u izdavanju dokumenata na graničnim prijelazima. Tijekom 2010. godine izdano ih je 3.359 što je za 34,47 posto više nego tijekom 2009. godine (2.498). Isto tako tijekom 2010. godine izdano je 1.078 putnih viza, što je smanjenje za 81,47 posto u odnosu na 2009. godinu (5.818).

Putnih viza u 2010. godini izdano 1078 što je smanjenje za 81.47 posto u odnosu na 2009. godinu.

Razlog značajnom smanjenju broja ukupno izdanih putnih viza od 81,47 posto je privremena suspenzija viznog režima za državljane Albanije, Rusije i Ukrajine tijekom turističke sezone 2010. godine. Pored navedenog od 1. travnja do 31. listopada 2010. godine za sve strane državljane koji putuju u svojstvu putnika na kružnim putovanjima brodovima u slučaju da imaju reguliran status u EU, a potrebna im je viza za ulazak u RH-a, privremeno je suspendiran vizni sustav

ODBIJANJE ULAZAKA I IZLAZAKA U/IZ RH

Tijekom 2010. godine granična je policija za 16 674 strana državljana ustvrdila kako ne ispunjavaju uvjete za ulazak i boravak u Republici Hrvatskoj, odbivši im ulazak, što je 22.8 posto manje nego tijekom 2009. godine. U ukupnom broju odbijenih ulazaka najviše su zastupljeni državljani BiH (6310) s udjelom od 37.84 posto i padom od 24.11 posto u odnosu na 2009. godinu. Drugi po zastupljenosti su državljani Srbije (1674) sa smanjenjem od 14.15 posto i udjelom od 10.04 posto. Državljan Albanije treći su po brojnosti odbijenih ulazaka (952) s udjelom od 5.71 posto.

Zbog neposjedovanja putnih isprava i neispunjavanja uvjeta za ulazak u treće zemlje, granična policija odbila je izlazak iz Republike Hrvatske za 4274 osobe, što je 6.3 posto manje nego u 2009. godini (4276 hrvatska državljana, a 381 stranca).

PREGLED ZLUPORABE DOKUMENATA (KRIVOTVORENI/TUĐI)

Granična policija je otkrila 199 krivotvorenih isprava i 70 tuđih isprava (269), što je u usporedbi s 2009. godinom smanjenje za 9.12 posto. S krivotvorenim i tuđim dokumentima najčešće su se koristili državljani Bosne i Hercegovine (52), hrvatski državljani (42), Srbija (36), Kosovo (36) Albanija (14). Najčešći način krivotvorenja dokumenata je umetanje fotografije, preinaka podataka i izbacivanje pojedinih stranica u putnim ispravama i osobnim iskaznicama. Najviše je otkriveno krivotvorenih dokumenata na graničnim prijelazima PU vukovarsko-srijemske (67), PU zagrebačke (58) i PU dubrovačko-neretvanske (41).

Kako je područje Republike Hrvatske jedno od najznačajnijih tranzitnih smjerova nezakonitih migracija prema Zapadnoj Europi, sumnja se u značajnu *tamnu brojku* neotkrivenog korištenja krivotvorenim i tuđim putnim ispravama i vizama.

SUZBIJANJE PREKOGRANIČNOG KRIMINALA

Službenici za suzbijanje prekograničnog kriminala u čijoj je nadležnosti rješavanje manje složenog kriminala na lokalnoj razini, tijekom 2010. godine obradili su 2.162 kaznenih djela i 1.717 prekršaja u čijim bićima djela postoji prekogranična aktivnost. Najučestalija kaznena djela su: „zlouporaba opojnih droga“, „izbjegavanje carinskog nadzora“, „krivotvorenje isprava“, „protuzakonito prebacivanje osoba preko

državne granice“ i dr., a najučestaliji prekršaji su: „neovlašteno posjedovanje opojne droge“, „skrivanje i neprijavljivanje robe carini“ te „nezakoniti prelazak državne granice“.

Na državnoj granici zabilježeno je ukupno 2.955 slučajeva nezakonitog pronosa roba i prebacivanja ljudi od strane 3.403 osobe. Najučestaliji predmeti nezakonitog pronosa bili su: opojne droge, cigarete, oružje, streljivo, eksplozivi, vozila, meso i mesne prerađevine, flora, fauna, bijela tehnika i dr. Od spomenutih 2.955 slučajeva 2.535 otkriveno je na ulasku, a 368 slučajeva pri izlasku iz RH. Napominjemo kako je od ukupnog broja slučajeva nezakonitog pronosa 2.627, odnosno 88,9 posto otkriveno na granični prijelazima, dok su ostali slučajevi otkriveni na „zelenoj granici“.

Što se tiče ostalih predmeta krijumčarenja i dalje su najviše zastupljeni duhanski proizvodi kojih je tijekom 2010. godine oduzeto 355.101 kutija cigareta, uglavnom na ulazu u RH iz Srbije i Bosne i Hercegovine.

Vezano za opojne droge zabilježeno je 1.095 slučajeva u kojima su sudjelovale 1.324 osobe i koje su procesuirane zbog posjedovanja opojnih droga prilikom prelaska državne granice, te je zaplijenjeno 315 kg i 238 grama, što je u odnosu na 2009. godinu povećanje za 93,05 posto (u 2009. godini 163 kg 289 grama).

Nadalje, zabilježen je 131 slučaj krijumčarenja oružja i streljiva te eksploziva u kojima su sudjelovale 133 osobe, što je povećanje za 15,93 posto slučajeva i 9,02 posto osoba u odnosu na 2009. godinu.

Analizom predmetne problematike, vidljivo je da je tijekom prošle godine došlo do povećanja broja slučajeva krijumčarenja oružja, streljiva i eksploziva. Međutim, bez obzira na spomenuto povećanje nisu zabilježeni slučajevi koji bi ukazivali na krijumčarenje s ciljem terorističkog djelovanja.

OSTALE AKTIVNOSTI NA GRANIČNIM PRIJELAZIMA

Po međunarodnim potragama pronađeno je 117 osoba, što je 2.63 posto više nego u 2009. godini. Izvršen je prihvat 301 deportiranog hrvatskog državljanina, što je 22.02 posto manje nego u 2009. godini. Broj repatriраних hrvatskih državljanina je 763 i u odnosu na prošlu godinu smanjen je za 3.54 posto.

Pokazatelji za 2009. i 2010. godinu ukazuju da se nastavlja trend intenzivnog i usmjerenog postupanja policijskih službenika tijekom granične kontrole u svrhu

otkrivanja korištenja krivotvorenih putnih isprava, otkrivanja krijumčarenja vozila, pokušaja izbjegavanja granične kontrole i carinskog nadzora, kao i otkrivanja krijumčarenja droga. Analizom kažnjivih radnji prema mjestima počinjenja može se istaknuti kako je njihova veća otkrivenost na graničnim prijelazima koji se nalaze na glavnim prometnim smjerovima koji prolaze preko Republike Hrvatske (tzv. 10. koridor).

Iako se poduzimaju aktivnosti kako bi se dosegnuo potreban broj policijskih službenika u graničnoj policiji, provodi njihova obuka i stalno nabavlja tehnička oprema potrebna za učinkovito obavljanje granične kontrole (nacionalna sredstva i sredstva EU projekata), potrebno je istaknuti kako još uvijek nije dostignuta potpuna razina sukladna tzv. *schengeskim standardima*, što ima i manji utjecaj na potrebnu učinkovitost policijskih službenika u sprječavanju nezakonitih radnji kod prelaska državne granice. Međutim, unatoč određenim nedostacima, stanje sigurnosti na graničnim prijelazima zadovoljavajuće je s trendom povećanja učinkovitosti postupanja policijskih službenika u suzbijanju svih oblika prekograničnog kriminala.

NEZAKONITE MIGRACIJE

Tijekom 2010. godine u nezakonitom prelasku zatečeno je 1948 osoba (u odnosu na prošlu godinu više za 26 posto). Državljeni jugoistočne Europe i dalje su najzastupljeniji kao nezakoniti migranti u Republici Hrvatskoj, ali se njihov udio u ukupnoj populaciji nezakonitih migranata smanjio s 90 posto na 60 posto.

Glavna karakteristika nezakonitih migracija u 2010. godini je veliki porast nezakonitih migracija državljana Albanije. U 2009. godini zabilježeno je 177 nezakonitih prelazaka državne granice albanskih državljana, a u 2010. godini 307, što predstavlja povećanje od 75 posto. Smatramo da glavni uzrok tome leži u činjenici da su državljani Albanije zlorabili liberalizaciju viznog režima Republike Hrvatske prema Albaniji na način da su nakon ulaska u Republiku Hrvatsku pokušavali nezakonito migrirati u zemlje Europske unije, prije svega u Italiju.

Također, došlo je i do velikog povećanja nezakonitih migracija državljana izvan europskih zemalja, uglavnom državljana afričkih i azijskih zemalja, kako u ukupnom broju nezakonitih prelazaka, tako i njihovog udjela u ukupnom broju nezakonitih prelazaka državne granice. Do sada je za ovu skupinu bilo karakteristično da se njihova struktura svake godine mijenjala, te da su redovito zauzimali samo neznatni postotak u ukupnom broju nezakonitih prelazaka

Najveći broj nezakonitih migranata u Republici Hrvatskoj su stranci koji u RH uđu na nezakonit način i stranci koji uđu na zakonit način pa se nezakonito prebacuju u zemlje EU zbog čega kasnije budu vraćeni u RH na temelju readmisijskog sporazuma (najviše iz Republike Slovenije).

Prekoračenje zakonitog boravka stranaca, koji je u Europskoj uniji najzastupljeniji oblik nezakonitih migracija, u Republici Hrvatskoj nije ozbiljan pojavni oblik, budući da Republika Hrvatska još uvijek nije dovoljno zanimljiva kao krajnje odredište za nezakonite migrante koji dolaze iz udaljenijih zemalja.

Kad je riječ o *nezakonitom radu*, u 2010. godini bilježimo pad nezakonitog rada stranaca za 19,94 posto (1506 prekršaja). Ipak, *neposjedovanje putne isprave* najčešći je prekršaj koji su činili stranci, njih 3873. U 2010. godini bilježi se pad ovih prekršaja za 11,49 posto u odnosu na 2009. godinu.

Mjere prema strancima

Iako je u 2010. godini došlo do porasta nezakonitih migracija, broj poduzetih mjera prema strancima zadržao se na istoj razini kao i 2009. godine. Smatramo da je razlog tome što veliki broj nezakonitih migranata, odmah po zatjecanju od strane policijskih službenika zatraži azil u Republici Hrvatskoj te na taj način izbjegava sankcioniranje zbog nezakonitog ulaska u RH i postupak prisilnog udaljenja.

Broj donesenih rješenja o protjerivanju, koje je kao pravni institut uvedeno novim Zakonom o strancima, prvi put se izjednačio s brojem zaštitnih mjera protjerivanja koje izriču prekršajni sudovi što ukazuje da policijske uprave i policijske postaje u velikom broju donose rješenja o protjerivanju u tzv. ubrzanom postupku. Od 1755 rješenja o protjerivanju njih 1211 doneseno je u ubrzanom postupku, a samo 16 rješenja je doneseno temeljem presude prekršajnog suda.

U 2010. godini izdano je 2556 zapovijedi, od čega je izvršeno 2078 ili 81 posto. Podneseno je 88 optužnih prijedloga protiv stranaca koji prilikom napuštanja RH nisu predali zapovijed policijskom službeniku na graničnom prijelazu.

Dnevnim pregledom Evidencije signaliziranih stranaca otkriveno je 25 stranaca za kojima je bila raspisana potraga, a 305 stranaca koji se u Evidenciji vode po nekoj drugoj osnovi.

PRIHVAT I VRAĆANJE NA ZAJEDNIČKOJ GRANICI

Tijekom 2010. godine na zajedničkoj državnoj granici hrvatska granična policija prihvatila je 390 osoba (za 3,70 posto manje nego u 2009. godini), a vratila je 649 osoba (za 31,11 posto više u odnosu na 2009. godinu). Najviše je prihvaćeno bosanskohercegovačkih državljana (103), državljana Albanije (70) i državljana Srbije (36). Među vraćenima najviše je bilo državljana Albanije (145), bosanskohercegovačkih državljana (125) i državljana Kosova (52).

Prisilna udaljenja

S hrvatskog područja prisilno je udaljeno 1528 stranaca (BiH - 476, Albanije - 288, Srbije - 129 i Turske - 78).

Privremeni ostanak je institut koji se koristio samo u iznimno složenom i teško rješivim pojedinačnim slučajevima. Za deset stranih državljana odobren je privremeni ostanak (sedam stranaca neutvrđenog državljanstva, dva državljanina Kosova i jednog državljanina BiH).

Žalbeni postupci bilježe trend pada: riješena su samo 42 žalbena predmeta od čega 29 u vezi rješenja o protjerivanju i 13 u vezi otkaza kratkotrajnog boravka.

Komisija je poništila 5, a odbacila 3 rješenja. Upravnom sudu RH je podnesena jedna tužba.

ANALIZA RADA U SUZBIJANJU NEZAKONITIH MIGRACIJA

Stanje nezakonitih migracija na području RH u promatranom razdoblju ocijenjeno je zadovoljavajućim. Nezakonite migracije nastavljaju trend pada. Ipak ostaje činjenica da je RH još uvijek u najvećoj mjeri tranzitna zemlja za veliki broj nezakonitih migranata s dominacijom državljana jugoistočne Europe koji u nezakonitim migracijama zauzimaju udjel od gotovo 60 posto.

POVREDA DRŽAVNE GRANICE

Tijekom 2010. godine zabilježeno je 19 povreda državne granice na kopenoj i riječnoj granici i to:

- na području PU vukovarsko-srijemske - 1 (oštećenje obavijesne ploče),
- na području ličko-senjske – 1 (požar),
- na području PU sisačko-moslavačke - 2 (iskop kanala za priključak vode i šumska krađa),
- na području PU karlovačke - 2 (oštećenje obavijesne ploče),
- na području PU krapinsko-zagorske - 1 (šteta na polj. usjevima),
- na području PU splitsko-dalmatinske - 2 (otuđenje obavijesne ploče),
- na području PU varaždinske – 1 (otuđenje obavijesne ploče),
- na području PU koprivničko-križevačke - 3 (šteta na poljoprivrednim usjevima, 2 oštećenje graničnog kamena),
- na području PU virovitičko-podravske – 2 (oštećenje graničnog kamena),
- na području PU međimurske – 1 (otuđenje obavijesne ploče) i
- na području PU osječko-baranjske – 3 (oštećenje graničnog kamena, sječa drva).

Povećana je učinkovitost granične policije, a čemu je pridonijelo korištenje tehničke opreme, ali i nadalje postoji potreba za stručnim usavršavanjem i nabavom tehničke opreme kao i upoznavanje s novim modalitetima krijumčarenja i rutama nezakonitih migranata.

PREGLED POSLOVA POMORSKE POLICIJE

Policijski službenici pomorske policije svoje službene zadaće obavljali su u akvatoriju unutarnjih morskih voda i teritorijalnog mora RH (27 graničnih prijelaza na moru / 11 sezonskih).

Ostvareno je 5.922 ophodnih službi, a u poduzimanju operativnih zadaća odrađeno je 51.213 sati službe na moru. U hvatanju počinitelja kaznenih djela i prekršitelja postavljene su 62 zasjede (od čega je 5 bilo uspješno, što je 64,28 posto manje nego 2009. godine). Uzapćeno je 4 plovila, od čega jedno strano ribarsko plovilo.

Podnijeto je 144 kaznenih prijava uglavnom iz područja morskog ribarstva, protiv 4.195 osoba podnesene su prekršajna prijava (gospodarski i športski ribolov), a 343 osoba mandatno je kažnjeno.

Bilo je 50 povreda državne granice na moru. Radi se uglavnom o povredama crte razgraničenja na području Savudrijske vale od strane slovenskih ribarskih plovila. Policijski službenici sudjelovali su u 97 akcija spašavanja ljudskih života i imovine na moru, a tijekom protekle godine bilježimo 119 stradanja osoba na moru.

Na pomorskim graničnim prijelazima ušlo je 2.022.425 putnika i članova posade, a izašlo je 1.986.093 putnika i članove posade (ukupno povećanje prometa za oko 10 posto). Granična kontrola je obavljena nad 17.293 brodova, jahti i brodica, a na izlasku 15.108, što je za 1,5 posto manje nego 2009. godine. Od ostalih poslova obavljene su kontrole teretnih brodova, izdavanje odobrenja članovima posade, tranzitnih viza, putnih viza itd.

U djelovanju granične policije na moru, MUP je prepoznao nužnost zajedničkog postupanja s drugim ministarstvima čiji je djelokrug rada usko vezan za postupanje na moru. Tako je tijekom 2010. godine ostvareno niz zajedničkih akcija u suradnji s carinicima, službom Lučke kapetanije, državnim inspektoratom i ostalima. Sukladno odredbama Zakona o obalnoj straži, djeluju Središnja koordinacija, Stručno tijelo i Područne jedinice koordinacije za zaštitu prava i interesa Republike Hrvatske na moru te su temeljem Plana zajedničkih akcija na području sedam policijskih uprava na moru provedene zajedničke akcije svih tijela državne uprave čije se postupanje odnosi na more (ostvarene su 343 zajedničke akcije u kojima je sudjelovalo 659 policijskih službenika, uz angažiranje 124 policijskih plovila).

Tijekom 2010. godine, temeljem Ugovora o gradnji, opremanju i isporuci plovila, obavljena je primopredaja 6 plovila tipa C od strane predstavnika Zajednice ponuditelja-brodograditelja.

Sigurnosno stanje na morskom prostoru tijekom 2010. godine bilo je bez većih oscilacija u odnosu na prethodne godine. Rezultati rada uvelike ovise o tehničkoj ispravnosti plovila, što je i preduvjet za poboljšanje stanja sigurnosti na morskoj državnoj granici.

Donijeta je Strategija razvoja pomorske policije, sa pripadajućim Akcijskim planom, koja je u listopadu 2010. godine odobrena od strane Vlade Republike Hrvatske.

PREGLED POSLOVA AERODROMSKE POLICIJE

Opseg zračnog prometa tijekom 2010. bilježi porast u odnosu na 2009. godinu. Preko zračnih je luka ostvaren promet od 5 303 298 putnika (5.95 posto više), od čega u je međunarodnom prometu zabilježeno 4 390 938 putnika, a u domaćem prometu 912 360. Ostvareno je ukupno 81 787 letova od toga u međunarodnom prometu 54 428 ili 72 posto. Zaštitu civilnog zračnog prometa u RH obavljaju službenici aerodromske policije u suradnji s drugim subjektima u zračnim lukama (carina, kontrola leta, pripadnici službe sigurnosti, zaštitarske tvrtke).

Zabilježeno je 6 nesreća zrakoplova i 8 ozbiljnih nezgoda u kojima su tri osobe smrtno stradale (jedan pilot paraglidera i dvoje poljskih državljana pri padu poljskog zrakoplova), a tri osobe su zadobile teške tjelesne ozljede.

U svrhu zaštite civilnog zračnog prometa pregledano je 3 863 392 komada ručne prtljage putnika, a u potražnim evidencijama otkriveno je 408 osoba. Kakvoća preventivnih mjera i cjelokupnog sustava zaštite civilnog zračnog prometa može se ocijeniti vrlo dobrom.

Temeljem Plana Ravnateljstva policije testirane su mjere zaštite nad svim subjektima civilnog zračnog prometa. Testiranje obuhvaća preventivne mjere zaštite iz nadležnosti policije, operatora aerodroma, štićenih aerodromskih područja, putnike, prtljagu, objekte, instalacije opreme, mjere reakcije na izvanredni događaj. Analize su pokazale visoku razinu preventivnih mjera, što sustav zaštite civilnog zračnog prometa tijekom 2010. godine ocjenjuje vrlo dobrim.

INTEGRIRANO UPRAVLJANE GRANICOM RH

Tijekom 2010. godine Međuresorna radna skupina održala je 2 redovna i 2 izvanredna sastanka, na kojima je analizirana provedba planiranih i ostvarenih aktivnosti u 2010. godini. U skladu s tim, Međuresorna radna skupina usvojila je revidirani tekst Strategije i njenog provedbenog Akcijskog plana, kao i IV. Izvješće o provedbi Strategije za vremensko razdoblje od 1. siječnja do 31. prosinca 2009. godine koje je Vlada RH prihvatila svojim zaključkom 18. ožujka 2010. godine.

Navedeni Zaključak, zajedno s usvojenim dokumentima preveden je na engleski jezik te poslan čelnicima središnjih državnih tijela koja ih provode, kao i članovima Međuresorne radne skupine i voditeljima njenih stručnih radnih timova te

Nacionalnom odboru i mjerodavnim tijelima Europske unije, sukladno točki 4. Zaključka.

Osim toga, Međuresorna radna skupina je izradila i „Izvešće o postignućima u provedbi Strategije od 21. travnja 2005. do 31. prosinca 2009. godine, analizi stanja i potrebama te inicirala izradu web stranice „Integrirano upravljanje granicom“ koja je već dostupna javnosti.

Suradnja između granične policije i carine te drugih agencija, provodi se permanentno, sukladno Strategiji i njenom Akcijskom planu, a koju nadzire Međuresorna radna skupina.

Što se tiče zajedničkih projekata Europske unije, nastavljena je provedba dvogodišnjeg IPA Regionalnog projekta „Integrirano upravljanje granicom na Zapadnom Balkanu i Turskoj“, koji je započeo 15. lipnja 2009. godine, u kojem sudjeluje Međuresorna radna skupina. U tu svrhu u „Stalnom regionalnom forumu čelnika graničnih službi“ i u „Timu za procjenu i praćenje projekta“ imenovani su zamjenici voditelja navedene radne skupine. Do sada je održano pet radnih sastanaka „Stalnog foruma čelnika graničnih službi“, a od strane „Tima za procjenu i praćenje projekta“ obavljena je četverotjedna vizita provedbe koncepta integriranog upravljanja granicom u državama korisnicama Projekta.

AKTIVNOST MOBILNE JEDINICE ZA PROVEDBU NADZORA DRŽAVNE

Mobilna jedinica ustrojena je radi osiguranja nepovredivosti državne granice, zaštite života i zdravlja ljudi, sprječavanja i otkrivanja kaznenih djela i prekršaja, sprečavanja i otkrivanja drugih opasnosti za javnu sigurnost, pravni poredak i nacionalnu sigurnost te provođenja nadzora državne granice u dubini teritorija RH.

Materijalno tehnička opremljenost Mobilne jedinice je sukladna Schengenshim standardima te ispunjava sve uvjete za rad.

Na prvom mjestu treba istaknuti operativnu suradnju i zajednički rad sa Upravom kriminalističke policije. Svakodnevno se razmjenjuju operativna saznanja, posebice s Policijskim nacionalnim uredom za suzbijanje organiziranog kriminaliteta, Odjelom organiziranog kriminaliteta i Odjelom kriminaliteta droga.

U suradnji sa službenicima Carinske uprave Ministarstva financija, službenicima Carinarnice Zagreb, Carinarnice Osijek i Carinarnice Vinkovci, Odjelom za suzbijanje krijumčarenja, zajedničkim korištenjem raspoložive operativne tehnike postignuti zavidni rezultati u pronalaženju krijumčarene robe.

Analizom statističkih pokazatelja vezano uz rezultate Mobilne jedinice vidljivo je da je učinkovitost izuzetno dobra, prvenstveno zbog značajnih zapljena opojne droge, duhanskih proizvoda i dr.

Mobilna jedinica za provedbu nadzora državne granice svojim samostalnim radom, kao i zajedničkim radom s ostalim ustrojstvenim jedinicama MUP-a RH značajno je podigla učinkovitost rada policije u otkrivanju kaznenih djela i prekršaja uvođenjem inovativnih metoda (u svjetskim mjerilima) u načinu korištenja informacijskog sustava MUP-a, kao i Interpolove baze podataka u svakodnevnom radu. Tako je, kao prva u Ministarstvu unutarnjih poslova, uz pomoć Uprave za tehniku i Odjela za međunarodnu policijsku suradnju (NCB Interpol Zagreb) stvorila mobilni sustav IS MUP-a sa mogućnošću izravnog korištenja Interpolovog sustava I 24/7, koji je u značajnijoj mjeri pridonio ostvarenim rezultatima.

Policijski službenici Mobilne jedinice za provedbu nadzora državne granice pored svojih redovnih zadaća na sprečavanju krijumčarenja i otkrivanja ilegalnih ulazaka u Republiku Hrvatsku sudjelovali su i na osiguranjima posjeta visokih dužnosnika stranih zemalja Republici Hrvatskoj, na području Zagreba, Varaždina, Dubrovnika, Opatije, Knina i Vukovara, gdje su sa svojom opremom i tehnikom pružali potporu u osiguranju.

Važno je napomenuti da policijski službenici Mobilne jedinice za nadzor državne granice u najkraćem roku pružaju pomoć i stavljaju tehniku i opremu na raspolaganje i kod otkrivanja počinitelja ostalih teških kaznenih djela, kao i u pretragama terena u slučaju nestanka osoba na cjelokupnom području Republike Hrvatske.

AKTIVNOSTI PRIHVATNOG CENTRA ZA STRANCE

Prihvatni centar za strance tijekom 2010. godine obavio je prihvata 559 stranaca (512 muškaraca, 40 žena i 7 djece). Među njima je najviše bilo državljana Albanije (167), Turske (61), Afganistana (56), Kosova (54), Palestine (33), BiH (30), Makedonije (20), Srbije (18) i drugih, što je za 99 stranaca više nego u 2009. godini. Ostvareno je 14.909 noćenja. U Prihvatnom centru za strance u prosjeku je dnevno boravio 41 stranac. Otpušteno je 506 stranaca (460 muškaraca, 38 žena i 8 djece). Obavljeno je 1978 liječničkih pregleda.

U 2010. godini 64 stranca prepraćena su u Prihvatište za tražitelje azila u Kutini. Prihvatni centar za strance organizirao je i obavio 194 preprate zbog prisilnog udaljenja stranaca među kojima je najviše bilo državljana Albanije (167), zatim Turske (63), Kosova (46), Afganistana (42), BiH (30) i Makedonije (25). Pored navedenog obavljene su 53 preprate stranaca u veleposlanstva poradi pribavljanja putnih isprava kojom prilikom je pribavljeno 65 putnih listova. U tu svrhu utrošeno je 323.046,55 kuna, 2.296,00 eura i putem virmana 807,00 eura za kupnju karata, izradu dokumenata, dok su ukupni troškovi na ime troškova prisilnog udaljenja iznosili 2.103.397,12 kuna.

Na inicijativu Hrvatskog Crvenog Križa u 2010. godini primijenjen je i program „Psihosocijalna podrška migrantima u Prihvatnom centru za strance“. Svrha programa je pružanje humanitarne pomoći i psihosocijalne podrške migrantima u pritvoru, posebno ranjivim skupinama, traumatiziranim osobama i osobama sa zdravstvenim poteškoćama.

Postupanje policijskih službenika RH u području nezakonitih migracija, pratilo se kroz projekt „Jačanje hrvatskog civilnog društva u području migracija i azila kao priprema za pristupanje RH u Europsku uniju“. Projekt je financirala Kraljevina Nizozemska. Svrha mu je bila uvid civilnog društva u sustav, metodičnost, zaštitu ljudskih prava tijekom postupanja policijskih službenika, te zaštita prava nezakonitih migranata i tražitelja azila, izrada različitih prijedloga i utjecaja na zakonodavstvo i ostalo.

Uvidom u rad Prihvatnog centra za strance stručni eksperti nisu imali primjedbi.

6. POŽARI I TEHNOLOŠKE EKSPLOZIJE

U 2010. godini požara je manje za 33,3 posto, a manja je i izgorjela površina za 72,5 posto, dok je materijalna šteta veća za 0,7 posto.

U požarima su smrtno stradale 24 osoba, što je manje za 14,3 posto odnosu na 2009. godinu (2009. – 28). Ozlijeđenih osoba u požarima je manje za 7,0 posto.

Policajska uprava	Broj požara			Spaljena površina ha		Materijalna šteta u kunama			Stradale osobe 2010.	
	2009.	2010.	+ - %	2009.	2010.	2009.	2010.	+ - %	poginuli	ozlijeđeni
zagrebačka	2.013	1.443	-28,3	885	117	36.588.761	33.118.377	-9,5	3	27
splitsko-dalmat.	578	626	+8,3	896	966	19.535.698	52.669.770	+169,6		11
primorsko-gor.	304	261	-14,1	249	54	10.032.375	5.662.690	-43,6	6	7
osječko-baranj.	349	181	-48,1	318	23	5.854.418	2.849.519	-51,3	2	6
istarska	570	332	-41,8	347	34	8.462.890	12.266.190	+44,9	1	8
dubrovačko-ne.	204	147	-27,9	124	49	20.504.583	5.262.154	-74,3		1
karlovačka	215	93	-56,7	7.134	1.977	12.074.748	7.317.009	-39,4		2
sislačko-moslav.	422	197	-53,3	5.896	1.368	12.781.461	5.212.529	-59,2	3	3
šibensko-knin.	598	443	-25,9	1.207	530	31.012.429	24.563.471	-20,8		5
vukovarsko-srij.	88	88	0,0	16	4	2.406.299	2.413.745	+0,3		4
zadarska	671	439	-34,6	2.962	627	15.415.074	46.993.714	+204,9		1
bjelovarsko-bilo.	229	113	-50,7	67	20	4.056.683	2.775.460	-31,6		2
brodsko-posav.	238	101	-57,6	298	22	2.711.914	1.603.409	-40,9	2	2
koprivničko-križ.	190	96	-49,5	45	6	2.700.051	1.118.287	-58,6	1	3
krapinsko-zag.	224	89	-60,3	106	4	1.359.625	1.925.740	+41,6	1	1
ličko-senjska	156	87	-44,2	3.641	883	24.033.060	2.793.747	-88,4		1
međimurska	30	39	+30,0	29		973.090	1.907.855	+96,1	1	3
požeško-slav.	175	86	-50,9	195	65	1.199.317	3.655.840	+204,8		1
varaždinska	138	94	-31,9	98	3	4.075.743	3.816.550	-6,4	2	4
virovitičko-podr.	157	81	-48,4	124	16	1.588.115	857.750	-46,0	2	
UKUPNO	7.549	5.036	-33,3	24.637	6.768	217.366.333	218.783.803	+0,7	24	92

U 2010. godini broj eksplozija je veći za 83,3 posto, a materijalna šteta za 32,4 posto.

Eksplozije	Broj eksplozija			Poginuli		Ozlijeđeni		Materijalna šteta u kunama		
	2009.	2010.	+ - %	2009.	2010.	2009.	2010.	2009.	2010.	+ - %
UKUPNO	12	22	+83,3	2	2	12	7	911.580	1.207.362	+32,4

7. NESRETNI SLUČAJEVI I SAMOUBOJSTVA

U 2010. godini nesretnih slučajeva koji nemaju obilježja kažnjivog ponašanja je manje za 4,1 posto. U tim događajima smrtno je stradalo 226 osoba, što je više za 8,1 posto u odnosu na 2009. godinu. Teško ozlijeđenih osoba je manje za 9,8 posto, a lakše ozlijeđenih više za 0,5 posto u odnosu na 2009.

Vrsta događaja	Broj događaja			Posljedice					
	2009.	2010.	+ - %	Smrt		Teško ozlijeđeni		Lakše ozlijeđeni	
				2009.	2010.	2009.	2010.	2009.	2010.
Nesreća na radu	915	824	-9,9	24	21	401	355	387	390
Samoranjavanja	44	37	-15,9	2		17	11	24	18
Padovi	443	435	-1,8	37	37	188	186	156	159
Utapanja	86	88	+2,3	74	81	1			
Nestanak osobe	1.733	1.704	-1,7	12	16	2	1	1	
Ostali događaji	106	103	-2,8	60	71	6	2	13	17
UKUPNO	3.327	3.191	-4,1	209	226	615	555	581	584

Samoubojstva i pokušaji samoubojstava

Samoubojstava je manje za 7,1 posto u odnosu na 2009. Dovršenih samoubojstava je manje za 6,8 posto (2009. – 749), a pokušanih samoubojstava je manje za 7,5 posto u odnosu na 2009. godinu.

Samoubojstva i pokušaji samoubojstava		UKUPNO		+ - %	2010.				
		2009.	2010.		Dovršena	Pokušana	žene		
							Dovršena	Pokušana	Ukupno
Način izvršenja	Vješanje	532	540	+1,5	446	94	97	20	117
	Pucanje iz oružja	133	111	-16,5	89	22	3	1	4
	Bacanje u vodu	40	40	0,0	24	16	17	12	29
	Trovanje	273	254	-7,0	29	225	16	141	157
	Ubadanje	44	28	-36,4	6	22	1	7	8
	Bacanje pod vlak	21	27	+28,6	22	5	8	1	9
	Bacanje s građevine	97	70	-27,8	35	35	10	11	21
	Rezanje žila	163	165	+1,2	16	149	5	51	56
	Ostalo	111	78	-29,7	31	47	12	9	21
UKUPNO		1.414	1.313	-7,1	698	615	169	253	422
Dob počinitelja (godine)	do 14	15	9	-40,0	1	8	1	8	9
	15 - 18	56	52	-7,1	12	40	6	27	33
	19 - 25	121	120	-0,8	41	79	5	24	29
	26 - 35	182	126	-30,8	44	82	6	26	32
	36 - 50	382	338	-11,5	156	182	31	73	104
	51 - 65	315	349	+10,8	211	138	42	54	96
	iznad 65	343	319	-7,0	233	86	78	41	119
	UKUPNO		1.414	1.313	-7,1	698	615	169	253

MINISTAR
Tomislav Karamarko

Prilog 1

P R E G L E D

**TEMELJNIH SIGURNOSNIH POKAZATELJA
I REZULTATA RADA ZA 2009. I 2010. GODINU**

Zagreb, ožujak 2011.

SADRŽAJ

1. OPĆI PREGLED SIGURNOSTI	1
1. 1. Pojave i događaji koji utječu na mir, sigurnost i red	1
1. 2. Posljedice ugrožavanja sigurnosti	1
1. 3. Kretanje pojava i događaja.....	2
2. KRIMINALITET	3
2. 1. Kriminalitet prema načinu pokretanja postupka	3
2. 2. Kriminalistička klasifikacija kaznenih djela	5
2. 3. Opći kriminalitet	8
2. 3. 1. Kaznena djela protiv života i tijela	10
2. 3. 2. Kaznena djela protiv spolne slobode i spolnog čudoređa	13
2. 3. 3. Kaznena djela protiv imovine.....	13
2. 3. 4. Kaznena djela protiv okoliša	22
2. 3. 5. Kaznena djela protiv opće sigurnosti ljudi i imovine	23
2. 4. Kriminalitet kaznenih djela protiv terorizma i ekstremnog nasilja	24
2. 5. Organizirani kriminalitet.....	25
2. 6. Gospodarski kriminalitet.....	26
2. 7. Kriminalitet zlouporabe droga	28
2. 8. Kaznenopravna zaštita djece i maloljetnika	30
2. 9. Kaznena djela maloljetnika i djece	32
2. 10. Kriminalitet prema zakonskoj klasifikaciji	34
3. JAVNI RED.....	38
3. 1. Opći pregled prekršaja	38
3. 2. Prekršaji iz ostalih zakona.....	39
3. 3. Javna okupljanja	40
3. 4. Asistencije.....	41
3. 5. Pregled angažiranja interventne policije na razini Ravnateljstva policije	42
3. 6. Provjera identiteta osoba	42
4. SIGURNOST PROMETA.....	43
4. 1. Prometne nesreće i posljedice	43
4. 2. Poredbeni prikaz prometnih nesreća i posljedica	44
4. 3. Vrste prometnih nesreća	45
4. 4. Okolnosti koje su prethodile prometnim nesrećama	46
4. 5. Prometne nesreće i posljedice prema značajkama ceste	47
4. 6. Prometne nesreće i posljedice prema vrsti vozila*	47
4. 7. Sudionici prometnih nesreća	48
4. 8. Prometne nesreće koje su uzrokovali vozači	49
i posljedice tih nesreća.....	49
4. 9. Kaznena djela u prometu	50

4. 10. Prekršaji u prometu (bez prometnih nesreća)	51
4. 11. Kretanje prometnih nesreća i posljedica (ažurirani podaci).....	53
4. 12. Usporedba najtežih prekršaja u prometnim nesrećama	54
i u nadzoru prometa (stanje na dan 6.1.2010.)	54
4. 12. 1. Npropisna brzina i brzina neprimjerena uvjetima	54
4. 12. 2. Npropisno pretjecanje i obilaženje.....	56
4. 12. 3. Nepoštivanje prednosti prolaska i crvenog svjetla	57
4. 12. 4. Vožnja pod utjecajem alkohola.....	58
4. 12. 5. Vozači motornih vozila bez položenog vozačkog ispita	60
4. 12. 6. Sigurnosni pojas	61
4. 12. 7. Zaštitna kaciga.....	62
5. PROTUEKSPLOZIJSKA ZAŠTITA.....	63
6. SIGURNOST DRŽAVNE GRANICE	64
7. SIGURNOSNI DOGAĐAJI.....	66
8. SAMOUBOJSTVA I POKUŠAJI SAMOUBOJSTAVA.....	67
9. NAPADI NA POLICIJSKE SLUŽBENIKE I UPORABA SREDSTAVA PRISILE.....	69

1. OPĆI PREGLED SIGURNOSTI

1. 1. Pojave i događaji koji utječu na mir, sigurnost i red

Vrste pojava i događaja	2009.	2010.	+ - %
Kaznena djela - po službenoj dužnosti	73.497	73.328	-0,2
Kaznena djela - po privatnoj tužbi i izost. prijedl.	34.867	34.667	-0,6
Prekršaji protiv javnog reda i mira	28.075	25.293	-9,9
Ostali prekršaji	65.459	63.436	-3,1
Prometne nesreće	50.388	44.394	-11,9
Prekršji u prometu	781.851	736.273	-5,8
Požari i eksplozije	7.561	5.058	-33,1
Ostali sigurnosni događaji	3.327	3.191	-4,1
Samoubojstva i pokušaji	1.414	1.313	-7,1

1. 2. Posljedice ugrožavanja sigurnosti

Vrsta pojava i događaja	Smrtno stradali		Teško ozlijeđeni		Lakše ozlijeđeni		Mat. šteta u kunama	
	2009.	2010.	2009.	2010.	2009.	2010.	2009.	2010.
Kriminalitet	268	140	1.292	1.021	2.159	1.878	2.496.488.056	5.926.188.934
Promet	548	426	3.905	3.182	18.018	15.151	1.007.500.000	887.880.000
Požari i eksplozije	30	26	33	30	78	69	219.413.720	219.991.165
Ostali sigurnosni događaji	198	226	581	555	549	584		
UKUPNO	1.040	818	5.792	4.788	20.697	17.682	3.723.401.776	7.034.060.099

Posljedice ugrožavanja sigurnosti u milijunima kuna*

Vrsta događaja i pojava	Smrtno stradali		Teško ozlijeđeni		Lakše ozlijeđeni		Materijalna šteta		Ukupno	
	2009.	2010.	2009.	2010.	2009.	2010.	2009.	2010.	2009.	2010.
Kriminalitet	107	56	129	102	86	75	2.496	5.926	2.819	6.159
Promet	219	170	391	318	721	606	1.008	888	2.338	1.983
Požari i eksplozije	12	10	3	3	3	3	219	220	238	236
Ostali sigurnosni događaji	79	90	58	56	22	23			159	169
UKUPNO	418	327	581	479	832	707	3.723	7.034	5.554	8.547

*smrt = 400.000 kn; TTO = 100.000 kn; LTO = 40.000 kn; prometna nesreća = 20.000 kn

1. 3. Kretanje pojava i događaja

Kriminalitet po službenoj dužnosti					Prekršaji u javnom redu				
Mjesec	Usporedno		Ažurirani zbirni niz		Mjesec	Usporedno		Ažurirani zbirni niz	
	2009.	2010.	2009.	2010.		2009.	2010.	2009.	2010.
Siječanj	4.955	5.169	4.955	5.169	Siječanj	5.850	5.752	5.622	5.752
Veljača	5.335	5.302	10.298	10.525	Veljača	6.102	6.235	12.027	11.987
Ožujak	6.056	5.917	16.384	16.480	Ožujak	7.487	7.291	19.511	19.278
Travanj	5.617	5.612	22.007	22.119	Travanj	7.711	7.427	27.222	26.705
Svibanj	5.922	6.392	27.934	28.575	Svibanj	7.561	6.966	34.967	33.671
Lipanj	6.152	5.655	34.081	34.288	Lipanj	7.316	7.227	42.283	40.898
Srpanj	7.503	6.948	41.586	41.281	Srpanj	9.067	9.411	51.350	50.309
Kolovoz	7.273	7.078	48.866	48.414	Kolovoz	10.009	9.623	62.355	59.932
Rujan	6.276	5.817	55.134	54.263	Rujan	8.844	7.654	71.199	67.586
Listopad	6.050	6.119	61.166	60.440	Listopad	7.463	7.446	78.664	75.032
Studen	6.159	6.391	67.326	66.864	Studen	7.155	6.941	86.576	81.973
Prosinac	6.167	6.450	73.497	73.328	Prosinac	6.958	6.756	93.534	88.729

Prometne nesreće					Prekršaji u prometu				
Mjesec	Usporedno		Ažurirani zbirni niz		Mjesec	Usporedno		Ažurirani zbirni niz	
	2009.	2010.	2009.	2010.		2009.	2010.	2009.	2010.
Siječanj	3.732	3.174	3.728	3.174	Siječanj	49.277	49.889	49.277	49.889
Veljača	3.419	3.049	7.151	6.223	Veljača	60.633	57.893	109.910	107.782
Ožujak	3.882	3.325	11.033	9.548	Ožujak	77.329	68.670	187.239	176.452
Travanj	4.359	3.310	15.392	12.858	Travanj	70.839	62.452	258.078	238.904
Svibanj	4.542	3.745	19.934	16.603	Svibanj	64.123	57.254	322.201	296.158
Lipanj	4.279	3.649	24.213	20.252	Lipanj	62.999	59.561	385.200	355.719
Srpanj	5.097	4.602	29.310	24.854	Srpanj	87.157	72.149	472.357	427.868
Kolovoz	5.048	4.529	34.358	29.383	Kolovoz	67.230	63.427	539.587	491.295
Rujan	4.178	4.016	38.454	33.399	Rujan	74.233	66.002	613.820	557.297
Listopad	4.285	3.807	46.432	37.206	Listopad	66.348	62.361	680.168	609.101
Studen	3.643	3.433	46.464	40.639	Studen	58.001	65.860	738.169	685.518
Prosinac	3.924	3.755	50.388	44.394	Prosinac	51.154	50.755	789.323	736.273

Požari i eksplozije					Ostali sigurnosni događaji				
Mjesec	Usporedno		Zbirni niz		Mjesec	Usporedno		Zbirni niz	
	2009.	2010.	2009.	2010.		2009.	2010.	2009.	2010.
Siječanj	321	225	321	225	Siječanj	261	191	261	191
Veljača	388	220	753	488	Veljača	215	221	482	413
Ožujak	797	536	1.662	1.147	Ožujak	270	250	755	665
Travanj	467	283	2.204	1.506	Travanj	256	240	1.015	906
Svibanj	282	238	2.712	1.872	Svibanj	327	290	1.343	1.195
Lipanj	291	233	3.082	2.135	Lipanj	291	264	1.638	1.462
Srpanj	494	437	3.885	2.755	Srpanj	363	301	2.003	1.823
Kolovoz	707	542	4.645	3.398	Kolovoz	281	326	2.284	2.152
Rujan	753	288	5.578	3.789	Rujan	309	257	2.595	2.410
Listopad	541	242	6.259	4.114	Listopad	280	265	2.882	2.674
Studen	180	155	6.583	4.396	Studen	246	260	3.130	2.936
Prosinac	413	402	7.561	5.058	Prosinac	195	257	3.327	3.191

2. KRIMINALITET

2. 1. Kriminalitet prema načinu pokretanja postupka

Kaznena djela za koja se	Prijavljena kaznena djela			Razriješena k. d.		Naknadno otkrivena			
	Ukupno	Zatečen	Nepoznat	Ukupno	%	Ukupno	%	Ran.razdoblja	% izvješt.
progoni po službenoj dužnosti	73.328	7.171	50.920	48.905	66,7	26.497	52,0	1.638	48,8
ne progoni - izostanak prijedloga	12.448		12.448	3.588	28,8	3.588	28,8		28,8
progoni po privatnoj tužbi	22.219		22.219	7.195	32,4	7.195	32,4		32,4
UKUPNO	107.995	7.171	85.587	59.688	55,3	37.280	43,6	1.638	41,6

Usporedba kriminaliteta prema načinu pokretanja postupka

Kaznena djela za koja se	Prijavljena kaznena djela			Razriješena			Naknadno otkrivena		
	Broj djela			Broj djela			Broj djela		
	2009.	2010.	+ - %	2009.	2010.	+ - %	2009.	2010.	+ - %
progoni po službenoj dužnosti	73.497	73.328	-0,2	49.942	48.905	-2,1	26.869	26.497	-1,4
ne progoni - izostanak prijedloga	13.782	12.448	-9,7	3.950	3.588	-9,2	3.950	3.588	-9,2
progoni po privatnoj tužbi	21.085	22.219	+5,4	6.616	7.195	+8,8	6.616	7.195	+8,8
UKUPNO	108.364	107.995	-0,3	60.508	59.688	-1,4	37.435	37.280	-0,4

Kriminalitet prema prevladavajućim skupinama

Prijavljeni kriminalitet

Kriminalitet	2009.		2010.		+ - %	Udio u strukturi 2009.	Udio u strukturi 2010.	+ -	Kriminalitet
Provale st.1.	14.162		15.519		+9,6	19,3	21,2	1,9	
	2.918		2.933		+0,5	4,0	4,0	0,0	provale st. 3
Provale	17.080		18.452		+8,0	23,2	25,2	1,9	
	1.697		1.676		-1,2	2,3	2,3	0,0	teške krađe bez provala
Teške krađe	18.777		20.128		+7,2	25,5	27,4	1,9	
	12.378		13.296		+7,4	16,8	18,1	+1,3	krađe
Krađe i teške krađe	31.155		33.424		+7,3	42,4	45,6	3,2	
	6.633		6.554		-1,2	9,0	8,9	-0,1	imovinski bez krađa i teških krađa
Imovinski	37.788		39.978		+5,8	51,4	54,5	3,1	
	20.640		18.638		-9,7	28,1	25,4	-2,7	opći bez imovinskog
Opći i imovinski	58.428		58.616		+0,3	79,5	79,9	0,4	
	15.069		14.712		-2,4	20,5	20,1	-0,4	ukupno (bez općeg i imovinskog)
Ukupno	73.497		73.328		-0,2	100,0	100,0	0,0	

Razriješeni kriminalitet

Kriminalitet	2009.		2010.		+ - %	Udio u strukturi 2009.	Udio u strukturi 2010.	+ -	Kriminalitet
Provale st.1.	4.304		4.807		+11,7	8,6	9,8	1,2	
	1.083		1.101		+1,7	2,2	2,3	0,1	provale st. 3
Provale	5.387		5.908		+9,7	10,8	12,1	1,3	
	563		619		9,9	1,1	1,3	0,1	teške krađe bez provala
Teške krađe	5.950		6.527		+9,7	11,9	13,3	1,4	
	3.908		4.328		+10,7	7,8	8,8	1,0	krađe
Krađe i teške krađe	9.858		10.855		+10,1	19,7	22,2	2,5	
	4.992		5.186		+3,9	10,0	10,6	+0,6	imovinski bez krađa i teških krađa
Imovinski	14.850		16.041		+8,0	29,7	32,8	3,1	
	20.219		18.288		-9,6	40,5	37,4	-3,1	opći bez imovinskog
Opći i imovinski	35.069		34.329		-2,1	70,2	70,2	0,0	
	14.873		14.576		-2,0	29,8	29,8	+0,0	ukupno (bez općeg i imovinskog)
Ukupno	49.942		48.905		-2,1	100,0	100,0	0,0	

2. 2. Kriminalistička klasifikacija kaznenih djela

Struktura kriminaliteta

Kriminalitet	Prijavljena kaznena djela			Razriješena k. d.		Naknadno otkrivena			
	Ukupno	Zatečen	Nepoznat	Ukupno	%	Ukupno	%	Ran.razdobjja	% izvješt.
Opći	55.924	2.500	43.859	31.599	56,5	19.534	44,5	1.591	40,9
Terorizam i ekstremno nasilje	79	1	71	64	81,0	56	78,9		78,9
Ratni zločini	12		11	36	300,0	35	318,2	25	90,9
Organizirani	921	43	621	895	97,2	595	95,8	4	95,2
Gospodarski	6.799	459	3.675	6.760	99,4	3.636	98,9	12	98,6
Droga	7.784	4.133	2.497	7.774	99,9	2.487	99,6	4	99,4
UKUPNO BEZ PROMETA	71.519	7.136	50.734	47.128	65,9	26.343	51,9	1.636	48,7
U prometu	1.809	35	186	1.777	98,2	154	82,8	2	81,7
U K U P N O	73.328	7.171	50.920	48.905	66,7	26.497	52,0	1.638	48,8
Na štetu maloljetnika	4.394	10	1.379	4.380	99,7	1.360	98,6	11	97,8

Pregled strukture kriminaliteta u postocima

Kriminalitet	Prijavljena kaznena djela			Razriješena	Naknadno
	Ukupno	Zatečen	Nepoznat	djela	otkrivena djela
Opći	76,3	34,9	86,1	64,6	73,7
Terorizam i ekstremno nasilje	0,1	0,0	0,1	0,1	0,2
Ratni zločini	0,0	0,0	0,0	0,1	0,1
Organizirani	1,3	0,6	1,2	1,8	2,2
Gospodarski	9,3	6,4	7,2	13,8	13,7
Droga	10,6	57,6	4,9	15,9	9,4
UKUPNO BEZ PROMETA	97,5	99,5	99,6	96,4	99,4
U prometu	2,5	0,5	0,4	3,6	0,6
U K U P N O	100,0	100,0	100,0	100,0	100,0
Na štetu maloljetnika	6,0	0,1	2,7	9,0	5,1

Poredbeni prikaz strukture kriminaliteta

Kriminalitet	Prijavljena kaznena djela			Razriješena			Naknadno otkrivena		
	Broj djela			Broj djela			Broj djela		
	2009.	2010.	+ - %	2009.	2010.	+ - %	2009.	2010.	+ - %
Opći	56.779	55.924	-1,5	33.357	31.599	-5,3	20.561	19.534	-5,0
Terorizam i ekst. nasilje	115	79	-31,3	100	64	-36,0	79	56	-29,1
Ratni zločini	18	12	-33,3	13	36	+176,9	13	35	+169,2
Organizirani	753	921	+22,3	708	895	+26,4	480	595	+24,0
Gospodarski	6.583	6.799	+3,3	6.556	6.760	+3,1	3.306	3.636	+10,0
Droga	7.063	7.784	+10,2	7.059	7.774	+10,1	2.230	2.487	+11,5
UKUPNO BEZ PROMETA	71.311	71.519	+0,3	47.793	47.128	-1,4	26.669	26.343	-1,2
U prometu	2.186	1.809	-17,2	2.149	1.777	-17,3	200	154	-23,0
U K U P N O	73.497	73.328	-0,2	49.942	48.905	-2,1	26.869	26.497	-1,4
Na štetu maloljetnika	4.811	4.394	-8,7	4.781	4.380	-8,4	1.669	1.360	-18,5

Rasprostranjenost kriminaliteta

Policijska uprava	Prijavljena kaznena djela			Razriješena		Naknadno otkrivena			
	Ukupno	Zatečen	Nepoznat	Ukupno	%	Ukupno	%	Ran.razdobja	% izvješt.
zagrebačka	20.331	1.505	16.469	11.119	54,7	7.257	44,1	666	40,0
splitsko-dalmatinska	7.281	934	4.779	5.089	69,9	2.587	54,1	115	51,7
primorsko-goranska	5.066	300	4.165	3.628	71,6	2.727	65,5	67	63,9
osječko-baranjska	4.231	353	3.005	3.012	71,2	1.786	59,4	103	56,0
istarska	7.109	731	5.440	4.001	56,3	2.332	42,9	135	40,4
dubrovačko-neretvanska	2.141	357	706	1.908	89,1	473	67,0	27	63,2
karlovačka	2.293	296	1.403	1.708	74,5	818	58,3	36	55,7
sislačko-moslavačka	2.342	304	1.260	1.659	70,8	577	45,8	53	41,6
šibensko-kninska	2.330	211	1.531	1.625	69,7	826	54,0	61	50,0
vukovarsko-srijemska	3.089	405	1.727	2.389	77,3	1.027	59,5	48	56,7
zadarska	3.390	319	2.108	2.249	66,3	967	45,9	123	40,0
bjelovarsko-bilogorska	1.562	69	797	1.092	69,9	327	41,0	28	37,5
brodsko-posavska	2.125	338	1.189	1.600	75,3	664	55,8	47	51,9
koprivničko-križevačka	1.534	72	1.122	1.133	73,9	721	64,3	8	63,5
krapinsko-zagorska	1.214	231	467	1.022	84,2	275	58,9	24	53,7
ličko-senjska	987	202	577	819	83,0	409	70,9	7	69,7
međimurska	1.835	218	1.146	1.161	63,3	472	41,2	43	37,4
požeško-slavonska	669	104	317	575	85,9	223	70,3	10	67,2
varaždinska	2.453	89	1.862	1.984	80,9	1.393	74,8	27	73,4
virovitičko-podravaska	1.346	133	850	1.132	84,1	636	74,8	10	73,6
UKUPNO	73.328	7.171	50.920	48.905	66,7	26.497	52,0	1.638	48,8

Poredbeni prikaz rasprostranjenosti kriminaliteta

Policijska uprava	Prijavljena kaznena djela			Razriješena kaznena djela			Naknadno otkrivena kaznena djela		
	Broj djela			Broj djela			Broj djela		
	2009.	2010.	+ - %	2009.	2010.	+ - %	2009.	2010.	+ - %
zagrebačka	19.931	20.331	+2,0	11.104	11.119	+0,1	7.404	7.257	-2,0
splitsko-dalmatinska	6.908	7.281	+5,4	4.905	5.089	+3,8	2.608	2.587	-0,8
primorsko-goranska	5.236	5.066	-3,2	3.835	3.628	-5,4	2.757	2.727	-1,1
osječko-baranjska	4.170	4.231	+1,5	3.050	3.012	-1,2	1.857	1.786	-3,8
istarska	6.976	7.109	+1,9	3.914	4.001	+2,2	2.164	2.332	+7,8
dubrovačko-neretvanska	2.040	2.141	+5,0	1.785	1.908	+6,9	519	473	-8,9
karlovačka	2.294	2.293	-0,0	1.782	1.708	-4,2	863	818	-5,2
sislačko-moslavačka	2.617	2.342	-10,5	1.993	1.659	-16,8	578	577	-0,2
šibensko-kninska	2.491	2.330	-6,5	1.690	1.625	-3,8	807	826	+2,4
vukovarsko-srijemska	2.931	3.089	+5,4	2.151	2.389	+11,1	717	1.027	+43,2
zadarska	3.367	3.390	+0,7	2.079	2.249	+8,2	851	967	+13,6
bjelovarsko-bilogorska	1.675	1.562	-6,7	1.330	1.092	-17,9	474	327	-31,0
brodsko-posavska	2.437	2.125	-12,8	1.879	1.600	-14,8	559	664	+18,8
koprivničko-križevačka	1.854	1.534	-17,3	1.585	1.133	-28,5	1.255	721	-42,5
krapinsko-zagorska	1.179	1.214	+3,0	987	1.022	+3,5	307	275	-10,4
ličko-senjska	1.529	987	-35,4	1.390	819	-41,1	998	409	-59,0
međimurska	1.788	1.835	+2,6	1.183	1.161	-1,9	458	472	+3,1
požeško-slavonska	664	669	+0,8	587	575	-2,0	173	223	+28,9
varaždinska	2.152	2.453	+14,0	1.661	1.984	+19,4	962	1.393	+44,8
virovitičko-podravaska	1.258	1.346	+7,0	1.052	1.132	+7,6	558	636	+14,0
UKUPNO	73.497	73.328	-0,2	49.942	48.905	-2,1	26.869	26.497	-1,4

Udjeli kriminaliteta po policijskim upravama

Policijska uprava	Prijavljena kaznena djela			Razriješena djela	Naknadno otkrivena djela
	Ukupno	Zatečen	Nepoznat		
zagrebačka - I. kategorija	27,7	21,0	32,3	22,7	27,4
splitsko-dalmatinska	9,9	13,0	9,4	10,4	9,8
primorsko-goranska	6,9	4,2	8,2	7,4	10,3
osječko-baranjska	5,8	4,9	5,9	6,2	6,7
istarska	9,7	10,2	10,7	8,2	8,8
II. kategorije - ukupno	32,3	32,3	34,1	32,2	35,6
dubrovačko-neretvanska	2,9	5,0	1,4	3,9	1,8
karlovačka	3,1	4,1	2,8	3,5	3,1
sislačko-moslavačka	3,2	4,2	2,5	3,4	2,2
šibensko-kninska	3,2	2,9	3,0	3,3	3,1
vukovarsko-srijemska	4,2	5,6	3,4	4,9	3,9
zadarska	4,6	4,4	4,1	4,6	3,6
III. kategorije - ukupno	21,3	26,4	17,2	23,6	17,7
bjelovarsko-bilogorska	2,1	1,0	1,6	2,2	1,2
brodsko-posavska	2,9	4,7	2,3	3,3	2,5
koprivničko-križevačka	2,1	1,0	2,2	2,3	2,7
krapinsko-zagorska	1,7	3,2	0,9	2,1	1,0
ličko-senjska	1,3	2,8	1,1	1,7	1,5
međimurska	2,5	3,0	2,3	2,4	1,8
požeško-slavonska	0,9	1,5	0,6	1,2	0,8
varaždinska	3,3	1,2	3,7	4,1	5,3
virovitičko-podravsko	1,8	1,9	1,7	2,3	2,4
IV. kategorije - ukupno	18,7	20,3	16,4	21,5	19,3
SVEUKUPNO	100,0	100,0	100,0	100,0	100,0

Broj kaznenih djela na 100.000 stanovnika

Policijska uprava	Broj stanovnika*	Kaznena djela - ukupno		Kaznena djela bez prometa	
		Broj kaznenih djela	Broj kaznenih djela na 100.000 stanovnika	Broj kaznenih djela	Broj kaznenih djela na 100.000 stanovnika
zagrebačka	1.088.841	20.331	1.867	19.910	1.829
splitsko-dalmatinska	463.676	7.281	1.570	7.059	1.522
primorsko-goranska	305.505	5.066	1.658	4.940	1.617
osječko-baranjska	330.506	4.231	1.280	4.129	1.249
istarska	206.344	7.109	3.445	7.031	3.407
dubrovačko-neretvanska	122.870	2.141	1.742	2.063	1.679
karlovačka	141.787	2.293	1.617	2.241	1.581
sislačko-moslavačka	185.387	2.342	1.263	2.278	1.229
šibensko-kninska	112.891	2.330	2.064	2.264	2.005
vukovarsko-srijemska	204.768	3.089	1.509	3.028	1.479
zadarska	162.045	3.390	2.092	3.282	2.025
bjelovarsko-bilogorska	133.084	1.562	1.174	1.513	1.137
brodsko-posavska	176.765	2.125	1.202	2.057	1.164
koprivničko-križevačka	124.467	1.534	1.232	1.486	1.194
krapinsko-zagorska	142.432	1.214	852	1.155	811
ličko-senjska	53.677	987	1.839	946	1.762
međimurska	118.426	1.835	1.549	1.787	1.509
požeško-slavonska	85.831	669	779	637	742
varaždinska	184.769	2.453	1.328	2.397	1.297
virovitičko-podravsko	93.389	1.346	1.441	1.316	1.409
UKUPNO	4.437.460	73.328	1.652	71.519	1.612

Izvor: Popis stanovnika 2001. - Statistički ljetopis Republike Hrvatske za 2009. g.

2. 3. Opći kriminalitet

Struktura općeg kriminaliteta

Kaznena djela protiv	Prijavljena			Razriješena		Naknadno otkrivena kaznena djela			
	Ukupno	Zatečen	Nepoznat	Ukupno	%	Ukupno	%	Ran.razdoblja	% izvješt.
života i tijela	2.022	19	1.051	1.906	94,3	935	89,0	10	88,0
slobode i prava čovjeka i građanina	2.895	36	983	2.820	97,4	908	92,4	11	91,3
spolne slobode i spolnog čudoređa	468	7	219	440	94,0	191	87,2	4	85,4
braka, obitelji i mladeži	3.747	4	1.105	3.753	100,2	1.111	100,5	8	99,8
imovine	38.446	598	36.714	14.535	37,8	12.803	34,9	1.530	30,7
okoliša	385	114	203	300	77,9	118	58,1	3	56,7
opće sigurnosti ljudi i imovine	466	7	351	375	80,5	260	74,1	6	72,4
pravosuđa	3.255	1.298	616	3.257	100,1	618	100,3	5	99,5
vjerodostojnosti isprava	3.026	317	2.033	3.012	99,5	2.019	99,3	6	99,0
javnog reda	1.201	100	577	1.188	98,9	564	97,7	8	96,4
ostalo	13		7	13	100,0	7	100,0		
UKUPNO	55.924	2.500	43.859	31.599	56,5	19.534	44,5	1.591	40,9

Udjeli najučestalijih kaznenih djela u općem kriminalitetu

Broj kaznenih djela		Ukupno bez prometa	Opći kriminalitet	Imovinski kriminalitet	Teške krađe	Provalne krađe	Provale u objekte *
		71.519	55.924	38.446	20.128	18.452	10.462
Ukupno bez prometa	71.519	100,0	78,2	53,8	28,1	25,8	14,6
Opći kriminalitet	55.924	78,2	100,0	68,7	36,0	33,0	18,7
Imovinski kriminalitet	38.446	53,8	68,7	100,0	52,4	48,0	27,2
Teške krađe	20.128	28,1	36,0	52,4	100,0	91,7	52,0
Provalne krađe	18.452	25,8	33,0	48,0	91,7	100,0	56,7
Provale u objekte *	10.462	14,6	18,7	27,2	52,0	56,7	100,0

* u domove, motorna vozila, trgovine, kioske, ugostiteljske objekte, dječje vrtiće i škole

Poredbeni prikaz strukture općeg kriminaliteta

Kaznena djela protiv	Prijavljena			Razriješena			Naknadno otkrivena		
	Broj djela		+ - %	Broj djela		+ - %	Broj djela		+ - %
	2009.	2010.		2009.	2010.		2009.	2010.	
života i tijela	2.171	2.022	-6,9	2.015	1.906	-5,4	1.026	935	-8,9
slobode i prava čovjeka i građanina	3.180	2.895	-9,0	3.095	2.820	-8,9	960	908	-5,4
spolne slobode i spolnog čudoređa	583	468	-19,7	550	440	-20,0	261	191	-26,8
braka, obitelji i mladeži	4.081	3.747	-8,2	4.076	3.753	-7,9	1.366	1.111	-18,7
imovine	36.892	38.446	+4,2	13.990	14.535	+3,9	12.280	12.803	+4,3
okoliša	478	385	-19,5	369	300	-18,7	160	118	-26,3
opće sigurnosti ljudi i imovine	533	466	-12,6	435	375	-13,8	275	260	-5,5
pravosuđa	3.714	3.255	-12,4	3.715	3.257	-12,3	649	618	-4,8
vjerodostojnosti isprava	3.783	3.026	-20,0	3.772	3.012	-20,1	2.976	2.019	-32,2
javnog reda	1.348	1.201	-10,9	1.325	1.188	-10,3	599	564	-5,8
ostalo	16	13	-18,8	15	13	-13,3	9	7	-22,2
UKUPNO	56.779	55.924	-1,5	33.357	31.599	-5,3	20.561	19.534	-5,0

Prikaz općeg kriminaliteta po policijskim upravama

Policijska uprava	Prijavljena kaznena djela			Razriješena		Naknadno otkrivena			
	Ukupno	Zatečen	Nepoznat	Ukupno	%	Ukupno	%	Ran.razdoblja	% izvješt.
zagrebačka	16902	456	14873	7712	45,6	5683	38,2	658	33,8
splitsko-dalmatinska	5334	170	4139	3154	59,1	1959	47,3	111	44,6
primorsko-goranska	3513	112	3056	2083	59,3	1626	53,2	66	51,0
osječko-baranjska	3558	226	2652	2343	65,9	1437	54,2	102	50,3
istarska	5281	155	4653	2178	41,2	1550	33,3	133	30,5
dubrovačko-neretvanska	1054	126	553	825	78,3	324	58,6	26	53,9
karlovačka	1746	159	1294	1159	66,4	707	54,6	31	52,2
sisačko-moslavačka	1913	149	1212	1233	64,5	532	43,9	53	39,5
šibensko-kninska	1696	64	1277	994	58,6	575	45,0	61	40,3
vukovarsko-srijemska	1999	150	1296	1319	66,0	616	47,5	47	43,9
zadarska	2585	47	1963	1453	56,2	831	42,3	123	36,1
bjelovarsko-bilogorska	1202	43	735	746	62,1	279	38,0	24	34,7
brodsko-posavska	1661	162	1069	1120	67,4	528	49,4	28	46,8
koprivničko-križevačka	1090	49	839	690	63,3	439	52,3	8	51,4
krapinsko-zagorska	897	79	440	705	78,6	248	56,4	24	50,9
ličko-senjska	616	20	445	449	72,9	278	62,5	7	60,9
međimurska	1562	153	1104	891	57,0	433	39,2	42	35,4
požeško-slavonska	497	47	281	407	81,9	191	68,0	10	64,4
varaždinska	1691	32	1269	1225	72,4	803	63,3	27	61,2
virovitičko-podravska	1127	101	709	913	81,0	495	69,8	10	68,4
UKUPNO	55.924	2.500	43.859	31.599	56,5	19.534	44,5	1.591	40,9

Poredbeni prikaz općeg kriminaliteta po policijskim upravama

Policijska uprava	Prijavljena kaznena djela			Razriješena kaznena djela			Naknadno otkrivena kaznena djela		
	Broj djela			Broj djela			Broj djela		
	2009.	2010.	+ - %	2009.	2010.	+ - %	2009.	2010.	+ - %
zagrebačka	16.966	16.902	-0,4	8.155	7.712	-5,4	6.055	5.683	-6,1
splitsko-dalmatinska	5.111	5.334	+4,4	3.109	3.154	+1,4	1.969	1.959	-0,5
primorsko-goranska	3.896	3.513	-9,8	2.498	2.083	-16,6	1.993	1.626	-18,4
osječko-baranjska	3.500	3.558	+1,7	2.389	2.343	-1,9	1.530	1.437	-6,1
istarska	5.271	5.281	+0,2	2.226	2.178	-2,2	1.651	1.550	-6,1
dubrovačko-neretvanska	1.066	1.054	-1,1	816	825	+1,1	337	324	-3,9
karlovačka	1.750	1.746	-0,2	1.236	1.159	-6,2	739	707	-4,3
sisačko-moslavačka	2.021	1.913	-5,3	1.403	1.233	-12,1	525	532	+1,3
šibensko-kninska	1.905	1.696	-11,0	1.115	994	-10,9	613	575	-6,2
vukovarsko-srijemska	1.997	1.999	+0,1	1.249	1.319	+5,6	487	616	+26,5
zadarska	2.746	2.585	-5,9	1.470	1.453	-1,2	768	831	+8,2
bjelovarsko-bilogorska	1.281	1.202	-6,2	946	746	-21,1	403	279	-30,8
brodsko-posavska	1.748	1.661	-5,0	1.189	1.120	-5,8	479	528	+10,2
koprivničko-križevačka	990	1.090	+10,1	723	690	-4,6	501	439	-12,4
krapinsko-zagorska	926	897	-3,1	733	705	-3,8	258	248	-3,9
ličko-senjska	921	616	-33,1	781	449	-42,5	612	278	-54,6
međimurska	1.486	1.562	+5,1	882	891	+1,0	393	433	+10,2
požeško-slavonska	497	497	0,0	427	407	-4,7	150	191	+27,3
varaždinska	1.670	1.691	+1,3	1.183	1.225	+3,6	694	803	+15,7
virovitičko-podravska	1.031	1.127	+9,3	827	913	+10,4	404	495	+22,5
UKUPNO	56.779	55.924	-1,5	33.357	31.599	-5,3	20.561	19.534	-5,0

Materijalna šteta

Kaznena djela protiv	Materijalna šteta		
	2009.	2010.	+ - %
života i tijela	70.002	5.301	-92,4
slobode i prava čovjeka i građ. spolne slobode i spolnog ćud.	95.536	178.550	+86,9
braka, obitelji i mladeži	7.179.957	14.761.033	+105,6
imovine	495.868.442	579.085.523	+16,8
okoliša	1.255.756	18.797.529	+1396,9
opće sigurnosti ljudi i imovine	11.713.736	58.425.507	+398,8
pravosuđa	291.800	412.221	+41,3
vjerodostojnosti isprava	464.185	741.636	+59,8
javnog reda	60.910	122.854	+101,7
ostalo	255.924	11.373	-95,6
UKUPNO	517.256.248	672.541.527	+30,0

2. 3. 1. Kaznena djela protiv života i tijela

Kaznena djela	Prijavljena			Razriješena		Naknadno otkrivena kaznena djela			
	Ukupno	Zatečen	Nepoznat	Ukupno	%	Ukupno	%	Ran.razdoblja	% izvješt.
Ubojstva	58		36	56	96,6	34	94,4	2	88,9
Ubojstva - pokušaj	125	9	57	123	98,4	55	96,5		96,5
Teške tjelesne ozljede	1.007	6	590	928	92,2	511	86,6	6	85,6
O s t a l a	832	4	368	799	96,0	335	91,0	2	90,5
UKUPNO	2.022	19	1.051	1.906	94,3	935	89,0	10	88,0

Poredbeni prikaz kaznenih djela protiv života i tijela

Kaznena djela	Prijavljena			Razriješena			Naknadno otkrivena		
	Broj djela		+ - %	Broj djela		+ - %	Broj djela		+ - %
	2009.	2010.		2009.	2010.		2009.	2010.	
Ubojstva	49	58	+18,4	48	56	+16,7	23	34	+47,8
Ubojstva - pokušaj	153	125	-18,3	148	123	-16,9	78	55	-29,5
Teške tjel. ozljede	1.084	1.007	-7,1	986	928	-5,9	520	511	-1,7
O s t a l a	885	832	-6,0	833	799	-4,1	405	335	-17,3
UKUPNO	2.171	2.022	-6,9	2.015	1.906	-5,4	1.026	935	-8,9

Kaznena djela ubojstva po policijskim upravama

Policijska uprava	Prijavljena kaznena djela			Razriješena		Naknadno otkrivena			
	Ukupno	Zatečen	Nepoznat	Ukupno	%	Ukupno	%	Ran.razdoblja	% izvješt.
zagrebačka	12		7	9	75,0	4	57,1		57,1
splitsko-dalmatinska	5		4	4	80,0	3	75,0		75,0
primorsko-goranska	2			2	100,0				
osječko-baranjska	3		2	3	100,0	2	100,0		100,0
istarska	3		2	4	133,3	3	150,0	1	100,0
dubrovačko-neretvanska	1		1	1	100,0	1	100,0		100,0
karlovačka	2		2	2	100,0	2	100,0		100,0
sislačko-moslavačka	4		3	5	125,0	4	133,3	1	100,0
šibensko-kninska									
vukovarsko-srijemska	4		1	4	100,0	1	100,0		100,0
zadarska	4		1	4	100,0	1	100,0		100,0
bjelovarsko-bilogorska	1			1	100,0				
brodsko-posavska	6		2	6	100,0	2	100,0		100,0
koprivničko-križevačka	1		1	1	100,0	1	100,0		100,0
krapinsko-zagorska									
ličko-senjska	1		1	1	100,0	1	100,0		100,0
međimurska	3		3	3	100,0	3	100,0		100,0
požeško-slavonska	2		2	2	100,0	2	100,0		100,0
varaždinska	2		2	2	100,0	2	100,0		100,0
virovitičko-podravaska	2		2	2	100,0	2	100,0		100,0
UKUPNO	58		36	56	96,6	34	94,4	2	88,9

Poredbeni prikaz kaznenih djela ubojstva po policijskim upravama

Policijska uprava	Prijavljena kaznena djela			Razriješena			Naknadno otkrivena		
	Broj djela		+ - %	Broj djela		+ - %	Broj djela		+ - %
	2009.	2010.		2009.	2010.		2009.	2010.	
zagrebačka	8	12	+50,0	7	9	+28,6	2	4	+100,0
splitsko-dalmatinska	5	5	0,0	5	4	-20,0		3	0,0
primorsko-goranska	4	2	-50,0	4	2	-50,0	4		
osječko-baranjska	4	3	-25,0	4	3	-25,0	1	2	+100,0
istarska	5	3	-40,0	5	4	-20,0	4	3	-25,0
dubrovačko-neretvanska	1	1	0,0	1	1	0,0		1	
karlovačka	3	2	-33,3	3	2	-33,3		2	
sislačko-moslavačka	3	4	+33,3	3	5	+66,7		4	
šibensko-kninska									
vukovarsko-srijemska	1	4	+300,0	1	4	+300,0		1	
zadarska		4			4			1	
bjelovarsko-bilogorska	2	1	-50,0	2	1	-50,0	1		
brodsko-posavska	4	6	+50,0	4	6	+50,0	3	2	-33,3
koprivničko-križevačka	5	1	-80,0	5	1	-80,0	5	1	-80,0
krapinsko-zagorska									
ličko-senjska	1	1	0,0	1	1	0,0	1	1	0,0
međimurska		3			3			3	
požeško-slavonska	1	2	+100,0	1	2	+100,0	1	2	+100,0
varaždinska	2	2	0,0	2	2	0,0	1	2	+100,0
virovitičko-podravaska		2			2			2	
UKUPNO	49	58	+18,4	48	56	+16,7	23	34	+47,8

Kaznena djela pokušaja ubojstva po policijskim upravama

Policijska uprava	Prijavljena kaznena djela			Razriješena		Naknadno otkrivena			
	Ukupno	Zatečen	Nepoznat	Ukupno	%	Ukupno	%	Ran.razdoblja	% izvješt.
zagrebačka	30	3	17	30	100,0	17	100,0		100,0
splitsko-dalmatinska	8		4	7	87,5	3	75,0		75,0
primorsko-goranska	6		4	6	100,0	4	100,0		100,0
osječko-baranjska	9		4	9	100,0	4	100,0		100,0
istarska	5	1	3	4	80,0	2	66,7		66,7
dubrovačko-neretvanska	1			1	100,0				
karlovačka	10		6	10	100,0	6	100,0		100,0
sislačko-moslavačka	7			7	100,0				
šibensko-kninska	3		1	3	100,0	1	100,0		100,0
vukovarsko-srijemska	12	3	6	12	100,0	6	100,0		100,0
zadarska	4		2	4	100,0	2	100,0		100,0
bjelovarsko-bilogorska	3			3	100,0				
brodsko-posavska	5		3	5	100,0	3	100,0		100,0
koprivničko-križevačka	4		1	4	100,0	1	100,0		100,0
krapinsko-zagorska	7			7	100,0				
ličko-senjska	2		1	2	100,0	1	100,0		100,0
međimurska	2		1	2	100,0	1	100,0		100,0
požeško-slavonska									
varaždinska	3	1	2	3	100,0	2	100,0		100,0
virovitičko-podravska	4	1	2	4	100,0	2	100,0		100,0
UKUPNO	125	9	57	123	98,4	55	96,5		96,5

Poredbeni prikaz kaznenih djela pokušaja ubojstva po policijskim upravama

Policijska uprava	Prijavljena kaznena djela			Razriješena			Naknadno otkrivena		
	Broj djela			Broj djela			Broj djela		
	2009.	2010.	+ - %	2009.	2010.	+ - %	2009.	2010.	+ - %
zagrebačka	46	30	-34,8	45	30	-33,3	29	17	-41,4
splitsko-dalmatinska	19	8	-57,9	17	7	-58,8	7	3	-57,1
primorsko-goranska	8	6	-25,0	8	6	-25,0	6	4	-33,3
osječko-baranjska	12	9	-25,0	11	9	-18,2	5	4	-20,0
istarska	5	5	0,0	5	4	-20,0	3	2	-33,3
dubrovačko-neretvanska	6	1	-83,3	6	1	-83,3	3		
karlovačka	8	10	+25,0	8	10	+25,0	3	6	+100,0
sislačko-moslavačka	3	7	+133,3	3	7	+133,3			
šibensko-kninska	7	3	-57,1	6	3	-50,0	1	1	0,0
vukovarsko-srijemska	5	12	+140,0	5	12	+140,0	3	6	+100,0
zadarska	4	4	0,0	4	4	0,0	3	2	-33,3
bjelovarsko-bilogorska	3	3	0,0	3	3	0,0	2		
brodsko-posavska	1	5	+400,0	1	5	+400,0	1	3	+200,0
koprivničko-križevačka	6	4	-33,3	6	4	-33,3	5	1	-80,0
krapinsko-zagorska	8	7	-12,5	8	7	-12,5	1		
ličko-senjska	3	2	-33,3	3	2	-33,3	3	1	-66,7
međimurska	3	2	-33,3	3	2	-33,3		1	
požeško-slavonska									
varaždinska	5	3	-40,0	5	3	-40,0	3	2	-33,3
virovitičko-podravska	1	4	+300,0	1	4	+300,0		2	
UKUPNO	153	125	-18,3	148	123	-16,9	78	55	-29,5

2. 3. 2. Kaznena djela protiv spolne slobode i spolnog ćudoređa

Kaznena djela	Prijavljena			Razriješena		Naknadno otkrivena kaznena djela			
	Ukupno	Zatečen	Nepoznat	Ukupno	%	Ukupno	%	Ran.razdoblja	% izvješt.
Silovanja	79		32	79	100,0	32	100,0	3	90,6
Silovanja - pokušaji	18	3	10	15	83,3	7	70,0		70,0
Bludne radnje	189	2	89	167	88,4	67	75,3		75,3
Ostala	182	2	88	179	98,4	85	96,6	1	95,5
UKUPNO (opći kriminalitet)	468	7	219	440	94,0	191	87,2	4	85,4
Podvođenje	36	9	15	37	102,8	16	106,7	1	100,0
Dječja pornogr. na račun. sus. i mreži	63		48	53	84,1	38	79,2	2	75,0
SVEUKUPNO	567	16	282	530	93,5	245	86,9	7	84,4

Poredbeni prikaz kaznenih djela protiv spolne slobode i spolnog ćudoređa

Kaznena djela	Prijavljena			Razriješena			Naknadno otkrivena		
	Broj djela		+ - %	Broj djela		+ - %	Broj djela		+ - %
	2009.	2010.		2009.	2010.		2009.	2010.	
Silovanja	76	79	+3,9	71	79	+11,3	27	32	+18,5
Silovanja - pokušaji	14	18	+28,6	14	15	+7,1	6	7	+16,7
Bludne radnje	248	189	-23,8	225	167	-25,8	115	67	-41,7
Ostala	245	182	-25,7	240	179	-25,4	113	85	-24,8
UKUPNO (opći kriminalitet)	583	468	-19,7	550	440	-20,0	261	191	-26,8
Podvođenje	40	36	-10,0	38	37	-2,6	27	16	-40,7
Dječja pornogr. na račun. sus. i mreži	35	63	+80,0	33	53	+60,6	24	38	+58,3
SVEUKUPNO	658	567	-13,8	621	530	-14,7	312	245	-21,5

2. 3. 3. Kaznena djela protiv imovine

Kaznena djela	Prijavljena			Razriješena		Naknadno otkrivena			
	Ukupno	Zatečen	Nepoznat	Ukupno	%	Ukupno	%	Ran.razdoblja	% izvješt.
Teške krađe	20.128	308	19.729	6.527	32,4	6.128	31,1	977	26,1
Krađe	13.296	197	12.875	4.328	32,6	3.907	30,3	360	27,5
Razbojništva	1.151	17	1.111	553	48,0	513	46,2	122	35,2
Razbojničke krađe	94	9	78	70	74,5	54	69,2	3	65,4
Prijevare	1.366	4	980	1.290	94,4	904	92,2	39	88,3
Ostala	2.411	63	1.941	1.767	73,3	1.297	66,8	29	65,3
UKUPNO	38.446	598	36.714	14.535	37,8	12.803	34,9	1.530	30,7

Poredbeni prikaz kaznenih djela protiv imovine

Kaznena djela	Prijavljena			Razriješena			Naknadno otkrivena		
	Broj djela		+ - %	Broj djela		+ - %	Broj djela		+ - %
	2009.	2010.		2009.	2010.		2009.	2010.	
Teške krađe	18.777	20.128	+7,2	5.950	6.527	+9,7	5.610	6.128	+9,2
Krađe	12.378	13.296	+7,4	3.908	4.328	+10,7	3.530	3.907	+10,7
Razbojništva	1.328	1.151	-13,3	624	553	-11,4	589	513	-12,9
Razbojničke krađe	83	94	+13,3	63	70	+11,1	42	54	+28,6
Prijevare	1.732	1.366	-21,1	1.608	1.290	-19,8	1.165	904	-22,4
Ostala	2.594	2.411	-7,1	1.837	1.767	-3,8	1.344	1.297	-3,5
UKUPNO	36.892	38.446	+4,2	13.990	14.535	+3,9	12.280	12.803	+4,3

Materijalna šteta kaznenih djela protiv imovine

Kaznena djela	Materijalna šteta		
	2009.	2010.	+ - %
Teške krađe	213.634.813	221.448.196	+3,7
Krađe	52.352.933	59.321.368	+13,3
Razbojništva	19.106.458	15.085.259	-21,0
Razbojničke krađe	243.900	207.798	-14,8
Prijevare	149.236.333	224.254.672	+50,3
Ostala	61.294.005	58.768.230	-4,1
UKUPNO	495.868.442	579.085.523	+16,8

Kaznena djela teških krađa

Kaznena djela	Prijavljena			Razriješena		Naknadno otkrivena kaznena djela			
	Ukupno	Zatečen	Nepoznat	Ukupno	%	Broj	%	Ran.razdobja	% izvješt.
Provalne krađe čl. 217. st. 1.	15.519	232	15.231	4.807	31,0	4.519	29,7	756	24,7
Provalne krađe čl. 217. st. 3.	2.933	63	2.859	1.101	37,5	1.027	35,9	153	30,6
UKUPNO PROVALNE KRAĐE	18.452	295	18.090	5.908	32,0	5.546	30,7	909	25,6
Drške krađe iz čl. 217. st. 1. t	690	5	673	289	41,9	272	40,4	24	36,8
Drške krađe iz čl. 217. st. 3	15		15	5	33,3	5	33,3		33,3
UKUPNO DRŠKE KRAĐE	705	5	688	294	41,7	277	40,3	24	36,8
Teške krađe vozila	330	2	327	55	16,7	52	15,9	15	11,3
Ostale teške krađe	641	6	624	270	42,1	253	40,5	29	35,9
UKUPNO	20.128	308	19.729	6.527	32,4	6.128	31,1	977	26,1

Poredbeni prikaz kaznenih djela teških krađa

Kaznena djela	Prijavljena			Razriješena			Naknadno otkrivena		
	Broj djela			Broj djela			Broj djela		
	2009.	2010.	+ - %	2009.	2010.	+ - %	2009.	2010.	+ - %
Provalne krađe čl. 217. st. 1. t.	14.162	15.519	+9,6	4.304	4.807	+11,7	4.084	4.519	+10,7
Provalne krađe čl. 217. st. 3.	2.918	2.933	+0,5	1.083	1.101	+1,7	1.009	1.027	+1,8
UKUPNO PROV. KRAĐE	17.080	18.452	+8,0	5.387	5.908	+9,7	5.093	5.546	+8,9
Drške krađe iz članka 217. st. 1. t.2.	552	690	+25,0	250	289	+15,6	233	272	+16,7
Drške krađe iz članka 217. st. 3	5	15	+200,0		5			5	
UKUPNO DRŠKE KRAĐE	557	705	+26,6	250	294	+17,6	233	277	+18,9
Teške krađe vozila	450	330	-26,7	60	55	-8,3	59	52	-11,9
Ostale teške krađe	690	641	-7,1	253	270	+6,7	225	253	+12,4
UKUPNO	18.777	20.128	+7,2	5.950	6.527	+9,7	5.610	6.128	+9,2

Kaznena djela teških krađa po policijskim upravama

Policijska uprava	Prijavljena kaznena djela			Razriješena		Naknadno otkrivena			
	Ukupno	Zatečen	Nepoznat	Ukupno	%	Ukupno	%	Ran.razdobja	%izvješt
zagrebačka	7.184	88	7.075	1569	21,8	1460	20,6	344	15,8
splitsko-dalmatinska	1.765	25	1.727	747	42,3	709	41,1	65	37,3
primorsko-goranska	1.338	21	1.316	545	40,7	523	39,7	38	36,9
osječko-baranjska	1.384	46	1.331	545	39,4	492	37,0	73	31,5
istarska	2.211	17	2.186	538	24,3	513	23,5	86	19,5
dubrovačko-neretvanska	172	5	165	91	52,9	84	50,9	12	43,6
karlovačka	626	10	615	258	41,2	247	40,2	15	37,7
sislačko-moslavačka	605	19	573	264	43,6	232	40,5	34	34,6
šibensko-kninska	547	5	540	237	43,3	230	42,6	50	33,3
vukovarsko-srijemska	496	8	483	238	48,0	225	46,6	31	40,2
zadarska	843	14	827	293	34,8	277	33,5	93	22,2
bjelovarsko-bilogorska	311	5	304	102	32,8	95	31,3	16	26,0
brodsko-posavska	451	13	435	186	41,2	170	39,1	22	34,0
koprivničko-križevačka	339	3	336	102	30,1	99	29,5	3	28,6
krapinsko-zagorska	261	8	253	123	47,1	115	45,5	20	37,5
ličko-senjska	122	2	120	43	35,2	41	34,2	3	31,7
međimurska	623	15	607	248	39,8	232	38,2	36	32,3
požeško-slavonska	161	3	156	100	62,1	95	60,9	9	55,1
varaždinska	467		464	168	36,0	165	35,6	19	31,5
virovitičko-podravska	222	1	216	130	58,6	124	57,4	8	53,7
UKUPNO	20.128	308	19.729	6.527	32,4	6.128	31,1	977	26,1

Poredbeni prikaz kaznenih djela teških krađa po policijskim upravama

Policijska uprava	Prijavljena kaznena djela			Razriješena kaznena djela			Naknadno otkrivena kaznena djela		
	Broj djela			Broj djela			Broj djela		
	2009.	2010.	+ - %	2009.	2010.	+ - %	2009.	2010.	+ - %
zagrebačka	6.866	7.184	+4,6	1.580	1.569	-0,7	1.506	1.460	-3,1
splitsko-dalmatinska	1.584	1.765	+11,4	643	747	+16,2	610	709	+16,2
primorsko-goranska	1.411	1.338	-5,2	589	545	-7,5	571	523	-8,4
osječko-baranjska	1.241	1.384	+11,5	482	545	+13,1	444	492	+10,8
istarska	1.948	2.211	+13,5	372	538	+44,6	354	513	+44,9
dubrovačko-neretvanska	204	172	-15,7	103	91	-11,7	91	84	-7,7
karlovačka	489	626	+28,0	231	258	+11,7	219	247	+12,8
sislačko-moslavačka	508	605	+19,1	245	264	+7,8	217	232	+6,9
šibensko-kninska	642	547	-14,8	232	237	+2,2	222	230	+3,6
vukovarsko-srijemska	516	496	-3,9	174	238	+36,8	162	225	+38,9
zadarska	837	843	+0,7	252	293	+16,3	232	277	+19,4
bjelovarsko-bilogorska	241	311	+29,0	131	102	-22,1	123	95	-22,8
brodsko-posavska	494	451	-8,7	196	186	-5,1	174	170	-2,3
koprivničko-križevačka	234	339	+44,9	110	102	-7,3	107	99	-7,5
krapinsko-zagorska	216	261	+20,8	99	123	+24,2	91	115	+26,4
ličko-senjska	112	122	+8,9	37	43	+16,2	35	41	+17,1
međimurska	551	623	+13,1	183	248	+35,5	172	232	+34,9
požeško-slavonska	106	161	+51,9	66	100	+51,5	62	95	+53,2
varaždinska	414	467	+12,8	148	168	+13,5	147	165	+12,2
virovitičko-podravska	163	222	+36,2	77	130	+68,8	71	124	+74,6
UKUPNO	18.777	20.128	+7,2	5.950	6.527	+9,7	5.610	6.128	+9,2

Kaznena djela teških krađa provaljivanjem

Provalne krađe u	Prijavljena kaznena djela			Razriješena		Naknadno otkrivena			
	Ukupno	Zatečen	Nepoznat	Ukupno	%	Ukupno	%	Ran.razdoblja	%izvješt.
Kuće i stanove	3.104	33	3.065	715	23,0	676	22,1	87	19,2
Motorna vozila	2.670	25	2.639	687	25,7	656	24,9	160	18,8
Trgovine	1.819	59	1.758	713	39,2	652	37,1	87	32,1
Kioske	1.265	53	1.207	496	39,2	438	36,3	74	30,2
Ugostiteljske objekte	1.395	22	1.366	513	36,8	484	35,4	98	28,3
Dječje vrtiće i škole	209	4	203	102	48,8	96	47,3	21	36,9
Ostale objekte	7.990	99	7.852	2.682	33,6	2.544	32,4	382	27,5
UKUPNO	18.452	295	18.090	5.908	32,0	5.546	30,7	909	25,6

Poredbeni prikaz kaznenih djela teških krađa provaljivanjem

Provalne krađe u	Prijavljena kaznena djela			Razriješena			Naknadno otkrivena		
	Broj djela		+ - %	Broj djela		+ - %	Broj djela		+ - %
	2009.	2010.		2009.	2010.		2009.	2010.	
Kuće i stanove	2.777	3.104	+11,8	687	715	+4,1	658	676	+2,7
Motorna vozila	2.540	2.670	+5,1	695	687	-1,2	674	656	-2,7
Trgovine	1.918	1.819	-5,2	793	713	-10,1	738	652	-11,7
Kioske	1.256	1.265	+0,7	493	496	+0,6	451	438	-2,9
Ugostiteljske objekte	1.417	1.395	-1,6	521	513	-1,5	484	484	0,0
Dječje vrtiće i škole	233	209	-10,3	98	102	+4,1	94	96	+2,1
Ostale objekte	6.939	7.990	+15,1	2.100	2.682	+27,7	1.994	2.544	+27,6
UKUPNO	17.080	18.452	+8,0	5.387	5.908	+9,7	5.093	5.546	+8,9

Kaznena djela krađa i oduzimanja motornih vozila

Kaznena djela		Prijavljena			Razriješena		Naknadno otkrivena			
		Ukupno	Zatečen	Nepoznat	Ukupno	%	Ukupno	%	Ran.razdoblja	% izvješt.
Dovršena	Krađe motornih vozila	1.006	1	1.001	359	35,7	354	35,4	42	31,2
	Teške krađe motornih vozila	266	1	264	50	18,8	48	18,2	14	12,9
	Oduzimanja motornih vozila	179	3	159	118	65,9	98	61,6	8	56,6
	UKUPNO	1.451	5	1.424	527	36,3	500	35,1	64	30,6
Pokušaji	Krađe motornih vozila	46	1	44	10	21,7	8	18,2	4	9,1
	Teške krađe motornih vozila	64	1	63	5	7,8	4	6,3	1	2,4
	Oduzimanja motornih vozila	7		6	4	57,1	3	50,0		
	UKUPNO	117	2	113	19	16,2	15	13,3	5	8,8
SVEUKUPNO		1.568	7	1.537	546	34,8	515	33,5	69	29,0
Pronađena motorna vozila		836 ili 57.6 % od 1.451 otuđenih								

Poredbeni prikaz krađa i oduzimanja motornih vozila

Kaznena djela		Prijavljena			Razriješena			Naknadno otkrivena		
		Broj djela		+ - %	Broj djela		+ - %	Broj djela		+ - %
		2009.	2010.		2009.	2010.		2009.	2010.	
Dovršena	Krađe motornih vozila	1.034	1.006	-2,7	373	359	-3,8	362	354	-2,2
	Teške krađe motornih vozila	369	266	-27,9	52	50	-3,8	52	48	-7,7
	Oduzimanja motornih vozila	274	179	-34,7	185	118	-36,2	164	98	-40,2
	UKUPNO	1.677	1.451	-13,5	610	527	-13,6	578	500	-13,5
Pokušaji	Krađe motornih vozila	59	46	-22,0	22	10	-54,5	20	8	-60,0
	Teške krađe motornih vozila	81	64	-21,0	8	5	-37,5	7	4	-42,9
	Oduzimanja motornih vozila	11	7	-36,4	6	4	-33,3	5	3	-40,0
	UKUPNO	151	117	-22,5	36	19	-47,2	32	15	-53,1
SVEUKUPNO		1.828	1.568	-14,2	646	546	-15,5	610	515	-15,6

Rasprostranjenost krađa i oduzimanja motornih vozila

Policijska uprava	Prijavljena kaznena djela			Razriješena		Naknadno otkrivena			
	Ukupno	Zatečen	Nepoznat	Ukupno	%	Ukupno	%	Ran.razdoblja	% izvješt.
zagrebačka	739	3	733	177	24,0	171	23,3	43	17,5
splitsko-dalmatinska	279		278	108	38,7	107	38,5	4	37,1
primorsko-goranska	105	1	102	41	39,0	38	37,3	4	33,3
osječko-baranjska	34	1	30	19	55,9	15	50,0	1	46,7
istarska	114		114	40	35,1	40	35,1	10	26,3
dubrovačko-neretvanska	21	1	18	9	42,9	6	33,3		33,3
karlovačka	31		30	23	74,2	22	73,3		73,3
sislačko-moslavačka	17		16	8	47,1	7	43,8		43,8
šibensko-kninska	51		48	20	39,2	17	35,4		35,4
vukovarsko-srijemska	20		18	11	55,0	9	50,0		50,0
zadarska	59		55	30	50,8	26	47,3	6	36,4
bjelovarsko-bilogorska	17		17	11	64,7	11	64,7		64,7
brodsko-posavska	13		13	7	53,8	7	53,8		53,8
koprivničko-križevačka	17	1	16	13	76,5	12	75,0	1	68,8
krapinsko-zagorska	3		3	2	66,7	2	66,7		66,7
ličko-senjska	9		9	3	33,3	3	33,3		33,3
međimurska	4		4	1	25,0	1	25,0		25,0
požeško-slavonska	1		1	1	100,0	1	100,0		100,0
varaždinska	21		20	12	57,1	11	55,0		55,0
virovitičko-podravaska	13		12	10	76,9	9	75,0		75,0
UKUPNO	1.568	7	1.537	546	34,8	515	33,5	69	29,0

Poredbeni prikaz rasprostranjenosti krađa i oduzimanja motornih vozila

Policijska uprava	Prijavljena kaznena djela			Razriješena			Naknadno otkrivena		
	Broj djela			Broj djela			Broj djela		
	2009.	2010.	+ - %	2009.	2010.	+ - %	2009.	2010.	+ - %
zagrebačka	917	739	-19,4	222	177	-20,3	217	171	-21,2
splitsko-dalmatinska	254	279	+9,8	104	108	+3,8	102	107	+4,9
primorsko-goranska	136	105	-22,8	55	41	-25,5	54	38	-29,6
osječko-baranjska	50	34	-32,0	31	19	-38,7	25	15	-40,0
istarska	97	114	+17,5	20	40	+100,0	20	40	+100,0
dubrovačko-neretvanska	22	21	-4,5	13	9	-30,8	12	6	-50,0
karlovačka	39	31	-20,5	17	23	+35,3	15	22	+46,7
sislačko-moslavačka	14	17	+21,4	8	8	0,0	7	7	0,0
šibensko-kninska	59	51	-13,6	32	20	-37,5	28	17	-39,3
vukovarsko-srijemska	20	20	0,0	14	11	-21,4	10	9	-10,0
zadarska	91	59	-35,2	46	30	-34,8	43	26	-39,5
bjelovarsko-bilogorska	22	17	-22,7	16	11	-31,3	16	11	-31,3
brodsko-posavska	14	13	-7,1	10	7	-30,0	10	7	-30,0
koprivničko-križevačka	15	17	+13,3	12	13	+8,3	11	12	+9,1
krapinsko-zagorska	13	3	-76,9	5	2	-60,0	4	2	-50,0
ličko-senjska	5	9	+80,0	1	3	+200,0	1	3	+200,0
međimurska	33	4	-87,9	24	1	-95,8	21	1	-95,2
požeško-slavonska	3	1	-66,7	3	1	-66,7	3	1	-66,7
varaždinska	21	21	0,0	12	12	0,0	10	11	+10,0
virovitičko-podravaska	3	13	+333,3	1	10	+900,0	1	9	+800,0
UKUPNO	1.828	1.568	-14,2	646	546	-15,5	610	515	-15,6

Kaznena djela razbojništva

Razbojništva	Prijavljena kaznena djela			Razriješena		Naknadno otkrivena			
	Ukupno	Zatečen	Nepoznat	Ukupno	%	Ukupno	%	Ran.razdobja	%izv.ješt.
Pošte	34		34	19	55,9	19	55,9	1	52,9
Banke	9		9		0,0		0,0		
Mjenjačnice	19		19	8	42,1	8	42,1	1	36,8
Kuće i stanove	42		37	30	71,4	25	67,6	4	56,8
Trgovine	257	5	250	121	47,1	114	45,6	38	30,4
Benzinske crpke	91	2	89	33	36,3	31	34,8	3	31,5
Kioske	118	2	116	39	33,1	37	31,9	4	28,4
Stambene zgrade	19		17	8	42,1	6	35,3	3	17,6
Otvoreni prostor	197	2	187	84	42,6	74	39,6	9	34,8
Kladionice	144	1	142	106	73,6	104	73,2	40	45,1
Ostalo	221	5	211	105	47,5	95	45,0	19	36,0
UKUPNO	1.151	17	1.111	553	48,0	513	46,2	122	35,2

Poredbeni prikaz kaznenih djela razbojništva

Razbojništva	Prijavljena kaznena djela			Razriješena			Naknadno otkrivena		
	Broj djela			Broj djela			Broj djela		
	2009.	2010.	+ - %	2009.	2010.	+ - %	2009.	2010.	+ - %
Pošte	25	34	+36,0	14	19	+35,7	12	19	+58,3
Banke	8	9	+12,5	1			1		
Mjenjačnice	33	19	-42,4	8	8	0,0	8	8	0,0
Kuće i stanove	37	42	+13,5	22	30	+36,4	18	25	+38,9
Trgovine	289	257	-11,1	136	121	-11,0	134	114	-14,9
Benzinske crpke	101	91	-9,9	52	33	-36,5	51	31	-39,2
Kioske	93	118	+26,9	37	39	+5,4	37	37	0,0
Stambene zgrade	17	19	+11,8	10	8	-20,0	8	6	-25,0
Otvoreni prostor	240	197	-17,9	132	84	-36,4	119	74	-37,8
Kladionice	223	144	-35,4	77	106	+37,7	76	104	+36,8
Ostalo	262	221	-15,6	135	105	-22,2	125	95	-24,0
UKUPNO	1.328	1.151	-13,3	624	553	-11,4	589	513	-12,9

Rasprostranjenost razbojništava po policijskim upravama

Policijska uprava	Prijavljena kaznena djela			Razriješena		Naknadno otkrivena			
	Ukupno	Zatečen	Nepoznat	Ukupno	%	Ukupno	%	Ran.razdobja	%izvješt
zagrebačka	794	13	776	327	41,2	309	39,8	83	29,1
splitsko-dalmatinska	78		77	58	74,4	57	74,0	19	49,4
primorsko-goranska	30		30	22	73,3	22	73,3	3	63,3
osječko-baranjska	45	2	38	23	51,1	16	42,1	3	34,2
istarska	46	1	45	29	63,0	28	62,2		62,2
dubrovačko-neretvanska	3		3	1	33,3	1	33,3		33,3
karlovačka	10	1	8	10	100,0	8	100,0	4	50,0
sisačko-moslavačka	25		20	20	80,0	15	75,0		75,0
šibensko-kninska	5		5	1	20,0	1	20,0		20,0
vukovarsko-srijemska	31		30	19	61,3	18	60,0	4	46,7
zadarska	29		28	12	41,4	11	39,3		39,3
bjelovarsko-bilogorska	5		5	2	40,0	2	40,0		40,0
brodsko-posavska	12		12	6	50,0	6	50,0	2	33,3
koprivničko-križevačka	4		4	3	75,0	3	75,0		75,0
krapinsko-zagorska	6		4	3	50,0	1	25,0		25,0
ličko-senjska	3		2	1	33,3				
međimurska	7		6	3	42,9	2	33,3		33,3
požeško-slavonska	3		3	1	33,3	1	33,3		33,3
varaždinska	12		12	9	75,0	9	75,0	3	50,0
virovitičko-podravska	3		3	3	100,0	3	100,0	1	66,7
UKUPNO	1.151	17	1.111	553	48,0	513	46,2	122	35,2

Poredbeni prikaz rasprostranjenosti razbojništava

Policijska uprava	Prijavljena kaznena djela			Razriješena			Naknadno otkrivena		
	Broj djela		+ - %	Broj djela		+ - %	Broj djela		+ - %
	2009.	2010.		2009.	2010.		2009.	2010.	
zagrebačka	784	794	+1,3	293	327	+11,6	285	309	+8,4
splitsko-dalmatinska	161	78	-51,6	72	58	-19,4	69	57	-17,4
primorsko-goranska	100	30	-70,0	67	22	-67,2	66	22	-66,7
osječko-baranjska	48	45	-6,3	36	23	-36,1	32	16	-50,0
istarska	45	46	+2,2	25	29	+16,0	24	28	+16,7
dubrovačko-neretvanska	7	3	-57,1	3	1	-66,7	2	1	-50,0
karlovačka	19	10	-47,4	15	10	-33,3	14	8	-42,9
sisačko-moslavačka	9	25	+177,8	7	20	+185,7	3	15	+400,0
šibensko-kninska	9	5	-44,4	10	1	-90,0	9	1	-88,9
vukovarsko-srijemska	40	31	-22,5	26	19	-26,9	23	18	-21,7
zadarska	31	29	-6,5	15	12	-20,0	13	11	-15,4
bjelovarsko-bilogorska	6	5	-16,7	7	2	-71,4	5	2	-60,0
brodsko-posavska	13	12	-7,7	9	6	-33,3	7	6	-14,3
koprivničko-križevačka	10	4	-60,0	10	3	-70,0	10	3	-70,0
krapinsko-zagorska	4	6	+50,0	4	3	-25,0	4	1	-75,0
ličko-senjska	3	3	0,0	1	1	0,0	1		
međimurska	14	7	-50,0	9	3	-66,7	9	2	-77,8
požeško-slavonska	4	3	-25,0	2	1	-50,0	2	1	-50,0
varaždinska	16	12	-25,0	10	9	-10,0	9	9	0,0
virovitičko-podravska	5	3	-40,0	3	3	0,0	2	3	+50,0
UKUPNO	1.328	1.151	-13,3	624	553	-11,4	589	513	-12,9

Kaznena djela krađa

Krađe	Prijavljena kaznena djela			Razriješena		Naknadno otkrivena			
	Ukupno	Zatečen	Nepoznat	Ukupno	%	Ukupno	%	Ran.razdobja	%izvješt
Iz kuća i stanova	1.134	12	1.101	399	35,2	366	33,2	27	30,8
Iz i sa motornih vozila	1.065	11	1.051	285	26,8	271	25,8	39	22,1
Iz trgovina	801	49	721	448	55,9	368	51,0	33	46,5
Iz ureda	135		135	57	42,2	57	42,2	7	37,0
Iz ugostiteljskih objekata	565	9	553	148	26,2	136	24,6	20	21,0
Iz škola	99	1	98	38	38,4	37	37,8	7	30,6
Motornih vozila	1.052	2	1.045	369	35,1	362	34,6	46	30,2
Bicikla	1.295	5	1.285	368	28,4	358	27,9	45	24,4
Iz džepova i torbica	441	7	434	46	10,4	39	9,0	8	7,1
Iz ostalih objekata	6.709	101	6.452	2.170	32,3	1.913	29,6	128	27,7
UKUPNO	13.296	197	12.875	4.328	32,6	3.907	30,3	360	27,5

Poredbeni prikaz kaznenih djela krađa

Krađe	Prijavljena kaznena djela			Razriješena			Naknadno otkrivena		
	Broj djela			Broj djela			Broj djela		
	2009.	2010.	+ - %	2009.	2010.	+ - %	2009.	2010.	+ - %
Iz kuća i stanova	988	1.134	+14,8	287	399	+39,0	272	366	+34,6
Iz i sa motornih vozila	1.043	1.065	+2,1	223	285	+27,8	203	271	+33,5
Iz trgovina	742	801	+8,0	384	448	+16,7	308	368	+19,5
Iz ureda	170	135	-20,6	51	57	+11,8	51	57	+11,8
Iz ugostiteljskih objekata	552	565	+2,4	137	148	+8,0	132	136	+3,0
Iz škola	99	99	0,0	32	38	+18,8	32	37	+15,6
Motornih vozila	1.093	1.052	-3,8	395	369	-6,6	382	362	-5,2
Bicikla	1.007	1.295	+28,6	212	368	+73,6	210	358	+70,5
Iz džepova i torbica	445	441	-0,9	62	46	-25,8	58	39	-32,8
Iz ostalih objekata	6.239	6.709	+7,5	2.125	2.170	+2,1	1.882	1.913	+1,6
UKUPNO	12.378	13.296	+7,4	3.908	4.328	+10,7	3.530	3.907	+10,7

Kaznena djela krađa po policijskim upravama

Policijska uprava	Prijavljena kaznena djela			Razriješena		Naknadno otkrivena			
	Ukupno	Zatečen	Nepoznat	Ukupno	%	Ukupno	%	Ran.razdoblja	%izvješt
zagrebačka	4.102	85	3.968	1.162	28,3	1.028	25,9	189	21,1
splitsko-dalmatinska	1.456	1	1.420	471	32,3	435	30,6	16	29,5
primorsko-goranska	892	8	877	295	33,1	280	31,9	15	30,2
osječko-baranjska	522	10	490	240	46,0	208	42,4	16	39,2
istarska	1.716	15	1.696	333	19,4	313	18,5	36	16,3
dubrovačko-neretvanska	217	4	205	80	36,9	68	33,2	3	31,7
karlovačka	340	2	331	150	44,1	141	42,6	7	40,5
sisačko-moslavačka	484	23	444	201	41,5	161	36,3	13	33,3
šibensko-kninska	499	3	491	162	32,5	154	31,4	10	29,3
vukovarsko-srijemska	339	1	329	112	33,0	102	31,0	6	29,2
zadarska	762	12	745	260	34,1	243	32,6	28	28,9
bjelovarsko-bilogorska	297	3	286	91	30,6	80	28,0	5	26,2
brodsko-posavska	326	11	296	151	46,3	121	40,9	1	40,5
koprivničko-križevačka	202	2	199	78	38,6	75	37,7	3	36,2
krapinsko-zagorska	102	2	95	61	59,8	54	56,8	1	55,8
ličko-senjska	135		132	64	47,4	61	46,2		46,2
međimurska	369	11	351	124	33,6	106	30,2	4	29,1
požeško-slavonska	56	1	53	36	64,3	33	62,3	1	60,4
varaždinska	275	1	274	141	51,3	140	51,1	5	49,3
virovitičko-podravska	205	2	193	116	56,6	104	53,9	1	53,4
UKUPNO	13.296	197	12.875	4.328	32,6	3.907	30,3	360	27,5

Poredbeni prikaz kaznenih djela krađa po policijskim upravama

Policijska uprava	Prijavljena kaznena djela			Razriješena kaznena djela			Naknadno otkrivena kaznena djela		
	Broj djela			Broj djela			Broj djela		
	2009.	2010.	+ - %	2009.	2010.	+ - %	2009.	2010.	+ - %
zagrebačka	3.785	4.102	+8,4	968	1.162	+20,0	874	1.028	+17,6
splitsko-dalmatinska	1.365	1.456	+6,7	535	471	-12,0	497	435	-12,5
primorsko-goranska	843	892	+5,8	335	295	-11,9	313	280	-10,5
osječko-baranjska	460	522	+13,5	217	240	+10,6	189	208	+10,1
istarska	1.715	1.716	+0,1	297	333	+12,1	278	313	+12,6
dubrovačko-neretvanska	209	217	+3,8	105	80	-23,8	97	68	-29,9
karlovačka	330	340	+3,0	124	150	+21,0	117	141	+20,5
sisačko-moslavačka	445	484	+8,8	165	201	+21,8	140	161	+15,0
šibensko-kninska	421	499	+18,5	113	162	+43,4	102	154	+51,0
vukovarsko-srijemska	300	339	+13,0	102	112	+9,8	82	102	+24,4
zadarska	815	762	-6,5	227	260	+14,5	206	243	+18,0
bjelovarsko-bilogorska	281	297	+5,7	102	91	-10,8	96	80	-16,7
brodsko-posavska	279	326	+16,8	144	151	+4,9	100	121	+21,0
koprivničko-križevačka	145	202	+39,3	61	78	+27,9	59	75	+27,1
krapinsko-zagorska	115	102	-11,3	56	61	+8,9	51	54	+5,9
ličko-senjska	78	135	+73,1	33	64	+93,9	32	61	+90,6
međimurska	291	369	+26,8	108	124	+14,8	91	106	+16,5
požeško-slavonska	57	56	-1,8	35	36	+2,9	33	33	0,0
varaždinska	297	275	-7,4	112	141	+25,9	110	140	+27,3
virovitičko-podravska	147	205	+39,5	69	116	+68,1	63	104	+65,1
UKUPNO	12.378	13.296	+7,4	3.908	4.328	+10,7	3.530	3.907	+10,7

2. 3. 4. Kaznena djela protiv okoliša

Kaznena djela protiv okoliša	Prijavljena kaznena djela			Razriješena		Naknadno otkrivena			
	Ukupno	Zatečen	Nepoznat	Ukupno	%	Ukupno	%	Ran.razdoblja	%izvješt
Ugrožavanje okoliša otpadom	7	1	5	7	100,0	5	100,0		100,0
Protuzakoniti lov	174	18	126	102	58,6	54	42,9	3	40,5
Protuzakoniti ribolov	166	95	40	161	97,0	35	87,5		87,5
Mučenje životinja	21		15	16	76,2	10	66,7		66,7
Pustošenje šuma	8		8	5	62,5	5	62,5		62,5
Teška kaz.djela protiv okoliša	9		9	9	100,0	9	100,0		100,0
Ukupno - opći krim.	385	114	203	300	77,9	118	58,1	3	56,7
Protupravna ekspl. rudn. blaga	35	7	17	35	100,0	17	100,0		100,0
Protupravna gradnja	121		53	121	100,0	53	100,0		100,0
Sveukupno	541	121	273	456	84,3	188	68,9	3	67,8

Poredbeni prikaz kaznenih djela protiv okoliša

Kaznena djela protiv okoliša	Prijavljena kaznena djela			Razriješena			2010. % od ukupno prijavljenih
	Broj djela		+ - %	Broj djela		+ - %	
	2009.	2010.		2009.	2010.		
Onečišćenje okoliša	3			2			0,0
Ugrožavanje okoliša otpadom	8	7	-12,5	5	7	+40,0	1,3
Nesav.pružanje veter.in.pomoći	1			1			0,0
Protuzakoniti lov	232	174	-25,0	136	102	-25,0	32,2
Protuzakoniti ribolov	204	166	-18,6	202	161	-20,3	30,7
Mučenje životinja	23	21	-8,7	19	16	-15,8	3,9
Pustošenje šuma	7	8	+14,3	4	5	+25,0	1,5
Teška kaz.djela protiv okoliša		9			9		1,7
Ukupno - opći krim.	478	385	-19,5	369	300	-18,7	71,2
Protupravna ekspl. rudnog blaga	34	35	+2,9	34	35	+2,9	6,5
Protupravna gradnja	106	121	+14,2	106	121	+14,2	22,4
Sveukupno	618	541	-12,5	509	456	-10,4	100,0

Rasprostranjenost kaznenih djela protiv okoliša

Policajska uprava	Prijavljena kaznena djela			Razriješena kaznena djela			2010. % od ukupno prijavljenih	Materijalna šteta 2010.
	2009.	2010.	+ - %	2009.	2010.	+ - %		
zagrebačka	18	17	-5,6	14	13	-7,1	3,1	1.719.687
split.-dalmatinska	49	50	+2,0	46	49	+6,5	9,2	135.928
primorsko-goranska	21	40	+90,5	20	36	+80,0	7,4	2.040
osječko-baranjska	50	34	-32,0	42	28	-33,3	6,3	24.605
istarska	101	86	-14,9	97	87	-10,3	15,9	258.901
dubr.-neretvanska	51	52	+2,0	51	51	0,0	9,6	3.856.230
karlovačka	11	8	-27,3	7	6	-14,3	1,5	142.880
sisačko-moslavačka	31	25	-19,4	20	17	-15,0	4,6	17.969.535
šibensko-kninska	43	29	-32,6	40	29	-27,5	5,4	485.269
vukov.-srijemska	23	18	-21,7	12	9	-25,0	3,3	123.220
zadarska	51	61	+19,6	51	60	+17,6	11,3	1.821.125
bjelov.-bilogorska	28	16	-42,9	16	7	-56,3	3,0	25.656
brodsko-posavska	19	12	-36,8	12	11	-8,3	2,2	7.523.198
kopriv.-križevačka	32	20	-37,5	21	7	-66,7	3,7	136.986
krapinsko-zagorska	6	5	-16,7	4	4	0,0	0,9	8.500
ličko-senjska	12	9	-25,0	11	9	-18,2	1,7	
međimurska	23	19	-17,4	11	10	-9,1	3,5	30.130
požeško-slavonska	4	5	+25,0	3	5	+66,7	0,9	
varaždinska	19	17	-10,5	9	5	-44,4	3,1	39.707
virov.-podravska	26	18	-30,8	22	13	-40,9	3,3	60.854
UKUPNO	618	541	-12,5	509	456	-10,4	100,0	34.364.451

2. 3. 5. Kaznena djela protiv opće sigurnosti ljudi i imovine

Kaznena djela	Prijavljena			Razriješena		Naknadno			
	Ukupno	Zatečen	Nepoznat	Ukupno	%	Ukupno	%	Ran.razdoblja	% izvješt.
Dovođenje u opasnost	338	5	253	260	76,9	175	69,2	3	68,0
Teška k. d. protiv opće sigurn	71		52	73	102,8	54	103,8	3	98,1
Ostala	57	2	46	42	73,7	31	67,4		67,4
UKUPNO	466	7	351	375	80,5	260	74,1	6	72,4

Poredbeni prikaz kaznenih djela protiv opće sigurnosti

Kaznena djela	Prijavljena			Razriješena			Naknadno otkrivena		
	Broj djela		+ - %	Broj djela		+ - %	Broj djela		+ - %
	2009.	2010.		2009.	2010.		2009.	2010.	
Dovođenje u opasnost	375	338	-9,9	296	260	-12,2	195	175	-10,3
Teško djelo	84	71	-15,5	81	73	-9,9	44	54	+22,7
Ostala	74	57	-23,0	58	42	-27,6	36	31	-13,9
UKUPNO	533	466	-12,6	435	375	-13,8	275	260	-5,5

Rasprostranjenost kaznenih djela protiv opće sigurnosti

Policajska uprava	Prijavljena kaznena djela			Razriješena kaznena djela			2010. % od ukupno prijavljenih	Materijalna šteta 2010.
	Broj djela		+ - %	Broj djela		+ - %		
	2009.	2010.		2009.	2010.			
zagrebačka	112	98	-12,5	85	66	-22,4	21,0	1.149.682
split.-dalmatinska	65	61	-6,2	47	54	+14,9	13,1	36.147.269
primorsko-goranska	28	26	-7,1	29	25	-13,8	5,6	635.000
osječko-baranjska	39	35	-10,3	32	30	-6,3	7,5	543.575
istarska	29	40	+37,9	28	32	+14,3	8,6	482.000
dubr.-neretvanska	18	15	-16,7	18	14	-22,2	3,2	617.000
karlovačka	28	19	-32,1	23	13	-43,5	4,1	341.000
sisačko-moslavačka	21	18	-14,3	19	15	-21,1	3,9	351.300
šibensko-kninska	18	22	+22,2	14	19	+35,7	4,7	15.876.750
vukov.-srijemska	29	21	-27,6	19	15	-21,1	4,5	192.065
zadarska	26	34	+30,8	26	32	+23,1	7,3	396.105
bjelov.-bilogorska	25	4	-84,0	19	4	-78,9	0,9	190.000
brodsko-posavska	30	27	-10,0	21	25	+19,0	5,8	112.600
kopriv.-križevačka	9	8	-11,1	9	6	-33,3	1,7	1.164.550
krapinsko-zagorska	5	3	-40,0	4	1	-75,0	0,6	5.000
ličko-senjska	16	9	-43,8	11	6	-45,5	1,9	2.267
međimurska	12	5	-58,3	10	3	-70,0	1,1	120.500
požeško-slavonska	7	4	-42,9	6	2	-66,7	0,9	43.444
varaždinska	8	10	+25,0	8	8	0,0	2,1	48.000
virov.-podravska	8	7	-12,5	7	5	-28,6	1,5	7.400
UKUPNO	533	466	-12,6	435	375	-13,8	100,0	58.425.507

2. 4. Kriminalitet kaznenih djela protiv terorizma i ekstremnog nasilja

Poredbeni prikaz kaznenih djela terorizma i ekstremnog nasilja

Kaznena djela	Prijavljena kaznena djela			Razriješena			2010. % od ukupno prijavljenih
	Broj djela		+ - %	Broj djela		+ - %	
	2009.	2010.		2009.	2010.		
Povreda slobode odlučivanja birača	1			1			0,0
Uskrata biračkog prava	1			1			0,0
Zlouporaba izbornog prava	12			12			0,0
Povreda tajnosti glasovanja	1			1			0,0
Uništenje izbornih isprava	3			3			0,0
Izborna prijevara	7			7			0,0
Povreda ugleda Republike Hrvatske	16	6	-62,5	9	4	-55,6	7,6
Ugrož. sigurnosti osoba pod međunar. zašt.		1			1		1,3
Rasna i druga diskriminacija	6	11	+83,3	6	6	0,0	13,9
Povreda ugleda strane države i međunar.org.	1			1			0,0
Pozivanje na otpor	2			2			0,0
Širenje lažnih i uznemirujućih glasina	60	56	-6,7	53	48	-9,4	70,9
Napad na vojnu osobu u obavljanju sl. dužnosti	3			3			0,0
Nepoduzim.mjera za zaštitu vojne postrojbe		1			1		1,3
Samov.udaljenje i bijeg iz vojne postr.ili službe	1	2	+100,0	1	2	+100,0	2,5
Krađa oružja ili dijela bojnog sredstva	1	1	0,0		1		1,3
Odavanje vojne tajne		1			1		1,3
UKUPNO	115	79	-31,3	100	64	-36,0	100,0

Poredbeni prikaz kaznenih djela ratnih zločina

Kaznena djela	Prijavljena kaznena djela			Razriješena			2010. % od ukupno prijavljenih
	Broj djela		+ - %	Broj djela		+ - %	
	2009.	2010.		2009.	2010.		
Genocid				1			
Ratni zločin protiv civilnog pučanstva	8	7	-12,5	6	29	+383,3	58,3
Ratni zločin protiv ratnih zarobljenika	10	5	-50,0	6	7	+16,7	41,7
UKUPNO	18	12	-33,3	13	36	+176,9	100,0

2. 5. Organizirani kriminalitet

Poredbeni prikaz kaznenih djela organiziranog kriminaliteta

Kaznena djela	Prijavljena kaznena djela			Razriješena			2010. % od ukupno prijavljenih
	Broj djela		+ - %	Broj djela		+ - %	
	2009.	2010.		2009.	2010.		
Trgovanje ljudima i ropstvo	5	7	+40,0	4	6	+50,0	0,8
Protuzak.preb.osoba preko drž.g.	136	89	-34,6	137	89	-35,0	9,7
Međunarodna prostitucija	6	2	-66,7	6	2	-66,7	0,2
Podvođenje	40	36	-10,0	38	37	-2,6	3,9
Iznuda	152	202	+32,9	141	195	+38,3	21,9
Krivtvođenje novca	136	117	-14,0	104	99	-4,8	12,7
Krivtvođenje vrijed.papira	3	2	-33,3	3	2	-33,3	0,2
Krivtvođenje znakova za vrijed.		44			44		4,8
Izrada, nabava i posjedovanje sr.za krivot.	2			2			0,0
Izbjegavanje carinskog nadzora	27	135	+400,0	27	135	+400,0	14,7
Protupravna naplata	114	142	+24,6	112	141	+25,9	15,4
Udruživ.radi činjenja kaz.djela	30	18	-40,0	31	19	-38,7	2,0
Nedozvoljeno držanje oružja	102	127	+24,5	103	126	+22,3	13,8
UKUPNO	753	921	+22,3	708	895	+26,4	100,0

Rasprostranjenost kaznenih djela organiziranog kriminaliteta

Policajska uprava	Prijavljena kaznena djela			Razriješena kaznena djela			2010. % od ukupno prijavljenih	Materijalna šteta 2010.
	Broj djela		+ - %	Broj djela		+ - %		
	2009.	2010.		2009.	2010.			
zagrebačka	139	147	+5,8	134	142	+6,0	16,0	41.823.876
splitsko-dalmatinska	76	80	+5,3	75	81	+8,0	8,7	4.777.167
primorsko-goranska	69	75	+8,7	67	73	+9,0	8,1	20.070
osječko-baranjska	32	50	+56,3	28	48	+71,4	5,4	4.700
istarska	107	131	+22,4	107	130	+21,5	14,2	21.136
dubr.-neretvanska	24	12	-50,0	24	12	-50,0	1,3	3.237.923
karlovačka	27	22	-18,5	27	22	-18,5	2,4	2.133
sislačko-moslavačka	37	44	+18,9	37	44	+18,9	4,8	21.300
šibensko-kninska	7	12	+71,4	7	12	+71,4	1,3	52.500
vukov.-srijemska	59	152	+157,6	36	142	+294,4	16,5	1.772.530
zadarska	22	46	+109,1	22	46	+109,1	5,0	137.186
bjelov.-bilogorska	15	25	+66,7	14	24	+71,4	2,7	
brodsko-posavska	19	16	-15,8	19	16	-15,8	1,7	47.910
kopriv.-križevačka	14	8	-42,9	13	8	-38,5	0,9	3.450
krapinsko-zagorska	22	24	+9,1	23	24	+4,3	2,6	53.304
ličko-senjska	12	11	-8,3	12	11	-8,3	1,2	1.000.000
međimurska	26	19	-26,9	25	17	-32,0	2,1	900
požeško-slavonska	15	7	-53,3	9	3	-66,7	0,8	2.150
varaždinska	23	27	+17,4	22	27	+22,7	2,9	37.720
virov.-podravska	8	13	+62,5	7	13	+85,7	1,4	47.000
UKUPNO	753	921	+22,3	708	895	+26,4	100,0	53.062.955

2. 6. Gospodarski kriminalitet

Poredbeni prikaz kaznenih djela gospodarskog kriminaliteta

Kaznena djela	Prijavljena			Razriješena			2010. % od ukupno prijav. ljenih
	Broj djela			Broj djela			
	2009.	2010.	+ - %	2009.	2010.	+ - %	
Povreda prava na rad i dr.pr.iz rada	67	96	+43,3	68	96	+41,2	1,4
Povr.prava na zdr.i inv.zašt.	1	1	0,0	1	1	0,0	0,0
Dječja pornografija na rač. s. ili m.	35	63	+80,0	33	53	+60,6	0,9
Povreda tajnosti, cjelovitosti i dost. rač. podataka	8	9	+12,5	7	9	+28,6	0,1
Računalno krivotvorenje	19	27	+42,1	20	27	+35,0	0,4
Računalna prijevarena	305	903	+196,1	278	886	+218,7	13,3
Zloup. čekova i kred. kartica	67	33	-50,7	67	33	-50,7	0,5
Zloup. povjerenja	11	3	-72,7	11	3	-72,7	0,0
Povreda tuđih prava	34	33	-2,9	34	33	-2,9	0,5
Povreda prava autora ili umj.izv.	4			4			0,0
Nedoz.uporaba autorskog djela...	227	203	-10,6	228	202	-11,4	3,0
Povreda pr.proizv.zvuč.ili sl.snimke	59	87	+47,5	59	87	+47,5	1,3
Povreda prava iz prijavl.ili zaš.izuma	1	5	+400,0	1	5	+400,0	0,1
Lihvarski ugovor	9	27	+200,0	10	26	+160,0	0,4
Protupravna gradnja	106	121	+14,2	106	121	+14,2	1,8
Protupravna ekspl. rudnog blaga	34	35	+2,9	34	35	+2,9	0,5
Krivot.znakova za obiljež.robe, mjera i utega	3	5	+66,7	3	5	+66,7	0,1
Pranje novca	9	15	+66,7	9	15	+66,7	0,2
Povreda ravnopravnosti u obavljanju gospodarsk							0,0
Pogodovanje vjerovnika	8	13	+62,5	8	13	+62,5	0,2
Zloup. stečaja	7	16	+128,6	7	16	+128,6	0,2
Obmanjivanje kupaca	44	13	-70,5	44	13	-70,5	0,2
Pov.prava indust.vlasni.i neovl.upor.tuđe tvrtke	155	156	+0,6	155	155	0,0	2,3
Utaja poreza i drugih davanja	81	53	-34,6	81	53	-34,6	0,8
Povreda obveze vođenja trg.i pos.k.	124	127	+2,4	123	127	+3,3	1,9
Nelojalna konkurencija u vanjskotrg.	1			1			0,0
Nesavjesno gosp.poslovanje	6	25	+316,7	6	25	+316,7	0,4
Zloup. ovlasti u gosp.poslov.	392	420	+7,1	395	420	+6,3	6,2
Prijevarena u gospodarskom poslovanju	616	624	+1,3	613	626	+2,1	9,2
Sklapanje štetnog ugovora	12	24	+100,0	12	24	+100,0	0,4
Primanje mita u gospodarskom posl.		2			2		0,0
Davanje mita u gospodarskom posl.		2			2		0,0
Izdavanje i neovl.pribav.posl.tajne	1			1			0,0
Nedozvoljena proizvodnja	2	2	0,0	2	2	0,0	0,0
Nedozvoljena trgovina	262	218	-16,8	263	217	-17,5	3,2
Izbjegavanje carinskog nadzora	1.267	669	-47,2	1267	663	-47,7	9,8
Krivotvorenje službene isprave	679	851	+25,3	679	850	+25,2	12,5
Posebni slučajevi krivotvorenja ispr.	113	185	+63,7	113	184	+62,8	2,7
Izdavanje i uporaba neistinite liječ...	8	1	-87,5	8	1	-87,5	0,0
Zloup. položaja i ovlasti	1.015	864	-14,9	1015	864	-14,9	12,7
Zloup. obavljanja dužn. drž. vl.	1	1	0,0	1	1	0,0	0,0
Nesavjestan rad u službi	30	31	+3,3	30	32	+6,7	0,5
Protuzakonito posredovanje	14	9	-35,7	14	9	-35,7	0,1
Prijevarena u službi	31	23	-25,8	31	23	-25,8	0,3
Pronevjera	271	368	+35,8	271	366	+35,1	5,4
Neovlaštena uporaba	35	37	+5,7	35	37	+5,7	0,5
Primanje mita	83	90	+8,4	83	90	+8,4	1,3
Davanje mita	93	101	+8,6	93	101	+8,6	1,5
Protuzakonita naplata i isplata		3			3		0,0
Odavanje službene tajne	10	14	+40,0	9	13	+44,4	0,2
Zakon o strateškim robnim zalihama (čl.27)		3			3		0,0
Zakon o trgovačkim društvima(čl.624-629)	93	55	-40,9	93	55	-40,9	0,8
Zakon o deviznom poslovanju (čl.75 i 76)	1			1			0,0
Zakon o energiji	129	133	+3,1	129	133	+3,1	2,0
UKUPNO	6.583	6.799	+3,3	6.556	6.760	+3,1	100,0

Poredbeni prikaz gospodarskog kriminaliteta po policijskim upravama

Policijska uprava	Prijavljena kaznena djela			Razriješena kaznena djela			2010. % od ukupno prijavljenih	Materijalna šteta 2010.
	Broj djela		+ - %	Broj djela		+ - %		
	2009.	2010.		2009.	2010.			
zagrebačka	1.065	1.381	+29,7	1.068	1.383	+29,5	20,3	4.076.073.410
splitsko-dalmatinska	697	814	+16,8	699	805	+15,2	12,0	128.517.189
primorsko-goranska	301	401	+33,2	302	401	+32,8	5,9	298.522.271
osječko-baranjska	209	214	+2,4	207	214	+3,4	3,1	49.268.214
istarska	415	304	-26,7	400	301	-24,8	4,5	28.461.742
dubr.-neretvanska	322	539	+67,4	322	538	+67,1	7,9	17.638.838
karlovačka	318	326	+2,5	320	323	+0,9	4,8	8.355.073
sisачko-moslavačka	315	166	-47,3	314	166	-47,1	2,4	26.240.758
šibensko-kninska	188	209	+11,2	181	206	+13,8	3,1	25.216.762
vukov.-srijemska	452	484	+7,1	449	481	+7,1	7,1	50.869.136
zadarska	223	359	+61,0	217	353	+62,7	5,3	44.496.073
bjelov.-bilogorska	214	209	-2,3	211	199	-5,7	3,1	50.676.885
brodsko-posavska	395	206	-47,8	397	206	-48,1	3,0	28.259.484
kopriv.-križevačka	532	213	-60,0	532	213	-60,0	3,1	199.114.428
krapinsko-zagorska	77	51	-33,8	77	51	-33,8	0,8	1.104.145
ličko-senjska	350	104	-70,3	350	104	-70,3	1,5	3.742.830
međimurska	140	119	-15,0	140	119	-15,0	1,8	62.414.613
požeško-slavonska	52	53	+1,9	52	53	+1,9	0,8	15.429.071
varaždinska	233	545	+133,9	233	542	+132,6	8,0	127.709.137
virov.-podravska	85	102	+20,0	85	102	+20,0	1,5	15.058.272
UKUPNO	6.583	6.799	+3,3	6.556	6.760	+3,1	100,0	5.257.168.331

Korupcijska kaznena djela

Korupcijska kaznena djela	Prijavljena kaznena djela			Razriješena			2010. % od ukupno prijavljenih
	Broj djela		+ - %	Broj djela		+ - %	
	2009.	2010.		2009.	2010.		
Skapanje štetnog ugovora	12	24	+100,0	12	24	+100,0	4,2
Primanje mita u gospodarskom poslovanju		2			2		0,4
Davanje mita u gospodarskom poslovanju		2			2		0,4
Zloupotrebavanje položaja ili ovlasti	126	327	+159,5	126	328	+160,3	57,4
Zloupotrebavanje dužnosti državne vlasti	1	1	0,0	1	1	0,0	0,2
Protuzakonito posredovanje	14	9	-35,7	14	9	-35,7	1,6
Primanje mita	83	90	+8,4	83	90	+8,4	15,8
Davanje mita	93	101	+8,6	93	101	+8,6	17,7
Odavanje službene tajne	10	14	+40,0	9	13	+44,4	2,5
UKUPNO	339	570	+68,1	338	570	+68,6	100,0

2. 7. Kriminalitet zloporabe droga

Struktura kaznenih djela zloporabe droga po stavcima KZ-a

članak 173. KZ-a	Prijavljena kaznena djela			Razriješena kaznena djela			2010. % od ukupno prijavljenih
	Broj djela		+ - %	Broj djela		+ - %	
	2009.	2010.		2009.	2010.		
stavak 1.	4.690	5.132	+9,4	4.687	5.129	+9,4	65,9
stavak 2.	1.691	1.909	+12,9	1.688	1.902	+12,7	24,5
stavak 3.	67	15	-77,6	69	15	-78,3	0,2
stavak 4.	49	69	+40,8	49	69	+40,8	0,9
stavak 5.	496	553	+11,5	496	553	+11,5	7,1
stavak 6.	70	106	+51,4	70	106	+51,4	1,4
UKUPNO	7.063	7.784	+10,2	7.059	7.774	+10,1	100,0

Rasprostranjenost kaznenih djela zloporabe droga po policijskim upravama

Policijska uprava	Prijavljena kaznena djela			2010. % od ukupno prijavljenih	stavak 1.	stavak 2.	stavak 3.	stavak 4.	stavak 5.	stavak 6.
	Broj djela		+ - %							
	2009.	2010.								
zagrebačka	1.326	1.471	+10,9	18,9	1.089	320	1	1	51	9
splitsko-dalmatinska	734	821	+11,9	10,5	649	148	3	2	16	3
primorsko-goranska	810	944	+16,5	12,1	652	166	2	8	94	22
osječko-baranjska	274	303	+10,6	3,9	143	94		2	61	3
istarska	1.074	1.307	+21,7	16,8	853	373			66	15
dubr.-neretvanska	548	455	-17,0	5,8	309	78		6	60	2
karlovačka	122	145	+18,9	1,9	106	32			7	
sisačko-moslavačka	142	150	+5,6	1,9	79	26		29	11	5
šibensko-kninska	284	339	+19,4	4,4	156	124	7	5	40	7
vukov.-srijemska	323	380	+17,6	4,9	178	180	1		18	3
zadarska	265	288	+8,7	3,7	229	55	1		2	1
bjelov.-bilogorska	89	77	-13,5	1,0	33	23			19	2
brodsko-posavska	166	169	+1,8	2,2	94	66			9	
kopriv.-križevačka	252	173	-31,3	2,2	26	70		1	52	24
krapinsko-zagorska	81	182	+124,7	2,3	132	49		1		
ličko-senjska	192	213	+10,9	2,7	204	9				
međimurska	78	84	+7,7	1,1	58	14		10	1	1
požeško-slavonska	68	78	+14,7	1,0	52	22			4	
varaždinska	147	132	-10,2	1,7	51	45		4	24	8
virov.-podravska	88	73	-17,0	0,9	39	15			18	1
UKUPNO	7.063	7.784	+10,2	100,0	5.132	1.909	15	69	553	106

Poredbeni prikaz zaplijene najčešćih droga

Vrsta droga	Količina zaplijenjene droge		
	2009.	2010.	+ - %
Heroin (g)	59.008,83	97.927,23	+66,0
Hašiš(g)	112.945,12	3.412,17	-97,0
Marihuana(g)	255.103,81	421.754,35	+65,3
Kokain(g)	6.713,36	14.777,30	+120,1
Amfetamini(g)	12.766,75	6.189,99	-51,5
Heptanoni(tb.)	4.070	3.448,50	-15,3
Ecstasy(tb.)	2.455,50	2.159,50	-12,1
LSD(doza)	21,00	100,50	+378,6

Zapljene droga po policijskim upravama

Policijska uprava	Broj zapljena	Količina zaplijenjene droge								
		Heroin (g)	Hašiš (g)	Marihuana (g)	Cannabis sativa	Kokain (g)	LSD (doze)	Heptanon (tb)	Ecstasy (tb)	Amfetamin (g)
zagrebačka	1.393	3.553,9	1.629,6	232.239,1	1.353	10.051,4	35	1.356,5	324,0	4.258,6
splitsko-dalmatinska	671	2.563,1	126,0	47.332,2	281	1.688,9		987,0	1.374,0	706,7
primorsko-goranska	721	744,5	579,6	48.212,3	85	293,2	4	233,0	376,0	176,1
osječko-baranjska	189	8,6		6.330,1	232	0,5	9	21,0		107,1
istarska	835	523,3	576,4	11.039,9	82	1.712,2	16	203,0	7,0	356,1
dubrov.-neretvanska	354	20,5	37,0	26.622,5	77	6,2		32,0	18,0	97,5
karlovačka	113	19,8	63,5	5.610,7	365	2,5	1	5,0		47,1
sislačko-moslavačka	152	0,6	3,8	1.308,2	109	0,4		125,0	1,0	73,9
šibensko-kninska	167	237,3	16,2	6.551,3	63	3,1		21,0	10,5	87,9
vukovarsko-srijemska	207	89.340,8		13.314,9	3	3,0		58,0	31,0	2,0
zadarska	322	146,0	12,4	8.104,8	138	996,5	22	164,0	12,0	176,5
bjelov.-bilogorska	44			315,0	18					
brodsko-posavska	142	347,7		8.942,1	137			85,0		13,2
kopriv.-križevačka	49		14,7	677,4	119			128,0		1,8
krapinsko-zagorska	149	400,8	102,9	720,0	118	10,2	8			29,0
ličko-senjska	196	0,0	71,1	479,3	161	2,6			6,0	40,2
međimurska	82	7,0	4,6	1.221,8	10		1			16,0
požeško-slavonska	65	13,4		1.705,0	34	6,7	3	20,0		0,3
varaždinska	74		174,5	918,3	319		2	10,0		
virovit.-podravska	57			109,7	62					
UKUPNO	5.982	97.927,2	3.412,2	421.754,4	3.766	14.777,3	101	3.448,5	2.159,5	6.190,0

2. 8. Kaznenopravna zaštita djece i maloljetnika

Poredbeni prikaz kaznenih djela na štetu maloljetnika

Kaznena djela	Prijavljena kaznena djela			Razriješena			2010. % od ukupno prijavljenih
	Broj djela		+ - %	Broj djela		+ - %	
	2009.	2010.		2009.	2010.		
protiv života i tijela	10	14	+40,0	10	14	+40,0	0,3
Teško ubojstvo	4	3	-25,0	4	3	-25,0	0,1
Teško ubojstvo (pokušaj)	4	7	+75,0	4	7	+75,0	0,2
Čedomorstvo	2	4	+100,0	2	4	+100,0	0,1
protiv slobode i prava čovjeka i građanina	7	8	+14,3	7	8	+14,3	0,2
Protupravno oduziman. slobod.(mlt)	6	5	-16,7	6	5	-16,7	0,1
Otmica	1	1	0,0	1	1	0,0	0,0
Zlostavljanje u obavlj. službe ili javne ovlasti		2			2		0,0
protiv vrijednosti zaštićenih međunarodnim pravom	1	2	+100,0		2		0,0
Trgovanje ljudima i ropstvo	1	2	+100,0		2		0,0
protiv spolne slobode i spolnog ćudoređa	431	328	-23,9	417	318	-23,7	7,5
Silovanje	21	21	0,0	20	21	+5,0	0,5
Silovanje pokušaj	2	2	0,0	2	2	0,0	0,0
Spolni odn. s nemoćnom oso. -mlt.		9			9		0,2
Prisila na spolni odnošaj - mlt.		2			2		0,0
Spolni odnošaj zlouporabom položaja - mlt.	5	8	+60,0	5	8	+60,0	0,2
Spolni odnošaj s djetetom	68	69	+1,5	66	70	+6,1	1,6
Bludne radnje - mlt.	176	125	-29,0	169	117	-30,8	2,8
Zadovolj.pohote pred djetetom ili mlt.osobom	80	51	-36,3	78	47	-39,7	1,2
Podvođenje -mlt.	2	7	+250,0	1	8	+700,0	0,2
Iskorišt.djece ili malolj.osoba za pornografiju	31	22	-29,0	31	22	-29,0	0,5
Upoznavanje djece s pornografijom	44	9	-79,5	43	9	-79,1	0,2
Rodoskrvuće - mlt.	2	3	+50,0	2	3	+50,0	0,1
protiv braka obitelji i mladeži	2.526	2.466	-2,4	2.521	2.469	-2,1	56,1
Povreda dužnosti uzdržavanja	948	1.088	+14,8	947	1.090	+15,1	24,8
Oduzimanje djeteta ili maloljetne osobe	17	10	-41,2	17	10	-41,2	0,2
Promjena obiteljskog stanja	1			1			0,0
Napuštanje djeteta		3			3		0,1
Zapuštanje i zlost.djeteta ili mlt.os.	1478	1.285	-13,1	1475	1.286	-12,8	29,2
Izvanbračni život s maloljetnom osobom	40	36	-10,0	40	36	-10,0	0,8
Sprječavanje i neizvršenje mjera za zaštitu	42	44	+4,8	41	44	+7,3	1,0
Ostala kazn. djela prema katalogu MUP-a	1.836	1.576	-14,2	1826	1.569	-14,1	35,9
Tjelesna ozljeda (mlt.)	223	239	+7,2	213	233	+9,4	5,4
Pokretanje kaznenog postupka za kaznena djela	58	56	-3,4	58	52	-10,3	1,3
Kršenje obiteljskih obveza	3	3	0,0	3	3	0,0	0,1
Povreda dužnosti uzdržavanja	151	218	+44,4	151	218	+44,4	5,0
Nasilničko ponašanje u obitelji (odrasli)	1.283	971	-24,3	1.283	974	-24,1	22,1
Nasilničko ponašanje u obitelji (maloljetnici)	117	89	-23,9	117	89	-23,9	2,0
Neprijavljanje počinjenog kaznenog djela	1			1			0,0
UKUPNO	4.811	4.394	-8,7	4.781	4.380	-8,4	100,0

Rasprostranjenost kaznenih djela na štetu maloljetnika

Policajska uprava	Prijavljena kaznena djela			Razriješena kaznena djela			2010. % od ukupno prijavljenih
	Broj djela		+ - %	Broj djela		+ - %	
	2009.	2010.		2009.	2010.		
zagrebačka	757	628	-17,0	754	629	-16,6	14,3
splitsko-dalmatinska	423	482	+13,9	422	481	+14,0	11,0
primorsko-goranska	292	246	-15,8	290	247	-14,8	5,6
osječko-baranjska	534	569	+6,6	527	564	+7,0	12,9
istarska	329	270	-17,9	331	269	-18,7	6,1
dubr.-neretvanska	96	108	+12,5	88	108	+22,7	2,5
karlovačka	192	132	-31,3	191	132	-30,9	3,0
sisačko-moslavačka	220	129	-41,4	220	127	-42,3	2,9
šibensko-kninska	147	103	-29,9	147	103	-29,9	2,3
vukov.-srijemska	228	215	-5,7	227	213	-6,2	4,9
zadarska	154	99	-35,7	154	97	-37,0	2,3
bjelov.-bilogorska	176	180	+2,3	174	178	+2,3	4,1
brodsko-posavska	213	190	-10,8	207	188	-9,2	4,3
kopriv.-križevačka	103	150	+45,6	103	150	+45,6	3,4
krapinsko-zagorska	120	106	-11,7	121	106	-12,4	2,4
ličko-senjska	91	73	-19,8	91	74	-18,7	1,7
međimurska	168	180	+7,1	168	180	+7,1	4,1
požeško-slavonska	71	77	+8,5	71	77	+8,5	1,8
varaždinska	359	286	-20,3	358	286	-20,1	6,5
virov.-podravska	138	171	+23,9	137	171	+24,8	3,9
UKUPNO	4.811	4.394	-8,7	4.781	4.380	-8,4	100,0

2. 9. Kaznena djela maloljetnika i djece

Kaznena djela maloljetnika

Kaznena djela	Broj kaznenih djela		
	2009.	2010.	+ - %
Ubojstvo		1	
Ubojstvo u pokušaju		1	
Teško ubojstvo		1	
Teško ubojstvo u pokušaju	1	4	+300,0
Tjelesna ozljeda	278	314	+12,9
Teška tjelesna ozljeda	77	88	+14,3
Sudjelovanje u tučnjavi	1	2	+100,0
Prijetnja	47	60	+27,7
Povreda mira pokojnika	1	8	+700,0
Zlouporaba opojnih droga	298	369	+23,8
Silovanje	2	6	+200,0
Silovanje pokušaj		3	
Spolni odnošaj s djetetom	20	34	+70,0
Bludne radnje	22	16	-27,3
Oduzimanje djeteta ili maloljetne osobe	1	3	+200,0
Iskorištavanje djece ili malolj.os. za porn.	4	2	-50,0
Zadovolj.pohote pred djetetom ili malt.osobom	10		
Upoznavanje djece s pornografijom	3	1	-66,7
Krađa	702	818	+16,5
Teška krađa	1.235	1.351	+9,4
Razbojništvo	109	54	-50,5
Razbojnička krađa	13	9	-30,8
Oduzimanje tuđe pokretne stvari	54	41	-24,1
Uništenje ili oštećenje tuđe stvari	213	153	-28,2
Iznuda	23	11	-52,2
Kaznena djela u prometu	38	26	-31,6
Prijevarama	10	3	-70,0
Dovođenje u opasnost života i imovine	24	23	-4,2
Uništenje ili oštećenje javnih naprava	1		
Uništenje ili ošt.znakova za opasnost	3	6	+100,0
Prikrivanje	57	46	-19,3
Lažno prijavljivanje kaznenog djela	16	13	-18,8
Nedoz.upor. autor.djela ili izvedbe umj.izv.		3	0,0
Nasilničko ponašanje	71	69	-2,8
Dogovor za počinjenje kaznenog djela	2		
Ovjerovljavanje neistinitog sadržaja	1		
Krivotvorenje novca	20	27	+35,0
Sprječ.sl.oso.u obav.sl.dužnosti	11	16	+45,5
Napad na ovlaštenu službenu osobu	8	11	+37,5
Krivotvorenje isprave	50	36	-28,0
Širenje lažnih i uznemirujućih glasina	19	22	+15,8
Nedozvoljeno posjedovanje oružja	16	16	0,0
Ostala kaznena djela	133	171	+28,6
U K U P N O	3.594	3.838	+6,8

Kaznena djela djece

Kaznena djela	Broj kaznenih djela		
	2009.	2010.	+ - %
Tjelesna ozljeda	121	117	-3,3
Teška tjelesna ozljeda	15	14	-6,7
Zlouporaba opojnih droga	2	2	0,0
Spolni odnošaj s nemoćnom osobom	1		0,0
Spolni odnošaj s djetetom	2	4	+100,0
Bludne radnje	10	1	-90,0
Krađa	147	160	+8,8
Teška krađa	192	280	+45,8
Razbojništvo	21	6	-71,4
Razbojnička krađa	4	4	0,0
Oduzimanje tuđe pokretne stvari	13	6	-53,8
Uništenje ili oštećenje tuđe stvari	57	62	+8,8
Nedoz. upor. autor. djela ili izvedbe umj. izv.	4	3	-25,0
Izazivanje prometne nesreće		1	
Iznuda	4	2	-50,0
Prijevara	1		
Dovođenje u opasnost života i imovine	8	5	-37,5
Prikrivanje		6	0,0
Nasilničko ponašanje	20	18	-10,0
Krivotvorenje novca	1	4	+300,0
Krivotvorenje isprave	2		
Širenje lažnih i uznemirujućih glasina	3	4	+33,3
Nedozvoljeno posjedovanje oružja	8	4	-50,0
Ostala kaznena djela	45	42	-6,7
UKUPNO	681	745	+9,4

2. 10. Kriminalitet prema zakonskoj klasifikaciji

Članak	Zakonski naziv kaznenog djela	Prijavljena kaznena djela			Razriješena		Naknadno otkrivena		Udio u strukturi
		Ukupno	Zatečen	Nepoznat	Broj djela	%	Broj djela	%	
X. Kaznena djela protiv života i tijela		2.022	19	1.051	1.906	94,3	935	89,0	2,76
90.	Ubojstvo	36		18	34	94,4	16	88,9	0,05
90./33.	Ubojstvo pokušaj	106	7	45	104	98,1	43	95,6	0,14
91.st. 1 t. 2	Teško ubojstvo	19		17	19	100,0	17	100,0	0,03
91. st. 1. t.	Teško ubojstvo pokušaj	12	1	7	12	100,0	7	100,0	0,02
91. st. 1 t.	Teško ubojstvo (mt.)	3		1	3	100,0	1	100,0	0,00
91. st.1. t.	Teško ubojstvo pokušaj (mt.)	7	1	5	7	100,0	5	100,0	0,01
93.	Čedomorstvo	4		1	4	100,0	1	100,0	0,01
95.	Prouzročenje smrti iz nehaja	11		6	11	100,0	6	100,0	0,02
96. st. 1. i 4	Sudjelovanje u samoubojstvu	1		1	1	100,0	1	100,0	0,00
97.	Protupravni prekid trudnoće	2		2	2	100,0	2	100,0	0,00
98.	Tjelesna ozljeda	750	4	336	721	96,1	307	91,4	1,02
99.	Teška tjelesna ozljeda	986	6	578	909	92,2	501	86,7	1,34
100.	Tjelesna ozljeda na mah	3		1	3	100,0	1	100,0	0,00
101.	Tjelesna ozljeda iz nehaja	18		11	16	88,9	9	81,8	0,02
102.	Pokretanje kaznenog postupka za kaznena djela tjelesne ozljede	56		14	52	92,9	10	71,4	0,08
103.	Sudjelovanje u tučnjavi	5		5	5	100,0	5	100,0	0,01
104.	Nepružanje pomoći	3		3	3	100,0	3	100,0	0,00
XI. Kaznena djela protiv slobode i prava čovjeka i građ.		2.992	36	1.022	2.917	97,5	947	92,7	4,08
114.	Povreda prava na rad i drugih prava iz rada	96		39	96	100,0	39	100,0	0,13
115.	Povreda prava na zdravstvenu i invalidsku	1			1	100,0			0,00
122.	Narušavanje nepovredivosti doma	112	7	60	107	95,5	55	91,7	0,15
124. st.1.,2	Protupravno oduzimanje slobode	56	2	27	54	96,4	25	92,6	0,08
124. st.3.	Protupravno oduzimanje slobode	5	1		5	100,0			0,01
125.st.1.	Otmica	12		10	12	100,0	10	100,0	0,02
125.st.2	Otmica	1		1	1	100,0	1	100,0	0,00
126.	Iznuđivanje iskaza	2		2	1	50,0	1	50,0	0,00
127.st.1	Zlostavljanje u obavljanju službe ili javne ovlasti	5		3	5	100,0	3	100,0	0,01
127.st.2.	Zlostavljanje u obavlj. službe ili javne ovlasti	2		2	2	100,0	2	100,0	0,00
129.	Prijetnja	2.660	26	844	2.608	98,0	792	93,8	3,63
130.	Povreda tajnosti pisama i drugih pošiljaka	4		3	4	100,0	3	100,0	0,01
131.	Neovlašteno snimanje i prisluškivanje	4			4	100,0			0,01
133.	Nedozvoljena uporaba osobnih podataka	4		4					0,01
134.	Povreda mira pokojnika	28		27	17	60,7	16	59,3	0,04
XII. Kaznena djela protiv Republike Hrvatske		6		5	4	66,7	3	60,0	0,01
151.	Povreda ugleda Republike Hrvatske	6		5	4	66,7	3	60,0	0,01
XIII. Kaznena djela protiv vrijednosti zaštić. međ. prav.		7.906	4.148	2.582	7.914	100,1	2.590	100,3	10,78
158.	Ratni zločin protiv civilnog pučanstva	7		7	29	414,3	29	414,3	0,01
160.	Ratni zločin protiv ratnih zarobljenika	5		4	7	140,0	6	150,0	0,01
170.	Ugrož. sigurnosti osoba pod međunar. zašt.	1			1	100,0			0,00
173.	Zloupotreba opojnih droga	7.784	4.133	2.497	7.774	99,9	2.487	99,6	10,62
174.	Rasna i druga diskriminacija	11	1	9	6	54,5	4	44,4	0,02
175.st.1 i 3	Trgovanje ljudima i ropstvo	5		5	4	80,0	4	80,0	0,01
175. st.2	Trgovanje ljudima i ropstvo	2		2	2	100,0	2	100,0	0,00
177.	Protuzakonito prebacivanje osoba preko drž.gr.	89	13	57	89	100,0	57	100,0	0,12
178.st.1,2,4	Međunarodna prostitucija	2	1	1	2	100,0	1	100,0	0,00
XIV. Kaznena djela protiv spolne slobode i spoln. ćud.		567	16	282	530	93,5	245	86,9	0,77
188.st.1,2,3	Silovanje	58		20	58	100,0	20	100,0	0,08
188./33.	Silovanje pokušaj	16	3	8	13	81,3	5	62,5	0,02
188.st.4. 5	Silovanje - mt.	20		12	20	100,0	12	100,0	0,03
188./33.	Silovanje pokušaj - mt.	2		2	2	100,0	2	100,0	0,00
188. st. 6	Silovanje - mt.	1			1	100,0			0,00
189.	Spolni odnošaj s nemoćnom osobom	7		3	7	100,0	3	100,0	0,01
189.	Spolni odn. s nemoćnom oso. -mt.	8		7	8	100,0	7	100,0	0,01
189./33.	Spolni odn. s nemoćnom oso. pok.	1		1	1	100,0	1	100,0	0,00

Članak	Zakonski naziv kaznenog djela	Prijavljena kaznena djela			Razriješena		Naknadno otkrivena		Udio u strukturi
		Ukupno	Zatečen	Nepoznat	Broj djela	%	Broj djela	%	
190.	Prisila na spolni odnošaj - mt.	2		1	2	100,0	1	100,0	0,00
191.st.2	Spolni odnošaj zlouporabom položaja - mt.	8		4	8	100,0	4	100,0	0,01
192.	Spolni odnošaj s djetetom	69	1	33	70	101,4	34	103,0	0,09
193.st.1	Bludne radnje	64	2	41	50	78,1	27	65,9	0,09
193.st.2	Bludne radnje - mt.	125		48	117	93,6	40	83,3	0,17
194.	Zadovolj.pohote pred djetetom ili mt.osobom	51	1	23	47	92,2	19	82,6	0,07
195.st.2 i 3	Podvođenje	29	9	11	29	100,0	11	100,0	0,04
195.st.1,4,	Podvođenje -mt.	7		4	8	114,3	5	125,0	0,01
196.	Iskorišt.djece ili malolj.osoba za pornografiju	22		13	22	100,0	13	100,0	0,03
197.	Upoznavanje djece s pornografijom	9		2	9	100,0	2	100,0	0,01
197. a	Dječja pornografija na računalnom s. i mreži	63		48	53	84,1	38	79,2	0,09
198.st.1	Rodoskrvnuće	2		1	2	100,0	1	100,0	0,00
198.st.2 i 3	Rodoskrvnuće - mt.	3			3	100,0			0,00
XVI. Kaznena djela protiv braka, obitelji i mladeži		3.747	4	1.105	3.753	100,2	1.111	100,5	5,11
208.	Kršenje obiteljskih obveza	3		1	3	100,0	1	100,0	0,00
209. st. 1.	Povreda dužnosti uzdržavanja	218		46	218		46		
209 st. 2.	Povreda dužnosti uzdržavanja	1.088		261	1.090	100,2	263	100,8	1,48
210.	Oduzimanje djeteta ili maloljetne osobe	10		4	10	100,0	4	100,0	0,01
212.	Napuštanje djeteta	3		2	3	100,0	2	100,0	0,00
213.	Zapuštanje i zlost.djeteta ili mt.os.	1.285		463	1.286	100,1	464	100,2	1,75
214.	Izvanbračni život s maloljetnom osobom	36		22	36	100,0	22	100,0	0,05
215.	Sprječavanje i neizvršenje mjera za zaštitu	44	1	14	44	100,0	14	100,0	0,06
215.a	Nasilničko ponašanje u obitelji	1.060	3	292	1.063	100,3	295	101,0	1,45
XVII. Kaznena djela protiv imovine		39.978	622	37.937	16.041	40,1	14.000	36,9	54,52
216.	Krađa	13.296	197	12.875	4.328	32,6	3.907	30,3	18,13
217.st.1.	Teška krađa	16.242	237	15.936	5.113	31,5	4.807	30,2	22,15
217.st.2.	Teška krađa	803	6	791	232	28,9	220	27,8	1,10
217.st.3.	Teška krađa	2.948	63	2.874	1.106	37,5	1.032	35,9	4,02
217.st.4.	Teška krađa	135	2	128	76	56,3	69	53,9	0,18
218.	Razbojništvo	1.151	17	1.111	553	48,0	513	46,2	1,57
219.	Razbojnička krađa	94	9	78	70	74,5	54	69,2	0,13
220.	Utaja	206	1	147	208	101,0	149	101,4	0,28
221.	Oduzimanje tuđe pokretne stvari	179	3	159	118	65,9	98	61,6	0,24
221/33.	Oduzimanje tuđe pokretne stvari (MV) pokušaj	7		6	4	57,1	3	50,0	0,01
221.	Oduzimanje tuđe pokretne stvari (ostalo)	35		29	29	82,9	23	79,3	0,05
222.	Uništenje i oštećenje tuđe stvari	1.492	43	1.150	920	61,7	578	50,3	2,03
223.	Povreda tajnosti, cjelovit.i i dost. rač. pod., prog. ili	9	1	8	9	100,0	8	100,0	0,01
223. a	Računalno krivotvorenje	27		26	27	100,0	26	100,0	0,04
224.	Prijevarama	1.366	4	980	1.290	94,4	904	92,2	1,86
224. a	Računalna prijevarama	903	2	834	886	98,1	817	98,0	1,23
225.	Zloupotrebavanje osiguranja	11		8	11	100,0	8	100,0	0,02
226.	Zloupotrebavanje čeka i kreditne kartice	33		16	33	100,0	16	100,0	0,05
227.	Zloupotrebavanje povjerenja	3		2	3	100,0	2	100,0	0,00
228.	Povreda tuđih prava	33		16	33	100,0	16	100,0	0,05
230.	Nedozvoljena uporaba autor. djela...	203	12	99	202	99,5	98	99,0	0,28
231.	Povreda prava proizvođača zvučne ili slikovne	87	6	49	87	100,0	49	100,0	0,12
232.	Povr. prava iz prijavljenog ili zaštićenog izuma	5		5	5	100,0	5	100,0	0,01
233.	Lihvarski ugovor	27		17	26	96,3	16	94,1	0,04
234.	Iznuda	202	3	151	195	96,5	144	95,4	0,28
235.st.1 i 2	Ucjena	29		22	24	82,8	17	77,3	0,04
236.	Prikrivanje	452	16	420	453	100,2	421	100,2	0,62

Članak	Zakonski naziv kaznenog djela	Prijavljena kaznena djela			Razriješena		Naknadno otkrivena		Udio u strukturi
		Ukupno	Zatečen	Nepoznat	Broj djela	%	Broj djela	%	
XVIII. Kaznena djela protiv zdravlja ljudi		10		7	10	100,0	7	100,0	0,01
239.	Prenošenje spolne bolesti	3		3	3	100,0	3	100,0	0,00
240.	Nesavjesno liječenje	2		1	2	100,0	1	100,0	0,00
243.	Nepružanje medicinske pomoći	1		1	1	100,0	1	100,0	0,00
246.	Nesavj.postup.pri pripravljanju i izdavanju lijekova	1			1	100,0			0,00
249.	Teška kaznena djela protiv zdravlja ljudi	3		2	3	100,0	2	100,0	0,00
XIX. Kaznena djela protiv okoliša		541	121	273	456	84,3	188	68,9	0,74
252.	Ugrožavanje okoliša otpadom	7	1	5	7	100,0	5	100,0	0,01
252. a	Protupravna gradnja	121		53	121	100,0	53	100,0	0,17
258.	Protuzakoniti lov	174	18	126	102	58,6	54	42,9	0,24
259.	Protuzakoniti ribolov	166	95	40	161	97,0	35	87,5	0,23
260.	Mučenje životinja	21		15	16	76,2	10	66,7	0,03
261.	Pustošenje šuma	8		8	5	62,5	5	62,5	0,01
261. a	Protupravna eksploatac. rudnog blaga	35	7	17	35	100,0	17	100,0	0,05
262.	Teška kaz. djela protiv okoliša	9		9	9	100,0	9	100,0	0,01
XX. Kaznena djela protiv opće sig. ljudi i imov. i sig. pr.		2.275	42	537	2.152	94,6	414	77,1	3,10
263.	Dovođenje u opasnost života i imovine	338	5	253	260	76,9	175	69,2	0,46
264.	Uništenje ili oštećenje javnih naprava	20		13	16	80,0	9	69,2	0,03
265.	Oštećenje zaštitnih naprava na radu	9		7	9	100,0	7	100,0	0,01
266.	Opasno izvođenje građevinskih radova	2		2	2	100,0	2	100,0	0,00
268.	Uništenje ili oštećenje znakova za opasnost	26	2	24	15	57,7	13	54,2	0,04
271.	Teška kaznena djela protiv opće sigurnosti	71		52	73	102,8	54	103,8	0,10
272.	Izazivanje prometne nesreće	1.755	35	142	1.735	98,9	122	85,9	2,39
273.	Nepruž.pom.osobi teško tjel.ozljeđ.u prom.nesreći	54		44	42	77,8	32	72,7	0,07
XXI. Kaznena djela protiv sigurn. platnog prom. i posl.		2.682	422	1.328	2.658	99,1	1.304	98,2	3,66
274.	Krivotvorenje novca	117	1	102	99	84,6	84	82,4	0,16
275.	Krivotvorenje vrijednosnih papira	2		2	2	100,0	2	100,0	0,00
276.	Krivotvorenje znakova za vrijednost	44	1	22	44	100,0	22	100,0	0,06
278.	Krivot.znak.za obiljež. robe, mjera i utega	5		5	5	100,0	5	100,0	0,01
279.	Pranje novca	15		11	15	100,0	11	100,0	0,02
281.	Pogodovanje vjerovnika	13		7	13	100,0	7	100,0	0,02
282.	Zloupotrebavanje stečaja	16		12	16	100,0	12	100,0	0,02
284.	Obmanjivanje kupaca	13		11	13	100,0	11	100,0	0,02
285.	Pov.prava industrij.vlasni.i neovl.upor.tuđe tvrtke	156	7	108	155	99,4	107	99,1	0,21
286.	Utaja poreza i drugih davanja	53		27	53	100,0	27	100,0	0,07
287.	Pov.obveze vođenja trgovač.i posl.knjiga	127		73	127	100,0	73	100,0	0,17
291.	Nesavjesno gospodarsko poslovanje	25		9	25	100,0	9	100,0	0,03
292.	Zloupotrebavanje ovlasti u gospodarskom poslovanju	420		196	420	100,0	196	100,0	0,57
293.	Prijevarena u gospodarskom poslovanju	624		339	626	100,3	341	100,6	0,85
294.	Sklapanje štetnog ugovora	24		14	24	100,0	14	100,0	0,03
294. a	Primanje mita u gospodarskom poslovanju	2		2	2	100,0	2	100,0	0,00
294. b	Davanje mita u gospod. i drugom poslovanju	2		2	2	100,0	2	100,0	0,00
296.	Nedozvoljena proizvodnja	2		2	2	100,0	2	100,0	0,00
297.	Nedozvoljena trgovina	218	84	84	217	99,5	83	98,8	0,30
298.st.1 i 3	Izbjegavanje carinskog nadzora	669	325	178	663	99,1	172	96,6	0,91
298.st.2 i 4	Izbjegavanje carinskog nadzora	135	4	122	135	100,0	122	100,0	0,18

Članak	Zakonski naziv kaznenog djela	Prijavljena kaznena djela			Razriješena		Naknadno otkrivena		Udio u strukturi
		Ukupno	Zatečen	Nepoznat	Broj djela	%	Broj djela	%	
XXII. Kaznena djela protiv pravosuđa		3.255	1.298	616	3.257	100,1	618	100,3	4,44
300.st.1,2	Neprijavlivanje počinjenog kaznenog djela	4		4	4	100,0	4	100,0	0,01
301.	Pomoć počinitelju nakon kaznenog djela	9		8	9	100,0	8	100,0	0,01
302.	Lažno prijavljivanje kaznenog djela	169	2	141	171	101,2	143	101,4	0,23
303.	Davanje lažnog iskaza	107	1	70	107	100,0	70	100,0	0,15
304.	Sprječavanje dokazivanja	20	1	9	20	100,0	9	100,0	0,03
307.	Bijeg osobe kojoj je oduzeta sloboda	1			1	100,0			0,00
308.	Izigr.zabr.iz sigurnos.mjera i pravnih posl.j. osude	2.937	1.294	382	2.937	100,0	382	100,0	4,01
309.	Prisila prema pravosudnom dužnosniku	4		1	4	100,0	1	100,0	0,01
310.	Nadripisarstvo	4		1	4	100,0	1	100,0	0,01
XXIII. Kaznena djela protiv vjerodostojnosti isprava		4.063	320	2.420	4.047	99,6	2.404	99,3	5,54
311.	Krivotvorenje isprave	2.692	290	1.817	2.677	99,4	1.802	99,2	3,67
312.	Krivotvorenje službene isprave	851	3	342	850	99,9	341	99,7	1,16
313.	Posebni slučajevi krivotvorenja isprave	185		45	184	99,5	44	97,8	0,25
314.	Izrad., nabav... ili dav. na upr. sred. za kriv. ispr.	27	5	18	27	100,0	18	100,0	0,04
315.	Ovjeravanje neistinitog sadržaja	307	22	198	308	100,3	199	100,5	0,42
316.	Izdav. i upor. neistinite liječn. ili veterinar. svjedodžbe	1			1	100,0			0,00
XXIV. Kaznena djela protiv javnog reda		1.544	111	773	1.522	98,6	751	97,2	2,11
317.	Sprječ. sl. osobe u obavljanju sl. dužnosti	227	34	64	222	97,8	59	92,2	0,31
318.	Napad na službenu osobu	163	27	33	161	98,8	31	93,9	0,22
319.	Sudjelov. u grupi koja sprječ. ili napada sl. osobu	1			1	100,0			0,00
322.	Širenje lažnih i uznemirujućih glasina	56		54	48	85,7	46	85,2	0,08
323.	Skidanje i povreda službenog pečata i znaka	65	1	33	59	90,8	27	81,8	0,09
324.	Oduz. ili uništ. služb. pečata ili služb. spisa	1		1	1	100,0	1	100,0	0,00
325.	Ošt., uništ. i nedozv. izvoz kultur. ili prirod. dobra	2		2	1	50,0	1	50,0	0,00
326.	Nedozv. obav. istraživač. radova i priv. kult. dobra	3		2	3	100,0	2	100,0	0,00
327.	Uništavanje ili prikrivanje arhivske građe	10		10	10	100,0	10	100,0	0,01
328.	Lažno predstavljanje	14	2	8	14	100,0	8	100,0	0,02
330.	Protupravna naplata	142	3	77	141	99,3	76	98,7	0,19
331.	Nasilničko ponašanje	219		137	221	100,9	139	101,5	0,30
332.	Dogovor za počinjenje kaznenog djela	5	1	3	5	100,0	3	100,0	0,01
333.	Udruživanje za počinjenje kaznenog djela	18		8	19	105,6	9	112,5	0,02
334.	Izrad. i nabav. oružja i sred. namijenjen. poč. k. d.	13		10	13	100,0	10	100,0	0,02
335.st1.	Nedozvoljeno držanje oruž. i eksp. tvari	478	35	274	477	99,8	273	99,6	0,65
335.st.2.	Nedozvoljeno držanje oružja i eksplozivnih tvari	127	8	57	126	99,2	56	98,2	0,17
XXV. Kaznena djela protiv službene dužnosti		1.541	12	875	1.539	99,9	873	99,8	2,10
337.	Zloupotrebavanje položaja i ovlasti	864		485	864	100,0	485	100,0	1,18
338.	Zloupotrebavanje obavljanja dužnosti državne vlasti	1		1	1	100,0	1	100,0	0,00
339.	Nesavjestan rad u službi	31		23	32	103,2	24	104,3	0,04
343.	Protuzakonito posredovanje	9			9	100,0			0,01
344.	Prijevarena u službi	23		15	23	100,0	15	100,0	0,03
345.	Pronevjera	368		179	366	99,5	177	98,9	0,50
346.	Neovlaštena uporaba	37		3	37	100,0	3	100,0	0,05
347.	Primanje mita	90	2	79	90	100,0	79	100,0	0,12
348.	Davanje mita	101	10	78	101	100,0	78	100,0	0,14
350.	Protuzakonita naplata i isplata	3		1	3	100,0	1	100,0	0,00
351.	Odavanje službene tajne	14		11	13	92,9	10	90,9	0,02
XXVI. Kaznena djela protiv oružanih snaga RH		5		3	5	100,0	3	100,0	0,01
362.	Nepoduzim. mjera za zaštitu vojne postrojbe	1		1	1	100,0	1	100,0	0,00
367.	Samov. udaljenje i bijeg iz vojne postr. ili službe	2			2	100,0			0,00
373.	Krađa oružja ili dijela bojnog sredstva	1		1	1	100,0	1	100,0	0,00
374.	Odavanje vojne tajne	1		1	1	100,0	1	100,0	0,00
Ostali zakoni		194		104	194	100,0	104	100,0	0,26
	Zakon o strateškim robnim zalihama (čl.27)	3		2	3	100,0	2	100,0	0,00
	Zakon o trgovačkim društvima (čl.624-629)	55		26	55	100,0	26	100,0	0,08
	Zakon o energiji	133		76	133	100,0	76	100,0	0,18
	Ostali zakoni	3			3	100,0			0,00
UKUPNO		73.328	7.171	50.920	48.905	66,7	26.497	52,0	100,00

3. JAVNI RED

3. 1. Opći pregled prekršaja

Prekršaji	po Zak.o prek.protiv javnog reda i mira			po odlukama lokalnih tijela			po ostalim zakonima			UKUPNO		
	2009.	2010.	+ - %	2009.	2010.	+ - %	2009.	2010.	+ - %	2009.	2010.	+ - %
upozorenja	240	390	+62,5	5	7	+40,0	515	1.425	+176,7	760	1.822	+139,7
novčane kazne	46	75	+63,0	4	1	-75,0	987	1.083	+9,7	1.037	1.159	+11,8
obvezni prekršajni nalozi	1.651	1.722	+4,3	59	50	-15,3	13.265	14.635	+10,3	14.975	16.407	+9,6
prekršajni nalozi (opći)	64	51	-20,3	5	9	+80,0	4.644	5.360	+15,4	4.713	5.420	+15,0
optužni prijedlozi	25.901	22.962	-11,3	14	1	-92,9	41.584	38.222	-8,1	67.499	61.185	-9,4
obavijesti o počinjenim pr.				86	25	-70,9	4.464	2.711	-39,3	4.550	2.736	-39,9
UKUPNO	27.902	25.200	-9,7	173	93	-46,2	65.459	63.436	-3,1	93.534	88.729	-5,1

Rasprostranjenost prekršaja

Policajska uprava	Prekršaji								
	Prema Zakonu o prek. protiv JRM		Prema odlukama lokalnih tijela		Prema ostalim zakonima		UKUPNO		
	2009.	2010.	2009.	2010.	2009.	2010.	2009.	2010.	+ - %
zagrebačka	5.402	5.383	163	76	10.077	9.692	15.642	15.151	-3,1
splitsko-dalmatinska	3.221	2.932			7.279	7.491	10.500	10.423	-0,7
primorsko-goranska	2.290	1.890			8.615	7.971	10.905	9.861	-9,6
osječko-baranjska	2.022	2.089	5	1	3.442	3.383	5.469	5.473	+0,1
istarska	1.405	1.036			4.374	3.818	5.779	4.854	-16,0
dubr.-neretvanska	927	892			5.973	5.163	6.900	6.055	-12,2
karlovačka	882	801	1		1.371	1.104	2.254	1.905	-15,5
sisač.-moslavačka	1.534	1.170	1		3.289	2.926	4.824	4.096	-15,1
šibensko-kninska	963	767	1		2.096	1.962	3.060	2.729	-10,8
vukov.-srijemska	1.311	1.004			2.827	3.685	4.138	4.689	+13,3
zadarska	1.361	1.213			1.886	2.171	3.247	3.384	+4,2
bjelov.-bilogorska	898	944			1.880	2.062	2.778	3.006	+8,2
brodsko-posavska	1.073	934			2.006	2.116	3.079	3.050	-0,9
kopriv.-križevačka	675	531			1.314	997	1.989	1.528	-23,2
krapinsko-zagorska	716	605			1.260	1.492	1.976	2.097	+6,1
ličko-senjska	535	468	2	16	2.526	2.346	3.063	2.830	-7,6
međimurska	564	537			947	801	1.511	1.338	-11,4
požeško-slavonska	469	453			1.141	1.038	1.610	1.491	-7,4
varaždinska	1.032	1.032			1.809	1.838	2.841	2.870	+1,0
virov.-podravska	622	519			1.347	1.380	1.969	1.899	-3,6
UKUPNO	27.902	25.200	173	93	65.459	63.436	93.534	88.729	-5,1

Poredbeni prikaz prekršaja iz Zakona o prekršajima protiv JRM-a

Vrsta prekršaja	Broj prekršaja		+ - %	Počinitelji		+ - %
	2009.	2010.		2009.	2010.	
Drsko ponašanje	4.592	3.673	-20,0	7.158	5.595	-21,8
Odavanje skitnji i prosjačenju	645	922	+42,9	697	976	+40,0
Odavanje prostituciji	199	180	-9,5	243	300	+23,5
Tučnjava	6.407	5.647	-11,9	12.054	10.702	-11,2
Svađa, vika i sl.	9.787	8.551	-12,6	13.077	11.201	-14,3
Vrijeđ ili omal. mor. osjećaaja	414	445	+7,5	436	463	+6,2
Omalovažavanje pol. službenika MUP-a	2.540	2.321	-8,6	2.623	2.399	-8,5
Davanje alkohola pijanjoj ili ml. osobi	488	477	-2,3	501	496	-1,0
Uživanje alkohola i droga na jav. mjestu	631	748	+18,5	659	756	+14,7
Neovlašteno pucanje	159	89	-44,0	170	95	-44,1
Nesprječavanje narušavanja JRM	287	230	-19,9	293	250	-14,7
Držanje životinja bez nadzora	1.136	1.144	+0,7	1.152	1.126	-2,3
Ostali prekršaji	617	773	+25,3	692	870	+25,7
UKUPNO IZ ZPPJRM	27.902	25.200	-9,7	39.755	35.229	-11,4
Lokalni propisi	173	93	-46,2	174	95	-45,4
SVEUKUPNO	28.075	25.293	-9,9	39.929	35.324	-11,5

3. 2. Prekršaji iz ostalih zakona

Prekršaji	2009.	2010.						+ - %	
	UKUPNO	upozorenja	novčane kazne	obvezni prekršajni nalozi	prekršajni nalozi (opći)	optužni prijedlozi	obavijesti o počinjenim prekršajima		UKUPNO
Zakona o oružju	3.922	1		18	18	5.075	10	5.122	+30,6
Zakona o javnom okupljanju	69				3	55		58	-15,9
Zakona o sprječ. nereda na šport. natjec.	1.213					1.124	1	1.125	-7,3
Zakona o eksplozivnim tvarima	93			1		59	8	68	-26,9
Zakona o prijevozu opasnih stvari	26					26	12	38	+46,2
Zakona o suzb. zlouporabe opojnih droga	4.315			73	18	2.221	1	2.313	-46,4
Zakona o osobnoj iskaznici	10.286	306	513	6.771	907	2.611		11.108	+8,0
Zakona o prebivalištu i boravištu građana	3.458	174	114	2.817	112	168	2	3.387	-2,1
Zakona o strancima	7.746	6	62	1.519	2.483	2.478	190	6.738	-13,0
Zakona o nadzoru državne granice	1.417	3	1	90	148	1.312	3	1.557	+9,9
Zakona o putnim ispravama hrv. državljana	1.400			4	10	1.512		1.526	+9,0
Zakona o zaštiti od požara	739		1	40	95	183	114	433	-41,4
Zakona o vatrogastvu							2	2	
Zakona o deviznom poslovanju	12					5		5	-58,3
Carinskog zakona	485		2			34	295	331	-31,8
Zakona o zaštiti od nasilja u obitelji	14.265			12		14.063	54	14.129	-1,0
Zakona o privatnoj zaštiti	201				1	228	29	258	+28,4
Zakona o obveznom osiguranju u prometu	8.776	22	21	808	305	5.334	10	6.500	-25,9
Zakona o morskome ribarstvu	1.232	30	135	608	72	224	11	1.080	-12,3
Pomorskog zakonika	1.832	20	124	535	1.083	52	416	2.230	+21,7
Zakona o posebnom porezu na duh. prerađ.	226			7		12	96	115	-49,1
Zakona o ugostiteljskoj djelatnosti	742	5		3	11	190	436	645	-13,1
Zakon o obrtu	46					1	21	22	-52,2
Zak. o min. mjer. zašt. u posl. s got. novcem i vrijedn.	188		4			84	33	121	-35,6
Ostalih zakona	2.770	858	106	1.329	94	1.171	967	4.525	+68,5
UKUPNO	65.459	1.425	1.083	14.635	5.360	38.222	2.711	63.436	-3,1

3. 3. Javna okupljanja

Javna okupljanja	Javna okupljanja								
	Ukupno			Prosvjedi	Športska	Kult. zabavna	Politička	Ostala	
	2009.	2010.	+ - %						
Prijavljena	19.819	17.807	-10,2	202	9.555	6.289	129	1.632	
Neprijavljena	82	75	-8,5	19	36	7	1	12	
Održana	18.772	16.783	-10,6	165	9.080	5.923	119	1.496	
Zabranjena po čl. 14.	10	2	-80,0		1		1		
Zabranjena po čl. 28.		2			2				
Odgođena	323	429	+32,8	27	176	201		25	
Prekinuta	27	21	-22,2	1	11	4		5	
Angažirano policajaca	91.095	85.463	-6,2	1.958	53.499	23.312	561	6.133	
Utrošeno redovitih sati	318.378	600.102	+88,5	9.522	181.681	385.063	1.356	22.480	
Utrošeno izvanrednih sati	3.734	5.084	+36,2	313	3.928	446	7	390	
Broj izgreda	180	135	-25,0	1	68	56		10	
U izgradima oštećen	vozila MUP-a	6	19	+216,7	2	14	3		
	javnog gradskog prijevoza	5	20	+300,0		20			
	željezničkih vagona	2	4	+100,0		4			
	vozila građana	20	17	-15,0		13	3	1	
	ostalih	7	2	-71,4		1	1		
	objekata	3	6	+100,0		3	3		
Sredstva prisile	76	62	-18,4		27	29		6	
Broj građana	privedenih	1.647	1.543	-6,3		1.225	256	2	60
	lakše ozlijeđenih	124	115	-7,3		59	44		12
	teže ozlijeđenih	13	12	-7,7		6	4		2
	smrt								
Podnijet	kaznenih prijava	89	110	+23,6		42	51		17
	prekršajnih prijava	1.417	1.365	-3,7	4	1.126	206	2	27
Ozlijeđen	pol. s. i.								
	lakše ozlijeđenih	23	32	+39,1		29	3		
	teže ozlijeđenih	1	1	0,0		1			
	smrt								

Javna okupljanja prema policijskim upravama

Policijska uprava	Javna okupljanja								
	Održana			Broj izgreda	Uporaba sredstava prisile	Nestradali građani	Ozlijeđeni policijski službenici	Podnijete kaznene prijave	Podnijete prekršajne prijave
	2009.	2010.	+ - %						
zagrebačka	1.818	1.676	-7,8	11	8	38	21	5	134
splitsko-dalmatinska	2.155	1.463	-32,1	12	16	18	1	23	512
primorsko-goranska	3.894	3.861	-0,8	17	6	8	1	2	155
osječko-baranjska	686	647	-5,7	2	3	7	1	5	70
istarska	2.538	2.408	-5,1	11	5	12	6	9	84
dubr.-neretvanska	546	574	+5,1	6	2	1		7	16
karlovačka	444	441	-0,7	21	4	9	1	14	50
sislač.-moslavačka	343	330	-3,8	1	2	1		8	3
šibensko-kninska	323	259	-19,8	5	4	6	1	7	76
vukov.-srijemska	870	834	-4,1	7	4	5		2	38
zadarska	1.018	941	-7,6	2	1	1	1	10	28
bjelov.-bilogorska	420	341	-18,8	7	1	2		3	11
brodsko-posavska	274	243	-11,3	4	2	3		4	11
kopriv.-križevačka	256	279	+9,0	4	1	3		1	25
krapinsko-zagorska	517	441	-14,7	4				1	7
ličko-senjska	311	263	-15,4	1				1	4
međimurska	224	164	-26,8	3		3		3	39
požeško-slavonska	165	136	-17,6						
varaždinska	1.794	1.412	-21,3	17	3	10		5	102
virov.-podravska	176	70	-60,2						
UKUPNO	18.772	16.783	-10,6	135	62	127	33	110	1.365

3. 4. Asistencije

Asistencije	Ukupno			Asistencije na zahtjev				
	2009.	2010.	+ - %	Suda	Tijela uprave	Zdravstvene ustanove	Socijalne ustanove	Ostala
Zatraženo	5.777	5.608	-2,9	4.005	268	1.230	60	45
Odbijeno	93	99	+6,5	72	13	5	2	7
Odgođena	2.200	1.989	-9,6	1.853	91	25	3	17
Izvršeno	3.425	3.442	+0,5	2.035	158	1.173	55	21
Broj zatečenih osoba	8.301	7.661	-7,7	5.181	744	1.581	115	40
Broj slučaja pružanja otpora	51	51	0,0	7	6	37		1
Broj osoba koje su pružile otpor	57	224	+293,0	8	178	35		3
Sredstva prisile	ukupno	78	82	+5,1	9	5	67	1
	opravdana	77	82	+6,5	9	5	67	1
	neopravdana	1						
Građani	lakše ozlijeđenih	8	4	-50,0	1	1	2	
	teže ozlijeđenih							
	smrt							
Polijski službenici	lakše ozlijeđeni	7	2	-71,4			2	
	teže ozlijeđeni							
	smrt							

Pružene asistencije prema policijskim upravama

Policijska uprava	Asistencije														
	Broj pruženih asistencija			Brj zatečenih osoba	Brj slučaja pružanja otpora	Brj osoba koje su pružile otpor	Sredstva prisile		Građani			Policijski službenici			
	2009.	2010.	+ - %				opravdano	neopravdano	LO	TO	smrt	LO	TO	smrt	
zagrebačka	708	598	-15,5	2095	5	175	4		1						
splitsko-dalmat.	334	368	+10,2	565	9	10	10		1						
primorsko-goran.	222	230	+3,6	827	6	6	10								
osječko-baranjska	182	196	+7,7	489	2	2	5								
istarska	136	119	-12,5	252	1	1	2		1						
dubr.-neretvanska	98	98	0,0	116	1	1	3		1						
karlovačka	49	66	+34,7	170	3	3	7								
sisačko-moslav.	134	118	-11,9	223	1	1	1								
šibensko-kninska	187	192	+2,7	214			9								
vukov.-srijemska	79	140	+77,2	252	2	2	2								
zadarska	549	624	+13,7	953	3	5	3								
bjelov.-bilogorska	113	106	-6,2	396	2	2	3						1		
brodsko-posav.	61	64	+4,9	161											
koprivničko-križev.	38	31	-18,4	119											
krapinsko-zagor.	213	177	-16,9	258	3	3	4								
ličko-senjska	59	63	+6,8	73	1	1	2								
međimurska	39	54	+38,5	113	2	2	2								
požeško-slavon.	37	32	-13,5	54	1	1	1								
viraždinska	133	106	-20,3	264	8	8	10						1		
virov.-podravska	54	60	+11,1	67	1	1	4								
UKUPNO	3.425	3.442	+0,5	7.661	51	224	82		4				2		

3. 5. Pregled angažiranja interventne policije na razini Ravnateljstva policije

Policajska uprava	Broj zatraženih ispomoći		+ - %	Broj pruženih ispomoći		+ - %	Broj angažiranih službenika		+ - %	Ukupno radnih sati		+ - %
	2009.	2010.		2009.	2010.		2009.	2010.		2009.	2010.	
zagrebačka	12	21	+75,0	10	8	-20,0	417	285	-31,7	6.240	4.958	-20,5
splitsko-dalmatinska	3	16	+433,3	8	11	+37,5	201	278	+38,3	4.292	3.793	-11,6
primorsko-goranska	7	4	-42,9	9	18	+100,0	227	477	+110,1	4.298	7.688	+78,9
osječko-baranjska	5	9	+80,0	9	17	+88,9	268	453	+69,0	4.346	5.796	+33,4
istarska		3		7	9	+28,6	195	204	+4,6	3.782	3.684	-2,6
dubr.-neretvanska	2	1	-50,0	3	13	+333,3	89	319	+258,4	1.793	3.639	+103,0
karlovačka	2	4	+100,0	19	35	+84,2	505	845	+67,3	6.769	11.889	+75,6
sisačko-moslavačka	1			19	31	+63,2	491	719	+46,4	7.336	10.916	+48,8
šibensko-kninska	3	6	+100,0	8	14	+75,0	221	394	+78,3	2.877	4.753	+65,2
vukov.-srijemska	6	6	0,0	6	15	+150,0	328	572	+74,4	6.271	7.420	+18,3
zadarska	7	4	-42,9	6	17	+183,3	149	444	+198,0	2.779	5.913	+112,8
bjelov.-bilogorska				19	26	+36,8	412	638	+54,9	5.962	12.025	+101,7
brodsko-posavska	2			17	17	0,0	655	565	-13,7	9.410	7.353	-21,9
kopriv.-križevačka	2	2	0,0	10	15	+50,0	193	299	+54,9	2.717	4.399	+61,9
krapinsko-zagorska		1		20	23	+15,0	470	590	+25,5	6.508	9.216	+41,6
ličko-senjska		1		12	20	+66,7	321	560	+74,5	4.053	7.197	+77,6
međimurska	3	1	-66,7	13	20	+53,8	261	452	+73,2	4.486	7.237	+61,3
požeško-slavonska	1	1	0,0	10	18	+80,0	238	439	+84,5	4.047	5.848	+44,5
varaždinska	5	5	0,0	14	19	+35,7	347	493	+42,1	4.911	6.850	+39,5
virov.-podravska		3		4	14	+250,0	91	360	+295,6	1.351	2.608	+93,0
UKUPNO	61	88	+44,3	223	360	+61,4	6.079	9.386	+54,4	94.228	133.182	+41,3

3. 6. Provjera identiteta osoba

Policajska uprava	PROVJERA IDENTITETA OSOBA					
	Ukupno provjereno osoba		+ - %	Pronađeno osoba po raspisanim potragama i tjeralicama		+ - %
	2009.	2010.		2009.	2010.	
zagrebačka	47.461	53.760	+13,3	1.048	1.340	+27,9
splitsko-dalmat.	44.372	53.012	+19,5	287	396	+38,0
primorsko-gor.	40.777	37.739	-7,5	311	229	-26,4
osječko-baranj.	23.297	26.502	+13,8	90	66	-26,7
istarska	42.556	36.704	-13,8	391	317	-18,9
dubrovačko-ne.	21.765	24.464	+12,4	211	369	+74,9
karlovačka	11.337	12.004	+5,9	97	132	+36,1
sisačko-moslav.	24.830	23.711	-4,5	449	375	-16,5
šibensko-knin.	1.865	1.853	-0,6	70	69	-1,4
vukovarsko-srij.	14.567	17.725	+21,7	582	536	-7,9
zadarska	15.523	15.902	+2,4	63	53	-15,9
bjelovarsko-bilo.	5.947	6.637	+11,6	89	69	-22,5
brodsko-posav.	14.884	14.325	-3,8	298	253	-15,1
koprivničko-križ.	4.255	4.327	+1,7	58	36	-37,9
krapinsko-zag.	5.684	6.517	+14,7	326	374	+14,7
ličko-senjska	3.741	4.168	+11,4	77	53	-31,2
međimurska	9.035	8.005	-11,4	260	215	-17,3
požeško-slav.	1.124	1.113	-1,0	99	70	-29,3
varaždinska	9.588	11.274	+17,6	147	182	+23,8
virovitičko-podr.	5.677	4.639	-18,3	86	86	0,0
MUP RH u sjedištu	2.244	3.242	+44,5	43	58	+34,9
UKUPNO	350.529	367.623	+4,9	5.082	5.278	+3,9

4. SIGURNOST PROMETA

4. 1. Prometne nesreće i posljedice

Policijska uprava	PROMETNE NESREĆE				NASTRADALE OSOBE		
	UKUPNO	S MATERIJALNOM ŠTETOM	S OZLIJEĐENIMA	S POGINULIMA	POGINULE	TEŽE OZLIJEĐENE	LAKŠE OZLIJEĐENE
zagrebačka I. kategorija	13.735	10.772	2.880	83	88	591	3.453
splitsko-dalmatinska	4.677	3.108	1.543	26	26	403	1.716
primorsko-goranska	3.790	2.774	981	35	35	264	1.030
osječko-baranjska	2.101	1.241	833	27	28	194	1.023
istarska	2.974	2.092	857	25	27	151	1.058
II. kategorija ukupno	13.542	9.215	4.214	113	116	1.012	4.827
dubrovačko-neretvanska	1.096	640	442	14	16	147	489
karlovačka	1.705	1.303	388	14	15	124	491
sislačko-moslavačka	1.671	1.097	560	14	14	123	651
šibensko-kninska	1.071	673	387	11	11	132	398
ukovarsko-srijemska	1.303	779	508	16	18	115	706
zadarska	2.302	1.568	715	19	21	210	820
III. kategorija - ukupno	9.148	6.060	3.000	88	95	851	3.555
bjelovarsko-bilogorska	862	535	308	19	19	79	389
brodsko-posavska	1.246	719	510	17	18	109	632
koprivničko-križevačka	772	478	286	8	9	75	299
krapinsko-zagorska	907	578	316	13	15	115	389
ličko-senjska	986	746	227	13	16	64	290
međimurska	719	475	235	9	9	80	225
požeško-slavonska	613	371	233	9	10	53	325
varaždinska	1.202	787	400	15	16	86	444
virovitičko-podravska	662	386	261	15	15	67	323
IV. kategorija - ukupno	7.969	5.075	2.776	118	127	728	3.316
SVEUKUPNO	44.394	31.122	12.870	402	426	3.182	15.151

Udio prometnih nesreća po policijskim upravama

Policijska uprava	PROMETNE NESREĆE				NASTRADALE OSOBE		
	UKUPNO	S MATERIJALNOM ŠTETOM	S OZLIJEĐENIMA	S POGINULIMA	POGINULE	TEŽE OZLIJEĐENE	LAKŠE OZLIJEĐENE
zagrebačka -I. kat.	30,9	34,6	22,4	20,6	20,7	18,6	22,8
splitsko-dalmatinska	10,5	10,0	12,0	6,5	6,1	12,7	11,3
primorsko-goranska	8,5	8,9	7,6	8,7	8,2	8,3	6,8
osječko-baranjska	4,7	4,0	6,5	6,7	6,6	6,1	6,8
istarska	6,7	6,7	6,7	6,2	6,3	4,7	7,0
II. kategorija ukupno	30,5	29,6	32,7	28,1	27,2	31,8	31,9
dubrovačko-neretvanska	2,5	2,1	3,4	3,5	3,8	4,6	3,2
karlovačka	3,8	4,2	3,0	3,5	3,5	3,9	3,2
sislačko-moslavačka	3,8	3,5	4,4	3,5	3,3	3,9	4,3
šibensko-kninska	2,4	2,2	3,0	2,7	2,6	4,1	2,6
ukovarsko-srijemska	2,9	2,5	3,9	4,0	4,2	3,6	4,7
zadarska	5,2	5,0	5,6	4,7	4,9	6,6	5,4
III. kategorija ukupno	20,6	19,5	23,3	21,9	22,3	26,7	23,5
bjelovarsko-bilogorska	1,9	1,7	2,4	4,7	4,5	2,5	2,6
brodsko-posavska	2,8	2,3	4,0	4,2	4,2	3,4	4,2
koprivničko-križevačka	1,7	1,5	2,2	2,0	2,1	2,4	2,0
krapinsko-zagorska	2,0	1,9	2,5	3,2	3,5	3,6	2,6
ličko-senjska	2,2	2,4	1,8	3,2	3,8	2,0	1,9
međimurska	1,6	1,5	1,8	2,2	2,1	2,5	1,5
požeško-slavonska	1,4	1,2	1,8	2,2	2,3	1,7	2,1
varaždinska	2,7	2,5	3,1	3,7	3,8	2,7	2,9
virovitičko-podravska	1,5	1,2	2,0	3,7	3,5	2,1	2,1
IV. kategorija ukupno	18,0	16,3	21,6	29,4	29,8	22,9	21,9
UKUPNO	100,0	100,0	100,0	100,0	100,0	100,0	100,0

4. 2. Poredbeni prikaz prometnih nesreća i posljedica

Poredbeni prikaz prometnih nesreća

Policajska uprava	PROMETNE NESREĆE								
	Ukupno			S ozlijeđenim osobama			S poginulim osobama		
	2009.	2010.	+ - %	2009.	2010.	+ - %	2009.	2010.	+ - %
zagrebačka	15.157	13.735	-9,4	3.491	2.880	-17,5	82	83	+1,2
splitsko-dalmatinska	5.037	4.677	-7,1	1.745	1.543	-11,6	42	26	-38,1
primorsko-goranska	4.135	3.790	-8,3	1.204	981	-18,5	37	35	-5,4
osječko-baranjska	2.530	2.101	-17,0	1.018	833	-18,2	37	27	-27,0
istarska	3.307	2.974	-10,1	1.010	857	-15,1	33	25	-24,2
dubrovačko-neretvanska	1.190	1.096	-7,9	482	442	-8,3	18	14	-22,2
karlovačka	2.113	1.705	-19,3	481	388	-19,3	19	14	-26,3
sislačko-moslavačka	1.892	1.671	-11,7	666	560	-15,9	23	14	-39,1
šibensko-kninska	1.210	1.071	-11,5	419	387	-7,6	17	11	-35,3
vukovarsko-srijemska	1.494	1.303	-12,8	594	508	-14,5	24	16	-33,3
zadarska	2.723	2.302	-15,5	753	715	-5,0	20	19	-5,0
bjelovarsko-bilogorska	1.063	862	-18,9	394	308	-21,8	17	19	+11,8
brodsko-posavska	1.511	1.246	-17,5	636	510	-19,8	20	17	-15,0
koprivničko-križevačka	959	772	-19,5	384	286	-25,5	16	8	-50,0
krapinsko-zagorska	1.018	907	-10,9	373	316	-15,3	19	13	-31,6
ličko-senjska	1.116	986	-11,6	286	227	-20,6	14	13	-7,1
međimurska	879	719	-18,2	290	235	-19,0	15	9	-40,0
požeško-slavonska	751	613	-18,4	263	233	-11,4	7	9	+28,6
varaždinska	1.528	1.202	-21,3	451	400	-11,3	15	15	0,0
virovitičko-podravaska	775	662	-14,6	297	261	-12,1	18	15	-16,7
UKUPNO	50.388	44.394	-11,9	15.237	12.870	-15,5	493	402	-18,5

Poredbeni prikaz posljedica prometnih nesreća

Policajska uprava	NASTRADALE OSOBE								
	Poginuli			Teško ozlijeđeni			Lakše ozlijeđeni		
	2009.	2010.	+ - %	2009.	2010.	+ - %	2009.	2010.	+ - %
zagrebačka	94	88	-6,4	685	591	-13,7	4.260	3.453	-18,9
splitsko-dalmatinska	48	26	-45,8	498	403	-19,1	1.927	1.716	-10,9
primorsko-goranska	38	35	-7,9	288	264	-8,3	1.315	1.030	-21,7
osječko-baranjska	41	28	-31,7	242	194	-19,8	1.310	1.023	-21,9
istarska	36	27	-25,0	194	151	-22,2	1.245	1.058	-15,0
dubrovačko-neretvanska	21	16	-23,8	154	147	-4,5	513	489	-4,7
karlovačka	21	15	-28,6	164	124	-24,4	542	491	-9,4
sislačko-moslavačka	25	14	-44,0	177	123	-30,5	774	651	-15,9
šibensko-kninska	21	11	-47,6	176	132	-25,0	430	398	-7,4
vukovarsko-srijemska	29	18	-37,9	136	115	-15,4	784	706	-9,9
zadarska	20	21	+5,0	204	210	+2,9	905	820	-9,4
bjelovarsko-bilogorska	18	19	+5,6	111	79	-28,8	461	389	-15,6
brodsko-posavska	25	18	-28,0	164	109	-33,5	856	632	-26,2
koprivničko-križevačka	17	9	-47,1	122	75	-38,5	443	299	-32,5
krapinsko-zagorska	20	15	-25,0	130	115	-11,5	416	389	-6,5
ličko-senjska	16	16	0,0	95	64	-32,6	337	290	-13,9
međimurska	16	9	-43,8	100	80	-20,0	305	225	-26,2
požeško-slavonska	9	10	+11,1	55	53	-3,6	323	325	+0,6
varaždinska	15	16	+6,7	125	86	-31,2	502	444	-11,6
virovitičko-podravaska	18	15	-16,7	85	67	-21,2	370	323	-12,7
UKUPNO	548	426	-22,3	3.905	3.182	-18,5	18.018	15.151	-15,9

4. 3. Vrste prometnih nesreća

Vrste prometnih nesreća	Nesreće s nastradalim osobama			Poginuli		Ozlijeđeni	
	2009.	2010.	+ - %	2009.	2010.	2009.	2010.
Sudari vozila u pokretu	7.711	6.557	-15,0	184	129	12.307	10.264
Udar vozila u parkirano vozilo	242	151	-37,6	4	1	317	196
Slijetanje vozila s ceste	3.914	2.995	-23,5	199	137	5.135	4.021
Nalet na bicikl	496	420	-15,3	16	20	505	421
Nalet na pješaka	1.918	1.776	-7,4	98	96	1.997	1.815
Nalet na motocikl ili moped	267	224	-16,1	4	6	294	253
Sudar s vlakom	33	19	-42,4	11	6	35	19
Udar vozila u objekt na cesti	291	134	-54,0	17	5	374	173
Udar vozila u objekt kraj ceste	...	235		...	10	...	302
Nalet na životinju	42	53	+26,2			53	67
Ostalo	816	708	-13,2	15	16	906	802
UKUPNO	15.730	13.272	-15,6	548	426	21.923	18.333

Sudari vozila u pokretu	Nesreće s nastradalim osobama			Poginuli		Ozlijeđeni	
	2009.	2010.	+ - %	2009.	2010.	2009.	2010.
Iz suprotnih smjerova	2.059	1.733	-15,8	115	75	3.670	2.974
Bočni	3.054	2.596	-15,0	36	25	4.712	3.865
Pri usporednoj vožnji	235	158	-32,8	3	1	324	226
Pri vožnji u slijedu	2.290	1.996	-12,8	30	27	3.508	3.099
Pri vožnji unazad	73	74	+1,4		1	93	100
UKUPNO	7.711	6.557	-15,0	184	129	12.307	10.264

4. 4. Okolnosti koje su prethodile prometnim nesrećama

Pogreške vozača	Nesreće s nastradalim osobama			Poginuli		Ozlijeđeni	
	2009.	2010.	+ - %	2009.	2010.	2009.	2010.
Nepropisna brzina	846	624	-26,2	52	27	1.163	924
Brzina neprimjerena uvjetima	5.171	4.379	-15,3	251	186	7.349	6.209
Vožnja na nedovoljnoj udaljenosti	1.136	1.036	-8,8	12	13	1.643	1.554
Zakašnjelo uočavanje opasnosti	118	76	-35,6	4	2	141	91
Nepropisno pretjecanje	532	382	-28,2	20	21	822	566
Nepropisno obilaženje	123	122	-0,8	2	3	154	142
Nepropisno mimoilaženje	200	138	-31,0	7	1	314	213
Nepropisno uključanje u promet	764	630	-17,5	10	3	1.035	807
Nepropisno skretanje	663	564	-14,9	8	8	874	739
Nepropisno okretanje	77	60	-22,1	4		120	83
Nepropisna vožnja unazad	189	252	+33,3	2	6	203	269
Nepropisno prestrojavanje	159	112	-29,6	4	2	214	159
Nepoštivanje prednosti prolaza	2.469	2.055	-16,8	33	21	3.723	2.999
Nepropisno parkiranje	10	6	-40,0	0		16	8
Naglo usporavanje - kočenje	19	18	-5,3	0		22	22
Nepoštivanje svjetlosnog znaka	309	295	-4,5	8	8	497	428
Neosiguran teret na vozilu	15	9	-40,0	0	2	20	10
Nemarno postupanje s vozilom	103	86	-16,5	4	3	122	95
Ostale pogreške vozača	2.081	1.318	-36,7	98	69	2.693	1.660
Nepropisno kretanje voz.na kolniku	...	520		...	29	...	726
UKUPNO	14.984	12.682	-15,4	519	404	21.125	17.704

Pogreške pješaka	Nesreće s nastradalim			Poginuli		Ozlijeđeni	
	2009.	2010.	+ - %	2009.	2010.	2009.	2010.
Nepoštivanje svjetlosnog znaka	63	73	+15,9	3	1	69	76
Nekorištenje obilježnog pješ.prijel.	172	152	-11,6	6	9	175	154
Nekorištenje pothodnika	18	6	-66,7	3		15	6
Ostale pogreške pješaka	220	232	+5,5	8	10	220	230
UKUPNO	473	463	-2,1	20	20	479	466

Ostale okolnosti	Nesreće s nastradalim			Poginuli		Ozlijeđeni	
	2009.	2010.	+ - %	2009.	2010.	2009.	2010.
Neočekivana pojava opasnosti	92	106	+15,2	1	1	100	131
Iznenadni kvar vozila	19	21	+10,5	1	1	26	32
Ostalo	162	...		7	...	193	...
UKUPNO	273	127	-53,5	9	2	319	163

4. 5. Prometne nesreće i posljedice prema značajkama ceste

Značajke ceste		Prometne nesreće			Poginuli		Ozlijeđeni	
		2009.	2010.	+ - %	2009.	2010.	2009.	2010.
Križanje	T - križanje	6.681	6.100	-8,7	29	28	3.100	2.517
	Y - križanje	1.076	903	-16,1	7	5	460	383
	četverokrako križanje	5.864	5.302	-9,6	35	17	3.362	2.804
	kružni tok	410	398	-2,9			116	84
	ostala križanja	819	1.044	+27,5	7	7	228	297
	čvor u više razina	24	50	+108,3			3	16
	UKUPNO	14.874	13.797	-7,2	78	57	7.269	6.101
Cesta izvan križanja i čvorova	most	128	137	+7,0	3	1	56	46
	podvožnjak	48	45	-6,3			16	17
	nadvožnjak	81	85	+4,9			35	33
	tunel	102	111	+8,8	2		43	43
	UKUPNO	359	378	+5,3	5	1	150	139
Prijelaz preko želj. pruge	fizički zaštićen	305	278	-8,9	6		34	25
	svjetlosna signali.	88	80	-9,1	3	1	12	17
	nezaštićen	69	51	-26,1	5	6	36	31
	UKUPNO	462	409	-11,5	14	7	82	73
Zavoj	9.812	8.100	-17,4	191	156	5.538	4.442	
Ravni cestovni smjer	20.183	17.677	-12,4	252	194	8.342	7.092	
Parkiralište	3.375	3.119	-7,6	1	2	146	140	
Pješački prijelaz	195	200	+2,6	6	7	166	172	
Nogostup	164	129	-21,3	1	1	83	71	
Biciklistička staza	15	13	-13,3			12	12	
Ostalo	949	521	-45,1		1	135	76	
Pješačka zona	...	30		14	
Zona smirenog prometa	...	21		1	
UKUPNO	50.388	44.394	-11,9	548	426	21.923	18.333	

4. 6. Prometne nesreće i posljedice prema vrsti vozila*

Vrsta vozila	Broj vozila u PN			Poginuli		Ozlijeđeni	
	2009.	2010.	+ - %	2009.	2010.	2009.	2010.
Moped	1.834	1.320	-28,0	15	15	1.305	1.016
Motocikl	2.558	1.915	-25,1	81	51	1.902	1.385
Četverocikl	...	29		...	4	...	21
Osobno vozilo	71.421	62.640	-12,3	288	205	14.503	11.916
Autobus	1.070	1.034	-3,4			183	332
Teretno vozilo	8.056	7.416	-7,9	16	9	652	639
Traktor	654	511	-21,9	13	8	184	111
Bicikl	1.394	1.257	-9,8	29	28	1.050	936
Tramvaj	211	204	-3,3			72	47
Zaprežno vozilo	12	11	-8,3	1		7	
Vlak- željezn.vozilo	65	42	-35,4			1	
Ostala vozila	3.121	3.424	+9,7	2	1	25	40
UKUPNO	90.396	79.803	-11,7	445	321	19.884	16.443

* Ako su u nesreći sudjelovala dva ili više vrsta vozila nesreća se broji toliko puta koliko je vozila u njoj sudjelovalo.

4. 7. Sudionici prometnih nesreća

Nastradali sudionici u prometnim nesrećama

Nastradali sudionici	Poginuli			+ - %	Ozlijeđeni			+ - %
	2009.	2010.			2009.	2010.		
Vozači	305	233	-23,6	13.257	10.838	-18,2		
Putnici	140	88	-37,1	6.612	5.582	-15,6		
Pješaci	103	105	+1,9	2.050	1.905	-7,1		
Ostali				4	8	+100,0		
UKUPNO	548	426	-22,3	21.923	18.333	-16,4		

Nastradali sudionici u prometnim nesrećama prema spolu

Nastradali sudionici	Poginuli				Ozlijeđeni			
	2009.		2010.		2009.		2010.	
	Muški	Ženski	Muški	Ženski	Muški	Ženski	Muški	Ženski
Vozači	271	34	209	24	10.125	3.132	8.159	2.679
Putnici	74	66	50	38	2.864	3.748	2.363	3.219
Pješaci	62	41	65	40	912	1.138	806	1.099
Ostali					3	1	6	2
UKUPNO	407	141	324	102	13.904	8.019	11.334	6.999

Nastradala djeca u prometu

Svojstvo djeteta	Poginuli			Teško ozlijeđeni			Lakše ozlijeđeni		
	2009.	2010.	+ - %	2009.	2010.	+ - %	2009.	2010.	+ - %
Vozači		1		57	34	-40,4	149	92	-38,3
Putnici	14	4	-71,4	70	52	-25,7	795	728	-8,4
Pješaci	7	5	-28,6	101	93	-7,9	357	327	-8,4
Ostali									
UKUPNO	21	10	-52,4	228	179	-21,5	1.301	1.147	-11,8

Nastradali strani državljani

Državljanstvo	Poginuli			Teško ozlijeđeni			Lakše ozlijeđeni		
	2009.	2010.	+ - %	2009.	2010.	+ - %	2009.	2010.	+ - %
Austrija	2	1	-50,0	17	29	+70,6	50	56	+12,0
Belgija	2			2	1	-50,0	9	7	-22,2
Bosna i Hercegovina	6	7	+16,7	42	42	0,0	152	142	-6,6
Bugarska	2			3	2	-33,3	8	2	-75,0
Češka	3	1	-66,7	9	17	+88,9	33	56	+69,7
Francuska	1			10	2	-80,0	26	9	-65,4
Italija	7	2	-71,4	18	16	-11,1	92	81	-12,0
Mađarska				15	9	-40,0	25	11	-56,0
Makedonija	6			6	8	+33,3	18	12	-33,3
Nizozemska		1		8	2	-75,0	20	15	-25,0
Njemačka	7	1	-85,7	36	30	-16,7	150	104	-30,7
Rumunjska				1	9	+800,0	8	7	-12,5
SAD	1			5	3	-40,0	8	10	+25,0
Slovenija	5	4	-20,0	41	21	-48,8	143	108	-24,5
Slovačka	1			6	3	-50,0	20	13	-35,0
Srbija	6	3	-50,0	18	17	-5,6	62	47	-24,2
Turska				5			12	6	-50,0
Velika Britanija	1			3	6	+100,0	20	17	-15,0
Ostali	2	3	+50,0	25	47	+88,0	120	149	+24,2
UKUPNO	52	23	-55,8	270	264	-2,2	976	852	-12,7

4. 8. Prometne nesreće koje su uzrokovali vozači i posljedice tih nesreća

Vozači motornih vozila	Nesreće s nastradalim			Poginuli		Ozlijeđeni	
	2009.	2010.	+ - %	2009.	2010.	2009.	2010.
pod utjecajem alkohola	3.285	2.376	-27,7	149	127	4.762	3.434
mładi vozači (16 - 24 godine)	3.377	2.524	-25,3	124	68	5.123	3.782
vozači bez pol. vozačkog ispita	1.163	725	-37,7	51	27	1.582	950
Svi vozači	13.792	11.430	-17,1	468	371	19.668	16.184

Prometne nesreće i posljedice koje su uzrokovali vozači pod utjecajem alkohola prema stupnju alkoholiziranosti

Vožnja pod utjecajem (svi vozači)	Prometne nesreće			Poginuli		Ozlijeđeni	
	2009.	2010.	+ - %	2009.	2010.	2009.	2010.
do 0,50 g/kg alkohola	1.064	335	-68,5	7	4	528	180
od 0,51 do 1,50 g/kg alk.	3.019	2.589	-14,2	63	48	1.953	1.599
više od 1,50 g/kg alkohola	3.609	2.845	-21,2	79	75	2.252	1.687

4. 9. Kaznena djela u prometu

Poredbeni prikaz kaznenih djela u prometu

Policajska uprava	Prijavljena kaznena djela			Razriješena kaznena djela			KD s naknadno otkriv. počiniteljem		
	Broj djela		+ - %	Broj djela		+ - %	Broj djela		+ - %
	2009.	2010.		2009.	2010.		2009.	2010.	
zagrebačka	428	421	-1,6	417	402	-3,6	53	44	-17,0
splitsko-dalmatinska	276	222	-19,6	271	218	-19,6	29	17	-41,4
primorsko-goranska	154	126	-18,2	153	126	-17,6	5	2	-60,0
osječko-baranjska	139	102	-26,6	137	100	-27,0	7	9	+28,6
istarska	93	78	-16,1	91	78	-14,3	15	10	-33,3
dubr.-neretvanska	76	78	+2,6	75	77	+2,7	4	5	+25,0
karlovačka	76	52	-31,6	76	52	-31,6	9	3	-66,7
sislačko-moslavačka	92	64	-30,4	91	64	-29,7	6	4	-33,3
šibensko-kninska	90	66	-26,7	89	66	-25,8	3		
vukov.-srijemska	85	61	-28,2	85	61	-28,2		2	
zadarska	109	108	-0,9	102	105	+2,9	6	3	-50,0
bjelov.-bilogorska	61	49	-19,7	59	48	-18,6	6	4	-33,3
brodsko-posavska	108	68	-37,0	108	69	-36,1	5	6	+20,0
kopriv.-križevačka	62	48	-22,6	62	47	-24,2	20	15	-25,0
krapinsko-zagorska	72	59	-18,1	72	59	-18,1	10	9	-10,0
ličko-senjska	54	41	-24,1	54	41	-24,1	1	2	+100,0
međimurska	58	48	-17,2	58	46	-20,7	4	6	+50,0
požeško-slavonska	30	32	+6,7	29	32	+10,3	4	1	-75,0
varaždinska	78	56	-28,2	75	56	-25,3	8	10	+25,0
virov.-podravska	45	30	-33,3	45	30	-33,3	5	2	-60,0
UKUPNO	2.186	1.809	-17,2	2.149	1.777	-17,3	200	154	-23,0

4. 10. Prekršaji u prometu (bez prometnih nesreća)

Vrste prekršaja

Vrsta prekršaja	Broj prekršaja		
	2009.	2010.	+ - %
Nepropisna brzina	210.146	206.060	-1,9
- u naselju - više od 50 km/h veća od dopuštene	882	782	-11,3
- u naselju - 30 - 50 km/h veća od dopuštene	10.076	10.314	+2,4
- u naselju - 20 - 30 km/h veća od dopuštene	30.162	29.655	-1,7
- u naselju - 10 - 20 km/h veća od dopuštene	76.219	80.775	+6,0
- u naselju, do 10 km/h veća od dopuštene	38.405	30.856	-19,7
- izvan naselja - više od 50 km/h veća od dopuštene	1.937	1.785	-7,8
- izvan naselja - 30 - 50 km/h veća od dopuštene	14.787	13.882	-6,1
- izvan naselja - 10 - 30 km/h veća od dopuštene	36.842	37.428	+1,6
- limit vozila	836	583	-30,3
Crveno svjetlo	8.021	7.317	-8,8
Nepropisno pretjecanje i obilaženje	8.840	6.456	-27,0
Nepoštivanje prednosti prolaza	1.045	942	-9,9
Nepropisno mimoilaženje	186	128	-31,2
Neustupanje prednosti pješacima	6.956	7.375	+6,0
Upravljanje vozilom pod utjec.alkohola	44.296	38.363	-13,4
- do 0,50 g/kg alkohola	3.485	991	-71,6
-od 0,51 do 1,00 g/kg alkohola	13.268	12.841	-3,2
-od 1,01 do 1,50 g/kg alkohola	11.421	10.506	-8,0
- preko 1,50 g/kg alkohola ili droga	12.011	9.832	-18,1
- vozač bicikla ili zaprežnog vozila	1.081	1.446	+33,8
- nepodvrgavanje ispitivanju/lij.pregledu	3.030	2.747	-9,3
Nepropisno parkiranje	80.669	74.607	-7,5
Nep.skret.,okret.i vožnja una.	5.854	5.328	-9,0
Vožnja bez položenog ispita	20.774	15.206	-26,8
Strana i smjer kretanja	5.343	4.481	-16,1
Tehnički neispravno vozilo	10.233	11.061	+8,1
Vožnja bez svjetla na vozilu	11.543	11.881	+2,9
Nereg.i tehn.nepregledano vozilo	27.875	23.665	-15,1
Prekršaji pješaka u prometu	7.270	8.565	+17,8
Sigurnosni pojas	82.507	76.475	-7,3
Zaštitna kaciga	15.783	11.177	-29,2
Nepoštivanje promet.znaka	76.859	73.419	-4,5
Korištenje mobitela za vrijeme vožnje	21.705	19.850	-8,5
Uprav.voz.kad je voz.doz.odu.	5.125	2.428	-52,6
Ostali prekršaji	138.293	131.489	-4,9
UKUPNO	789.323	736.273	-6,7

Prekršaji po policijskim upravama

Policijska uprava	Prekršajne prijave		
	2009.	2010.	+ - %
zagrebačka	183.892	171.530	-6,7
splitsko-dalmatinska	100.117	85.852	-14,2
primorsko-goranska	55.027	49.335	-10,3
osječko-baranjska	59.663	62.473	+4,7
istarska	45.822	41.063	-10,4
dubrovačko-neretvanska	28.811	25.587	-11,2
karlovačka	24.659	32.361	+31,2
sislačko-moslavačka	50.904	44.743	-12,1
šibensko-kninska	28.003	25.653	-8,4
vukovarsko-srijemska	32.193	30.596	-5,0
zadarska	27.076	22.725	-16,1
bjelovarsko-bilogorska	15.607	18.978	+21,6
brodsko-posavska	24.429	21.205	-13,2
koprivničko-križevačka	15.929	14.178	-11,0
krapinsko-zagorska	12.829	12.484	-2,7
ličko-senjska	16.113	15.536	-3,6
međimurska	13.646	11.515	-15,6
požeško-slavonska	10.601	9.909	-6,5
varaždinska	23.703	21.728	-8,3
virovitičko-podravska	17.852	17.633	-1,2
Mobilna jedinica - sjedište	2.447	1.189	-51,4
UKUPNO	789.323	736.273	-6,7

4. 11. Kretanje prometnih nesreća i posljedica (ažurirani podaci)

Mjesec	Prometne nesreće s materijalnom štetom				Mjesec	Prometne nesreće s ozlijeđenim osobama			
	Usporedno		Ažurirani zbirni niz			Usporedno		Ažurirani zbirni niz	
	2009.	2010.	2009.	2010.		2009.	2010.	2009.	2010.
Siječanj	2.736	2.369	2.736	2.369	Siječanj	964	781	964	781
Veljača	2.449	2.271	5.185	4.640	Veljača	937	742	1.901	1.523
Ožujak	2.773	2.466	7.958	7.106	Ožujak	1.083	840	2.984	2.363
Travanj	2.988	2.284	10.946	9.390	Travanj	1.330	987	4.314	3.350
Svibanj	2.975	2.554	13.921	11.944	Svibanj	1.523	1.148	5.837	4.498
Lipanj	2.824	2.421	16.745	14.365	Lipanj	1.412	1.200	7.249	5.698
Srpanj	3.403	3.131	20.148	17.496	Srpanj	1.644	1.425	8.893	7.123
Kolovoz	3.350	2.985	23.498	20.481	Kolovoz	1.646	1.517	10.539	8.640
Rujan	2.733	2.815	26.231	23.296	Rujan	1.386	1.166	11.925	9.806
Listopad	2.934	2.673	29.165	25.969	Listopad	1.318	1.095	13.243	10.901
Studenj	2.580	2.416	31.745	28.385	Studenj	1.018	989	14.261	11.890
Prosinac	2.913	2.737	34.658	31.122	Prosinac	976	980	15.237	12.870

Mjesec	Prometne nesreće s poginulim osobama				Mjesec	Poginule osobe u prometu			
	Usporedno		Ažurirani zbirni niz			Usporedno		Ažurirani zbirni niz	
	2009.	2010.	2009.	2010.		2009.	2010.	2009.	2010.
Siječanj	32	24	32	24	Siječanj	34	25	34	25
Veljača	33	36	65	60	Veljača	34	38	68	63
Ožujak	26	19	91	79	Ožujak	27	21	95	84
Travanj	41	39	132	118	Travanj	45	42	140	126
Svibanj	44	43	176	161	Svibanj	50	46	190	172
Lipanj	43	28	219	189	Lipanj	45	31	235	203
Srpanj	50	46	269	235	Srpanj	59	48	294	251
Kolovoz	52	27	321	262	Kolovoz	65	28	359	279
Rujan	59	35	380	297	Rujan	69	37	428	316
Listopad	33	40	413	337	Listopad	34	42	462	358
Studenj	45	27	458	364	Studenj	46	29	508	387
Prosinac	31	38	489	402	Prosinac	36	39	544	426

Mjesec	Teško ozlijeđene osobe u prometu				Mjesec	Lakše ozlijeđene osobe u prometu			
	Usporedno		Ažurirani zbirni niz			Usporedno		Ažurirani zbirni niz	
	2009.	2010.	2009.	2010.		2009.	2010.	2009.	2010.
Siječanj	224	172	224	172	Siječanj	1.216	945	1.216	945
Veljača	219	146	443	318	Veljača	1.158	935	2.374	1.880
Ožujak	261	193	704	511	Ožujak	1.286	948	3.660	2.828
Travanj	334	242	1.038	753	Travanj	1.515	1.137	5.175	3.965
Svibanj	374	307	1.412	1.060	Svibanj	1.826	1.357	7.001	5.322
Lipanj	385	325	1.797	1.385	Lipanj	1.626	1.435	8.627	6.757
Srpanj	488	360	2.285	1.745	Srpanj	1.860	1.645	10.487	8.402
Kolovoz	474	416	2.759	2.161	Kolovoz	1.958	1.745	12.445	10.147
Rujan	337	311	3.096	2.472	Rujan	1.557	1.368	14.002	11.515
Listopad	325	264	3.421	2.736	Listopad	1.554	1.247	15.556	12.762
Studenj	256	247	3.677	2.983	Studenj	1.209	1.186	16.765	13.948
Prosinac	209	199	3.886	3.182	Prosinac	1.146	1.203	17.911	15.151

4. 12. Usporedba najtežih prekršaja u prometnim nesrećama i u nadzoru prometa (stanje na dan 6.1.2010.)

4. 12. 1. Npropisna brzina i brzina neprimjerena uvjetima

Prekršaji zbog nedopuštene i neprimjerene brzine utvrđeni nadzorom prometa

Policijske uprave	Nepropisna brzina							limit vozila	UKUPNO PREKRŠAJA ZBOG NEPROPISN BRZINE
	U naselju				Izvan naselja				
	više od 50 km/sat veća od dopuštene	30 do 50 km/sat veća od dopuštene	10 do 30 km/sat veća od dopuštene	do 10 km/sat veća od dopuštene	više od 50 km/sat veća od dopuštene	30 do 50 km/sat veća od dopuštene	10 do 30 km/sat veća od dopuštene		
zagrebačka	183	3.522	28.342	4.657	276	2.058	5.993	10	45.041
splitsko-dalmat.	209	1.486	11.566	1.517	195	724	1.856	40	17.593
primorsko-goran.	21	275	2.938	3.220	71	937	1.547	5	9.014
osječko-baranjska	18	297	13.943	1.175	42	328	3.160	169	19.132
istarska	20	272	3.862	1.517	112	798	3.086	16	9.683
dubrovačko-neret.	10	139	2.370	3.256	2	69	179	4	6.029
karlovačka	9	237	4.227	4.126	260	1.881	1.661	49	12.450
sisačko-moslav.	41	587	5.896	3.378	126	600	2.820	11	13.459
šibensko-kninska	50	410	2.387	88	108	1.092	3.168	1	7.304
vukovarsko-srijem.	13	192	5.332	2.221	143	1.150	4.868	12	13.931
zadarska	17	256	2.238	528	86	573	816	15	4.529
bjelovarsko-bilog.	37	646	4.806	220	4	81	24	21	5.839
brodsko-posavska	10	188	4.018	1.143	109	683	2.866	4	9.021
koprivničko-križ.	48	285	1.041	29	6	15	31	51	1.506
krapinsko-zagor.	4	82	1.343	653	20	247	1.769	6	4.124
ličko-senjska	4	89	2.099	1.576	124	676	2.474	55	7.097
međimurska	4	57	1.899	476	1	40	311	3	2.791
požeško-slav.	20	316	3.648	188	5	12	25	1	4.215
varaždinska	32	480	4.766	652	66	720	650		7.366
virovitičko-pod.	34	356	2.998	206		11	3	109	3.717
mobilna jedinica-sjed.			3			1.111	8		1.122
UKUPNO	784	10.172	109.722	30.826	1.756	13.806	37.315	582	204.963

Odnos prometnih nesreća i prekršaja u nadzoru prometa kojima je uzrok brzina

Policajska uprava	Broj prometnih nesreća zbog brzine			Prekršaji u nadzoru prometa zbog brzine			Prekršaji u nadzoru / prometne nesreće			Poginuli u prometnim nesrećama zbog brzine
	2009.	2010.	+ - %	2009.	2010.	+ - %	2009.	2010.	+ -	
zagrebačka	3.546	3.116	-12,1	43.356	45.041	3,9	12,2	14,5	2,2	31
splitsko-dalmatinska	1.556	1.405	-9,7	22.203	17.593	-20,8	14,3	12,5	-1,7	16
primorsko-goranska	996	1.005	0,9	9.804	9.014	-8,1	9,8	9,0	-0,9	16
osječko-baranjska	806	654	-18,9	17.011	19.132	12,5	21,1	29,3	8,1	13
istarska	1.100	920	-16,4	9.390	9.683	3,1	8,5	10,5	2,0	18
dubrovačko-neret.	392	317	-19,1	5.755	6.029	4,8	14,7	19,0	4,3	13
karlovačka	715	567	-20,7	7.505	12.450	65,9	10,5	22,0	11,5	4
sislačko-moslav.	587	505	-14,0	16.817	13.459	-20,0	28,6	26,7	-2,0	5
šibensko-kninska	512	370	-27,7	7.160	7.304	2,0	14,0	19,7	5,8	8
vukovarsko-srijem.	427	345	-19,2	14.496	13.931	-3,9	33,9	40,4	6,4	8
zadarska	796	686	-13,8	6.612	4.529	-31,5	8,3	6,6	-1,7	13
bjelovarsko-bilog.	303	213	-29,7	3.997	5.839	46,1	13,2	27,4	14,2	11
brodsko-posavska	302	259	-14,2	10.459	9.021	-13,7	34,6	34,8	0,2	8
koprivničko-križ.	298	249	-16,4	2.786	1.506	-45,9	9,3	6,0	-3,3	5
krapinsko-zagorska	315	278	-11,7	3.504	4.124	17,7	11,1	14,8	3,7	7
ličko-senjska	499	415	-16,8	7.215	7.097	-1,6	14,5	17,1	2,6	12
međimurska	261	219	-16,1	2.711	2.791	3,0	10,4	12,7	2,4	5
požeško-slavonska	248	179	-27,8	3.765	4.215	12,0	15,2	23,5	8,4	3
varaždinska	478	362	-24,3	8.031	7.366	-8,3	16,8	20,3	3,5	9
virovitičko-podrav.	214	162	-24,3	3.749	3.717	-0,9	17,5	22,9	5,4	7
mobilna jedinica-sjed.				2.299	1.122	-51,2				
UKUPNO	14.351	12.226	-14,8	208.625	204.963	-1,8	14,5	16,8	2,2	212

Redoslijed prema broju prekršaja u odnosu na broj prometnih nesreća u 2010. g.

Policajska uprava	Broj prometnih nesreća zbog brzine			Prekršaji u nadzoru prometa zbog brzine			Prekršaji u nadzoru / prometne nesreće			Poginuli u prometnim nesrećama zbog brzine
	2009.	2010.	+ - %	2009.	2010.	+ - %	2009.	2010.	+ -	
vukovarsko-srijem.	427	345	-19,2	14.496	13.931	-3,9	33,9	40,4	6,4	8
brodsko-posavska	302	259	-14,2	10.459	9.021	-13,7	34,6	34,8	0,2	8
osječko-baranjska	806	654	-18,9	17.011	19.132	12,5	21,1	29,3	8,1	13
bjelovarsko-bilog.	303	213	-29,7	3.997	5.839	46,1	13,2	27,4	14,2	11
sislačko-moslav.	587	505	-14,0	16.817	13.459	-20,0	28,6	26,7	-2,0	5
požeško-slavonska	248	179	-27,8	3.765	4.215	12,0	15,2	23,5	8,4	3
virovitičko-podrav.	214	162	-24,3	3749	3.717	-0,9	17,5	22,9	5,4	7
karlovačka	715	567	-20,7	7.505	12.450	65,9	10,5	22,0	11,5	4
varaždinska	478	362	-24,3	8.031	7.366	-8,3	16,8	20,3	3,5	9
šibensko-kninska	512	370	-27,7	7.160	7.304	2,0	14,0	19,7	5,8	8
dubrovačko-neret.	392	317	-19,1	5.755	6.029	4,8	14,7	19,0	4,3	13
ličko-senjska	499	415	-16,8	7.215	7.097	-1,6	14,5	17,1	2,6	12
krapinsko-zagorska	315	278	-11,7	3.504	4.124	17,7	11,1	14,8	3,7	7
zagrebačka	3.546	3.116	-12,1	43.356	45.041	3,9	12,2	14,5	2,2	31
međimurska	261	219	-16,1	2.711	2.791	3,0	10,4	12,7	2,4	5
splitsko-dalmatinska	1.556	1.405	-9,7	22.203	17.593	-20,8	14,3	12,5	-1,7	16
istarska	1.100	920	-16,4	9.390	9.683	3,1	8,5	10,5	2,0	18
primorsko-goranska	996	1.005	0,9	9.804	9.014	-8,1	9,8	9,0	-0,9	16
zadarska	796	686	-13,8	6.612	4.529	-31,5	8,3	6,6	-1,7	13
koprivničko-križ.	298	249	-16,4	2.786	1.506	-45,9	9,3	6,0	-3,3	5
mobilna jedinica-sjed.				2.299	1.122	-51,2				
UKUPNO	14.351	12.226	-14,8	208.625	204.963	-1,8	14,5	16,8	2,2	212

4. 12. 2. Npropisno pretjecanje i obilaženje

Odnos prometnih nesreća i prekršaja utvrđenih u nadzoru prometa kojima je uzrok npropisno pretjecanje i obilaženje

Policijska uprava	Broj prometnih nesreća zbog npropisnog pretjecanja i obilaženja			Prekršaji u nadzoru prometa zbog npropisnog pretjecanja i obilaženja			Prekršaji u nadzoru / prometne nesreće		
	2009.	2010.	+ - %	2009.	2010.	+ - %	2009.	2010.	+ -
zagrebačka	392	371	-5,4	382	293	-23,3	1,0	0,8	-0,2
splitsko-dalmatinska	394	337	-14,5	496	292	-41,1	1,3	0,9	-0,4
primorsko-goranska	257	216	-16,0	1.483	1.123	-24,3	5,8	5,2	-0,6
osječko-baranjska	147	110	-25,2	778	540	-30,6	5,3	4,9	-0,4
istarska	173	180	4,0	1.534	729	-52,5	8,9	4,1	-4,8
dubrovačko-neret.	90	71	-21,1	487	383	-21,4	5,4	5,4	0,0
karlovačka	56	51	-8,9	629	535	-14,9	11,2	10,5	-0,7
sisačko-moslavačka	76	75	-1,3	615	478	-22,3	8,1	6,4	-1,7
šibensko-kninska	61	41	-32,8	477	461	-3,4	7,8	11,2	3,4
vukovarsko-srijemska	73	55	-24,7	441	254	-42,4	6,0	4,6	-1,4
zadarska	109	103	-5,5	358	394	10,1	3,3	3,8	0,5
bjelovarsko-bilogorska	64	46	-28,1	135	91	-32,6	2,1	2,0	-0,1
brodsko-posavska	62	36	-41,9	92	109	18,5	1,5	3,0	1,5
koprivničko-križevačka	44	47	6,8	168	175	4,2	3,8	3,7	-0,1
krapinsko-zagorska	56	57	1,8	99	108	9,1	1,8	1,9	0,1
ličko-senjska	49	40	-18,4	333	287	-13,8	6,8	7,2	0,4
međimurska	40	40	0,0	105	51	-51,4	2,6	1,3	-1,4
požeško-slavonska	89	65	-27,0	42	38	-9,5	0,5	0,6	0,1
varaždinska	66	68	3,0	76	59	-22,4	1,2	0,9	-0,3
virovitičko-podravsk	30	31	3,3	68	49	-27,9	2,3	1,6	-0,7
UKUPNO	2.328	2.040	-12,4	8.798	6.449	-26,7	3,8	3,2	-0,6

Redoslijed prema broju prekršaja u odnosu na broj prometnih nesreća u 2010. g.

Policijska uprava	Broj prometnih nesreća zbog npropisnog pretjecanja i obilaženja			Prekršaji u nadzoru prometa zbog npropisnog pretjecanja i obilaženja			Prekršaji u nadzoru / prometne nesreće		
	2009.	2010.	+ - %	2009.	2010.	+ - %	2009.	2010.	+ -
šibensko-kninska	61	41	-32,8	477	461	-3,4	7,8	11,2	3,4
karlovačka	56	51	-8,9	629	535	-14,9	11,2	10,5	-0,7
ličko-senjska	49	40	-18,4	333	287	-13,8	6,8	7,2	0,4
sisačko-moslavačka	76	75	-1,3	615	478	-22,3	8,1	6,4	-1,7
dubrovačko-neret.	90	71	-21,1	487	383	-21,4	5,4	5,4	0,0
primorsko-goranska	257	216	-16,0	1.483	1.123	-24,3	5,8	5,2	-0,6
osječko-baranjska	147	110	-25,2	778	540	-30,6	5,3	4,9	-0,4
vukovarsko-srijemska	73	55	-24,7	441	254	-42,4	6,0	4,6	-1,4
istarska	173	180	4,0	1.534	729	-52,5	8,9	4,1	-4,8
zadarska	109	103	-5,5	358	394	10,1	3,3	3,8	0,5
koprivničko-križevačka	44	47	6,8	168	175	4,2	3,8	3,7	-0,1
brodsko-posavska	62	36	-41,9	92	109	18,5	1,5	3,0	1,5
bjelovarsko-bilogorska	64	46	-28,1	135	91	-32,6	2,1	2,0	-0,1
krapinsko-zagorska	56	57	1,8	99	108	9,1	1,8	1,9	0,1
virovitičko-podravsk	30	31	3,3	68	49	-27,9	2,3	1,6	-0,7
međimurska	40	40	0,0	105	51	-51,4	2,6	1,3	-1,4
varaždinska	66	68	3,0	76	59	-22,4	1,2	0,9	-0,3
splitsko-dalmatinska	394	337	-14,5	496	292	-41,1	1,3	0,9	-0,4
zagrebačka	392	371	-5,4	382	293	-23,3	1,0	0,8	-0,2
požeško-slavonska	89	65	-27,0	42	38	-9,5	0,5	0,6	0,1
UKUPNO	2.328	2.040	-12,4	8.798	6.449	-26,7	3,8	3,2	-0,6

4. 12. 3. Nepoštivanje prednosti prolaska i crvenog svjetla

Odnos prometnih nesreća i prekršaja u nadzoru prometa zbog nepoštivanja prednosti prolaska i crvenog svjetla

Policijska uprava	Broj prometnih nesreća zbog nepoštivanja prednosti prolaska i crvenog svjetla			Prekršaji u nadzoru prometa zbog nepoštivanja prednosti prolaska i crvenog svjetla			prekršaji u nadzoru / prometne nesreće		
	2009.	2010.	+ - %	2009.	2010.	+ - %	2009.	2010.	+ -
zagrebačka	2.265	2.167	-4,3	3.130	2.570	-17,9	1,4	1,2	-0,2
splitsko-dalmatinska	586	476	-18,8	1.638	1.588	-3,1	2,8	3,3	0,5
primorsko-goranska	394	389	-1,3	594	528	-11,1	1,5	1,4	-0,2
osječko-baranjska	510	393	-22,9	547	521	-4,8	1,1	1,3	0,3
istarska	572	486	-15,0	722	459	-36,4	1,3	0,9	-0,3
dubrovačko-neret.	94	109	16,0	260	253	-2,7	2,8	2,3	-0,4
karlovačka	179	174	-2,8	328	456	39,0	1,8	2,6	0,8
sislačko-moslavačka	229	176	-23,1	365	310	-15,1	1,6	1,8	0,2
šibensko-kninska	144	152	5,6	108	274	153,7	0,8	1,8	1,1
vukovarsko-srijemska	270	223	-17,4	210	197	-6,2	0,8	0,9	0,1
zadarska	368	367	-0,3	217	268	23,5	0,6	0,7	0,1
bjelovarsko-bilogorska	200	128	-36,0	70	67	-4,3	0,4	0,5	0,2
brodsko-posavska	277	217	-21,7	186	210	12,9	0,7	1,0	0,3
koprivničko-križevačka	143	142	-0,7	252	252	0,0	1,8	1,8	0,0
krapinsko-zagorska	97	90	-7,2	30	26	-13,3	0,3	0,3	0,0
ličko-senjska	37	30	-18,9	42	41	-2,4	1,1	1,4	0,2
međimurska	164	118	-28,0	41	19	-53,7	0,3	0,2	-0,1
požeško-slavonska	80	67	-16,3	39	40	2,6	0,5	0,6	0,1
varaždinska	256	181	-29,3	143	87	-39,2	0,6	0,5	-0,1
virovitičko-podravaska	119	102	-14,3	105	74	-29,5	0,9	0,7	-0,2
UKUPNO	6.984	6.187	-11,4	9.027	8.240	-8,7	1,3	1,3	0,0

Redoslijed prema broju prekršaja u odnosu na broj prometnih nesreća u 2010. g.

Policijska uprava	Broj prometnih nesreća zbog nepoštivanja prednosti prolaska i crvenog svjetla			Prekršaji u nadzoru prometa zbog nepoštivanja prednosti prolaska i crvenog svjetla			prekršaji u nadzoru / prometne nesreće		
	2009.	2010.	+ - %	2009.	2010.	+ - %	2009.	2010.	+ -
splitsko-dalmatinska	586	476	-18,8	1.638	1.588	-3,1	2,8	3,3	0,5
karlovačka	179	174	-2,8	328	456	39,0	1,8	2,6	0,8
dubrovačko-neret.	94	109	16,0	260	253	-2,7	2,8	2,3	-0,4
šibensko-kninska	144	152	5,6	108	274	153,7	0,8	1,8	1,1
koprivničko-križevačka	143	142	-0,7	252	252	0,0	1,8	1,8	0,0
sislačko-moslavačka	229	176	-23,1	365	310	-15,1	1,6	1,8	0,2
ličko-senjska	37	30	-18,9	42	41	-2,4	1,1	1,4	0,2
primorsko-goranska	394	389	-1,3	594	528	-11,1	1,5	1,4	-0,2
osječko-baranjska	510	393	-22,9	547	521	-4,8	1,1	1,3	0,3
zagrebačka	2.265	2.167	-4,3	3.130	2.570	-17,9	1,4	1,2	-0,2
brodsko-posavska	277	217	-21,7	186	210	12,9	0,7	1,0	0,3
istarska	572	486	-15,0	722	459	-36,4	1,3	0,9	-0,3
vukovarsko-srijemska	270	223	-17,4	210	197	-6,2	0,8	0,9	0,1
zadarska	368	367	-0,3	217	268	23,5	0,6	0,7	0,1
virovitičko-podravaska	119	102	-14,3	105	74	-29,5	0,9	0,7	-0,2
požeško-slavonska	80	67	-16,3	39	40	2,6	0,5	0,6	0,1
bjelovarsko-bilogorska	200	128	-36,0	70	67	-4,3	0,4	0,5	0,2
varaždinska	256	181	-29,3	143	87	-39,2	0,6	0,5	-0,1
krapinsko-zagorska	97	90	-7,2	30	26	-13,3	0,3	0,3	0,0
međimurska	164	118	-28,0	41	19	-53,7	0,3	0,2	-0,1
UKUPNO	6.984	6.187	-11,4	9.027	8.240	-8,7	1,3	1,3	0,0

4. 12. 4. Vožnja pod utjecajem alkohola

Prekršaji zbog vožnje pod utjecajem alkohola ili opojnih droga utvrđeni u nadzoru prometa

Policijska uprava	Vožnja pod utjecajem alkohola ili opojnih droga					2009.	2010.	+ - %
	do 0,50 g/kg	od 0,51 do 1,50 g/kg	više od 1,50 g/kg	bicikla ili zaprežnih vozila	odbili alkotestiranje	UKUPNO prekršaja zbog vožnje pod utjecajem alkohola ili		
zagrebačka	165	4.254	1.674	19	316	8.242	6.428	-22,0
splitsko-dalmat.	228	3.086	704	4	309	4.975	4.331	-12,9
primorsko-goran.	55	1.904	709	3	258	2.741	2.929	6,9
osječko-baranjska	37	1.672	738	383	167	3.426	2.997	-12,5
istarska	95	1.871	609	6	276	3.112	2.857	-8,2
dubrovačko-neret.	50	530	122		112	1.028	814	-20,8
karlovačka	15	711	346	9	70	1.315	1.151	-12,5
sislačko-moslav.	60	1.219	658	63	184	2.971	2.184	-26,5
šibensko-kninska	42	547	180	5	110	1.050	884	-15,8
vukovarsko-srijem.	35	939	346	62	67	1.953	1.449	-25,8
zadarska	6	572	242	2	60	1.101	882	-19,9
bjelovarsko-bilog.	33	870	341	108	62	907	1.414	55,9
brodsko-posavska	18	592	296	26	71	1.593	1.003	-37,0
koprivničko-križ.	33	847	529	96	68	1.683	1.573	-6,5
krapinsko-zagor.	12	331	327	6	68	853	744	-12,8
ličko-senjska	30	444	209	3	49	895	735	-17,9
međimurska	9	856	484	163	100	1.869	1.612	-13,8
požeško-slav.	20	326	182	12	32	839	572	-31,8
varaždinska	13	871	631	131	147	1.898	1.793	-5,5
virovitičko-pod.	46	855	446	342	207	1.625	1.896	16,7
UKUPNO	1.002	23.297	9.773	1.443	2.733	44.076	38.248	-13,2

Odnos prometnih nesreća i prekršaja utvrđenih u nadzoru prometa u kojima su sudjelovali alkoholizirani vozači

Policajska uprava	PROMETNE NESREĆE					Nadzorom prometa utvrđen broj alkoholiziranih vozača	Broj alkohol. vozača utvrđen u nadzoru prometa na jednog alkohol. vozača sudionika prometne nesreće
	Vozači m.v.sudionici prometnih nesreća	VOZAČI MOT.VOZ. POD UTJECAJEM ALKOHOLA					
		Sudionici prometnih nesreća	% alkoholiziranih vozača od vozača sud. prom nesreća	Koji su skrivili prometnu nesreću	% alkoh.vozača koji su skrivili nesreću od vozača sud. prom.nesreća		
zagrebačka	21.878	1.708	7,8	1.548	7,1	6.428	3,8
splitsko-dalmatinska	7.459	526	7,1	350	4,7	4.331	8,2
primorsko-goranska	5.834	511	8,8	452	7,7	2.929	5,7
osječko-baranjska	3.303	346	10,5	325	9,8	2.997	8,7
istarska	4.861	350	7,2	311	6,4	2.857	8,2
dubrovačko-neret.	1.726	158	9,2	146	8,5	814	5,2
karlovačka	2.669	252	9,4	232	8,7	1.151	4,6
sisačko-moslav.	2.488	299	12,0	287	11,5	2.184	7,3
šibensko-kninska	1.571	164	10,4	148	9,4	884	5,4
vukovarsko-srijem.	1.980	216	10,9	214	10,8	1.449	6,7
zadarska	3.377	262	7,8	238	7,0	882	3,4
bjelovarsko-bilog.	1.307	217	16,6	198	15,1	1.414	6,5
brodsko-posavska	1.841	233	12,7	214	11,6	1.003	4,3
koprivničko-križ.	1.160	212	18,3	200	17,2	1.573	7,4
krapinsko-zagorska	1.378	222	16,1	207	15,0	744	3,4
ličko-senjska	1.394	105	7,5	97	7,0	735	7,0
međimurska	1.074	169	15,7	149	13,9	1.612	9,5
požeško-slavonska	864	129	14,9	122	14,1	572	4,4
varaždinska	1.798	282	15,7	261	14,5	1.793	6,4
virovitičko-podrav.	970	143	14,7	135	13,9	1.896	13,3
UKUPNO	68.932	6.504	9,4	5.834	8,5	38.248	5,9

Redoslijed prema broju alkoholiziranih vozača utvrđenih u nadzoru prometa u odnosu na alkoholizirane vozače, sudionike prometnih nesreća

Policajska uprava	PROMETNE NESREĆE					Nadzorom prometa utvrđen broj alkoholiziranih vozača	Broj alkohol. vozača utvrđen u nadzoru prometa na jednog alkohol. vozača sudionika prometne nesreće
	Vozači sudionici prometnih nesreća	VOZAČI MOT.VOZ. POD UTJECAJEM ALKOHOLA					
		Sudionici prometnih nesreća	% alkoholiziranih vozača od vozača sud. prom nesreća	Koji su skrivili prometnu nesreću	% alkoh.vozača koji su skrivili nesreću od vozača sud. prom.nesreća		
virovitičko-podrav.	970	143	14,7	135	13,9	1.896	13,3
međimurska	1.074	169	15,7	149	13,9	1.612	9,5
osječko-baranjska	3.303	346	10,5	325	9,8	2.997	8,7
splitsko-dalmatinska	7.459	526	7,1	350	4,7	4.331	8,2
istarska	4.861	350	7,2	311	6,4	2.857	8,2
koprivničko-križ.	1.160	212	18,3	200	17,2	1.573	7,4
sisačko-moslav.	2.488	299	12,0	287	11,5	2.184	7,3
ličko-senjska	1.394	105	7,5	97	7,0	735	7,0
vukovarsko-srijem.	1.980	216	10,9	214	10,8	1.449	6,7
bjelovarsko-bilog.	1.307	217	16,6	198	15,1	1.414	6,5
varaždinska	1.798	282	15,7	261	14,5	1.793	6,4
primorsko-goranska	5.834	511	8,8	452	7,7	2.929	5,7
šibensko-kninska	1.571	164	10,4	148	9,4	884	5,4
dubrovačko-neret.	1.726	158	9,2	146	8,5	814	5,2
karlovačka	2.669	252	9,4	232	8,7	1.151	4,6
požeško-slavonska	864	129	14,9	122	14,1	572	4,4
brodsko-posavska	1.841	233	12,7	214	11,6	1.003	4,3
zagrebačka	21.878	1.708	7,8	1.548	7,1	6.428	3,8
zadarska	3.377	262	7,8	238	7,0	882	3,4
krapinsko-zagorska	1.378	222	16,1	207	15,0	744	3,4
UKUPNO	68.932	6.504	9,4	5.834	8,5	38.248	5,9

4. 12. 5. Vozači motornih vozila bez položenog vozačkog ispita

Odnos sudionika prometnih nesreća i prekršaja utvrđenih u nadzoru prometa vozača motornih vozila bez položenog vozačkog ispita

Policajska uprava	VOZAČI MOTORNIH VOZILA						
	Sudionici prometnih nesreća	BEZ POLOŽENOG VOZAČKOG ISPITA					
		Sudionici prometnih nesreća		Skrivili prometnu nesreću		U nadzoru prometa	
		Ukupno	% od sudionika prometnih nesreća	Ukupno	% od sudionika prometnih nesreća	Ukupno	Na jednog sudionika prometne nesreće
zagrebačka	21.878	2.050	9,4	1.156	5,3	1.913	0,9
splitsko-dalmatinska	7.459	334	4,5	162	2,2	2.868	8,6
primorsko-goranska	5.834	109	1,9	84	1,4	1.496	13,7
osječko-baranjska	3.303	94	2,8	66	2,0	891	9,5
istarska	4.861	92	1,9	51	1,0	443	4,8
dubrovačko-neret.	1.726	83	4,8	58	3,4	450	5,4
karlovačka	2.669	89	3,3	51	1,9	602	6,8
sislačko-moslav.	2.488	94	3,8	69	2,8	766	8,1
šibensko-kninska	1.571	66	4,2	45	2,9	433	6,6
vukovarsko-srijem.	1.980	53	2,7	42	2,1	748	14,1
zadarska	3.377	160	4,7	108	3,2	746	4,7
bjelovarsko-bilog.	1.307	69	5,3	49	3,7	427	6,2
brodsko-posavska	1.841	42	2,3	33	1,8	730	17,4
koprivničko-križ.	1.160	50	4,3	43	3,7	468	9,4
krapinsko-zagorska	1.378	49	3,6	34	2,5	224	4,6
ličko-senjska	1.394	58	4,2	36	2,6	236	4,1
međimurska	1.074	55	5,1	32	3,0	389	7,1
požeško-slavonska	864	40	4,6	34	3,9	303	7,6
varaždinska	1.798	48	2,7	38	2,1	386	8,0
virovitičko-podrav.	970	32	3,3	28	2,9	644	20,1
UKUPNO	68.932	3.667	5,3	2.219	3,2	15.163	4,1

Redoslijed prema broju prekršaja utvrđenih u nadzoru prometa na jednog sudionika prometne nesreće

Policajska uprava	VOZAČI MOTORNIH VOZILA						
	Sudionici prometnih nesreća	BEZ POLOŽENOG VOZAČKOG ISPITA					
		Sudionici prometnih nesreća		Skrivili prometnu nesreću		U nadzoru prometa	
		Ukupno	% od sudionika prometnih nesreća	Ukupno	% od sudionika prometnih nesreća	Ukupno	Na jednog sudionika prometne nesreće
virovitičko-podrav.	970	32	3,3	28	2,9	644	20,1
brodsko-posavska	1.841	42	2,3	33	1,8	730	17,4
vukovarsko-srijem.	1.980	53	2,7	42	2,1	748	14,1
primorsko-goranska	5.834	109	1,9	84	1,4	1.496	13,7
osječko-baranjska	3.303	94	2,8	66	2,0	891	9,5
koprivničko-križ.	1.160	50	4,3	43	3,7	468	9,4
splitsko-dalmatinska	7.459	334	4,5	162	2,2	2.868	8,6
sislačko-moslav.	2.488	94	3,8	69	2,8	766	8,1
varaždinska	1.798	48	2,7	38	2,1	386	8,0
požeško-slavonska	864	40	4,6	34	3,9	303	7,6
međimurska	1.074	55	5,1	32	3,0	389	7,1
karlovačka	2.669	89	3,3	51	1,9	602	6,8
šibensko-kninska	1.571	66	4,2	45	2,9	433	6,6
bjelovarsko-bilog.	1.307	69	5,3	49	3,7	427	6,2
dubrovačko-neret.	1.726	83	4,8	58	3,4	450	5,4
istarska	4.861	92	1,9	51	1,0	443	4,8
zadarska	3.377	160	4,7	108	3,2	746	4,7
krapinsko-zagorska	1.378	49	3,6	34	2,5	224	4,6
ličko-senjska	1.394	58	4,2	36	2,6	236	4,1
zagrebačka	21.878	2.050	9,4	1.156	5,3	1.913	0,9
UKUPNO	68.932	3.667	5,3	2.219	3,2	15.163	4,1

4. 12. 6. Sigurnosni pojas

Vozači i putnici osobnih vozila koji nisu koristili sigurnosni pojas kao sudionici prometnih nesreća i prekršaji utvrđeni u nadzoru prometu

Polijska uprava	SIGURNOSNI POJAS						VOZAČI I PUTNICI OSOBNIH AUTOMOBILA BEZ POJASA		
	Poginulo vozača i putnika osobnih vozila			Ozlijeđeno vozača i putnika osobnih automobila			Sudionici prometnih nesreća	U nadzoru prometa	Nadzor prometa/ nesreće
	ukupno	nije bilo vezanao	% nevezanir	ukupno	nije bilo vezanao	% nevezanir			
zagrebačka	34	7	20,6	2.692	106	3,9	315	15.489	49,2
splitsko-dalmatinska	14	4	28,6	1.246	83	6,7	185	15.959	86,3
primorsko-goranska	11	3	27,3	693	104	15,0	345	2.192	6,4
osječko-baranjska	16	6	37,5	839	52	6,2	83	9.195	110,8
istarska	17	10	58,8	749	26	3,5	112	3.323	29,7
dubrovačko-neret.	11	2	18,2	359	9	2,5	20	1.709	85,5
karlovačka	8	1	12,5	366	19	5,2	62	3.240	52,3
sislačko-moslav.	9	2	22,2	562	30	5,3	59	6.396	108,4
šibensko-kninska	5	3	60,0	303	16	5,3	24	3.050	127,1
vukovarsko-srijem.	9	6	66,7	634	36	5,7	133	1.605	12,1
zadarska	12	4	33,3	660	33	5,0	127	654	5,1
bjelovarsko-bilog.	8	2	25,0	317	17	5,4	43	2.727	63,4
brodsko-posavska	11	5	45,5	540	26	4,8	54	1.707	31,6
koprivničko-križ.	3			231	14	6,1	45	1.588	35,3
krapinsko-zagorska	8	2	25,0	382	10	2,6	33	973	29,5
ličko-senjska	9	6	66,7	256	13	5,1	45	1.248	27,7
međimurska	1	1	100,0	170	7	4,1	12	1.142	95,2
požeško-slavonska	5	1	20,0	285	18	6,3	31	504	16,3
varaždinska	4	1	25,0	324	11	3,4	54	1.394	25,8
virovitičko-podrav.	9	6	66,7	266	13	4,9	42	2.316	55,1
UKUPNO	204	72	35,3	11.874	643	5,4	1.824	76.411	41,9

Redoslijed prema broju prekršaja utvrđenih u nadzoru prometa i broja prometnih nesreća

Polijska uprava	SIGURNOSNI POJAS						VOZAČI I PUTNICI OSOBNIH AUTOMOBILA BEZ POJASA		
	Poginulo vozača i putnika osobnih vozila			Ozlijeđeno vozača i putnika osobnih automobila			Sudionici prometnih nesreća	U nadzoru prometa	Nadzor prometa/ nesreće
	ukupno	nije bilo vezanao	% nevezanir	ukupno	nije bilo vezanao	% nevezanir			
šibensko-kninska	5	3	60,0	303	16	5,3	24	3.050	127,1
osječko-baranjska	16	6	37,5	839	52	6,2	83	9.195	110,8
sislačko-moslav.	9	2	22,2	562	30	5,3	59	6.396	108,4
međimurska	1	1	100,0	170	7	4,1	12	1.142	95,2
splitsko-dalmatinska	14	4	28,6	1.246	83	6,7	185	15.959	86,3
dubrovačko-neret.	11	2	18,2	359	9	2,5	20	1.709	85,5
bjelovarsko-bilog.	8	2	25,0	317	17	5,4	43	2.727	63,4
virovitičko-podrav.	9	6	66,7	266	13	4,9	42	2.316	55,1
karlovačka	8	1	12,5	366	19	5,2	62	3.240	52,3
zagrebačka	34	7	20,6	2.692	106	3,9	315	15.489	49,2
koprivničko-križ.	3			231	14	6,1	45	1.588	35,3
brodsko-posavska	11	5	45,5	540	26	4,8	54	1.707	31,6
istarska	17	10	58,8	749	26	3,5	112	3.323	29,7
krapinsko-zagorska	8	2	25,0	382	10	2,6	33	973	29,5
ličko-senjska	9	6	66,7	256	13	5,1	45	1.248	27,7
varaždinska	4	1	25,0	324	11	3,4	54	1.394	25,8
požeško-slavonska	5	1	20,0	285	18	6,3	31	504	16,3
vukovarsko-srijem.	9	6	66,7	634	36	5,7	133	1.605	12,1
primorsko-goranska	11	3	27,3	693	104	15,0	345	2.192	6,4
zadarska	12	4	33,3	660	33	5,0	127	654	5,1
UKUPNO	204	72	35,3	11.874	643	5,4	1.824	76.411	41,9

4. 12. 7. Zaštitna kaciga

Vozači i putnici motocikla i mopeda koji nisu koristili zaštitnu kacigu kao sudionici prometnih nesreća i prekršaji utvrđeni u nadzoru prometa

Policajska uprava	ZAŠTITNA KACIGA								VOZAČI I PUTNICI MOTOCIKLA I MOPEDA BEZ KACIGE		
	Poginulo vozača i putnika motocikla i mopeda				Ozlijeđeno vozača i putnika motocikla i mopeda				Sudionici prometnih nesreća	U nadzoru prometa	Nadzor prometa/ nesreće
	ukupno	nije nosilo kacigu	% bez kacige		ukupno	nije nosilo kacigu	% bez kacige				
zagrebačka	13	5	38,5		345	54	15,7		89	963	10,8
splitsko-dalmatinska	4	1	25,0		463	90	19,4		126	3.454	27,4
primorsko-goranska	11	1	9,1		265	29	10,9		37	611	16,5
osječko-baranjska	1				90	12	13,3		13	709	54,5
istarska	4				217	19	8,8		29	678	23,4
dubrovačko-neret.	4				162	31	19,1		40	784	19,6
karlovačka	4	2	50,0		54	18	33,3		23	125	5,4
sislačko-moslav.					54	8	14,8		8	372	46,5
šibensko-kninska	3	1	33,3		136	19	14,0		23	666	29,0
vukovarsko-srijem.	1	1	100,0		44	4	9,1		7	382	54,6
zadarska	3	2	66,7		182	60	33,0		91	686	7,5
bjelovarsko-bilog.	2	2	100,0		37	7	18,9		9	195	21,7
brodsko-posavska	1				53	7	13,2		7	274	39,1
koprivničko-križ.	2				27	7	25,9		7	233	33,3
krapinsko-zagorska	1	1	100,0		56	17	30,4		19	104	5,5
ličko-senjska	3				51	7	13,7		8	131	16,4
međimurska	2				31	3	9,7		3	173	57,7
požeško-slavonska	2				30	4	13,3		7	110	15,7
varaždinska	4	2	50,0		66	6	9,1		8	194	24,3
virovitičko-podrav.	1				36	5	13,9		6	325	54,2
UKUPNO	66	18	27,3		2.399	407	17,0		560	11.169	19,9

Redoslijed prema broju prekršaja utvrđenih u nadzoru prometa i broja prometnih nesreća

Policajska uprava	ZAŠTITNA KACIGA								VOZAČI I PUTNICI MOTOCIKLA I MOPEDA BEZ KACIGE		
	Poginulo vozača i putnika motocikla i mopeda				Ozlijeđeno vozača i putnika motocikla i mopeda				Sudionici prometnih nesreća	U nadzoru prometa	Nadzor prometa/ nesreće
	ukupno	nije nosilo kacigu	% bez kacige		ukupno	nije nosilo kacigu	% bez kacige				
međimurska	2				31	3	9,7		3	173	57,7
vukovarsko-srijem.	1	1	100,0		44	4	9,1		7	382	54,6
osječko-baranjska	1				90	12	13,3		13	709	54,5
virovitičko-podrav.	1				36	5	13,9		6	325	54,2
sislačko-moslav.					54	8	14,8		8	372	46,5
brodsko-posavska	1				53	7	13,2		7	274	39,1
koprivničko-križ.	2				27	7	25,9		7	233	33,3
šibensko-kninska	3	1	33,3		136	19	14,0		23	666	29,0
splitsko-dalmatinska	4	1	25,0		463	90	19,4		126	3.454	27,4
varaždinska	4	2	50,0		66	6	9,1		8	194	24,3
istarska	4				217	19	8,8		29	678	23,4
bjelovarsko-bilog.	2	2	100,0		37	7	18,9		9	195	21,7
dubrovačko-neret.	4				162	31	19,1		40	784	19,6
primorsko-goranska	11	1	9,1		265	29	10,9		37	611	16,5
ličko-senjska	3				51	7	13,7		8	131	16,4
požeško-slavonska	2				30	4	13,3		7	110	15,7
zagrebačka	13	5	38,5		345	54	15,7		89	963	10,8
zadarska	3	2	66,7		182	60	33,0		91	686	7,5
krapinsko-zagorska	1	1	100,0		56	17	30,4		19	104	5,5
karlovačka	4	2	50,0		54	18	33,3		23	125	5,4
UKUPNO	66	18	27,3		2.399	407	17,0		560	11.169	19,9

5. PROTUEKSPLOZIJSKA ZAŠTITA

Pregled aktivnosti protueksplozijske zaštite

Aktivnost		2009.	2010.	+ - %
Uviđaji nakon eksplozije ili deaktiviranja eksplozivnih naprava		62	74	+19,4
Deaktiviranje	formacijskih eksplozivnih sredstava	9	22	+144,4
	improviziranih eksplozivnih naprava	1	10	+900,0
Izuzimanje eksplozivnih sredstava	komada	20.233	17.670	-12,7
	kilograma	21.318	19.483	-8,6
Uništavanje eksplozivnih sredstava	komada	22.969	17.984	-21,7
	kilograma	26.281	19.198	-27,0
Protueksplozijski pregledi		30.184	26.492	-12,2
Protueksplozijski pregledi sumnjivih predmeta		128	151	+18,0
Protueksplozijski pregledi nakon anonimnih dojava		129	114	-11,6
Provođenje edukacije iz protueksplozijske zaštite	broj	311	340	+9,3
	prisutno	14.770	20.015	+35,5
Pružanje stručne pomoći		813	752	-7,5

6. SIGURNOST DRŽAVNE GRANICE

Promet putnika

Na granici prema	Ukupno		+ - %	Udio %	2010.			
	2009.	2010.			Državljeni RH	%	Stranci	%
Sloveniji	54.343.350	62.119.918	+14,3	44,0	16.592.422	11,8	45.527.496	32,3
Mađarskoj	4.721.096	4.701.826	-0,4	3,3	1.404.997	1,0	3.296.829	2,3
Srbiji	11.273.704	11.418.142	+1,3	8,1	2.628.699	1,9	8.789.443	6,2
Crnoj Gori	1.843.373	2.032.458	+10,3	1,4	202.455	0,1	1.830.003	1,3
B i H	62.515.928	53.539.391	-14,4	37,9	23.231.660	16,5	30.307.731	21,5
Pomorski promet	2.721.990	3.004.819	+10,4	2,1	58.462	0,0	2.946.357	2,1
Zračni promet	3.928.930	4.315.572	+9,8	3,1	731.667	0,5	3.583.905	2,5
Riječni promet	35.076	37.920	+8,1	0,0	134	0,0	37.786	0,0
UKUPNO	141.383.447	141.170.046	-0,2	100,0	44.850.496	31,8	96.319.550	68,2

Promet vozila

Vrsta vozila	Vozila prešla granicu		+ - %	2010.			
	2009.	2010.		Ulazak u RH		Izlazak iz RH	
				domaća	strana	domaća	strana
Osobna	45.840.405	42.901.329	-6,4	7.433.708	14.099.578	7.575.519	13.792.524
Teretna	3.192.490	3.173.592	-0,6	526.542	1.073.265	515.173	1.058.612
Autobusi	565.479	547.534	-3,2	81.170	193.597	81.503	191.264
Vlakovi	50.630	45.334	-10,5	11.424	11.347	12.747	9.816
Brodovi	62.302	60.489	-2,9	2.997	28.959	3.157	25.376
Zrakoplovi	56.187	59.760	+6,4	10.241	19.676	10.258	19.585
UKUPNO	49.767.493	46.788.038	-6,0	8.066.082	15.426.422	8.198.357	15.097.177

Odbijanje ulaska i zabrana izlaska na granici

Na granici prema	Ulazak		+ - %	Izlazak		+ - %
	2009.	2010.		2009.	2010.	
Sloveniji	7.588	5.356	-29,4	897	826	-7,9
Mađarskoj	960	734	-23,5	375	285	-24,0
Srbiji	2.056	1.554	-24,4	495	466	-5,9
Crnoj Gori	1.248	1.278	+2,4	25	30	+20,0
B i H	8.606	6.804	-20,9	2.645	2.615	-1,1
Pomorski promet	333	262	-21,3	73	10	-86,3
Zračni promet	803	686	-14,6	52	42	-19,2
UKUPNO	21.594	16.674	-22,8	4.562	4.274	-6,3

Odbijanje ulaska u RH prema državljanstvu

Državljanstvo	2009.	2010.	+ - %	%
Albanija	418	952	+127,8	5,7
Bosna i Hercegovina	8.315	6.310	-24,1	37,8
Crna Gora	136	124	-8,8	0,7
Makedonija	585	283	-51,6	1,7
Rusija	330	420	+27,3	2,5
Slovenija	792	830	+4,8	5,0
Srbija	1.950	1.674	-14,2	10,0
Turska	568	567	-0,2	3,4
Ukrajina	435	332	-23,7	2,0
Ostali	8.065	5.182	-35,7	31,1
UKUPNO	21.594	16.674	-22,8	100,0

Nezakoniti prelasci državne granice

Na granici prema	Ukupno		+ - %	Udio %	2010.			
	2009.	2010.			u RH	%	iz RH	%
Sloveniji	998	997	-0,1	44,9	102	4,6	895	40,3
Mađarskoj	26	38	+46,2	1,7	28	1,3	10	0,5
Srbiji	67	341	+409,0	15,4	334	15,0	7	0,3
Crnoj Gori	140	143	+2,1	6,4	130	5,9	13	0,6
B i H	557	686	+23,2	30,9	605	27,2	81	3,6
Pomorski promet	35	16	-54,3	0,7	11	0,5	5	0,2
UKUPNO	1.823	2.221	+21,8	100,0	1.210	54,5	1.011	45,5

Nezakoniti prelasci državne granice prema državljanstvu

Državljanstvo	2009.	2010.	+ - %	%
Albanija	159	298	+87,4	13,4
Bosna i Hercegovina	481	356	-26,0	16,0
Crna Gora	31	9	-71,0	0,4
Hrvatska	322	487	+51,2	21,9
Makedonija	100	22	-78,0	1,0
Moldava	2	2	0,0	0,1
Kosovo	236	117	-50,4	5,3
Rumunjska		13		0,6
Slovenija	29	36	+24,1	1,6
Srbija	185	129	-30,3	5,8
Turska	101	95	-5,9	4,3
Ostali	177	657	+271,2	29,6
UKUPNO	1.823	2.221	+21,8	100,0

Nezakoniti prelasci državne granice po policijskim upravama

Policijska uprava	Osobe 2009.	2010.		+ - %	Udio %	Osobe - 2010.			
		Slučajevi	Osobe			u RH	%	iz RH	%
zagrebačka	295	156	237	-19,7	10,7	29	1,3	208	9,4
split.-dalmatinska	214	250	388	+81,3	17,5	343	15,4	45	2,0
prim.-goranska	268	156	377	+40,7	17,0	11	0,5	366	16,5
osječ.-baranjska	21	14	18	-14,3	0,8	11	0,5	7	0,3
istarska	141	67	134	-5,0	6,0	9	0,4	125	5,6
dubr.-neretvanska	277	149	261	-5,8	11,8	225	10,1	36	1,6
karlovačka	159	78	125	-21,4	5,6	91	4,1	34	1,5
sislač.-moslavačka	32	19	31	-3,1	1,4	25	1,1	6	0,3
šibensko-kninska	4	6	10	+150,0	0,5	10	0,5		
vukov.-srijemska	66	142	363	+450,0	16,3	357	16,1	6	0,3
zadarska	4	1	2	-50,0	0,1	2	0,1		
bjelov.-bilogorska									
brodsko-posavska	53	10	12	-77,4	0,5	10	0,5	2	0,1
kopriv.-križevačka	5	6	11	+120,0	0,5	8	0,4	3	0,1
krap.-zagorska	77	26	38	-50,6	1,7	5	0,2	33	1,5
ličko-senjska	18	9	11	-38,9	0,5	9	0,4	2	0,1
međimurska	74	17	42	-43,2	1,9	14	0,6	28	1,3
požeš.-slavonska									
varaždinska	112	77	154	+37,5	6,9	44	2,0	110	5,0
virov.-podravska	3	3	7	+133,3	0,3	7	0,3		
UKUPNO	1.823	1.186	2.221	+21,8	100,0	1.210	54,5	1.011	45,5

7. SIGURNOSNI DOGAĐAJI

Događaji koji nemaju obilježje kaznenog djela

Vrsta događaja	Broj događaja			Posljedice					
	2009.	2010.	+ - %	Smrt		Teško ozlijeđeni		Lakše ozlijeđeni	
				2009.	2010.	2009.	2010.	2009.	2010.
Nesreća na radu	915	824	-9,9	24	21	401	355	387	390
Samoranjavanja	44	37	-15,9	2		17	11	24	18
Padovi	443	435	-1,8	37	37	188	186	156	159
Utapanja	86	88	+2,3	74	81	1			
Nestanak osobe	1.733	1.704	-1,7	12	16	2	1	1	
Ostali događaji	106	103	-2,8	60	71	6	2	13	17
UKUPNO	3.327	3.191	-4,1	209	226	615	555	581	584

Događaji koji nemaju obilježje kaznenog djela po policijskim upravama

Policijska uprava	Broj događaja			Posljedice					
	2009.	2010.	+ - %	Smrt		Teško ozlijeđeni		Lakše ozlijeđeni	
				2009.	2010.	2009.	2010.	2009.	2010.
zagrebačka	751	743	-1,1	27	36	51	45	34	43
splitsko-dalmatinska	374	385	+2,9	20	19	158	178	53	71
primorsko-goranska	627	616	-1,8	24	13	126	100	200	235
osječko-baranjska	114	131	+14,9	7	15	15	16	4	6
istarska	277	245	-11,6	30	23	37	38	118	108
dubr.-neretvanska	83	55	-33,7	10	11	21	14	16	16
karlovačka	46	48	+4,3	6	7	12	7	4	
sislačko-moslavačka	156	143	-8,3	9	15	38	35	35	26
šibensko-kninska	96	91	-5,2	15	11	24	25	17	17
vukov.-srijemska	35	42	+20,0	4	8	2	2	1	2
zadarska	94	68	-27,7	11	10	16	11	11	6
bjelov.-bilogorska	50	42	-16,0	5		10	7	5	6
brodsko-posavska	68	81	+19,1	7	9	6	8	4	1
kopriv.-križevačka	101	72	-28,7	6	10	31	20	24	11
krapinsko-zagorska	139	126	-9,4	6	12	7	6	4	1
ličko-senjska	63	47	-25,4	3	3	11	8	17	16
međimurska	91	66	-27,5	7	5	31	23	24	11
požeško-slavonska	21	16	-23,8	4	5	3		2	1
varaždinska	115	145	+26,1	5	13	6	5	7	3
virov.-podravska	26	29	+11,5	3	1	10	7	1	4
UKUPNO	3.327	3.191	-4,1	209	226	615	555	581	584

8. SAMOUBOJSTVA I POKUŠAJI SAMOUBOJSTAVA

Samoubojstva i pokušaji samoubojstava prema načinu izvršenja
i dobi počinitelja

Samoubojstva i pokušaji samoubojstava		UKUPNO		+ - %	2010.				
		2009.	2010.		Dovršena	Pokušana	žene		
							Dovršena	Pokušana	Ukupno
Način izvršenja	Vješanje	532	540	+1,5	446	94	97	20	117
	Pucanje iz oružja	133	111	-16,5	89	22	3	1	4
	Bacanje u vodu	40	40	0,0	24	16	17	12	29
	Trovanje	273	254	-7,0	29	225	16	141	157
	Ubadanje	44	28	-36,4	6	22	1	7	8
	Bacanje pod vlak	21	27	+28,6	22	5	8	1	9
	Bacanje s građevine	97	70	-27,8	35	35	10	11	21
	Rezanje žila	163	165	+1,2	16	149	5	51	56
	Ostalo	111	78	-29,7	31	47	12	9	21
	UKUPNO	1.414	1.313	-7,1	698	615	169	253	422
Dob počinitelja (godine)	do 14	15	9	-40,0	1	8	1	8	9
	15 - 18	56	52	-7,1	12	40	6	27	33
	19 - 25	121	120	-0,8	41	79	5	24	29
	26 - 35	182	126	-30,8	44	82	6	26	32
	36 - 50	382	338	-11,5	156	182	31	73	104
	51 - 65	315	349	+10,8	211	138	42	54	96
	iznad 65	343	319	-7,0	233	86	78	41	119
	UKUPNO	1.414	1.313	-7,1	698	615	169	253	422

Samoubojstva i pokušaji samoubojstava prema policijskim upravama

Policijska uprava	Samoubojstva						
	Ukupno		+ - %	Dovršena	Pokušana		
	2009.	2010.			Ukupno	Posljedice	
			TTO	LTO			
zagrebačka	307	296	-3,6	162	134	35	52
splitsko-dalmatinska	112	85	-24,1	38	47	13	10
primorsko-goranska	83	76	-8,4	38	38	5	11
osječko-baranjska	111	107	-3,6	51	56	6	20
istarska	63	61	-3,2	34	27	4	11
dubr.-neretvanska	21	21	0,0	8	13	1	3
karlovačka	52	26	-50,0	18	8	2	3
sisачko-moslavačka	116	94	-19,0	38	56	7	32
šibensko-kninska	38	28	-26,3	16	12	3	3
vukov.-srijemska	38	43	+13,2	33	10	1	6
zadarska	38	33	-13,2	20	13	1	2
bjelov.-bilogorska	62	55	-11,3	32	23	6	4
brodsko-posavska	40	44	+10,0	22	22	7	7
kopriv.-križevačka	50	57	+14,0	29	28	5	8
krapinsko-zagorska	72	69	-4,2	47	22	5	3
ličko-senjska	23	19	-17,4	8	11		2
međimurska	55	39	-29,1	18	21	2	3
požeško-slavonska	24	27	+12,5	12	15	3	6
varaždinska	74	92	+24,3	53	39	1	21
virov.-podravska	35	41	+17,1	21	20	4	2
UKUPNO	1.414	1.313	-7,1	698	615	111	209

9. NAPADI NA POLICIJSKE SLUŽBENIKE I UPORABA SREDSTAVA PRISILE

Napadi na policijske službenike

NAPADI NA POLICIJSKE SLUŽBENIKE		Napadi na policijske službenike			Prostor napada	
		2009.	2010.	+ - %	zatvoreni	otvoreni
Ukupno napada		275	191	-30,5	57	134
Napadnuti pol. služb.	jedan	213	134	-37,1	45	89
	dva	46	42	-8,7	9	33
	tri i više	16	15	-6,3	3	12
Policijski službenici napadnuti pri	održavanju JRM	76	54	-28,9	19	35
	kontrola prometa	38	10	-73,7		10
	provjeri identiteta	24	26	+8,3	1	25
	uhićenju	22	22	0,0	9	13
	privođenju	35	28	-20,0	9	19
	zadržavanju i preprati	7	6	-14,3	3	3
	asistencijama	2	2	0,0	1	1
	van službe	5	6	+20,0	1	5
	kod osiguranja	1	3	+200,0		3
	nadzoru granice	3	1	-66,7		1
	bez povoda	33	14	-57,6	6	8
	ostalo	29	19	-34,5	8	11
Sredstvo napada	vatreno oružje	2	1	-50,0		1
	hladno oružje	17	24	+41,2	8	16
	tjelesna snaga	231	150	-35,1	44	106
	ostalo	25	16	-36,0	5	11
Sredstva prisile	broj uporaba	222	158	-28,8	50	108
	nad brojem osoba	270	195	-27,8	55	140
	tjelesna snaga	167	118	-29,3	36	82
	palice	9	6	-33,3	2	4
	vatreno oružje	3	3	0,0		3
	ostalo	43	31	-27,9	12	19
Nastradalo građana	lako	84	58	-31,0	14	44
	teško	3	2	-33,3	1	1
	smrt	2	1	-50,0		1
Nastradalo pol. služb.	lako	189	142	-24,9	36	106
	teško	8	6	-25,0		6
	smrt	1				
Poduzete mjere	privođenje	106	89	-16,0	24	65
	blokada					
	raspisana tjeratica	1	1	0,0		1
	kaznena prijava	260	179	-31,2	55	124

Napadi na policijske službenike prema policijskim upravama

Policijska uprava	Broj napada			Broj napadača	Posljedice - polic. sl.			Posljedice - građani			Napad izvršen prilikom								Sredstvo napada					
	2009.	2010.	+ - %		smrt	TTO	LTO	smrt	TTO	LTO	održavanja	JRM	kontrola	prometa	provjera	identiteta	asistencija	privođenje	zadržavanje	uhićenja	ostalo	vatreno	oružje hladno	oružje tjelesna
zagrebačka	81	46	-43,2	68		2	42		1	22	11				9	1	10	2	13			6	37	3
splitsko-dalmatinska	25	14	-44,0	7			15	1		2	6			1		2	2	3		1			12	1
primorsko-goranska	25	12	-52,0	11		1	5			1	4			2		4		2			2		9	1
osječko-baranjska	21	15	-28,6	12			10			5	4			1		3	2	5			1		12	2
istarska	10	15	+50,0	10			11			8	1	4	2			1	3	4				2	12	1
dubr.-neretvanska	15	11	-26,7	11		1	4			5	3	1	4			1	1	1					11	
karlovačka	7	3	-57,1	3			3				1							2				1	2	
sis.-moslavačka	4	4	0,0	2			5			1		1						1	2			2	2	
šibensko-kninska	3	3	0,0	2			1			1	1							1	1			1	1	1
vukov.-srijemska	18	17	-5,6	11		1	7		1	3	6			1		7	2	1				3	13	1
zadarska	15	9	-40,0	9			9			1	2			2		2		3					8	1
bjelov.-bilogorska	4	3	-25,0	1			3			1	1					1		1				1	2	
brodsko-posavska	9	2	-77,8	2														2				1	1	
kopriv.-križevačka	4	6	+50,0	8			6			2	3			1		1	1						6	
krapinsko-zagorska	8	5	-37,5	5			2			1	3							1	1			1	3	1
ličko-senjska		1					1												1				1	
međimurska	3	4	+33,3	13			3							1		1		2					3	1
požeško-slavonska	4	4	0,0	5		1	3			3	1			2		1							4	
varaždinska	5	11	+120,0	8			6			2	4	3			1			3				2	6	3
virovit.-podravska	14	6	-57,1	6			6				3	1						1	1			1	5	
UKUPNO	275	191	-30,5	194		6	142	1	2	58	54	10	26	2	34	22	43	1	24	150	16			

Sredstva prisile

UPORABA SREDSTAVA PRISILE		Uporaba sredstava prisile			Prostor uporabe	
		2009.	2010.	+ - %	zatvoreni	otvoreni
Ukupno uporaba		3.684	3.749	+1,8	1.437	2.312
Protiv	jedne osobe	3.331	3.391	+1,8	1.333	2.058
	dvije osobe	244	279	+14,3	81	198
	tri i više osoba	109	79	-27,5	23	56
Uporaba sredstava prisile radi	zaštite života osoba	134	145	+8,2	91	54
	sprječ. bijega osobe u izvršenju KD	297	333	+12,1	60	273
	sprječ. bijega osobe lišene slobode	641	721	+12,5	362	359
	odbijanja napada	224	218	-2,7	78	140
	svladavanja otpora	721	708	-1,8	214	494
	privođenja osobe	999	970	-2,9	362	608
	zadržavanja osobe	199	180	-9,5	65	115
	osiguranja	6	6	0,0	4	2
	uspostava JRM-a					
	utvrđivanja identiteta	48	49	+2,1	8	41
	asistencija	49	59	+20,4	37	22
	kontrola prometa	101	92	-8,9	1	91
	ostalo	265	273	+3,0	154	119
Sredstvo prisile	vatreno oružje	20	14	-30,0	2	12
	palica	39	32	-17,9	3	29
	tjelesna snaga	2.060	2.018	-2,0	644	1.374
	sredstva za vezivanje	1.564	1.679	+7,4	783	896
	ostalo	1	6	+500,0	2	4
Nastradalo građana	lako	515	476	-7,6	126	350
	teško	9	6	-33,3	1	5
	smrt	3	1	-66,7		1
Nastradalo pol. služb.	lako	369	304	-17,6	68	236
	teško	5	6	+20,0	2	4
	smrt	1				
Broj uporaba	opravdanih	3.672	3.741	+1,9	1.431	2.310
	neopravdanih	12	8	-33,3	1	7
Pokrenuto stegovnih postupaka		3	8	+166,7	2	6

Uporaba sredstava prisile prema policijskim upravama

Policijska uprava	Broj uporaba sredstava prisile			Opravdano	Neopravdano	Posljedice - građani			Posljedice - policijski služb.			Sredstvo prisile				
	2009.	2010.	+ - %			Smrt	TTO	LTO	Smrt	TTO	LTO	vatreno oružje	gumena palica	tjelesna snaga	sredstva za vezivanje	ostalo
zagrebačka	930	891	-4,2	886	5		1	144		3	85		14	514	361	2
splitsko-dalmatinska	391	446	+14,1	446		1	2	34			31	2	4	263	175	2
primorsko-goranska	243	248	+2,1	248			1	37			30		2	119	126	1
osječko-baranjska	406	418	+3,0	417	1			39			14	3	1	139	275	
istarska	199	194	-2,5	194				58			24	2	3	113	76	
dubr.-neretvanska	183	238	+30,1	238				20		1	8		1	73	164	
karlovačka	110	119	+8,2	119				10			9			73	46	
sis.-moslavačka	143	128	-10,5	128				7			5	1		55	72	
šibensko-kninska	176	131	-25,6	130	1			9		1	7		3	41	87	
vukov.-srijemska	67	74	+10,4	74			1	13		1	12	1		55	18	
zadarska	132	95	-28,0	94	1			9			13			76	19	
bjelov.-bilogorska	71	67	-5,6	67			1	4			7		1	44	21	1
brodsko-posavska	73	78	+6,8	78				13			4	2	1	54	21	
kopriv.-križevačka	76	69	-9,2	69				20			8	1		52	16	
krapinsko-zagorska	50	58	+16,0	58				6			5			25	33	
ličko-senjska	55	48	-12,7	48				6			4			23	25	
međimurska	65	65	0,0	65				10			5			56	9	
požeško-slavonska	53	58	+9,4	58				7			5		1	34	23	
varaždinska	180	225	+25,0	225				26			21	1	1	152	71	
virovit.-podravska	81	99	+22,2	99				4			7	1		57	41	
UKUPNO	3.684	3.749	+1,8	3.741	8	1	6	476		6	304	14	32	2.018	1.679	6

Prilog 2

PREGLED TEMELJNIH SIGURNOSNIH POKAZATELJA I REZULTATA RADA POLICIJE OD 2001. DO 2010. GODINE

Zagreb, ožujak 2011.

SADRŽAJ

1. POJAVE I DOGAĐAJI KOJI UTJEČU NA MIR, SIGURNOST I RED	2
2. KRIMINALITET	3
3. JAVNI RED	13
4. SIGURNOST PROMETA NA CESTAMA.....	15
5. SIGURNOST NA DRŽAVNOJ GRANICI	19
6. POŽARI I EKSPLOZIJE.....	19
7. NESRETNI SLUČAJEVI I SAMOUBOJSTVA	20
8. NAPADI NA POLICIJSKE SLUŽBENIKE.....	21
9. UPORABA SREDSTAVA PRISILE.....	22

1. POJAVE I DOGAĐAJI KOJI UTJEČU NA MIR, SIGURNOST I RED

Vrste pojava i događaja	2001.	2002.	2003.	2004.	2005.	2006.	2007.	2008.	2009.	2010.	PROSJEK
Kaznena djela - po službenoj dužnosti	78.351	77.905	80.377	85.416	79.946	81.049	75.857	74.571	73.497	73.328	78.030
Kaznena djela - po privatnoj tužbi i izost. prijedl.	19.161	23.948	28.657	31.759	32.544	36.509	36.682	36.388	34.867	34.667	31.518
Prekršaji protiv javnog reda i mira	47.376	49.461	44.883	40.915	38.237	35.343	35.475	28.809	28.075	25.293	37.387
Ostali prekršaji	...	99.133	72.718	83.363	72.265	76.605	77.790	65.597	65.459	63.436	67.637
Prometne nesreće	81.911	86.611	92.102	76.540	58.132	58.283	61.020	53.496	50.388	44.394	66.288
Prekršaji u prometu	749.268	879.107	963.739	1.027.152	918.307	878.170	925.778	855.228	781.851	730.422	870.902
Nezakoniti prelasci (osobe)	3.403	1.216	997	1.080	1.041	5.149	3.527	2.119	1.823	2.221	2.258
Prekršaji na granici	18.960	10.309	9.576	7.010	7.776	8.434	6.913	5.093	5.686	5.793	8.555
Požari i eksplozije	7.595	8.081	10.813	6.218	6.940	7.134	8.970	8.023	7.561	5.058	7.639
Nesretni slučajevi	2.257	2.771	3.060	2.938	3.061	3.254	3.528	3.500	3.327	3.191	3.089
Samoubojstva i pokušaji	1.190	1.233	1.301	1.346	1.358	1.356	1.336	1.465	1.414	1.313	1.331

Posljedice ugrožavanja sigurnosti

Vrsta pojava i događaja	Smrtno stradali										Ukupno
	2001.	2002.	2003.	2004.	2005.	2006.	2007.	2008.	2009.	2010.	
Kriminalitet*	214	181	198	189	255	265	469	143	268	140	2.322
Promet	647	627	701	608	597	614	619	664	548	426	6.051
Požari i eksplozije	44	35	44	45	35	34	53	39	30	26	385
Nesretni slučajevi	156	257	279	230	288	206	222	243	198	226	2.305
Predoziranje drogom**	50	51	52	63	71	70	87	33	54	51	582
Samoubojstva	808	819	835	821	805	753	732	766	749	698	7.786
UKUPNO	1.919	1.970	2.109	1.956	2.051	1.942	2.182	1.888	1.847	1.567	19.431

*U ukupnom broju smrtno stradalih u kriminalitetu uključene su i naknadno otkrivene žrtve ratnih zločina.

** Privremeni podaci za 2010. g.

Vrsta pojava i događaja	Teško ozlijeđeni										Ukupno
	2001.	2002.	2003.	2004.	2005.	2006.	2007.	2008.	2009.	2010.	
Kriminalitet	1.389	1.465	1.416	1.387	1.360	1.212	1.285	1.188	1.292	1.021	13.015
Promet	4.607	4.481	4.878	4.395	4.178	4.308	4.544	4.029	3.905	3.182	42.507
Požari i eksplozije	38	59	37	31	25	22	37	35	33	30	347
Nesretni slučajevi	393	500	568	685	557	624	665	682	581	555	5.810
Samoubojstva	81	97	84	107	88	99	106	118	104	111	995
UKUPNO	6.508	6.602	6.983	6.605	6.208	6.265	6.637	6.052	5.915	4.899	62.674

Vrsta pojava i događaja	Lakše ozlijeđeni										Ukupno
	2001.	2002.	2003.	2004.	2005.	2006.	2007.	2008.	2009.	2010.	
Kriminalitet	1.431	1.545	1.665	1.512	1.664	1.739	2.207	2.239	2.159	1.878	18.039
Promet	17.486	19.442	21.275	19.876	17.595	18.828	20.548	18.366	18.018	15.151	186.585
Požari i eksplozije	88	137	85	122	98	89	59	80	78	69	905
Nesretni slučajevi	322	403	433	632	492	593	757	685	549	584	5.450
Samoubojstva	121	142	164	169	202	205	188	220	230	209	1.850
UKUPNO	19.448	21.669	23.622	22.311	20.051	21.454	23.759	21.590	21.034	17.891	212.829

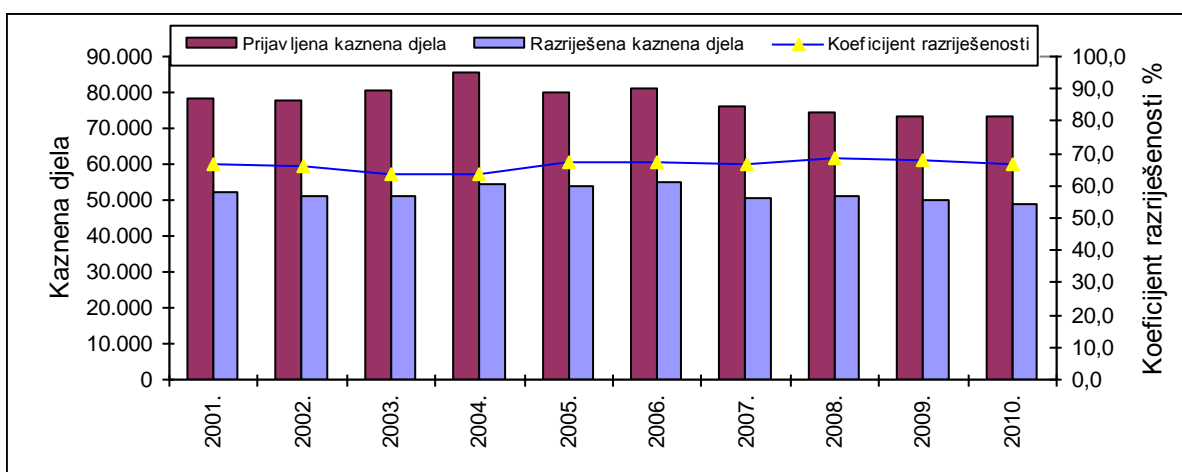
Vrsta pojava i događaja	Materijalna šteta u ('000.000)										Prosjeak
	2001.	2002.	2003.	2004.	2005.	2006.	2007.	2008.	2009.	2010.	
Kriminalitet	3.447	4.363	3.088	1.809	1.948	1.710	1.653	1.673	2.496	5.926	2.811
Promet	819	866	921	1.531	1.163	1.165	1.220	1.070	1.008	887	1.065
Požari i eksplozije	521	360	1.881	156	154	173	1.027	456	219	220	517
UKUPNO	4.786	5.589	5.890	3.496	3.264	3.049	3.899	3.198	3.723	7.034	4.393

2. KRIMINALITET

Kaznena djela – ukupno

Kaznena djela - ukupno	2001.	2002.	2003.	2004.	2005.	2006.	2007.	2008.	2009.	2010.	Prosjek 2001.-2010.
Prijavljena kaznena djela	78.351	77.905	80.377	85.416	79.946	81.049	75.857	74.571	73.497	73.328	78.030
Razriješena kaznena djela	52.318	51.356	51.186	54.433	53.619	54.776	50.710	51.295	49.942	48.905	51.854
Koeficijent razriješenosti	66,8	65,9	63,7	63,7	67,1	67,6	66,8	68,8	68,0	66,7	66,5

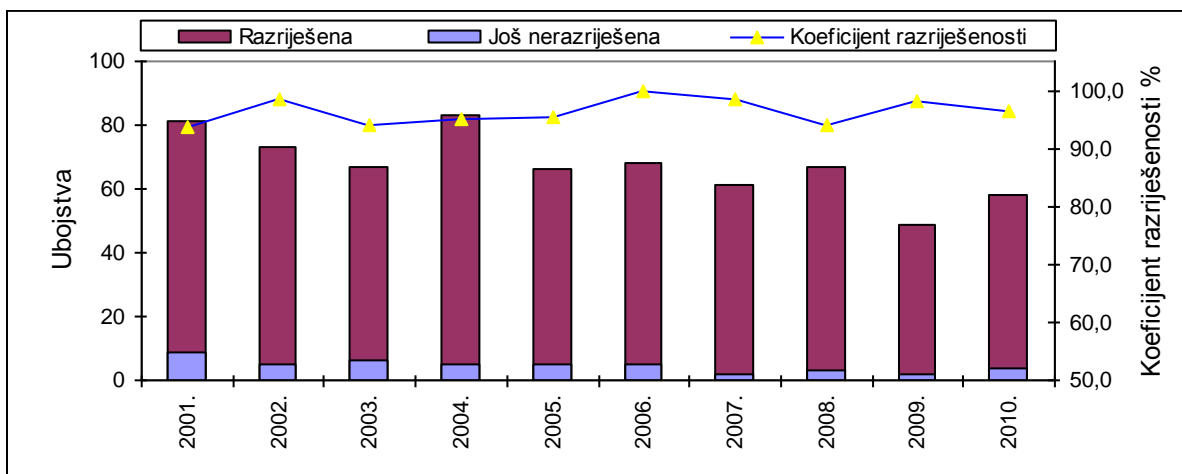
Grafički prikaz kriminaliteta



Ubojstva

Ubojstva (dovršena)	2001.	2002.	2003.	2004.	2005.	2006.	2007.	2008.	2009.	2010.	Ukupno 2001.-2010.
Prijavljena	81	73	67	83	66	68	61	67	49	58	673
Razriješena	76	72	63	79	63	68	60	63	48	56	648
Još nerazriješena	9	5	6	5	5	5	2	3	2	4	46
Koeficijent razriješenosti	93,8	98,6	94,0	95,2	95,5	100,0	98,4	94,0	98,0	96,6	96,3

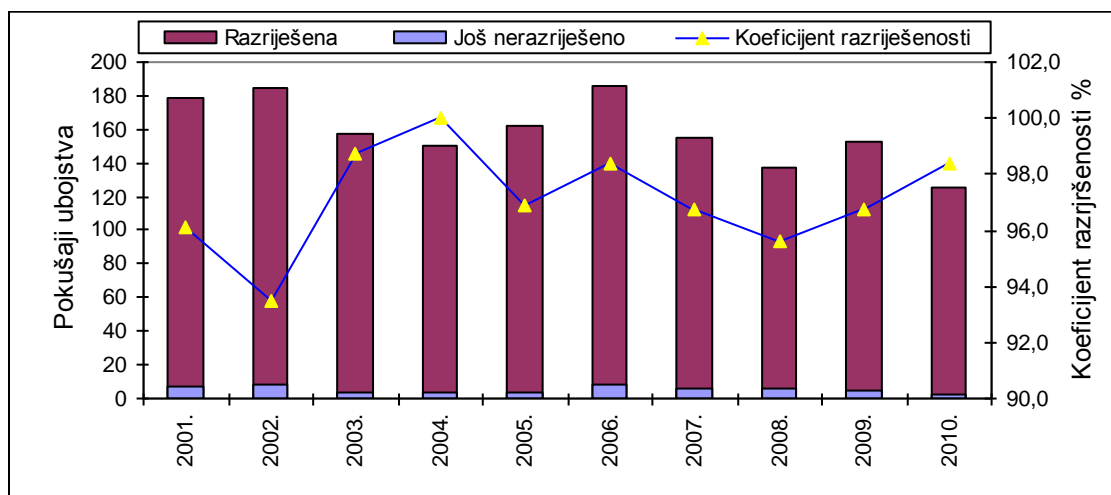
Ubojstva



Pokušaji ubojstva

Pokušaji ubojstva	2001.	2002.	2003.	2004.	2005.	2006.	2007.	2008.	2009.	2010.	Ukupno 2001.-2010.
Prijavljeno	179	185	157	150	162	186	155	137	153	125	1.589
Razriješeno	172	173	155	150	157	183	150	131	148	123	1.542
Još nerazriješeno	7	8	3	3	4	8	6	6	5	2	52
Koeficijent razriješenosti	96,1	93,5	98,7	100,0	96,9	98,4	96,8	95,6	96,7	98,4	97,0

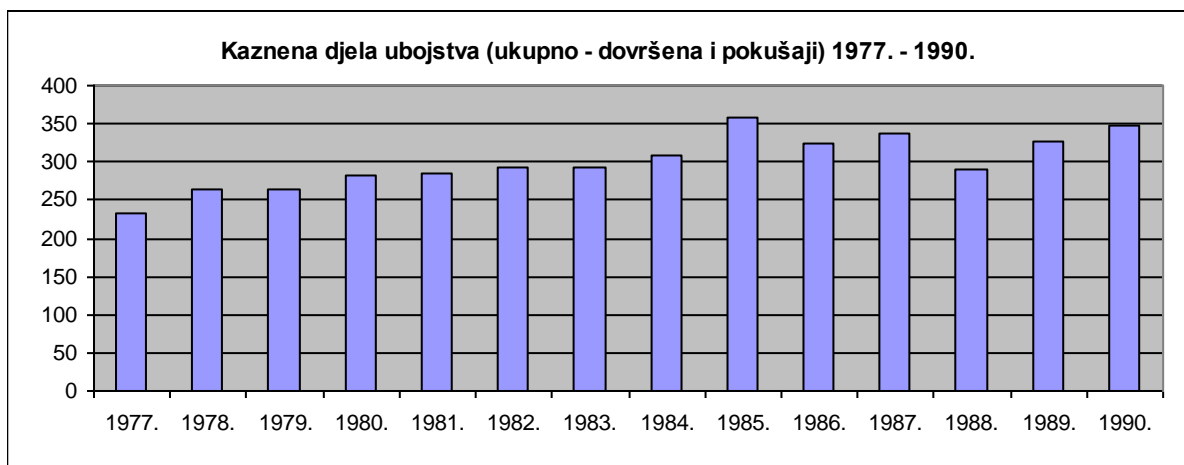
Pokušaji ubojstva



Kretanje kaznenih djela ubojstava 1977. – 1990.

Kaznena djela ubojstva*	1977.	1978.	1979.	1980.	1981.	1982.	1983.	1984.	1985.	1986.	1987.	1988.	1989.	1990.
Dovršena i pokušaji	232	265	265	283	284	294	294	309	358	324	338	290	326	348

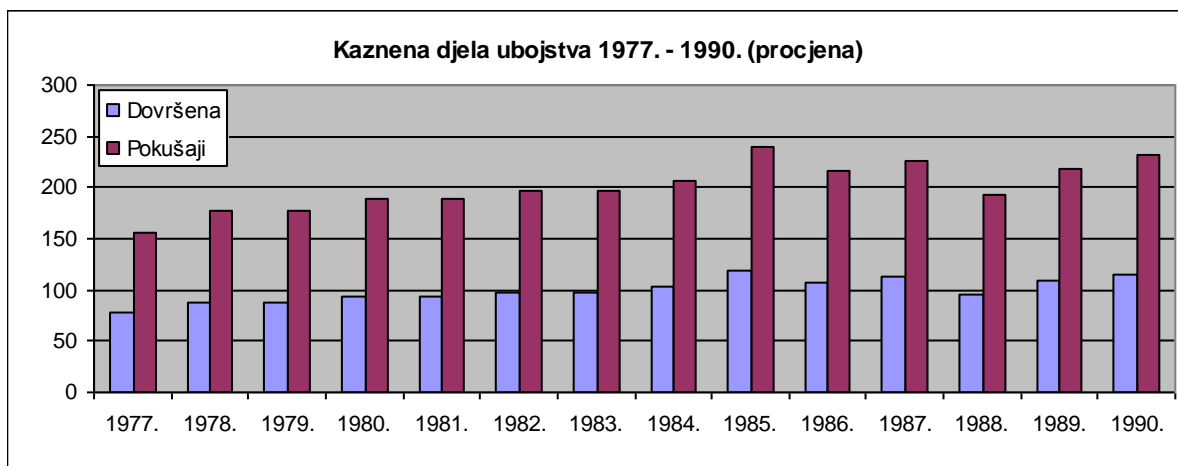
*U dostupnim evidencijama u razdoblju 1997. – 1990. g. nisu se odvojeno prikazivala dovršena i pokušana kaznena djela ubojstva.



Procjena broja dovršenih i pokušanih kaznenih djela ubojstva 1977. – 1990.

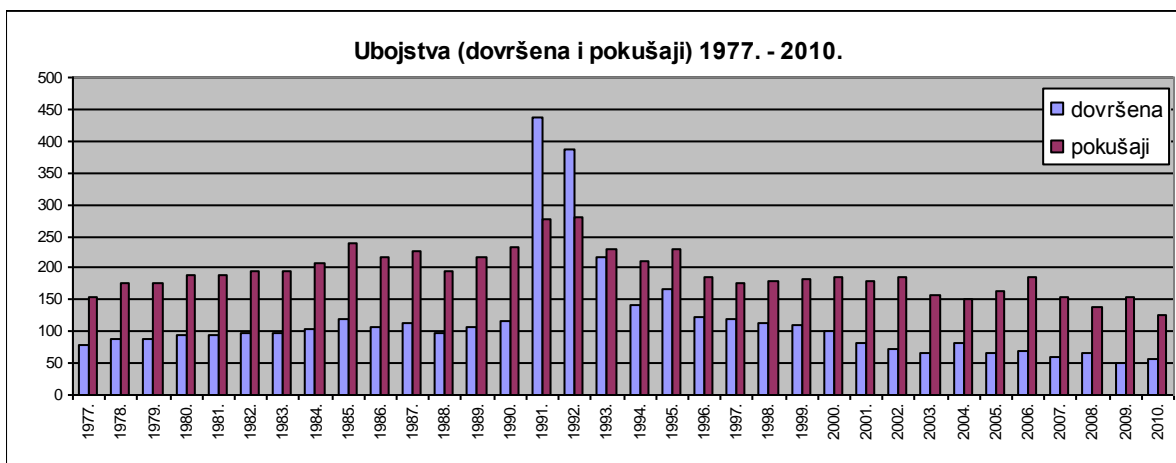
Kaznena djela ubojstva	1977.	1978.	1979.	1980.	1981.	1982.	1983.	1984.	1985.	1986.	1987.	1988.	1989.	1990.
Ukupno	232	265	265	283	284	294	294	309	358	324	338	290	326	348
Dovršena*	77	88	88	94	94	97,7	98	103	119	108	112	96	108	116
Pokušaji*	155	177	177	189	190	196	196	206	239	216	226	194	218	232

* Od 1977. do 1990. nemamo razdvojena ubojstva na dovršena i pokušana. Procjena je napravljena prema podacima od 1996.-2009. g. (33.2 dovršena i 66.8 pokušana).



Kaznena djela ubojstva 1992. – 2010.

Kaznena djela ubojstva	1992.	1993.	1994.	1995.	1996.	1997.	1998.	1999.	2000.	2001.	2002.	2003.	2004.	2005.	2006.	2007.	2008.	2009.	2010.
Ukupno	668	446	354	395	306	293	293	292	285	260	258	224	233	228	254	216	204	202	183
Dovršena	387	218	143	166	122	118	113	110	101	81	73	67	83	66	68	61	67	49	58
Pokušaji	281	228	211	229	184	175	180	182	184	179	185	157	150	162	186	155	137	153	125



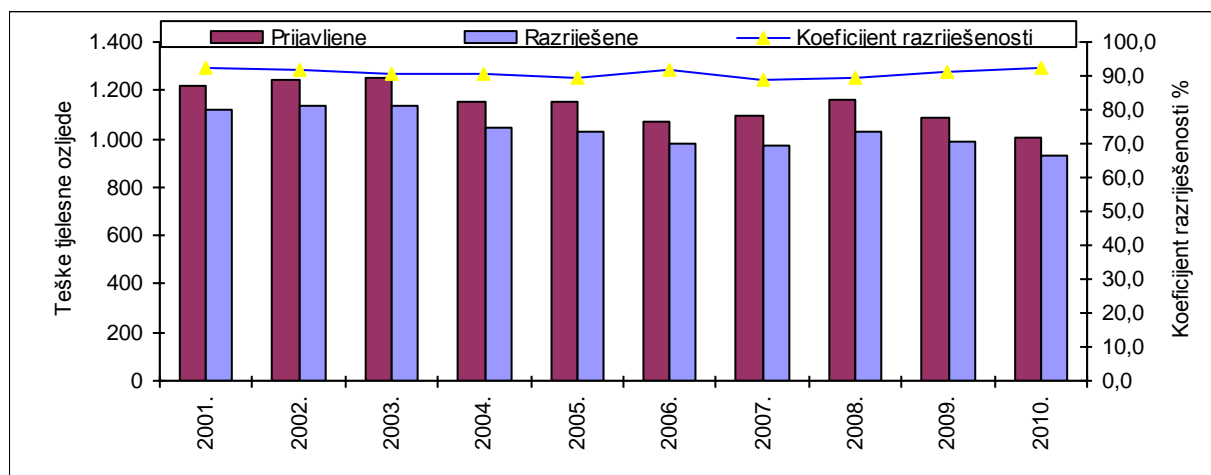
Nerazriješena ubojstva - žrtve

God.	Red. br.	Ime i prezime	Policijska postaja	Datum ubojstva	Zanimanje	Godina rođenja
2001.	1.	Franjo Vodušek	PP Čakovec	30.3.2001.	umirovljenik	1956.
	2.	Anka Dobrić	PP Ogulin	8.9.2001.	ekonomist	1952.
	3.	Anto Kovačić	PP Sunja	6.8.2001.	umirovljenik	1931.
	4.	Anđa Kovačić	PP Sunja	6.8.2001.	domaćica	1937.
	5.	Stevan Vojvodić	PP Knin	1.6.1996.	djelatnik	1934.
	6.	Xhemajl Behluli	III. PP Dubrava	26.11.2001.	vozač	1968.
	7.	Rozalija Cvitković	V. PP Medveščak	29.5.2001.	domaćica	1917.
	8.	Nikola Remenarić	VII. PP Trešnjevka	17.3.2001.	djelatnik	1968.
	9.	Ljubica Radanović	PP Okučani	10.6.2001.	domaćica	1926.
	10.	Stjepan Keleminović	PP Sesvete	22.9.2001.	umirovljenik	1929.
2002.	11.	Darko Dakić	II. PP Osijek	5.10.2002.	vozač	1965.
	12.	Simo Rakić	PP Vukovar	21.9.2002.	umirovljenik	1929.
	13.	Dubravko Biškup	VII. PP Trešnjevka	21.2.2002.	učenik	1982.
	14.	Stjepan Šutalo	PP Metković	7.7.2002	djelatnik	1937.
	15.	Ivan Sesar	PP Vinkovci	17.9.2002.	ugostitelj	1963.
	16.	Marijana Jerković	II. PP Split	21.1.2002	trgovac	1978.
2003.	17.	Dragan Medaković	PP Ilok	10.12.2003.	policajac	1970.
	18.	Vlado Barbarić	I. PP Osijek	24.10.2003.	umirovljenik	1959.
	19.	Zlatko Prša	VI. PP Novi Zagreb	21.12.2003.	djelatnik	1970.
	20.	Marko Sliško	VIII. PP Trnje	23.1.2003.	ugostitelj	1950.
	21.	Franjo Jurec	PP Samobor	15.7.2003.	autolimar	1950.
	22.	Željko Bilen	PP Sesvete	11.11.2003.	tehničar	1972.
2004.	23.	Pero Martić	I. PP Osijek	27.3.2004.	inženjer	1966.
	24.	Jadranka Modrić	I. PP Osijek	27.3.2004.	student	1978.
	25.	Marijo Burić	PP Delnice	24.1.2000.	djelatnik	1967.
	26.	Branko Bijelić	II. PP Rijeka	17.9.2004.	ugostitelj	1932.
	27.	Stjepan Ratkaj	III. PP Rijeka	21.10.2004.	umirovljenik	1935.
2005.	28.	Bara Miletić	PP Bjelovar	2.10.2005.	umirovljenik	1933.
	29.	Dušan Vidić	PP Obrovac	18.5.2005.	umirovljenik	1924.
	30.	Ivan Budimir	VII. PP Trešnjevka	29.1.2005.	električar	1968.
	31.	Dinko Pokrovac	VIII PP Trnje	11.6.2005.	ugostitelj	1962.
	32.	Ivka Stjepanović	PP Slavonski Brod	9.1.2005.	umirovljenik	1940.
2006.	33.	Nikola Lisićar	III. PP Dubrava	30.1.2006.	inženjer	1945.
	34.	Lulzim Krasniqi	VI. PP Novi Zagreb	22.3.2006.	djelatnik	1964.
	35.	Samir Nukić	I. PP Osijek	17.12.2006.	djelatnik	1970.
	36.	Hrvoje Lešić	PP Mali Lošinj	21.10.2006.	odvjetnik	1948.
	37.	Domagoj Lešić	PP Mali Lošinj	21.10.2006.	student	1985.
2007.	38.	Draženko Cestar	PP Čakovec	6.4.2007.	djelatnik	1970.
	39.	Davor Zečević	PP Medveščak	1.12.2007.	djelatnik	1967.
2008.	40.	Vinko Rodić	III. PP Dubrava	17.2.2008.	djelatnik	1966.
	41.	Tripo Penović	IV. PP Maksimir - Pešć.	30.6.2008.	djelatnik	1966.
	42.	Tihomir Vilček	PP Slatina	29.11.2008.	poljoprivrednik	1970.
2009.	43.	Damir Dabac	PP Dugo Selo	10.3.2009.	umirovljenik	1941.
	44.	Čiril Čaleta	II. PP Črnomerec-Sus.	21.5.2009.	inženjer	1925.
2010.	45.	Ivo Stipetić	PP Solin	3.12.2010.	student	1988.
	46.	Cvetko Simić	VII. PP Trešnjevka	15.2.2010.	stranac u tranzitu	1966.
	47.	Damir Klapšec	III. PP Dubrava	22.12.2010.	trgovac	1961.
	48.	Srećko Kolovrat	PP Sesvete	14.11.2010.	umirovljenik	1961.

Teške tjelesne ozljede

Teške tjelesne ozljede	2001.	2002.	2003.	2004.	2005.	2006.	2007.	2008.	2009.	2010.	Prosjek 2001.-2010.
Prijavljene	1.217	1.246	1.249	1.153	1.153	1.069	1.093	1.158	1.084	1.007	1.143
Razriješene	1.124	1.140	1.134	1.042	1.029	979	974	1.033	986	928	1.037
Koeficijent razriješenosti	92,4	91,5	90,8	90,4	89,2	91,6	89,1	89,2	91,0	92,2	90,7

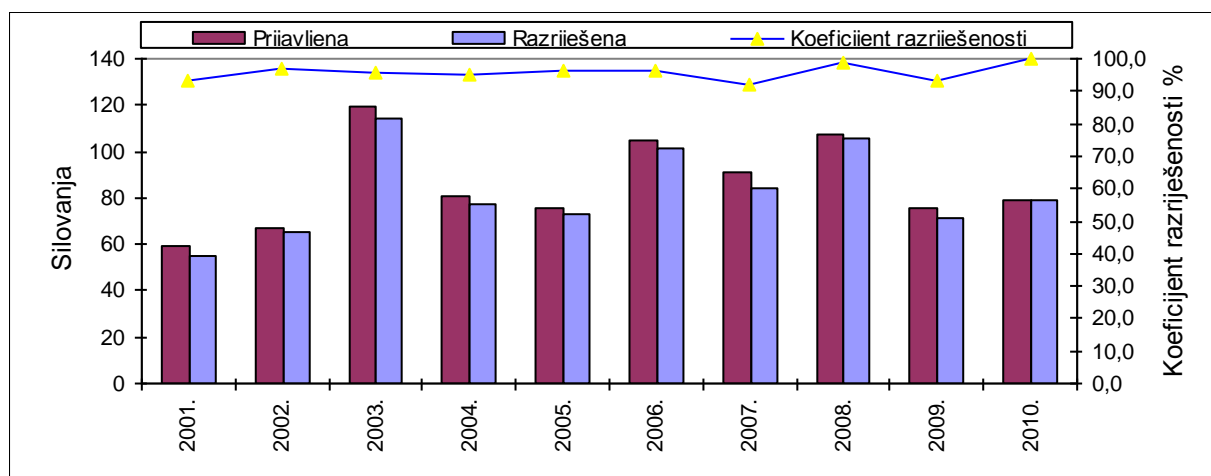
Teške tjelesne ozljede



Silovanja

Silovanja	2001.	2002.	2003.	2004.	2005.	2006.	2007.	2008.	2009.	2010.	Ukupno 2001.-2010.
Prijavljena	59	67	119	81	76	105	91	107	76	79	860
Razriješena	55	65	114	77	73	101	84	106	71	79	825
Koeficijent razriješenosti	93,2	97,0	95,8	95,1	96,1	96,2	92,3	99,1	93,4	100,0	95,9

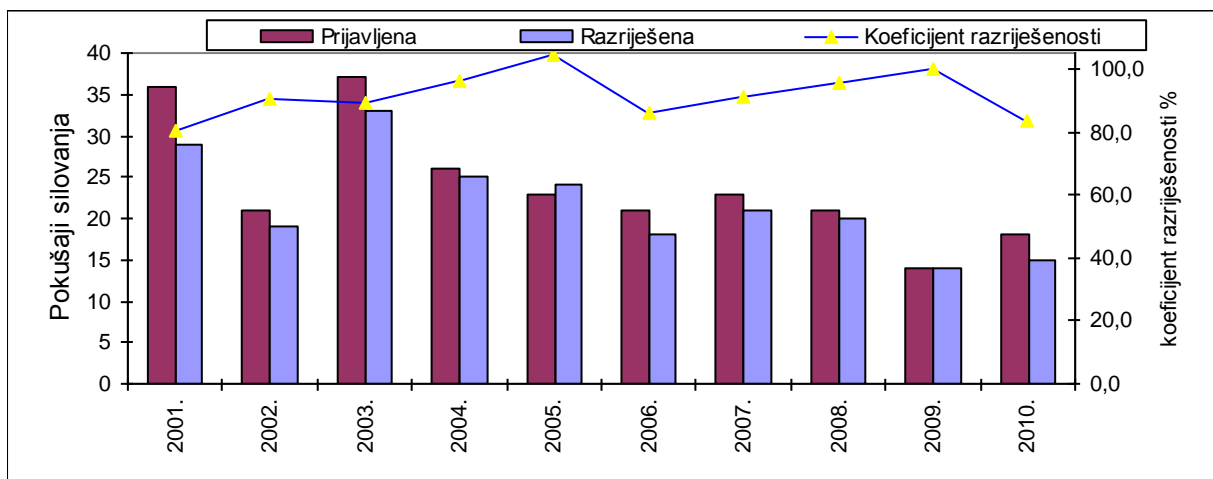
Grafički prikaz kaznenih djela silovanja



Silovanja u pokušaju

Pokušaji silovanja	2001.	2002.	2003.	2004.	2005.	2006.	2007.	2008.	2009.	2010.	Ukupno 2001.-2010.
Prijavljena	36	21	37	26	23	21	23	21	14	18	240
Razriješena	29	19	33	25	24	18	21	20	14	15	218
Koeficijent razriješenosti	80,6	90,5	89,2	96,2	104,3	85,7	91,3	95,2	100,0	83,3	90,8

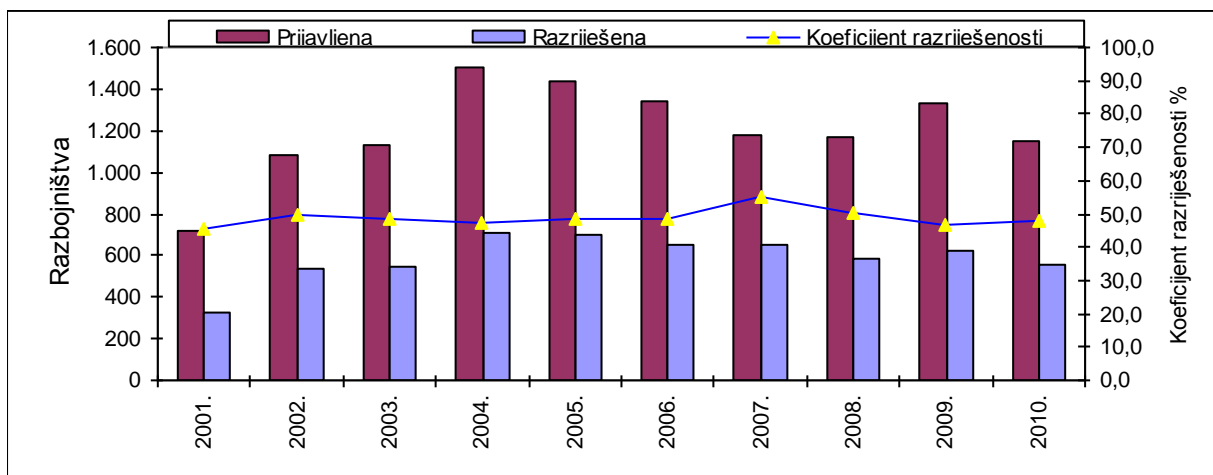
Grafički prikaz kaznenih djela pokušaja silovanja



Razbojništva

Razbojništva	2001.	2002.	2003.	2004.	2005.	2006.	2007.	2008.	2009.	2010.	Prosjek 2001.-2010.
Prijavljena	722	1.085	1.131	1.504	1.441	1.344	1.181	1.170	1.328	1.151	1.206
Razriješena	330	541	547	710	698	651	649	587	624	553	589
Koeficijent razriješenosti	45,7	49,9	48,4	47,2	48,4	48,4	55,0	50,2	47,0	48,0	48,9

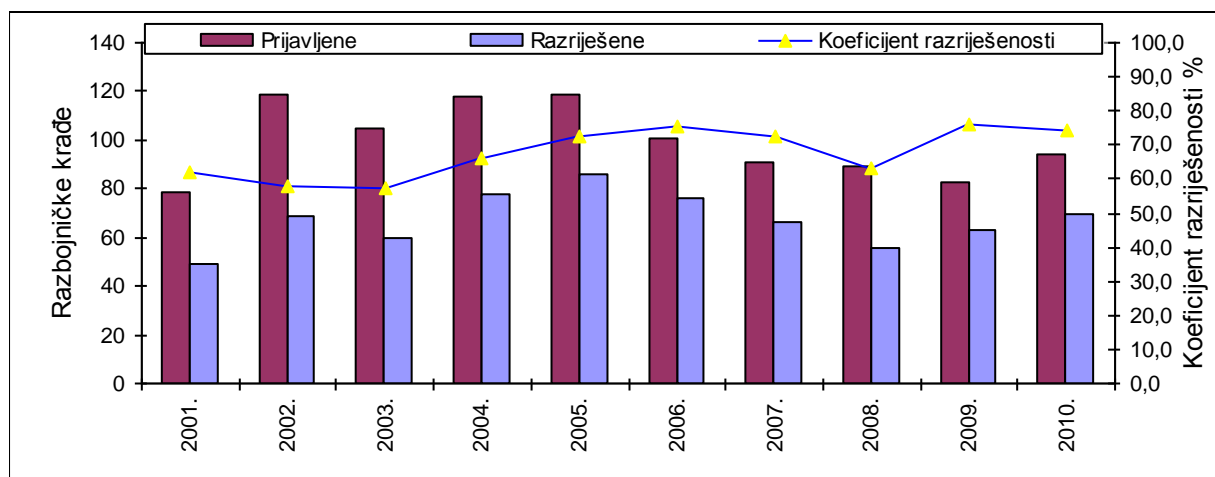
Razbojništva



Razbojničke krađe

Razbojničke krađe	2001.	2002.	2003.	2004.	2005.	2006.	2007.	2008.	2009.	2010.	Prosjek 2001.-2010.
Prijavljene	79	119	105	118	119	101	91	89	83	94	100
Razriješene	49	69	60	78	86	76	66	56	63	70	67
Koeficijent razriješenosti	62,0	58,0	57,1	66,1	72,3	75,2	72,5	62,9	75,9	74,5	67,4

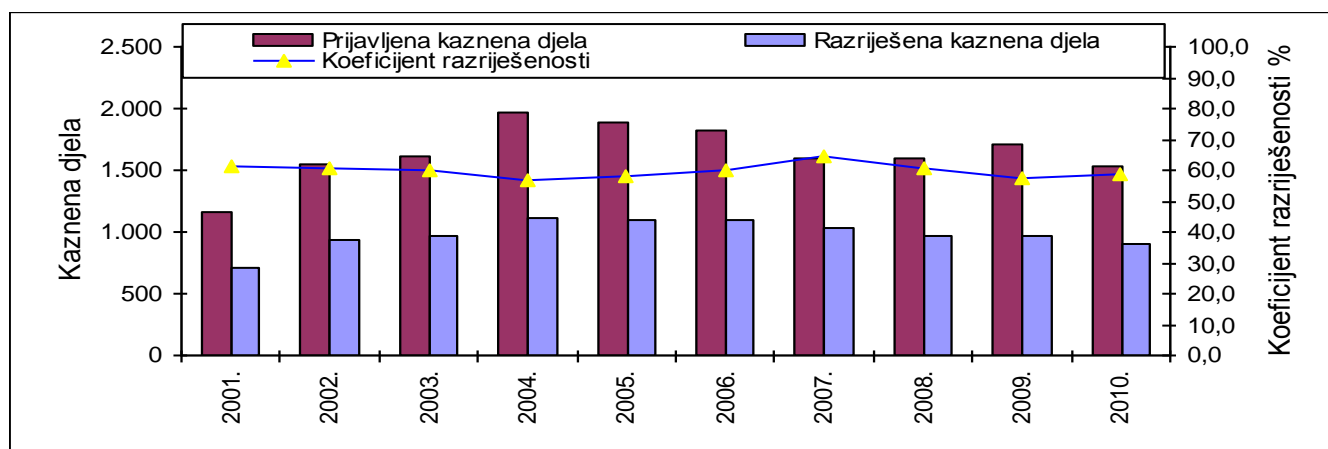
Razbojničke krađe



Kaznena djela univerzalnog nasilja (ubojstva, silovanja, razbojništva i razbojničke krađe)

Kaznena djela univerzalnog nasilja	2001.	2002.	2003.	2004.	2005.	2006.	2007.	2008.	2009.	2010.	Prosjek
Prijavljena kaznena djela	1.156	1.550	1.616	1.962	1.887	1.825	1.602	1.591	1.703	1.525	1.642
Razriješena kaznena djela	711	939	972	1.119	1.101	1.097	1.030	963	973	896	980
Koeficijent razriješenosti	61,5	60,6	60,1	57,0	58,3	60,1	64,3	60,5	57,1	58,8	59,7

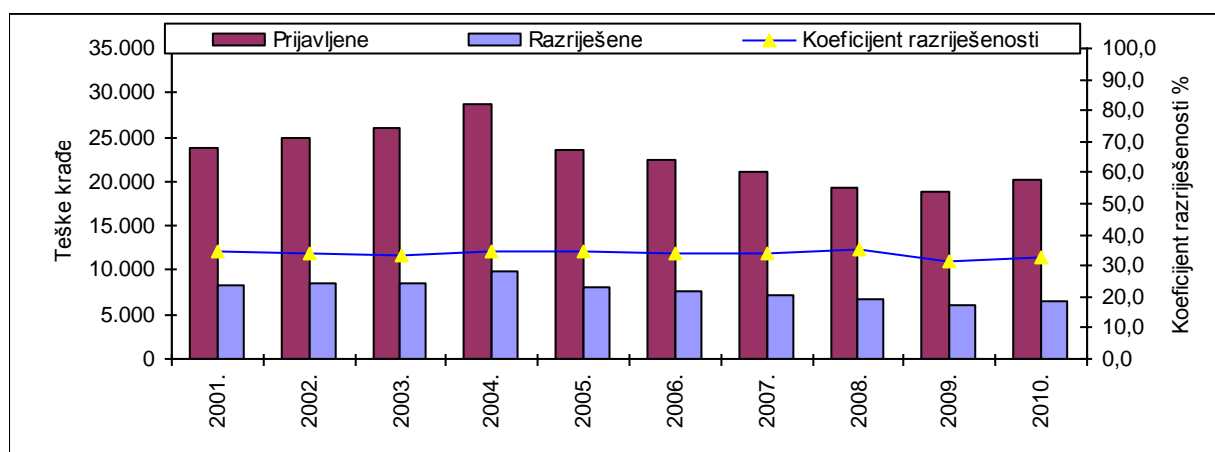
Kaznena djela univerzalnog nasilja (ubojstva, silovanja, razbojništva i razbojničke krađe)



Teške krađe

Teške krađe	2001.	2002.	2003.	2004.	2005.	2006.	2007.	2008.	2009.	2010.	Prosjek 2001.-2010.
Prijavljene	23.865	24.922	26.089	28.665	23.532	22.546	21.181	19.303	18.777	20.128	22.901
Razriješene	8.300	8.521	8.635	9.946	8.168	7.731	7.145	6.800	5.950	6.527	7.772
Koeficijent razriješenosti	34,8	34,2	33,1	34,7	34,7	34,3	33,7	35,2	31,7	32,4	33,9

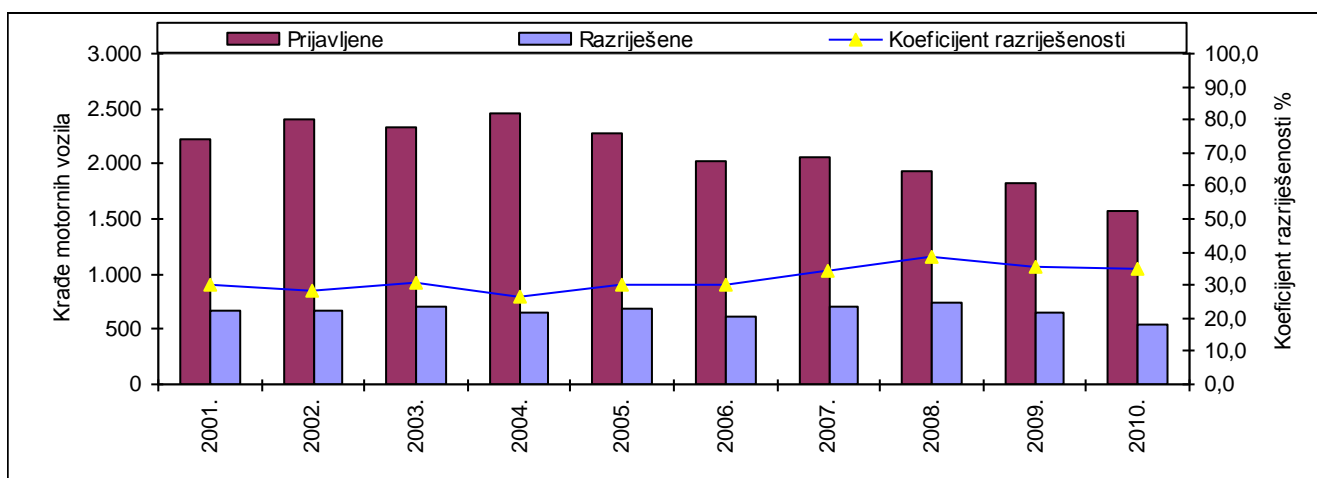
Teške krađe



Krađa motornih vozila

Krađe motornih vozila	2001.	2002.	2003.	2004.	2005.	2006.	2007.	2008.	2009.	2010.	Prosjek 2001.-2010.
Prijavljene	2.222	2.404	2.338	2.462	2.274	2.033	2.069	1.927	1.828	1.568	2.113
Razriješene	666	675	713	658	687	609	710	748	646	546	666
Koeficijent razriješenosti	30,0	28,1	30,5	26,7	30,2	30,0	34,3	38,8	35,3	34,8	31,9

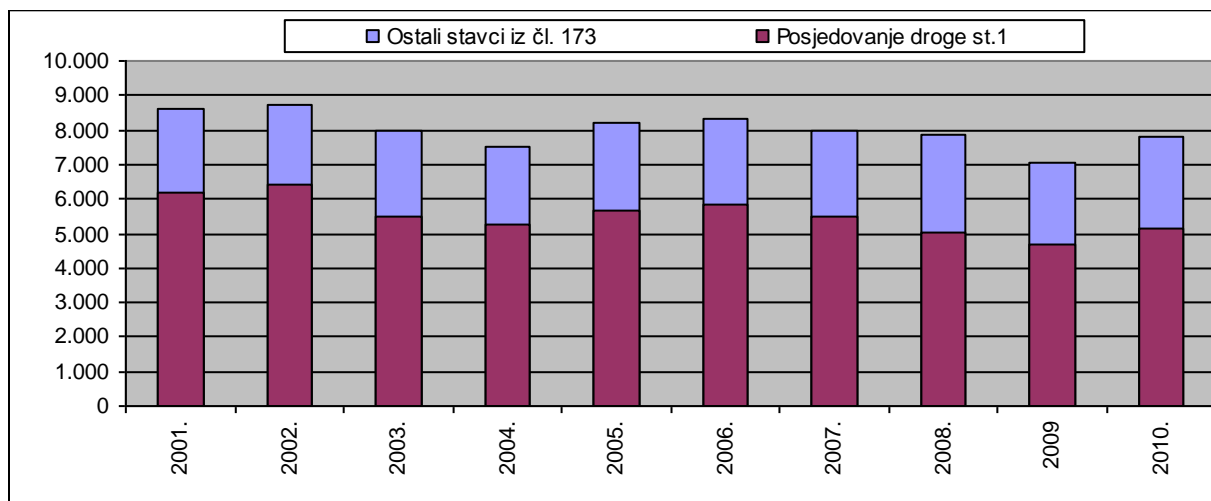
Krađa motornih vozila



Kaznena djela zlouporabe droga

Zlouporaba opojnih droga	2001.	2002.	2003.	2004.	2005.	2006.	2007.	2008.	2009.	2010.	Prosjek 2001.-2010.
Ukupno	8.609	8.717	7.992	7.529	8.186	8.346	7.952	7.882	7.063	7.784	8.006
Posjedovanje droge st.1	6.210	6.432	5.505	5.236	5.641	5.860	5.513	5.004	4.690	5.132	5.522
% udio st. 1	72,1	73,8	68,9	69,5	68,9	70,2	69,3	63,5	66,4	65,9	68,9

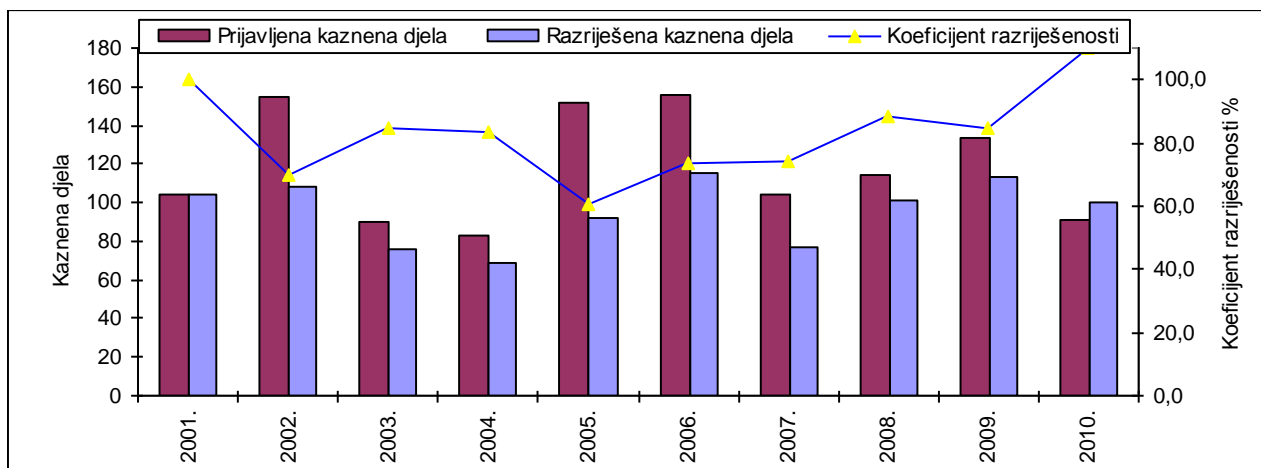
Kaznena djela zlouporabe droga



Kaznena djela ratnih zločina, terorizma i ekstremnog nasilja

Kaznena djela ratnih zločina, terorizma i ekstremnog nasilja	2001.	2002.	2003.	2004.	2005.	2006.	2007.	2008.	2009.	2010.	Prosjek 2001.-2010.
Prijavljena kaznena djela	104	155	90	83	152	156	104	114	133	91	118
Razriješena kaznena djela	104	108	76	69	92	115	77	101	113	100	96
Koeficijent razriješenosti	100,0	69,7	84,4	83,1	60,5	73,7	74,0	88,6	85,0	109,9	82,9

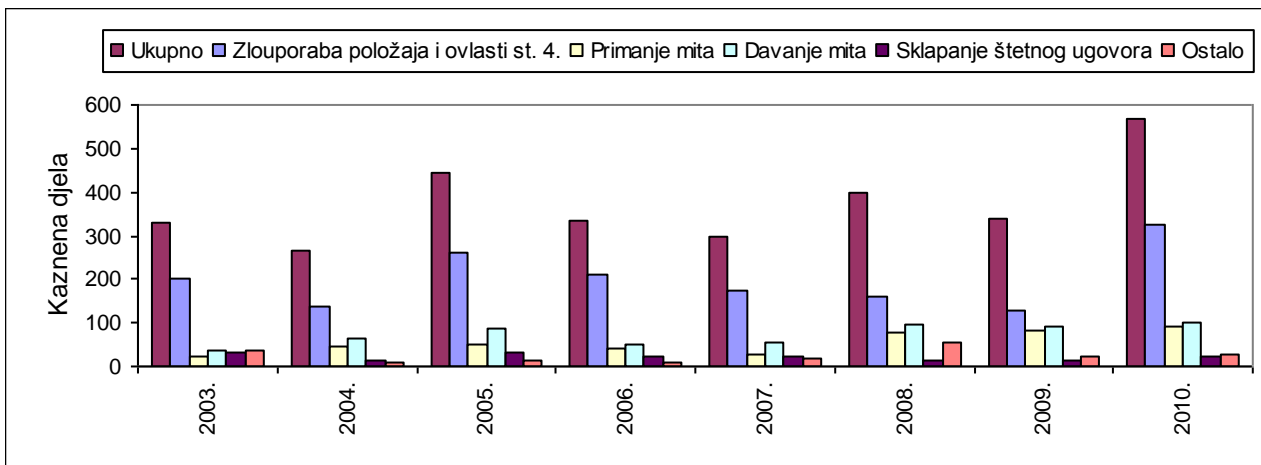
Kaznena djela ratnih zločina, terorizma i ekstremnog nasilja



Korupcijska kaznena djela

Korupcijska kaznena djela	2003.	2004.	2005.	2006.	2007.	2008.	2009.	2010.	Prosjek 2003.-2010.
Ukupno	329	266	442	336	296	398	339	570	425
Zloupotreba položaja i ovlasti st. 4.	200	139	259	211	175	161	126	327	228
Primanje mita	25	45	51	43	27	77	83	90	63
Davanje mita	38	63	88	50	53	94	93	101	83
Sklapanje štetnog ugovora	30	12	31	24	22	12	12	24	24
Ostalo	36	7	13	8	19	54	25	28	27

Korupcijska kaznena djela

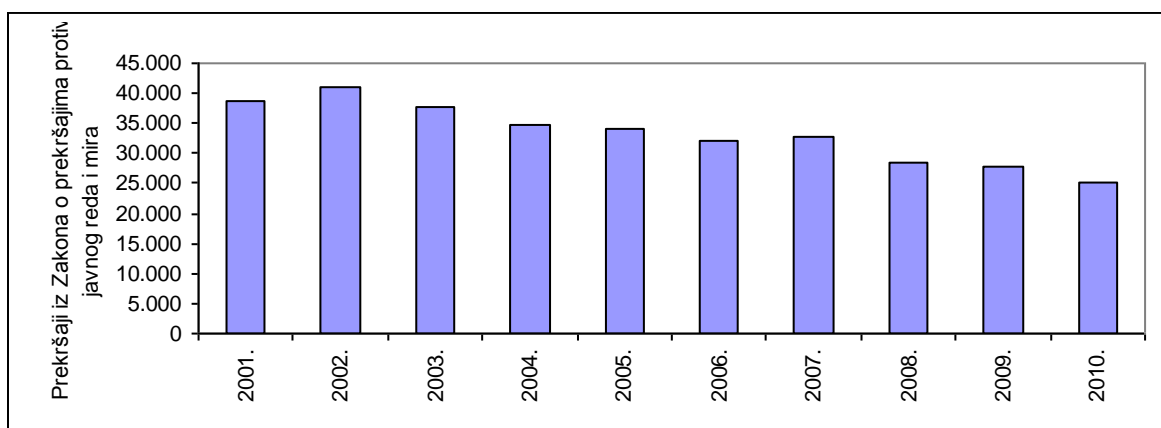


3. JAVNI RED

Prekršaji iz Zakona o prekršajima protiv javnog reda i mira

Vrsta prekršaja - JRM	2001.	2002.	2003.	2004.	2005.	2006.	2007.	2008.	2009.	2010.	Prosjek
Ukupno - Zakon o prek. protiv javnog reda	38.614	40.959	37.795	34.784	34.071	32.183	32.835	28.462	27.902	25.200	33.281
Drsko ponašanje	3.087	3.885	3.901	3.841	4.094	4.280	4.759	4.686	4.592	3.673	4.080
Odavanje skitnji i prosjačenju	676	949	653	788	780	907	855	528	645	922	770
Odavanje prostituciji	182	191	307	336	331	225	159	170	199	180	228
Tučnjava	10.296	10.360	10.111	8.567	7.943	7.200	7.256	6.708	6.407	5.647	8.050
Neovlašteno pucanje	285	302	221	219	186	212	198	183	159	89	205
Držanje životinja bez nadzor	906	1028	1047	1015	1067	1208	1187	1035	1136	1144	1.077

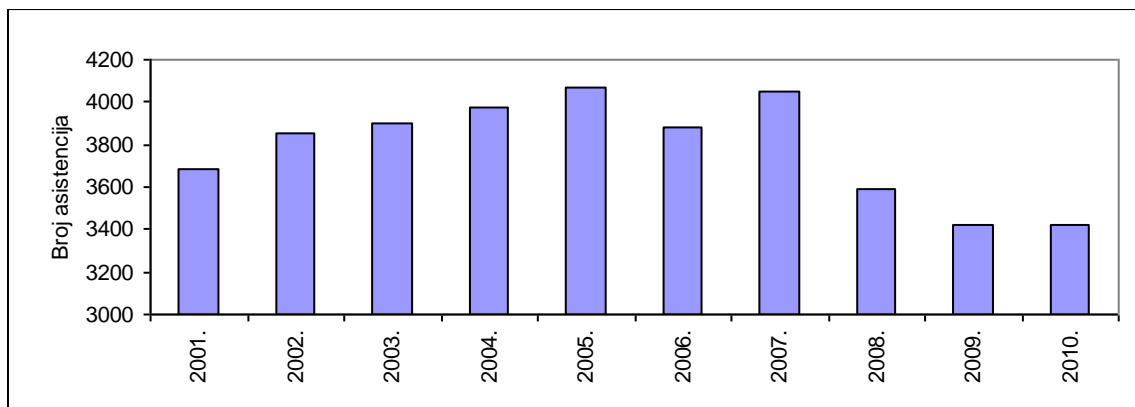
Prekršaji iz Zakona o prekršajima protiv javnog reda i mira



Asistencije

Asistencije		2001.	2002.	2003.	2004.	2005.	2006.	2007.	2008.	2009.	2010.	Prosjek
Izvršeno		3.682	3.850	3.901	3.971	4.065	3.879	4.047	3.591	3.423	3.442	3.785
Broj slučaja pružanja otpora		24	45	50	36	62	46	64	53	51	51	48
Sredstva prišle	ukupno	39	47	74	57	92	71	94	79	78	82	71
	opravdana	39	47	74	57	92	71	94	79	78	82	71
	neopravdana											

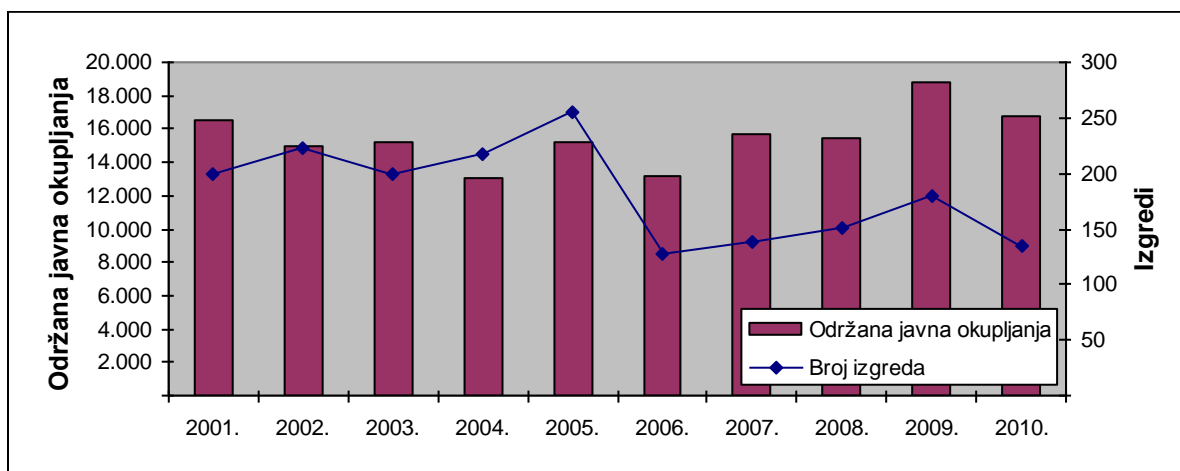
Asistencije



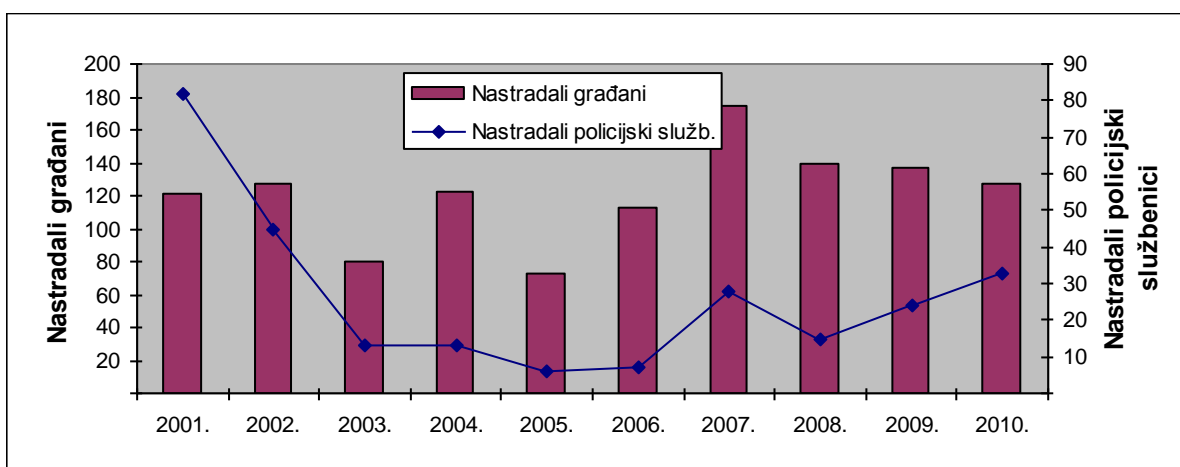
Javna okupljanja

Javna okupljanja	Javna okupljanja											
	2001.	2002.	2003.	2004.	2005.	2006.	2007.	2008.	2009.	2010.	Prosjek	
Održana	16.581	14.977	15.195	13.112	15.250	13.212	15.709	15.458	18.772	16.783	15.505	
Zabranjena	23	21	17	8	20	66	9	3	10	4	18	
Broj izgreda	199	222	200	217	255	127	139	151	180	135	183	
Sredstva prisile	34	48	46	53	67	48	67	61	76	62	56	
Broj građana	lakše ozlijeđenih	109	118	73	108	71	109	158	130	124	115	112
	teže ozlijeđenih	12	9	7	14	2	4	15	10	13	12	10
	smrt							1				
Ozlijeđeni polc. sl.	lakše ozlijeđenih	80	45	13	13	6	7	26	15	23	32	26
	teže ozlijeđenih	2						2		1	1	1
	smrt											

Javna okupljanja i izgredi



Nastradale osobe na javnim okupljanjima

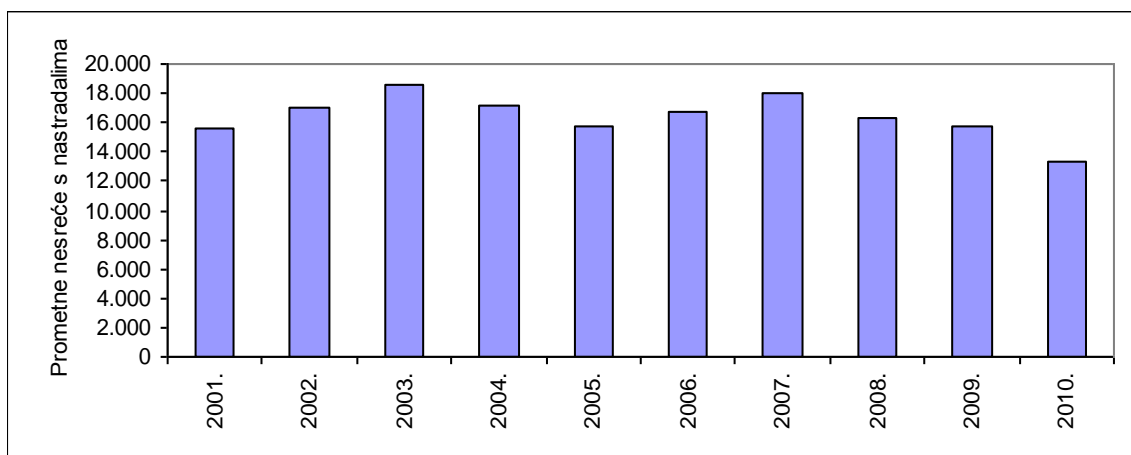


4. SIGURNOST PROMETA NA CESTAMA

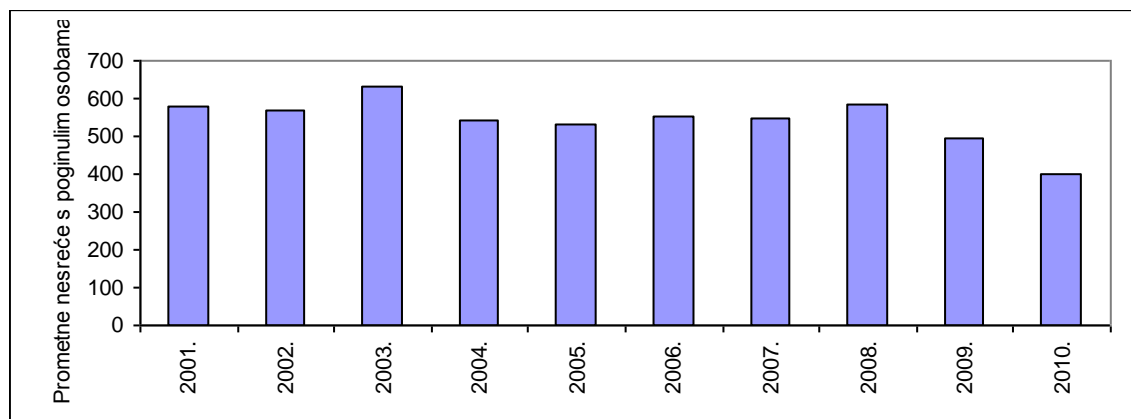
Prometne nesreće

Prometne nesreće	2001.	2002.	2003.	2004.	2005.	2006.	2007.	2008.	2009.	2010.	Prosjek
Ukupno	81.911	86.611	92.102	76.540	58.132	58.283	61.020	53.496	50.388	44.394	66.288
s nastradalim osobama	15.656	17.071	18.592	17.140	15.679	16.706	18.029	16.283	15.730	13.272	16.416
s poginulim osobama	577	571	633	540	530	551	548	585	493	402	543
s ozlijeđenim osobama	15.079	16.500	17.959	16.600	15.149	16.155	17.481	15.698	15.237	12.870	15.873

Prometne nesreće s nastradalim osobama



Prometne nesreće s poginulim osobama

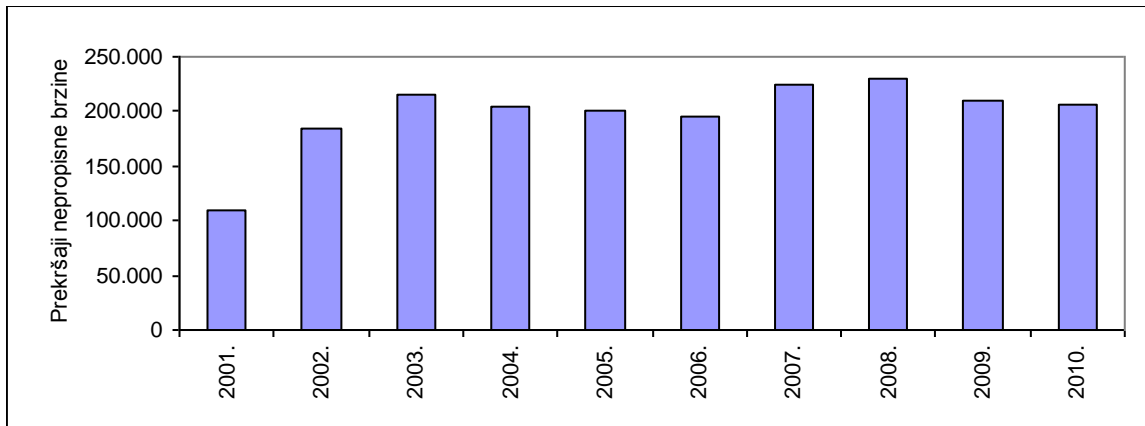


Nastradali sudionici u prometnim nesrećama

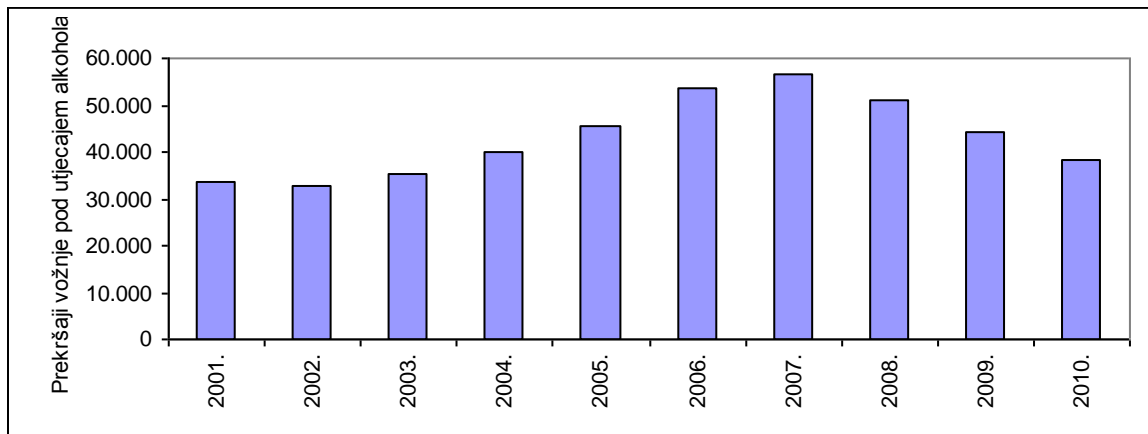
Nastradale osobe	2001.	2002.	2003.	2004.	2005.	2006.	2007.	2008.	2009.	2010.	Prosjek
Ukupno	22.757	24.575	26.854	24.879	22.370	23.750	25.711	23.059	22.471	18.759	23.519
Poginule	647	627	701	608	597	614	619	664	548	426	605
Teško ozlijeđene	4610	4486	4878	4395	4178	4308	4544	4.029	3.905	3.182	4.252
Lakše ozlijeđene	17500	19462	21275	19876	17595	18828	20548	18.366	18.018	15.151	18.662

Prekršaji utvrđeni nadzorom prometa

Nepropisna brzina



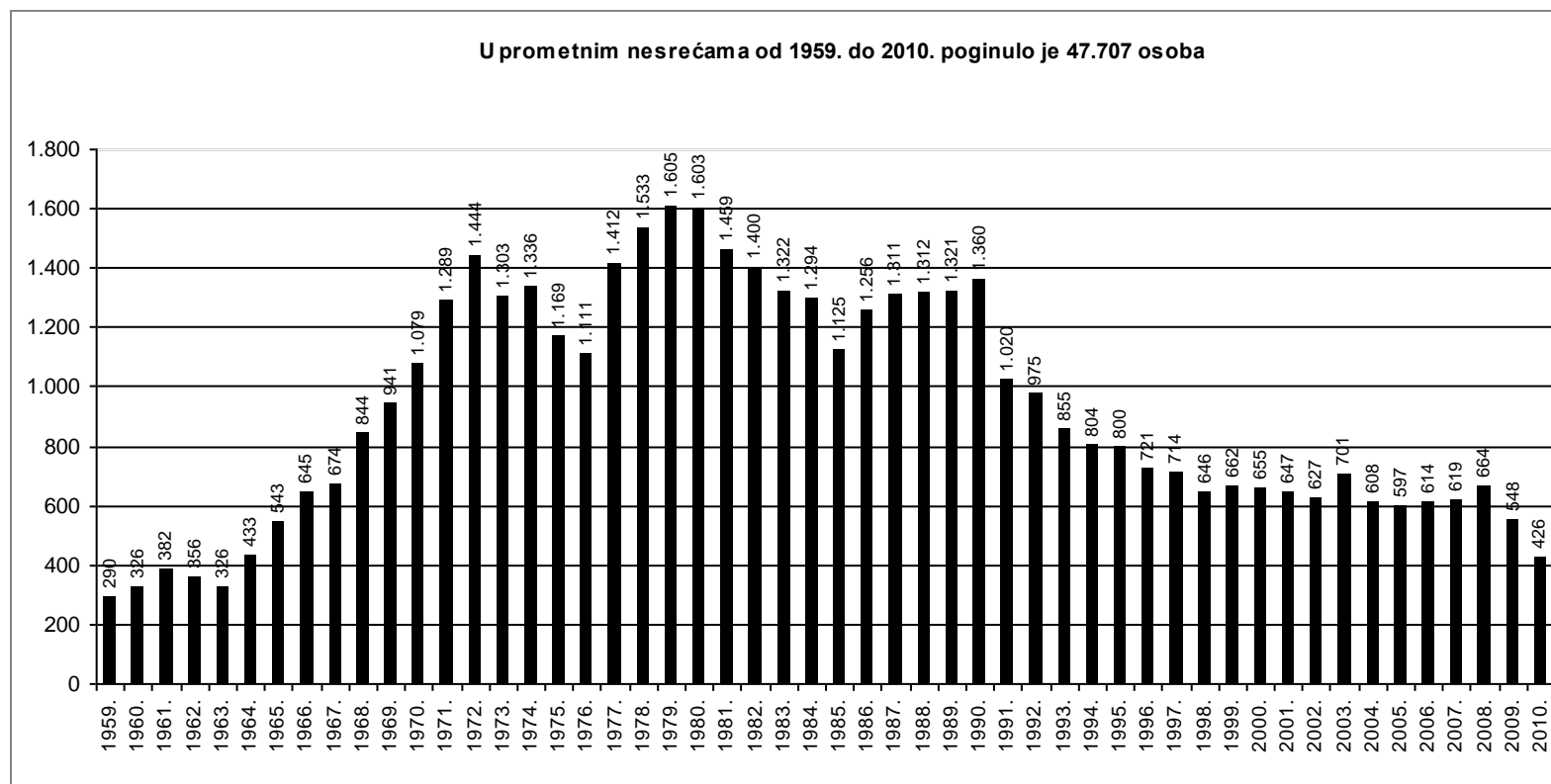
Vožnja pod utjecajem alkohola



Pregled osnovnih pokazatelja sigurnosti cestovnog prometa 2001. – 2010.

Osnovni pokazatelji	Godina										Prosjek
	2001.	2002.	2003.	2004.	2005.	2006.	2007.	2008.	2009.	2010.	
Prometne nesreće	81.911	86.611	92.102	76.540	58.132	58.283	61.020	53.496	50.388	44.394	66.288
<i>Verižni indeks</i>	<i>111,6</i>	<i>105,7</i>	<i>106,3</i>	<i>83,1</i>	<i>75,9</i>	<i>100,3</i>	<i>104,7</i>	<i>87,7</i>	<i>94,2</i>	<i>88,1</i>	
s nastradalim osobama:	15.656	17.071	18.592	17.140	15.679	16.706	18.029	16.283	15.730	13.272	16.416
s poginulim osobama	577	571	633	540	530	551	548	585	493	402	543
s ozlijeđenim osobama	15.079	16.500	17.959	16.600	15.149	16.155	17.481	15.698	15.237	12.870	15.873
s materijalnom štetom	66.255	69.540	73.510	59.400	42.453	41.577	42.991	37.213	34.658	31.122	49.872
Nastradale osobe	22.740	24.550	26.854	24.879	22.370	23.750	25.711	23.059	22.471	18.759	23.514
<i>Verižni indeks</i>	<i>107,5</i>	<i>108,0</i>	<i>109,4</i>	<i>92,6</i>	<i>89,9</i>	<i>106,2</i>	<i>108,3</i>	<i>89,7</i>	<i>97,5</i>	<i>83,5</i>	
poginule	647	627	701	608	597	614	619	664	548	426	605
teško ozlijeđene	4.607	4.481	4.878	4.395	4.178	4.308	4.544	4.029	3.905	3.182	4.251
lakše ozlijeđene	17.486	19.442	21.275	19.876	17.595	18.828	20.548	18.366	18.018	15.151	18.659
Prekr.utvr.nadzor.prom.za koje je	816.480	895.719	977.036	1.037.581	926.491	878.170	932.853	860.663	789.323	736.273	885.059
<i>Verižni indeks</i>	<i>87,7</i>	<i>109,7</i>	<i>109,1</i>	<i>106,2</i>	<i>89,3</i>	<i>94,8</i>	<i>106,2</i>	<i>92,3</i>	<i>91,7</i>	<i>93,3</i>	
izrečeno upozorenje	-	-	-	2.333	48.878	53.403	55.967	62.016	128.660	151.571	71.833
novčana kazna na mjestu prekršaja	623.299	311.695	388.987	342.718	165.668	141.822	169.764	180.513	123.924	104.284	255.267
izdan prekršajni nalog	193.181	584.024	29.445	241.480	285.494	260.878	263.695	249.792	216.275	200.665	579.509
sastavljeno izvješće o prekršaju			558.604	451.050	426.451	422.067	443.427	368.342	320.464	279.753	
Vozači s negativ.bod.dana 31.12.	250.756	242.251	127.457	185.434	184.082	191.901	159.153	142.797	110.109	104.298	169.824

Poginule osebe u prometnim nesrečama od 1959. – 2010.

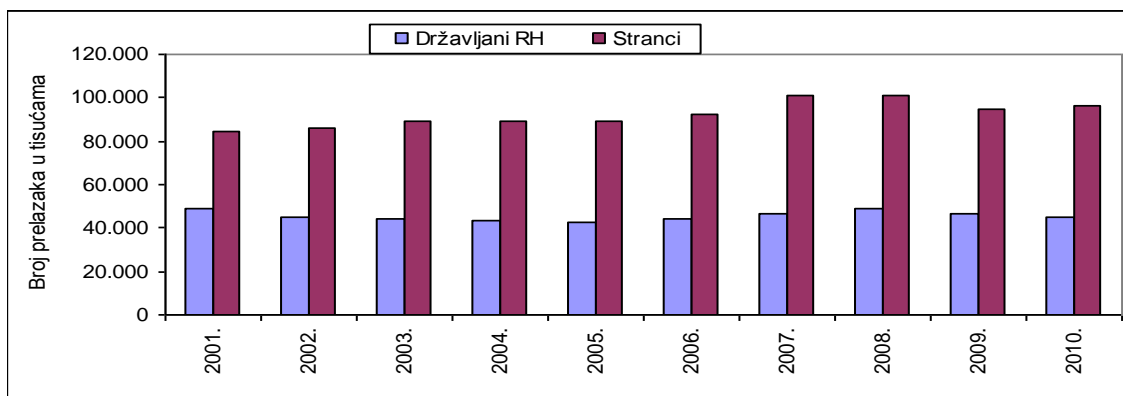


5. SIGURNOST NA DRŽAVNOJ GRANICI

Prelasci državne granice (u tisućama)

Prelasci državne granice	2001.	2002.	2003.	2004.	2005.	2006.	2007.	2008.	2009.	2010.	Prosjek
Državljeni RH	48.725	45.061	44.091	43.672	42.702	44.025	46.332	49.122	46.889	44.850	45.547
Stranci	84.628	86.060	89.160	89.505	89.457	92.679	101.128	100.688	94.495	96.320	92.412
Ukupno	133.353	131.121	133.251	133.177	132.159	136.705	147.460	149.810	141.384	141.170	137.959
Nezakoniti prelasci (slučajevi)	3.403	1.216	997	1.080	1.041	1.903	1.580	1.127	996	1.186	1.453

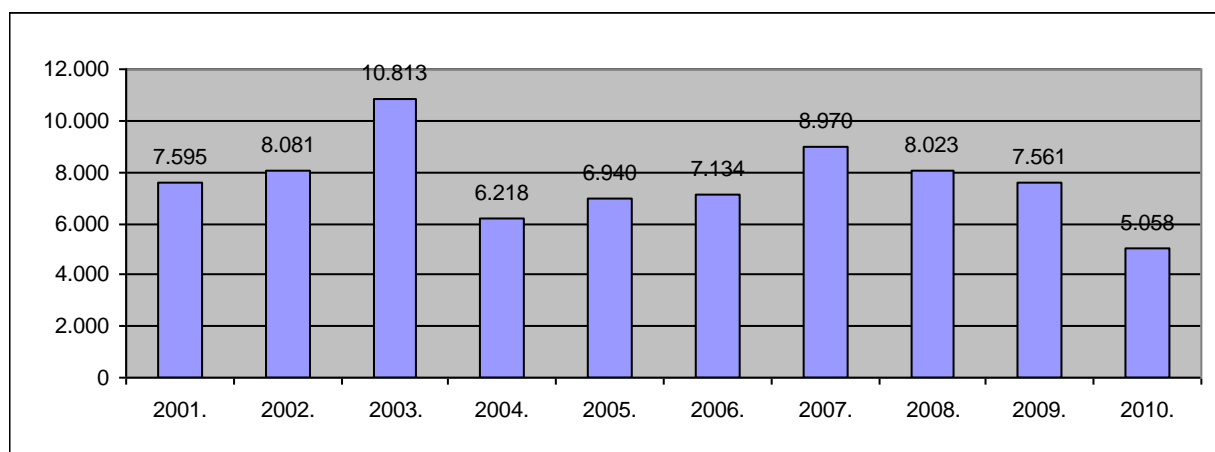
Kretanje putnika u tisućama



6. POŽARI I EKSPLOZIJE

Požari i eksplozije	2001.	2002.	2003.	2004.	2005.	2006.	2007.	2008.	2009.	2010.	Ukupno
Požari i eksplozije	7.595	8.081	10.813	6.218	6.940	7.134	8.970	8.023	7.561	5.058	76.393
Smrtno stradali	44	35	44	45	35	34	53	39	30	26	385
Teško ozlijeđeni	38	59	37	31	25	22	37	35	33	30	347
Lakše ozlijeđene	88	137	85	122	98	89	59	80	78	69	905
Materijalna šteta ('000.000)	521	360	1.881	156	154	173	1.027	456	219	220	5.167

Požari i eksplozije

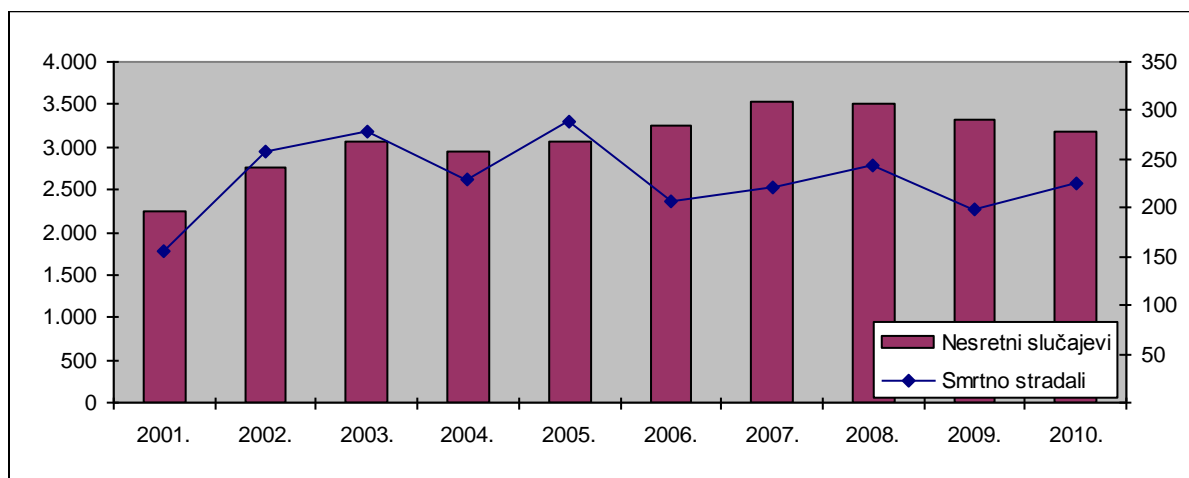


7. NESRETNI SLUČAJEVI I SAMOUBOJSTVA

Nesretni slučajevi

Nesretni slučajevi	2001.	2002.	2003.	2004.	2005.	2006.	2007.	2008.	2009.	2010.	PROSJEK
Nesreće na radu	626	746	835	832	834	965	1.079	1.059	915	824	872
Samoranjavanja	68	73	60	52	64	38	35	44	44	37	52
Padovi	202	308	290	304	311	379	459	446	443	435	358
Utapanja	83	80	84	57	77	57	98	94	86	88	80
Nestanci osoba	1.253	1.406	1.639	1.559	1.619	1.702	1.771	1.753	1.733	1.704	1.614
Ostali nesretni slučajevi	25	158	152	134	156	113	86	104	106	103	114
Ukupno	2.257	2.771	3.060	2.938	3.061	3.254	3.528	3.500	3.327	3.191	3.089

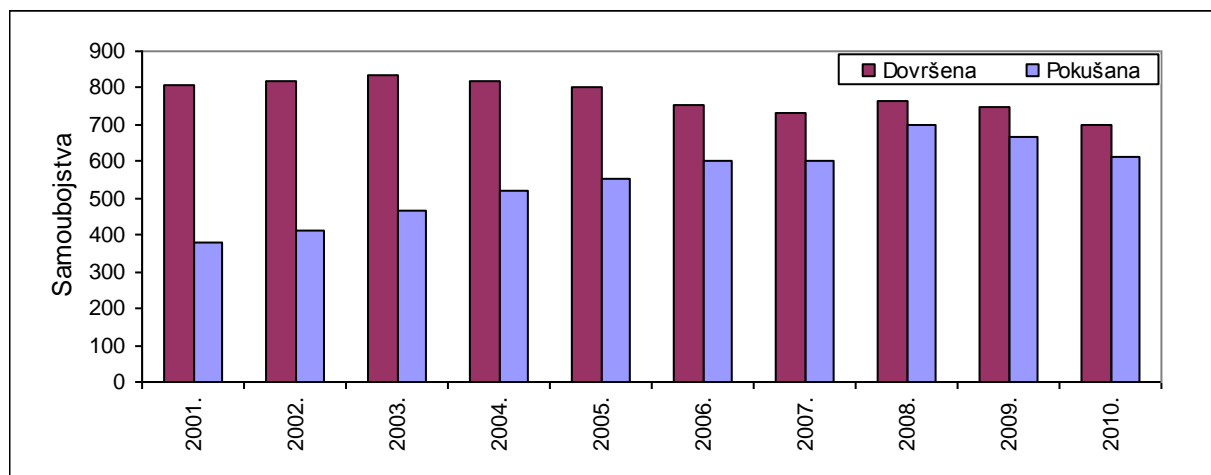
Smrtno stradali u nesretnim slučajevima



Samoubojstva

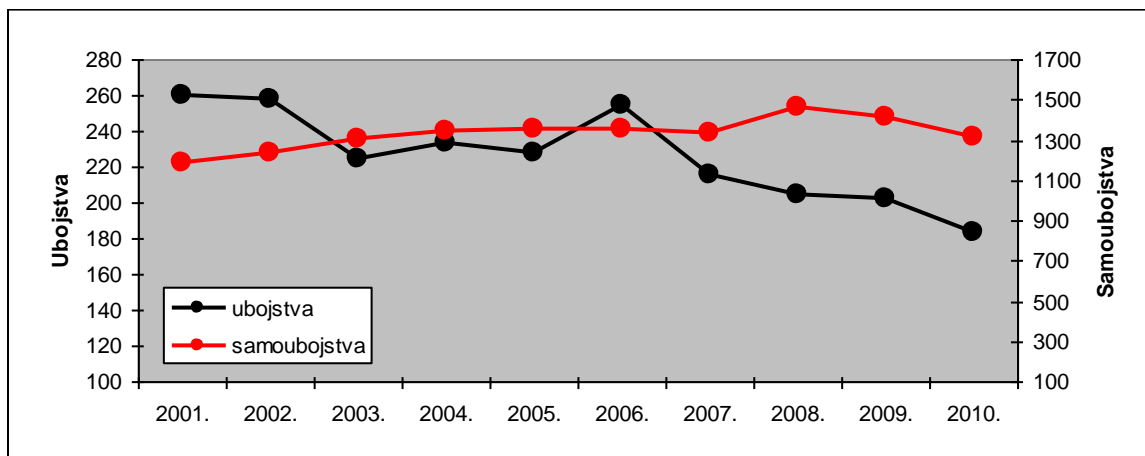
Samoubojstva	2001.	2002.	2003.	2004.	2005.	2006.	2007.	2008.	2009.	2010.	Prosjeak 2001.-2010.
Dovršena	808	819	835	820	805	753	732	766	749	698	779
Pokušana	382	414	466	523	553	603	604	699	665	615	552

Samoubojstva



Kretanje ubojstava i samoubojstava

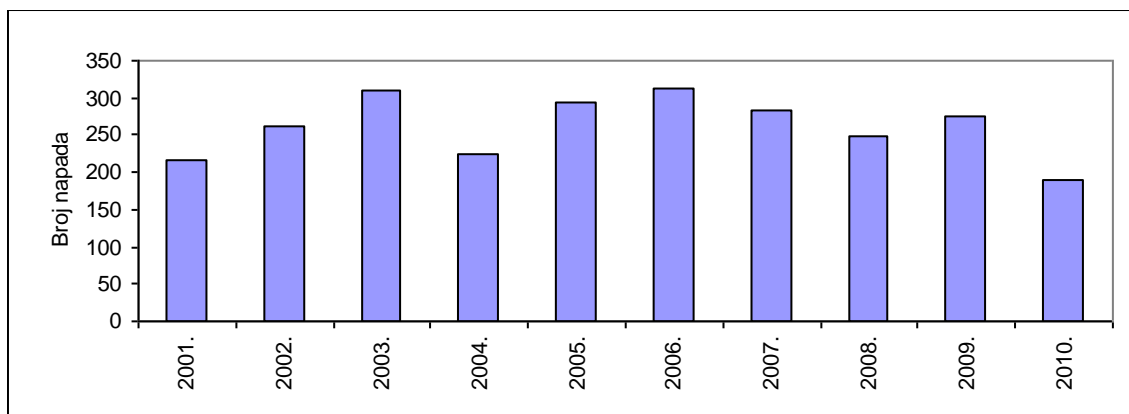
Ubojstva i samoubojstva	Kretanje ubojstava i samoubojstava										Ukupno
	2001.	2002.	2003.	2004.	2005.	2006.	2007.	2008.	2009.	2010.	
Ubojstva	260	258	224	233	228	254	216	204	202		2.079
Samoubojstva	1.190	1.233	1.301	1.343	1.358	1.356	1.336	1.465	1.414	1.313	13.309
Ukupno	1.450	1.491	1.525	1.576	1.586	1.610	1.552	1.669	1.616	1.313	15.388
Verižni indeks	-0,5	2,8	2,3	3,3	0,6	1,5	-3,6	7,5	-3,2	-7,4	



8. NAPADI NA POLICIJSKE SLUŽBENIKE

Napadi na policijske službenike		2001.	2002.	2003.	2004.	2005.	2006.	2007.	2008.	2009.	2010.	Prosjeak
Broj napada		217	261	311	224	293	313	283	248	275	191	262
Nastradali policijski službenici	smrt		1	2		2			1	1		1
	teška tjel. ozljeda	5	10	2	6	8	7	9	4	8	6	7
	lakša tjel. ozljeda	256	187	228	158	189	205	174	156	189	142	188

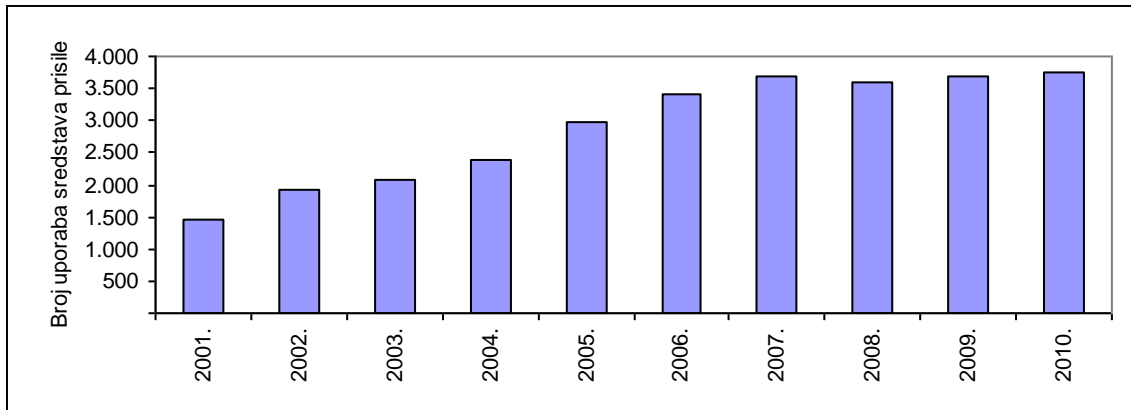
Napadi na policijske službenike



9. UPORABA SREDSTAVA PRISILE

Uporaba sredstava prisile		2001.	2002.	2003.	2004.	2005.	2006.	2007.	2008.	2009.	2010.	Prosjek
Ukupno		1.458	1.924	2.077	2.386	2.989	3.426	3.677	3.604	3.684	3.749	2.897
Ozlijeđeni građani	lako	404	426	398	408	460	483	493	502	515	476	457
	teško	9	13	15	7	13	8	15	9	9	6	10
	smrt	1		1		2		1	1	3	1	1

Sredstva prisile



Prilog 3

PREGLED TEMELJNIH POKAZATELJA RADNIH KAPACITETA POLICIJE U 2010. GODINI

Zagreb, ožujak 2011.

Geografski i demografski podaci*

Redni broj	RH/PU	Površina km ²	Grad	Općina	Naselje	Stanovništvo	Gustoća	Koeficijent koncentracije** %
	RH	56.594	127	429	6.752	4.437.460	78,4	17,6
I.	zagrebačka	3.701	10	25	767	1.088.841	294,2	71,6
2.	bjelov.-bilogorska	2.640	5	18	323	133.084	50,4	31,5
3.	karlovačka	3.626	5	17	649	141.787	39,1	41,9
4.	kopriv.-križevačka	1.748	3	22	264	124.467	71,2	24,9
5.	krapinsko-zagorska	1.229	7	25	423	142.432	115,9	9,1
6.	međimurska	729	3	22	130	118.426	162,4	25,7
7.	sislač.-moslavačka	4.468	6	13	456	185.387	41,5	28,2
8.	varaždinska	1.262	6	22	302	184.769	146,4	26,6
II.	Središnja Hrvatska	15.702	35	139	2.547	1.030.352	65,6	5,8
9.	brodsko-posavska	2.030	2	26	185	176.765	87,1	36,6
10.	osječko-baranjska	4.155	7	35	263	330.506	79,5	34,7
11.	požeško-slavonska	1.823	5	5	277	85.831	47,1	32,9
12.	virov.-podravska	2.024	3	13	188	93.389	46,1	24,2
13.	vukov.-srijemska	2.454	5	26	85	204.768	83,4	15,5
III.	Istočna Hrvatska	12.486	22	105	998	891.259	71,4	12,9
14.	istarska	2.813	10	31	655	206.344	73,4	28,4
15.	ličko-senjska	5.353	4	8	252	53.677	10,0	24,2
16.	primorsko-goranska	3.588	14	22	510	305.505	85,1	47,1
IV.	Zapadna Hrvatska	11.754	28	61	1.417	565.526	48,1	25,5
17.	dubr.-neretvanska	1.781	5	17	230	122.870	69,0	35,6
18.	splitsko-dalmatinska	4.540	16	39	368	463.676	102,1	40,7
19.	šibensko-kninska	2.984	5	15	199	112.891	37,8	45,7
20.	zadarska	3.646	6	28	226	162.045	44,4	44,9
V.	Južna Hrvatska	12.951	32	99	1.023	861.482	66,5	21,9

* Izvor podataka: Državni zavod za statistiku - Statistički ljetopis RH 2009.

** Koeficijent koncentracije je postotni udio stanovnika najvećeg grada na određenom području u odnosu na ukupan broj stanovnika tog područja

Sigurnosne pojave i događaji u 2010. godini

Redni broj	RH/PU	Kriminalitet		Promet		Javni red		Požari	Sigurnosni događaji	
		Ukupno	Po službenoj dužnosti	Nesreće	Prekršaji	ZPPJRM	Ostali prekršaji		Nesreće	Samoubojstva
	RH	107.995	73.328	44.394	735.084	25.293	63.436	5.036	3.191	1.313
I.	zagrebačka	32.169	20.331	13.735	171.530	5.459	9.692	1.443	743	296
2.	bjelov.-bilogorska	3.357	1.562	862	18.978	944	2.062	113	42	55
3.	karlovačka	2.426	2.293	1.705	32.361	801	1.104	93	48	26
4.	kopriv.-križevačka	2.114	1.534	772	14.178	531	997	96	72	57
5.	krapinsko-zagorska	1.789	1.214	907	12.484	605	1.492	89	126	69
6.	međimurska	2.827	1.835	719	11.515	537	801	39	66	39
7.	sislač.-moslavačka	3.774	2.342	1.671	44.743	1.170	2.926	197	143	94
8.	varaždinska	3.381	2.453	1.202	21.728	1.032	1.838	94	145	92
II.	Središnja Hrvatska	19.668	13.233	7.838	155.987	5.620	11.220	721	642	432
9.	brodsko-posavska	3647	2125	1.246	21.205	934	2.116	101	81	44
10.	osječko-baranjska	7747	4231	2.101	62.473	2.090	3.383	181	131	107
11.	požeško-slavonska	1359	669	613	9.909	453	1.038	86	16	27
12.	virov.-podravska	2164	1346	662	17.633	519	1.380	81	29	41
13.	vukov.-srijemska	3757	3089	1.303	30.596	1.004	3.685	88	42	43
III.	Istočna Hrvatska	18.674	11.460	5.925	141.816	5.000	11.602	537	299	262
14.	istarska	8.490	7.109	2.974	41.063	1.036	3.818	332	245	61
15.	ličko-senjska	1.266	987	986	15.536	484	2.346	87	47	19
16.	primorsko-goranska	7.680	5.066	3.790	49.335	1.890	7.971	261	616	76
IV.	Zapadna Hrvatska	17.436	13.162	7.750	105.934	3.410	14.135	680	908	156
17.	dubr.-neretvanska	2.959	2.141	1.096	25.587	892	5.163	147	55	21
18.	splitsko-dalmatinska	9.338	7.281	4.677	85.852	2.932	7.491	626	385	85
19.	šibensko-kninska	3.505	2.330	1.071	25.653	767	1.962	443	91	28
20.	zadarska	4.246	3.390	2.302	22.725	1.213	2.171	439	68	33
V.	Južna Hrvatska	20.048	15.142	9.146	159.817	5.804	16.787	1.655	599	167

Policijske postaje – 2010. god.

Redni broj	RH/PU	Policijske postaje					
		Ukupno	Temeljne	Prometne	Granične	Aerodromske	Pomorske
	RH	187	139	20	16	6	6
I.	zagrebačka	22	17	2	2	1	
2.	bjelov.-bilogorska	6	5	1			
3.	karlovačka	8	6	1	1		
4.	kopriv.-križevačka	5	3	1	1		
5.	krapinsko-zagorska	8	6	1	1		
6.	međimurska	6	4	1	1		
7.	sislač.-moslavačka	11	9	2			
8.	varaždinska	6	4	1	1		
II.	Središnja Hrvatska	50	37	8	5	0	0
9.	brodsko-posavska	7	4	1	2		
10.	osječko-baranjska	12	9	1	2		
11.	požeško-slavonska	3	3				
12.	virov.-podravska	6	4	1	1		
13.	vukov.-srijemska	9	7	1	1		
III.	Istočna Hrvatska	37	27	4	6	0	0
14.	istarska	11	8	1		1	1
15.	ličko-senjska	7	7				
16.	primorsko-goranska	15	11	1	1	1	1
IV.	Zapadna Hrvatska	33	26	2	1	2	2
17.	dubr.-neretvanska	11	7	1	1	1	1
18.	splitsko-dalmatinska	17	13	1	1	1	1
19.	šibensko-kninska	6	4	1			1
20.	zadarska	11	8	1		1	1
V.	Južna Hrvatska	45	32	4	2	3	4

Gradovi i općine sa i bez temeljnih policijskih postaja – 2010.

Redni broj	RH/PU	Broj gradova s temeljnim policijskim postajama	Gradovi bez policijskih postaja		Općine s policijskim postajama	
			Naziv grada	Broj stanovnika	Naziv općine	Broj stanovnika
	RH	105	22	138.342	21	91.442
I.	zagrebačka	9	Sv. Nedelja	15.506		
2.	bjelov.-bilogorska	5				
3.	karlovačka	5			Vojnić	5.495
4.	kopriv.-križevačka	3				
5.	krapinsko-zagorska	5	Oroslavlje Zlatar	6.253 6.506	Zlatar Bistrica	2.830
6.	međimurska	3			Štrigova	3.221
7.	sislač.-moslavačka	6			Dvor Gvozd Sunja	5.742 3.779 7.376
8.	varaždinska	4	Lepoglava Var. Toplice	8.718 6.973		
II.	Središnja Hrvatska	31	4	28.450	6	28.443
9.	brodsko-posavska	2			Okučani Vrpolje	4.224 4.023
10.	osječko-baranjska	6	Belišće	11.786	Čepin Dalj (naselje)	12.901 4.689
11.	požeško-slavonska	3	Kutjevo Lipik	7.472 6.674		
12.	virov.-podravska	3			Pitomača	10.465
13.	vukov.-srijemska	5			Drenovci Tovarnik	7.424 3.335
III.	Istočna Hrvatska	19	3	25.932	7	47.061
14.	istarska	8	Novigrad Vodnjan	4.002 5.651		
15.	ličko-senjska	4			Donji Lapac Karlobag Plitvička jezera	1.880 1.019 4.668
16.	primorsko-goranska	9	Bakar Cres Kastav Kraljevica Novi Vinodolsk	7.773 2.959 8.891 4.579 5.282		
IV.	Zapadna Hrvatska	21	7	39.137	3	7.567
17.	dubr.-neretvanska	4	Opuzen	2.730	Gruda Lastovo Ston	753 835 2.605
18.	splitsko-dalmatinska	12	Komiža Stari Grad Trilj Vrlika	1.677 2.817 10.799 2.705		
19.	šibensko-kninska	4	Skradin	3.986		
20.	zadarska	5	Nin	4.603	Donji Srb (naselje) Gračac	255 3.923
V.	Južna Hrvatska	25	7	29.317	5	8.371

Zaposlenici MUP-a RH – 31. prosinca 2010. god.

Redni broj	RH/PU	UKUPNO				Policijski službenici		Službenici i namještenici	
		Sistem.	Popunjeno	Nedostaje	% popunjeno	Sistem.	Popunjeno	Sistem.	Popunjeno
	RH	31.571	26.359	-5.212	83,5	25.491	20.846	6.080	5.513
	MUP-sjedište	3.850	3.248	-602	84,4	2.724	2.266	1.126	982
I.	zagrebačka	5.047	4.449	-598	88,2	4.002	3.493	1.045	956
2.	bjelov.-bilogorska	635	539	-96	84,9	488	407	147	132
3.	karlovačka	1.225	1.009	-216	82,4	1.027	825	198	184
4.	kopriv.-križevačka	584	468	-116	80,1	447	345	137	123
5.	krapinsko-zagorska	912	675	-237	74,0	759	539	153	136
6.	međimurska	638	495	-143	77,6	527	398	111	97
7.	sislač.-moslavačka	1.370	1.105	-265	80,7	1.131	881	239	224
8.	varaždinska	701	621	-80	88,6	563	486	138	135
II.	Središnja Hrvatska	6.065	4.912	-1.153	81,0	4.942	3.881	1.123	1.031
9.	brodsko-posavska	1.107	978	-129	88,4	946	823	161	155
10.	osječko-baranjska	1.827	1.658	-169	90,8	1.493	1.358	334	300
11.	požeško-slavonska	397	326	-71	82,1	305	245	92	81
12.	virov.-podravska	595	501	-94	84,2	481	404	114	97
13.	vukov.-srijemska	1.979	1.848	-131	93,4	1.723	1.620	256	228
III.	Istočna Hrvatska	5.905	5.311	-594	89,9	4.948	4.450	957	861
14.	istarska	1.524	1.206	-318	79,1	1.242	957	282	249
15.	ličko-senjska	805	539	-266	67,0	675	434	130	105
16.	primorsko-goranska	2.036	1.618	-418	79,5	1.649	1.261	387	357
IV.	Zapadna Hrvatska	4.365	3.363	-1.002	77,0	3.566	2.652	799	711
17.	dubr.-neretvanska	1.773	1.276	-497	72,0	1.586	1.118	187	158
18.	splitsko-dalmatinska	2.488	2.089	-399	84,0	2.082	1.687	406	402
19.	šibensko-kninska	874	699	-175	80,0	681	517	193	182
20.	zadarska	1.204	1.012	-192	84,1	960	782	244	230
V.	Južna Hrvatska	6.339	5.076	-1.263	80,1	5.309	4.104	1.030	972

Polijski službenici – 31. prosinca 2010.

Redni broj	RH/PU	Ukupno zaposlenika	Polijski službenici												
			Ukupno	Temeljna policija	Interventna policija	Specijalna policija	Protuekspl ozijska policija	OKC	Policija za osiguranje	Granična policija	Pomorska policija	Aerodromska policija	Prometna policija	Krim. policija	Ostali policijski službenici
	RH	26.359	20.846	6.639	1.377	271	115	480	573	4.689	524	535	1.438	3.147	1.058
	MUP- sjedište	3.248	2.266	26	11	271	7	32	573	126	6	5	70	422	717
I.	zagrebačka	4.449	3.493	1.429	259		30	105		358		148	371	737	56
2.	bjelov.-bilogorska	539	407	222	51		2	16		5			32	66	13
3.	karlovačka	1.009	825	279	80		3	16		271			58	92	26
4.	kopriv.-križevačka	468	345	131	33		2	16		63			35	53	12
5.	krapinsko-zagorska	675	539	168	52		2	15		185			45	61	11
6.	međimurska	495	398	96	38		2	16		148			37	48	13
7.	sisač.-moslavačka	1.105	881	303	54		3	18		286			90	113	14
8.	varaždinska	621	486	192	59		3	17		85			47	69	14
II.	Središnja Hrvatska	4.912	3.881	1.391	367		17	114		1.043			344	502	103
9.	brodsko-posavska	978	823	202	67		4	16		390			69	61	14
10.	osječko-baranjska	1.658	1.358	600	88		7	25		353		15	83	172	15
11.	požeško-slavonska	326	245	122	37		2	15		4			10	43	12
12.	virov.-podravska	501	404	177	33		2	16		73			41	52	10
13.	vukov.-srijemska	1.848	1.620	495	91		5	16		834			66	100	13
III.	Istočna Hrvatska	5.311	4.450	1.596	316		20	88		1.654		15	269	428	64
14.	istarska	1.206	957	308	49		6	22		183	74	63	61	172	19
15.	ličko-senjska	539	434	206	39		5	15		91	8		11	48	11
16.	primorsko-goranska	1.618	1.261	426	83		9	26		228	99	43	85	234	28
IV.	Zapadna Hrvatska	3.363	2.652	940	171		20	63		502	181	106	157	454	58
17.	dubr.-neretvanska	1.276	1.118	230	43		3	17		494	102	82	45	92	10
18.	splitsko-dalmatinska	2.089	1.687	537	99		10	28		393	89	108	95	303	25
19.	šibensko-kninska	699	517	190	43		4	16		64	68		37	83	12
20.	zadarska	1.012	782	300	68		4	17		55	78	71	50	126	13
V.	Južna Hrvatska	5.076	4.104	1.257	253		21	78		1.006	337	261	227	604	60

Državni službenici i namještenici – 31. prosinca 2010.

Redni broj	RH/PU	Ukupno zaposlenika	Ukupno državni službenici i namještenici	Državni službenici					Namještenici
				Ukupno	Polijski poslovi	Inspeksijski poslovi	Upravni poslovi	Ostali poslovi	
	RH	26.359	5.513	3.948	1.380	179	1.350	1.039	1.565
	MUP- sjedište	3.248	982	490	52	21	152	265	492
I.	zagrebačka	4.449	956	716	325	30	275	86	240
2.	bjelov.-bilogorska	539	132	97	34	4	31	28	35
3.	karlovačka	1.009	184	141	57	5	45	34	43
4.	kopriv.-križevačka	468	123	89	29	5	27	28	34
5.	krapinsko-zagorska	675	136	104	37	4	32	31	32
6.	međimurska	495	97	76	25	3	22	26	21
7.	sislač.-moslavačka	1.105	224	163	68	8	49	38	61
8.	varaždinska	621	135	107	35	4	36	32	28
II.	Središnja Hrvatska	4.912	1.031	777	285	33	242	217	254
9.	brodsko-posavska	978	155	116	44	4	32	36	39
10.	osječko-baranjska	1.658	300	228	90	11	74	53	72
11.	požeško-slavonska	326	81	62	16	4	20	22	19
12.	virov.-podravska	501	97	75	24	5	25	21	22
13.	vukov.-srijemska	1.848	228	178	70	6	66	36	50
III.	Istočna Hrvatska	5.311	861	659	244	30	217	168	202
14.	istarska	1.206	249	197	72	9	75	41	52
15.	ličko-senjska	539	105	85	27	4	29	25	20
16.	primorsko-goranska	1.618	357	280	108	14	95	63	77
IV.	Zapadna Hrvatska	3.363	711	562	207	27	199	129	149
17.	dubr.-neretvanska	1.276	158	125	43	6	43	33	33
18.	splitsko-dalmatinska	2.089	402	323	118	18	128	59	79
19.	šibensko-kninska	699	182	133	45	7	41	40	49
20.	zadarska	1.012	230	163	61	7	53	42	67
V.	Južna Hrvatska	5.076	972	744	267	38	265	174	228

Sigurnosne pojave i događaji na 100.000 stanovnika

Redni broj	RH/PU	Kriminalitet		Promet		Javni red		Požari	Sigurnosni događaji	
		Ukupno	Po službenoj dužnosti	Nesreće	Prekršaji	ZPPJRM	Ostali prekršaji		Nesreće	Samoubojstva
	RH	2.434	1.652	1.000	16.565	570	1.430	113	72	30
I.	zagrebačka	2.954	1.867	1.261	15.753	501	890	133	68	27
2.	bjelov.-bilogorska	2.522	1.174	648	14.260	709	1.549	85	32	41
3.	karlovačka	1.711	1.617	1.203	22.824	565	779	66	34	18
4.	kopriv.-križevačka	1.698	1.232	620	11.391	427	801	77	58	46
5.	krapinsko-zagorska	1.256	852	637	8.765	425	1.048	62	88	48
6.	međimurska	2.387	1.549	607	9.723	453	676	33	56	33
7.	sislač.-moslavačka	2.036	1.263	901	24.135	631	1.578	106	77	51
8.	varaždinska	1.830	1.328	651	11.760	559	995	51	78	50
II.	Središnja Hrvatska	1.909	1.284	761	15.139	545	1.089	70	62	42
9.	brodsko-posavska	2.063	1.202	705	11.996	528	1.197	57	46	25
10.	osječko-baranjska	2.344	1.280	636	18.902	632	1.024	55	40	32
11.	požeško-slavonska	1.583	779	714	11.545	528	1.209	100	19	31
12.	virov.-podravska	2.317	1.441	709	18.881	556	1.478	87	31	44
13.	vukov.-srijemska	1.835	1.509	636	14.942	490	1.800	43	21	21
III.	Istočna Hrvatska	2.095	1.286	665	15.912	561	1.302	60	34	29
14.	istarska	4.114	3.445	1.441	19.900	502	1.850	161	119	30
15.	ličko-senjska	2.359	1.839	1.837	28.943	902	4.371	162	88	35
16.	primorsko-goranska	2.514	1.658	1.241	16.149	619	2.609	85	202	25
IV.	Zapadna Hrvatska	3.083	2.327	1.370	18.732	603	2.499	120	161	28
17.	dubr.-neretvanska	2.408	1.742	892	20.824	726	4.202	120	45	17
18.	splitsko-dalmatinska	2.014	1.570	1.009	18.516	632	1.616	135	83	18
19.	šibensko-kninska	3.105	2.064	949	22.724	679	1.738	392	81	25
20.	zadarska	2.620	2.092	1.421	14.024	749	1.340	271	42	20
V.	Južna Hrvatska	2.327	1.758	1.062	18.551	674	1.949	192	70	19

Prosječni broj stanovnika po policijskoj postaji

Redni broj	RH/PU	Policijske postaje					
		Ukupno	Mješovite	Prometne	Granične	Aerodromske	Pomorske
	RH	23.730	31.924	221.873	277.341	739.577	739.577
I.	zagrebačka	49.493	64.049	544.421	544.421	1.088.841	
2.	bjelov.-bilogorska	22.181	26.617	133.084			
3.	karlovačka	17.723	23.631	141.787	141.787		
4.	kopriv.-križevačka	24.893	41.489	124.467	124.467		
5.	krapinsko-zagorska	17.804	23.739	142.432	142.432		
6.	međimurska	19.738	29.607	118.426	118.426		
7.	sislač.-moslavačka	16.853	20.599	92.694			
8.	varaždinska	30.795	46.192	184.769	184.769		
II.	Središnja Hrvatska	20.607	27.847	128.794	206.070		
9.	brodsko-posavska	25.252	44.191	176.765	88.383		
10.	osječko-baranjska	27.542	36.723	330.506	165.253		
11.	požeško-slavonska	28.610	28.610				
12.	virov.-podravska	15.565	23.347	93.389	93.389		
13.	vukov.-srijemska	22.752	29.253	204.768	204.768		
III.	Istočna Hrvatska	24.088	33.010	222.815	148.543		
14.	istarska	18.759	25.793	206.344		206.344	206.344
15.	ličko-senjska	7.668	7.668				
16.	primorsko-goranska	20.367	27.773	305.505	305.505	305.505	305.505
IV.	Zapadna Hrvatska	17.137	21.751	282.763	565.526	282.763	282.763
17.	dubr.-neretvanska	11.170	17.553	122.870	122.870	122.870	122.870
18.	splitsko-dalmatinska	27.275	35.667	463.676	463.676	463.676	463.676
19.	šibensko-kninska	18.815	28.223	112.891			112.891
20.	zadarska	14.731	20.256	162.045		162.045	162.045
V.	Južna Hrvatska	19.144	26.921	215.371	430.741	287.161	215.371

Polijski službenici na 100.000 stanovnika

Redni broj	RH/PU	Ukupno zaposlenika	Polijski službenici												
			Ukupno	Temeljna policija	Interventna policija	Specijalna policija	Protuekspl. ozijska policija	OKC	Policija za osiguranje	Granična policija	Pomorska policija	Aerodromska policija	Prometna policija	Krim. policija	Ostali policijski službenici
	RH	594,0	469,8	149,6	31,0	6,1	2,6	10,8	12,9	105,7	11,8	12,1	32,4	70,9	23,8
	MUP- sjedište	73,2	51,1	0,6	0,2	6,1	0,2	0,7	12,9	2,8	0,1	0,1	1,6	9,5	16,2
I.	zagrebačka	408,6	320,8	131,2	23,8		2,8	9,6		32,9		13,6	34,1	67,7	5,1
2.	bjelov.-bilogorska	405,0	305,8	166,8	38,3		1,5	12,0		3,8			24,0	49,6	9,8
3.	karlovačka	711,6	581,9	196,8	56,4		2,1	11,3		191,1			40,9	64,9	18,3
4.	kopriv.-križevačka	376,0	277,2	105,2	26,5		1,6	12,9		50,6			28,1	42,6	9,6
5.	krapinsko-zagorska	473,9	378,4	118,0	36,5		1,4	10,5		129,9			31,6	42,8	7,7
6.	međimurska	418,0	336,1	81,1	32,1		1,7	13,5		125,0			31,2	40,5	11,0
7.	sislač.-moslavačka	596,1	475,2	163,4	29,1		1,6	9,7		154,3			48,5	61,0	7,6
8.	varaždinska	336,1	263,0	103,9	31,9		1,6	9,2		46,0			25,4	37,3	7,6
II.	Središnja Hrvatska	476,7	376,7	135,0	35,6		1,6	11,1		101,2			33,4	48,7	10,0
9.	brodsko-posavska	553,3	465,6	114,3	37,9		2,3	9,1		220,6			39,0	34,5	7,9
10.	osječko-baranjska	501,7	410,9	181,5	26,6		2,1	7,6		106,8		4,5	25,1	52,0	4,5
11.	požeško-slavonska	379,8	285,4	142,1	43,1		2,3	17,5		4,7			11,7	50,1	14,0
12.	virov.-podravska	536,5	432,6	189,5	35,3		2,1	17,1		78,2			43,9	55,7	10,7
13.	vukov.-srijemska	902,5	791,1	241,7	44,4		2,4	7,8		407,3			32,2	48,8	6,3
III.	Istočna Hrvatska	595,9	499,3	179,1	35,5		2,2	9,9		185,6		1,7	30,2	48,0	7,2
14.	istarska	584,5	463,8	149,3	23,7		2,9	10,7		88,7	35,9	30,5	29,6	83,4	9,2
15.	ličko-senjska	1004,2	808,5	383,8	72,7		9,3	27,9		169,5	14,9		20,5	89,4	20,5
16.	primorsko-goranska	529,6	412,8	139,4	27,2		2,9	8,5		74,6	32,4	14,1	27,8	76,6	9,2
IV.	Zapadna Hrvatska	594,7	468,9	166,2	30,2		3,5	11,1		88,8	32,0	18,7	27,8	80,3	10,3
17.	dubr.-neretvanska	1038,5	909,9	187,2	35,0		2,4	13,8		402,1	83,0	66,7	36,6	74,9	8,1
18.	splitsko-dalmatinska	450,5	363,8	115,8	21,4		2,2	6,0		84,8	19,2	23,3	20,5	65,3	5,4
19.	šibensko-kninska	619,2	458,0	168,3	38,1		3,5	14,2		56,7	60,2		32,8	73,5	10,6
20.	zadarska	624,5	482,6	185,1	42,0		2,5	10,5		33,9	48,1	43,8	30,9	77,8	8,0
V.	Južna Hrvatska	589,2	476,4	145,9	29,4		2,4	9,1		116,8	39,1	30,3	26,3	70,1	7,0

Državni službenici i namještenici na 100.000 stanovnika

Redni broj	RH/PU	Ukupno zaposlenika	Ukupno državni službenici i namještenici	Državni službenici					Namještenici
				Ukupno	Policijski poslovi	Inspekcijski poslovi	Upravni poslovi	Ostali poslovi	
	RH	594,0	124,2	88,9	31,1	4,0	30,4	23,4	35,3
	MUP- sjedište	73,2	22,1	11,0	1,2	0,5	3,4	5,9	11,1
I.	zagrebačka	408,6	87,8	65,8	29,8	2,8	25,3	7,9	22,0
2.	bjelov.-bilogorska	405,0	99,2	72,9	25,5	3,0	23,3	21,0	26,3
3.	karlovačka	711,6	129,8	99,4	40,2	3,5	31,7	24,0	30,3
4.	kopriv.-križevačka	376,0	98,8	71,5	23,3	4,0	21,7	22,5	27,3
5.	krapinsko-zagorska	473,9	95,5	73,0	26,0	2,8	22,5	21,8	22,5
6.	međimurska	418,0	81,9	64,2	21,1	2,5	18,6	22,0	17,7
7.	sislač.-moslavačka	596,1	120,8	87,9	36,7	4,3	26,4	20,5	32,9
8.	varaždinska	336,1	73,1	57,9	18,9	2,2	19,5	17,3	15,2
II.	Središnja Hrvatska	476,7	100,1	75,4	27,7	3,2	23,5	21,1	24,7
9.	brodsko-posavska	553,3	87,7	65,6	24,9	2,3	18,1	20,4	22,1
10.	osječko-baranjska	501,7	90,8	69,0	27,2	3,3	22,4	16,0	21,8
11.	požeško-slavonska	379,8	94,4	72,2	18,6	4,7	23,3	25,6	22,1
12.	virov.-podravska	536,5	103,9	80,3	25,7	5,4	26,8	22,5	23,6
13.	vukov.-srijemska	902,5	111,3	86,9	34,2	2,9	32,2	17,6	24,4
III.	Istočna Hrvatska	595,9	96,6	73,9	27,4	3,4	24,3	18,8	22,7
14.	istarska	584,5	120,7	95,5	34,9	4,4	36,3	19,9	25,2
15.	ličko-senjska	1.004,2	195,6	158,4	50,3	7,5	54,0	46,6	37,3
16.	primorsko-goranska	529,6	116,9	91,7	35,4	4,6	31,1	20,6	25,2
IV.	Zapadna Hrvatska	594,7	125,7	99,4	36,6	4,8	35,2	22,8	26,3
17.	dubr.-neretvanska	1.038,5	128,6	101,7	35,0	4,9	35,0	26,9	26,9
18.	splitsko-dalmatinska	450,5	86,7	69,7	25,4	3,9	27,6	12,7	17,0
19.	šibensko-kninska	619,2	161,2	117,8	39,9	6,2	36,3	35,4	43,4
20.	zadarska	624,5	141,9	100,6	37,6	4,3	32,7	25,9	41,3
V.	Južna Hrvatska	589,2	112,8	86,4	31,0	4,4	30,8	20,2	26,5

Prosječan broj sigurnosnih pojava i događaja prema ukupnom broju policijskih postaja

Redni broj	RH/PU	Kriminalitet		Promet		Javni red		Požari	Sigurnosni događaji	
		Ukupno	Po službenoj dužnosti	Nesreće	Prekršaji	ZPPJRM	Ostali prekršaji		Nesreće	Samoubojstva
	RH	578	392	237	3.931	135	339	27	17	7
I.	zagrebačka	1.462	924	624	7.797	248	441	66	34	13
2.	bjelov.-bilogorska	560	260	144	3.163	157	344	19	7	9
3.	karlovačka	303	287	213	4.045	100	138	12	6	3
4.	kopriv.-križevačka	423	307	154	2.836	106	199	19	14	11
5.	krapinsko-zagorska	224	152	113	1.561	76	187	11	16	9
6.	međimurska	471	306	120	1.919	90	134	7	11	7
7.	sislač.-moslavačka	343	213	152	4.068	106	266	18	13	9
8.	varaždinska	564	409	200	3.621	172	306	16	24	15
II.	Središnja Hrvatska	393	265	157	3.120	112	224	14	13	9
9.	brodsko-posavska	521	304	178	3.029	133	302	14	12	6
10.	osječko-baranjska	646	353	175	5.206	174	282	15	11	9
11.	požeško-slavonska	453	223	204	3.303	151	346	29	5	9
12.	virov.-podravska	361	224	110	2.939	87	230	14	5	7
13.	vukov.-srijemska	417	343	145	3.400	112	409	10	5	5
III.	Istočna Hrvatska	505	310	160	3.833	135	314	15	8	7
14.	istarska	772	646	270	3.733	94	347	30	22	6
15.	ličko-senjska	181	141	141	2.219	69	335	12	7	3
16.	primorsko-goranska	512	338	253	3.289	126	531	17	41	5
IV.	Zapadna Hrvatska	528	399	235	3.210	103	428	21	28	5
17.	dubr.-neretvanska	269	195	100	2.326	81	469	13	5	2
18.	splitsko-dalmatinska	549	428	275	5.050	172	441	37	23	5
19.	šibensko-kninska	584	388	179	4.276	128	327	74	15	5
20.	zadarska	386	308	209	2.066	110	197	40	6	3
V.	Južna Hrvatska	446	336	203	3.551	129	373	37	13	4

Sigurnosne pojave i događaji po zaposleniku

Redni broj	RH/PU	Kriminalitet		Promet		Javni red		Požari	Sigurnosni događaji	
		Ukupno	Po službenoj dužnosti	Nesreće	Prekršaji	ZPPJRM	Ostali prekršaji		Nesreće	Samoubojstva
	RH	4,1	2,8	1,7	27,9	1,0	2,4	0,2	0,1	0,0
I.	zagrebačka	7,2	4,6	3,1	38,6	1,2	2,2	0,3	0,2	0,1
2.	bjelov.-bilogorska	6,2	2,9	1,6	35,2	1,8	3,8	0,2	0,1	0,1
3.	karlovačka	2,4	2,3	1,7	32,1	0,8	1,1	0,1	0,0	0,0
4.	kopriv.-križevačka	4,5	3,3	1,6	30,3	1,1	2,1	0,2	0,2	0,1
5.	krapinsko-zagorska	2,7	1,8	1,3	18,5	0,9	2,2	0,1	0,2	0,1
6.	međimurska	5,7	3,7	1,5	23,3	1,1	1,6	0,1	0,1	0,1
7.	sislač.-moslavačka	3,4	2,1	1,5	40,5	1,1	2,6	0,2	0,1	0,1
8.	varaždinska	5,4	4,0	1,9	35,0	1,7	3,0	0,2	0,2	0,1
II.	Središnja Hrvatska	4,0	20,0	11,2	214,8	8,4	16,5	1,0	1,0	0,7
9.	brodsko-posavska	3,7	2,2	1,3	21,7	1,0	2,2	0,1	0,1	0,0
10.	osječko-baranjska	4,7	2,6	1,3	37,7	1,3	2,0	0,1	0,1	0,1
11.	požeško-slavonska	4,2	2,1	1,9	30,4	1,4	3,2	0,3	0,0	0,1
12.	virov.-podravska	4,3	2,7	1,3	35,2	1,0	2,8	0,2	0,1	0,1
13.	vukov.-srijemska	2,0	1,7	0,7	16,6	0,5	2,0	0,0	0,0	0,0
III.	Istočna Hrvatska	3,5	2,2	1,1	26,7	0,9	2,2	0,1	0,1	0,0
14.	istarska	7,0	5,9	2,5	34,0	0,9	3,2	0,3	0,2	0,1
15.	ličko-senjska	2,3	1,8	1,8	28,8	0,9	4,4	0,2	0,1	0,0
16.	primorsko-goranska	4,7	3,1	2,3	30,5	1,2	4,9	0,2	0,4	0,0
IV.	Zapadna Hrvatska	5,2	10,9	6,6	93,4	2,9	12,4	0,6	0,7	0,1
17.	dubr.-neretvanska	2,3	1,7	0,9	20,1	0,7	4,0	0,1	0,0	0,0
18.	splitsko-dalmatinska	4,5	3,5	2,2	41,1	1,4	3,6	0,3	0,2	0,0
19.	šibensko-kninska	5,0	3,3	1,5	36,7	1,1	2,8	0,6	0,1	0,0
20.	zadarska	4,2	3,3	2,3	22,5	1,2	2,1	0,4	0,1	0,0
V.	Južna Hrvatska	3,9	3,0	1,8	31,5	1,1	3,3	0,3	0,1	0,0

Sigurnosne pojave i događaji po policijskom službeniku

Redni broj	RH/PU	Kriminalitet		Promet		Javni red		Požari	Sigurnosni događaji	
		Ukupno	Po službenoj dužnosti	Nesreće	Prekršaji	ZPPJRM	Ostali prekršaji		Nesreće	Samoubojstva
	RH	5,2	3,5	2,1	35,3	1,2	3,0	0,2	0,2	0,1
I.	zagrebačka	9,2	5,8	3,9	49,1	1,6	2,8	0,4	0,2	0,1
2.	bjelov.-bilogorska	8,2	3,8	2,1	46,6	2,3	5,1	0,3	0,1	0,1
3.	karlovačka	2,9	2,8	2,1	39,2	1,0	1,3	0,1	0,1	0,0
4.	kopriv.-križevačka	6,1	4,4	2,2	41,1	1,5	2,9	0,3	0,2	0,2
5.	krapinsko-zagorska	3,3	2,3	1,7	23,2	1,1	2,8	0,2	0,2	0,1
6.	međimurska	7,1	4,6	1,8	28,9	1,3	2,0	0,1	0,2	0,1
7.	sislač.-moslavačka	4,3	2,7	1,9	50,8	1,3	3,3	0,2	0,2	0,1
8.	varaždinska	7,0	5,0	2,5	44,7	2,1	3,8	0,2	0,3	0,2
II.	Središnja Hrvatska	5,1	3,4	2,0	40,2	1,4	2,9	0,2	0,2	0,1
9.	brodsko-posavska	4,4	2,6	1,5	25,8	1,1	2,6	0,1	0,1	0,1
10.	osječko-baranjska	5,7	3,1	1,5	46,0	1,5	2,5	0,1	0,1	0,1
11.	požeško-slavonska	5,5	2,7	2,5	40,4	1,8	4,2	0,4	0,1	0,1
12.	virov.-podravska	5,4	3,3	1,6	43,6	1,3	3,4	0,2	0,1	0,1
13.	vukov.-srijemska	2,3	1,9	0,8	18,9	0,6	2,3	0,1	0,0	0,0
III.	Istočna Hrvatska	4,2	2,6	1,3	31,9	1,1	2,6	0,1	0,1	0,1
14.	istarska	8,9	7,4	3,1	42,9	1,1	4,0	0,3	0,3	0,1
15.	ličko-senjska	2,9	2,3	2,3	35,8	1,1	5,4	0,2	0,1	0,0
16.	primorsko-goranska	6,1	4,0	3,0	39,1	1,5	6,3	0,2	0,5	0,1
IV.	Zapadna Hrvatska	6,6	5,0	2,9	39,9	1,3	5,3	0,3	0,3	0,1
17.	dubr.-neretvanska	2,6	1,9	1,0	22,9	0,8	4,6	0,1	0,0	0,0
18.	splitsko-dalmatinska	5,5	4,3	2,8	50,9	1,7	4,4	0,4	0,2	0,1
19.	šibensko-kninska	6,8	4,5	2,1	49,6	1,5	3,8	0,9	0,2	0,1
20.	zadarska	5,4	4,3	2,9	29,1	1,6	2,8	0,6	0,1	0,0
V.	Južna Hrvatska	4,9	3,7	2,2	38,9	1,4	4,1	0,4	0,1	0,0

Sigurnosne pojave i događaji po policijskom službeniku po specijalnosti

Redni broj	RH/PU	Kriminalitet po krim. policajcu		Promet po prometnom policajcu		Javni red po temeljnom policajcu		Sigurnosni događaji po krim. Policajcu	
		Ukupno	Po službenoj dužnosti	Nesreće	Prekršaji	ZPPJRM	Ostali prekršaji	Nesreće	Samoubojstva
	RH	34,3	23,3	30,9	511,2	3,8	9,6	1,0	0,4
I.	zagrebačka	43,6	27,6	37,0	462,3	3,8	6,8	1,0	0,4
2.	bjelov.-bilogorska	50,9	23,7	26,9	593,1	4,3	9,3	0,6	0,8
3.	karlovačka	26,4	24,9	29,4	557,9	2,9	4,0	0,5	0,3
4.	kopriv.-križevačka	39,9	28,9	22,1	405,1	4,1	7,6	1,4	1,1
5.	krapinsko-zagorska	29,3	19,9	20,2	277,4	3,6	8,9	2,1	1,1
6.	međimurska	58,9	38,2	19,4	311,2	5,6	8,3	1,4	0,8
7.	sislač.-moslavačka	33,4	20,7	18,6	497,1	3,9	9,7	1,3	0,8
8.	varaždinska	49,0	35,6	25,6	462,3	5,4	9,6	2,1	1,3
II.	Središnja Hrvatska	39,2	26,4	22,8	453,5	4,0	8,1	1,3	0,9
9.	brodsko-posavska	59,8	34,8	18,1	307,3	4,6	10,5	1,3	0,7
10.	osječko-baranjska	45,0	24,6	25,3	752,7	3,5	5,6	0,8	0,6
11.	požeško-slavonska	31,6	15,6	61,3	990,9	3,7	8,5	0,4	0,6
12.	virov.-podravska	41,6	25,9	16,1	430,1	2,9	7,8	0,6	0,8
13.	vukov.-srijemska	37,6	30,9	19,7	463,6	2,0	7,4	0,4	0,4
III.	Istočna Hrvatska	43,6	26,8	22,0	527,2	3,1	7,3	0,7	0,6
14.	istarska	49,4	41,3	48,8	673,2	3,4	12,4	1,4	0,4
15.	ličko-senjska	26,4	20,6	89,6	1.412,4	2,3	11,4	1,0	0,4
16.	primorsko-goranska	32,8	21,6	44,6	580,4	4,4	18,7	2,6	0,3
IV.	Zapadna Hrvatska	38,4	29,0	49,4	674,7	3,6	15,0	2,0	0,3
17.	dubr.-neretvanska	32,2	23,3	24,4	568,6	3,9	22,4	0,6	0,2
18.	splitsko-dalmatinska	30,8	24,0	49,2	903,7	5,5	13,9	1,3	0,3
19.	šibensko-kninska	42,2	28,1	28,9	693,3	4,0	10,3	1,1	0,3
20.	zadarska	33,7	26,9	46,0	454,5	4,0	7,2	0,5	0,3
V.	Južna Hrvatska	33,2	25,1	40,3	704,0	4,6	13,4	1,0	0,3