

## **Prilog 2**

# **PREGLED TEMELJNIH SIGURNOSNIH POKAZATELJA I REZULTATA RADA POLICIJE OD 2000. DO 2009. GODINE**

Zagreb, ožujak 2010.

# SADRŽAJ

1. POJAVE I DOGAĐAJI KOJI UTJEČU NA MIR, SIGURNOST I RED .....	2
2. KRIMINALITET .....	3
3. SIGURNOST PROMETA NA CESTAMA.....	13
4. JAVNI RED .....	17
5. SIGURNOST NA DRŽAVNOJ GRANICI .....	19
6. POŽARI I EKSPLOZIJE.....	19
7. NESRETNI SLUČAJEVI I SAMOUBOJSTVA .....	20
8. NAPADI NA POLICIJSKE SLUŽBENIKE.....	21
9. UPORABA SREDSTAVA PRISILE .....	22

# 1. POJAVE I DOGAĐAJI KOJI UTJEČU NA MIR, SIGURNOST I RED

Vrste pojava i događaja	2000.	2001.	2002.	2003.	2004.	2005.	2006.	2007.	2008.	2009.	PROSJEK
Kaznena djela - po službenoj dužnosti	68.378	78.351	77.905	80.377	85.416	79.946	81.049	75.857	74.571	73.497	77.535
Kaznena djela - po privatnoj tužbi i izost. prijedl.	...	19.161	23.948	28.657	31.759	32.544	36.509	36.682	36.388	34.867	31.168
Prometne nesreće	73.387	81.911	86.611	92.102	76.540	58.132	58.283	61.020	53.496	50.388	69.187
Prekršaji u prometu	774.586	749.268	879.107	963.739	1.027.152	918.307	878.170	925.778	855.228	781.851	875.319
Prekršaji protiv javnog reda i mira	43.633	47.376	49.461	44.883	40.915	38.237	35.343	35.475	28.809	28.075	39.221
Ostali prekršaji	...	...	99.133	72.718	83.363	72.265	76.605	77.790	65.597	65.459	76.616
Nezakoniti prelasci	...	3.403	1.216	997	1.080	1.041	5.149	3.527	2.119	1.823	2.262
Prekršaji na granici	15.750	18.960	10.309	9.576	7.010	7.776	8.434	6.913	5.093	5.686	9.551
Požari i eksplozije	11.643	7.595	8.081	10.813	6.218	6.940	7.134	8.970	8.023	7.561	8.298
Nesretni slučajevi	2.126	2.257	2.771	3.060	2.938	3.061	3.254	3.528	3.500	3.327	2.982
Samoubojstva i pokušaji	1.173	1.190	1.233	1.301	1.346	1.358	1.356	1.336	1.465	1.414	1.317

## Posljedice ugrožavanja sigurnosti

Vrsta pojava i događaja	Smrtno stradali										Ukupno
	2000.	2001.	2002.	2003.	2004.	2005.	2006.	2007.	2008.	2009.	
Kriminalitet*	164	214	181	198	189	255	265	469	143	268	2.346
Promet	655	647	627	701	608	597	614	619	664	548	6.280
Požari i eksplozije	40	44	35	44	45	35	34	53	39	30	399
Nesretni slučajevi	164	156	257	279	230	288	206	222	243	198	2.243
Predoziranje drogom	57	50	51	52	63	71	70	87	33	50	584
Samoubojstva	858	808	819	835	821	805	753	732	766	749	7.946
<b>UKUPNO</b>	<b>1.938</b>	<b>1.919</b>	<b>1.970</b>	<b>2.109</b>	<b>1.956</b>	<b>2.051</b>	<b>1.942</b>	<b>2.182</b>	<b>1.888</b>	<b>1.843</b>	<b>19.798</b>

\*U ukupnom broju smrtno stradalih u kriminalitetu uključene su i naknadno otkrivene žrtve ratnih zločina.

Vrsta pojava i događaja	Teško ozlijeđeni										Ukupno
	2000.	2001.	2002.	2003.	2004.	2005.	2006.	2007.	2008.	2009.	
Kriminalitet	1.243	1.389	1.465	1.416	1.387	1.360	1.212	1.285	1.188	1.292	13.237
Promet	4.498	4.607	4.481	4.878	4.395	4.178	4.308	4.544	4.029	3.905	43.823
Požari i eksplozije	60	38	59	37	31	25	22	37	35	33	377
Nesretni slučajevi	328	393	500	568	685	557	624	665	682	581	5.583
Samoubojstva	76	81	97	84	107	88	99	106	118	104	960
<b>UKUPNO</b>	<b>6.205</b>	<b>6.508</b>	<b>6.602</b>	<b>6.983</b>	<b>6.605</b>	<b>6.208</b>	<b>6.265</b>	<b>6.637</b>	<b>6.052</b>	<b>5.915</b>	<b>63.980</b>

Vrsta pojava i događaja	Lakše ozlijeđeni										Ukupno
	2000.	2001.	2002.	2003.	2004.	2005.	2006.	2007.	2008.	2009.	
Kriminalitet	1.081	1.431	1.545	1.665	1.512	1.664	1.739	2.207	2.239	2.159	17.242
Promet	16.003	17.486	19.442	21.275	19.876	17.595	18.828	20.548	18.366	18.018	187.437
Požari i eksplozije	141	88	137	85	122	98	89	59	80	78	977
Nesretni slučajevi	269	322	403	433	632	492	593	757	685	549	5.135
Samoubojstva	115	121	142	164	169	202	205	188	220	230	1.756
<b>UKUPNO</b>	<b>17.609</b>	<b>19.448</b>	<b>21.669</b>	<b>23.622</b>	<b>22.311</b>	<b>20.051</b>	<b>21.454</b>	<b>23.759</b>	<b>21.590</b>	<b>21.034</b>	<b>212.547</b>

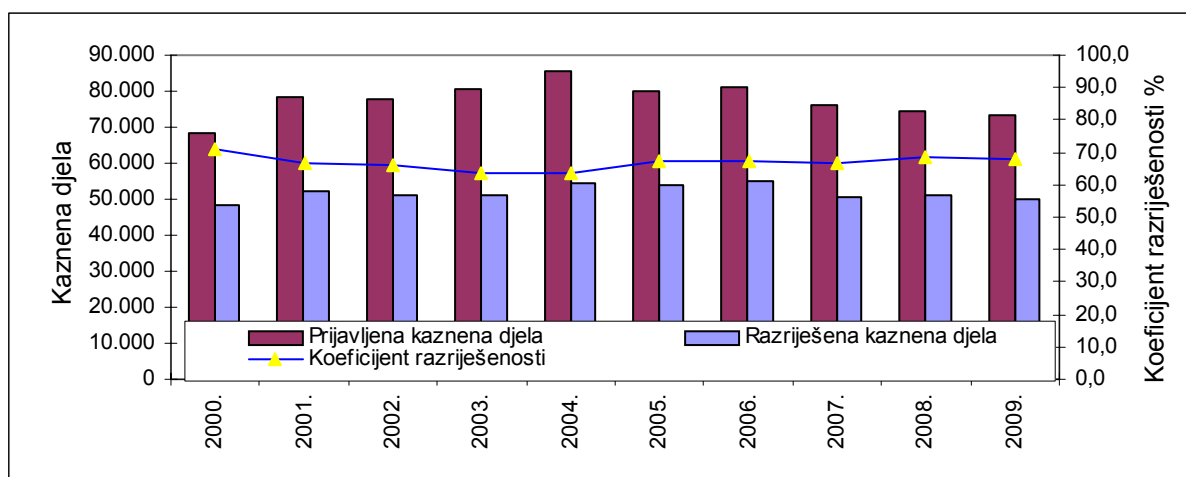
Vrsta pojava i događaja	Materijalna šteta u ('000.000)										Prosjeak
	2000.	2001.	2002.	2003.	2004.	2005.	2006.	2007.	2008.	2009.	
Kriminalitet	7.823	3.447	4.363	3.088	1.809	1.948	1.710	1.653	1.673	2.496	3.001
Promet	734	819	866	921	1.531	1.163	1.165	1.220	1.070	1.008	1.050
Požari i eksplozije	2248	521	360	1.881	156	154	173	1.027	456	219	719
<b>UKUPNO</b>	<b>10.804</b>	<b>4.786</b>	<b>5.589</b>	<b>5.890</b>	<b>3.496</b>	<b>3.264</b>	<b>3.049</b>	<b>3.899</b>	<b>3.198</b>	<b>3.723</b>	<b>4.770</b>

## 2. KRIMINALITET

### Kaznena djela – ukupno

Kaznena djela - ukupno	2000.	2001.	2002.	2003.	2004.	2005.	2006.	2007.	2008.	2009.	Prosjek 2000.-2009.
Prijavljena kaznena djela	68.378	78.351	77.905	80.377	85.416	79.946	81.049	75.857	74.571	73.497	77.535
Razriješena kaznena djela	48.417	52.318	51.356	51.186	54.433	53.619	54.776	50.710	51.295	49.942	51.805
Koeficijent razriješenosti	70,8	66,8	65,9	63,7	63,7	67,1	67,6	66,8	68,8	68,0	66,9

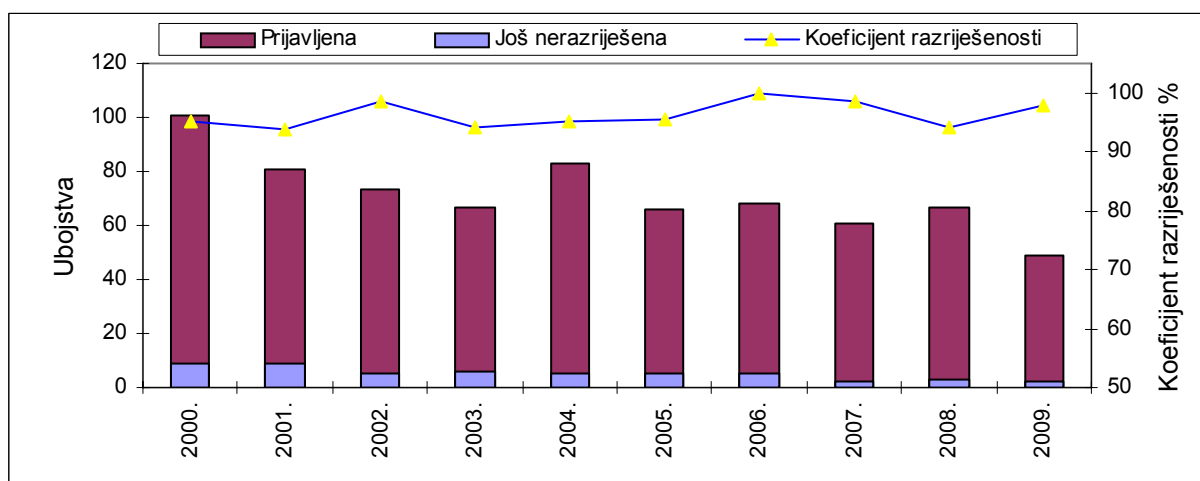
### Grafički prikaz kriminaliteta



### Ubojstva

Ubojstva (dovršena)	2000.	2001.	2002.	2003.	2004.	2005.	2006.	2007.	2008.	2009.	Ukupno 2000.-2009.
Prijavljena	101	81	73	67	83	66	68	61	67	49	716
Razriješena	95	76	72	63	79	63	68	60	63	48	687
Još nerazriješena	9	9	5	6	5	5	5	2	3	2	51
Koeficijent razriješenosti	95	93,8	98,6	94,0	95,2	95,5	100,0	98,4	94,0	98,0	

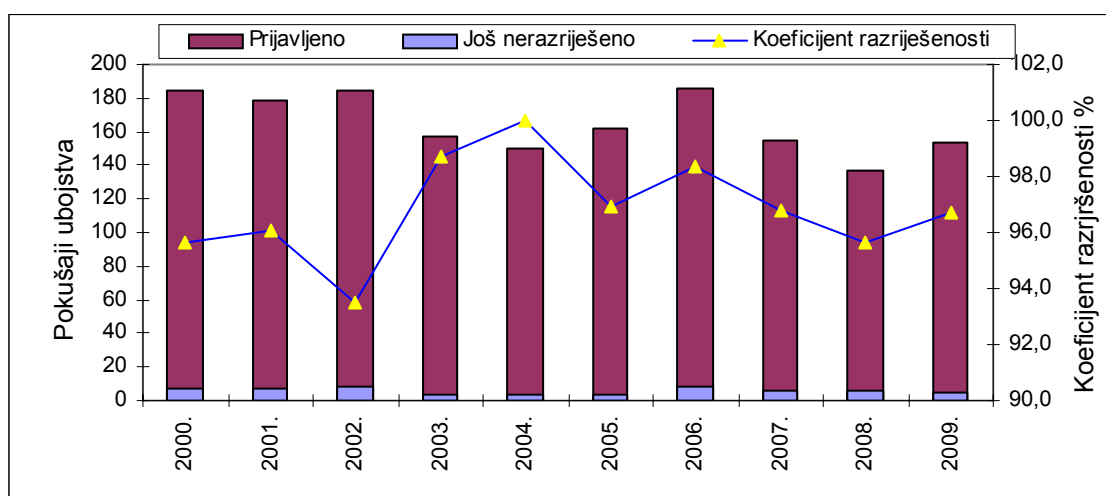
### Ubojstva



### Pokušaji ubojstva

Pokušaji ubojstva	2000.	2001.	2002.	2003.	2004.	2005.	2006.	2007.	2008.	2009.	Ukupno 2000.-2009.
Prijavljeno	184	179	185	157	150	162	186	155	137	153	1648
Razriješeno	176	172	173	155	150	157	183	150	131	148	1595
Još nerazriješeno	7	7	8	3	3	4	8	6	6	5	57
Koeficijent razriješenosti	95,7	96,1	93,5	98,7	100,0	96,9	98,4	96,8	95,6	96,7	

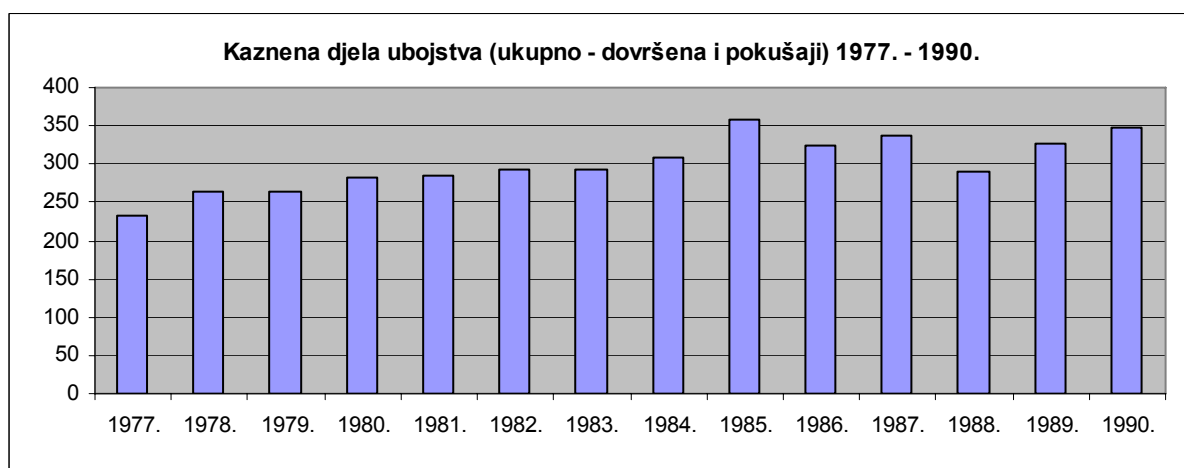
### Pokušaji ubojstva



### Kretanje kaznenih djela ubojstava 1977. – 1990.

Kaznena djela ubojstva*	1977.	1978.	1979.	1980.	1981.	1982.	1983.	1984.	1985.	1986.	1987.	1988.	1989.	1990.
Dovršena i pokušaji	232	265	265	283	284	294	294	309	358	324	338	290	326	348

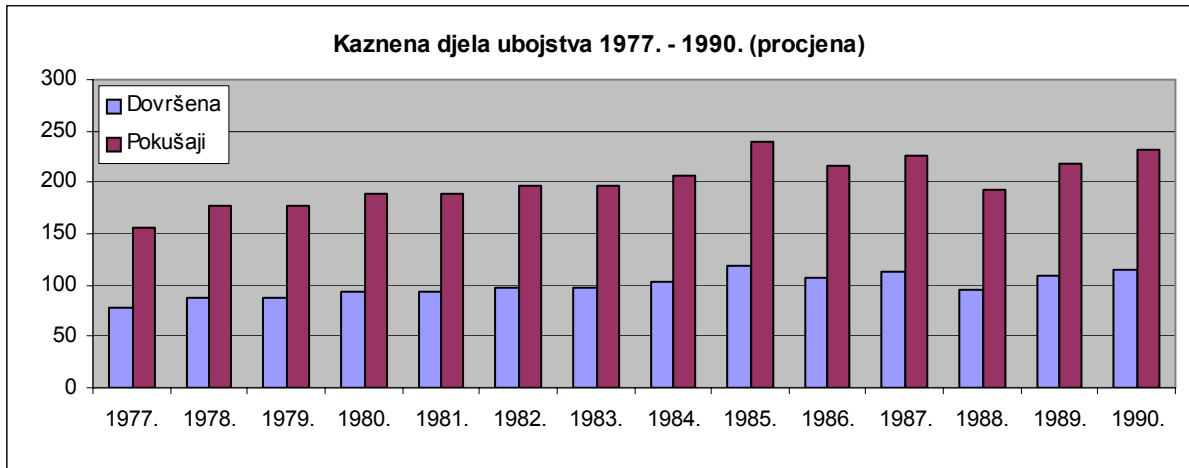
\*U dostupnim evidencijama u razdoblju 1997. – 1990. g. nisu se odvojeno prikazivala dovršena i pokušana kaznena djela ubojstva.



### Kaznena djela ubojstva 1977. – 1990.

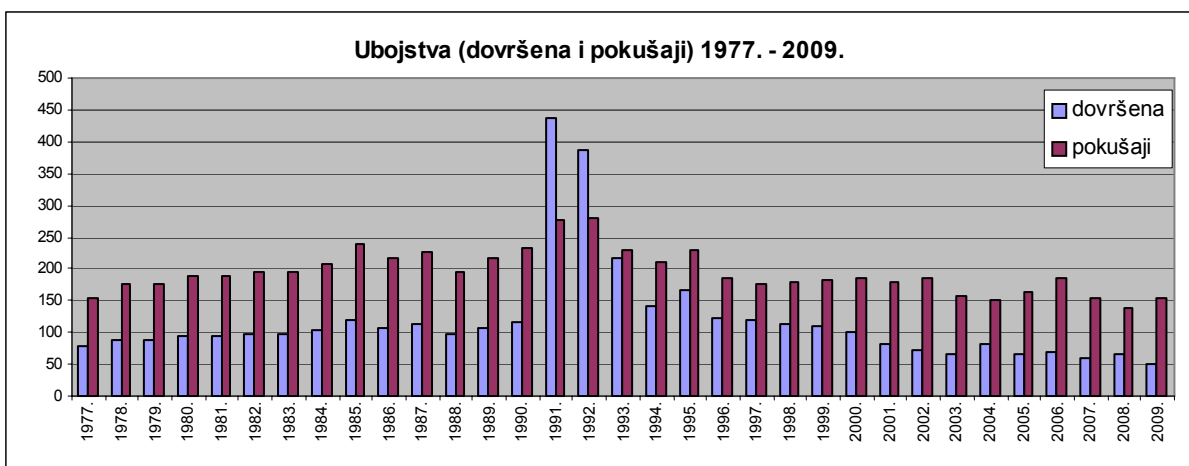
Kaznena djela ubojstva	1977.	1978.	1979.	1980.	1981.	1982.	1983.	1984.	1985.	1986.	1987.	1988.	1989.	1990.
<b>Ukupno</b>	232	265	265	283	284	294	294	309	358	324	338	290	326	348
Dovršena*	77	88	88	94	94	97,7	98	103	119	108	112	96	108	116
Pokušaji*	155	177	177	189	190	196	196	206	239	216	226	194	218	232

\* Od 1977. do 1990. nemamo razdvojena ubojstva na dovršena i pokušana. Procjena je napravljena prema podacima od 1996.-2009. g. (33.2 dovršena i 66.8 pokušana).



### Kaznena djela ubojstva 1991. – 2009.

Kaznena djela ubojstva	1991.	1992.	1993.	1994.	1995.	1996.	1997.	1998.	1999.	2000.	2001.	2002.	2003.	2004.	2005.	2006.	2007.	2008.	2009.
<b>Ukupno</b>	714	668	446	354	395	306	293	293	292	285	260	258	224	233	228	254	216	204	202
Dovršena	437	387	218	143	166	122	118	113	110	101	81	73	67	83	66	68	61	67	49
Pokušaji	277	281	228	211	229	184	175	180	182	184	179	185	157	150	162	186	155	137	153



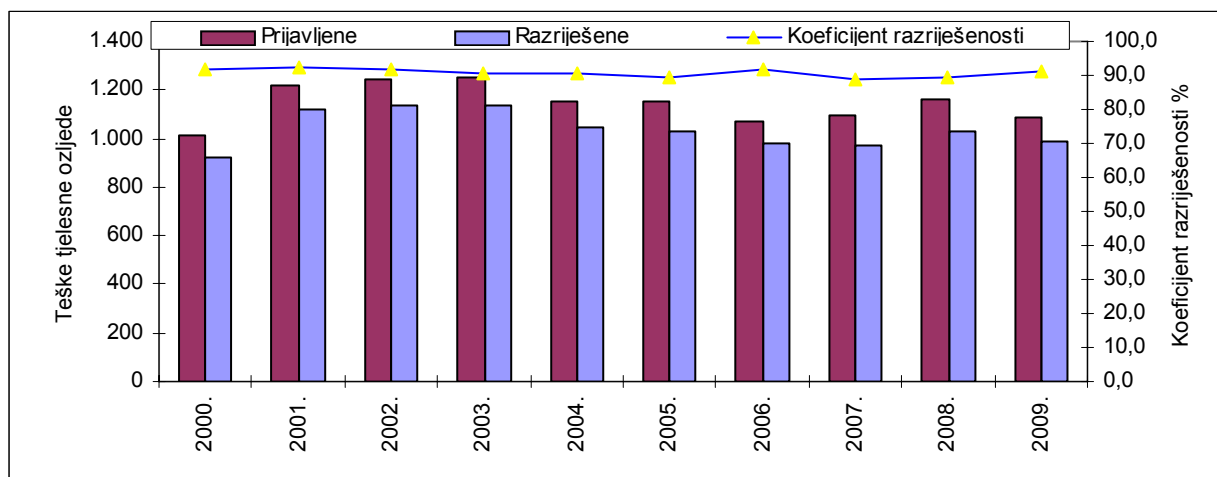
Nerazriješena ubojstva - žrtve

God.	Red. br.	Ime i prezime	Policijska postaja	Datum ubojstva	Zanimanje	Godina rođenja
2000.	1.	Željko Rod	V. PP Medveščak	21.11.2000.	trgovac	1955.
	2.	Terezija Grigić	PP Đakovo	7.11.2000.	umirovljenik	1935.
	3.	Nada Vince	PP Đakovo	6.11.2000.	umirovljenik	1963.
	4.	Nikola Šebalj	I. PP Osijek	27.1.2000.	inženjer	1958.
	5.	Mladen Huzler	IV. PP Maksimir	14.3.2000.	djelatnik	1959.
	6.	Perica Sedlić	IV. PP Maksimir	23.5.2000.	djelatnik	1981.
	7.	Milan Levar	PP Gospić	28.8.2000.	automehaničar	1954.
	8.	NN	PP Čepin	1.4.2000.	-	-
	9.	Jure Grubišić	PP Slavonski Brod	17.2.2000.	vozač	1944.
2001.	10.	Franjo Vodušek	PP Čakovec	30.3.2001.	umirovljenik	1956.
	11.	Anka Dobrić	PP Ogulin	8.9.2001.	ekonomist	1952.
	12.	Anto Kovačić	PP Sunja	6.8.2001.	umirovljenik	1931.
	13.	Stevan Vojvodić	PP Knin	1.6.1996.	djelatnik	1934.
	14.	Xhemajl Behluli	III. PP Dubrava	26.11.2001.	vozač	1968.
	15.	Rozalija Cvitković	V. PP Medveščak	29.5.2001.	domaćica	1917.
	16.	Nikola Remenarić	VII. PP Trešnjevka	17.3.2001.	djelatnik	1968.
	17.	Ljubica Radanović	PP Okučani	10.6.2001.	domaćica	1926.
	18.	Stjepan Keleminović	PP Sesvete	22.9.2001.	umirovljenik	1929.
2002.	19.	Darko Dakić	II. PP Osijek	5.10.2002.	vozač	1965.
	20.	Simo Rakić	PP Vukovar	21.9.2002.	umirovljenik	1929.
	21.	Dubravko Biškup	VII. PP Trešnjevka	21.2.2002.	učenik	1982.
	22.	Stjepan Šutalo	PP Metković	7.7.2002.	djelatnik	1937.
	23.	Marijana Jerković	II. PP Split	21.1.2002.	trgovac	1978.
2003.	24.	Dragan Medaković	PP Ilok	10.12.2003.	policajac	1970.
	25.	Vlado Barbarić	I. PP Osijek	24.10.2003.	umirovljenik	1959.
	26.	Zlatko Prša	VI. PP Novi Zagreb	21.12.2003.	djelatnik	1970.
	27.	Marko Sliško	VIII. PP Trnje	23.1.2003.	ugostitelj	1950.
	28.	Franjo Jurec	PP Samobor	15.7.2003.	autolimar	1950.
	29.	Željko Bilen	PP Sesvete	11.11.2003.	tehničar	1972.
2004.	30.	Pero Martić	I. PP Osijek	27.3.2004.	inženjer	1966.
	31.	Jadranka Modrić	I. PP Osijek	27.3.2004.	student	1978.
	32.	Marijo Burić	PP Delnice	24.1.2000.	djelatnik	1967.
	33.	Branko Bijelić	II. PP Rijeka	17.9.2004.	ugostitelj	1932.
	34.	Stjepan Ratkaj	III. PP Rijeka	21.10.2004.	umirovljenik	1935.
2005.	35.	Bara Miletić	PP Bjelovar	2.10.2005.	umirovljenik	1933.
	36.	Dušan Vidić	PP Obrovac	18.5.2005.	umirovljenik	1924.
	37.	Ivan Budimir	VII. PP Trešnjevka	29.1.2005.	električar	1968.
	38.	Dinko Pokrovac	VIII. PP Trnje	11.6.2005.	ugostitelj	1962.
	39.	Ivka Stjepanović	PP Slavonski Brod	9.1.2005.	umirovljenik	1940.
2006.	40.	Nikola Lisićar	III. PP Dubrava	30.1.2006.	inženjer	1945.
	41.	Lulzim Krasniqi	VI. PP Novi Zagreb	22.3.2006.	djelatnik	1964.
	42.	Samir Nukić	I. PP Osijek	17.12.2006.	djelatnik	1970.
	43.	Hrvoje Lešić	PP Mali Lošinj	21.10.2006.	odvjetnik	1948.
	44.	Domagoj Lešić	PP Mali Lošinj	21.10.2006.	student	1985.
2007.	45.	Draženko Cestar	PP Čakovec	6.4.2007.	djelatnik	1970.
	46.	Davor Zečević	PP Medveščak	1.12.2007.	djelatnik	1967.
2008.	47.	Vinko Rodić	III. PP Dubrava	17.2.2008.	djelatnik	1966.
	48.	Tripo Penović	IV. PP Maksimir - Pešć.	30.6.2008.	djelatnik	1966.
	49.	Tihomir Vilček	PP Slatina	29.11.2008.	poljoprivrednik	1970.
2009.	50.	Damir Dabac	PP Dugo Selo	10.3.2009.	umirovljenik	1941.
	51.	Ćiril Čaleta	II. PP Črnomerec-Sus.	21.5.2009.	inženjer	1925.

### Teške tjelesne ozljede

Teške tjelesne ozljede	2000.	2001.	2002.	2003.	2004.	2005.	2006.	2007.	2008.	2009.	Prosjek 2000.-2009.
Prijavljene	1.009	1.217	1.246	1.249	1.153	1.153	1.069	1.093	1.158	1.084	1.143
Razriješene	926	1.124	1.140	1.134	1.042	1.029	979	974	1.033	986	1.037
Koeficijent razriješenosti	91,8	92,4	91,5	90,8	90,4	89,2	91,6	89,1	89,2	91,0	90,7

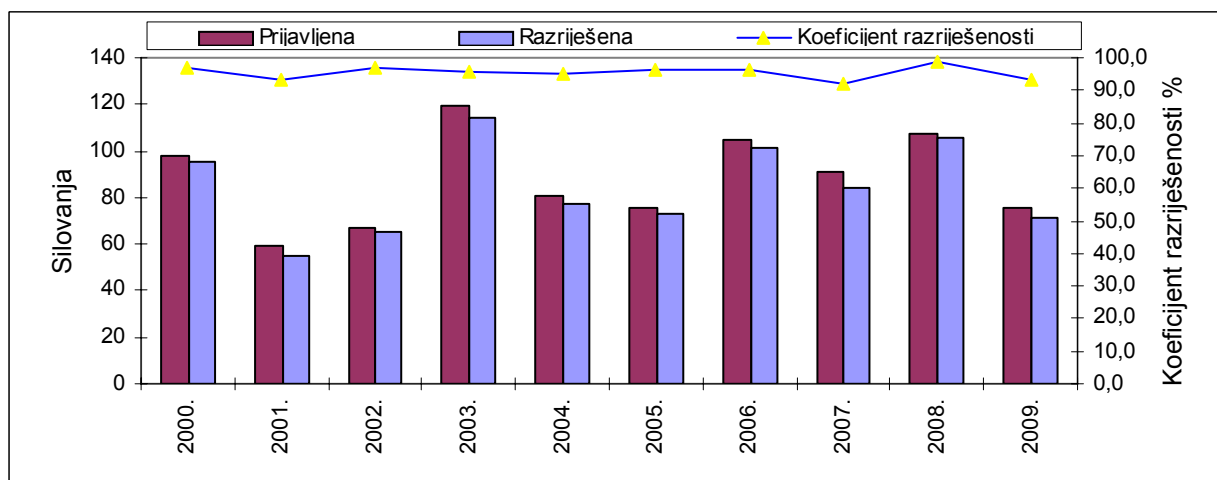
### Teške tjelesne ozljede



### Silovanja

Silovanja	2000.	2001.	2002.	2003.	2004.	2005.	2006.	2007.	2008.	2009.	Ukupno 2000.-2009.
Prijavljena	98	59	67	119	81	76	105	91	107	76	879
Razriješena	95	55	65	114	77	73	101	84	106	71	841
Koeficijent razriješenosti	96,9	93,2	97,0	95,8	95,1	96,1	96,2	92,3	99,1	93,4	

### Grafički prikaz kaznenih djela silovanja

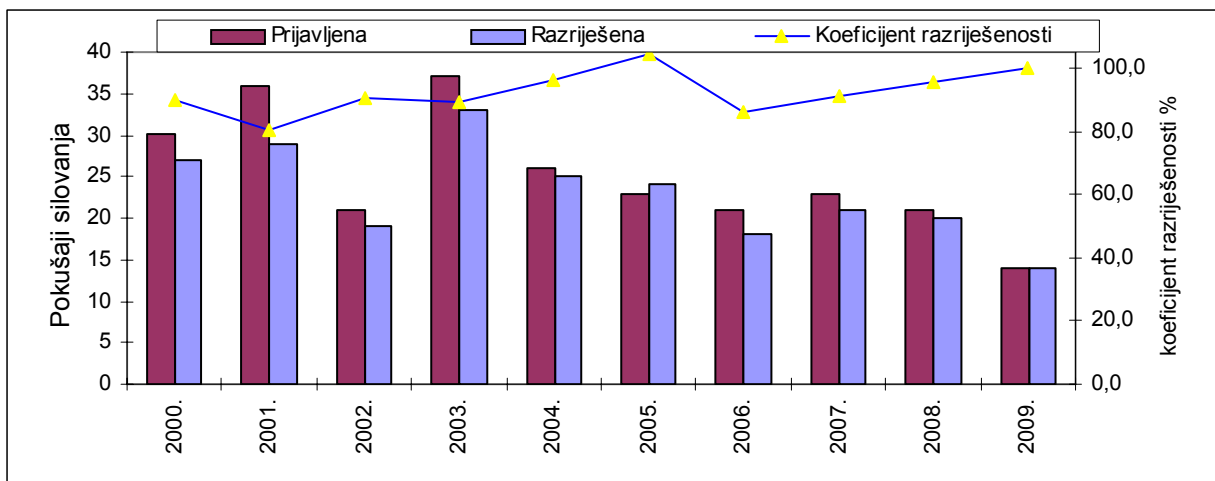




### Silovanja u pokušaju

Pokušaji silovanja	2000.	2001.	2002.	2003.	2004.	2005.	2006.	2007.	2008.	2009.	Ukupno 2000.-2009.
Prijavljena	30	36	21	37	26	23	21	23	21	14	252
Razriješena	27	29	19	33	25	24	18	21	20	14	230
Koeficijent razriješenosti	90,0	80,6	90,5	89,2	96,2	104,3	85,7	91,3	95,2	100,0	

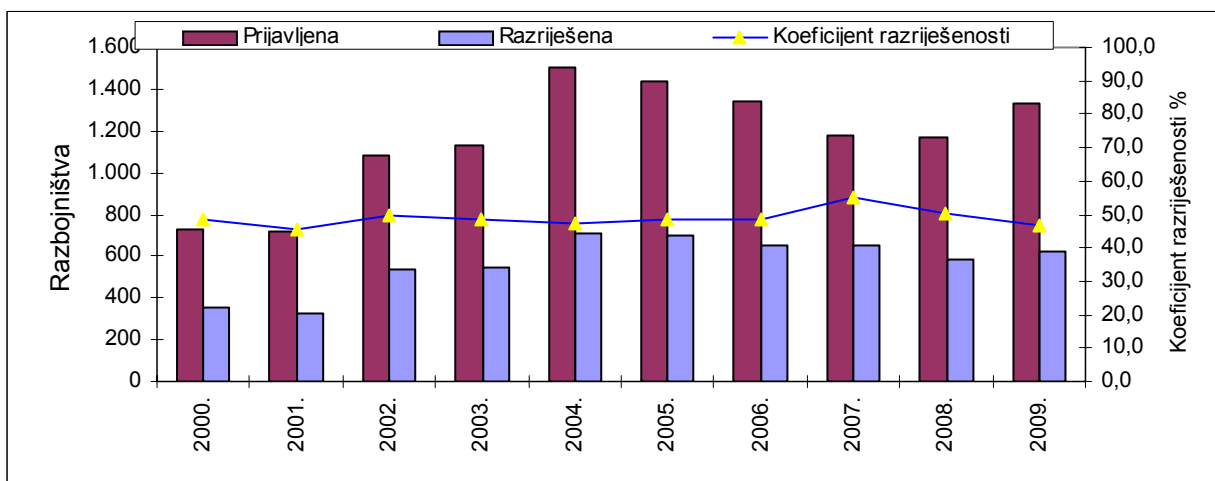
Grafički prikaz kaznenih djela pokušaja silovanja



### Razbojništva

Razbojništva	2000.	2001.	2002.	2003.	2004.	2005.	2006.	2007.	2008.	2009.	Prosjek 2000.-2009.
Prijavljena	732	722	1.085	1.131	1.504	1.441	1.344	1.181	1.170	1.328	1.164
Razriješena	356	330	541	547	710	698	651	649	587	624	569
Koeficijent razriješenosti	48,6	45,7	49,9	48,4	47,2	48,4	48,4	55,0	50,2	47,0	48,9

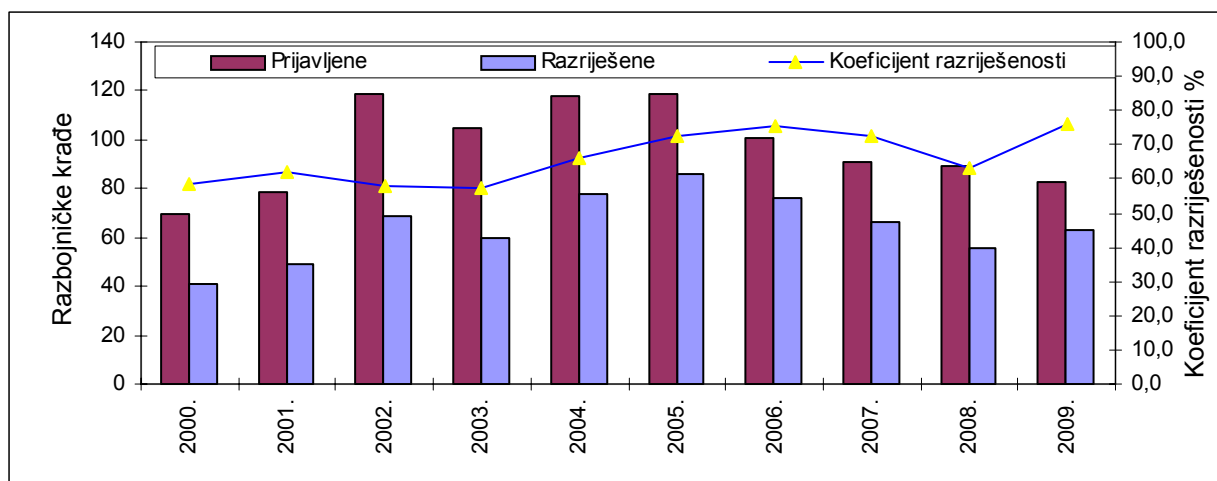
### Razbojništva



### Razbojničke krađe

Razbojničke krađe	2000.	2001.	2002.	2003.	2004.	2005.	2006.	2007.	2008.	2009.	Prosjek 2000.-2009.
Prijavljene	70	79	119	105	118	119	101	91	89	83	97
Razriješene	41	49	69	60	78	86	76	66	56	63	64
Koeficijent razriješenosti	58,6	62,0	58,0	57,1	66,1	72,3	75,2	72,5	62,9	75,9	66,1

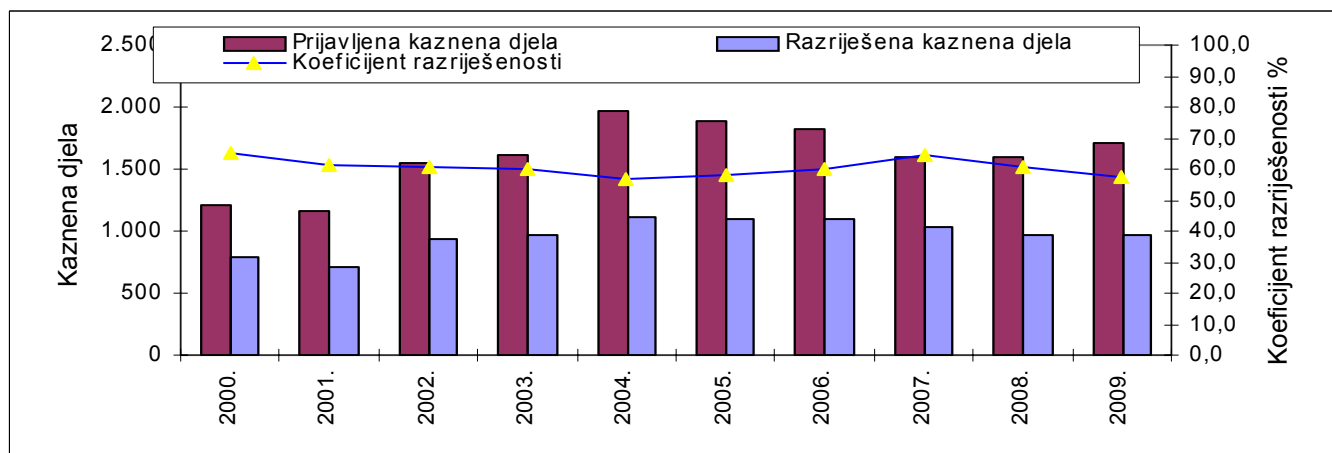
### Razbojničke krađe



### Kaznena djela univerzalnog nasilja (ubojstva, silovanja, razbojništva i razbojničke krađe)

Kaznena djela univerzalnog nasilja	2000.	2001.	2002.	2003.	2004.	2005.	2006.	2007.	2008.	2009.	Prosjek
Prijavljena kaznena djela	1.215	1.156	1.550	1.616	1.962	1.887	1.825	1.602	1.591	1.703	1.611
Razriješena kaznena djela	790	711	939	972	1.119	1.101	1.097	1.030	963	973	970
Koeficijent razriješenosti	65,0	61,5	60,6	60,1	57,0	58,3	60,1	64,3	60,5	57,1	60,5

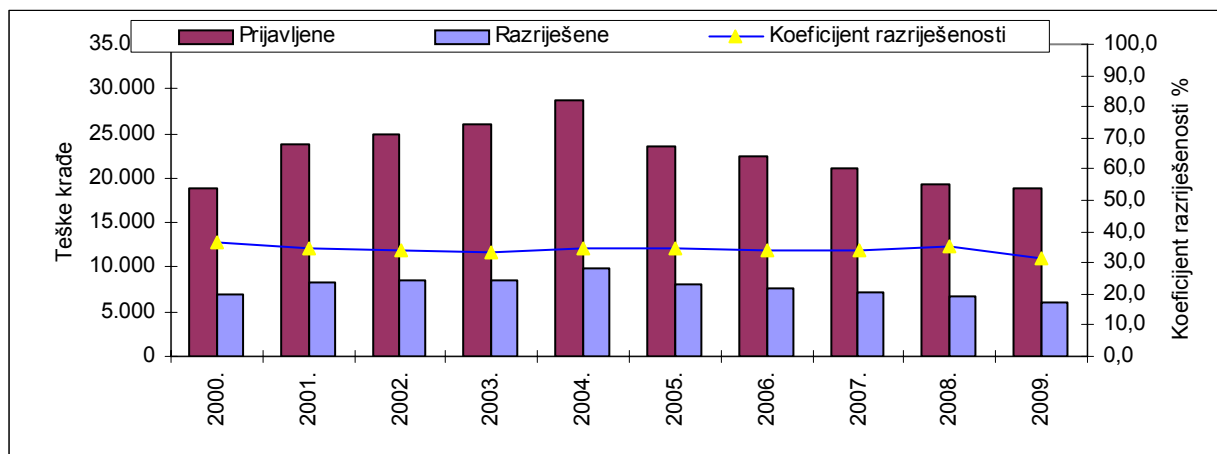
### Kaznena djela univerzalnog nasilja (ubojstva, silovanja, razbojništva i razbojničke krađe)



### Teške krađe

Teške krađe	2000.	2001.	2002.	2003.	2004.	2005.	2006.	2007.	2008.	2009.	Prosjek 2000.-2009.
Prijavljene	18.958	23.865	24.922	26.089	28.665	23.532	22.546	21.181	19.303	18.777	22.784
Razriješene	6.882	8.300	8.521	8.635	9.946	8.168	7.731	7.145	6.800	5.950	7.808
Koeficijent razriješenosti	36,3	34,8	34,2	33,1	34,7	34,7	34,3	33,7	35,2	31,7	34,3

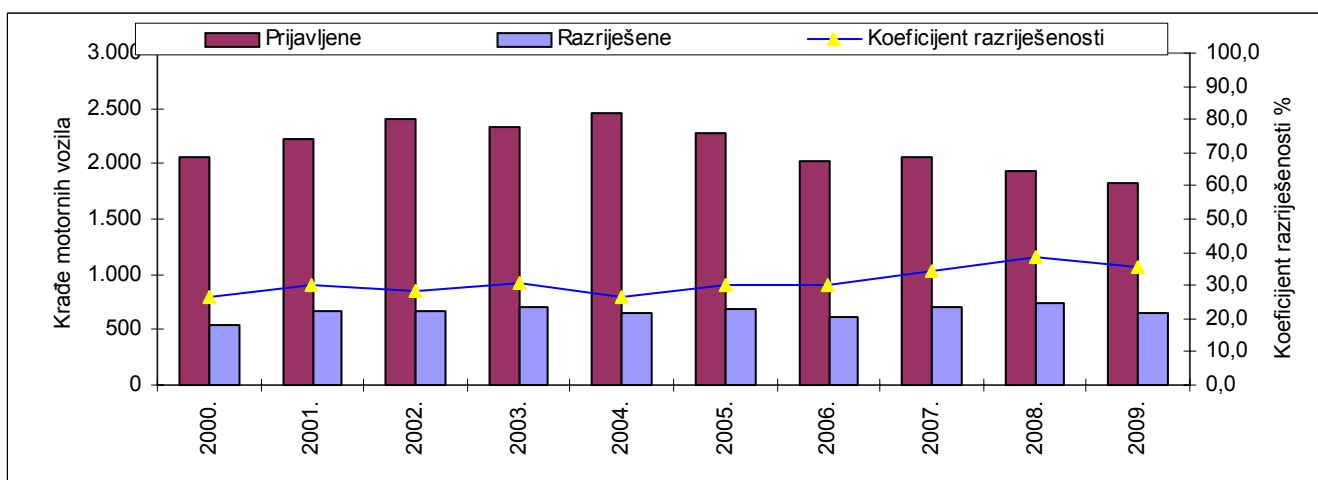
### Teške krađe



### Krađa motornih vozila

Krađe motornih vozila	2000.	2001.	2002.	2003.	2004.	2005.	2006.	2007.	2008.	2009.	Prosjek 2000.-2009.
Prijavljene	2.055	2.222	2.404	2.338	2.462	2.274	2.033	2.069	1.927	1.828	2.161
Razriješene	550	666	675	713	658	687	609	710	748	646	666
Koeficijent razriješenosti	26,8	30,0	28,1	30,5	26,7	30,2	30,0	34,3	38,8	35,3	31,1

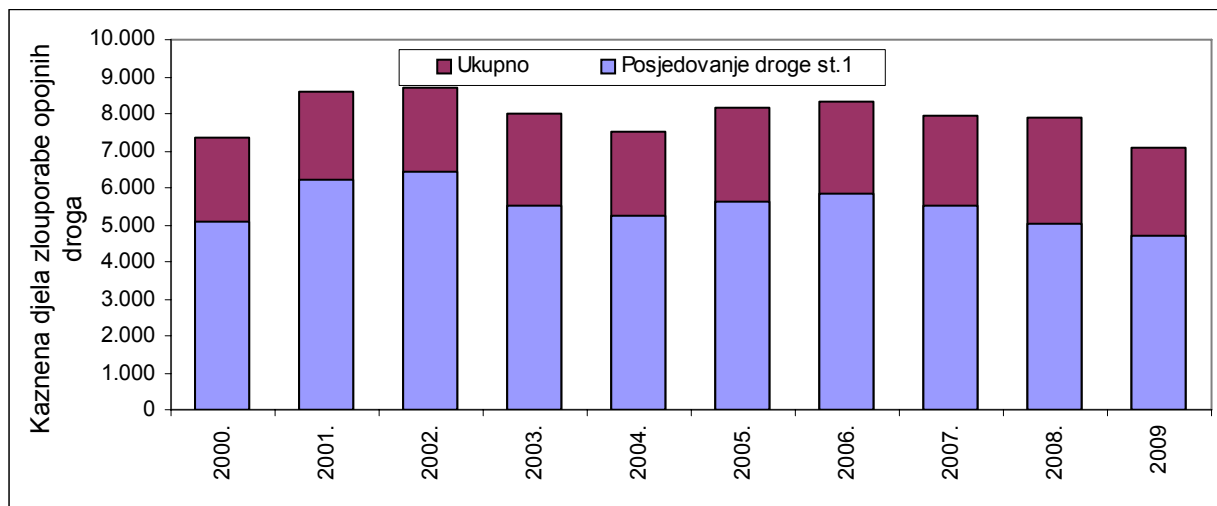
### Krađa motornih vozila



### Kaznena djela zlouporabe droga

Zlouporaba opojnih droga	2000.	2001.	2002.	2003.	2004.	2005.	2006.	2007.	2008.	2009.	Prosjek 2000.-2009.
Ukupno	7.338	8.609	8.717	7.992	7.529	8.186	8.346	7.952	7.882	7.063	7.961
Posjedovanje droge st.1	5.099	6.210	6.432	5.505	5.236	5.641	5.860	5.513	5.004	4.690	5.519
% udio st. 1	69,5	72,1	73,8	68,9	69,5	68,9	70,2	69,3	63,5	66,4	69,2

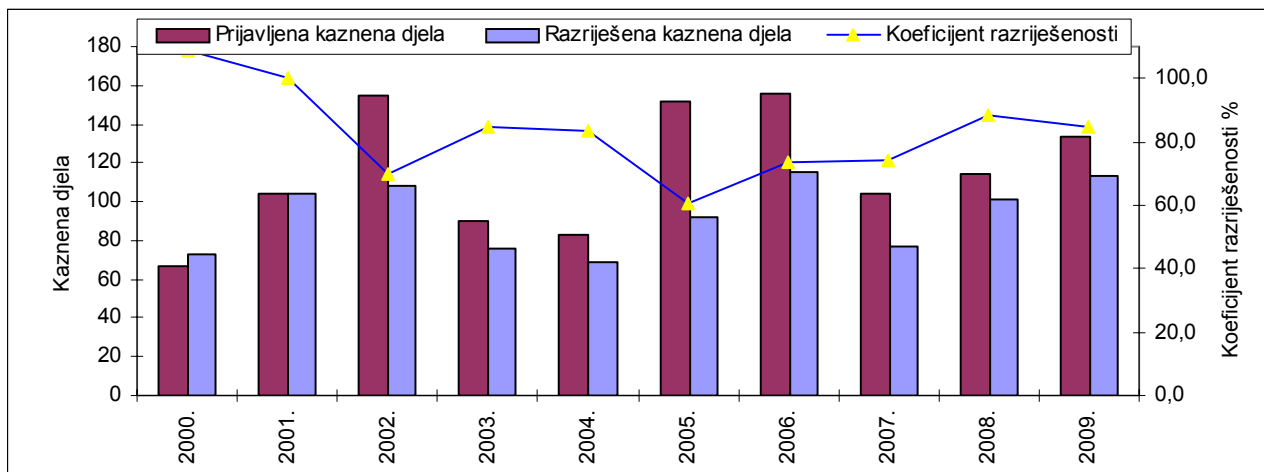
### Kaznena djela zlouporabe droga



### Kaznena djela ratnih zločina, terorizma i ekstremnog nasilja

Kaznena djela ratnih zločina, terorizma i ekstremnog nasilja	2000.	2001.	2002.	2003.	2004.	2005.	2006.	2007.	2008.	2009.	Prosjek 2000.-2009.
Prijavljena kaznena djela	67	104	155	90	83	152	156	104	114	133	116
Razriješena kaznena djela	73	104	108	76	69	92	115	77	101	113	93
Koeficijent razriješenosti	109,0	100,0	69,7	84,4	83,1	60,5	73,7	74,0	88,6	85,0	82,8

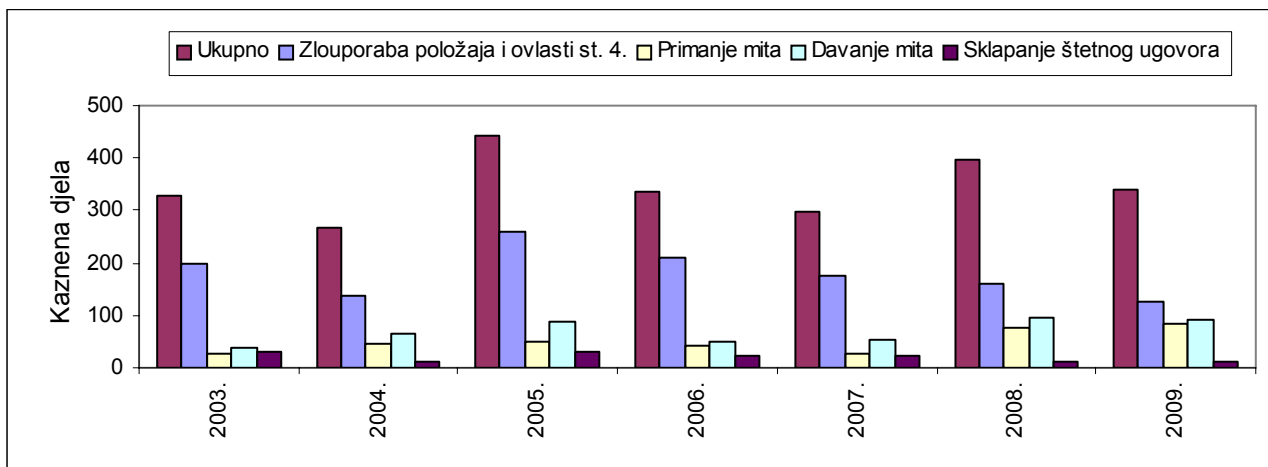
### Kaznena djela ratnih zločina, terorizma i ekstremnog nasilja



### Korupcijska kaznena djela

Koruptivna kaznena djela	2003.	2004.	2005.	2006.	2007.	2008.	2009.	Prosjek 2003.-2009.
Ukupno	329	266	442	336	296	398	339	344
Zlouporaba položaja i ovlasti st. 4.	200	139	259	211	175	161	126	182
Primanje mita	25	45	51	43	27	77	83	50
Davanje mita	38	63	88	50	53	94	93	68
Sklapanje štetnog ugovora	30	12	31	24	22	12	12	20
Ostalo	36	7	13	8	19	54	25	23

### Korupcijska kaznena djela

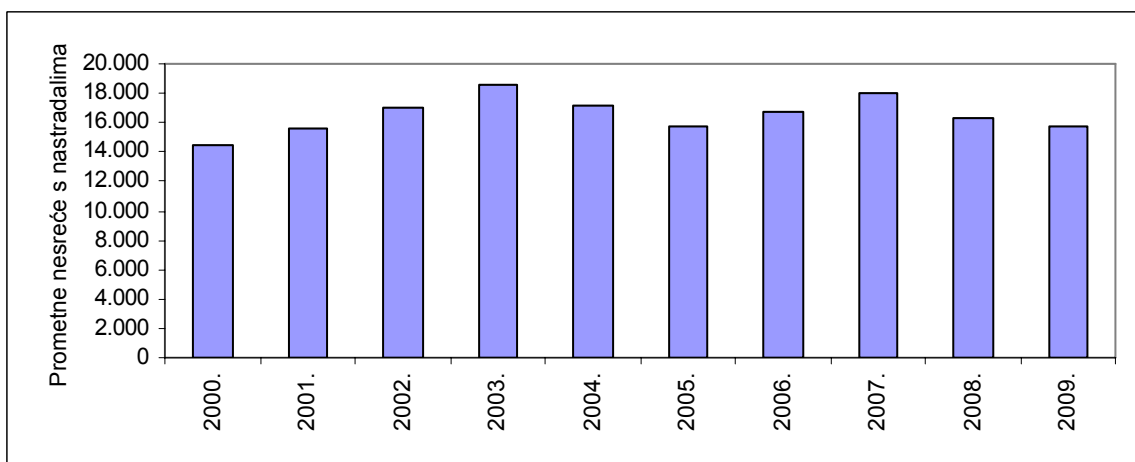


### 3. SIGURNOST PROMETA NA CESTAMA

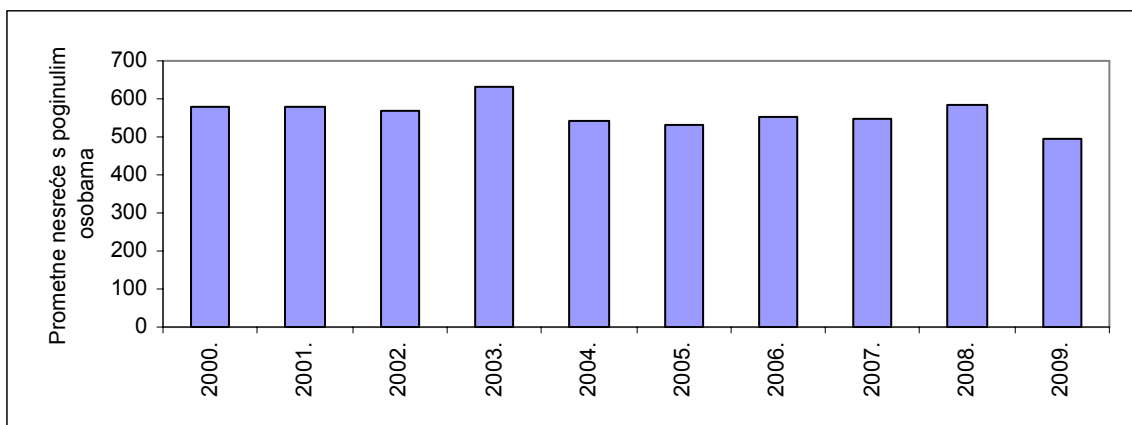
#### Prometne nesreće

Prometne nesreće	2000.	2001.	2002.	2003.	2004.	2005.	2006.	2007.	2008.	2009.	Prosjek
Ukupno	73.387	81.911	86.611	92.102	76.540	58.132	58.283	61.020	53.496	50.388	69.187
s nastradalim osobama	14.430	15.656	17.071	18.592	17.140	15.679	16.706	18.029	16.283	15.730	16.532
s poginulim osobama	578	577	571	633	540	530	551	548	585	493	561
s ozlijeđenim osobama	13.852	15.079	16.500	17.959	16.600	15.149	16.155	17.481	15.698	15.237	15.971

#### Prometne nesreće s nastradalim osobama



#### Prometne nesreće s poginulim osobama

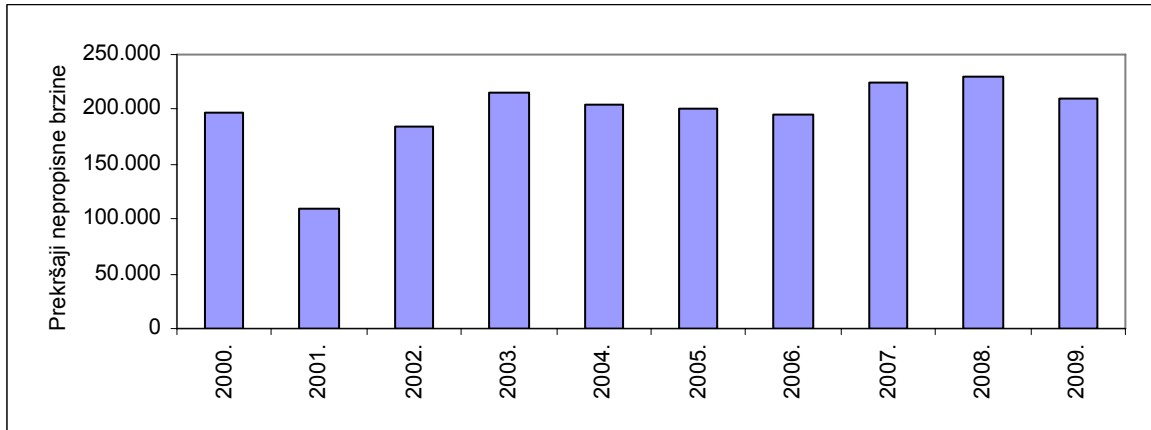


#### Nastradali sudionici u prometnim nesrećama

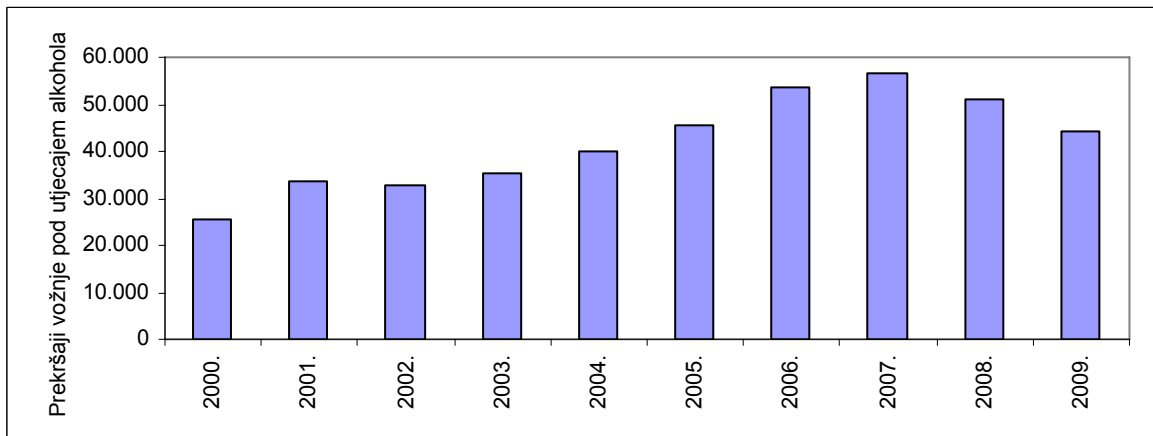
Nastradale osobe	2000.	2001.	2002.	2003.	2004.	2005.	2006.	2007.	2008.	2009.	Prosjek
Ukupno	21.170	22.757	24.575	26.854	24.879	22.370	23.750	25.711	23.059	22.471	23.760
Poginule	656	647	627	701	608	597	614	619	664	548	628
Teško ozlijeđene	4503	4610	4486	4878	4395	4178	4308	4544	4.029	3.905	4.384
Lakše ozlijeđene	16011	17500	19462	21275	19876	17595	18828	20548	18.366	18.018	18.748

## Prekršaji utvrđeni nadzorom prometa

### Nepropisna brzina



### Vožnja pod utjecajem alkohola

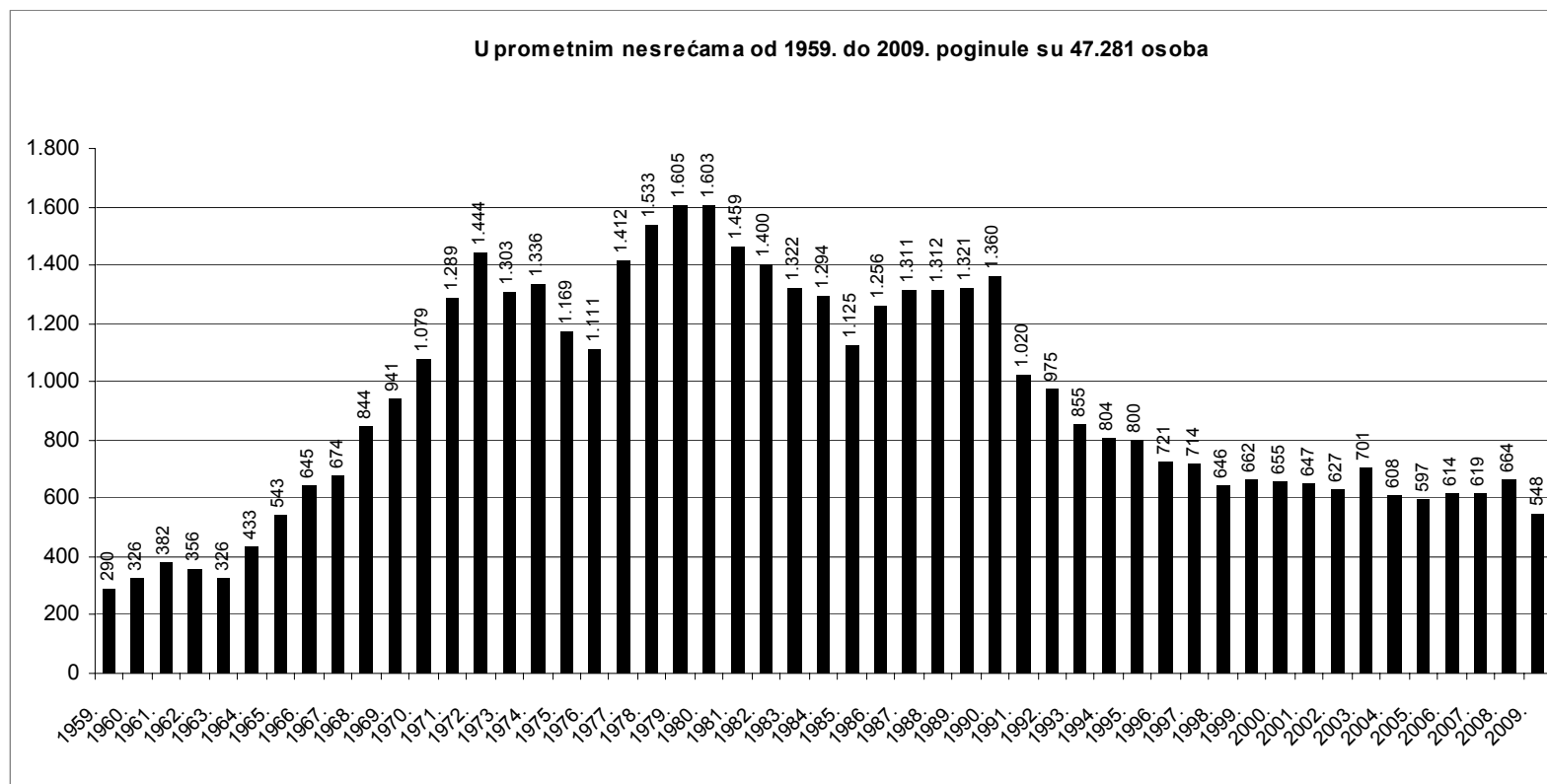


Pregled osnovnih pokazatelja sigurnosti cestovnog prometa 2000. – 2009.

Osnovni pokazatelji	Godina										Prosjek
	2000.	2001.	2002.	2003.	2004.	2005.	2006.	2007.	2008.	2009.	
<b>Prometne nesreće</b>	<b>73.387</b>	<b>81.911</b>	<b>86.611</b>	<b>92.102</b>	<b>76.540</b>	<b>58.132</b>	<b>58.283</b>	<b>61.020</b>	<b>53.496</b>	<b>50.388</b>	<b>71.028</b>
<i>Verižni indeks</i>	<i>106,7</i>	<i>111,6</i>	<i>105,7</i>	<i>106,3</i>	<i>83,1</i>	<i>75,9</i>	<i>100,3</i>	<i>104,7</i>	<i>87,7</i>	<i>94,2</i>	
s nastradalim osobama:	14.430	15.656	17.071	18.592	17.140	15.679	16.706	18.029	16.283	15.730	16.254
s poginulim osobama	578	577	571	633	540	530	551	548	585	493	570
s ozlijeđenim osobama	13.852	15.079	16.500	17.959	16.600	15.149	16.155	17.481	15.698	15.237	15.684
s materijalnom štetom	58.957	66.255	69.540	73.510	59.400	42.453	41.577	42.991	37.213	34.658	54.774
<b>Nastradale osobe</b>	<b>21.156</b>	<b>22.740</b>	<b>24.550</b>	<b>26.854</b>	<b>24.879</b>	<b>22.370</b>	<b>23.750</b>	<b>25.711</b>	<b>23.059</b>	<b>22.471</b>	<b>23.383</b>
<i>Verižni indeks</i>	<i>112,7</i>	<i>107,5</i>	<i>108,0</i>	<i>109,4</i>	<i>92,6</i>	<i>89,9</i>	<i>106,2</i>	<i>108,3</i>	<i>89,7</i>	<i>97,5</i>	
poginule	655	647	627	701	608	597	614	619	664	548	639
teško ozlijeđene	4.498	4.607	4.481	4.878	4.395	4.178	4.308	4.544	4.029	3.905	4.409
lakše ozlijeđene	16.003	17.486	19.442	21.275	19.876	17.595	18.828	20.548	18.366	18.018	18.335
<b>Prekr.utvr.nadzor.prom.za koje je</b>	<b>931.262</b>	<b>816.480</b>	<b>895.719</b>	<b>977.036</b>	<b>1.037.581</b>	<b>926.491</b>	<b>878.170</b>	<b>932.853</b>	<b>860.663</b>	<b>789.323</b>	<b>945.678</b>
<i>Verižni indeks</i>	<i>77,6</i>	<i>87,7</i>	<i>109,7</i>	<i>109,1</i>	<i>106,2</i>	<i>89,3</i>	<i>94,8</i>	<i>106,2</i>	<i>92,3</i>	<i>91,7</i>	
izrečeno upozorenje	-	-	-	-	2.333	48.878	53.403	55.967	62.016	128.660	58.543
novčana kazna na mjestu prekršaja	744.296	623.299	311.695	388.987	342.718	165.668	141.822	169.764	180.513	123.924	396.169
izdan prekršajni nalog	186.966	193.181	584.024	29.445	241.480	285.494	260.878	263.695	249.792	216.275	527.249
sastavljeno izvješće o prekršaju				558.604	451.050	426.451	422.067	443.427	368.342	320.464	
<b>Vozači s negativ.bod.dana 31.12.</b>	<b>261.692</b>	<b>250.756</b>	<b>242.251</b>	<b>127.457</b>	<b>185.434</b>	<b>184.082</b>	<b>191.901</b>	<b>159.153</b>	<b>142.797</b>	<b>110.109</b>	<b>201.602</b>



Poginule osobe u prometnim nesrećama od 1959. – 2009.

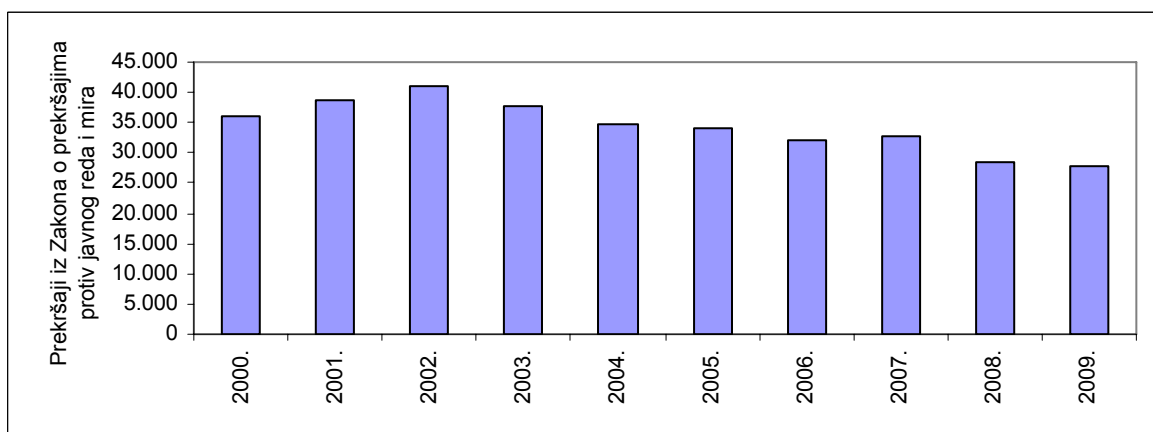


## 4. JAVNI RED

### Prekršaji iz Zakona o prekršajima protiv javnog reda i mira

Vrsta prekršaja - JRM	2000.	2001.	2002.	2003.	2004.	2005.	2006.	2007.	2008.	2009.	Prosjek
Ukupno - Zakon o prek. protiv javnog reda	35.918	38.614	40.959	37.795	34.784	34.071	32.183	32.835	28.462	27.902	34.352
Drsko ponašanje	2.988	3.087	3.885	3.901	3.841	4.094	4.280	4.759	4.686	4.592	4.011
Odavanje skitnji i prosjačenji	519	676	949	653	788	780	907	855	528	645	730
Odavanje prostituciji	51	182	191	307	336	331	225	159	170	199	215
Tučnjava	10.488	10.296	10.360	10.111	8.567	7.943	7.200	7.256	6.708	6.407	8.534
Neovlašteno pucanje	359	285	302	221	219	186	212	198	183	159	232
Držanje životinja bez nadzor	879	906	1028	1047	1015	1067	1208	1187	1035	11036	2.041

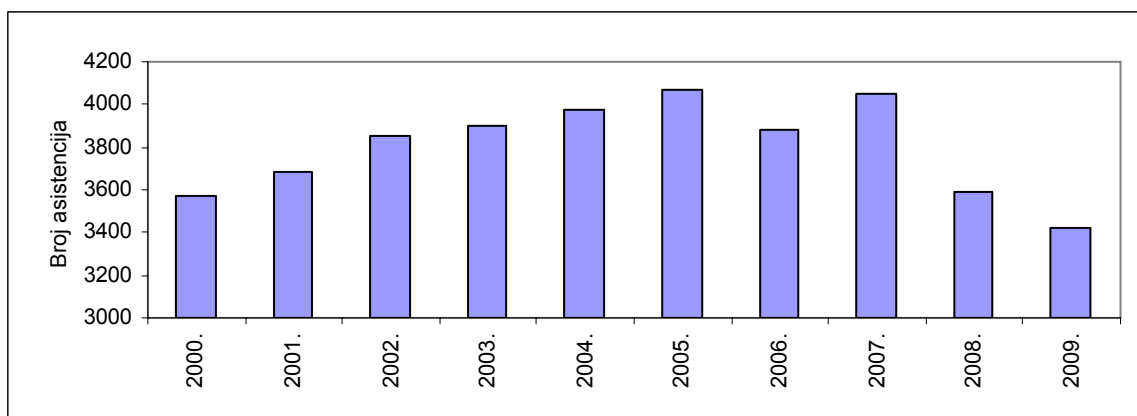
### Prekršaji iz Zakona o prekršajima protiv javnog reda i mira



### Asistencije

Asistencije		2000.	2001.	2002.	2003.	2004.	2005.	2006.	2007.	2008.	2009.	Prosjek
Izvršeno		3.571	3.682	3.850	3.901	3.971	4.065	3.879	4.047	3.591	3.423	3.798
Broj slučaja pružanja otpora		43	24	45	50	36	62	46	64	53	51	47
Sredstva prisile	ukupno	40	39	47	74	57	92	71	94	79	78	67
	opravdana	38	39	47	74	57	92	71	94	79	78	67
	neopravdana	2										0

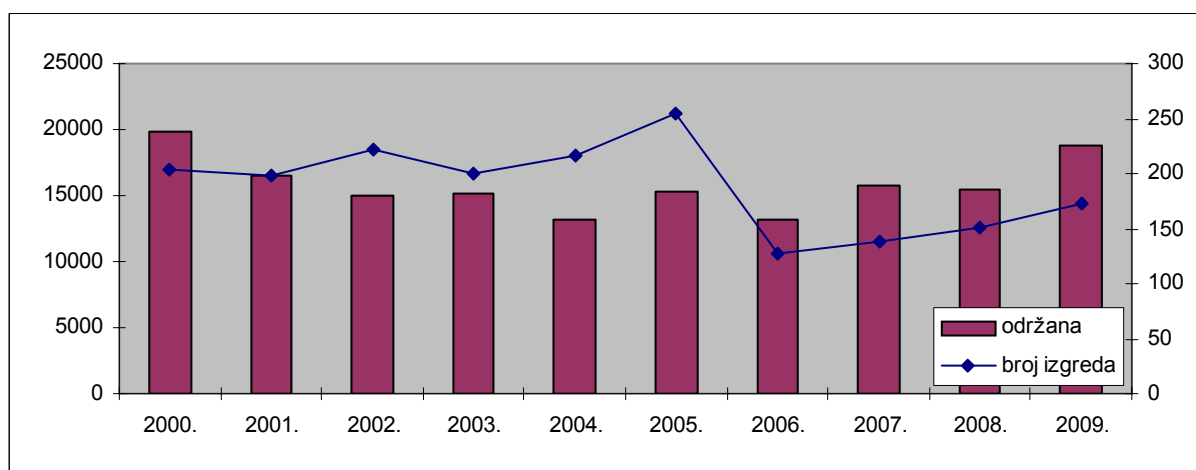
### Asistencije



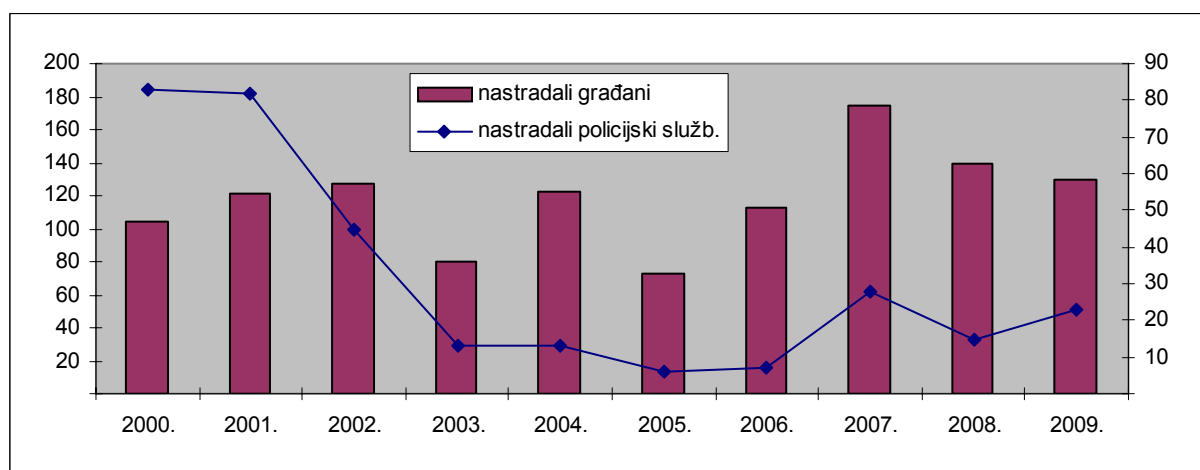
## Javna okupljanja

Javna okupljanja	Javna okupljanja											
	2000.	2001.	2002.	2003.	2004.	2005.	2006.	2007.	2008.	2009.	Prosjeak	
Održana	19.880	16.581	14.977	15.195	13.112	15.250	13.212	15.709	15.458	18.766	15.814	
Zabranjena	17	23	21	17	8	20	66	9	3	3	19	
Broj izgređa	204	199	222	200	217	255	127	139	151	172	189	
Sredstva prisile	28	34	48	46	53	67	48	67	61	75	53	
Broj građana	lakše ozlijeđenih	100	109	118	73	108	71	109	158	130	121	110
	teže ozlijeđenih	4	12	9	7	14	2	4	15	10	9	9
	smrt							1				
Ozlijeđeni polic. sl.	lakše ozlijeđenih	83	80	45	13	13	6	7	26	15	22	31
	teže ozlijeđenih		2					2		1	1	
	smrt											

## Javna okupljanja i izgređi



## Nastradale osobe na javnim okupljanjima

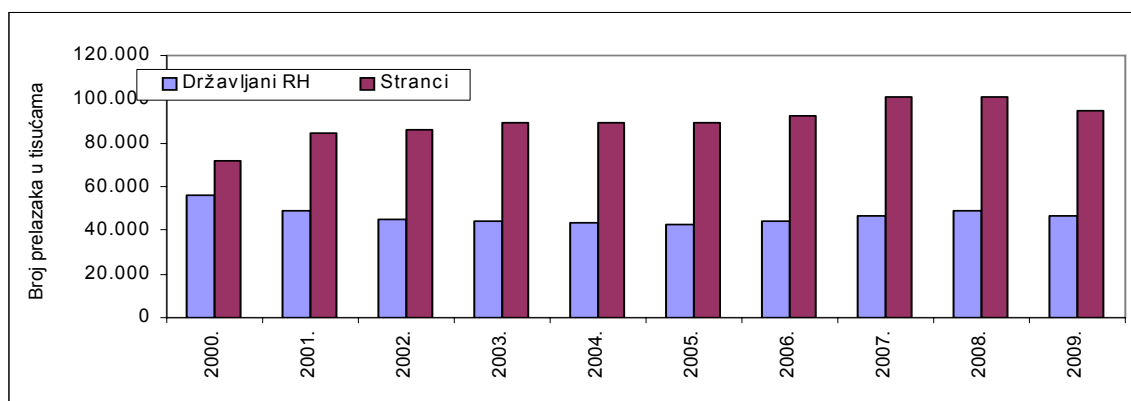


## 5. SIGURNOST NA DRŽAVNOJ GRANICI

Prelasci državne granice (u tisućama)

Prelasci državne granice	2000.	2001.	2002.	2003.	2004.	2005.	2006.	2007.	2008.	2009.	Prosjek
Državljeni RH	55.723	48.725	45.061	44.091	43.672	42.702	44.025	46.332	49.122	46.889	46.634
Stranci	72.187	84.628	86.060	89.160	89.505	89.457	92.679	101.128	100.688	94.495	89.999
<b>Ukupno</b>	<b>127.910</b>	<b>133.353</b>	<b>131.121</b>	<b>133.251</b>	<b>133.177</b>	<b>132.159</b>	<b>136.705</b>	<b>147.460</b>	<b>149.810</b>	<b>141.384</b>	<b>136.633</b>
Nezakoniti prelasci	13.026	3.403	1.216	997	1.080	1.041	1.903	1.580	1.127	996	2.637

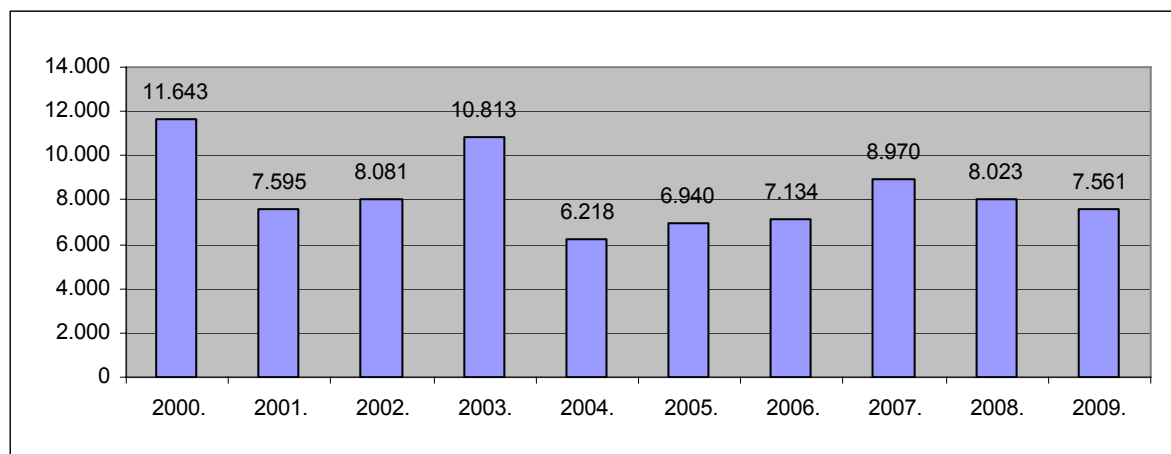
Kretanje putnika u tisućama



## 6. POŽARI I EKSPLOZIJE

Požari i eksplozije	2000.	2001.	2002.	2003.	2004.	2005.	2006.	2007.	2008.	2009.	Ukupno
Požari i eksplozije	11.643	7.595	8.081	10.813	6.218	6.940	7.134	8.970	8.023	7.561	82.978
Smrtno stradali	40	44	35	44	45	35	34	53	39	30	399
Teško ozlijeđeni	60	38	59	37	31	25	22	37	35	33	377
Lakše ozlijeđene	141	88	137	85	122	98	89	59	80	78	977
Materijalna šteta ('000.000)	2.248	521	360	1.881	156	154	173	1.027	456	219	7.195

Požari i eksplozije

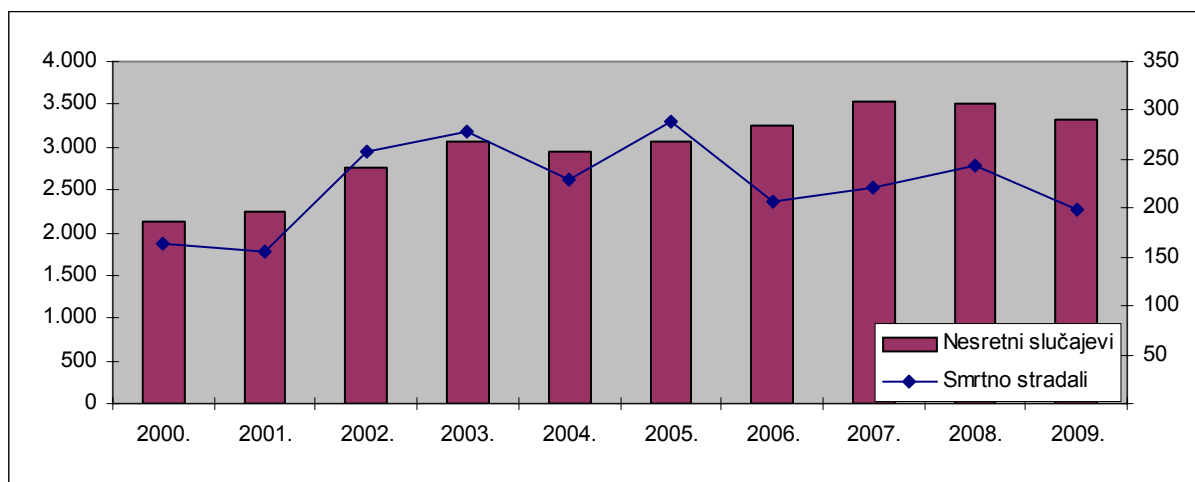


## 7. NESRETNI SLUČAJEVI I SAMOUBOJSTVA

### Nesretni slučajevi

Nesretni slučajevi	2000.	2001.	2002.	2003.	2004.	2005.	2006.	2007.	2008.	2009.	PROSJEK
Nesreće na radu	501	626	746	835	832	834	965	1.079	1.059	915	839
Samoranjavanja	64	68	73	60	52	64	38	35	44	44	54
Padovi	188	202	308	290	304	311	379	459	446	443	333
Utapanja	96	83	80	84	57	77	57	98	94	86	81
Nestanci osoba	1.247	1.253	1.406	1.639	1.559	1.619	1.702	1.771	1.753	1.733	1.568
Ostali nesretni slučajevi	30	25	158	152	134	156	113	86	104	106	106
<b>Ukupno</b>	<b>2.126</b>	<b>2.257</b>	<b>2.771</b>	<b>3.060</b>	<b>2.938</b>	<b>3.061</b>	<b>3.254</b>	<b>3.528</b>	<b>3.500</b>	<b>3.327</b>	<b>2.982</b>

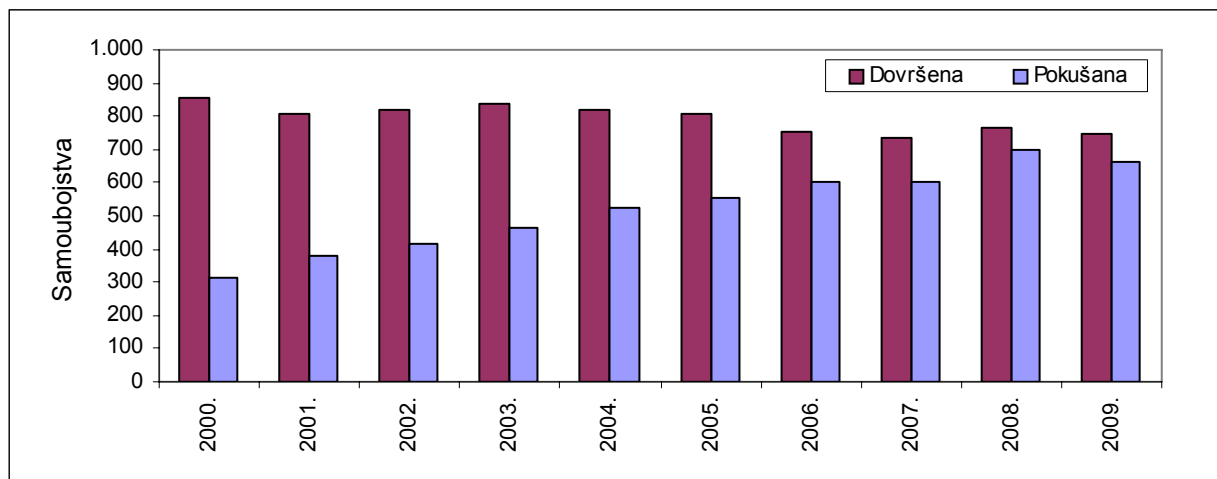
### Smrtno stradali u nesretnim slučajevima



### Samoubojstva

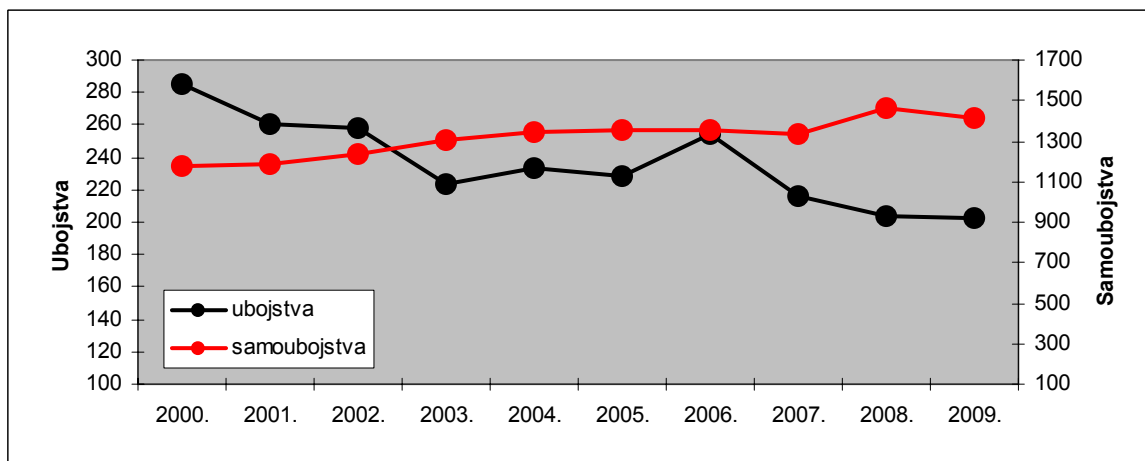
Samoubojstva	2000.	2001.	2002.	2003.	2004.	2005.	2006.	2007.	2008.	2009.	Prosjeak 2000.-2009.
Dovršena	858	808	819	835	820	805	753	732	766	749	795
Pokušana	315	382	414	466	523	553	603	604	699	665	522

### Samoubojstva



### Kretanje ubojstava i samoubojstava

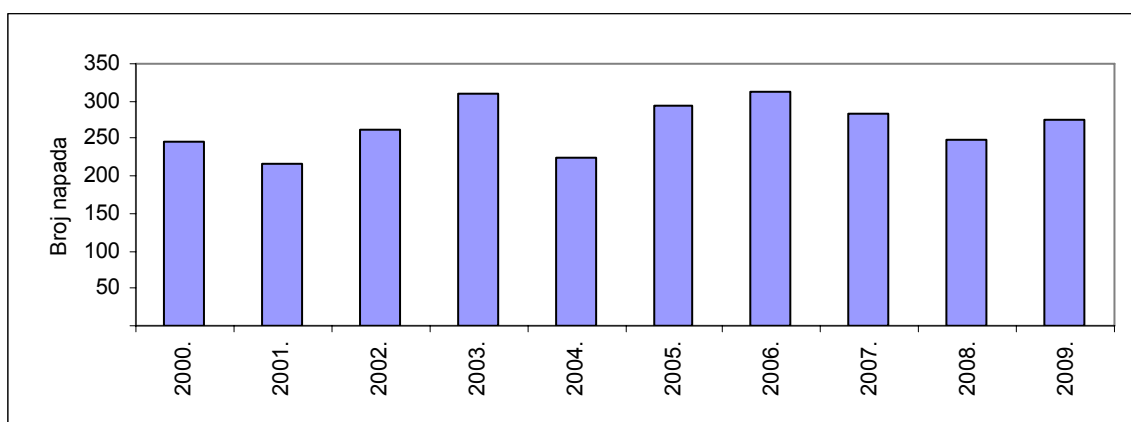
Ubojstva i samoubojstva	Kretanje ubojstava i samoubojstava										Ukupno
	2000.	2001.	2002.	2003.	2004.	2005.	2006.	2007.	2008.	2009.	
Ubojstva	285	260	258	224	233	228	254	216	204	202	2.364
Samoubojstva	1.173	1.190	1.233	1.301	1.343	1.358	1.356	1.336	1.465	1.414	13.169
Ukupno	1.458	1.450	1.491	1.525	1.576	1.586	1.610	1.552	1.669	1.616	15.533
Verižni indeks	0,0	-0,5	2,8	2,3	3,3	0,6	1,5	-3,6	7,5	-3,2	



## 8. NAPADI NA POLICIJSKE SLUŽBENIKE

Napadi na policijske službenike		2000.	2001.	2002.	2003.	2004.	2005.	2006.	2007.	2008.	2009.	Ukupno
<b>Broj napada</b>		246	217	261	311	224	293	313	283	248	275	2.671
Nastradali policijski službenici	smrt	1		1	2		2			1	1	8
	teška tjel. ozljeda	8	5	10	2	6	8	7	9	4	8	67
	lakša tjel. ozljeda	252	256	187	228	158	189	205	174	156	189	1.994

Napadi na policijske službenike



## 9. UPORABA SREDSTAVA PRISILE

Uporaba sredstava prisile		2000.	2001.	2002.	2003.	2004.	2005.	2006.	2007.	2008.	2009.	Ukupno
Ukupno		958	1.458	1.924	2.077	2.386	2.989	3.426	3.677	3.604	3.684	26.183
Ozlijeđeni građani	lako	317	404	426	398	408	460	483	493	502	515	4.406
	teško	16	9	13	15	7	13	8	15	9	9	114
	smrt	1	1		1		2		1	1	3	10

Sredstva prisile

