



REPUBLIKA HRVATSKA
MINISTARSTVO FINACIJA
DRŽAVNA RIZNICA
Katančićeva 5
Zagreb
tel. +385 (0) 1 4591 333

DRŽAVNA RIZNICA



						ks	Projekcija proračuna za 2011. 6	Indeks 6 / 4 7	Projekcija proračuna za 2012. 8	Indeks 8 / 6 9
Ukupno		113.393.238.833,45	113.923.364.841	100,5	117.372.697.067	103,0	118.995.019.263	101,4	121.140.811.793	101,8
010	HRVATSKI SABOR	163.533.955,99	151.952.199	92,9	256.914.140	169,1	340.536.900	132,5	163.162.000	47,9
3	Rashodi poslovanja	157.023.100,52	150.720.199	96,0	254.386.140	168,8	338.103.900	132,9	160.729.000	47,5
31	Rashodi za zaposlene	111.618.747,92	106.713.149	95,6	102.757.140	96,3	103.568.400	100,8	117.784.400	113,7
32	Materijalni rashodi	42.812.488,48	41.976.500	98,0	53.446.000	127,3	60.726.200	113,6	39.517.000	65,1
34	Financijski rashodi	30.146,22	70.550	234,0	48.000	68,0	49.600	103,3	47.600	96,0
36	Pomoći dane u inozemstvo i unutar opće države	845.725,30	500.000	59,1	93.255.000	18.651,0	102.379.700	109,8	1.000.000	1,0
37	Naknade građanima i kućanstvima na temelju osiguranja i druge naknade	47.492,60	40.000	84,2	20.000	50,0	20.000	100,0	20.000	100,0
38	Ostali rashodi	1.668.500,00	1.420.000	85,1	4.860.000	342,3	71.360.000	1.468,3	2.360.000	3,3
4	Rashodi (za nabavu nefinancijske imovine)	6.510.855,47	1.232.000	18,9	2.528.000	205,2	2.433.000	96,2	2.433.000	100,0
41	Rashodi za nabavu neproizvedene imovine	641.243,27	486.000	75,8	485.000	99,8	475.000	97,9	475.000	100,0
42	Rashodi za nabavu proizvedene dugotrajne imovine	5.869.612,20	746.000	12,7	2.043.000	273,9	1.958.000	95,8	1.958.000	100,0
013	URED BIVŠEG PREDSJEDNIKA REPUBLIKE HRVATSKE				1.990.000	0,0	1.943.000	97,6	1.960.000	100,9
3	Rashodi poslovanja				1.747.000	0,0	1.762.000	100,9	1.779.000	101,0
31	Rashodi za zaposlene				836.000	0,0	843.000	100,8	850.000	100,8
32	Materijalni rashodi				904.000	0,0	912.000	100,9	922.000	101,1
34	Financijski rashodi				7.000	0,0	7.000	100,0	7.000	100,0
4	Rashodi (za nabavu nefinancijske imovine)				243.000	0,0	181.000	74,5	181.000	100,0
41	Rashodi za nabavu neproizvedene imovine				6.000	0,0	6.000	100,0	6.000	100,0
42	Rashodi za nabavu proizvedene dugotrajne imovine				237.000	0,0	175.000	73,8	175.000	100,0
015	URED PREDSJEDNIKA REPUBLIKE HRVATSKE	52.288.608,37	49.149.673	94,0	46.838.000	95,3	44.166.000	94,3	45.062.000	102,0
3	Rashodi poslovanja	49.684.396,18	47.459.673	95,5	45.861.000	96,6	43.189.000	94,2	44.085.000	102,1
31	Rashodi za zaposlene	27.213.587,15	28.513.573	104,8	30.590.000	107,3	27.918.000	91,3	28.814.000	103,2
32	Materijalni rashodi	21.518.520,93	17.965.100	83,5	14.464.000	80,5	14.464.000	100,0	14.464.000	100,0
34	Financijski rashodi	935.738,10	961.000	102,7	807.000	84,0	807.000	100,0	807.000	100,0
37	Naknade građanima i kućanstvima na temelju osiguranja i druge naknade	16.550,00	20.000	120,8						
4	Rashodi (za nabavu nefinancijske imovine)	2.604.212,19	1.690.000	64,9	977.000	57,8	977.000	100,0	977.000	100,0
41	Rashodi za nabavu neproizvedene imovine	234.055,18	250.000	106,8	250.000	100,0	250.000	100,0	250.000	100,0
42	Rashodi za nabavu proizvedene dugotrajne imovine	2.370.157,01	1.440.000	60,8	727.000	50,5	727.000	100,0	727.000	100,0
017	USTAVNI SUD REPUBLIKE HRVATSKE	27.913.933,98	42.113.523	150,9	60.255.669	143,1	52.533.428	87,2	34.804.704	66,3
3	Rashodi poslovanja	26.702.289,36	31.454.423	117,8	31.061.077	98,7	33.883.428	109,1	33.004.704	97,4
31	Rashodi za zaposlene	21.058.961,65	24.130.423	114,6	23.739.077	98,4	24.280.328	102,3	24.901.904	102,6
32	Materijalni rashodi	5.642.377,64	7.319.000	129,7	7.319.000	100,0	9.600.100	131,2	8.099.800	84,4
34	Financijski rashodi	950,07	5.000	526,3	3.000	60,0	3.000	100,0	3.000	100,0
4	Rashodi (za nabavu nefinancijske imovine)	1.211.644,62	10.659.100	879,7	29.194.592	273,9	18.650.000	63,9	1.800.000	9,7
42	Rashodi za nabavu proizvedene dugotrajne imovine	568.733,60	783.000	137,7	565.000	72,2	1.870.000	331,0	1.720.000	92,0
43	Rashodi za nabavu plemenitih metala i ostalih pohranjenih vrijednosti	88.993,20	50.000	56,2	50.000	100,0	80.000	160,0	80.000	100,0
45	Rashodi za dodatna ulaganja na nefinancijskoj imovini	553.917,82	9.826.100	1.773,9	28.579.592	290,9	16.700.000	58,4		
018	AGENCIJA ZA ZAŠTITU TRŽIŠNOG NATJECANJA	11.356.504,82	13.650.492	120,2	13.269.730	97,2	13.565.370	102,2	14.319.800	105,6



REPUBLIKA HRVATSKA
MINISTARSTVO FINANCIJA
DRŽAVNA RIZNICA
Katančićeva 5
Zagreb
tel. +385 (0) 1 4591 333

DRŽAVNA RIZNICA



 <div>REPUBLIKA HRVATSKA MINISTARSTVO FINACIJA DRŽAVNA RIZNICA Katančićeva 5 Zagreb tel. +385 (0) 1 4591 333</div>		 <div>DRŽAVNA RIZNICA</div>					ks	Projekcija proračuna za 2011. 6	Indeks 6 / 4 7	Projekcija proračuna za 2012. 8	Indeks 8 / 6 9
3 ▾	Rashodi poslovanja	10.845.459,65	13.340.773	123,0	13.160.730	98,7	13.402.370	101,8	14.098.800	105,2	
31 ▴	Rashodi za zaposlene	8.173.183,15	9.251.273	113,2	9.267.050	100,2	9.457.170	102,1	9.742.340	103,0	
32 ▴	Materijalni rashodi	2.668.492,81	4.084.500	153,1	3.889.180	95,2	3.940.500	101,3	4.351.660	110,4	
34 ▴	Financijski rashodi	3.783,69	5.000	132,1	4.500	90,0	4.700	104,4	4.800	102,1	
4 ▾	Rashodi (za nabavu nefinancijske imovine)	511.045,17	309.719	60,6	109.000	35,2	163.000	149,5	221.000	135,6	
41 ▴	Rashodi za nabavu neproizvedene imovine				40.000	0,0	40.000	100,0	40.000	100,0	
42 ▴	Rashodi za nabavu proizvedene dugotrajne imovine	511.045,17	309.719	60,6	69.000	22,3	123.000	178,3	181.000	147,2	
020	VLADA REPUBLIKE HRVATSKE	194.373.005,44	181.633.281	93,4	179.892.450	99,0	182.409.833	101,4	183.522.922	100,6	
3 ▾	Rashodi poslovanja	190.059.414,15	179.059.281	94,2	178.138.890	99,5	180.918.833	101,6	182.012.922	100,6	
31 ▴	Rashodi za zaposlene	61.017.503,63	61.732.555	101,2	66.243.720	107,3	67.070.200	101,2	67.571.300	100,7	
32 ▴	Materijalni rashodi	72.683.095,51	54.389.558	74,8	52.118.015	95,8	53.398.833	102,5	54.960.472	102,9	
34 ▴	Financijski rashodi	164.767,96	202.600	123,0	181.400	89,5	183.900	101,4	186.300	101,3	
36 ▴	Pomoći dane u inozemstvo i unutar opće države	2.237.268,91	8.330.000	372,3	5.036.768	60,5	5.911.850	117,4	3.800.000	64,3	
37 ▴	Naknade građanima i kućanstvima na temelju osiguranja i druge naknade	8.498.771,14	8.311.600	97,8	7.496.200	90,2	7.491.200	99,9	7.491.200	100,0	
38 ▴	Ostali rashodi	45.458.007,00	46.092.968	101,4	47.062.787	102,1	46.862.850	99,6	48.003.650	102,4	
4 ▾	Rashodi (za nabavu nefinancijske imovine)	4.313.591,29	2.574.000	59,7	1.753.560	68,1	1.491.000	85,0	1.510.000	101,3	
41 ▴	Rashodi za nabavu neproizvedene imovine	442.835,62	500.500	113,0	587.500	117,4	568.000	96,7	568.500	100,1	
42 ▴	Rashodi za nabavu proizvedene dugotrajne imovine	3.870.755,67	2.073.500	53,6	1.166.060	56,2	923.000	79,2	941.500	102,0	
021	SREDIŠNJI DRŽAVNI URED ZA UPRAVU	473.123.654,92	249.358.576	52,7							
3 ▾	Rashodi poslovanja	463.552.714,89	247.701.594	53,4							
31 ▴	Rashodi za zaposlene	343.749.042,31	193.338.099	56,2							
32 ▴	Materijalni rashodi	119.579.884,06	54.273.963	45,4							
34 ▴	Financijski rashodi	223.788,52	89.532	40,0							
4 ▾	Rashodi (za nabavu nefinancijske imovine)	9.570.940,03	1.656.982	17,3							
41 ▴	Rashodi za nabavu neproizvedene imovine	1.273.586,17	0	0,0							
42 ▴	Rashodi za nabavu proizvedene dugotrajne imovine	8.297.353,86	1.656.982	20,0							
022	SREDIŠNJI DRŽAVNI URED ZA E-HRVATSKU	45.015.416,81	24.410.626	54,2	21.894.700	89,7	22.042.300	100,7	22.770.200	103,3	
3 ▾	Rashodi poslovanja	44.799.098,77	24.060.626	53,7	21.539.700	89,5	21.717.300	100,8	22.434.200	103,3	
31 ▴	Rashodi za zaposlene	3.087.907,98	3.011.340	97,5	3.128.600	103,9	3.125.500	99,9	3.249.500	104,0	
32 ▴	Materijalni rashodi	24.103.573,61	20.810.286	86,3	18.222.100	87,6	18.412.800	101,0	18.975.700	103,1	
34 ▴	Financijski rashodi	4.644,18	24.000	516,8	9.000	37,5	9.000	100,0	9.000	100,0	
37 ▴	Naknade građanima i kućanstvima na temelju osiguranja i druge naknade		35.000	0,0							
38 ▴	Ostali rashodi	17.602.973,00	180.000	1,0	180.000	100,0	170.000	94,4	200.000	117,6	
4 ▾	Rashodi (za nabavu nefinancijske imovine)	216.318,04	350.000	161,8	355.000	101,4	325.000	91,5	336.000	103,4	
41 ▴	Rashodi za nabavu neproizvedene imovine	45.443,86	110.000	242,1	110.000	100,0	100.000	90,9	100.000	100,0	
42 ▴	Rashodi za nabavu proizvedene dugotrajne imovine	170.874,18	240.000	140,5	245.000	102,1	225.000	91,8	236.000	104,9	
023	SREDIŠNJI DRŽAVNI URED ZA RAZVOJNU STRATEGIJU I KOORDINACIJU FONDOVA EU	11.346.794,58	12.065.527	106,3	13.203.820	109,4	15.671.042	118,7	17.827.963	113,8	
3 ▾	Rashodi poslovanja	10.607.039,37	11.625.527	109,6	12.956.940	111,5	15.352.738	118,5	17.491.197	113,9	
31 ▴	Rashodi za zaposlene	5.519.281,87	6.280.142	113,8	7.058.865	112,4	8.418.744	119,3	10.175.463	120,9	
32 ▴	Materijalni rashodi	5.031.730,67	5.258.385	104,5	5.816.075	110,6	6.851.994	117,8	7.233.734	105,6	
34 ▴	Financijski rashodi	4.299,35	7.000	162,8	2.000	28,6	2.000	100,0	2.000	100,0	



REPUBLIKA HRVATSKA
MINISTARSTVO FINANCIJA
DRŽAVNA RIZNICA
Katančićeva 5
Zagreb
tel. +385 (0) 1 4591 333

DRŽAVNA RIZNICA



REPUBLIKA HRVATSKA MINISTARSTVO FINANCIJA DRŽAVNA RIZNICA Katančičeva 5 Zagreb tel. +385 (0) 1 4591 333		DRŽAVNA RIZNICA					Projekcija proračuna za 2011. 6	Indeks 6 / 4 7	Projekcija proračuna za 2012. 8	Indeks 8 / 6 9
37	Naknade građanima i kućanstvima na temelju osiguranja i druge naknade	51.727,48	80.000	154,7	80.000	100,0	80.000	100,0	80.000	100,0
4	Rashodi (za nabavu nefinancijske imovine)	739.755,21	440.000	59,5	246.880	56,1	318.304	128,9	336.766	105,8
41	Rashodi za nabavu neproizvedene imovine	100.000,00	100.000	100,0	100.000	100,0	100.000	100,0	100.000	100,0
42	Rashodi za nabavu proizvedene dugotrajne imovine	639.755,21	340.000	53,1	146.880	43,2	218.304	148,6	236.766	108,5
024	SREDIŠNJI DRŽAVNI URED ZA UPRAVLJANJE DRŽAVNOM IMOVINOM	40.599.116,04	27.761.232	68,4	35.286.985	127,1	33.652.000	95,4	36.190.000	107,5
3	Rashodi poslovanja	21.801.044,76	27.221.232	124,9	33.967.485	124,8	31.812.000	93,7	28.900.000	90,8
31	Rashodi za zaposlene	5.636.552,80	5.898.828	104,7	6.649.895	112,7	6.760.228	101,7	6.957.173	102,9
32	Materijalni rashodi	16.158.015,72	21.292.404	131,8	18.897.590	88,8	22.231.772	117,6	19.122.827	86,0
34	Financijski rashodi	6.476,24	30.000	463,2	2.820.000	9.400,0	2.820.000	100,0	2.820.000	100,0
37	Naknade građanima i kućanstvima na temelju osiguranja i druge naknade				5.600.000	0,0				
4	Rashodi (za nabavu nefinancijske imovine)	18.798.071,28	540.000	2,9	1.319.500	244,4	1.840.000	139,4	7.290.000	396,2
41	Rashodi za nabavu neproizvedene imovine		45.000	0,0	700.000	1.555,6	45.000	6,4	45.000	100,0
42	Rashodi za nabavu proizvedene dugotrajne imovine	18.798.071,28	495.000	2,6	619.500	125,2	1.795.000	289,7	7.245.000	403,6
025	MINISTARSTVO FINANCIJA	10.200.776.667,89	10.506.036.132	103,0	11.691.669.133	111,3	11.739.184.803	100,4	11.554.429.960	98,4
3	Rashodi poslovanja	10.138.658.644,22	10.401.059.486	102,6	11.499.632.888	110,6	11.514.026.737	100,1	11.413.702.432	99,1
31	Rashodi za zaposlene	960.157.512,41	991.122.496	103,2	1.002.030.560	101,1	1.030.056.908	102,8	1.059.362.704	102,8
32	Materijalni rashodi	1.032.099.889,60	859.177.499	83,2	879.427.389	102,4	894.717.834	101,7	933.419.004	104,3
34	Financijski rashodi	4.916.413.949,07	4.947.384.515	100,6	5.997.863.290	121,2	6.145.052.402	102,5	5.878.182.468	95,7
35	Subvencije	202.505.568,97	325.654.000	160,8	309.772.816	95,1	310.345.142	100,2	332.781.938	107,2
36	Pomoći dane u inozemstvo i unutar opće države	1.934.796.553,48	2.053.159.100	106,1	2.101.675.074	102,4	2.132.698.545	101,5	2.185.395.005	102,5
37	Naknade građanima i kućanstvima na temelju osiguranja i druge naknade	55.216.966,70	140.000.000	253,5	140.200.000	100,1	200.000	0,1	200.000	100,0
38	Ostali rashodi	1.037.468.203,99	1.084.561.876	104,5	1.068.663.759	98,5	1.000.955.906	93,7	1.024.361.313	102,3
4	Rashodi (za nabavu nefinancijske imovine)	62.118.023,67	104.976.646	169,0	192.036.245	182,9	225.158.066	117,2	140.727.528	62,5
41	Rashodi za nabavu neproizvedene imovine	13.240.816,32	12.389.557	93,6	14.184.000	114,5	12.464.000	87,9	14.335.000	115,0
42	Rashodi za nabavu proizvedene dugotrajne imovine	48.877.207,35	85.741.089	175,4	158.552.245	184,9	212.694.066	134,1	126.392.528	59,4
45	Rashodi za dodatna ulaganja na nefinancijskoj imovini		6.846.000	0,0	19.300.000	281,9				
027	RH SIGURNOSNO-OBAVJEŠTAJNA AGENCIJA	316.807.328,15	335.967.993	106,0	329.100.000	98,0	370.000.000	112,4	383.000.000	103,5
030	MINISTARSTVO OBRANE	5.204.804.019,72	5.007.732.003	96,2	4.749.600.000	94,8	4.730.500.000	99,6	4.869.000.000	102,9
3	Rashodi poslovanja	5.057.152.867,53	4.840.769.003	95,7	4.675.900.000	96,6	4.730.500.000	101,2	4.869.000.000	102,9
31	Rashodi za zaposlene	2.963.438.416,25	3.149.278.830	106,3	2.924.295.600	92,9	2.843.983.600	97,3	2.822.236.600	99,2
32	Materijalni rashodi	2.028.981.252,20	1.639.732.398	80,8	1.694.049.900	103,3	1.828.089.900	107,9	1.988.150.900	108,8
34	Financijski rashodi	54.559.707,27	43.245.775	79,3	46.405.000	107,3	46.952.000	101,2	47.038.000	100,2
37	Naknade građanima i kućanstvima na temelju osiguranja i druge naknade	8.657.389,31	8.042.000	92,9	10.384.500	129,1	10.604.500	102,1	10.604.500	100,0
38	Ostali rashodi	1.516.102,50	470.000	31,0	765.000	162,8	870.000	113,7	970.000	111,5
4	Rashodi (za nabavu nefinancijske imovine)	147.651.152,19	166.963.000	113,1	73.700.000	44,1				
42	Rashodi za nabavu proizvedene dugotrajne imovine	147.651.152,19	166.963.000	113,1	73.700.000	44,1				
040	MINISTARSTVO UNUTARNJIH POSLOVA	4.501.431.626,91	4.632.697.905	102,9	4.623.534.200	99,8	4.646.794.497	100,5	4.648.190.750	100,0
3	Rashodi poslovanja	4.245.321.004,79	4.400.079.844	103,6	4.403.452.263	100,1	4.470.570.330	101,5	4.540.390.402	101,6
31	Rashodi za zaposlene	3.101.559.072,80	3.201.865.988	103,2	3.179.026.361	99,3	3.244.565.785	102,1	3.371.258.710	103,9



DRŽAVNA RIZNICA



						ks	Projekcija proračuna za 2011. 6	Indeks 6 / 4 7	Projekcija proračuna za 2012. 8	Indeks 8 / 6 9
32 ▶	Materijalni rashodi	1.073.489.567,77	1.119.000.550	104,2	1.146.210.349	102,4	1.149.337.034	100,3	1.092.030.929	95,0
34 ▶	Financijski rashodi	12.512.827,23	10.282.686	82,2	11.561.979	112,4	11.561.942	100,0	11.511.883	99,6
36 ▶	Pomoći dane u inozemstvo i unutar opće države	8.604.771,28	9.620.000	111,8	5.006.000	52,0	5.006.000	100,0	5.006.000	100,0
37 ▶	Naknade građanima i kućanstvima na temelju osiguranja i druge naknade	4.078.170,80	18.398.000	451,1	21.134.050	114,9	18.169.870	86,0	19.169.870	105,5
38 ▶	Ostali rashodi	45.076.594,91	40.912.620	90,8	40.513.524	99,0	41.929.699	103,5	41.413.010	98,8
4 ▼	Rashodi (za nabavu nefinancijske imovine)	256.110.622,12	232.618.061	90,8	220.081.937	94,6	176.224.167	80,1	107.800.348	61,2
41 ▶	Rashodi za nabavu neproizvedene imovine	759.273,51	1.480.319	195,0	1.272.397	86,0	925.990	72,8	1.125.348	121,5
42 ▶	Rashodi za nabavu proizvedene dugotrajne imovine	230.148.041,80	216.202.821	93,9	202.534.540	93,7	158.949.077	78,5	91.165.000	57,4
45 ▶	Rashodi za dodatna ulaganja na nefinancijskoj imovini	25.203.306,81	14.934.921	59,3	16.275.000	109,0	16.349.100	100,5	15.510.000	94,9
046	MINISTARSTVO OBITELJI, BRANITELJA I MEĐUGENERACIJSKE SOLIDARNOSTI	3.903.235.244,90	3.955.700.249	101,3	4.073.940.000	103,0	4.078.920.000	100,1	4.073.882.000	99,9
3 ▼	Rashodi poslovanja	3.899.882.669,36	3.952.043.549	101,3	4.070.466.000	103,0	4.075.082.000	100,1	4.070.044.000	99,9
31 ▶	Rashodi za zaposlene	35.546.804,67	39.654.717	111,6	41.981.192	105,9	42.820.800	102,0	44.318.700	103,5
32 ▶	Materijalni rashodi	62.091.254,93	57.350.400	92,4	59.425.580	103,6	71.509.980	120,3	71.824.680	100,4
34 ▶	Financijski rashodi	1.001.146,43	1.255.200	125,4	1.275.000	101,6	1.285.000	100,8	1.297.400	101,0
35 ▶	Subvencije	8.000.000,00	8.000.000	100,0	6.287.000	78,6	6.287.000	100,0	6.287.000	100,0
36 ▶	Pomoći dane u inozemstvo i unutar opće države	39.457.861,36	42.658.000	108,1	46.990.000	110,2	49.690.000	105,7	52.390.000	105,4
37 ▶	Naknade građanima i kućanstvima na temelju osiguranja i druge naknade	3.681.491.879,33	3.746.623.432	101,8	3.863.947.228	103,1	3.844.781.720	99,5	3.835.218.720	99,8
38 ▶	Ostali rashodi	72.293.722,64	56.501.800	78,2	50.560.000	89,5	58.707.500	116,1	58.707.500	100,0
4 ▼	Rashodi (za nabavu nefinancijske imovine)	3.352.575,54	3.656.700	109,1	3.474.000	95,0	3.838.000	110,5	3.838.000	100,0
41 ▶	Rashodi za nabavu neproizvedene imovine	815.061,15	1.306.900	160,3	721.000	55,2	590.000	81,8	590.000	100,0
42 ▶	Rashodi za nabavu proizvedene dugotrajne imovine	2.537.514,39	2.349.800	92,6	2.753.000	117,2	3.248.000	118,0	3.248.000	100,0
048	MINISTARSTVO VANJSKIH POSLOVA I EUROPSKIH INTEGRACIJA	627.414.299,22	578.463.429	92,2	597.150.000	103,2	597.430.000	100,0	610.862.000	102,2
3 ▼	Rashodi poslovanja	609.805.171,04	564.770.929	92,6	577.400.000	102,2	583.085.500	101,0	595.642.000	102,2
31 ▶	Rashodi za zaposlene	335.757.170,60	338.077.300	100,7	332.900.000	98,5	335.200.000	100,7	339.500.000	101,3
32 ▶	Materijalni rashodi	256.057.978,89	210.469.629	82,2	229.810.000	109,2	231.655.500	100,8	239.607.000	103,4
34 ▶	Financijski rashodi	1.859.675,00	4.644.500	249,7	3.250.000	70,0	3.120.000	96,0	3.225.000	103,4
36 ▶	Pomoći dane u inozemstvo i unutar opće države	1.973.000,00	1.673.000	84,8	1.670.000	99,8	2.000.000	119,8	2.000.000	100,0
37 ▶	Naknade građanima i kućanstvima na temelju osiguranja i druge naknade	12.107.350,35	8.546.500	70,6	8.400.000	98,3	9.400.000	111,9	9.600.000	102,1
38 ▶	Ostali rashodi	2.049.996,20	1.360.000	66,3	1.370.000	100,7	1.710.000	124,8	1.710.000	100,0
4 ▼	Rashodi (za nabavu nefinancijske imovine)	17.609.128,18	13.692.500	77,8	19.750.000	144,2	14.344.500	72,6	15.220.000	106,1
41 ▶	Rashodi za nabavu neproizvedene imovine	450.000,00								
42 ▶	Rashodi za nabavu proizvedene dugotrajne imovine	14.159.128,18	11.697.500	82,6	17.730.000	151,6	12.324.500	69,5	13.200.000	107,1
43 ▶	Rashodi za nabavu plemenitih metala i ostalih pohranjenih vrijednosti		20.000	0,0	20.000	100,0	20.000	100,0	20.000	100,0
45	Rashodi za dodatna ulaganja na nefinancijskoj imovini	3.000.000,00	1.975.000	65,8	2.000.000	101,3	2.000.000	100,0	2.000.000	100,0
050	MINISTARSTVO GOSPODARSTVA, RADA I PODUZETNIŠTVA	35.824.671.362,98	37.293.999.788	104,1	37.815.932.864	101,4	38.553.443.336	102,0	39.699.254.305	103,0
3 ▼	Rashodi poslovanja	35.662.513.494,23	37.235.671.305	104,4	37.753.761.673	101,4	38.467.705.157	101,9	39.608.892.687	103,0



REPUBLIKA HRVATSKA
MINISTARSTVO FINANCIJA
DRŽAVNA RIZNICA
Katančićeva 5
Zagreb
tel. +385 (0) 1 4591 333

DRŽAVNA RIZNICA



						ks	Projekcija proračuna za 2011. 6	Indeks 6 / 4 7	Projekcija proračuna za 2012. 8	Indeks 8 / 6 9
31 ▶	Rashodi za zaposlene	617.382.587,69	604.135.808	97,9	580.176.791	96,0	610.504.333	105,2	659.452.249	108,0
32 ▶	Materijalni rashodi	377.229.192,23	335.062.256	88,8	368.640.713	110,0	428.584.617	116,3	425.637.380	99,3
34 ▶	Financijski rashodi	159.904.743,77	156.225.253	97,7	122.339.981	78,3	122.718.888	100,3	122.683.489	100,0
35 ▶	Subvencije	750.866.608,75	674.697.401	89,9	524.956.707	77,8	453.976.800	86,5	504.644.000	111,2
36 ▶	Pomoći dane u inozemstvo i unutar opće države	158.899.760,24	111.424.395	70,1	124.954.000	112,1	134.248.798	107,4	145.466.000	108,4
37 ▶	Naknade građanima i kućanstvima na temelju osiguranja i druge naknade	33.543.578.504,45	35.309.387.441	105,3	35.988.063.433	101,9	36.665.533.783	101,9	37.701.142.142	102,8
38 ▶	Ostali rashodi	54.652.097,10	44.738.751	81,9	44.630.048	99,8	52.137.938	116,8	49.867.427	95,6
4 ▼	Rashodi (za nabavu nefinancijske imovine)	162.157.868,75	58.328.483	36,0	62.171.191	106,6	85.738.179	137,9	90.361.618	105,4
41 ▶	Rashodi za nabavu neproizvedene imovine	15.165.056,19	6.725.333	44,3	5.215.779	77,6	9.813.720	188,2	9.634.757	98,2
42 ▶	Rashodi za nabavu proizvedene dugotrajne imovine	43.436.467,30	28.610.750	65,9	21.380.812	74,7	54.374.459	254,3	57.475.411	105,7
44 ▶	Strateške zalihe	85.108.627,15	0	0,0	11.500.000	0,0	12.400.000	107,8	13.100.000	105,6
45 ▶	Rashodi za dodatna ulaganja na nefinancijskoj imovini	18.447.718,11	22.992.400	124,6	24.074.600	104,7	9.150.000	38,0	10.151.450	110,9
055	MINISTARSTVO KULTURE	974.908.995,91	872.003.445	89,4	858.020.000	98,4	865.130.400	100,8	883.187.000	102,1
3 ▼	Rashodi poslovanja	937.125.942,15	842.099.445	89,9	765.778.000	90,9	795.715.400	103,9	805.687.000	101,3
31 ▶	Rashodi za zaposlene	267.466.548,68	277.102.998	103,6	279.520.792	100,9	283.258.068	101,3	289.099.228	102,1
32 ▶	Materijalni rashodi	104.785.845,87	109.739.868	104,7	185.539.044	169,1	187.400.781	101,0	197.800.530	105,5
34 ▶	Financijski rashodi	4.037.030,51	400.584	9,9	395.506	98,7	337.976	85,5	344.733	102,0
35 ▶	Subvencije	12.804.000,00	11.380.000	88,9	51.800.000	455,2	51.200.000	98,8	51.200.000	100,0
36 ▶	Pomoći dane u inozemstvo i unutar opće države	114.814.379,91	94.200.000	82,0	45.815.000	48,6	50.695.006	110,7	47.542.809	93,8
37 ▶	Naknade građanima i kućanstvima na temelju osiguranja i druge naknade	51.702.146,19	48.999.032	94,8	38.624.000	78,8	38.624.000	100,0	38.854.000	100,6
38 ▶	Ostali rashodi	381.515.990,99	300.276.963	78,7	164.083.658	54,6	184.199.569	112,3	180.845.700	98,2
4 ▼	Rashodi (za nabavu nefinancijske imovine)	37.783.053,76	29.904.000	79,1	92.242.000	308,5	69.415.000	75,3	77.500.000	111,6
41 ▶	Rashodi za nabavu neproizvedene imovine				1.000	0,0				
42 ▶	Rashodi za nabavu proizvedene dugotrajne imovine	35.905.706,99	29.200.000	81,3	45.791.000	156,8	22.890.000	50,0	22.980.000	100,4
45 ▶	Rashodi za dodatna ulaganja na nefinancijskoj imovini	1.877.346,77	704.000	37,5	46.450.000	6.598,0	46.525.000	100,2	54.520.000	117,2
060	MINISTARSTVO POLJOPRIVREDE, RIBARSTVA I RURALNOG RAZVOJA	3.957.484.971,85	4.192.655.584	105,9	3.864.380.000	92,2	3.733.066.000	96,6	3.628.236.000	97,2
3 ▼	Rashodi poslovanja	3.925.641.437,04	4.107.312.412	104,6	3.746.305.212	91,2	3.626.345.106	96,8	3.571.258.100	98,5
31 ▶	Rashodi za zaposlene	132.786.270,29	153.799.984	115,8	239.221.727	155,5	262.212.974	109,6	266.328.413	101,6
32 ▶	Materijalni rashodi	231.064.075,42	324.938.464	140,6	466.042.505	143,4	447.671.504	96,1	416.134.710	93,0
34 ▶	Financijski rashodi	1.778.181,28	2.368.579	133,2	6.613.000	279,2	7.336.439	110,9	7.258.706	98,9
35 ▶	Subvencije	3.205.693.359,61	3.452.618.239	107,7	2.829.853.893	82,0	2.704.455.409	95,6	2.672.819.791	98,8
36 ▶	Pomoći dane u inozemstvo i unutar opće države	75.613.871,63	1.575.200	2,1	100.000	6,3				
37 ▶	Naknade građanima i kućanstvima na temelju osiguranja i druge naknade	83.468,00	110.233	132,1	110.000	99,8	110.000	100,0	50.000	45,5
38 ▶	Ostali rashodi	278.622.210,81	171.901.713	61,7	204.364.087	118,9	204.558.780	100,1	208.666.480	102,0
4 ▼	Rashodi (za nabavu nefinancijske imovine)	31.843.534,81	85.343.172	268,0	118.074.788	138,4	106.720.894	90,4	56.977.900	53,4
41 ▶	Rashodi za nabavu neproizvedene imovine	2.122.452,21	4.260.801	200,7	6.240.500	146,5	5.676.150	91,0	6.074.000	107,0
42 ▶	Rashodi za nabavu proizvedene dugotrajne imovine	29.721.082,60	81.082.371	272,8	111.834.288	137,9	101.044.744	90,4	50.903.900	50,4
062	MINISTARSTVO REGIONALNOG RAZVOJA, ŠUMARSTVA I VODNOG GOSPODARSTVA	2.063.548.808,36	1.431.391.615	69,4	1.665.328.348	116,3	1.568.102.566	94,2	1.637.037.095	104,4



DRŽAVNA RIZNICA





						ks	Projekcija proračuna za 2011. 6	Indeks 6 / 4 7	Projekcija proračuna za 2012. 8	Indeks 8 / 6 9
3 ▾	Rashodi poslovanja	1.881.435.244,60	1.250.440.615	66,5	1.405.632.481	112,4	1.417.143.137	100,8	1.448.536.095	102,2
31 ▴	Rashodi za zaposlene	44.404.262,80	68.593.355	154,5	72.317.502	105,4	76.987.400	106,5	80.723.700	104,9
32 ▴	Materijalni rashodi	104.097.691,76	103.410.326	99,3	97.171.602	94,0	95.383.130	98,2	88.781.949	93,1
34 ▴	Financijski rashodi	61.787,08	62.600	101,3	73.000	116,6	72.000	98,6	71.000	98,6
35 ▴	Subvencije		1.000.000	0,0	1.740.000	174,0	2.700.000	155,2	1.000.000	37,0
36 ▴	Pomoći dane u inozemstvo i unutar opće države	1.118.351.590,79	647.962.832	57,9	695.900.317	107,4	817.818.049	117,5	809.334.746	99,0
37 ▴	Naknade građanima i kućanstvima na temelju osiguranja i druge naknade	70.455.657,45	21.120.000	30,0	18.830.000	89,2	18.030.000	95,8	15.030.000	83,4
38 ▴	Ostali rashodi	544.064.254,72	408.291.502	75,0	519.600.060	127,3	406.152.558	78,2	453.594.700	111,7
4 ▾	Rashodi (za nabavu nefinancijske imovine)	182.113.563,76	180.951.000	99,4	259.695.867	143,5	150.959.429	58,1	188.501.000	124,9
41 ▴	Rashodi za nabavu neproizvedene imovine	586.133,52	1.500.000	255,9	1.500.000	100,0	1.500.000	100,0	1.500.000	100,0
42 ▴	Rashodi za nabavu proizvedene dugotrajne imovine	181.527.430,24	179.451.000	98,9	258.195.867	143,9	149.459.429	57,9	187.001.000	125,1
065	MINISTARSTVO MORA, PROMETA I INFRASTRUKTURE	4.854.590.059,73	3.833.112.887	79,0	6.257.126.976	163,2	6.367.692.332	101,8	6.819.550.869	107,1
3 ▾	Rashodi poslovanja	4.776.335.103,36	3.742.419.905	78,4	6.178.119.996	165,1	6.299.563.504	102,0	6.752.831.393	107,2
31 ▴	Rashodi za zaposlene	104.174.318,70	102.582.321	98,5	115.096.859	112,2	120.501.791	104,7	123.738.969	102,7
32 ▴	Materijalni rashodi	123.248.119,82	106.072.162	86,1	105.057.504	99,0	111.444.380	106,1	117.255.958	105,2
34 ▴	Financijski rashodi	2.189.522,93	394.700	18,0	480.700	121,8	480.880	100,0	510.660	106,2
35 ▴	Subvencije	2.548.204.195,64	2.255.898.469	88,5	2.067.096.835	91,6	2.060.471.700	99,7	2.062.997.937	100,1
36 ▴	Pomoći dane u inozemstvo i unutar opće države	247.222.304,02	137.764.158	55,7	1.483.991.961	1.077,2	1.546.265.487	104,2	1.643.206.788	106,3
37 ▴	Naknade građanima i kućanstvima na temelju osiguranja i druge naknade	7.435.248,15	6.350.000	85,4	6.375.000	100,4	6.380.000	100,1	6.392.087	100,2
38 ▴	Ostali rashodi	1.743.861.394,10	1.133.358.095	65,0	2.400.021.137	211,8	2.454.019.266	102,2	2.798.728.994	114,0
4 ▾	Rashodi (za nabavu nefinancijske imovine)	78.254.956,37	90.692.982	115,9	79.006.980	87,1	68.128.828	86,2	66.719.476	97,9
41 ▴	Rashodi za nabavu neproizvedene imovine	6.583.502,23	7.514.500	114,1	19.907.000	264,9	18.673.500	93,8	10.005.658	53,6
42 ▴	Rashodi za nabavu proizvedene dugotrajne imovine	57.257.940,65	60.893.738	106,3	39.440.480	64,8	31.604.740	80,1	36.492.221	115,5
43 ▴	Rashodi za nabavu plemenitih metala i ostalih pohranjenih vrijednosti				67.000	0,0	58.088	86,7	54.625	94,0
45 ▴	Rashodi za dodatna ulaganja na nefinancijskoj imovini	14.413.513,49	22.284.744	154,6	19.592.500	87,9	17.792.500	90,8	20.166.972	113,3
075	MINISTARSTVO ZAŠTITE OKOLIŠA, PROSTORNOG UREĐENJA I GRADITELJSTVA	877.758.680,80	608.049.506	69,3	588.347.934	96,8	621.695.347	105,7	653.869.819	105,2
3 ▾	Rashodi poslovanja	398.419.051,43	415.505.131	104,3	411.359.259	99,0	428.071.647	104,1	440.127.619	102,8
31 ▴	Rashodi za zaposlene	200.226.396,26	214.120.183	106,9	221.277.370	103,3	228.882.987	103,4	240.697.852	105,2
32 ▴	Materijalni rashodi	190.184.955,59	196.904.586	103,5	186.140.039	94,5	194.647.439	104,6	194.625.308	100,0
34 ▴	Financijski rashodi	430.119,58	467.000	108,6	431.850	92,5	451.221	104,5	464.459	102,9
36 ▴	Pomoći dane u inozemstvo i unutar opće države	4.471.152,00	1.295.000	29,0	1.410.000	108,9	1.490.000	105,7	1.440.000	96,6
38 ▴	Ostali rashodi	3.106.428,00	2.718.362	87,5	2.100.000	77,3	2.600.000	123,8	2.900.000	111,5
4 ▾	Rashodi (za nabavu nefinancijske imovine)	479.339.629,37	192.544.375	40,2	176.988.675	91,9	193.623.700	109,4	213.742.200	110,4
41 ▴	Rashodi za nabavu neproizvedene imovine	7.355.386,73	3.593.526	48,9	3.413.000	95,0	2.533.000	74,2	2.636.000	104,1
42 ▴	Rashodi za nabavu proizvedene dugotrajne imovine	466.766.358,95	184.602.849	39,5	170.984.675	92,6	187.121.700	109,4	206.841.200	110,5
43 ▴	Rashodi za nabavu plemenitih metala i ostalih pohranjenih vrijednosti	5.108.000,00	4.263.000	83,5	2.500.000	58,6	3.880.000	155,2	4.171.000	107,5
45 ▴	Rashodi za dodatna ulaganja na nefinancijskoj imovini	109.883,69	85.000	77,4	91.000	107,1	89.000	97,8	94.000	105,6



DRŽAVNA RIZNICA



 <div>REPUBLIKA HRVATSKA MINISTARSTVO FINANCIJIA DRŽAVNA RIZNICA Katančičeva 5 Zagreb tel. +385 (0) 1 4591 333</div>		 <div>DRŽAVNA RIZNICA</div>					ks	Projekcija proračuna za 2011. 6	Indeks 6 / 4 7	Projekcija proračuna za 2012. 8	Indeks 8 / 6 9
080	MINISTARSTVO ZNANOSTI, OBRAZOVANJA I ŠPORTA	11.873.810.290,55	11.607.138.490	97,8	11.382.203.558	98,1	11.836.681.802	104,0	12.232.654.776	103,3	
3	Rashodi poslovanja	11.002.921.927,42	11.125.104.757	101,1	11.104.381.484	99,8	11.497.910.638	103,5	11.885.926.356	103,4	
31	Rashodi za zaposlene	8.975.248.781,27	9.184.105.612	102,3	9.473.009.280	103,1	9.751.405.753	102,9	10.133.848.066	103,9	
32	Materijalni rashodi	874.798.246,47	852.120.333	97,4	859.016.816	100,8	896.248.095	104,3	887.997.979	99,1	
34	Financijski rashodi	100.070.317,85	31.907.355	31,9	28.268.291	88,6	29.888.215	105,7	34.099.637	114,1	
35	Subvencije	37.701.438,29	55.172.221	146,3	29.302.932	53,1	22.081.723	75,4	15.498.893	70,2	
36	Pomoći dane u inozemstvo i unutar opće države	195.510.260,07	523.131.262	267,6	247.178.974	47,2	316.874.830	128,2	331.196.569	104,5	
37	Naknade građanima i kućanstvima na temelju osiguranja i druge naknade	109.519.892,16	85.173.415	77,8	117.632.760	138,1	123.410.410	104,9	125.622.718	101,8	
38	Ostali rashodi	710.072.991,31	393.494.559	55,4	349.972.431	88,9	358.001.612	102,3	357.662.494	99,9	
4	Rashodi (za nabavu nefinancijske imovine)	870.888.363,13	482.033.733	55,3	277.822.074	57,6	338.771.164	121,9	346.728.420	102,3	
41	Rashodi za nabavu neproizvedene imovine	154.780.086,48	65.546.016	42,3	30.598.020	46,7	18.258.111	59,7	18.758.402	102,7	
42	Rashodi za nabavu proizvedene dugotrajne imovine	711.197.288,26	407.400.494	57,3	234.915.404	57,7	303.509.177	129,2	312.062.556	102,8	
45	Rashodi za dodatna ulaganja na nefinancijskoj imovini	4.910.988,39	9.087.223	185,0	12.308.650	135,5	17.003.876	138,1	15.907.462	93,6	
090	MINISTARSTVO TURIZMA	218.242.336,31	235.174.946	107,8	226.212.200	96,2	234.412.400	103,6	240.662.500	102,7	
3	Rashodi poslovanja	211.467.701,35	233.368.249	110,4	223.252.541	95,7	230.839.400	103,4	236.874.500	102,6	
31	Rashodi za zaposlene	7.468.220,38	12.678.496	169,8	14.270.200	112,6	14.315.400	100,3	14.410.000	100,7	
32	Materijalni rashodi	8.544.289,56	12.937.251	151,4	12.050.000	93,1	12.070.000	100,2	12.285.000	101,8	
34	Financijski rashodi	3.644,62	20.000	548,8	20.000	100,0	20.000	100,0	20.000	100,0	
35	Subvencije	66.801.000,00	30.875.738	46,2	49.288.000	159,6	53.724.000	109,0	56.507.500	105,2	
36	Pomoći dane u inozemstvo i unutar opće države	11.862.118,82	11.831.882	99,7	6.310.000	53,3	6.310.000	100,0	6.572.000	104,2	
37	Naknade građanima i kućanstvima na temelju osiguranja i druge naknade		2.219.000	0,0	3.804.341	171,4	3.890.000	102,3	4.070.000	104,6	
38	Ostali rashodi	116.788.427,97	162.805.882	139,4	137.510.000	84,5	140.510.000	102,2	143.010.000	101,8	
4	Rashodi (za nabavu nefinancijske imovine)	6.774.634,96	1.806.697	26,7	2.959.659	163,8	3.573.000	120,7	3.788.000	106,0	
41	Rashodi za nabavu neproizvedene imovine	1.891.745,54	339.741	18,0	2.082.000	612,8	2.382.000	114,4	2.482.000	104,2	
42	Rashodi za nabavu proizvedene dugotrajne imovine	4.053.046,56	667.856	16,5	731.000	109,5	751.000	102,7	786.000	104,7	
45	Rashodi za dodatna ulaganja na nefinancijskoj imovini	829.842,86	799.100	96,3	146.659	18,4	440.000	300,0	520.000	118,2	
095	MINISTARSTVO UPRAVE		201.830.495	0,0	417.138.785	206,7	420.070.978	100,7	428.884.641	102,1	
3	Rashodi poslovanja		199.257.591	0,0	411.734.879	206,6	415.996.265	101,0	424.504.160	102,0	
31	Rashodi za zaposlene		145.476.896	0,0	309.950.233	213,1	312.795.810	100,9	319.183.354	102,0	
32	Materijalni rashodi		53.626.947	0,0	101.510.188	189,3	102.947.069	101,4	105.059.157	102,1	
34	Financijski rashodi		153.748	0,0	274.458	178,5	253.386	92,3	261.649	103,3	
4	Rashodi (za nabavu nefinancijske imovine)		2.572.904	0,0	5.403.906	210,0	4.074.713	75,4	4.380.481	107,5	
41	Rashodi za nabavu neproizvedene imovine		518.880	0,0	1.207.072	232,6	552.744	45,8	732.363	132,5	
42	Rashodi za nabavu proizvedene dugotrajne imovine		1.456.224	0,0	3.513.975	241,3	2.767.336	78,8	2.936.717	106,1	
45	Rashodi za dodatna ulaganja na nefinancijskoj imovini		597.800	0,0	682.859	114,2	754.633	110,5	711.401	94,3	
100	MINISTARSTVO ZDRAVSTVA I SOCIJALNE SKRBI	23.839.511.842,48	24.737.728.028	103,8	24.440.699.237	98,8	24.619.060.690	100,7	24.837.905.134	100,9	
3	Rashodi poslovanja	23.251.440.915,67	24.320.445.329	104,6	24.138.504.784	99,3	24.129.072.020	100,0	24.310.427.285	100,8	
31	Rashodi za zaposlene	939.529.892,79	1.026.087.379	109,2	1.040.308.276	101,4	1.055.017.318	101,4	1.063.542.262	100,8	
32	Materijalni rashodi	382.178.194,12	440.972.614	115,4	459.996.701	104,3	473.874.078	103,0	475.981.396	100,4	



REPUBLIKA HRVATSKA
MINISTARSTVO FINANCIJA
DRŽAVNA RIZNICA
Katančićeva 5
Zagreb
tel. +385 (0) 1 4591 333

DRŽAVNA RIZNICA



						ks	Projekcija proračuna za 2011. 6	Indeks 6 / 4 7	Projekcija proračuna za 2012. 8	Indeks 8 / 6 9
34 ▶	Financijski rashodi	67.970.379,83	79.286.097	116,6	90.888.556	114,6	82.137.395	90,4	76.809.354	93,5
36 ▶	Pomoći dane u inozemstvo i unutar opće države	92.236.207,78	154.190.692	167,2	143.024.427	92,8	122.514.427	85,7	160.224.427	130,8
37 ▶	Naknade građanima i kućanstvima na temelju osiguranja i druge naknade	21.742.817.442,33	22.596.674.110	103,9	22.393.104.259	99,1	22.384.189.702	100,0	22.522.231.646	100,6
38 ▶	Ostali rashodi	26.708.798,82	23.234.437	87,0	11.182.565	48,1	11.339.100	101,4	11.638.200	102,6
4 ▼	Rashodi (za nabavu nefinancijske imovine)	588.070.926,81	417.282.699	71,0	302.194.453	72,4	489.988.670	162,1	527.477.849	107,7
41 ▶	Rashodi za nabavu neproizvedene imovine	3.512.230,89	5.149.621	146,6	3.616.640	70,2	7.502.804	207,5	7.858.374	104,7
42 ▶	Rashodi za nabavu proizvedene dugotrajne imovine	529.080.015,03	352.592.765	66,6	286.927.813	81,4	467.283.616	162,9	505.417.225	108,2
45 ▶	Rashodi za dodatna ulaganja na nefinancijskoj imovini	55.478.680,89	59.540.313	107,3	11.650.000	19,6	15.202.250	130,5	14.202.250	93,4
106	HRVATSKA AKADEMIJA ZNANOSTI I UMJETNOSTI	63.490.010,47	62.384.028	98,3	60.292.460	96,6	61.467.279	101,9	63.170.396	102,8
3 ▼	Rashodi poslovanja	56.836.018,29	59.811.863	105,2	58.654.460	98,1	59.347.279	101,2	60.970.396	102,7
31 ▶	Rashodi za zaposlene	44.719.212,76	47.268.153	105,7	47.838.460	101,2	48.733.279	101,9	50.306.396	103,2
32 ▶	Materijalni rashodi	8.491.805,53	9.801.710	115,4	8.876.000	90,6	8.530.000	96,1	8.580.000	100,6
34 ▶	Financijski rashodi		0	0,0	4.000	0,0	4.000	100,0	4.000	100,0
38 ▶	Ostali rashodi	3.625.000,00	2.742.000	75,6	1.936.000	70,6	2.080.000	107,4	2.080.000	100,0
4 ▼	Rashodi (za nabavu nefinancijske imovine)	6.653.992,18	2.572.165	38,7	1.638.000	63,7	2.120.000	129,4	2.200.000	103,8
41 ▶	Rashodi za nabavu neproizvedene imovine		214.125	0,0			120.000	0,0	110.000	91,7
42 ▶	Rashodi za nabavu proizvedene dugotrajne imovine	1.114.376,45	937.000	84,1	434.000	46,3	480.000	110,6	380.000	79,2
43 ▶	Rashodi za nabavu plemenitih metala i ostalih pohranjenih vrijednosti		100.000	0,0						
45 ▶	Rashodi za dodatna ulaganja na nefinancijskoj imovini	5.539.615,73	1.321.040	23,8	1.204.000	91,1	1.520.000	126,2	1.710.000	112,5
110	MINISTARSTVO PRAVOSUĐA	2.555.744.737,61	2.549.788.229	99,8	2.577.172.000	101,1	2.684.001.440	104,1	2.777.398.628	103,5
3 ▼	Rashodi poslovanja	2.471.397.164,44	2.469.841.117	99,9	2.485.780.061	100,6	2.544.095.203	102,3	2.606.485.058	102,5
31 ▶	Rashodi za zaposlene	1.767.600.972,36	1.797.866.537	101,7	1.799.592.000	100,1	1.835.014.000	102,0	1.899.029.000	103,5
32 ▶	Materijalni rashodi	686.674.976,19	658.745.510	95,9	672.836.561	102,1	695.772.985	103,4	696.122.570	100,1
34 ▶	Financijski rashodi	11.640.965,05	8.493.670	73,0	8.203.410	96,6	8.050.308	98,1	7.044.814	87,5
37 ▶	Naknade građanima i kućanstvima na temelju osiguranja i druge naknade	4.465.650,84	4.028.400	90,2	4.455.000	110,6	4.482.000	100,6	3.494.200	78,0
38 ▶	Ostali rashodi	1.014.600,00	707.000	69,7	693.090	98,0	775.910	111,9	794.474	102,4
4 ▼	Rashodi (za nabavu nefinancijske imovine)	84.347.573,17	79.947.112	94,8	91.391.939	114,3	139.906.237	153,1	170.913.570	122,2
41 ▶	Rashodi za nabavu neproizvedene imovine	1.768.907,28	572.291	32,4	278.500	48,7	150.000	53,9		
42 ▶	Rashodi za nabavu proizvedene dugotrajne imovine	52.986.155,33	32.294.109	60,9	56.384.750	174,6	32.412.637	57,5	52.250.600	161,2
45 ▶	Rashodi za dodatna ulaganja na nefinancijskoj imovini	29.592.510,56	47.080.712	159,1	34.728.689	73,8	107.343.600	309,1	118.662.970	110,5
115	FOND ZA RAZVOJ I ZAPOSŁJAVANJE	35.618.554,16	47.386.210	133,0	11.137.298	23,5	11.556.154	103,8	11.570.090	100,1
3 ▼	Rashodi poslovanja	35.519.932,13	47.316.210	133,2	11.014.640	23,3	11.471.000	104,1	11.478.000	100,1
31 ▶	Rashodi za zaposlene	2.401.201,83	2.411.608	100,4	1.590.000	65,9	1.621.000	101,9	1.677.000	103,5
32 ▶	Materijalni rashodi	2.879.996,04	2.772.640	96,3	2.772.640	100,0	3.215.000	116,0	3.216.000	100,0
34 ▶	Financijski rashodi	5.456.363,68	6.700.500	122,8	6.250.000	93,3	6.300.000	100,8	6.320.000	100,3
35 ▶	Subvencije	589.744,02	469.000	79,5	402.000	85,7	335.000	83,3	265.000	79,1
36 ▶	Pomoći dane u inozemstvo i unutar opće države	7.716.468,24	0	0,0						
37 ▶	Naknade građanima i kućanstvima na temelju osiguranja i druge naknade	11.314.464,13	34.962.462	309,0						
38 ▶	Ostali rashodi	5.161.694,19	0	0,0						



DRŽAVNA RIZNICA




						ks	Projekcija proračuna za 2011. 6	Indeks 6 / 4 7	Projekcija proračuna za 2012. 8	Indeks 8 / 6 9
4▼	Rashodi (za nabavu nefinancijske imovine)	98.622,03	70.000	71,0	122.658	175,2	85.154	69,4	92.090	108,1
41▶	Rashodi za nabavu neproizvedene imovine	8.385,44	8.600	102,6	10.000	116,3	10.000	100,0	10.000	100,0
42▶	Rashodi za nabavu proizvedene dugotrajne imovine	90.236,59	61.400	68,0	112.658	183,5	75.154	66,7	82.090	109,2
176	FOND ZA REGIONALNI RAZVOJ	124.201.729,37	97.051.589	78,1	96.060.140	99,0	97.756.903	101,8	105.066.465	107,5
3▼	Rashodi poslovanja	124.167.484,48	96.991.589	78,1	96.000.140	99,0	97.696.903	101,8	105.006.465	107,5
31▶	Rashodi za zaposlene	1.865.457,08	1.953.991	104,7	2.083.000	106,6	2.124.000	102,0	2.197.000	103,4
32▶	Materijalni rashodi	1.030.119,25	2.040.457	198,1	1.580.000	77,4	1.630.000	103,2	1.659.000	101,8
34▶	Financijski rashodi	393.674,93	340.000	86,4	355.000	104,4	357.000	100,6	360.000	100,8
36▶	Pomoći dane u inozemstvo i unutar opće države	120.878.233,22	92.657.141	76,7	91.482.140	98,7	93.085.903	101,8	100.290.465	107,7
38▶	Ostali rashodi				500.000	0,0	500.000	100,0	500.000	100,0
4▼	Rashodi (za nabavu nefinancijske imovine)	34.244,89	60.000	175,2	60.000	100,0	60.000	100,0	60.000	100,0
41▶	Rashodi za nabavu neproizvedene imovine	12.292,49	20.000	162,7	20.000	100,0	20.000	100,0	20.000	100,0
42▶	Rashodi za nabavu proizvedene dugotrajne imovine	21.952,40	40.000	182,2	40.000	100,0	40.000	100,0	40.000	100,0
120	URED PUČKOG PRAVOBRANITELJA	6.311.584,82	7.202.894	114,1	7.680.442	106,6	7.879.502	102,6	8.125.980	103,1
3▼	Rashodi poslovanja	6.186.765,83	7.179.901	116,1	7.613.482	106,0	7.868.502	103,3	8.113.980	103,1
31▶	Rashodi za zaposlene	5.344.048,45	6.366.107	119,1	6.284.800	98,7	6.960.500	110,8	7.201.348	103,5
32▶	Materijalni rashodi	841.324,12	811.294	96,4	1.326.682	163,5	906.002	68,3	910.632	100,5
34▶	Financijski rashodi	1.393,26	2.500	179,4	2.000	80,0	2.000	100,0	2.000	100,0
4▼	Rashodi (za nabavu nefinancijske imovine)	124.818,99	22.993	18,4	66.960	291,2	11.000	16,4	12.000	109,1
41▶	Rashodi za nabavu neproizvedene imovine	48.800,00	19.922	40,8	0	0,0	4.000	0,0	5.000	125,0
42▶	Rashodi za nabavu proizvedene dugotrajne imovine	76.018,99	3.071	4,0	66.960	2.180,4	7.000	10,5	7.000	100,0
121	PRAVOBRANITELJ ZA DJECU	5.287.664,54	5.714.232	108,1	6.209.680	108,7	6.082.540	98,0	6.096.830	100,2
3▼	Rashodi poslovanja	4.782.028,98	5.621.970	117,6	6.103.500	108,6	5.904.240	96,7	6.043.430	102,4
31▶	Rashodi za zaposlene	3.180.917,09	3.578.182	112,5	3.495.000	97,7	3.565.000	102,0	3.689.000	103,5
32▶	Materijalni rashodi	1.597.393,52	2.040.288	127,7	2.604.500	127,7	2.335.240	89,7	2.350.430	100,7
34▶	Financijski rashodi	3.718,37	3.500	94,1	4.000	114,3	4.000	100,0	4.000	100,0
4▼	Rashodi (za nabavu nefinancijske imovine)	505.635,56	92.262	18,2	106.180	115,1	178.300	167,9	53.400	29,9
41▶	Rashodi za nabavu neproizvedene imovine	67.100,00	8.600	12,8	3.000	34,9	6.000	200,0	3.000	50,0
42▶	Rashodi za nabavu proizvedene dugotrajne imovine	438.535,56	83.662	19,1	103.180	123,3	172.300	167,0	50.400	29,3
122	PRAVOBRANITELJ/ICA ZA RAVNOPRAVNOST SPOLOVA	2.546.265,27	2.854.054	112,1	2.952.300	103,4	3.255.526	110,3	3.356.580	103,1
3▼	Rashodi poslovanja	2.474.288,08	2.770.054	112,0	2.859.300	103,2	3.149.526	110,2	3.245.580	103,0
31▶	Rashodi za zaposlene	1.593.268,72	1.809.854	113,6	1.906.000	105,3	2.164.400	113,6	2.252.000	104,0
32▶	Materijalni rashodi	880.553,24	942.200	107,0	936.300	99,4	966.126	103,2	974.580	100,9
34▶	Financijski rashodi	466,12	1.000	214,5	1.000	100,0	1.000	100,0	1.000	100,0
37▶	Naknade građanima i kućanstvima na temelju osiguranja i druge naknade		17.000	0,0	16.000	94,1	18.000	112,5	18.000	100,0
4▼	Rashodi (za nabavu nefinancijske imovine)	71.977,19	84.000	116,7	93.000	110,7	106.000	114,0	111.000	104,7
41▶	Rashodi za nabavu neproizvedene imovine	11.073,66	11.351	102,5	18.000	158,6	20.000	111,1	20.000	100,0
42▶	Rashodi za nabavu proizvedene dugotrajne imovine	60.903,53	72.649	119,3	75.000	103,2	86.000	114,7	91.000	105,8
123	PRAVOBRANITELJ ZA OSOBE S INVALIDITETOM	1.086.514,46	2.924.732	269,2	3.225.436	110,3	3.274.335	101,5	3.331.110	101,7
3▼	Rashodi poslovanja	721.678,13	2.851.732	395,2	3.155.286	110,6	3.179.396	100,8	3.156.449	99,3
31▶	Rashodi za zaposlene	231.781,91	1.991.432	859,2	2.248.662	112,9	2.279.457	101,4	2.287.386	100,3
32▶	Materijalni rashodi	489.896,22	858.300	175,2	905.624	105,5	897.839	99,1	867.005	96,6



REPUBLIKA HRVATSKA
MINISTARSTVO FINANCIJA
DRŽAVNA RIZNICA
Katančičeva 5
Zagreb
tel. +385 (0) 1 4591 333

DRŽAVNA RIZNICA



 <div>REPUBLIKA HRVATSKA MINISTARSTVO FINACIJA DRŽAVNA RIZNICA Katančičeva 5 Zagreb tel. +385 (0) 1 4591 333</div>		 <div>DRŽAVNA RIZNICA</div>					Projekcija proračuna za 2011. 6	Indeks 6 / 4 7	Projekcija proračuna za 2012. 8	Indeks 8 / 6 9
34▶	Financijski rashodi		2.000	0,0	1.000	50,0	2.100	210,0	2.058	98,0
4▼	Rashodi (za nabavu nefinancijske imovine)	364.836,33	73.000	20,0	70.150	96,1	94.939	135,3	174.661	184,0
41▶	Rashodi za nabavu neproizvedene imovine	106.787,62	20.000	18,7	14.076	70,4	16.984	120,7	18.100	106,6
42▶	Rashodi za nabavu proizvedene dugotrajne imovine	258.048,71	53.000	20,5	56.074	105,8	77.955	139,0	156.561	200,8
160	DRŽAVNI ZAVOD ZA STATISTIKU	71.999.934,93	76.781.627	106,6	101.907.144	132,7	127.996.845	125,6	129.160.461	100,9
3▼	Rashodi poslovanja	69.036.569,37	74.272.004	107,6	99.769.607	134,3	123.670.730	124,0	124.305.416	100,5
31▶	Rashodi za zaposlene	42.431.903,93	44.818.014	105,6	63.493.455	141,7	65.390.108	103,0	67.515.360	103,3
32▶	Materijalni rashodi	26.042.385,36	29.106.990	111,8	35.671.152	122,6	57.797.622	162,0	56.375.656	97,5
34▶	Financijski rashodi	43.052,35	45.000	104,5	30.000	66,7	30.000	100,0	40.000	133,3
37▶	Naknade građanima i kućanstvima na temelju osiguranja i druge naknade	489.873,59	302.000	61,6	575.000	190,4	453.000	78,8	374.400	82,6
38▶	Ostali rashodi	29.354,14								
4▼	Rashodi (za nabavu nefinancijske imovine)	2.963.365,56	2.509.623	84,7	2.137.537	85,2	4.326.115	202,4	4.855.045	112,2
41▶	Rashodi za nabavu neproizvedene imovine	251.940,98	220.000	87,3	230.000	104,5	260.000	113,0	1.000.000	384,6
42▶	Rashodi za nabavu proizvedene dugotrajne imovine	2.711.424,58	2.289.623	84,4	1.907.537	83,3	2.763.500	144,9	1.137.500	41,2
45▶	Rashodi za dodatna ulaganja na nefinancijskoj imovini						1.302.615	0,0	2.717.545	208,6
165	DRŽAVNI URED ZA REVIZIJU	51.507.308,91	54.567.702	105,9	53.895.980	98,8	54.677.814	101,5	56.333.900	103,0
3▼	Rashodi poslovanja	50.782.817,06	54.037.702	106,4	53.165.980	98,4	54.147.814	101,8	55.723.900	102,9
31▶	Rashodi za zaposlene	43.082.948,03	44.986.702	104,4	43.925.980	97,6	44.867.814	102,1	46.404.900	103,4
32▶	Materijalni rashodi	7.613.894,03	8.713.000	114,4	8.840.000	101,5	8.924.000	101,0	8.998.000	100,8
37▶	Naknade građanima i kućanstvima na temelju osiguranja i druge naknade	85.975,00	338.000	393,1	400.000	118,3	356.000	89,0	321.000	90,2
4▼	Rashodi (za nabavu nefinancijske imovine)	724.491,85	530.000	73,2	730.000	137,7	530.000	72,6	610.000	115,1
41▶	Rashodi za nabavu neproizvedene imovine		200.000	0,0						
42▶	Rashodi za nabavu proizvedene dugotrajne imovine	724.491,85	330.000	45,5	730.000	221,2	530.000	72,6	610.000	115,1
196	DRŽAVNA KOMISIJA ZA KONTROLU POSTUPAKA JAVNE NABAVE	5.242.300,38	6.321.183	120,6	8.865.225	140,2	9.001.990	101,5	9.385.630	104,3
3▼	Rashodi poslovanja	5.153.651,09	6.263.203	121,5	8.699.225	138,9	8.921.092	102,6	9.268.650	103,9
31▶	Rashodi za zaposlene	4.065.612,27	5.042.046	124,0	5.800.789	115,0	5.916.804	102,0	6.123.892	103,5
32▶	Materijalni rashodi	1.087.205,52	1.219.117	112,1	2.896.436	237,6	3.001.288	103,6	3.141.758	104,7
34▶	Financijski rashodi	833,30	2.040	244,8	2.000	98,0	3.000	150,0	3.000	100,0
4▼	Rashodi (za nabavu nefinancijske imovine)	88.649,29	57.980	65,4	166.000	286,3	80.898	48,7	116.980	144,6
41▶	Rashodi za nabavu neproizvedene imovine	1.708,00	6.980	408,7	55.000	788,0	32.010	58,2	46.287	144,6
42▶	Rashodi za nabavu proizvedene dugotrajne imovine	86.941,29	51.000	58,7	111.000	217,6	48.888	44,0	70.693	144,6
225	DRŽAVNI INSPEKTORAT	145.965.307,05	152.501.562	104,5	151.155.000	99,1	156.010.740	103,2	160.988.262	103,2
3▼	Rashodi poslovanja	143.109.552,04	150.455.462	105,1	148.210.000	98,5	152.289.440	102,8	158.308.262	104,0
31▶	Rashodi za zaposlene	111.580.306,57	114.150.702	102,3	112.408.590	98,5	115.392.700	102,7	121.410.000	105,2
32▶	Materijalni rashodi	31.460.984,29	36.240.760	115,2	35.756.760	98,7	36.832.740	103,0	36.833.262	100,0
34▶	Financijski rashodi	68.261,18	64.000	93,8	44.650	69,8	64.000	143,3	65.000	101,6
4▼	Rashodi (za nabavu nefinancijske imovine)	2.855.755,01	2.046.100	71,6	2.945.000	143,9	3.721.300	126,4	2.680.000	72,0
41▶	Rashodi za nabavu neproizvedene imovine	634.761,60	837.500	131,9	800.000	95,5	850.000	106,3	900.000	105,9
42▶	Rashodi za nabavu proizvedene dugotrajne imovine	2.220.993,41	1.208.600	54,4	2.145.000	177,5	2.871.300	133,9	1.780.000	62,0
230	KOMISIJA ZA ODNOS S VJERSKIM ZAJEDNICAMA	594.704,19	676.036	113,7	650.543	96,2	661.330	101,7	682.787	103,2



REPUBLIKA HRVATSKA
MINISTARSTVO FINANCIJA
DRŽAVNA RIZNICA
Katančićeva 5
Zagreb
tel. +385 (0) 1 4591 333

DRŽAVNA RIZNICA



						ks	Projekcija proračuna za 2011. 6	Indeks 6 / 4 7	Projekcija proračuna za 2012. 8	Indeks 8 / 6 9
3▼	Rashodi poslovanja	578.555,90	666.036	115,1	643.543	96,6	656.330	102,0	673.787	102,7
31▶	Rashodi za zaposlene	404.088,31	437.666	108,3	428.000	97,8	436.000	101,9	451.000	103,4
32▶	Materijalni rashodi	174.467,59	227.370	130,3	214.543	94,4	219.330	102,2	221.787	101,1
34▶	Financijski rashodi		1.000	0,0	1.000	100,0	1.000	100,0	1.000	100,0
4▼	Rashodi (za nabavu nefinancijske imovine)	16.148,29	10.000	61,9	7.000	70,0	5.000	71,4	9.000	180,0
42▶	Rashodi za nabavu proizvedene dugotrajne imovine	16.148,29	10.000	61,9	7.000	70,0	5.000	71,4	9.000	180,0
235	HRVATSKA INFORMACIJSKO-DOKUMENTACIJSKA REFERALNA AGENCIJA	5.563.294,22	5.998.684	107,8	5.927.127	98,8	5.999.903	101,2	6.004.098	100,1
3▼	Rashodi poslovanja	5.255.911,61	5.683.244	108,1	5.777.127	101,7	5.819.903	100,7	5.821.098	100,0
31▶	Rashodi za zaposlene	4.062.924,15	4.319.804	106,3	4.343.177	100,5	4.345.853	100,1	4.514.558	103,9
32▶	Materijalni rashodi	1.113.348,39	1.331.830	119,6	1.420.450	106,7	1.470.250	103,5	1.302.500	88,6
34▶	Financijski rashodi	6.993,07	1.610	23,0	3.500	217,4	3.800	108,6	4.040	106,3
37▶	Naknade građanima i kućanstvima na temelju osiguranja i druge naknade	72.646,00	30.000	41,3	10.000	33,3				
4▼	Rashodi (za nabavu nefinancijske imovine)	307.382,61	315.440	102,6	150.000	47,6	180.000	120,0	183.000	101,7
41▶	Rashodi za nabavu neproizvedene imovine	29.852,18	58.000	194,3	45.600	78,6	19.500	42,8	29.530	151,4
42▶	Rashodi za nabavu proizvedene dugotrajne imovine	277.530,43	257.440	92,8	96.900	37,6	153.000	157,9	145.970	95,4
45▶	Rashodi za dodatna ulaganja na nefinancijskoj imovini		0	0,0	7.500	0,0	7.500	100,0	7.500	100,0
240	URED VIJEĆA ZA NACIONALNU SIGURNOST	14.240.458,46	17.803.176	125,0	21.006.618	118,0	21.453.664	102,1	24.138.100	112,5
241	OPERATIVNO-TEHNIČKI CENTAR ZA NADZOR TELEKOMUNIKACIJA	17.804.802,85	17.330.093	97,3	17.969.720	103,7	18.169.530	101,1	18.224.182	100,3
242	ZAVOD ZA SIGURNOST INFORMACIJSKIH SUSTAVA	9.024.480,62	11.697.290	129,6	14.129.716	120,8	14.331.500	101,4	14.618.742	102,0
250	AGENCIJA ZA ZAŠTITU OSOBNIH PODATAKA	6.854.933,17	6.964.091	101,6	7.712.640	110,7	7.438.150	96,4	7.642.400	102,7
3▼	Rashodi poslovanja	6.593.384,71	6.116.583	92,8	6.702.290	109,6	6.791.068	101,3	7.096.059	104,5
31▶	Rashodi za zaposlene	4.014.072,62	4.131.026	102,9	4.242.786	102,7	4.319.157	101,8	4.496.329	104,1
32▶	Materijalni rashodi	2.578.230,09	1.981.357	76,8	2.458.504	124,1	2.470.893	100,5	2.598.677	105,2
34▶	Financijski rashodi	1.082,00	4.200	388,2	1.000	23,8	1.018	101,8	1.053	103,4
4▼	Rashodi (za nabavu nefinancijske imovine)	261.548,46	847.508	324,0	1.010.350	119,2	647.082	64,0	546.341	84,4
41▶	Rashodi za nabavu neproizvedene imovine	53.577,28	13.508	25,2	15.000	111,0	20.360	135,7	21.073	103,5
42▶	Rashodi za nabavu proizvedene dugotrajne imovine	207.971,18	834.000	401,0	995.350	119,3	626.722	63,0	525.268	83,8
255	DRŽAVNI ZAVOD ZA ZAŠTITU OD ZRAČENJA	4.090.636,21	7.036.285	172,0	6.557.600	93,2	6.903.836	105,3	6.704.405	97,1
3▼	Rashodi poslovanja	3.958.481,02	4.286.285	108,3	4.915.372	114,7	6.059.835	123,3	6.292.245	103,8
31▶	Rashodi za zaposlene	1.894.438,57	2.052.085	108,3	1.958.000	95,4	1.996.000	101,9	2.075.000	104,0
32▶	Materijalni rashodi	2.062.195,48	2.231.700	108,2	2.955.372	132,4	4.061.835	137,4	4.215.245	103,8
34▶	Financijski rashodi	1.846,97	2.500	135,4	2.000	80,0	2.000	100,0	2.000	100,0
4▼	Rashodi (za nabavu nefinancijske imovine)	132.155,19	2.750.000	2.080,9	1.642.228	59,7	844.001	51,4	412.160	48,8
42▶	Rashodi za nabavu proizvedene dugotrajne imovine	132.155,19	2.750.000	2.080,9	1.642.228	59,7	844.001	51,4	412.160	48,8
260	DRŽAVNI ZAVOD ZA NUKLEARNU SIGURNOST	7.516.085,05	8.603.520	114,5	8.261.269	96,0	8.395.258	101,6	8.586.309	102,3
3▼	Rashodi poslovanja	6.536.256,07	7.532.620	115,2	7.504.469	99,6	7.779.258	103,7	7.976.309	102,5
31▶	Rashodi za zaposlene	2.641.445,26	2.792.420	105,7	2.744.000	98,3	2.798.000	102,0	2.894.000	103,4
32▶	Materijalni rashodi	3.891.060,81	4.730.200	121,6	4.753.469	100,5	4.974.258	104,6	5.075.309	102,0
34▶	Financijski rashodi	3.750,00	10.000	266,7	7.000	70,0	7.000	100,0	7.000	100,0
4▼	Rashodi (za nabavu nefinancijske imovine)	979.828,98	1.070.900	109,3	756.800	70,7	616.000	81,4	610.000	99,0



REPUBLIKA HRVATSKA
MINISTARSTVO FINANCIJA
DRŽAVNA RIZNICA
Katančićeve 5
Zagreb
tel. +385 (0) 1 4591 333

DRŽAVNA RIZNICA



ks

Projekcija proračuna za 2011. 6	Indeks 6 / 4 7	Projekcija proračuna za 2012. 8	Indeks 8 / 6 9
50.000	100,0	100.000	200,0
566.000	80,1	510.000	90,1

41 ▶	Rashodi za nabavu neproizvedene imovine	38.740,61	50.000	129,1	50.000	100,0	50.000	100,0	100.000	200,0
42 ▶	Rashodi za nabavu proizvedene dugotrajne imovine	941.088,37	1.020.900	108,5	706.800	69,2	566.000	80,1	510.000	90,1