

## MAKROEKONOMSKO OKRUŽENJE U 2009. GODINI

Realni bruto domaći proizvod smanjen je 6,7% na međugodišnjoj razini u prvom tromjesečju 2009. godine. Sve komponente s rashodne strane BDP-a osim državne potrošnje zabilježile su smanjenje na međugodišnjoj razini, a najveće smanjenje ostvario je uvoz roba i usluga (-20,9%) te izvoz roba i usluga (-14,2%). Investicije su realno smanjene 12,4% u usporedbi s prvim tromjesečjem 2008., osobna potrošnja zabilježila je smanjenje od 9,9%, a državna potrošnja realni rast od 3,9%. Dosad objavljeni podaci ukazuju na daljnji pad gospodarske aktivnosti u drugom tromjesečju 2009. godine. Industrijska proizvodnja smanjena je u drugom tromjesečju 9,4% na međugodišnjoj razini, trgovina na malo zabilježila je realno smanjenje od 16,4%, dok je broj noćenja turista smanjen 3,3%. Međugodišnje smanjenje robnog izvoza iznosilo je 22,7%, a robnog uvoza 29,6% u drugom tromjesečju. Broj nezaposlenih osoba prijavljenih pri Hrvatskom zavodu za zapošljavanje u lipnju je povećan za 24.857 ili 11,2% na međugodišnjoj razini. Inflacija je u prvoj polovici 2009. godine iznosila 3,3%.

Tablica 1. Osnovni makroekonomski pokazatelji Republike Hrvatske

	I 2009	II 2009	III 2009	IV 2009	V 2009	VI 2009
<i>Bruto domaći proizvod, % godišnje promjene, prvo tromjesečje</i>	-	-	-6,7	-	-	-
<i>Indeks potrošačkih cijena, % godišnja promjena</i>	3,4	4,2	3,8	3,9	2,7	2,1
<i>Industrijska proizvodnja, % godišnja promjena</i>	-14,1	-12,4	-6,6	-7,1	-7,3	-13,7
<i>Trgovina na malo, % godišnja promjena (realno)</i>	-14,1	-19,4	-17,4	-14,5	-19,3	-15,2
<i>Indeks građevinskih radova, % godišnja promjena</i>	-5,6	-1,9	6,1	-4,3	-5,0	-
<i>Broj noćenja turista, % godišnja promjena</i>	5,1	-10,8	-30,5	8,8	-13,5	-0,6
<i>Stopa nezaposlenosti, kraj razdoblja, %</i>	14,3	14,8	15,0	14,8	14,4	14,0
<i>Broj registriranih nezaposlenih, kraj razdoblja, 000</i>	254	263	267	264	256	247
<i>Broj zaposlenih, kraj razdoblja, 000</i>	1.525	1.516	1.512	1.513	1.518	1.524
<i>Prosječni tečaj HRK/EUR</i>	7,36	7,43	7,43	7,42	7,36	7,30
<i>Prosječni tečaj HRK/USD</i>	5,53	5,80	5,71	5,62	5,41	5,21
<i>Izvoz roba, % godišnja promjena</i>	-26,1	-2,7	-6,7	-18,2	-22,7	-27,3
<i>Uvoz roba, % godišnja promjena</i>	-31,4	-23,7	-13,0	-30,3	-28,3	-30,2
<i>Inozemni dug, milijuni EUR, kraj razdoblja</i>	39.984	39.245	39.153	39.829	-	-
<i>Međunarodne pričuve HNB, milijuni EUR, kraj razdoblja</i>	8.675	8.558	8.870	8.885	8.789	9.090
<i>Ukupni krediti, % godišnja promjena</i>	16,9	17,6	15,9	15,8	13,9	10,4

Izvor: Državni zavod za statistiku, Hrvatska narodna banka

### 1. Realni sektor

#### *Bruto domaći proizvod*

Bruto domaći proizvod zabilježio je realno smanjenje od 6,7% u prvom tromjesečju 2009. godine u usporedbi s istim tromjesečjem 2008. Nominalni bruto domaći proizvod smanjen je u istom razdoblju 1,5% na međugodišnjoj razini te je iznosio 77.867 milijuna kuna. Međugodišnji rast BDP deflatora iznosio je 5,5%.

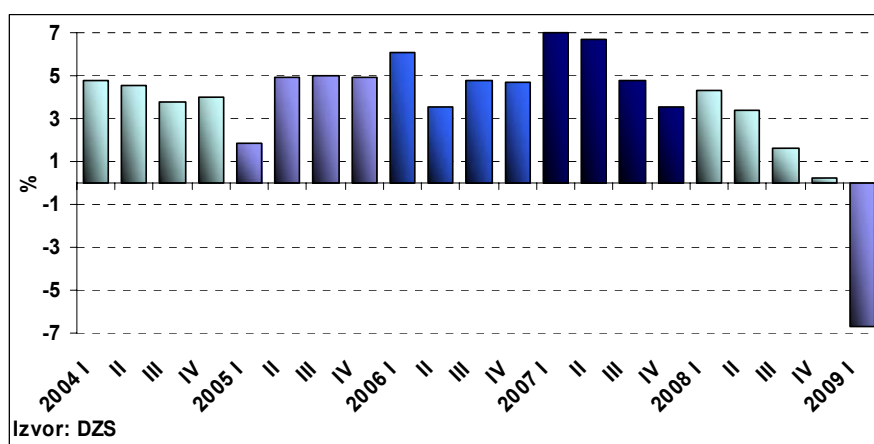
Sve komponente s rashodne strane bruto domaćeg proizvoda, osim državne potrošnje, zabilježile su u prvom tromjesečju 2009. realno smanjenje na međugodišnjoj razini. Pritom je najveće smanjenje zabilježeno kod uvoza roba i usluga, u iznosu od 20,9%, te izvoza roba i usluga, u iznosu od 14,2%. Investicije u fiksni kapital realno su smanjene 12,4% u usporedbi

s prvim tromjesečjem 2008., dok je osobna potrošnja zabilježila smanjenje od 9,9%. Realni rast državne potrošnje iznosio je 3,9% u prvom tromjesečju 2009. godine.

Najveći doprinos smanjenju BDP-a u prvom tromjesečju došao je od osobne potrošnje, u iznosu od -6,8 postotnih bodova, a slijede promjene zaliha (koje uključuju statističku diskrepanciju) sa -4,1 postotni bod te investicije u fiksni kapital (-3,6 postotnih bodova). Doprinos državne potrošnje bio je pozitivan i iznosio 0,6 postotnih bodova. Izvoz roba i usluga pridonio je realnom smanjenju bruto domaćeg proizvoda sa -5,0 postotnih bodova, no zbog znatno višeg pozitivnog doprinosa uvoza roba i usluga (12,3 postotna boda) doprinos neto izvoza bio je pozitivan i iznosio 7,2 postotna boda.

Obračun bruto domaćeg proizvoda s proizvodne strane pokazuje da je najveće realno smanjenje bruto dodane vrijednosti u prvom tromjesečju 2009. godine zabilježeno kod djelatnosti trgovine (-15,0%) i industrije (-10,3%). Slijedi prijevoz, skladištenje i veze (realno smanjenje bruto dodane vrijednosti od 5,2%), hoteli i restorani (-4,4%), građevinarstvo (-1,7%) te poljoprivreda (-0,6%). Rast bruto dodane vrijednosti na međugodišnjoj razini ostvaren je kod javne uprave (1,8%) i financijskog posredovanja (1,4%). Navedena kretanja rezultirala su realnim međugodišnjim smanjenjem ukupne bruto dodane vrijednosti od 4,0% u prvom tromjesečju 2009. godine.

Grafikon 1. Realni rast bruto domaćeg proizvoda



### **Industrijska proizvodnja**

Industrijska proizvodnja zabilježila je u lipnju 2009. godine međugodišnje smanjenje od 13,7%, pri čemu je lipanj 2009. imao jedan radni dan manje od lipnja prošle godine, kada je zabilježen međugodišnji rast industrijske proizvodnje od 6,5%. Međugodišnje smanjenje industrijske proizvodnje u prvoj polovici 2009. godine iznosilo je 10,2%. Promatrano prema glavnim industrijskim grupacijama, najveće smanjenje industrijske proizvodnje u prvoj polovici godine zabilježeno je kod proizvodnje trajnih proizvoda za široku potrošnju (-26,4%). Proizvodnja kapitalnih proizvoda smanjena je 15,1% na međugodišnjoj razini, intermedijarnih proizvoda 12,1% te netrajnih proizvoda za široku potrošnju 11,9%. Rast na međugodišnjoj razini zabilježila je samo proizvodnja energije, u iznosu od 3,4%. Promatrano prema djelatnostima, rudarstvo i vađenje je u prvih šest mjeseci ove godine smanjeno 9,6% na međugodišnjoj razini, dok je opskrba električnom energijom, plinom, parom i klimatizacija zabilježila međugodišnji rast od 5,1%. Prerađivačka industrija, djelatnost koja ima najveći udio u ukupnoj industrijskoj proizvodnji (84,31%) smanjena je na međugodišnjoj razini

12,1% u prvoj polovici 2009. godine. Najveći doprinos smanjenju prerađivačke industrije došao je od proizvodnje gotovih metalnih proizvoda, osim strojeva i opreme, koja je zabilježila međugodišnje smanjenje od 24,6%, proizvodnje prehrambenih proizvoda (-8,0%), proizvodnje osnovnih farmaceutskih proizvoda i farmaceutskih pripravaka (-44,7%), proizvodnje strojeva i uređaja (-23,5%) i proizvodnje duhanskih proizvoda (-32,4%).

### ***Trgovina na malo***

Promet od trgovine na malo zabilježio je u lipnju 2009. godine nominalno međugodišnje smanjenje od 14,5%, dok je realno smanjen 15,2%. Što se tiče pokazatelja koji mogu utjecati na trgovinu na malo, broj zaposlenih osoba je u lipnju na međugodišnjoj razini smanjen za 50,4 tisuće, krediti stanovništvu (isključujući stambene kredite) smanjeni su 0,1%, a broj noćenja turista zabilježio je međugodišnje smanjenje od 0,6%. U prvoj polovici 2009. godine promet od trgovine na malo je nominalno smanjen 14,8%, a realno 16,6%. Promatrajući nominalni promet od trgovine na malo po trgovačkim strukama, najznačajniji doprinos smanjenju trgovine u prvoj polovici godine došao je od trgovine motornim gorivima i mazivima (međugodišnje smanjenje od 19,9%) te motornim vozilima (-57,8%).

### ***Turizam***

Ukupan broj turističkih dolazaka zabilježio je u lipnju 2009. godine smanjenje od 5,7% na međugodišnjoj razini, dok je ukupan broj noćenja smanjen 0,6%. Dolasci domaćih turista smanjeni su u lipnju na međugodišnjoj razini 7,1%, dok su dolasci stranih turista zabilježili smanjenje od 5,5%. Noćenja domaćih turista su u lipnju na međugodišnjoj razini povećana 1,5%, dok su noćenja stranih turista smanjena 0,8%. U prvoj polovici 2009. godine ukupan broj dolazaka turista iznosio je 3.349 tisuća i smanjen je na međugodišnjoj razini 7,0%, a ukupan broj noćenja iznosio je 12.698 tisuća i smanjen je 4,7%. Dolasci stranih turista smanjeni su u prvoj polovici 2009. na međugodišnjoj razini 5,8%, a dolasci domaćih turista 10,9%, dok su noćenja stranih turista smanjena 3,9%, a noćenja domaćih turista 9,2%.

### ***Zaposlenost i nezaposlenost***

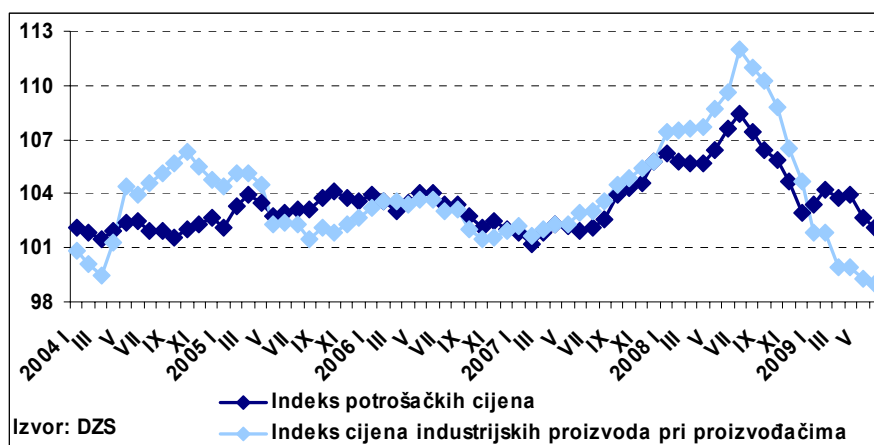
Broj registriranih nezaposlenih osoba iznosio je 247.147 u lipnju 2009. godine, te je u usporedbi sa svibnjem smanjen za 9.122 ili 3,6%. Na međugodišnjoj razini broj nezaposlenih zabilježio je povećanje, koje je iznosilo 24.857 ili 11,2%. Stopa nezaposlenosti iznosila je 14,0% u lipnju, što na godišnjoj razini predstavlja porast od 1,6 postotnih bodova. Broj zaposlenih osoba bio je u lipnju na razini od 1.524.360, što je smanjenje od 3,2% u odnosu na lipanj 2008. godine.

Prema podacima ankete o radnoj snazi, tijekom prvog tromjesečja 2009. godine u radno sposobnoj dobi bilo je 3.691.000 osoba. Od tog broja 48,1% bili su ljudi koji rade ili aktivno traže posao tj. mogu se svrstati u radnu snagu. U odnosu na rezultate ankete iz prvog tromjesečja 2008., broj stanovnika u radno sposobnoj dobi povećan je za 34.000, dok je kategorija radne snage povećana za 8.000. Ukupan broj zaposlenih u prvom tromjesečju 2009. godine bio je na razini od 1.608.000, što je povećanje od 17.000 u odnosu na prvo tromjesečje 2008., dok je broj nezaposlenih osoba smanjen za 9.000 te je iznosio 167.000. Opisana kretanja odredila su i stopu nezaposlenosti, koja je u prvom tromjesečju 2009. godine bila na razini od 9,4%, što je smanjenje od 0,6 postotnih bodova na međugodišnjoj razini. Administrativna stopa nezaposlenosti s prosjekom od 14,7% u prvom tromjesečju 2009. i dalje je bila značajno viša od anketne stope nezaposlenosti.

## Cijene

Međugodišnji rast indeksa potrošačkih cijena iznosio je u lipnju 2009. godine 2,1%, što predstavlja usporavanje u odnosu na svibanj kad je indeks potrošačkih cijena porastao 2,7%. U usporedbi sa svibnjem, cijene dobara i usluga mjerene indeksom potrošačkih cijena u lipnju su bile 0,1% više. Najveći utjecaj u smjeru povećanja cijena na mjesečnoj razini u lipnju imale su cijene goriva i maziva za osobna vozila (mjesečni porast od 4,7%), dok su najveći utjecaj u suprotnom smjeru imale cijene prehrane (-0,9%), prvenstveno radi smanjenja cijena povrća (-8,7%). Na međugodišnjoj razini, rastu cijena u lipnju najviše su doprinijele cijene duhana, koje su na međugodišnjoj razini povećane 21,8%, električne energije (rast od 16,1%) te cijene prehrane, koje su povećane 1,3%, a pri čemu se naročito ističe rast cijena mesa (5,2%). S druge strane, najveći utjecaj na ublažavanje međugodišnjeg rasta cijena imalo je smanjenje cijena goriva i maziva za osobna vozila od 21,5%. U prvoj polovici 2009. godine međugodišnji rast indeksa potrošačkih cijena iznosio je 3,3%.

Grafikon 2. Indeksi potrošačkih cijena i cijena industrijskih proizvoda pri proizvođačima



## 2. Financijski sektor

### Monetarna kretanja

Početkom 2009. godine monetarna politika bila je usmjerena na održavanje dovoljne razine likvidnosti financijskog sustava, u uvjetima intenziviranja deprecijacijskih pritiska na tečaj kune prema euru uslijed sezonskog utjecaja manjka platne bilance te deviznih potreba države i poduzeća. S primarnim ciljem održavanja stabilnosti tečaja, došlo je do izmjena instrumenata monetarne politike sa svrhom oslobađanja dodatne devizne likvidnosti sustava. Uz izmjene pojedinih instrumenata provedene već u 2008. godini (ukidanje granične obvezne pričuve i smanjenje stope obvezne pričuve banaka), početkom 2009. godine povećan je obračunati devizni dio obvezne pričuve koji se izvršava u kunama s 50 na 75%, a stopa minimalne pokrivenosti deviznih obveza banaka likvidnim deviznim potraživanjima u dva je navrata smanjena, s prvotnih 28,5% na konačnih 20,0%. Uz navedene mjere, bankama je u prva dva mjeseca ove godine, putem dviju deviznih intervencija, prodano ukupno 513,0 milijuna eura. Korištenje obratnih repo aukcija za kreiranje kunske likvidnosti u prva dva mjeseca 2009. bilo je ograničeno te su banke intenzivnije koristile lombardne kredite. Krajem veljače javili su se aprecijacijski pritisci na tečaj kune pa je središnja banka intervenirala na deviznom tržištu otkupom 331,2 milijuna eura od poslovnih banaka. Uslijed smirivanja pritiska na deviznom i

novčanom tržištu, nakon veljače nisu bile potrebne daljnje prilagodbe instrumenata monetarne politike, a kunska likvidnost uobičajeno je održavana putem obratnih repo aukcija po fiksnoj kamatnoj stopi od 6,0%.

Tijekom 2009. godine nastavljen je trend usporavanja rasta bankovnih plasmana privatnom sektoru te intenzivnijeg financiranja potreba države. Međugodišnji rast ukupnih kredita poslovnih banaka iznosio je u lipnju 2009. godine 10,4%, što je usporavanje od 4,0 postotna boda u odnosu na kraj 2008. godine. Krediti stanovništvu porasli su u lipnju 3,1% na međugodišnjoj razini, što je njihov dosad najniži zabilježeni rast. Međugodišnji rast kredita stanovništvu koji se odnosi na stambene kredite iznosio je u lipnju 7,8%, dok su krediti stanovništvu isključujući stambene kredite smanjeni za 0,1%. Međugodišnji rast kredita poduzećima iznosio je u lipnju 7,8%, što u odnosu na kraj 2008. godine ukazuje na usporavanje od 4,5 postotnih bodova. Krediti poslovnih banaka središnjoj državi povećani su u lipnju 83,2% u usporedbi s istim mjesecom 2008. godine.

### **3. Međunarodni sektor**

#### ***Devizni tečajevi***

Prosječni tečaj kune prema euru povećan je sa 7,27 kuna za euro u prvoj polovici 2008. godine na 7,38 kuna za euro u prvoj polovici 2009. godine, što predstavlja deprecijaciju kune prema euru od 1,5%. Ukoliko se promatra tečaj na kraju razdoblja, tečaj kune prema euru povećan je sa 7,25 kuna za euro krajem lipnja 2008. na 7,29 kuna za euro krajem lipnja 2009. godine te je tako kuna deprecirala za 0,6%. Tečaj kune prema američkom dolaru iznosio je krajem lipnja 2009. godine 5,20 kuna za dolar, dok je prosječni tečaj u prvoj polovici 2009. godine iznosio 5,55 kuna za dolar te je u odnosu na prvu polovicu 2008. kuna prema dolaru deprecirala za 16,6%. Hrvatska narodna banka je u prvoj polovici 2009. godine na deviznom tržištu intervenirala ukupno tri puta. S ciljem ublažavanja deprecijacijskih pritisaka na tečaj, u dvije je intervencije u siječnju i veljači poslovnim bankama prodano ukupno 513,0 milijuna eura, a krajem veljače, radi ublažavanja aprecijacijskih pritisaka, od banaka je otkupljeno 331,2 milijuna eura.

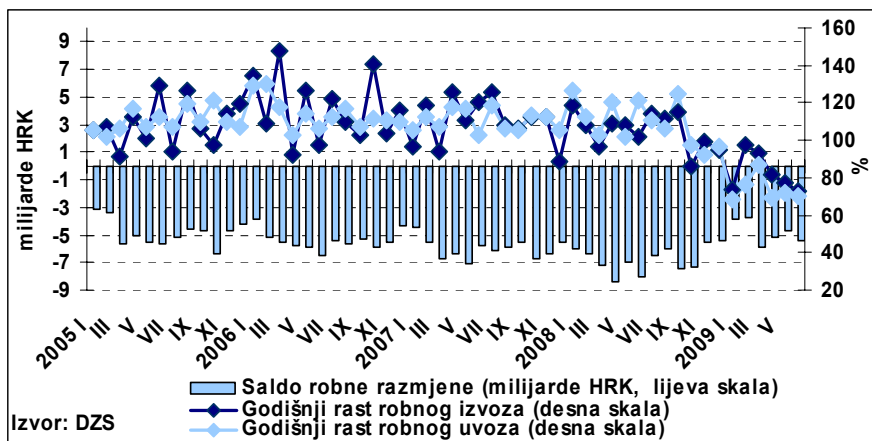
#### ***Robna razmjena***

Ukupni robni izvoz izražen u kunama zabilježio je u lipnju 2009. godine smanjenje od 27,3% na međugodišnjoj razini, dok je robni uvoz smanjen 30,2%. U prvoj polovici 2009. godine međugodišnje smanjenje robnog izvoza iznosilo je 17,5%, a smanjenje robnog uvoza 26,3%. Ukoliko se iz robnog izvoza i uvoza isključi kategorija ostalih prijevoznih sredstava, izvoz je u prvoj polovici smanjen 16,3%, dok je uvoz zabilježio smanjenje od 23,4%. Pokrivenost robnog uvoza robnim izvozom bila je na razini od 49,1%, što je povećanje od 5,2 postotna boda u usporedbi s istim razdobljem 2008.

Promatrajući robnu razmjenu prema djelatnostima, najveći doprinos smanjenju izvoza u prvih šest mjeseci 2009. došao je od proizvodnje koksa i rafiniranih naftnih proizvoda, čiji je izvoz smanjen 34,3%, proizvodnje ostalih prijevoznih sredstava (-25,8%), proizvodnje kemikalija i kemijskih proizvoda (-30,7%), skupljanja otpada, djelatnosti obrade i zbrinjavanja otpada (-62,4%) te proizvodnje strojeva i uređaja (-24,0%). Kategorije koje su u istom razdoblju najviše doprinijele smanjenju robnog uvoza bile su proizvodnja motornih vozila, prikolica i poluprikolica (međugodišnje smanjenje uvoza od 47,9%), proizvodnja ostalih prijevoznih sredstava (-67,7%), vađenje sirove nafte i prirodnog plina (-28,2%), proizvodnja metala (-37,3%) te proizvodnja koksa i rafiniranih naftnih proizvoda (-49,7%).

Najveći udio u ukupnom hrvatskom robnom izvozu u prvoj polovici godine imale su Italija (19,1%), BiH (12,6%), Njemačka (11,7%), Slovenija (7,4%) i Austrija (5,3%). Robni izvoz u navedene zemlje zabilježio je smanjenje u usporedbi s istim razdobljem 2008. godine, pa je tako robni izvoz u BiH smanjen 30,7%, Austriju 27,0%, Sloveniju 26,2%, Njemačku 17,4% te izvoz u Italiju 14,7%.

Grafikon 2. Robni izvoz, robni uvoz te deficit robne razmjene



### ***Bilanca plaćanja***

Deficit tekućeg računa bilance plaćanja iznosio je u prvom tromjesečju 2009. godine 1,8 milijardi eura, što u usporedbi s prvim tromjesečjem 2008. predstavlja smanjenje od 736 milijuna eura ili 28,8%. Deficit tekućeg računa izražen u postotku BDP-a (izračunat kao zbroj tekućeg i prethodna tri tromjesečja) iznosio je u prvom tromjesečju 7,9%. Najveći doprinos smanjenju deficita došao je od smanjenja negativnog salda na računu roba, kao posljedica snažnijeg međugodišnjeg pada robnog uvoza (-23,8%) od izvoza roba (-13,7%) u prvom tromjesečju. Deficit na računu roba iznosio je u prvom tromjesečju 2009. godine 1,7 milijardi eura te je u odnosu na prvo tromjesečje 2008. smanjen za 836 milijuna eura ili 32,6%. Na računu usluga zabilježen je suficit od 127 milijuna eura, što predstavlja porast od 28,6% na međugodišnjoj razini. Prihodi od turizma iznosili su u prvom tromjesečju 2009. godine 289 milijuna eura, a u odnosu na prvo tromjesečje 2008. smanjeni su za 18 milijuna eura ili 6,0%. Deficit na računu dohotka iznosio je u prvom tromjesečju 418 milijuna eura te je povećan na međugodišnjoj razini za 107 milijuna eura ili 34,3%, što je u najvećoj mjeri rezultat povećanja negativnog salda na računu dohotka od ostalih ulaganja. Pozitivan saldo tekućih transfera iznosio je 200 milijuna eura te je na međugodišnjoj razini smanjen za 21 milijun eura ili 9,7%. Pokrivenost uvoza roba i usluga izvozom roba i usluga u prvom tromjesečju 2009. godine bila je na razini od 62,6%.

Deficit tekućeg računa u prvom tromjesečju 2009. godine bio je najvećim dijelom financiran ostalim ulaganjima, koja su neto iznosila 1,7 milijardi eura te su u odnosu na isto razdoblje 2008. godine porasla 16,3%. Najveći neto priljev sredstava na računu ostalih ulaganja zabilježen je kod banaka, u iznosu od 1,8 milijardi eura, dok je kod ostalih sektora zabilježen odljev sredstava u iznosu od 40 milijuna eura, a kod države odljev od 28 milijuna eura. Neto izravna ulaganja iznosila su u prvom tromjesečju 2009. godine 410 milijuna eura, što je 64,0% manje nego u istom razdoblju 2008., dok je na računu portfeljnih ulaganja zabilježen neto odljev sredstava u iznosu od 491 milijun eura. Opisana kretanja na financijskom i tekućem računu bilance plaćanja dovela su do smanjenja međunarodnih pričuva od 411

milijuna eura. Neto pogreške i propusti bile su u prvom tromjesečju 2009. godine na razini od -208 milijuna eura.

### ***Inozemna izravna ulaganja***

Ukupno stanje inozemnih izravnih ulaganja u Republiku Hrvatsku krajem ožujka 2009. godine bilo je na razini od 21,4 milijarde eura. U prvom tromjesečju 2009. godine priljev inozemnih izravnih ulaganja u Republiku Hrvatsku iznosio je 399 milijuna eura, što je 60,3% manje od iznosa zabilježenog u prvom tromjesečju 2008. Od ukupnog priljeva inozemnih izravnih ulaganja u prvom tromjesečju, najveći dio (374 milijuna eura) činila su ostala ulaganja, vlasnička ulaganja iznosila su 155 milijuna eura, dok je kod zadržanih zarada zabilježen odljev od 131 milijun eura. Promatrajući strukturu inozemnih izravnih ulaganja u Republiku Hrvatsku prema djelatnostima, tijekom prvog tromjesečja ove godine najveći iznos uložen je u financijsko posredovanje (395 milijuna eura) te vađenje nafte i zemnog plina (96 milijuna eura). Glavninu ulaganja u prvom tromjesečju 2009. ostvarile su Austrija (325 milijuna eura) i Nizozemska (95 milijuna eura). Promatrajući razdoblje od 1993. do kraja prvog tromjesečja 2009. godine, po iznosu ukupnih inozemnih izravnih ulaganja u Hrvatsku također prednjače Austrija (28,6%), Nizozemska (15,4%), Njemačka (12,6%), Mađarska (9,7%) te Francuska (6,2%).

### ***Inozemni dug***

Krajem travnja 2009. godine ukupni inozemni dug iznosio je 39,8 milijardi eura te je u prva četiri mjeseca ove godine povećan za 434 milijuna eura. Najveći porast inozemnog duga tijekom prva četiri mjeseca 2009. godine zabilježen je kod ostalih domaćih sektora, u iznosu od 443 milijuna eura te inozemnog duga vlasnički povezanih poduzeća putem inozemnih izravnih ulaganja, koji je povećan za 313 milijuna eura. Inozemni dug banaka povećan je tijekom prva četiri mjeseca za 287 milijuna eura, dok je inozemni dug države smanjen za 609 milijuna eura. Promatrajući strukturu inozemnog duga, udio duga države u ukupnom inozemnom dugu smanjen je s 11,7% u travnju 2008. na 9,0% u travnju 2009. godine, inozemni dug banaka smanjen je s 26,5% na 26,0%, dok je inozemni dug ostalih domaćih sektora povećan s 49,1% u travnju 2008. na 51,5% ukupnog inozemnog duga u travnju 2009. godine. Potrebno je napomenuti da je u statistici inozemnog duga u 2009. godini došlo do promjene u sektorizaciji subjekata, odnosno reklasifikacije HAC-a i HBOR-a iz sektora države u ostale domaće sektore. Podaci za HBOR revidirani su unazad od 1998. godine, dok je serija podataka za HAC revidirana od siječnja 2008. godine.