




 REPUBLIKA HRVATSKA MINISTARSTVO FINANCIJA		Izvršenje 2008. 2	Plan 2009. 3	Indeks (3/2) 4	Povećanje/ Smanjenje 5	Novi plan 2009. 6	Indeks (6/2) 7	Indeks (6/3) 8
V	DRŽAVNA RIZNICA	126.690.652.063,78	137.819.529.527	108,78	-5.452.910.401	132.366.619.126	104,48	96,04
0	HRVATSKI SABOR	163.533.955,99	179.839.074	109,97	-22.569.500	157.269.574	96,17	87,45
3	Rashodi poslovanja	157.023.100,52	175.009.074	111,45	-21.399.500	153.609.574	97,83	87,77
31	Rashodi za zaposlene	111.618.747,92	119.112.524	106,71	-11.147.000	107.965.524	96,73	90,64
32	Materijalni rashodi	42.812.488,48	53.593.000	125,18	-10.012.500	43.580.500	101,79	81,32
34	Financijski rashodi	30.146,22	83.550	277,15		83.550	277,15	100,00
36	Pomoći dane u inozemstvo i unutar opće države	845.725,30	500.000	59,12		500.000	59,12	100,00
37	Naknade građanima i kućanstvima na temelju osiguranja i druge naknade	47.492,60	300.000	631,68	-240.000	60.000	126,34	20,00
38	Ostali rashodi	1.668.500,00	1.420.000	85,11		1.420.000	85,11	100,00
4	Rashodi (za nabavu nefinancijske imovine)	6.510.855,47	4.830.000	74,18	-1.170.000	3.660.000	56,21	75,78
41	Rashodi za nabavu neproizvedene imovine	641.243,27	530.000	82,65		530.000	82,65	100,00
42	Rashodi za nabavu proizvedene dugotrajne imovine	5.869.612,20	4.300.000	73,26	-1.170.000	3.130.000	53,33	72,79
015	PREDSJEDNIK REPUBLIKE HRVATSKE	52.761.643,46	54.268.077	102,86	-2.954.029	51.314.048	97,26	94,56
3	Rashodi poslovanja	50.157.431,27	52.018.077	103,71	-2.544.029	49.474.048	98,64	95,11
31	Rashodi za zaposlene	27.213.587,15	30.671.977	112,71	-1.514.029	29.157.948	107,14	95,06
32	Materijalni rashodi	21.991.556,02	20.405.100	92,79	-1.030.000	19.375.100	88,10	94,95
34	Financijski rashodi	935.738,10	921.000	98,42		921.000	98,42	100,00
37	Naknade građanima i kućanstvima na temelju osiguranja i druge naknade	16.550,00	20.000	120,85		20.000	120,85	100,00
4	Rashodi (za nabavu nefinancijske imovine)	2.604.212,19	2.250.000	86,40	-410.000	1.840.000	70,65	81,78
41	Rashodi za nabavu neproizvedene imovine	234.055,18	250.000	106,81		250.000	106,81	100,00
42	Rashodi za nabavu proizvedene dugotrajne imovine	2.370.157,01	2.000.000	84,38	-410.000	1.590.000	67,08	79,50
017	USTAVNI SUD REPUBLIKE HRVATSKE	27.913.933,98	48.302.506	173,04	-2.363.608	45.938.898	164,57	95,11
3	Rashodi poslovanja	26.702.289,36	34.360.406	128,68	-2.251.608	32.108.798	120,25	93,45
31	Rashodi za zaposlene	21.058.961,65	25.268.406	119,99	-1.083.608	24.184.798	114,84	95,71
32	Materijalni rashodi	5.642.377,64	9.087.000	161,05	-1.168.000	7.919.000	140,35	87,15
34	Financijski rashodi	950,07	5.000	526,28		5.000	526,28	100,00
4	Rashodi (za nabavu nefinancijske imovine)	1.211.644,62	13.942.100	1.150,68	-112.000	13.830.100	1.141,43	99,20
42	Rashodi za nabavu proizvedene dugotrajne imovine	568.733,60	995.000	174,95	-112.000	883.000	155,26	88,74
43	Rashodi za nabavu plemenitih metala i ostalih pohranjenih vrijednosti	88.993,20	150.000	168,55		150.000	168,55	100,00
45	Rashodi za dodatna ulaganja na nefinancijskoj imovini	553.917,82	12.797.100	2.310,29		12.797.100	2.310,29	100,00
018	AGENCIJA ZA ZAŠTITU TRŽIŠNOG NATJECANJA	14.964.247,05	24.163.741	161,48	-4.303.068	19.860.673	132,72	82,19
3	Rashodi poslovanja	13.248.451,80	23.139.741	174,66	-4.204.343	18.935.398	142,93	81,83
31	Rashodi za zaposlene	8.173.183,15	9.469.741	115,86	-185.343	9.284.398	113,60	98,04
32	Materijalni rashodi	5.071.484,96	13.662.000	269,39	-4.018.000	9.644.000	190,16	70,59
34	Financijski rashodi	3.783,69	8.000	211,43	-1.000	7.000	185,00	87,50


 REPUBLIKA HRVATSKA MINISTARSTVO FINANCIJA		Izvršenje 2008. 2	Plan 2009. 3	Indeks (3/2) 4	Povećanje/ Smanjenje 5	Novi plan 2009. 6	Indeks (6/2) 7	Indeks (6/3) 8
4	Rashodi (za nabavu nefinancijske imovine)	1.715.795,25	1.024.000	59,68	-98.725	925.275	53,93	90,36
42	Rashodi za nabavu proizvedene dugotrajne imovine	1.715.795,25	1.024.000	59,68	-98.725	925.275	53,93	90,36
020	VLADA REPUBLIKE HRVATSKE	258.355.027,88	299.178.387	115,80	-21.372.170	277.806.217	107,53	92,86
3	Rashodi poslovanja	251.802.497,19	295.601.387	117,39	-20.688.170	274.913.217	109,18	93,00
31	Rashodi za zaposlene	61.050.155,21	70.872.380	116,09	-8.925.100	61.947.280	101,47	87,41
32	Materijalni rashodi	84.612.023,84	76.723.913	90,68	-11.224.070	65.499.843	77,41	85,37
34	Financijski rashodi	164.767,96	191.300	116,10	30.000	221.300	134,31	115,68
36	Pomoći dane u inozemstvo i unutar opće države	8.737.800,10	52.281.963	598,34		52.281.963	598,34	100,00
37	Naknade građanima i kućanstvima na temelju osiguranja i druge naknade	8.498.771,14	8.731.500	102,74	-59.000	8.672.500	102,04	99,32
38	Ostali rashodi	88.738.978,94	86.800.331	97,82	-510.000	86.290.331	97,24	99,41
4	Rashodi (za nabavu nefinancijske imovine)	4.790.246,04	3.577.000	74,67	-684.000	2.893.000	60,39	80,88
41	Rashodi za nabavu neproizvedene imovine	442.835,62	499.000	112,68	40.000	539.000	121,72	108,02
42	Rashodi za nabavu proizvedene dugotrajne imovine	4.347.410,42	3.078.000	70,80	-724.000	2.354.000	54,15	76,48
5	Izdaci za financijsku imovinu i otplate zajmova	1.762.284,65						
54	Izdaci za otplatu glavnice primljenih zajmova	1.762.284,65						
021	SREDIŠNJI DRŽAVNI URED ZA UPRAVU	480.590.884,55	516.109.850	107,39	-40.249.675	475.860.175	99,02	92,20
3	Rashodi poslovanja	470.340.355,61	501.517.865	106,63	-39.331.109	462.186.756	98,27	92,16
31	Rashodi za zaposlene	343.749.042,31	371.248.677	108,00	-31.849.675	339.399.002	98,73	91,42
32	Materijalni rashodi	126.367.078,45	129.741.559	102,67	-7.167.700	122.573.859	97,00	94,48
34	Financijski rashodi	224.234,85	527.629	235,30	-313.734	213.895	95,39	40,54
4	Rashodi (za nabavu nefinancijske imovine)	10.250.528,94	14.591.985	142,35	-918.566	13.673.419	133,39	93,70
41	Rashodi za nabavu neproizvedene imovine	1.273.586,17	518.880	40,74		518.880	40,74	100,00
42	Rashodi za nabavu proizvedene dugotrajne imovine	8.776.942,77	4.263.356	48,57	-918.566	3.344.790	38,11	78,45
45	Rashodi za dodatna ulaganja na nefinancijskoj imovini	200.000,00	9.809.749	4.904,87		9.809.749	4.904,87	100,00
022	SREDIŠNJI DRŽAVNI URED ZA E-HRVATSKU	45.938.962,05	42.531.546	92,58	-4.162.500	38.369.046	83,52	90,21
3	Rashodi poslovanja	45.627.609,97	42.051.546	92,16	-4.162.500	37.889.046	83,04	90,10
31	Rashodi za zaposlene	3.087.907,98	4.701.640	152,26	-1.912.500	2.789.140	90,32	59,32
32	Materijalni rashodi	24.932.083,60	37.047.906	148,60	-2.250.000	34.797.906	139,57	93,93
34	Financijski rashodi	4.645,39	27.000	581,22		27.000	581,22	100,00
37	Naknade građanima i kućanstvima na temelju osiguranja i druge naknade		45.000			45.000		100,00
38	Ostali rashodi	17.602.973,00	230.000	1,31		230.000	1,31	100,00
4	Rashodi (za nabavu nefinancijske imovine)	311.352,08	480.000	154,17		480.000	154,17	100,00
41	Rashodi za nabavu neproizvedene imovine	48.790,86	210.000	430,41		210.000	430,41	100,00
42	Rashodi za nabavu proizvedene dugotrajne imovine	262.561,22	270.000	102,83		270.000	102,83	100,00
023	SREDIŠNJI DRŽAVNI URED ZA RAZVOJNU STRATEGIJU I KOORDINACIJU FONDOVA EU	31.650.641,95	47.476.252	150,00	-1.710.000	45.766.252	144,60	96,40


 REPUBLIKA HRVATSKA MINISTARSTVO FINANCIJA		Izvršenje 2008. 2	Plan 2009. 3	Indeks (3/2) 4	Povećanje/ Smanjenje 5	Novi plan 2009. 6	Indeks (6/2) 7	Indeks (6/3) 8
3	Rashodi poslovanja	30.910.886,74	46.866.252	151,62	-1.540.000	45.326.252	146,64	96,71
31	Rashodi za zaposlene	5.519.281,87	7.023.267	127,25	-710.000	6.313.267	114,39	89,89
32	Materijalni rashodi	25.335.578,04	39.738.985	156,85	-800.000	38.938.985	153,69	97,99
34	Financijski rashodi	4.299,35	4.000	93,04		4.000	93,04	100,00
37	Naknade građanima i kućanstvima na temelju osiguranja i druge naknade	51.727,48	100.000	193,32	-30.000	70.000	135,32	70,00
4	Rashodi (za nabavu nefinancijske imovine)	739.755,21	610.000	82,46	-170.000	440.000	59,48	72,13
41	Rashodi za nabavu neproizvedene imovine	100.000,00	100.000	100,00		100.000	100,00	100,00
42	Rashodi za nabavu proizvedene dugotrajne imovine	639.755,21	510.000	79,72	-170.000	340.000	53,15	66,67
024	SREDIŠNJI DRŽAVNI URED ZA UPRAVLJANJE DRŽAVNOM IMOVINOM	40.599.116,04	44.381.935	109,32	-8.137.453	36.244.482	89,27	81,66
3	Rashodi poslovanja	21.801.044,76	41.031.935	188,21	-5.422.453	35.609.482	163,34	86,78
31	Rashodi za zaposlene	5.636.552,80	7.633.353	135,43	-1.703.275	5.930.078	105,21	77,69
32	Materijalni rashodi	16.158.015,72	21.775.582	134,77	-3.718.178	18.057.404	111,76	82,93
34	Financijski rashodi	6.476,24	23.000	355,14	-1.000	22.000	339,70	95,65
38	Ostali rashodi		11.600.000			11.600.000		100,00
4	Rashodi (za nabavu nefinancijske imovine)	18.798.071,28	3.350.000	17,82	-2.715.000	635.000	3,38	18,96
41	Rashodi za nabavu neproizvedene imovine		40.000			40.000		100,00
42	Rashodi za nabavu proizvedene dugotrajne imovine	18.798.071,28	3.310.000	17,61	-2.715.000	595.000	3,17	17,98
025	MINISTARSTVO FINANCIJA	17.786.602.499,55	21.255.726.338	119,50	-479.843.576	20.775.882.762	116,81	97,74
3	Rashodi poslovanja	9.959.921.153,44	10.903.626.226	109,48	-418.162.076	10.485.464.150	105,28	96,16
31	Rashodi za zaposlene	961.292.452,51	1.083.262.859	112,69	-91.332.882	991.929.977	103,19	91,57
32	Materijalni rashodi	1.084.711.788,97	1.100.822.220	101,49	-140.703.000	960.119.220	88,51	87,22
34	Financijski rashodi	4.708.964.904,37	4.869.067.515	103,40	-1.710.000	4.867.357.515	103,36	99,96
35	Subvencije	202.505.568,97	325.654.000	160,81		325.654.000	160,81	100,00
36	Pomoći dane u inozemstvo i unutar opće države	1.934.796.553,48	2.131.757.756	110,18	-82.216.194	2.049.541.562	105,93	96,14
37	Naknade građanima i kućanstvima na temelju osiguranja i druge naknade	55.216.966,70	150.000.000	271,66		150.000.000	271,66	100,00
38	Ostali rashodi	1.012.432.918,44	1.243.061.876	122,78	-102.200.000	1.140.861.876	112,69	91,78
4	Rashodi (za nabavu nefinancijske imovine)	90.475.416,42	262.357.710	289,98	-61.681.500	200.676.210	221,80	76,49
41	Rashodi za nabavu neproizvedene imovine	16.882.251,29	74.621.000	442,01	-6.997.000	67.624.000	400,56	90,62
42	Rashodi za nabavu proizvedene dugotrajne imovine	73.593.165,13	182.356.710	247,79	-54.684.500	127.672.210	173,48	70,01
45	Rashodi za dodatna ulaganja na nefinancijskoj imovini		5.380.000			5.380.000		100,00
5	Izdaci za financijsku imovinu i otplate zajmova	7.736.205.929,69	10.089.742.402	130,42		10.089.742.402	130,42	100,00
51	Izdaci za dane zajmove	447.192.053,64	267.000.000	59,71		267.000.000	59,71	100,00
53	Izdaci za dionice i udjele u glavnici	558.777.846,33	222.950.000	39,90		222.950.000	39,90	100,00
54	Izdaci za otplatu glavnice primljenih zajmova	2.720.133.315,54	4.374.451.393	160,82		4.374.451.393	160,82	100,00


 REPUBLIKA HRVATSKA MINISTARSTVO FINANCIJA		Izvršenje 2008. 2	Plan 2009. 3	Indeks (3/2) 4	Povećanje/ Smanjenje 5	Novi plan 2009. 6	Indeks (6/2) 7	Indeks (6/3) 8
55	Izdaci za otplatu glavnice za izdane vrijednosne papire	4.010.102.714,18	5.225.341.009	130,30		5.225.341.009	130,30	100,00
027	RH SIGURNOSNO-OBAVJEŠTAJNA AGENCIJA	317.549.402,14	359.499.119	113,21	-16.516.126	342.982.993	108,01	95,41
030	MINISTARSTVO OBRANE	5.218.570.132,49	5.698.233.823	109,19	-578.980.416	5.119.253.407	98,10	89,84
3	Rashodi poslovanja	5.069.523.356,30	5.523.472.773	108,95	-578.980.416	4.944.492.357	97,53	89,52
31	Rashodi za zaposlene	2.963.438.416,25	3.070.347.429	103,61	-144.980.416	2.925.367.013	98,72	95,28
32	Materijalni rashodi	2.041.351.740,97	2.390.849.569	117,12	-431.456.000	1.959.393.569	95,99	81,95
34	Financijski rashodi	54.559.707,27	49.797.775	91,27	-1.219.000	48.578.775	89,04	97,55
37	Naknade građanima i kućanstvima na temelju osiguranja i druge naknade	8.657.389,31	10.423.000	120,39	-500.000	9.923.000	114,62	95,20
38	Ostali rashodi	1.516.102,50	2.055.000	135,54	-825.000	1.230.000	81,13	59,85
4	Rashodi (za nabavu nefinancijske imovine)	147.651.152,19	172.663.000	116,94		172.663.000	116,94	100,00
42	Rashodi za nabavu proizvedene dugotrajne imovine	147.651.152,19	172.663.000	116,94		172.663.000	116,94	100,00
5	Izdaci za financijsku imovinu i otplate zajmova	1.395.624,00	2.098.050	150,33		2.098.050	150,33	100,00
54	Izdaci za otplatu glavnice primljenih zajmova	1.395.624,00	2.098.050	150,33		2.098.050	150,33	100,00
040	MINISTARSTVO UNUTARNJIH POSLOVA	4.415.908.404,95	4.766.417.053	107,94	-255.697.570	4.510.719.483	102,15	94,64
3	Rashodi poslovanja	4.083.331.508,65	4.436.948.374	108,66	-208.594.837	4.228.353.537	103,55	95,30
31	Rashodi za zaposlene	3.072.644.872,35	3.285.020.084	106,91	-145.748.022	3.139.272.062	102,17	95,56
32	Materijalni rashodi	936.629.691,43	1.065.617.867	113,77	-58.646.815	1.006.971.052	107,51	94,50
34	Financijski rashodi	12.510.094,34	12.449.923	99,52		12.449.923	99,52	100,00
36	Pomoći dane u inozemstvo i unutar opće države	7.960.920,49	7.350.000	92,33		7.350.000	92,33	100,00
37	Naknade građanima i kućanstvima na temelju osiguranja i druge naknade	4.059.890,00	15.630.000	384,99		15.630.000	384,99	100,00
38	Ostali rashodi	49.526.040,04	50.880.500	102,73	-4.200.000	46.680.500	94,25	91,75
4	Rashodi (za nabavu nefinancijske imovine)	308.119.746,21	308.468.679	100,11	-47.102.733	261.365.946	84,83	84,73
41	Rashodi za nabavu neproizvedene imovine	759.273,51	2.480.319	326,67	-1.000.000	1.480.319	194,97	59,68
42	Rashodi za nabavu proizvedene dugotrajne imovine	282.799.456,44	281.378.360	99,50	-43.502.733	237.875.627	84,11	84,54
45	Rashodi za dodatna ulaganja na nefinancijskoj imovini	24.561.016,26	24.610.000	100,20	-2.600.000	22.010.000	89,61	89,44
5	Izdaci za financijsku imovinu i otplate zajmova	24.457.150,09	21.000.000	85,86		21.000.000	85,86	100,00
54	Izdaci za otplatu glavnice primljenih zajmova	24.457.150,09	21.000.000	85,86		21.000.000	85,86	100,00
046	MINISTARSTVO OBITELJI, BRANITELJA I MEĐUGENERACIJSKE SOLIDARNOSTI	4.010.639.481,65	4.261.771.885	106,26	-93.942.120	4.167.829.765	103,92	97,80
3	Rashodi poslovanja	3.921.966.885,52	4.153.470.085	105,90	-59.766.120	4.093.703.965	104,38	98,56
31	Rashodi za zaposlene	35.546.804,67	44.921.092	126,37	-2.000.000	42.921.092	120,75	95,55
32	Materijalni rashodi	62.211.086,98	80.736.700	129,78	-7.854.500	72.882.200	117,15	90,27
34	Financijski rashodi	1.001.146,43	1.441.000	143,93	-125.900	1.315.100	131,36	91,26
35	Subvencije	8.000.000,00	8.000.000	100,00		8.000.000	100,00	100,00
36	Pomoći dane u inozemstvo i unutar opće države	39.457.861,36	49.363.000	125,10	-5.695.000	43.668.000	110,67	88,46


 REPUBLIKA HRVATSKA MINISTARSTVO FINANCIJA		Izvršenje 2008. 2	Plan 2009. 3	Indeks (3/2) 4	Povećanje/ Smanjenje 5	Novi plan 2009. 6	Indeks (6/2) 7	Indeks (6/3) 8
37 ▶	Naknade građanima i kućanstvima na temelju osiguranja i druge naknade	3.681.491.879,33	3.855.418.857	104,72	-25.358.000	3.830.060.857	104,04	99,34
38 ▶	Ostali rashodi	94.258.106,75	113.589.436	120,51	-18.732.720	94.856.716	100,64	83,51
4 ▼	Rashodi (za nabavu nefinancijske imovine)	3.965.470,00	8.692.800	219,21	-4.276.000	4.416.800	111,38	50,81
41 ▶	Rashodi za nabavu neproizvedene imovine	1.342.955,61	1.297.000	96,58		1.297.000	96,58	100,00
42 ▶	Rashodi za nabavu proizvedene dugotrajne imovine	2.622.514,39	7.395.800	282,01	-4.276.000	3.119.800	118,96	42,18
5 ▼	Izdaci za financijsku imovinu i otplate zajmova	84.707.126,13	99.609.000	117,59	-29.900.000	69.709.000	82,29	69,98
51 ▶	Izdaci za dane zajmove	84.615.233,69	99.609.000	117,72	-30.000.000	69.609.000	82,27	69,88
54 ▶	Izdaci za otplatu glavnice primljenih zajmova	91.892,44			100.000	100.000	108,82	
048	MINISTARSTVO VANJSKIH POSLOVA I EUROPSKIH INTEGRACIJA	635.685.471,80	644.939.600	101,46	-19.065.200	625.874.400	98,46	97,04
3 ▼	Rashodi poslovanja	614.621.447,52	630.422.100	102,57	-19.015.200	611.406.900	99,48	96,98
31 ▶	Rashodi za zaposlene	335.757.170,60	376.932.000	112,26	-16.910.200	360.021.800	107,23	95,51
32 ▶	Materijalni rashodi	259.704.253,84	234.594.629	90,33	-2.470.000	232.124.629	89,38	98,95
34 ▶	Financijski rashodi	1.864.080,53	5.244.500	281,35	700.000	5.944.500	318,90	113,35
36 ▶	Pomoći dane u inozemstvo i unutar opće države	1.973.000,00	1.673.000	84,79		1.673.000	84,79	100,00
37 ▶	Naknade građanima i kućanstvima na temelju osiguranja i druge naknade	13.272.946,35	10.447.971	78,72	-335.000	10.112.971	76,19	96,79
38	Ostali rashodi	2.049.996,20	1.530.000	74,63		1.530.000	74,63	100,00
4 ▼	Rashodi (za nabavu nefinancijske imovine)	21.064.024,28	12.427.500	59,00	-50.000	12.377.500	58,76	99,60
41 ▶	Rashodi za nabavu neproizvedene imovine	450.000,00						
42 ▶	Rashodi za nabavu proizvedene dugotrajne imovine	17.614.024,28	10.172.500	57,75	-20.000	10.152.500	57,64	99,80
43 ▶	Rashodi za nabavu plemenitih metala i ostalih pohranjenih vrijednosti		55.000		-30.000	25.000		45,45
45 ▶	Rashodi za dodatna ulaganja na nefinancijskoj imovini	3.000.000,00	2.200.000	73,33		2.200.000	73,33	100,00
5 ▼	Izdaci za financijsku imovinu i otplate zajmova		2.090.000			2.090.000		100,00
51 ▶	Izdaci za dane zajmove		940.000			940.000		100,00
54 ▶	Izdaci za otplatu glavnice primljenih zajmova		1.150.000			1.150.000		100,00
050	MINISTARSTVO GOSPODARSTVA, RADA I PODUZETNIŠTVA	35.965.881.199,65	37.320.569.361	103,77	-35.501.147	37.285.068.214	103,67	99,90
3 ▼	Rashodi poslovanja	35.794.207.091,91	37.194.873.128	103,91	3.530.194	37.198.403.322	103,92	100,01
31 ▶	Rashodi za zaposlene	581.001.012,92	631.687.275	108,72	-64.942.997	566.744.278	97,55	89,72
32 ▶	Materijalni rashodi	395.676.418,11	492.119.843	124,37	-44.603.104	447.516.739	113,10	90,94
34 ▶	Financijski rashodi	160.045.059,18	125.160.655	78,20	-111.600	125.049.055	78,13	99,91
35 ▶	Subvencije	750.866.608,75	667.436.590	88,89	-520.830	666.915.760	88,82	99,92
36 ▶	Pomoći dane u inozemstvo i unutar opće države	158.899.760,24	145.110.000	91,32	13.500.000	158.610.000	99,82	109,30
37 ▶	Naknade građanima i kućanstvima na temelju osiguranja i druge naknade	33.692.956.608,61	35.072.570.785	104,09	110.602.435	35.183.173.220	104,42	100,32


 REPUBLIKA HRVATSKA MINISTARSTVO FINANCIJA		Izvršenje 2008. 2	Plan 2009. 3	Indeks (3/2) 4	Povećanje/ Smanjenje 5	Novi plan 2009. 6	Indeks (6/2) 7	Indeks (6/3) 8
38 ▶	Ostali rashodi	54.761.624,10	60.787.980	111,00	-10.393.710	50.394.270	92,02	82,90
4 ▼	Rashodi (za nabavu nefinancijske imovine)	159.726.120,57	123.548.633	77,35	-39.031.341	84.517.292	52,91	68,41
41 ▶	Rashodi za nabavu neproizvedene imovine	14.376.200,05	7.662.750	53,30	-2.249.500	5.413.250	37,65	70,64
42 ▶	Rashodi za nabavu proizvedene dugotrajne imovine	40.843.872,62	53.372.883	130,68	-11.476.241	41.896.642	102,58	78,50
44 ▶	Strateške zalihe	86.828.827,15	37.000.000	42,61	-25.000.000	12.000.000	13,82	32,43
45 ▶	Rashodi za dodatna ulaganja na nefinancijskoj imovini	17.677.220,75	25.513.000	144,33	-305.600	25.207.400	142,60	98,80
5 ▼	Izdaci za financijsku imovinu i otplate zajmova	11.947.987,17	2.147.600	17,97		2.147.600	17,97	100,00
51 ▶	Izdaci za dane zajmova	1.699.545,96	2.147.600	126,36		2.147.600	126,36	100,00
54 ▶	Izdaci za otplatu glavnice primljenih zajmova	10.248.441,21						
055	MINISTARSTVO KULTURE	1.250.501.174,42	1.115.790.997	89,23	-55.737.977	1.060.053.020	84,77	95,00
3 ▼	Rashodi poslovanja	1.210.106.131,52	1.080.474.061	89,29	-51.587.977	1.028.886.084	85,02	95,23
31 ▶	Rashodi za zaposlene	292.686.349,64	323.526.227	110,54	-15.737.977	307.788.250	105,16	95,14
32 ▶	Materijalni rashodi	112.507.518,51	117.175.318	104,15	-1.050.000	116.125.318	103,22	99,10
34 ▶	Financijski rashodi	4.054.634,51	418.187	10,31		418.187	10,31	100,00
35 ▶	Subvencije	12.804.000,00	11.880.000	92,78	-500.000	11.380.000	88,88	95,79
36 ▶	Pomoći dane u inozemstvo i unutar opće države	114.814.379,91	95.900.000	83,53	-1.700.000	94.200.000	82,05	98,23
37 ▶	Naknade građanima i kućanstvima na temelju osiguranja i druge naknade	51.702.146,19	53.329.032	103,15	-200.000	53.129.032	102,76	99,62
38 ▶	Ostali rashodi	621.537.102,76	478.245.297	76,95	-32.400.000	445.845.297	71,73	93,23
4 ▼	Rashodi (za nabavu nefinancijske imovine)	40.395.042,90	35.316.936	87,43	-4.150.000	31.166.936	77,16	88,25
42 ▶	Rashodi za nabavu proizvedene dugotrajne imovine	38.517.696,13	33.816.936	87,80	-3.450.000	30.366.936	78,84	89,80
45 ▶	Rashodi za dodatna ulaganja na nefinancijskoj imovini	1.877.346,77	1.500.000	79,90	-700.000	800.000	42,61	53,33
060	MINISTARSTVO POLJOPRIVREDE, RIBARSTVA I RURALNOG RAZVOJA	4.047.074.366,24	4.636.208.494	114,56	-393.294.186	4.242.914.308	104,84	91,52
3 ▼	Rashodi poslovanja	3.996.100.043,65	4.492.956.786	112,43	-369.432.095	4.123.524.691	103,19	91,78
31 ▶	Rashodi za zaposlene	132.786.270,29	176.646.175	133,03	-20.901.316	155.744.859	117,29	88,17
32 ▶	Materijalni rashodi	276.903.268,24	510.354.316	184,31	-42.324.372	468.029.944	169,02	91,71
34 ▶	Financijski rashodi	1.778.181,28	4.793.000	269,55	-1.500.000	3.293.000	185,19	68,70
35 ▶	Subvencije	3.228.519.945,36	3.414.832.623	105,77	-232.893.826	3.181.938.797	98,56	93,18
36 ▶	Pomoći dane u inozemstvo i unutar opće države	75.613.871,63	36.181.500	47,85	-214.800	35.966.700	47,57	99,41
37 ▶	Naknade građanima i kućanstvima na temelju osiguranja i druge naknade	83.468,00	115.000	137,78		115.000	137,78	100,00
38 ▶	Ostali rashodi	280.415.038,85	350.034.172	124,83	-71.597.781	278.436.391	99,29	79,55
4 ▼	Rashodi (za nabavu nefinancijske imovine)	44.704.444,09	131.191.708	293,46	-19.412.091	111.779.617	250,04	85,20
41 ▶	Rashodi za nabavu neproizvedene imovine	2.508.975,68	3.900.000	155,44	-1.123.000	2.777.000	110,68	71,21
42 ▶	Rashodi za nabavu proizvedene dugotrajne imovine	42.195.468,41	127.291.708	301,67	-18.289.091	109.002.617	258,33	85,63
5 ▼	Izdaci za financijsku imovinu i otplate zajmova	6.269.878,50	12.060.000	192,35	-4.450.000	7.610.000	121,37	63,10


 REPUBLIKA HRVATSKA MINISTARSTVO FINANCIJA		Izvršenje 2008. 2	Plan 2009. 3	Indeks (3/2) 4	Povećanje/ Smanjenje 5	Novi plan 2009. 6	Indeks (6/2) 7	Indeks (6/3) 8
53 ▶	Izdaci za dionice i udjele u glavnici	5.822.878,50	10.100.000	173,45	-2.950.000	7.150.000	122,79	70,79
54 ▶	Izdaci za otplatu glavnice primljenih zajmova	447.000,00	1.960.000	438,48	-1.500.000	460.000	102,91	23,47
062	MINISTARSTVO REGIONALNOG RAZVOJA, ŠUMARSTVA I VODNOG GOSPODARSTVA	2.275.242.403,69	2.113.433.322	92,89	-339.803.590	1.773.629.732	77,95	83,92
3 ▼	Rashodi poslovanja	2.024.211.238,98	1.984.089.122	98,02	-412.414.590	1.571.674.532	77,64	79,21
31 ▶	Rashodi za zaposlene	44.404.262,80	75.831.620	170,78	-8.207.590	67.624.030	152,29	89,18
32 ▶	Materijalni rashodi	128.398.481,16	204.647.251	159,38	-12.707.000	191.940.251	149,49	93,79
34 ▶	Financijski rashodi	68.101,19	447.000	656,38		447.000	656,38	100,00
35 ▶	Subvencije	1.819.279,59	4.700.000	258,34	-500.000	4.200.000	230,86	89,36
36 ▶	Pomoći dane u inozemstvo i unutar opće države	1.203.852.089,30	932.598.850	77,47	-174.600.000	757.998.850	62,96	81,28
37 ▶	Naknade građanima i kućanstvima na temelju osiguranja i druge naknade	70.455.657,45	24.840.000	35,26		24.840.000	35,26	100,00
38 ▶	Ostali rashodi	575.213.367,49	741.024.401	128,83	-216.400.000	524.624.401	91,21	70,80
4 ▼	Rashodi (za nabavu nefinancijske imovine)	184.944.010,00	129.094.200	69,80	72.611.000	201.705.200	109,06	156,25
41 ▶	Rashodi za nabavu neproizvedene imovine	671.521,32	2.020.000	300,81	-500.000	1.520.000	226,35	75,25
42 ▶	Rashodi za nabavu proizvedene dugotrajne imovine	184.272.488,68	127.074.200	68,96	73.111.000	200.185.200	108,64	157,53
5 ▼	Izdaci za financijsku imovinu i otplate zajmova	66.087.154,71	250.000	0,38		250.000	0,38	100,00
51 ▶	Izdaci za dane zajmove	66.087.154,71	250.000	0,38		250.000	0,38	100,00
065	MINISTARSTVO MORA, PROMETA I INFRASTRUKTURE	7.812.155.911,24	7.940.294.981	101,64	-868.389.030	7.071.905.951	90,52	89,06
3 ▼	Rashodi poslovanja	7.717.976.188,40	7.603.866.781	98,52	-826.732.034	6.777.134.747	87,81	89,13
31 ▶	Rashodi za zaposlene	95.201.594,38	100.367.277	105,43	-7.379.278	92.987.999	97,67	92,65
32 ▶	Materijalni rashodi	117.744.691,80	137.322.700	116,63	-7.956.304	129.366.396	109,87	94,21
34 ▶	Financijski rashodi	2.189.522,93	672.700	30,72	-200.000	472.700	21,59	70,27
35 ▶	Subvencije	2.548.204.195,64	2.316.012.160	90,89	-35.087.500	2.280.924.660	89,51	98,49
36 ▶	Pomoći dane u inozemstvo i unutar opće države	1.716.204.602,35	1.780.806.131	103,76	-281.349.058	1.499.457.073	87,37	84,20
37 ▶	Naknade građanima i kućanstvima na temelju osiguranja i druge naknade	7.442.998,15	6.750.000	90,69	-200.000	6.550.000	88,00	97,04
38 ▶	Ostali rashodi	3.230.988.583,15	3.261.935.813	100,96	-494.559.894	2.767.375.919	85,65	84,84
4 ▼	Rashodi (za nabavu nefinancijske imovine)	79.597.960,23	168.428.200	211,60	-36.057.096	132.371.104	166,30	78,59
41 ▶	Rashodi za nabavu neproizvedene imovine	8.268.797,53	40.105.000	485,02	-19.852.500	20.252.500	244,93	50,50
42 ▶	Rashodi za nabavu proizvedene dugotrajne imovine	56.915.649,21	101.685.200	178,66	-14.554.596	87.130.604	153,09	85,69
45 ▶	Rashodi za dodatna ulaganja na nefinancijskoj imovini	14.413.513,49	26.638.000	184,81	-1.650.000	24.988.000	173,37	93,81
5 ▼	Izdaci za financijsku imovinu i otplate zajmova	14.581.762,61	168.000.000	1.152,12	-5.599.900	162.400.100	1.113,72	96,67
51 ▶	Izdaci za dane zajmove	14.219.377,94	23.000.000	161,75	-5.599.900	17.400.100	122,37	75,65
53 ▶	Izdaci za dionice i udjele u glavnici		145.000.000			145.000.000		100,00
54 ▶	Izdaci za otplatu glavnice primljenih zajmova	362.384,67						


 REPUBLIKA HRVATSKA MINISTARSTVO FINANCIJA		Izvršenje 2008. 2	Plan 2009. 3	Indeks (3/2) 4	Povećanje/ Smanjenje 5	Novi plan 2009. 6	Indeks (6/2) 7	Indeks (6/3) 8
075	MINISTARSTVO ZAŠTITE OKOLIŠA, PROSTORNOG UREĐENJA I GRADITELJSTVA	670.906.232,85	690.038.865	102,85	-208.887.751	481.151.114	71,72	69,73
3	Rashodi poslovanja	196.675.786,71	254.492.824	129,40	-18.613.251	235.879.573	119,93	92,69
31	Rashodi za zaposlene	96.503.942,23	108.503.424	112,43	-7.994.751	100.508.673	104,15	92,63
32	Materijalni rashodi	92.241.185,40	140.390.400	152,20	-9.978.500	130.411.900	141,38	92,89
34	Financijski rashodi	353.079,08	529.000	149,82	-50.000	479.000	135,66	90,55
36	Pomoći dane u inozemstvo i unutar opće države	4.471.152,00	2.070.000	46,30	-390.000	1.680.000	37,57	81,16
38	Ostali rashodi	3.106.428,00	3.000.000	96,57	-200.000	2.800.000	90,14	93,33
4	Rashodi (za nabavu nefinancijske imovine)	451.133.216,66	402.798.041	89,29	-190.274.500	212.523.541	47,11	52,76
41	Rashodi za nabavu neproizvedene imovine	3.117.629,06	1.825.000	58,54	-542.000	1.283.000	41,15	70,30
42	Rashodi za nabavu proizvedene dugotrajne imovine	448.015.587,60	400.923.041	89,49	-189.682.500	211.240.541	47,15	52,69
45	Rashodi za dodatna ulaganja na nefinancijskoj imovini		50.000		-50.000			
5	Izdaci za financijsku imovinu i otplate zajmova	23.097.229,48	32.748.000	141,78		32.748.000	141,78	100,00
51	Izdaci za dane zajmove	23.097.229,48	32.748.000	141,78		32.748.000	141,78	100,00
080	MINISTARSTVO ZNANOSTI, OBRAZOVANJA I ŠPORTA	12.061.446.155,07	13.032.940.381	108,05	-893.460.588	12.139.479.793	100,65	93,14
3	Rashodi poslovanja	11.066.429.002,19	12.025.022.183	108,66	-809.154.087	11.215.868.096	101,35	93,27
31	Rashodi za zaposlene	8.932.673.223,44	9.725.812.158	108,88	-634.206.571	9.091.605.587	101,78	93,48
32	Materijalni rashodi	833.441.029,99	910.487.349	109,24	-42.511.281	867.976.068	104,14	95,33
34	Financijski rashodi	101.377.389,20	85.286.256	84,13	-751.925	84.534.331	83,39	99,12
35	Subvencije	37.701.438,29	75.111.691	199,23	-11.850.000	63.261.691	167,80	84,22
36	Pomoći dane u inozemstvo i unutar opće države	215.572.667,10	556.258.707	258,04	-60.027.821	496.230.886	230,19	89,21
37	Naknade građanima i kućanstvima na temelju osiguranja i druge naknade	109.379.892,16	99.964.570	91,39	-12.745.697	87.218.873	79,74	87,25
38	Ostali rashodi	836.283.362,01	572.101.452	68,41	-47.060.792	525.040.660	62,78	91,77
4	Rashodi (za nabavu nefinancijske imovine)	867.385.157,46	832.798.198	96,01	-84.306.501	748.491.697	86,29	89,88
41	Rashodi za nabavu neproizvedene imovine	154.480.086,48	72.211.100	46,74	-6.399.100	65.812.000	42,60	91,14
42	Rashodi za nabavu proizvedene dugotrajne imovine	708.094.082,59	745.572.841	105,29	-73.907.401	671.665.440	94,86	90,09
45	Rashodi za dodatna ulaganja na nefinancijskoj imovini	4.810.988,39	15.014.257	312,08	-4.000.000	11.014.257	228,94	73,36
5	Izdaci za financijsku imovinu i otplate zajmova	127.631.995,42	175.120.000	137,21		175.120.000	137,21	100,00
54	Izdaci za otplatu glavnice primljenih zajmova	127.631.995,42	175.120.000	137,21		175.120.000	137,21	100,00
090	MINISTARSTVO TURIZMA	218.746.258,43	243.616.869	111,37	-5.195.660	238.421.209	108,99	97,87
3	Rashodi poslovanja	211.908.911,79	239.744.156	113,14	-4.165.660	235.578.496	111,17	98,26
31	Rashodi za zaposlene	7.468.220,38	10.786.156	144,43	-75.660	10.710.496	143,41	99,30
32	Materijalni rashodi	8.985.500,00	10.518.000	117,06	190.000	10.708.000	119,17	101,81
34	Financijski rashodi	3.644,62	20.000	548,75		20.000	548,75	100,00
35	Subvencije	66.801.000,00	69.000.000	103,29	-36.859.262	32.140.738	48,11	46,58


 REPUBLIKA HRVATSKA MINISTARSTVO FINANCIJA		Izvršenje 2008. 2	Plan 2009. 3	Indeks (3/2) 4	Povećanje/ Smanjenje 5	Novi plan 2009. 6	Indeks (6/2) 7	Indeks (6/3) 8
36 ▶	Pomoći dane u inozemstvo i unutar opće države	11.862.118,82	11.600.000	97,79	2.630.000	14.230.000	119,96	122,67
37 ▶	Naknade građanima i kućanstvima na temelju osiguranja i druge naknade				1.969.000	1.969.000		
38	Ostali rashodi	116.788.427,97	137.820.000	118,01	27.980.262	165.800.262	141,97	120,30
4 ▼	Rashodi (za nabavu nefinancijske imovine)	6.774.634,96	3.810.000	56,24	-1.030.000	2.780.000	41,04	72,97
41 ▶	Rashodi za nabavu neproizvedene imovine	1.891.745,54	1.930.000	102,02	-600.000	1.330.000	70,31	68,91
42 ▶	Rashodi za nabavu proizvedene dugotrajne imovine	4.053.046,56	950.000	23,44	-270.000	680.000	16,78	71,58
45 ▶	Rashodi za dodatna ulaganja na nefinancijskoj imovini	829.842,86	930.000	112,07	-160.000	770.000	92,79	82,80
5 ▼	Izdaci za financijsku imovinu i otplatu zajmova	62.711,68	62.713	100,00		62.713	100,00	100,00
51 ▶	Izdaci za dane zajmove	62.711,68	62.713	100,00		62.713	100,00	100,00
100	MINISTARSTVO ZDRAVSTVA I SOCIJALNE SKRBI	24.754.484.527,69	28.072.894.354	113,41	-901.699.030	27.171.195.324	109,76	96,79
3 ▼	Rashodi poslovanja	24.104.390.336,96	27.354.803.092	113,48	-755.017.436	26.599.785.656	110,35	97,24
31 ▶	Rashodi za zaposlene	954.090.892,79	1.077.974.738	112,98	-24.938.034	1.053.036.704	110,37	97,69
32 ▶	Materijalni rashodi	482.485.247,91	600.044.655	124,37	-10.396.121	589.648.534	122,21	98,27
34 ▶	Financijski rashodi	73.742.498,29	79.584.097	107,92	656.000	80.240.097	108,81	100,82
36 ▶	Pomoći dane u inozemstvo i unutar opće države	92.236.207,78	37.350.568	40,49	72.574.919	109.925.487	119,18	294,31
37 ▶	Naknade građanima i kućanstvima na temelju osiguranja i druge naknade	22.415.112.319,42	25.313.672.452	112,93	-792.427.200	24.521.245.252	109,40	96,87
38 ▶	Ostali rashodi	86.723.170,77	246.176.582	283,86	-487.000	245.689.582	283,30	99,80
4 ▼	Rashodi (za nabavu nefinancijske imovine)	632.123.680,74	693.084.262	109,64	-146.681.594	546.402.668	86,44	78,84
41 ▶	Rashodi za nabavu neproizvedene imovine	3.512.230,89	8.285.606	235,91	-1.900.000	6.385.606	181,81	77,07
42 ▶	Rashodi za nabavu proizvedene dugotrajne imovine	564.718.043,37	612.797.030	108,51	-147.700.320	465.096.710	82,36	75,90
45 ▶	Rashodi za dodatna ulaganja na nefinancijskoj imovini	63.893.406,48	72.001.626	112,69	2.918.726	74.920.352	117,26	104,05
5 ▼	Izdaci za financijsku imovinu i otplatu zajmova	17.970.509,99	25.007.000	139,16		25.007.000	139,16	100,00
51 ▶	Izdaci za dane zajmove		7.007.000			7.007.000		100,00
54 ▶	Izdaci za otplatu glavnice primljenih zajmova	17.970.509,99	18.000.000	100,16		18.000.000	100,16	100,00
106	HRVATSKA AKADEMIJA ZNANOSTI I UMJETNOSTI	63.490.010,47	72.194.912	113,71	-3.685.669	68.509.243	107,91	94,89
3 ▼	Rashodi poslovanja	56.836.018,29	68.056.912	119,74	-2.685.669	65.371.243	115,02	96,05
31 ▶	Rashodi za zaposlene	44.719.212,76	50.020.202	111,85	-2.685.669	47.334.533	105,85	94,63
32 ▶	Materijalni rashodi	8.491.805,53	15.267.710	179,79		15.267.710	179,79	100,00
34 ▶	Financijski rashodi		27.000			27.000		100,00
38 ▶	Ostali rashodi	3.625.000,00	2.742.000	75,64		2.742.000	75,64	100,00
4 ▼	Rashodi (za nabavu nefinancijske imovine)	6.653.992,18	4.138.000	62,19	-1.000.000	3.138.000	47,16	75,83
41 ▶	Rashodi za nabavu neproizvedene imovine		252.100			252.100		100,00
42 ▶	Rashodi za nabavu proizvedene dugotrajne imovine	1.114.376,45	1.037.000	93,06		1.037.000	93,06	100,00


 REPUBLIKA HRVATSKA MINISTARSTVO FINANCIJA		Izvršenje 2008. 2	Plan 2009. 3	Indeks (3/2) 4	Povećanje/ Smanjenje 5	Novi plan 2009. 6	Indeks (6/2) 7	Indeks (6/3) 8
43	Rashodi za nabavu plemenitih metala i ostalih pohranjenih vrijednosti		100.000			100.000		100,00
45	Rashodi za dodatna ulaganja na nefinancijskoj imovini	5.539.615,73	2.748.900	49,62	-1.000.000	1.748.900	31,57	63,62
110	MINISTARSTVO PRAVOSUĐA	2.574.516.527,57	2.796.718.871	108,63	-160.040.621	2.636.678.250	102,41	94,28
3	Rashodi poslovanja	2.481.695.783,81	2.645.347.909	106,59	-124.065.621	2.521.282.288	101,60	95,31
31	Rashodi za zaposlene	1.767.600.972,36	1.907.087.858	107,89	-100.790.621	1.806.297.237	102,19	94,71
32	Materijalni rashodi	696.973.595,56	720.365.981	103,36	-20.985.000	699.380.981	100,35	97,09
34	Financijski rashodi	11.640.965,05	11.725.570	100,73	-1.945.000	9.780.570	84,02	83,41
37	Naknade građanima i kućanstvima na temelju osiguranja i druge naknade	4.465.650,84	4.965.000	111,18		4.965.000	111,18	100,00
38	Ostali rashodi	1.014.600,00	1.203.500	118,62	-345.000	858.500	84,61	71,33
4	Rashodi (za nabavu nefinancijske imovine)	88.986.890,82	147.070.962	165,27	-35.975.000	111.095.962	124,85	75,54
41	Rashodi za nabavu neproizvedene imovine	1.768.907,28	1.000.000	56,53	-427.709	572.291	32,35	57,23
42	Rashodi za nabavu proizvedene dugotrajne imovine	57.625.472,98	52.700.800	91,45	-12.702.291	39.998.509	69,41	75,90
45	Rashodi za dodatna ulaganja na nefinancijskoj imovini	29.592.510,56	93.370.162	315,52	-22.845.000	70.525.162	238,32	75,53
5	Izdaci za financijsku imovinu i otplate zajmova	3.833.852,94	4.300.000	112,16		4.300.000	112,16	100,00
54	Izdaci za otplatu glavnice primljenih zajmova	3.833.852,94	4.300.000	112,16		4.300.000	112,16	100,00
115	FOND ZA RAZVOJ I ZAPOŠLJAVANJE	248.818.554,16	209.969.767	84,39	10.907.216	220.876.983	88,77	105,19
3	Rashodi poslovanja	35.519.932,13	22.466.767	63,25	10.907.216	33.373.983	93,96	148,55
31	Rashodi za zaposlene	2.401.201,83	2.391.767	99,61	29.216	2.420.983	100,82	101,22
32	Materijalni rashodi	2.879.996,04	3.290.000	114,24	-17.000	3.273.000	113,65	99,48
34	Financijski rashodi	5.456.363,68	5.936.000	108,79	-105.000	5.831.000	106,87	98,23
35	Subvencije	589.744,02	749.000	127,00		749.000	127,00	100,00
36	Pomoći dane u inozemstvo i unutar opće države	7.716.468,24	200.000	2,59		200.000	2,59	100,00
37	Naknade građanima i kućanstvima na temelju osiguranja i druge naknade	11.314.464,13	9.800.000	86,61	11.000.000	20.800.000	183,84	212,24
38	Ostali rashodi	5.161.694,19	100.000	1,94		100.000	1,94	100,00
4	Rashodi (za nabavu nefinancijske imovine)	98.622,03	142.000	143,98		142.000	143,98	100,00
41	Rashodi za nabavu neproizvedene imovine	8.385,44	12.000	143,11		12.000	143,11	100,00
42	Rashodi za nabavu proizvedene dugotrajne imovine	90.236,59	130.000	144,07		130.000	144,07	100,00
5	Izdaci za financijsku imovinu i otplate zajmova	213.200.000,00	187.361.000	87,88		187.361.000	87,88	100,00
51	Izdaci za dane zajmove	213.200.000,00	187.361.000	87,88		187.361.000	87,88	100,00
116	FOND ZA REGIONALNI RAZVOJ	130.438.996,24	117.430.028	90,03	-2.528.548	114.901.480	88,09	97,85
3	Rashodi poslovanja	124.167.484,48	110.673.028	89,13	-2.528.548	108.144.480	87,10	97,72
31	Rashodi za zaposlene	1.865.457,08	2.115.624	113,41	-528.548	1.587.076	85,08	75,02
32	Materijalni rashodi	1.030.119,25	2.408.000	233,76		2.408.000	233,76	100,00
34	Financijski rashodi	393.674,93	335.000	85,10		335.000	85,10	100,00


 REPUBLIKA HRVATSKA MINISTARSTVO FINANCIJA		Izvršenje 2008. 2	Plan 2009. 3	Indeks (3/2) 4	Povećanje/ Smanjenje 5	Novi plan 2009. 6	Indeks (6/2) 7	Indeks (6/3) 8
36 ▶	Pomoći dane u inozemstvo i unutar opće države	120.878.233,22	105.814.404	87,54	-2.000.000	103.814.404	85,88	98,11
4 ▼	Rashodi (za nabavu nefinancijske imovine)	34.244,89	60.000	175,21		60.000	175,21	100,00
41 ▶	Rashodi za nabavu neproizvedene imovine	12.292,49	20.000	162,70		20.000	162,70	100,00
42 ▶	Rashodi za nabavu proizvedene dugotrajne imovine	21.952,40	40.000	182,21		40.000	182,21	100,00
5 ▼	Izdaci za financijsku imovinu i otplate zajmova	6.237.266,87	6.697.000	107,37		6.697.000	107,37	100,00
51 ▶	Izdaci za dane zajmove	2.500.000,00	5.000.000	200,00		5.000.000	200,00	100,00
54 ▶	Izdaci za otplatu glavnice primljenih zajmova	3.737.266,87	1.697.000	45,41		1.697.000	45,41	100,00
120	URED PUČKOG PRAVOBRANITELJA	6.311.584,82	7.257.039	114,98	-14.500	7.242.539	114,75	99,80
3 ▼	Rashodi poslovanja	6.186.765,83	7.169.039	115,88	-14.500	7.154.539	115,64	99,80
31 ▶	Rashodi za zaposlene	5.344.048,45	6.246.539	116,89	-14.500	6.232.039	116,62	99,77
32 ▶	Materijalni rashodi	841.324,12	919.500	109,29		919.500	109,29	100,00
34 ▶	Financijski rashodi	1.393,26	3.000	215,32		3.000	215,32	100,00
4 ▼	Rashodi (za nabavu nefinancijske imovine)	124.818,99	88.000	70,50		88.000	70,50	100,00
41 ▶	Rashodi za nabavu neproizvedene imovine	48.800,00	30.000	61,48		30.000	61,48	100,00
42 ▶	Rashodi za nabavu proizvedene dugotrajne imovine	76.018,99	58.000	76,30		58.000	76,30	100,00
121	PRAVOBRANITELJ ZA DJECU	5.287.664,54	5.994.083	113,36	-254.851	5.739.232	108,54	95,75
3 ▼	Rashodi poslovanja	4.782.028,98	5.454.233	114,06	-36.851	5.417.382	113,29	99,32
31 ▶	Rashodi za zaposlene	3.180.917,09	4.001.733	125,80	-244.851	3.756.882	118,11	93,88
32 ▶	Materijalni rashodi	1.597.393,52	1.447.500	90,62	208.000	1.655.500	103,64	114,37
34 ▶	Financijski rashodi	3.718,37	5.000	134,47		5.000	134,47	100,00
4 ▼	Rashodi (za nabavu nefinancijske imovine)	505.635,56	539.850	106,77	-218.000	321.850	63,65	59,62
41 ▶	Rashodi za nabavu neproizvedene imovine	67.100,00	20.000	29,81	-14.000	6.000	8,94	30,00
42 ▶	Rashodi za nabavu proizvedene dugotrajne imovine	438.535,56	519.850	118,54	-204.000	315.850	72,02	60,76
122	PRAVOBRANITELJ/ICA ZA RAVNOPRAVNOST SPOLOVA	2.546.265,27	3.020.123	118,61	-145.069	2.875.054	112,91	95,20
3 ▼	Rashodi poslovanja	2.474.288,08	2.921.123	118,06	-130.069	2.791.054	112,80	95,55
31 ▶	Rashodi za zaposlene	1.593.268,72	1.920.923	120,56	-106.069	1.814.854	113,91	94,48
32 ▶	Materijalni rashodi	880.553,24	982.200	111,54	-24.000	958.200	108,82	97,56
34 ▶	Financijski rashodi	466,12	1.000	214,54		1.000	214,54	100,00
37 ▶	Naknade građanima i kućanstvima na temelju osiguranja i druge naknade		17.000			17.000		100,00
4 ▼	Rashodi (za nabavu nefinancijske imovine)	71.977,19	99.000	137,54	-15.000	84.000	116,70	84,85
41 ▶	Rashodi za nabavu neproizvedene imovine	11.073,66	20.000	180,61	-5.000	15.000	135,46	75,00
42 ▶	Rashodi za nabavu proizvedene dugotrajne imovine	60.903,53	79.000	129,71	-10.000	69.000	113,29	87,34
123	PRAVOBRANITELJ ZA OSOBE S INVALIDITETOM	1.085.894,46	3.016.932	277,83	-82.325	2.934.607	270,25	97,27
3 ▼	Rashodi poslovanja	721.058,13	2.808.932	389,56	-82.325	2.726.607	378,14	97,07
31 ▶	Rashodi za zaposlene	231.781,91	2.078.132	896,59	-82.325	1.995.807	861,07	96,04
32 ▶	Materijalni rashodi	489.276,22	727.800	148,75		727.800	148,75	100,00
34 ▶	Financijski rashodi		3.000			3.000		100,00

 REPUBLIKA HRVATSKA MINISTARSTVO FINANCIJA		Izvršenje 2008. 2	Plan 2009. 3	Indeks (3/2) 4	Povećanje/ Smanjenje 5	Novi plan 2009. 6	Indeks (6/2) 7	Indeks (6/3) 8
4	Rashodi (za nabavu nefinancijske imovine)	364.836,33	208.000	57,01		208.000	57,01	100,00
41	Rashodi za nabavu neproizvedene imovine	106.787,62	20.000	18,73		20.000	18,73	100,00
42	Rashodi za nabavu proizvedene dugotrajne imovine	258.048,71	188.000	72,85		188.000	72,85	100,00
140	DRŽAVNI HIDROMETEOROLOŠKI ZAVOD	108.531.568,64	106.664.690	98,28	-3.335.508	103.329.182	95,21	96,87
3	Rashodi poslovanja	101.004.218,29	99.985.190	98,99	-3.235.508	96.749.682	95,79	96,76
31	Rashodi za zaposlene	42.593.907,81	45.732.266	107,37	-2.205.508	43.526.758	102,19	95,18
32	Materijalni rashodi	57.892.892,72	53.814.424	92,96	-1.030.000	52.784.424	91,18	98,09
34	Financijski rashodi	227.417,76	297.500	130,82		297.500	130,82	100,00
37	Naknade građanima i kućanstvima na temelju osiguranja i druge naknade	190.000,00	141.000	74,21		141.000	74,21	100,00
38	Ostali rashodi	100.000,00						
4	Rashodi (za nabavu nefinancijske imovine)	7.527.350,35	6.679.500	88,74	-100.000	6.579.500	87,41	98,50
41	Rashodi za nabavu neproizvedene imovine	300.000,00	200.000	66,67		200.000	66,67	100,00
42	Rashodi za nabavu proizvedene dugotrajne imovine	5.727.350,35	6.034.500	105,36	-100.000	5.934.500	103,62	98,34
45	Rashodi za dodatna ulaganja na nefinancijskoj imovini	1.500.000,00	445.000	29,67		445.000	29,67	100,00
150	DRŽAVNI ZAVOD ZA MJERITELJSTVO	28.688.938,56	27.608.852	96,24	-1.809.392	25.799.460	89,93	93,45
3	Rashodi poslovanja	22.726.860,61	24.315.852	106,99	-1.685.392	22.630.460	99,58	93,07
31	Rashodi za zaposlene	12.419.805,04	13.320.852	107,25	-1.309.392	12.011.460	96,71	90,17
32	Materijalni rashodi	10.299.514,43	10.978.000	106,59	-376.000	10.602.000	102,94	96,57
34	Financijski rashodi	7.541,14	17.000	225,43		17.000	225,43	100,00
4	Rashodi (za nabavu nefinancijske imovine)	5.962.077,95	3.293.000	55,23	-124.000	3.169.000	53,15	96,23
41	Rashodi za nabavu neproizvedene imovine	214.926,84	250.000	116,32	51.000	301.000	140,05	120,40
42	Rashodi za nabavu proizvedene dugotrajne imovine	4.920.533,75	2.543.000	51,68	325.000	2.868.000	58,29	112,78
45	Rashodi za dodatna ulaganja na nefinancijskoj imovini	826.617,36	500.000	60,49	-500.000			
151	HRVATSKI ZAVOD ZA NORME	14.614.441,75	13.108.713	89,70	-800.973	12.307.740	84,22	93,89
3	Rashodi poslovanja	13.320.046,34	11.917.713	89,47	-800.973	11.116.740	83,46	93,28
31	Rashodi za zaposlene	7.406.809,89	7.868.528	106,23	-800.973	7.067.555	95,42	89,82
32	Materijalni rashodi	5.894.856,79	4.023.185	68,25		4.023.185	68,25	100,00
34	Financijski rashodi	18.379,66	26.000	141,46		26.000	141,46	100,00
4	Rashodi (za nabavu nefinancijske imovine)	1.294.395,41	1.191.000	92,01		1.191.000	92,01	100,00
41	Rashodi za nabavu neproizvedene imovine	133.384,33	100.000	74,97	58.621	158.621	118,92	158,62
42	Rashodi za nabavu proizvedene dugotrajne imovine	1.161.011,08	1.091.000	93,97	-58.621	1.032.379	88,92	94,63
152	HRVATSKA AKREDITACIJSKA AGENCIJA	8.064.849,33	7.389.000	91,62	-505.742	6.883.258	85,35	93,16
3	Rashodi poslovanja	7.513.868,95	6.861.000	91,31	-385.742	6.475.258	86,18	94,38
31	Rashodi za zaposlene	3.521.497,37	3.667.900	104,16	-365.742	3.302.158	93,77	90,03
32	Materijalni rashodi	3.978.730,79	3.171.400	79,71	-20.000	3.151.400	79,21	99,37
34	Financijski rashodi	13.640,79	21.700	159,08		21.700	159,08	100,00

 REPUBLIKA HRVATSKA MINISTARSTVO FINANCIJA		Izvršenje 2008. 2	Plan 2009. 3	Indeks (3/2) 4	Povećanje/ Smanjenje 5	Novi plan 2009. 6	Indeks (6/2) 7	Indeks (6/3) 8
4 ▾	Rashodi (za nabavu nefinancijske imovine)	550.980,38	528.000	95,83	-120.000	408.000	74,05	77,27
41 ▶	Rashodi za nabavu neproizvedene imovine	21.888,73	100.000	456,86	-20.000	80.000	365,48	80,00
42 ▶	Rashodi za nabavu proizvedene dugotrajne imovine	529.091,65	428.000	80,89	-100.000	328.000	61,99	76,64
156	DRŽAVNI ZAVOD ZA INTELEKTUALNO VLASNIŠTVO	19.708.627,81	25.490.166	129,34	-996.235	24.493.931	124,28	96,09
3 ▾	Rashodi poslovanja	19.169.715,66	24.355.166	127,05	-996.235	23.358.931	121,85	95,91
31 ▶	Rashodi za zaposlene	13.033.462,47	14.487.666	111,16	-642.935	13.844.731	106,22	95,56
32 ▶	Materijalni rashodi	6.131.955,24	9.840.500	160,48	-353.300	9.487.200	154,72	96,41
34 ▶	Financijski rashodi	4.297,95	27.000	628,21		27.000	628,21	100,00
4 ▾	Rashodi (za nabavu nefinancijske imovine)	538.912,15	1.135.000	210,61		1.135.000	210,61	100,00
41 ▶	Rashodi za nabavu neproizvedene imovine	418.656,24	865.000	206,61		865.000	206,61	100,00
42 ▶	Rashodi za nabavu proizvedene dugotrajne imovine	120.255,91	270.000	224,52		270.000	224,52	100,00
160	DRŽAVNI ZAVOD ZA STATISTIKU	86.427.943,70	109.319.429	126,49	-1.088.390	108.231.039	125,23	99,00
3 ▾	Rashodi poslovanja	81.535.222,28	104.123.310	127,70	-1.088.390	103.034.920	126,37	98,95
31 ▶	Rashodi za zaposlene	43.157.109,54	46.585.778	107,94	-1.088.390	45.497.388	105,42	97,66
32 ▶	Materijalni rashodi	37.814.885,19	56.723.377	150,00		56.723.377	150,00	100,00
34 ▶	Financijski rashodi	43.999,82	144.155	327,63		144.155	327,63	100,00
37 ▶	Naknade građanima i kućanstvima na temelju osiguranja i druge naknade	489.873,59	670.000	136,77		670.000	136,77	100,00
38 ▶	Ostali rashodi	29.354,14						
4 ▾	Rashodi (za nabavu nefinancijske imovine)	4.892.721,42	5.196.119	106,20		5.196.119	106,20	100,00
41 ▶	Rashodi za nabavu neproizvedene imovine	251.940,98	572.559	227,26		572.559	227,26	100,00
42 ▶	Rashodi za nabavu proizvedene dugotrajne imovine	4.640.780,44	4.623.560	99,63		4.623.560	99,63	100,00
175	HRVATSKI HIDROGRAFSKI INSTITUT	16.387.349,42	11.657.746	71,14	-435.424	11.222.322	68,48	96,26
3 ▾	Rashodi poslovanja	16.045.057,98	11.207.746	69,85	-435.424	10.772.322	67,14	96,11
31 ▶	Rashodi za zaposlene	8.972.724,32	9.640.746	107,45	-435.424	9.205.322	102,59	95,48
32 ▶	Materijalni rashodi	7.072.333,66	1.567.000	22,16		1.567.000	22,16	100,00
4 ▾	Rashodi (za nabavu nefinancijske imovine)	342.291,44	450.000	131,47		450.000	131,47	100,00
42 ▶	Rashodi za nabavu proizvedene dugotrajne imovine	342.291,44	450.000	131,47		450.000	131,47	100,00
180	DRŽAVNA GEODETSKA UPRAVA	286.199.041,85	281.682.726	98,42	-13.071.660	268.611.066	93,85	95,36
3 ▾	Rashodi poslovanja	243.362.791,48	254.319.820	104,50	-8.262.900	246.056.920	101,11	96,75
31 ▶	Rashodi za zaposlene	103.724.919,85	117.457.510	113,24	-5.717.900	111.739.610	107,73	95,13
32 ▶	Materijalni rashodi	139.560.831,13	136.827.310	98,04	-2.545.000	134.282.310	96,22	98,14
34 ▶	Financijski rashodi	77.040,50	35.000	45,43		35.000	45,43	100,00
4 ▾	Rashodi (za nabavu nefinancijske imovine)	42.836.250,37	27.362.906	63,88	-4.808.760	22.554.146	52,65	82,43
41 ▶	Rashodi za nabavu neproizvedene imovine	4.422.905,01	2.528.526	57,17	-20.000	2.508.526	56,72	99,21
42 ▶	Rashodi za nabavu proizvedene dugotrajne imovine	28.266.731,25	19.179.380	67,85	-4.511.760	14.667.620	51,89	76,48
43 ▶	Rashodi za nabavu plemenitih metala i ostalih pohranjenih vrijednosti	10.036.730,42	5.540.000	55,20	-277.000	5.263.000	52,44	95,00

 REPUBLIKA HRVATSKA MINISTARSTVO FINANCIJA		Izvršenje 2008. 2	Plan 2009. 3	Indeks (3/2) 4	Povećanje/ Smanjenje 5	Novi plan 2009. 6	Indeks (6/2) 7	Indeks (6/3) 8
45	Rashodi za dodatna ulaganja na nefinancijskoj imovini	109.883,69	115.000	104,66		115.000	104,66	100,00
185	DRŽAVNI URED ZA REVIZIJU	51.507.308,91	58.992.814	114,53	-3.330.612	55.662.202	108,07	94,35
3	Rashodi poslovanja	50.782.817,06	58.212.814	114,63	-3.080.612	55.132.202	108,56	94,71
31	Rashodi za zaposlene	43.082.948,03	48.634.814	112,89	-2.760.612	45.874.202	106,48	94,32
32	Materijalni rashodi	7.613.894,03	9.160.000	120,31	-270.000	8.890.000	116,76	97,05
37	Naknade građanima i kućanstvima na temelju osiguranja i druge naknade	85.975,00	418.000	486,19	-50.000	368.000	428,03	88,04
4	Rashodi (za nabavu nefinancijske imovine)	724.491,85	780.000	107,66	-250.000	530.000	73,15	67,95
41	Rashodi za nabavu neproizvedene imovine		200.000			200.000		100,00
42	Rashodi za nabavu proizvedene dugotrajne imovine	724.491,85	580.000	80,06	-250.000	330.000	45,55	56,90
196	DRŽAVNA KOMISIJA ZA KONTROLU POSTUPAKA JAVNE NABAVE	6.628.706,74	6.585.633	99,35	-333.200	6.252.433	94,32	94,94
3	Rashodi poslovanja	6.540.057,45	6.495.153	99,31	-333.200	6.161.953	94,22	94,87
31	Rashodi za zaposlene	4.065.612,27	5.413.496	133,15	-333.200	5.080.296	124,96	93,85
32	Materijalni rashodi	2.473.611,88	1.080.617	43,69		1.080.617	43,69	100,00
34	Financijski rashodi	833,30	1.040	124,80		1.040	124,80	100,00
4	Rashodi (za nabavu nefinancijske imovine)	88.649,29	90.480	102,07		90.480	102,07	100,00
41	Rashodi za nabavu neproizvedene imovine	1.708,00	25.480	1.491,80		25.480	1.491,80	100,00
42	Rashodi za nabavu proizvedene dugotrajne imovine	86.941,29	65.000	74,76		65.000	74,76	100,00
220	HRVATSKI CENTAR ZA RAZMINIRANJE	257.218.176,12	289.666.001	112,61	-3.723.240	285.942.761	111,17	98,71
3	Rashodi poslovanja	254.344.538,20	287.816.001	113,16	-3.305.540	284.510.461	111,86	98,85
31	Rashodi za zaposlene	28.947.236,68	32.253.001	111,42	-2.098.540	30.154.461	104,17	93,49
32	Materijalni rashodi	224.002.996,26	255.025.000	113,85	-1.052.000	253.973.000	113,38	99,59
34	Financijski rashodi	2.732,89	65.000	2.378,43	-45.000	20.000	731,83	30,77
36	Pomoći dane u inozemstvo i unutar opće države	643.850,79	300.000	46,59	-30.000	270.000	41,94	90,00
37	Naknade građanima i kućanstvima na temelju osiguranja i druge naknade	18.280,80	103.000	563,43	-40.000	63.000	344,62	61,17
38	Ostali rashodi	729.440,78	70.000	9,60	-40.000	30.000	4,11	42,86
4	Rashodi (za nabavu nefinancijske imovine)	2.873.637,92	1.850.000	64,38	-417.700	1.432.300	49,84	77,42
42	Rashodi za nabavu proizvedene dugotrajne imovine	2.231.347,37	1.850.000	82,91	-417.700	1.432.300	64,19	77,42
45	Rashodi za dodatna ulaganja na nefinancijskoj imovini	642.290,55						
225	DRŽAVNI INSPEKTORAT	148.817.269,55	167.904.114	112,83	-11.939.594	155.964.520	104,80	92,89
3	Rashodi poslovanja	145.205.064,91	164.456.614	113,26	-11.939.594	152.517.020	105,04	92,74
31	Rashodi za zaposlene	111.580.306,57	127.950.396	114,67	-11.939.594	116.010.802	103,97	90,67
32	Materijalni rashodi	33.556.497,16	36.423.218	108,54		36.423.218	108,54	100,00
34	Financijski rashodi	68.261,18	83.000	121,59		83.000	121,59	100,00
4	Rashodi (za nabavu nefinancijske imovine)	3.612.204,64	3.447.500	95,44		3.447.500	95,44	100,00

 REPUBLIKA HRVATSKA MINISTARSTVO FINANCIJA		Izvršenje 2008. 2	Plan 2009. 3	Indeks (3/2) 4	Povećanje/ Smanjenje 5	Novi plan 2009. 6	Indeks (6/2) 7	Indeks (6/3) 8
41 ▶	Rashodi za nabavu neproizvedene imovine	634.761,60	837.500	131,94		837.500	131,94	100,00
42 ▶	Rashodi za nabavu proizvedene dugotrajne imovine	2.977.443,04	2.610.000	87,66		2.610.000	87,66	100,00
230	KOMISIJA ZA ODNOS S VJERSKIM ZAJEDNICAMA	594.704,19	735.966	123,75	-48.680	687.286	115,57	93,39
3 ▼	Rashodi poslovanja	578.555,90	715.966	123,75	-38.680	677.286	117,06	94,60
31 ▶	Rashodi za zaposlene	404.088,31	454.766	112,54	-15.850	438.916	108,62	96,51
32 ▶	Materijalni rashodi	174.467,59	260.200	149,14	-22.830	237.370	136,05	91,23
34 ▶	Financijski rashodi		1.000			1.000		100,00
4 ▼	Rashodi (za nabavu nefinancijske imovine)	16.148,29	20.000	123,85	-10.000	10.000	61,93	50,00
42 ▶	Rashodi za nabavu proizvedene dugotrajne imovine	16.148,29	20.000	123,85	-10.000	10.000	61,93	50,00
235	HRVATSKA INFORMACIJSKO-DOKUMENTACIJSKA REFERALNA AGENCIJA	5.563.294,22	6.155.167	110,64	-154.433	6.000.734	107,86	97,49
3 ▼	Rashodi poslovanja	5.255.911,61	5.905.167	112,35	-201.433	5.703.734	108,52	96,59
31 ▶	Rashodi za zaposlene	4.062.924,15	4.387.067	107,98	-154.433	4.232.634	104,18	96,48
32 ▶	Materijalni rashodi	1.113.348,39	1.440.350	129,37	-12.500	1.427.850	128,25	99,13
34 ▶	Financijski rashodi	6.993,07	2.750	39,32	500	3.250	46,47	118,18
37 ▶	Naknade građanima i kućanstvima na temelju osiguranja i druge naknade	72.646,00	75.000	103,24	-35.000	40.000	55,06	53,33
4 ▼	Rashodi (za nabavu nefinancijske imovine)	307.382,61	250.000	81,33	47.000	297.000	96,62	118,80
41 ▶	Rashodi za nabavu neproizvedene imovine	29.852,18	55.000	184,24	-24.000	31.000	103,85	56,36
42 ▶	Rashodi za nabavu proizvedene dugotrajne imovine	277.530,43	187.500	67,56	71.000	258.500	93,14	137,87
45 ▶	Rashodi za dodatna ulaganja na nefinancijskoj imovini		7.500			7.500		100,00
240	URED VIJEĆA ZA NACIONALNU SIGURNOST	14.240.458,46	14.899.544	104,63	-46.368	14.853.176	104,30	99,69
241	OPERATIVNO-TEHNIČKI CENTAR ZA NADZOR TELEKOMUNIKACIJA	17.804.802,85	17.754.038	99,71	-285.600	17.468.438	98,11	98,39
242	ZAVOD ZA SIGURNOST INFORMACIJSKIH SUSTAVA	9.024.480,62	11.271.290	124,90		11.271.290	124,90	100,00
250	AGENCIJA ZA ZAŠTITU OSOBNIH PODATAKA	6.854.933,17	10.027.260	146,28	-625.760	9.401.500	137,15	93,76
3 ▼	Rashodi poslovanja	6.593.384,71	6.690.500	101,47	-595.760	6.094.740	92,44	91,10
31 ▶	Rashodi za zaposlene	4.014.072,62	4.403.386	109,70	-256.760	4.146.626	103,30	94,17
32 ▶	Materijalni rashodi	2.578.230,09	2.282.914	88,55	-339.000	1.943.914	75,40	85,15
34 ▶	Financijski rashodi	1.082,00	4.200	388,17		4.200	388,17	100,00
4 ▼	Rashodi (za nabavu nefinancijske imovine)	261.548,46	3.336.760	1.275,77	-30.000	3.306.760	1.264,30	99,10
41 ▶	Rashodi za nabavu neproizvedene imovine	53.577,28	45.000	83,99		45.000	83,99	100,00
42 ▶	Rashodi za nabavu proizvedene dugotrajne imovine	207.971,18	3.291.760	1.582,80	-30.000	3.261.760	1.568,37	99,09
255	DRŽAVNI ZAVOD ZA ZAŠTITU OD ZRAČENJA	4.383.196,98	14.607.923	333,27	-74.433	14.533.490	331,57	99,49
3 ▼	Rashodi poslovanja	3.958.481,02	4.380.393	110,66	-74.433	4.305.960	108,78	98,30
31 ▶	Rashodi za zaposlene	1.894.438,57	2.133.393	112,61	-74.433	2.058.960	108,68	96,51

 REPUBLIKA HRVATSKA MINISTARSTVO FINANCIJA		Izvršenje 2008. 2	Plan 2009. 3	Indeks (3/2) 4	Povećanje/ Smanjenje 5	Novi plan 2009. 6	Indeks (6/2) 7	Indeks (6/3) 8
32 ▶	Materijalni rashodi	2.062.195,48	2.245.000	108,86		2.245.000	108,86	100,00
34 ▶	Financijski rashodi	1.846,97	2.000	108,29		2.000	108,29	100,00
4 ▼	Rashodi (za nabavu nefinancijske imovine)	424.715,96	10.227.530	2.408,09		10.227.530	2.408,09	100,00
42 ▶	Rashodi za nabavu proizvedene dugotrajne imovine	424.715,96	10.227.530	2.408,09		10.227.530	2.408,09	100,00
200	DRŽAVNI ZAVOD ZA NUKLEARNU SIGURNOST	9.194.438,57	13.779.890	149,87	-624.820	13.155.070	143,08	95,47
3 ▼	Rashodi poslovanja	6.536.256,07	8.059.990	123,31	-347.820	7.712.170	117,99	95,68
31 ▶	Rashodi za zaposlene	2.641.445,26	3.118.990	118,08	-317.820	2.801.170	106,05	89,81
32 ▶	Materijalni rashodi	3.891.060,81	4.931.000	126,73	-30.000	4.901.000	125,96	99,39
34 ▶	Financijski rashodi	3.750,00	10.000	266,67		10.000	266,67	100,00
4 ▼	Rashodi (za nabavu nefinancijske imovine)	2.658.182,50	5.719.900	215,18	-277.000	5.442.900	204,76	95,16
41 ▶	Rashodi za nabavu neproizvedene imovine	38.740,61	50.000	129,06		50.000	129,06	100,00
42 ▶	Rashodi za nabavu proizvedene dugotrajne imovine	2.619.441,89	5.669.900	216,45	-277.000	5.392.900	205,88	95,11