




 REPUBLIKA HRVATSKA MINISTARSTVO FINANCIJA		Izvršenje 2008. 2	Plan 2009. 3	Indeks (3/2) 4	Povećanje/ Smanjenje 5	Novi plan 2009. 6	Indeks (6/2) 7	Indeks (6/3) 8
010	DRŽAVNA RIZNICA	126.690.652.063,78	137.819.529.527	108,78	-5.452.910.401	132.366.619.126	104,48	96,04
0100	HRVATSKI SABOR	163.533.955,99	179.839.074	109,97	-22.569.500	157.269.574	96,17	87,45
01001	Hrvatski sabor	157.628.733,21	169.823.824	107,74	-21.070.500	148.753.324	94,37	87,59
1	Opći prihodi i primici	157.628.733,21	169.750.824	107,69	-21.070.500	148.680.324	94,32	87,59
11	Opći prihodi i primici	157.628.733,21	169.750.824	107,69	-21.070.500	148.680.324	94,32	87,59
3	Vlastiti prihodi		73.000			73.000		100,00
31	Vlastiti prihodi		73.000			73.000		100,00
01020	Državno izborno povjerenstvo Republike Hrvatske	5.905.222,78	10.015.250	169,60	-1.499.000	8.516.250	144,22	85,03
1	Opći prihodi i primici	5.905.222,78	10.015.250	169,60	-1.499.000	8.516.250	144,22	85,03
11	Opći prihodi i primici	5.905.222,78	10.015.250	169,60	-1.499.000	8.516.250	144,22	85,03
015	PREDSJEDNIK REPUBLIKE HRVATSKE	52.761.643,46	54.268.077	102,86	-2.954.029	51.314.048	97,26	94,56
01505	Ured Predsjednika Republike Hrvatske	52.761.643,46	54.268.077	102,86	-2.954.029	51.314.048	97,26	94,56
1	Opći prihodi i primici	52.288.608,37	53.668.077	102,64	-2.954.029	50.714.048	96,99	94,50
11	Opći prihodi i primici	52.288.608,37	53.668.077	102,64	-2.954.029	50.714.048	96,99	94,50
3	Vlastiti prihodi	473.035,09	600.000	126,84		600.000	126,84	100,00
31	Vlastiti prihodi	473.035,09	600.000	126,84		600.000	126,84	100,00
017	USTAVNI SUD REPUBLIKE HRVATSKE	27.913.933,98	48.302.506	173,04	-2.363.608	45.938.898	164,57	95,11
01705	Ustavni sud Republike Hrvatske	27.913.933,98	48.302.506	173,04	-2.363.608	45.938.898	164,57	95,11
1	Opći prihodi i primici	27.913.933,98	48.302.506	173,04	-2.363.608	45.938.898	164,57	95,11
11	Opći prihodi i primici	27.913.933,98	48.302.506	173,04	-2.363.608	45.938.898	164,57	95,11
018	AGENCIJA ZA ZAŠTITU TRŽIŠNOG NATJECANJA	14.964.247,05	24.163.741	161,48	-4.303.068	19.860.673	132,72	82,19
01805	Agencija za zaštitu tržišnog natjecanja	14.964.247,05	24.163.741	161,48	-4.303.068	19.860.673	132,72	82,19
1	Opći prihodi i primici	11.356.504,82	14.146.741	124,57	-284.024	13.862.717	122,07	97,99
11	Opći prihodi i primici	11.356.504,82	14.146.741	124,57	-284.024	13.862.717	122,07	97,99
5	Pomoći	3.607.742,23	10.017.000	277,65	-4.019.044	5.997.956	166,25	59,88
51	Pomoći EU	3.607.742,23	10.017.000	277,65	-4.019.044	5.997.956	166,25	59,88
020	VLADA REPUBLIKE HRVATSKE	258.355.027,88	299.178.387	115,80	-21.372.170	277.806.217	107,53	92,86
02005	Vlada Republike Hrvatske	30.086.750,03	30.755.621	102,22	-1.670.000	29.085.621	96,67	94,57
1	Opći prihodi i primici	30.086.750,03	30.755.621	102,22	-1.670.000	29.085.621	96,67	94,57
11	Opći prihodi i primici	30.086.750,03	30.755.621	102,22	-1.670.000	29.085.621	96,67	94,57
02006	Ured Predsjednika Vlade Republike Hrvatske	2.776.647,59	3.018.400	108,71	-91.000	2.927.400	105,43	96,99
1	Opći prihodi i primici	2.776.647,59	3.018.400	108,71	-91.000	2.927.400	105,43	96,99
11	Opći prihodi i primici	2.776.647,59	3.018.400	108,71	-91.000	2.927.400	105,43	96,99
02010	Ured Vlade Republike Hrvatske za udruge	50.846.380,45	75.744.456	148,97	-465.800	75.278.656	148,05	99,39
1	Opći prihodi i primici	3.400.882,85	5.927.960	174,31	-465.800	5.462.160	160,61	92,14
11	Opći prihodi i primici	3.400.882,85	5.927.960	174,31	-465.800	5.462.160	160,61	92,14
4	Prihodi za posebne namjene	43.280.971,94	38.521.231	89,00		38.521.231	89,00	100,00
41	Prihodi od igara na sreću	43.280.971,94	38.521.231	89,00		38.521.231	89,00	100,00
5	Pomoći	4.114.526,40	31.295.265	760,60		31.295.265	760,60	100,00


 REPUBLIKA HRVATSKA MINISTARSTVO FINANCIJA		Izvršenje 2008. 2	Plan 2009. 3	Indeks (3/2) 4	Povećanje/ Smanjenje 5	Novi plan 2009. 6	Indeks (6/2) 7	Indeks (6/3) 8
51 ▶	Pomoći EU	3.992.732,02	31.145.265	780,05		31.145.265	780,05	100,00
52 ▶	Ostale pomoći	121.794,38	150.000	123,16		150.000	123,16	100,00
6 ▼	Donacije	49.999,26						
61 ▶	Donacije	49.999,26						
02021	Savjet za nacionalne manjine	42.882.742,93	45.330.820	105,71	-455.070	44.875.750	104,65	99,00
1 ▼	Opći prihodi i primici	42.882.742,93	45.330.820	105,71	-455.070	44.875.750	104,65	99,00
11 ▶	Opći prihodi i primici	42.882.742,93	45.330.820	105,71	-455.070	44.875.750	104,65	99,00
02025	Ured za nacionalne manjine	7.924.805,04	23.374.920	294,96	-461.500	22.913.420	289,14	98,03
1 ▼	Opći prihodi i primici	3.752.294,94	9.196.080	245,08	-461.500	8.734.580	232,78	94,98
11 ▶	Opći prihodi i primici	3.752.294,94	9.196.080	245,08	-461.500	8.734.580	232,78	94,98
5 ▼	Pomoći	4.172.510,10	14.178.840	339,82		14.178.840	339,82	100,00
51 ▶	Pomoći EU	4.165.494,26	14.178.840	340,39		14.178.840	340,39	100,00
52 ▶	Ostale pomoći	7.015,84						
02030	Ured za zakonodavstvo	2.812.891,56	3.300.700	117,34	-719.000	2.581.700	91,78	78,22
1 ▼	Opći prihodi i primici	2.812.891,56	3.300.700	117,34	-719.000	2.581.700	91,78	78,22
11 ▶	Opći prihodi i primici	2.812.891,56	3.300.700	117,34	-719.000	2.581.700	91,78	78,22
02035	Ured za opće poslove Vlade i Hrvatskog sabora	59.219.656,12	65.062.730	109,87	-12.595.000	52.467.730	88,60	80,64
1 ▼	Opći prihodi i primici	54.238.233,61	58.862.730	108,53	-12.595.000	46.267.730	85,30	78,60
11 ▶	Opći prihodi i primici	54.238.233,61	58.862.730	108,53	-12.595.000	46.267.730	85,30	78,60
3 ▼	Vlastiti prihodi	4.981.422,51	6.200.000	124,46		6.200.000	124,46	100,00
31 ▶	Vlastiti prihodi	4.981.422,51	6.200.000	124,46		6.200.000	124,46	100,00
02042	Ured za protokol Vlade RH	1.325.333,14	1.780.360	134,33	-262.000	1.518.360	114,56	85,28
1 ▼	Opći prihodi i primici	1.325.333,14	1.780.360	134,33	-262.000	1.518.360	114,56	85,28
11 ▶	Opći prihodi i primici	1.325.333,14	1.780.360	134,33	-262.000	1.518.360	114,56	85,28
02044	Ured Vlade RH za unutarnju reviziju	1.375.936,73	1.606.580	116,76		1.606.580	116,76	100,00
1 ▼	Opći prihodi i primici	1.375.936,73	1.606.580	116,76		1.606.580	116,76	100,00
11 ▶	Opći prihodi i primici	1.375.936,73	1.606.580	116,76		1.606.580	116,76	100,00
02046	Direkcija za korištenje službenim zrakoplovom	29.250.519,74	21.265.400	72,70	-1.242.000	20.023.400	68,45	94,16
1 ▼	Opći prihodi i primici	29.250.519,74	21.265.400	72,70	-1.242.000	20.023.400	68,45	94,16
11 ▶	Opći prihodi i primici	29.250.519,74	21.265.400	72,70	-1.242.000	20.023.400	68,45	94,16
02050	Ured za odnose s javnošću	7.987.937,33	9.030.880	113,06	-1.880.700	7.150.180	89,51	79,17
1 ▼	Opći prihodi i primici	7.987.937,33	9.030.880	113,06	-1.880.700	7.150.180	89,51	79,17
11 ▶	Opći prihodi i primici	7.987.937,33	9.030.880	113,06	-1.880.700	7.150.180	89,51	79,17
02058	Ured za javnu nabavu	1.452.124,61						
1 ▼	Opći prihodi i primici	1.452.124,61						
11 ▶	Opći prihodi i primici	1.452.124,61						
02062	Ured za koordinaciju sustava procjene učinka propisa		1.837.180		887.000	2.724.180		148,28
1 ▼	Opći prihodi i primici		1.837.180		887.000	2.724.180		148,28
11 ▶	Opći prihodi i primici		1.837.180		887.000	2.724.180		148,28


 REPUBLIKA HRVATSKA MINISTARSTVO FINANCIJA		Izvršenje 2008. 2	Plan 2009. 3	Indeks (3/2) 4	Povećanje/ Smanjenje 5	Novi plan 2009. 6	Indeks (6/2) 7	Indeks (6/3) 8
02087	Ured za ljudska prava	7.792.135,48	5.660.700	72,65	-696.300	4.964.400	63,71	87,70
1 ▾	Opći prihodi i primici	5.281.014,30	5.660.700	107,19	-696.300	4.964.400	94,00	87,70
11 ▶	Opći prihodi i primici	5.281.014,30	5.660.700	107,19	-696.300	4.964.400	94,00	87,70
5 ▾	Pomoći	2.511.121,18						
51 ▶	Pomoći EU	2.511.121,18						
02089	Ured za socijalno partnerstvo	1.326.445,30	1.699.220	128,10	-126.500	1.572.720	118,57	92,56
1 ▾	Opći prihodi i primici	1.326.445,30	1.699.220	128,10	-126.500	1.572.720	118,57	92,56
11 ▶	Opći prihodi i primici	1.326.445,30	1.699.220	128,10	-126.500	1.572.720	118,57	92,56
02090	Ured za suzbijanje zlouporabe opojnih droga	8.149.177,20	5.927.310	72,74	-773.500	5.153.810	63,24	86,95
1 ▾	Opći prihodi i primici	5.039.990,80	5.927.310	117,61	-773.500	5.153.810	102,26	86,95
11 ▶	Opći prihodi i primici	5.039.990,80	5.927.310	117,61	-773.500	5.153.810	102,26	86,95
5 ▾	Pomoći	3.109.186,40						
51 ▶	Pomoći EU	3.109.186,40						
02092	Ured za ravnopravnost spolova	3.145.544,63	3.783.110	120,27	-820.800	2.962.310	94,17	78,30
1 ▾	Opći prihodi i primici	3.145.544,63	3.783.110	120,27	-820.800	2.962.310	94,17	78,30
11 ▶	Opći prihodi i primici	3.145.544,63	3.783.110	120,27	-820.800	2.962.310	94,17	78,30
021	SREDIŠNJI DRŽAVNI URED ZA UPRAVU	480.590.884,55	516.109.850	107,39	-40.249.675	475.860.175	99,02	92,20
02105	Središnji državni ured za upravu	44.412.749,75	36.617.426	82,45	-1.851.412	34.766.014	78,28	94,94
1 ▾	Opći prihodi i primici	38.177.600,12	35.909.232	94,06	-1.851.412	34.057.820	89,21	94,84
11 ▶	Opći prihodi i primici	38.177.600,12	35.909.232	94,06	-1.851.412	34.057.820	89,21	94,84
3 ▾	Vlastiti prihodi	40.374,13	55.000	136,23		55.000	136,23	100,00
31 ▶	Vlastiti prihodi	40.374,13	55.000	136,23		55.000	136,23	100,00
5 ▾	Pomoći	6.194.775,50	653.194	10,54		653.194	10,54	100,00
51 ▶	Pomoći EU	1.657.025,92						
53 ▶	Inozemne darovnice	4.537.749,58	653.194	14,39		653.194	14,39	100,00
02110	Uredi državne uprave u županijama	436.178.134,80	479.492.424	109,93	-38.398.263	441.094.161	101,13	91,99
1 ▾	Opći prihodi i primici	434.946.054,80	465.033.969	106,92	-38.398.263	426.635.706	98,09	91,74
11 ▶	Opći prihodi i primici	434.946.054,80	465.033.969	106,92	-38.398.263	426.635.706	98,09	91,74
3 ▾	Vlastiti prihodi	897.556,96	1.170.050	130,36		1.170.050	130,36	100,00
31 ▶	Vlastiti prihodi	897.556,96	1.170.050	130,36		1.170.050	130,36	100,00
4 ▾	Prihodi za posebne namjene	24.602,54	4.158.405	16.902,34		4.158.405	16.902,34	100,00
43 ▶	Ostali prihodi za posebne namjene	24.602,54	4.158.405	16.902,34		4.158.405	16.902,34	100,00
5 ▾	Pomoći	309.920,50	9.130.000	2.945,92		9.130.000	2.945,92	100,00
52 ▶	Ostale pomoći	309.920,50	9.130.000	2.945,92		9.130.000	2.945,92	100,00
022	SREDIŠNJI DRŽAVNI URED ZA E-HRVATSKU	45.938.962,05	42.531.546	92,58	-4.162.500	38.369.046	83,52	90,21
02205	Središnji državni ured za e-Hrvatsku	45.938.962,05	42.531.546	92,58	-4.162.500	38.369.046	83,52	90,21
1 ▾	Opći prihodi i primici	45.015.416,81	40.605.626	90,20	-4.162.500	36.443.126	80,96	89,75
11 ▶	Opći prihodi i primici	45.015.416,81	40.605.626	90,20	-4.162.500	36.443.126	80,96	89,75
5 ▾	Pomoći	923.545,24	1.925.920	208,54		1.925.920	208,54	100,00
51 ▶	Pomoći EU	588.388,19	1.925.920	327,32		1.925.920	327,32	100,00


 REPUBLIKA HRVATSKA MINISTARSTVO FINANCIJA		Izvršenje 2008. 2	Plan 2009. 3	Indeks (3/2) 4	Povećanje/ Smanjenje 5	Novi plan 2009. 6	Indeks (6/2) 7	Indeks (6/3) 8
52 ▶	Ostale pomoći	335.157,05						
023	SREDIŠNJI DRŽAVNI URED ZA RAZVOJNU STRATEGIJU I KOORDINACIJU FONDOVA EU	31.650.641,95	47.476.252	150,00	-1.710.000	45.766.252	144,60	96,40
02305	Središnji državni ured za razvojnu strategiju i koordinaciju fondova EU	31.650.641,95	47.476.252	150,00	-1.710.000	45.766.252	144,60	96,40
1 ▼	Opći prihodi i primici	11.346.794,58	13.808.652	121,70	-1.710.000	12.098.652	106,63	87,62
11 ▶	Opći prihodi i primici	11.346.794,58	13.808.652	121,70	-1.710.000	12.098.652	106,63	87,62
5 ▼	Pomoći	20.303.847,37	33.667.600	165,82		33.667.600	165,82	100,00
51 ▶	Pomoći EU	20.303.847,37	33.667.600	165,82		33.667.600	165,82	100,00
024	SREDIŠNJI DRŽAVNI URED ZA UPRAVLJANJE DRŽAVNOM IMOVINOM	40.599.116,04	44.381.935	109,32	-8.137.453	36.244.482	89,27	81,66
02405	Središnji državni ured za upravljanje državnom imovinom	40.599.116,04	44.381.935	109,32	-8.137.453	36.244.482	89,27	81,66
1 ▼	Opći prihodi i primici	40.599.116,04	44.381.935	109,32	-8.137.453	36.244.482	89,27	81,66
11 ▶	Opći prihodi i primici	40.599.116,04	44.381.935	109,32	-8.137.453	36.244.482	89,27	81,66
025	MINISTARSTVO FINANCIJA	17.786.602.499,55	21.255.726.338	119,50	-479.843.576	20.775.882.762	116,81	97,74
02505	Ministarstvo financija	150.348.608,49	241.413.750	160,57	-36.121.267	205.292.483	136,54	85,04
1 ▼	Opći prihodi i primici	149.909.992,57	229.637.190	153,18	-36.121.267	193.515.923	129,09	84,27
11 ▶	Opći prihodi i primici	149.909.992,57	229.637.190	153,18	-36.121.267	193.515.923	129,09	84,27
3 ▼	Vlastiti prihodi	91.905,54	100.000	108,81		100.000	108,81	100,00
31 ▶	Vlastiti prihodi	91.905,54	100.000	108,81		100.000	108,81	100,00
5 ▼	Pomoći	346.710,38	11.676.560	3.367,81		11.676.560	3.367,81	100,00
51 ▶	Pomoći EU	230.472,00	8.954.560	3.885,31		8.954.560	3.885,31	100,00
52 ▶	Ostale pomoći	116.238,38	2.722.000	2.341,74		2.722.000	2.341,74	100,00
02506	Ministarstvo financija - ostali izdaci države	15.619.600.495,55	19.141.672.329	122,55	-200.946.194	18.940.726.135	121,26	98,95
1 ▼	Opći prihodi i primici	15.619.600.495,55	19.141.082.329	122,55	-200.946.194	18.940.136.135	121,26	98,95
11 ▶	Opći prihodi i primici	15.619.600.495,55	19.141.082.329	122,55	-200.946.194	18.940.136.135	121,26	98,95
8 ▼	Namjenski primici od zaduživanja		590.000			590.000		100,00
83 ▶	Namjenski primici od inozemnog zaduživanja		590.000			590.000		100,00
02510	Carinska uprava	615.737.294,27	721.155.940	117,12	-99.668.911	621.487.029	100,93	86,18
1 ▼	Opći prihodi i primici	548.512.404,37	656.455.940	119,68	-99.668.911	556.787.029	101,51	84,82
11 ▶	Opći prihodi i primici	548.512.404,37	656.455.940	119,68	-99.668.911	556.787.029	101,51	84,82
4 ▼	Prihodi za posebne namjene	53.108.402,77	29.000.000	54,61		29.000.000	54,61	100,00
43 ▶	Ostali prihodi za posebne namjene	53.108.402,77	29.000.000	54,61		29.000.000	54,61	100,00
5 ▼	Pomoći	14.116.487,13	35.700.000	252,90		35.700.000	252,90	100,00
51 ▶	Pomoći EU	13.788.365,09	35.370.000	256,52		35.370.000	256,52	100,00
52 ▶	Ostale pomoći	328.122,04	330.000	100,57		330.000	100,57	100,00
02515	Porezna uprava	831.874.172,41	1.079.189.460	129,73	-134.155.137	945.034.323	113,60	87,57
1 ▼	Opći prihodi i primici	815.616.522,70	1.025.928.710	125,79	-134.155.137	891.773.573	109,34	86,92
11 ▶	Opći prihodi i primici	815.616.522,70	1.025.928.710	125,79	-134.155.137	891.773.573	109,34	86,92


 REPUBLIKA HRVATSKA MINISTARSTVO FINANCIJA		Izvršenje 2008. 2	Plan 2009. 3	Indeks (3/2) 4	Povećanje/ Smanjenje 5	Novi plan 2009. 6	Indeks (6/2) 7	Indeks (6/3) 8
4	Prihodi za posebne namjene	7.113.918,41	20.000.000	281,14		20.000.000	281,14	100,00
43	Ostali prihodi za posebne namjene	7.113.918,41	20.000.000	281,14		20.000.000	281,14	100,00
5	Pomoći	8.004.465,96	16.007.000	199,98		16.007.000	199,98	100,00
51	Pomoći EU	7.213.539,49	15.307.000	212,20		15.307.000	212,20	100,00
52	Ostale pomoći	790.926,47	700.000	88,50		700.000	88,50	100,00
8	Namjenski primici od zaduživanja	1.139.265,34	17.253.750	1.514,46		17.253.750	1.514,46	100,00
83	Namjenski primici od inozemnog zaduživanja	1.139.265,34	17.253.750	1.514,46		17.253.750	1.514,46	100,00
02520	Financijska policija	27.762.614,71	31.980.080	115,19	-4.226.500	27.753.580	99,97	86,78
1	Opći prihodi i primici	27.762.614,71	31.980.080	115,19	-4.226.500	27.753.580	99,97	86,78
11	Opći prihodi i primici	27.762.614,71	31.980.080	115,19	-4.226.500	27.753.580	99,97	86,78
02530	Hrvatska banka za obnovu i razvitak	520.000.000,00						
1	Opći prihodi i primici	520.000.000,00						
11	Opći prihodi i primici	520.000.000,00						
02535	Središnja agencija za financiranje i ugovaranje programa i projekata Europske unije	18.142.388,19	29.349.834	161,77	-1.791.880	27.557.954	151,90	93,89
1	Opći prihodi i primici	18.142.388,19	29.349.834	161,77	-1.991.880	27.357.954	150,80	93,21
11	Opći prihodi i primici	18.142.388,19	29.349.834	161,77	-1.991.880	27.357.954	150,80	93,21
3	Vlastiti prihodi				200.000	200.000		
31	Vlastiti prihodi				200.000	200.000		
02540	Agencija za reviziju sustava provedbe programa Europske unije	3.136.925,93	10.964.945	349,54	-2.933.687	8.031.258	256,02	73,24
1	Opći prihodi i primici	2.283.243,27	10.964.945	480,24	-2.933.687	8.031.258	351,75	73,24
11	Opći prihodi i primici	2.283.243,27	10.964.945	480,24	-2.933.687	8.031.258	351,75	73,24
5	Pomoći	853.682,66						
51	Pomoći EU	853.682,66						
027	RH SIGURNOSNO-OBAVJEŠTAJNA AGENCIJA	317.549.402,14	359.499.119	113,21	-16.516.126	342.982.993	108,01	95,41
030	MINISTARSTVO OBRANE	5.218.570.132,49	5.698.233.823	109,19	-578.980.416	5.119.253.407	98,10	89,84
03005	Ministarstvo obrane	5.218.570.132,49	5.698.233.823	109,19	-578.980.416	5.119.253.407	98,10	89,84
1	Opći prihodi i primici	5.206.199.643,72	5.683.233.823	109,16	-578.980.416	5.104.253.407	98,04	89,81
11	Opći prihodi i primici	5.206.199.643,72	5.683.233.823	109,16	-578.980.416	5.104.253.407	98,04	89,81
3	Vlastiti prihodi	12.370.488,77	15.000.000	121,26		15.000.000	121,26	100,00
31	Vlastiti prihodi	12.370.488,77	15.000.000	121,26		15.000.000	121,26	100,00
040	MINISTARSTVO UNUTARNJIH POSLOVA	4.415.908.404,95	4.766.417.053	107,94	-255.697.570	4.510.719.483	102,15	94,64
04005	Ministarstvo unutarnjih poslova	4.208.334.824,22	4.540.996.458	107,90	-237.331.861	4.303.664.597	102,27	94,77
1	Opći prihodi i primici	4.093.303.574,93	4.455.794.976	108,86	-236.449.313	4.219.345.663	103,08	94,69
11	Opći prihodi i primici	4.093.303.574,93	4.455.794.976	108,86	-236.449.313	4.219.345.663	103,08	94,69
3	Vlastiti prihodi	24.996.008,18	25.000.000	100,02	152.152	25.152.152	100,62	100,61
31	Vlastiti prihodi	24.996.008,18	25.000.000	100,02	152.152	25.152.152	100,62	100,61
4	Prihodi za posebne namjene	40.024.100,66	40.000.000	99,94		40.000.000	99,94	100,00


 REPUBLIKA HRVATSKA MINISTARSTVO FINANCIJA		Izvršenje 2008. 2	Plan 2009. 3	Indeks (3/2) 4	Povećanje/ Smanjenje 5	Novi plan 2009. 6	Indeks (6/2) 7	Indeks (6/3) 8
43 ▶	Ostali prihodi za posebne namjene	40.024.100,66	40.000.000	99,94		40.000.000	99,94	100,00
5 ▼	Pomoći	50.010.940,45	20.201.482	40,39	-1.034.700	19.166.782	38,33	94,88
51 ▶	Pomoći EU	45.537.590,86	17.873.928	39,25	-1.034.700	16.839.228	36,98	94,21
52 ▶	Ostale pomoći	4.473.349,59	2.327.554	52,03		2.327.554	52,03	100,00
6 ▼	Donacije	200,00						
61 ▶	Donacije	200,00						
04010	Hrvatska vatrogasna zajednica	17.590.364,70	19.377.777	110,16	-2.810.332	16.567.445	94,18	85,50
1 ▼	Opći prihodi i primici	11.133.969,66	11.520.777	103,47	-2.810.332	8.710.445	78,23	75,61
11 ▶	Opći prihodi i primici	11.133.969,66	11.520.777	103,47	-2.810.332	8.710.445	78,23	75,61
3 ▼	Vlastiti prihodi	1.271.417,34	1.657.000	130,33		1.657.000	130,33	100,00
31 ▶	Vlastiti prihodi	1.271.417,34	1.657.000	130,33		1.657.000	130,33	100,00
4 ▼	Prihodi za posebne namjene	5.184.977,70	6.200.000	119,58		6.200.000	119,58	100,00
43 ▶	Ostali prihodi za posebne namjene	5.184.977,70	6.200.000	119,58		6.200.000	119,58	100,00
04015	Regionalno središte za pružanje pomoći i uklanjanje posljedica katastrofe	4.114.088,71	7.673.238	186,51	-1.630.377	6.042.861	146,88	78,75
1 ▼	Opći prihodi i primici	4.114.088,71	7.673.238	186,51	-1.630.377	6.042.861	146,88	78,75
11 ▶	Opći prihodi i primici	4.114.088,71	7.673.238	186,51	-1.630.377	6.042.861	146,88	78,75
04020	Državna uprava za zaštitu i spašavanje	185.869.127,32	198.369.580	106,73	-13.925.000	184.444.580	99,23	92,98
1 ▼	Opći prihodi i primici	183.192.733,07	197.476.000	107,80	-13.925.000	183.551.000	100,20	92,95
11 ▶	Opći prihodi i primici	183.192.733,07	197.476.000	107,80	-13.925.000	183.551.000	100,20	92,95
3 ▼	Vlastiti prihodi		393.580			393.580		100,00
31 ▶	Vlastiti prihodi		393.580			393.580		100,00
5 ▼	Pomoći	2.676.394,25	500.000	18,68		500.000	18,68	100,00
52 ▶	Ostale pomoći	2.676.394,25	500.000	18,68		500.000	18,68	100,00
046	MINISTARSTVO OBITELJI, BRANITELJA I MEĐUGENERACIJSKE SOLIDARNOSTI	4.010.639.481,65	4.261.771.885	106,26	-93.942.120	4.167.829.765	103,92	97,80
04605	Ministarstvo obitelji, branitelja i međugeneracijske solidarnosti	4.010.639.481,65	4.236.115.085	105,62	-91.509.720	4.144.605.365	103,34	97,84
1 ▼	Opći prihodi i primici	3.973.303.497,38	4.173.302.369	105,03	-91.509.720	4.081.792.649	102,73	97,81
11 ▶	Opći prihodi i primici	3.973.303.497,38	4.173.302.369	105,03	-91.509.720	4.081.792.649	102,73	97,81
4 ▼	Prihodi za posebne namjene	21.964.384,11	33.203.716	151,17		33.203.716	151,17	100,00
41 ▶	Prihodi od igara na sreću	21.964.384,11	33.203.716	151,17		33.203.716	151,17	100,00
5 ▼	Pomoći	722.323,88						
52 ▶	Ostale pomoći	722.323,88						
6 ▼	Donacije	10.402,63						
61 ▶	Donacije	10.402,63						
8 ▼	Namjenski primici od zaduživanja	14.638.873,65	29.609.000	202,26		29.609.000	202,26	100,00
81 ▶	Namjenski primici od zaduživanja	14.638.873,65	29.609.000	202,26		29.609.000	202,26	100,00
04630	Obiteljski centri		25.656.800		-2.432.400	23.224.400		90,52
1 ▼	Opći prihodi i primici		24.602.700		-2.432.400	22.170.300		90,11


 REPUBLIKA HRVATSKA MINISTARSTVO FINANCIJA		Izvršenje 2008. 2	Plan 2009. 3	Indeks (3/2) 4	Povećanje/ Smanjenje 5	Novi plan 2009. 6	Indeks (6/2) 7	Indeks (6/3) 8
11 ▶	Opći prihodi i primici		24.602.700		-2.432.400	22.170.300		90,11
5 ▼	Pomoći		960.100			960.100		100,00
52 ▶	Ostale pomoći		960.100			960.100		100,00
6 ▼	Donacije		94.000			94.000		100,00
61 ▶	Donacije		94.000			94.000		100,00
048	MINISTARSTVO VANJSKIH POSLOVA I EUROPSKIH INTEGRACIJA	635.685.471,80	644.939.600	101,46	-19.065.200	625.874.400	98,46	97,04
04805	Ministarstvo vanjskih poslova i europskih integracija	181.933.732,92	181.400.471	99,71	-4.350.000	177.050.471	97,32	97,60
1 ▼	Opći prihodi i primici	173.662.560,34	179.024.000	103,09	-4.350.000	174.674.000	100,58	97,57
11 ▶	Opći prihodi i primici	173.662.560,34	179.024.000	103,09	-4.350.000	174.674.000	100,58	97,57
4 ▼	Prihodi za posebne namjene	1.192.343,35	1.376.471	115,44		1.376.471	115,44	100,00
41 ▶	Prihodi od igara na sreću	1.192.343,35	1.376.471	115,44		1.376.471	115,44	100,00
5 ▼	Pomoći	2.589.639,39						
52 ▶	Ostale pomoći	1.044,95						
53 ▶	Inozemne darovnice	2.588.594,44						
6 ▼	Donacije	4.489.189,84	1.000.000	22,28		1.000.000	22,28	100,00
61 ▶	Donacije	4.489.189,84	1.000.000	22,28		1.000.000	22,28	100,00
04810	Diplomatsko konzularna predstavništva	433.388.941,48	444.354.129	102,53	-14.415.200	429.938.929	99,20	96,76
1 ▼	Opći prihodi i primici	433.388.941,48	411.354.129	94,92	-14.415.200	396.938.929	91,59	96,50
11 ▶	Opći prihodi i primici	433.388.941,48	411.354.129	94,92	-14.415.200	396.938.929	91,59	96,50
4 ▼	Prihodi za posebne namjene		33.000.000			33.000.000		100,00
43 ▶	Ostali prihodi za posebne namjene		33.000.000			33.000.000		100,00
04815	Europske integracije	20.362.797,40	19.185.000	94,22	-300.000	18.885.000	92,74	98,44
1 ▼	Opći prihodi i primici	20.362.797,40	19.185.000	94,22	-300.000	18.885.000	92,74	98,44
11 ▶	Opći prihodi i primici	20.362.797,40	19.185.000	94,22	-300.000	18.885.000	92,74	98,44
050	MINISTARSTVO GOSPODARSTVA, RADA I PODUZETNIŠTVA	35.965.881.199,65	37.320.569.361	103,77	-35.501.147	37.285.068.214	103,67	99,90
05005	Gospodarstvo i poduzetništvo	1.015.706.209,43	988.203.136	97,29	-1.787.835	986.415.301	97,12	99,82
1 ▼	Opći prihodi i primici	989.262.175,48	917.679.747	92,76	-1.787.835	915.891.912	92,58	99,81
11 ▶	Opći prihodi i primici	989.262.175,48	917.679.747	92,76	-1.787.835	915.891.912	92,58	99,81
5 ▼	Pomoći	26.444.033,95	70.523.389	266,69		70.523.389	266,69	100,00
51 ▶	Pomoći EU	24.093.103,48	54.466.789	226,07		54.466.789	226,07	100,00
52 ▶	Ostale pomoći	638.300,00						
53 ▶	Inozemne darovnice	1.712.630,47	16.056.600	937,54		16.056.600	937,54	100,00
05010	Ravnateljstvo za robne zalihe	108.564.371,33	56.618.235	52,15	-25.096.248	31.521.987	29,04	55,67
1 ▼	Opći prihodi i primici	89.919.672,80	40.173.235	44,68	-25.096.248	15.076.987	16,77	37,53
11 ▶	Opći prihodi i primici	89.919.672,80	40.173.235	44,68	-25.096.248	15.076.987	16,77	37,53
4 ▼	Prihodi za posebne namjene	18.644.698,53	16.445.000	88,20		16.445.000	88,20	100,00
43 ▶	Ostali prihodi za posebne namjene	18.644.698,53	16.445.000	88,20		16.445.000	88,20	100,00


 REPUBLIKA HRVATSKA MINISTARSTVO FINANCIJA		Izvršenje 2008. 2	Plan 2009. 3	Indeks (3/2) 4	Povećanje/ Smanjenje 5	Novi plan 2009. 6	Indeks (6/2) 7	Indeks (6/3) 8
05020	Hrvatski zavod za mirovinsko osiguranje	33.497.841.298,07	34.844.065.463	104,02	-82.238.140	34.761.827.323	103,77	99,76
1	Opći prihodi i primici	13.062.209.918,67	13.558.441.478	103,80	-22.593.000	13.535.848.478	103,63	99,83
11	Opći prihodi i primici	13.062.209.918,67	13.558.441.478	103,80	-22.593.000	13.535.848.478	103,63	99,83
2	Doprinosi za obvezna osiguranja	20.255.203.523,15	21.275.023.985	105,03	-59.645.140	21.215.378.845	104,74	99,72
21	Doprinosi za mirovinsko osiguranje	20.255.203.523,15	21.275.023.985	105,03	-59.645.140	21.215.378.845	104,74	99,72
3	Vlastiti prihodi	3.982.097,85	4.600.000	115,52		4.600.000	115,52	100,00
31	Vlastiti prihodi	3.982.097,85	4.600.000	115,52		4.600.000	115,52	100,00
4	Prihodi za posebne namjene	145.007.876,92						
43	Ostali prihodi za posebne namjene	145.007.876,92						
8	Namjenski primici od zaduživanja	31.437.881,48	6.000.000	19,09		6.000.000	19,09	100,00
83	Namjenski primici od inozemnog zaduživanja	31.437.881,48	6.000.000	19,09		6.000.000	19,09	100,00
05025	Hrvatski zavod za zapošljavanje	1.159.757.394,67	1.233.262.966	106,34	88.442.973	1.321.705.939	113,96	107,17
1	Opći prihodi i primici	20.930.261,86	21.809.926	104,20	-8.612.500	13.197.426	63,05	60,51
11	Opći prihodi i primici	20.930.261,86	21.809.926	104,20	-8.612.500	13.197.426	63,05	60,51
2	Doprinosi za obvezna osiguranja	1.130.137.724,78	1.180.141.505	104,42	97.055.473	1.277.196.978	113,01	108,22
23	Doprinosi za zapošljavanje	1.130.137.724,78	1.180.141.505	104,42	97.055.473	1.277.196.978	113,01	108,22
5	Pomoći	8.601.909,04	31.311.535	364,01		31.311.535	364,01	100,00
51	Pomoći EU	8.433.855,79	31.311.535	371,26		31.311.535	371,26	100,00
52	Ostale pomoći	168.053,25						
6	Donacije	87.498,99						
61	Donacije	87.498,99						
05030	Fond za profesionalnu rehabilitaciju i zapošljavanje osoba s invaliditetom	66.662.965,42	70.005.978	105,01	-4.265.395	65.740.583	98,62	93,91
2	Doprinosi za obvezna osiguranja	66.662.965,42	70.005.978	105,01	-4.265.395	65.740.583	98,62	93,91
23	Doprinosi za zapošljavanje	66.662.965,42	70.005.978	105,01	-4.265.395	65.740.583	98,62	93,91
05045	Središnji registar osiguranika	100.324.127,73	104.287.592	103,95	-9.050.047	95.237.545	94,93	91,32
1	Opći prihodi i primici	100.324.127,73	104.287.592	103,95	-9.050.047	95.237.545	94,92	91,32
11	Opći prihodi i primici	100.324.127,73	104.287.592	103,95	-9.050.047	95.237.545	94,92	91,32
3	Vlastiti prihodi		5.000			5.000		100,00
31	Vlastiti prihodi		5.000			5.000		100,00
05055	Agencija za promicanje izvoza i ulaganja	17.024.833,00	24.125.991	141,71	-1.506.455	22.619.536	132,86	93,76
1	Opći prihodi i primici	16.869.322,00	24.125.991	143,02	-1.506.455	22.619.536	134,09	93,76
11	Opći prihodi i primici	16.869.322,00	24.125.991	143,02	-1.506.455	22.619.536	134,09	93,76
6	Donacije	155.511,00						
61	Donacije	155.511,00						
055	MINISTARSTVO KULTURE	1.250.501.174,42	1.115.790.997	89,23	-55.737.977	1.060.053.020	84,77	95,00
05505	Ministarstvo kulture	370.274.782,80	329.424.722	88,97	-33.844.993	295.579.729	79,83	89,73
1	Opći prihodi i primici	365.570.155,30	325.079.850	88,92	-33.844.993	291.234.857	79,67	89,59
11	Opći prihodi i primici	365.570.155,30	325.079.850	88,92	-33.844.993	291.234.857	79,67	89,59
4	Prihodi za posebne namjene	3.645.940,92	2.603.254	71,40		2.603.254	71,40	100,00


 REPUBLIKA HRVATSKA MINISTARSTVO FINANCIJA		Izvršenje 2008. 2	Plan 2009. 3	Indeks (3/2) 4	Povećanje/ Smanjenje 5	Novi plan 2009. 6	Indeks (6/2) 7	Indeks (6/3) 8
41 ▶	Prihodi od igara na sreću	3.645.940,92	2.603.254	71,40		2.603.254	71,40	100,00
5 ▼	Pomoći	1.058.686,58	1.741.618	164,51		1.741.618	164,51	100,00
51 ▶	Pomoći EU	864.198,23	1.457.514	168,66		1.457.514	168,66	100,00
52 ▶	Ostale pomoći	194.488,35	284.104	146,08		284.104	146,08	100,00
05530	Zaštita i očuvanje prirode	82.690.770,35	75.697.668	91,54	-3.758.396	71.939.272	87,00	95,03
1 ▼	Opći prihodi i primici	73.749.602,55	74.697.668	101,29	-3.758.396	70.939.272	96,19	94,97
11 ▶	Opći prihodi i primici	73.749.602,55	74.697.668	101,29	-3.758.396	70.939.272	96,19	94,97
5 ▼	Pomoći	8.741.167,80	1.000.000	11,44		1.000.000	11,44	100,00
51 ▶	Pomoći EU	4.453.474,19						
52 ▶	Ostale pomoći	2.340.412,92	1.000.000	42,73		1.000.000	42,73	100,00
53 ▶	Inozemne darovnice	1.947.280,69						
6 ▼	Donacije	200.000,00						
61 ▶	Donacije	200.000,00						
05535	Arhivska djelatnost	73.484.764,29	78.212.391	106,43	-3.248.861	74.963.530	102,01	95,85
1 ▼	Opći prihodi i primici	73.484.764,29	78.212.391	106,43	-3.248.861	74.963.530	102,01	95,85
11 ▶	Opći prihodi i primici	73.484.764,29	78.212.391	106,43	-3.248.861	74.963.530	102,01	95,85
05540	Muzejsko galerijska djelatnost	101.329.238,01	102.258.095	100,92	-4.723.416	97.534.679	96,26	95,38
1 ▼	Opći prihodi i primici	91.693.621,15	95.749.960	104,42	-4.723.416	91.026.544	99,27	95,07
11 ▶	Opći prihodi i primici	91.693.621,15	95.749.960	104,42	-4.723.416	91.026.544	99,27	95,07
4 ▼	Prihodi za posebne namjene	9.635.616,86	6.508.135	67,54		6.508.135	67,54	100,00
41 ▶	Prihodi od igara na sreću	9.635.616,86	6.508.135	67,54		6.508.135	67,54	100,00
05545	Kazališna i glazbeno scenska djelatnost	128.356.055,46	133.769.683	104,22	-3.647.082	130.122.601	101,38	97,27
1 ▼	Opći prihodi i primici	89.131.251,12	92.351.157	103,61	-3.647.082	88.704.075	99,52	96,05
11 ▶	Opći prihodi i primici	89.131.251,12	92.351.157	103,61	-3.647.082	88.704.075	99,52	96,05
4 ▼	Prihodi za posebne namjene	5.988.983,38	3.904.881	65,20		3.904.881	65,20	100,00
41 ▶	Prihodi od igara na sreću	5.988.983,38	3.904.881	65,20		3.904.881	65,20	100,00
5 ▼	Pomoći	33.235.820,96	37.513.645	112,87		37.513.645	112,87	100,00
52 ▶	Ostale pomoći	33.235.820,96	37.513.645	112,87		37.513.645	112,87	100,00
05550	Knjižnična djelatnost	64.780.010,59	65.262.500	100,74	-1.818.884	63.443.616	97,94	97,21
1 ▼	Opći prihodi i primici	64.780.010,59	65.262.500	100,74	-1.818.884	63.443.616	97,94	97,21
11 ▶	Opći prihodi i primici	64.780.010,59	65.262.500	100,74	-1.818.884	63.443.616	97,94	97,21
05555	Audio vizuelne djelatnosti i mediji	84.901.508,84	77.159.235	90,88	-1.725.341	75.433.894	88,85	97,76
1 ▼	Opći prihodi i primici	84.901.508,84	76.859.235	90,53	-1.725.341	75.133.894	88,50	97,76
11 ▶	Opći prihodi i primici	84.901.508,84	76.859.235	90,53	-1.725.341	75.133.894	88,50	97,76
5 ▼	Pomoći		300.000			300.000		100,00
52 ▶	Ostale pomoći		300.000			300.000		100,00
05560	Djelatnost zaštite kulturnih dobara	344.684.044,08	254.006.703	73,69	-2.971.004	251.035.699	72,83	98,83
1 ▼	Opći prihodi i primici	108.558.088,93	98.216.703	90,47	-2.971.004	95.245.699	87,74	96,98
11 ▶	Opći prihodi i primici	108.558.088,93	98.216.703	90,47	-2.971.004	95.245.699	87,74	96,98
4 ▼	Prihodi za posebne namjene	213.085.962,01	120.000.000	56,32		120.000.000	56,32	100,00


 REPUBLIKA HRVATSKA MINISTARSTVO FINANCIJA		Izvršenje 2008. 2	Plan 2009. 3	Indeks (3/2) 4	Povećanje/ Smanjenje 5	Novi plan 2009. 6	Indeks (6/2) 7	Indeks (6/3) 8
42 ▶	Prihodi od spomeničke rente	120.596.639,88	80.000.000	66,34		80.000.000	66,34	100,00
43 ▶	Ostali prihodi za posebne namjene	92.489.322,13	40.000.000	43,25		40.000.000	43,25	100,00
8 ▼	Namjenski primici od zaduživanja	23.039.993,14	35.790.000	155,34		35.790.000	155,34	100,00
82 ▶	Namjenski primici od zaduživanja kroz refundacije	23.039.993,14	35.790.000	155,34		35.790.000	155,34	100,00
060	MINISTARSTVO POLJOPRIVREDE, RIBARSTVA I RURALNOG RAZVOJA	4.047.074.366,24	4.636.208.494	114,56	-393.294.186	4.242.914.308	104,84	91,52
06005	Ministarstvo poljoprivrede, ribarstva i ruralnog razvoja	4.002.520.162,20	4.578.505.772	114,39	-386.027.542	4.192.478.230	104,75	91,57
1 ▼	Opći prihodi i primici	3.908.194.652,20	4.204.609.697	107,58	-386.027.542	3.818.582.155	97,71	90,82
11 ▶	Opći prihodi i primici	3.908.194.652,20	4.204.609.697	107,58	-386.027.542	3.818.582.155	97,71	90,82
3 ▼	Vlastiti prihodi	478.326,26	750.000	156,80		750.000	156,80	100,00
31 ▶	Vlastiti prihodi	478.326,26	750.000	156,80		750.000	156,80	100,00
4 ▼	Prihodi za posebne namjene	42.568.701,92	95.890.000	225,26		95.890.000	225,26	100,00
43 ▶	Ostali prihodi za posebne namjene	42.568.701,92	95.890.000	225,26		95.890.000	225,26	100,00
5 ▼	Pomoći	40.208.761,50	197.620.724	491,49		197.620.724	491,49	100,00
51 ▶	Pomoći EU	38.711.101,07	177.847.124	459,42		177.847.124	459,42	100,00
53 ▶	Inozemne darovnice	1.497.660,43	19.773.600	1.320,30		19.773.600	1.320,30	100,00
8 ▼	Namjenski primici od zaduživanja	11.069.720,32	79.635.351	719,40		79.635.351	719,40	100,00
83 ▶	Namjenski primici od inozemnog zaduživanja	11.069.720,32	79.635.351	719,40		79.635.351	719,40	100,00
06010	Hrvatski zavod za poljoprivrednu savjetodavnu službu	38.638.843,10	49.262.609	127,50	-6.154.236	43.108.373	111,57	87,51
1 ▼	Opći prihodi i primici	38.583.498,41	49.222.609	127,57	-6.154.236	43.068.373	111,62	87,50
11 ▶	Opći prihodi i primici	38.583.498,41	49.222.609	127,57	-6.154.236	43.068.373	111,62	87,50
3 ▼	Vlastiti prihodi	40.000,00	40.000	100,00		40.000	100,00	100,00
31 ▶	Vlastiti prihodi	40.000,00	40.000	100,00		40.000	100,00	100,00
5 ▼	Pomoći	15.344,69						
52 ▶	Ostale pomoći	15.344,69						
06020	Šumarska savjetodavna služba	553.406,14						
1 ▼	Opći prihodi i primici	545.024,62						
11 ▶	Opći prihodi i primici	545.024,62						
4 ▼	Prihodi za posebne namjene	8.381,52						
43 ▶	Ostali prihodi za posebne namjene	8.381,52						
06025	Hrvatska agencija za hranu	5.361.954,80	8.440.113	157,41	-1.112.408	7.327.705	136,66	86,82
1 ▼	Opći prihodi i primici	5.361.954,80	8.190.113	152,74	-1.112.408	7.077.705	132,00	86,42
11 ▶	Opći prihodi i primici	5.361.954,80	8.190.113	152,74	-1.112.408	7.077.705	132,00	86,42
3 ▼	Vlastiti prihodi		250.000			250.000		100,00
31 ▶	Vlastiti prihodi		250.000			250.000		100,00
062	MINISTARSTVO REGIONALNOG RAZVOJA, ŠUMARSTVA I VODNOG GOSPODARSTVA	2.275.242.403,69	2.113.433.322	92,89	-339.803.590	1.773.629.732	77,95	83,92


 REPUBLIKA HRVATSKA MINISTARSTVO FINANCIJA		Izvršenje 2008. 2	Plan 2009. 3	Indeks (3/2) 4	Povećanje/ Smanjenje 5	Novi plan 2009. 6	Indeks (6/2) 7	Indeks (6/3) 8
06205	Ministarstvo regionalnog razvoja, šumarstva i vodnog gospodarstva	2.133.769.453,55	2.057.987.702	96,45	-338.063.668	1.719.924.034	80,60	83,57
1	Opći prihodi i primici	1.565.785.861,56	1.674.838.822	106,96	-338.063.668	1.336.775.154	85,37	79,82
11	Opći prihodi i primici	1.565.785.861,56	1.674.838.822	106,96	-338.063.668	1.336.775.154	85,37	79,82
3	Vlastiti prihodi		300.000			300.000		100,00
31	Vlastiti prihodi		300.000			300.000		100,00
4	Prihodi za posebne namjene	4.905.981,23	4.490.000	91,52		4.490.000	91,52	100,00
43	Ostali prihodi za posebne namjene	4.905.981,23	4.490.000	91,52		4.490.000	91,52	100,00
5	Pomoći	110.399.499,43	194.263.880	175,96		194.263.880	175,96	100,00
51	Pomoći EU	108.899.499,43	176.763.880	162,32		176.763.880	162,32	100,00
52	Ostale pomoći	1.500.000,00	15.000.000	1.000,00		15.000.000	1.000,00	100,00
53	Inozemne darovnice		2.500.000			2.500.000		100,00
6	Donacije	190.139,74						
61	Donacije	190.139,74						
8	Namjenski primici od zaduživanja	452.487.971,59	184.095.000	40,69		184.095.000	40,69	100,00
82	Namjenski primici od zaduživanja kroz refundacije	288.849.319,00	145.000.000	50,20		145.000.000	50,20	100,00
83	Namjenski primici od inozemnog zaduživanja	163.638.652,59	39.095.000	23,89		39.095.000	23,89	100,00
06210	Šumarska savjetodavna služba	39.284.792,04	55.445.620	141,14	-1.739.922	53.705.698	136,71	96,86
1	Opći prihodi i primici	9.173.971,82	10.215.620	111,35	-1.739.922	8.475.698	92,39	82,97
11	Opći prihodi i primici	9.173.971,82	10.215.620	111,35	-1.739.922	8.475.698	92,39	82,97
3	Vlastiti prihodi	24.995,64	30.000	120,02		30.000	120,02	100,00
31	Vlastiti prihodi	24.995,64	30.000	120,02		30.000	120,02	100,00
4	Prihodi za posebne namjene	30.085.824,58	45.000.000	149,57		45.000.000	149,57	100,00
43	Ostali prihodi za posebne namjene	30.085.824,58	45.000.000	149,57		45.000.000	149,57	100,00
5	Pomoći		200.000			200.000		100,00
52	Ostale pomoći		200.000			200.000		100,00
06215	Skrb za prognanike i izbjeglice	102.188.158,10						
1	Opći prihodi i primici	102.188.158,10						
11	Opći prihodi i primici	102.188.158,10						
065	MINISTARSTVO MORA, PROMETA I INFRASTRUKTURE	7.812.155.911,24	7.940.294.981	101,64	-868.389.030	7.071.905.951	90,52	89,06
06505	Ministarstvo mora, prometa i infrastrukture	7.307.041.484,65	7.425.703.801	101,62	-832.362.173	6.593.341.628	90,23	88,79
1	Opći prihodi i primici	4.152.846.481,51	4.020.281.588	96,81	-314.405.057	3.705.876.531	89,24	92,18
11	Opći prihodi i primici	4.152.846.481,51	4.020.281.588	96,81	-314.405.057	3.705.876.531	89,24	92,18
3	Vlastiti prihodi	920.006,75	2.500.000	271,74		2.500.000	271,74	100,00
31	Vlastiti prihodi	920.006,75	2.500.000	271,74		2.500.000	271,74	100,00
4	Prihodi za posebne namjene	2.937.966.386,66	3.203.092.263	109,02	-516.598.116	2.686.494.147	91,44	83,87
43	Ostali prihodi za posebne namjene	2.937.966.386,66	3.203.092.263	109,02	-516.598.116	2.686.494.147	91,44	83,87
5	Pomoći	20.864.704,34	162.329.950	778,01	-1.359.000	160.970.950	771,50	99,16
51	Pomoći EU	20.831.646,59	162.329.950	779,25	-1.359.000	160.970.950	772,72	99,16


 REPUBLIKA HRVATSKA MINISTARSTVO FINANCIJA		Izvršenje 2008. 2	Plan 2009. 3	Indeks (3/2) 4	Povećanje/ Smanjenje 5	Novi plan 2009. 6	Indeks (6/2) 7	Indeks (6/3) 8
52 ▶	Ostale pomoći	33.057,75						
8 ▼	Namjenski primici od zaduživanja	194.443.905,39	37.500.000	19,29		37.500.000	19,29	100,00
82 ▶	Namjenski primici od zaduživanja kroz refundacije	37.135.409,13	37.500.000	100,98		37.500.000	100,98	100,00
83 ▶	Namjenski primici od inozemnog zaduživanja	157.308.496,26						
06340	Skrb za prognanike i izbjeglice	3.048.432,29						
1 ▼	Opći prihodi i primici	3.048.432,29						
11 ▶	Opći prihodi i primici	3.048.432,29						
06345	Agencija za obalni linijski promet	439.572.732,85	443.443.780	100,88	-23.099.050	420.344.730	95,63	94,79
1 ▼	Opći prihodi i primici	439.572.732,85	443.443.780	100,88	-23.099.050	420.344.730	95,63	94,79
11 ▶	Opći prihodi i primici	439.572.732,85	443.443.780	100,88	-23.099.050	420.344.730	95,63	94,79
06350	Agencija za vodne putove	60.293.261,45	71.147.400	118,00	-12.927.807	58.219.593	96,56	81,83
1 ▼	Opći prihodi i primici	60.293.261,45	66.147.400	109,71	-14.286.807	51.860.593	86,01	78,40
11 ▶	Opći prihodi i primici	60.293.261,45	66.147.400	109,71	-14.286.807	51.860.593	86,01	78,40
5 ▼	Pomoći		5.000.000		1.359.000	6.359.000		127,18
51 ▶	Pomoći EU				1.359.000	1.359.000		
52 ▶	Ostale pomoći		5.000.000			5.000.000		100,00
06355	Vijeće za poštanske usluge	2.200.000,00						
1 ▼	Opći prihodi i primici	2.200.000,00						
11 ▶	Opći prihodi i primici	2.200.000,00						
075	MINISTARSTVO ZAŠTITE OKOLIŠA, PROSTORNOG UREĐENJA I GRADITELJSTVA	670.906.232,85	690.038.865	102,85	-208.887.751	481.151.114	71,72	69,73
07505	Ministarstvo zaštite okoliša, prostornog uređenja i graditeljstva	334.303.771,81	333.946.897	99,89	-28.234.950	305.711.947	91,45	91,55
1 ▼	Opći prihodi i primici	313.303.873,15	260.662.897	83,20	-28.234.950	232.427.947	74,19	89,17
11 ▶	Opći prihodi i primici	313.303.873,15	260.662.897	83,20	-28.234.950	232.427.947	74,19	89,17
4 ▼	Prihodi za posebne namjene	7.732.644,01	6.750.000	87,29		6.750.000	87,29	100,00
43 ▶	Ostali prihodi za posebne namjene	7.732.644,01	6.750.000	87,29		6.750.000	87,29	100,00
5 ▼	Pomoći	8.789.480,38	58.989.000	671,13		58.989.000	671,13	100,00
51 ▶	Pomoći EU	7.797.733,87	58.164.000	745,91		58.164.000	745,91	100,00
52 ▶	Ostale pomoći	991.746,51	825.000	83,19		825.000	83,19	100,00
8 ▼	Namjenski primici od zaduživanja	4.477.774,27	7.545.000	168,50		7.545.000	168,50	100,00
83 ▶	Namjenski primici od inozemnog zaduživanja	4.477.774,27	7.545.000	168,50		7.545.000	168,50	100,00
07515	Agencija za zaštitu okoliša	16.429.952,01	17.587.692	107,05	-1.399.150	16.188.542	98,53	92,04
1 ▼	Opći prihodi i primici	15.256.062,52	17.232.492	112,96	-1.399.150	15.833.342	103,78	91,88
11 ▶	Opći prihodi i primici	15.256.062,52	17.232.492	112,96	-1.399.150	15.833.342	103,78	91,88
5 ▼	Pomoći	1.173.889,49	355.200	30,26		355.200	30,26	100,00
52 ▶	Ostale pomoći	1.173.889,49	355.200	30,26		355.200	30,26	100,00
07520	Agencija za pravni promet i posredovanje nekretninama	320.172.509,03	338.504.276	105,73	-179.253.651	159.250.625	49,74	47,05
1 ▼	Opći prihodi i primici	297.075.279,55	305.756.276	102,92	-179.253.651	126.502.625	42,58	41,37


 REPUBLIKA HRVATSKA MINISTARSTVO FINANCIJA		Izvršenje 2008. 2	Plan 2009. 3	Indeks (3/2) 4	Povećanje/ Smanjenje 5	Novi plan 2009. 6	Indeks (6/2) 7	Indeks (6/3 8
11 ▶	Opći prihodi i primici	297.075.279,55	305.756.276	102,92	-179.253.651	126.502.625	42,58	41,37
8 ▼	Namjenski primici od zaduživanja	23.097.229,48	32.748.000	141,78		32.748.000	141,78	100,00
81 ▶	Namjenski primici od zaduživanja	23.097.229,48	32.748.000	141,78		32.748.000	141,78	100,00
080	MINISTARSTVO ZNANOSTI, OBRAZOVANJA I ŠPORTA	12.061.446.155,07	13.032.940.381	108,05	-893.460.588	12.139.479.793	100,65	93,14
08005	Znanost, obrazovanje i šport	122.400.542,37	9.293.864.313	7.592,99	-676.230.889	8.617.633.424	7.040,52	92,72
1 ▼	Opći prihodi i primici	122.055.378,95	8.976.484.658	7.354,44	-676.230.889	8.300.253.769	6.800,40	92,47
11 ▶	Opći prihodi i primici	122.055.378,95	8.976.484.658	7.354,44	-676.230.889	8.300.253.769	6.800,40	92,47
3 ▼	Vlastiti prihodi	28.574,27	10.000	35,00		10.000	35,00	100,00
31 ▶	Vlastiti prihodi	28.574,27	10.000	35,00		10.000	35,00	100,00
4 ▼	Prihodi za posebne namjene	291.101,56	111.554.234	38.321,41		111.554.234	38.321,41	100,00
41 ▶	Prihodi od igara na sreću		111.204.234			111.204.234		100,00
43 ▶	Ostali prihodi za posebne namjene	291.101,56	350.000	120,23		350.000	120,23	100,00
5 ▼	Pomoći		7.699.009			7.699.009		100,00
51 ▶	Pomoći EU		4.755.000			4.755.000		100,00
52 ▶	Ostale pomoći		1.487.214			1.487.214		100,00
53 ▶	Inozemne darovnice		1.456.795			1.456.795		100,00
8 ▼	Namjenski primici od zaduživanja	25.487,59	198.116.412	777.305,39		198.116.412	777.305,39	100,00
81 ▶	Namjenski primici od zaduživanja	25.487,59	154.029.102	604.329,80		154.029.102	604.329,80	100,00
83 ▶	Namjenski primici od inozemnog zaduživanja		44.087.310			44.087.310		100,00
08006	Sveučilišta i veleučilišta u Republici Hrvatskoj		2.646.627.929		-158.006.580	2.488.621.349		94,03
1 ▼	Opći prihodi i primici		2.646.027.929		-158.006.580	2.488.021.349		94,03
11 ▶	Opći prihodi i primici		2.646.027.929		-158.006.580	2.488.021.349		94,03
8 ▼	Namjenski primici od zaduživanja		600.000			600.000		100,00
82 ▶	Namjenski primici od zaduživanja kroz refundacije		600.000			600.000		100,00
08007	Zajednički programi u znanosti, obrazovanju i športu	108.959.232,32						
1 ▼	Opći prihodi i primici	77.985.647,15						
11 ▶	Opći prihodi i primici	77.985.647,15						
4 ▼	Prihodi za posebne namjene	30.942.773,11						
41 ▶	Prihodi od igara na sreću	30.942.773,11						
5 ▼	Pomoći	30.812,06						
52 ▶	Ostale pomoći	30.812,06						
08008	Javni instituti u Republici Hrvatskoj		378.251.463		-22.858.419	355.393.044		93,96
1 ▼	Opći prihodi i primici		378.231.463		-22.858.419	355.373.044		93,96
11 ▶	Opći prihodi i primici		378.231.463		-22.858.419	355.373.044		93,96
4 ▼	Prihodi za posebne namjene		20.000			20.000		100,00
43 ▶	Ostali prihodi za posebne namjene		20.000			20.000		100,00
08010	Predškolske ustanove	22.076.930,05						
1 ▼	Opći prihodi i primici	20.585.958,47						


 REPUBLIKA HRVATSKA MINISTARSTVO FINANCIJA		Izvršenje 2008. 2	Plan 2009. 3	Indeks (3/2) 4	Povećanje/ Smanjenje 5	Novi plan 2009. 6	Indeks (6/2) 7	Indeks (6/3) 8
11 ▶	Opći prihodi i primici	20.585.958,47						
8 ▼	Namjenski primici od zaduživanja	1.490.971,58						
81 ▶	Namjenski primici od zaduživanja	1.490.971,58						
08015	Osnovne škole	4.651.587.979,38						
1 ▼	Opći prihodi i primici	4.613.215.211,26						
11 ▶	Opći prihodi i primici	4.613.215.211,26						
8 ▼	Namjenski primici od zaduživanja	38.372.768,12						
81 ▶	Namjenski primici od zaduživanja	38.372.768,12						
08020	Srednje škole i učenički domovi	2.345.652.068,64						
1 ▼	Opći prihodi i primici	2.338.486.526,90						
11 ▶	Opći prihodi i primici	2.338.486.526,90						
5 ▼	Pomoći	3.119.625,55						
51 ▶	Pomoći EU	3.119.625,55						
8 ▼	Namjenski primici od zaduživanja	4.045.916,19						
81 ▶	Namjenski primici od zaduživanja	4.045.916,19						
08030	Šport	328.551.852,44						
1 ▼	Opći prihodi i primici	233.250.866,94						
11 ▶	Opći prihodi i primici	233.250.866,94						
4 ▼	Prihodi za posebne namjene	95.300.985,50						
41 ▶	Prihodi od igara na sreću	95.300.985,50						
08043	Visoka naobrazba	2.667.376.427,94						
1 ▼	Opći prihodi i primici	2.664.995.849,27						
11 ▶	Opći prihodi i primici	2.664.995.849,27						
5 ▼	Pomoći	832.428,67						
51 ▶	Pomoći EU	832.428,67						
8 ▼	Namjenski primici od zaduživanja	1.548.150,00						
82 ▶	Namjenski primici od zaduživanja kroz refundacije	1.548.150,00						
08044	Znanstveno-istraživačka djelatnost	935.799.554,76						
1 ▼	Opći prihodi i primici	916.202.286,38						
11 ▶	Opći prihodi i primici	916.202.286,38						
4 ▼	Prihodi za posebne namjene	11.413,79						
43 ▶	Ostali prihodi za posebne namjene	11.413,79						
5 ▼	Pomoći	19.585.854,59						
51 ▶	Pomoći EU	19.585.854,59						
08045	Nacionalna informacijska infrastruktura	103.589.223,73						
1 ▼	Opći prihodi i primici	103.589.223,73						
11 ▶	Opći prihodi i primici	103.589.223,73						
08050	Tehnologijsko-istraživačke i razvojne djelatnosti	99.089.680,52						
1 ▼	Opći prihodi i primici	63.521.813,13						


 REPUBLIKA HRVATSKA MINISTARSTVO FINACIJA		Izvršenje 2008. 2	Plan 2009. 3	Indeks (3/2) 4	Povećanje/ Smanjenje 5	Novi plan 2009. 6	Indeks (6/2) 7	Indeks (6/3) 8
11 ▶	Opći prihodi i primici	63.521.813,13						
8 ▼	Namjenski primici od zaduživanja	35.567.867,39						
83 ▶	Namjenski primici od inozemnog zaduživanja	35.567.867,39						
08055	Međunarodna znanstveno-tehnička suradnja	58.621.942,33						
1 ▼	Opći prihodi i primici	57.629.356,42						
11 ▶	Opći prihodi i primici	57.629.356,42						
5 ▼	Pomoći	992.585,91						
53 ▶	Inozemne darovnice	992.585,91						
08060	Agencija za obrazovanje odraslih	14.179.532,68	12.348.173	87,08	-1.910.000	10.438.173	73,61	84,53
1 ▼	Opći prihodi i primici	14.089.505,00	12.348.173	87,64	-1.910.000	10.438.173	74,08	84,53
11 ▶	Opći prihodi i primici	14.089.505,00	12.348.173	87,64	-1.910.000	10.438.173	74,08	84,53
5 ▼	Pomoći	90.027,68						
53 ▶	Inozemne darovnice	90.027,68						
08065	Agencija za strukovno obrazovanje	15.530.312,95	43.760.597	281,78	-2.219.945	41.540.652	267,48	94,93
1 ▼	Opći prihodi i primici	14.880.312,95	21.447.597	144,13	-2.219.945	19.227.652	129,22	89,65
11 ▶	Opći prihodi i primici	14.880.312,95	21.447.597	144,13	-2.219.945	19.227.652	129,22	89,65
5 ▼	Pomoći		20.313.000			20.313.000		100,00
51 ▶	Pomoći EU		20.313.000			20.313.000		100,00
8 ▼	Namjenski primici od zaduživanja	650.000,00	2.000.000	307,69		2.000.000	307,69	100,00
81 ▶	Namjenski primici od zaduživanja	650.000,00	2.000.000	307,69		2.000.000	307,69	100,00
08070	Agencija za znanost i visoko obrazovanje	16.498.420,34	21.589.971	130,86	-1.335.173	20.254.798	122,77	93,82
1 ▼	Opći prihodi i primici	16.499.180,83	19.686.971	119,32	-1.335.173	18.351.798	111,23	93,22
11 ▶	Opći prihodi i primici	16.499.180,83	19.686.971	119,32	-1.335.173	18.351.798	111,23	93,22
4 ▼	Prihodi za posebne namjene		1.570.000			1.570.000		100,00
43 ▶	Ostali prihodi za posebne namjene		1.570.000			1.570.000		100,00
5 ▼	Pomoći	-760,49	333.000	43.787,56		333.000	43.787,56	100,00
51 ▶	Pomoći EU	-760,49						
52 ▶	Ostale pomoći		333.000			333.000		100,00
08075	Hrvatska akademska i istraživačka mreža Carnet	83.934.161,20	110.454.319	131,60	-11.618.196	98.836.123	117,75	89,48
1 ▼	Opći prihodi i primici	83.934.161,20	101.504.319	120,93	-11.618.196	89.886.123	107,09	88,55
11 ▶	Opći prihodi i primici	83.934.161,20	101.504.319	120,93	-11.618.196	89.886.123	107,09	88,55
3 ▼	Vlastiti prihodi		550.000			550.000		100,00
31 ▶	Vlastiti prihodi		550.000			550.000		100,00
6 ▼	Donacije		8.400.000			8.400.000		100,00
63 ▶	Inozemne donacije		8.400.000			8.400.000		100,00
08080	Sveučilišni računski centar SRCE	24.708.637,48	31.402.181	127,09	-3.329.343	28.072.838	113,62	89,40
1 ▼	Opći prihodi i primici	24.708.637,48	27.464.318	111,15	-3.329.343	24.134.975	97,68	87,88
11 ▶	Opći prihodi i primici	24.708.637,48	27.464.318	111,15	-3.329.343	24.134.975	97,68	87,88
3 ▼	Vlastiti prihodi		889.000			889.000		100,00


 REPUBLIKA HRVATSKA MINISTARSTVO FINANCIJA		Izvršenje 2008. 2	Plan 2009. 3	Indeks (3/2) 4	Povećanje/ Smanjenje 5	Novi plan 2009. 6	Indeks (6/2) 7	Indeks (6/3) 8
31 ▶	Vlastiti prihodi		889.000			889.000		100,00
4 ▼	Prihodi za posebne namjene		1.019.000			1.019.000		100,00
43 ▶	Ostali prihodi za posebne namjene		1.019.000			1.019.000		100,00
5 ▼	Pomoći		2.029.863			2.029.863		100,00
52 ▶	Ostale pomoći		2.029.863			2.029.863		100,00
08085	Nacionalni centar za vanjsko vrednovanje obrazovanja	46.328.847,44	76.143.244	164,35	-8.649.372	67.493.872	145,68	88,64
1 ▼	Opći prihodi i primici	38.353.574,43	39.743.244	103,62	-8.649.372	31.093.872	81,07	78,24
11 ▶	Opći prihodi i primici	38.353.574,43	39.743.244	103,62	-8.649.372	31.093.872	81,07	78,24
8 ▼	Namjenski primici od zaduživanja	7.975.273,01	36.400.000	456,41		36.400.000	456,41	100,00
81 ▶	Namjenski primici od zaduživanja	7.975.273,01	36.400.000	456,41		36.400.000	456,41	100,00
08090	Agencija za odgoj i obrazovanje	416.560.808,50	344.502.935	82,70	-2.171.223	342.331.712	82,18	99,37
1 ▼	Opći prihodi i primici	416.560.808,50	341.620.199	82,01	-2.171.223	339.448.976	81,49	99,36
11 ▶	Opći prihodi i primici	416.560.808,50	341.620.199	82,01	-2.171.223	339.448.976	81,49	99,36
5 ▼	Pomoći		1.036.227			1.036.227		100,00
51 ▶	Pomoći EU		1.036.227			1.036.227		100,00
8 ▼	Namjenski primici od zaduživanja		1.846.509			1.846.509		100,00
81 ▶	Namjenski primici od zaduživanja		1.846.509			1.846.509		100,00
08095	Ostale javne ustanove u znanosti, obrazovanju i športu		73.995.256		-5.131.448	68.863.808		93,07
1	Opći prihodi i primici		67.292.378		-5.131.448	62.160.930		92,37
11 ▶	Opći prihodi i primici		67.292.378		-5.131.448	62.160.930		92,37
5 ▼	Pomoći		6.702.878			6.702.878		100,00
51 ▶	Pomoći EU		6.198.700			6.198.700		100,00
53 ▶	Inozemne darovnice		504.178			504.178		100,00
090	MINISTARSTVO TURIZMA	218.746.258,43	243.616.869	111,37	-5.195.660	238.421.209	108,99	97,87
09005	Ministarstvo turizma	218.746.258,43	243.616.869	111,37	-5.195.660	238.421.209	108,99	97,87
1 ▼	Opći prihodi i primici	218.305.047,99	243.016.869	111,32	-5.195.660	237.821.209	108,94	97,86
11 ▶	Opći prihodi i primici	218.305.047,99	243.016.869	111,32	-5.195.660	237.821.209	108,94	97,86
4 ▼	Prihodi za posebne namjene	414.779,77	600.000	144,66		600.000	144,66	100,00
43 ▶	Ostali prihodi za posebne namjene	414.779,77	600.000	144,66		600.000	144,66	100,00
5 ▼	Pomoći	26.430,67						
52 ▶	Ostale pomoći	26.430,67						
100	MINISTARSTVO ZDRAVSTVA I SOCIJALNE SKRBI	24.754.484.527,69	28.072.894.354	113,41	-901.699.030	27.171.195.324	109,76	96,79
10005	Ministarstvo zdravstva i socijalne skrbi	3.895.662.868,12	4.171.849.451	107,09	20.780.000	4.192.629.451	107,62	100,50
1 ▼	Opći prihodi i primici	3.536.064.565,78	3.729.989.879	105,48	20.780.000	3.750.769.879	106,07	100,56
11 ▶	Opći prihodi i primici	3.536.064.565,78	3.729.989.879	105,48	20.780.000	3.750.769.879	106,07	100,56
3 ▼	Vlastiti prihodi		1.800.000			1.800.000		100,00
31 ▶	Vlastiti prihodi		1.800.000			1.800.000		100,00


 REPUBLIKA HRVATSKA MINISTARSTVO FINANCIJA		Izvršenje 2008. 2	Plan 2009. 3	Indeks (3/2) 4	Povećanje/ Smanjenje 5	Novi plan 2009. 6	Indeks (6/2) 7	Indeks (6/3) 8
4	Prihodi za posebne namjene	184.082.277,85	234.640.503	127,47		234.640.503	127,47	100,00
41	Prihodi od igara na sreću	93.323.044,44	85.640.503	91,77		85.640.503	91,77	100,00
43	Ostali prihodi za posebne namjene	90.759.233,41	149.000.000	164,17		149.000.000	164,17	100,00
5	Pomoći	4.639.259,74	7.191.114	155,01		7.191.114	155,01	100,00
51	Pomoći EU	402.297,00	1.527.700	379,74		1.527.700	379,74	100,00
52	Ostale pomoći	19.128,60						
53	Inozemne darovnice	4.217.834,14	5.663.414	134,27		5.663.414	134,27	100,00
8	Namjenski primici od zaduživanja	170.876.764,75	198.227.955	116,01		198.227.955	116,01	100,00
82	Namjenski primici od zaduživanja kroz refundacije	89.351.387,75	95.219.000	106,57		95.219.000	106,57	100,00
83	Namjenski primici od inozemnog zaduživanja	81.525.377,00	103.008.955	126,35		103.008.955	126,35	100,00
10015	Hrvatski zavod za zdravstveno osiguranje	20.532.085.776,95	23.506.986.493	114,49	-894.419.229	22.612.567.264	110,13	96,20
1	Opći prihodi i primici	1.924.641.566,38	2.419.817.712	125,73	-13.318.233	2.406.499.479	125,04	99,45
11	Opći prihodi i primici	1.924.641.566,38	2.419.817.712	125,73	-13.318.233	2.406.499.479	125,04	99,45
2	Doprinosi za obvezna osiguranja	17.899.163.572,94	19.134.918.781	106,90	-881.100.996	18.253.817.785	101,98	95,40
22	Doprinosi za zdravstveno osiguranje	17.899.163.572,94	19.134.918.781	106,90	-881.100.996	18.253.817.785	101,98	95,40
3	Vlastiti prihodi	410.000,00	250.000	60,98		250.000	60,98	100,00
31	Vlastiti prihodi	410.000,00	250.000	60,98		250.000	60,98	100,00
4	Prihodi za posebne namjene	707.870.637,63	1.952.000.000	275,76		1.952.000.000	275,76	100,00
43	Ostali prihodi za posebne namjene	707.870.637,63	1.952.000.000	275,76		1.952.000.000	275,76	100,00
10025	Hrvatski zavod za zdravstveno osiguranje zaštite zdravlja na radu	326.735.882,62	394.058.410	120,60	-28.059.801	365.998.609	112,02	92,88
1	Opći prihodi i primici		32.850.000		-4.319.801	28.530.199		86,85
11	Opći prihodi i primici		32.850.000		-4.319.801	28.530.199		86,85
2	Doprinosi za obvezna osiguranja	326.735.882,62	361.208.410	110,55	-23.740.000	337.468.410	103,28	93,43
22	Doprinosi za zdravstveno osiguranje	326.735.882,62	361.208.410	110,55	-23.740.000	337.468.410	103,28	93,43
106	HRVATSKA AKADEMIJA ZNANOSTI I UMJETNOSTI	63.490.010,47	72.194.912	113,71	-3.685.669	68.509.243	107,91	94,89
10005	Hrvatska akademija znanosti i umjetnosti	63.490.010,47	72.194.912	113,71	-3.685.669	68.509.243	107,91	94,89
1	Opći prihodi i primici	63.490.010,47	66.910.532	105,39	-3.685.669	63.224.863	99,58	94,49
11	Opći prihodi i primici	63.490.010,47	66.910.532	105,39	-3.685.669	63.224.863	99,58	94,49
3	Vlastiti prihodi		2.400.000			2.400.000		100,00
31	Vlastiti prihodi		2.400.000			2.400.000		100,00
5	Pomoći		2.184.380			2.184.380		100,00
52	Ostale pomoći		2.184.380			2.184.380		100,00
6	Donacije		700.000			700.000		100,00
61	Donacije		700.000			700.000		100,00
110	MINISTARSTVO PRAVOSUĐA	2.574.516.527,57	2.796.718.871	108,63	-160.040.621	2.636.678.250	102,41	94,28
11005	Ministarstvo pravosuđa	344.094.234,31	443.332.124	128,84	-46.558.790	396.773.334	115,31	89,50
1	Opći prihodi i primici	308.471.155,27	394.823.617	127,99	-46.563.790	348.259.827	112,90	88,21
11	Opći prihodi i primici	308.471.155,27	394.823.617	127,99	-46.563.790	348.259.827	112,90	88,21


 REPUBLIKA HRVATSKA MINISTARSTVO FINANCIJA		Izvršenje 2008. 2	Plan 2009. 3	Indeks (3/2) 4	Povećanje/ Smanjenje 5	Novi plan 2009. 6	Indeks (6/2) 7	Indeks (6/3) 8
5	Pomoći	14.413.914,29	38.908.507	269,94		38.908.507	269,94	100,00
51	Pomoći EU	12.168.548,48	38.408.507	315,64		38.408.507	315,64	100,00
52	Ostale pomoći	187.983,00						
53	Inozemne darovnice	2.057.382,81	500.000	24,30		500.000	24,30	100,00
8	Namjenski primici od zaduživanja	21.209.164,75	9.600.000	45,26	5.000	9.605.000	45,29	100,05
83	Namjenski primici od inozemnog zaduživanja	21.209.164,75	9.600.000	45,26	5.000	9.605.000	45,29	100,05
11010	Uprava za zatvorski sustav	501.174.955,47	508.526.500	101,47	-19.652.059	488.874.441	97,55	96,14
1	Opći prihodi i primici	501.174.955,47	508.526.500	101,47	-19.652.059	488.874.441	97,55	96,14
11	Opći prihodi i primici	501.174.955,47	508.526.500	101,47	-19.652.059	488.874.441	97,55	96,14
11015	Vrhovni sud Republike Hrvatske	32.141.013,87	38.298.200	119,16	-5.655.437	32.642.763	101,56	85,23
1	Opći prihodi i primici	32.104.743,72	38.232.200	119,09	-5.655.437	32.576.763	101,47	85,21
11	Opći prihodi i primici	32.104.743,72	38.232.200	119,09	-5.655.437	32.576.763	101,47	85,21
3	Vlastiti prihodi	36.270,15	66.000	181,97		66.000	181,97	100,00
31	Vlastiti prihodi	36.270,15	66.000	181,97		66.000	181,97	100,00
11020	Visoki trgovački sud Republike Hrvatske	18.450.056,84	20.348.000	110,29	-1.660.128	18.687.872	101,29	91,84
1	Opći prihodi i primici	18.435.268,84	20.288.000	110,05	-1.660.128	18.627.872	101,04	91,82
11	Opći prihodi i primici	18.435.268,84	20.288.000	110,05	-1.660.128	18.627.872	101,04	91,82
3	Vlastiti prihodi	14.788,00	60.000	405,73		60.000	405,73	100,00
31	Vlastiti prihodi	14.788,00	60.000	405,73		60.000	405,73	100,00
11025	Upravni sud Republike Hrvatske	25.743.344,06	28.327.600	110,04	-1.568.762	26.758.838	103,94	94,46
1	Opći prihodi i primici	25.694.480,63	28.262.600	109,99	-1.568.762	26.693.838	103,89	94,45
11	Opći prihodi i primici	25.694.480,63	28.262.600	109,99	-1.568.762	26.693.838	103,89	94,45
3	Vlastiti prihodi	48.863,43	65.000	133,02		65.000	133,02	100,00
31	Vlastiti prihodi	48.863,43	65.000	133,02		65.000	133,02	100,00
11030	Državno odvjetništvo Republike Hrvatske	24.686.743,83	34.450.090	139,55	-6.011.801	28.438.289	115,20	82,55
1	Opći prihodi i primici	24.686.743,83	34.450.090	139,55	-6.011.801	28.438.289	115,20	82,55
11	Opći prihodi i primici	24.686.743,83	34.450.090	139,55	-6.011.801	28.438.289	115,20	82,55
11040	Visoki prekršajni sud Republike Hrvatske	26.986.469,59	29.626.000	109,78	-1.864.534	27.761.466	102,87	93,71
1	Opći prihodi i primici	26.986.469,59	29.626.000	109,78	-1.864.534	27.761.466	102,87	93,71
11	Opći prihodi i primici	26.986.469,59	29.626.000	109,78	-1.864.534	27.761.466	102,87	93,71
11045	Županijski sudovi	294.118.179,75	308.183.300	104,78	-21.464.421	286.718.879	97,48	93,04
1	Opći prihodi i primici	294.011.326,31	308.005.700	104,76	-21.464.421	286.541.279	97,46	93,03
11	Opći prihodi i primici	294.011.326,31	308.005.700	104,76	-21.464.421	286.541.279	97,46	93,03
3	Vlastiti prihodi	106.853,44	177.600	166,21		177.600	166,21	100,00
31	Vlastiti prihodi	106.853,44	177.600	166,21		177.600	166,21	100,00
11050	Trgovački sudovi	89.502.461,83	95.365.200	106,55	-4.532.031	90.833.169	101,49	95,25
1	Opći prihodi i primici	89.457.330,83	95.287.000	106,52	-4.532.031	90.754.969	101,45	95,24
11	Opći prihodi i primici	89.457.330,83	95.287.000	106,52	-4.532.031	90.754.969	101,45	95,24
3	Vlastiti prihodi	45.131,00	78.200	173,27		78.200	173,27	100,00
31	Vlastiti prihodi	45.131,00	78.200	173,27		78.200	173,27	100,00

 REPUBLIKA HRVATSKA MINISTARSTVO FINANCIJA		Izvršenje 2008. 2	Plan 2009. 3	Indeks (3/2) 4	Povećanje/ Smanjenje 5	Novi plan 2009. 6	Indeks (6/2) 7	Indeks (6/3) 8
11055	Županijska državna odvjetništva	79.848.987,97	85.084.800	106,56	-3.732.222	81.352.578	101,88	95,61
1 ▾	Opći prihodi i primici	79.848.987,97	85.084.800	106,56	-3.732.222	81.352.578	101,88	95,61
11 ▶	Opći prihodi i primici	79.848.987,97	85.084.800	106,56	-3.732.222	81.352.578	101,88	95,61
11065	Općinski sudovi	745.120.349,98	784.276.119	105,25	-36.004.421	748.271.698	100,42	95,41
1 ▾	Opći prihodi i primici	744.848.233,27	783.994.619	105,26	-36.004.421	747.990.198	100,42	95,41
11 ▶	Opći prihodi i primici	744.848.233,27	783.994.619	105,26	-36.004.421	747.990.198	100,42	95,41
3 ▾	Vlastiti prihodi	272.116,71	281.500	103,45		281.500	103,45	100,00
31 ▶	Vlastiti prihodi	272.116,71	281.500	103,45		281.500	103,45	100,00
11070	Općinska državna odvjetništva	157.093.723,03	167.038.000	106,33	-4.477.959	162.560.041	103,48	97,32
1 ▾	Opći prihodi i primici	157.093.723,03	167.038.000	106,33	-4.477.959	162.560.041	103,48	97,32
11 ▶	Opći prihodi i primici	157.093.723,03	167.038.000	106,33	-4.477.959	162.560.041	103,48	97,32
11075	Prekršajni sudovi	221.166.563,74	234.091.012	105,84	-1.544.281	232.546.731	105,15	99,34
1 ▾	Opći prihodi i primici	221.166.563,74	234.091.012	105,84	-1.544.281	232.546.731	105,15	99,34
11 ▶	Opći prihodi i primici	221.166.563,74	234.091.012	105,84	-1.544.281	232.546.731	105,15	99,34
11091	Ured za suzbijanje korupcije i organiziranog kriminaliteta	14.389.443,30	19.771.926	137,41	-5.313.775	14.458.151	100,48	73,12
1	Opći prihodi i primici	14.389.443,30	19.771.926	137,41	-5.313.775	14.458.151	100,48	73,12
11 ▶	Opći prihodi i primici	14.389.443,30	19.771.926	137,41	-5.313.775	14.458.151	100,48	73,12
115	FOND ZA RAZVOJ I ZAPOŠLJAVANJE	248.818.554,16	209.969.767	84,39	10.907.216	220.876.983	88,77	105,19
11505	Fond za razvoj i zapošljavanje	248.818.554,16	209.969.767	84,39	10.907.216	220.876.983	88,77	105,19
1 ▾	Opći prihodi i primici	248.818.554,16	209.969.767	84,39	10.907.216	220.876.983	88,77	105,19
11 ▶	Opći prihodi i primici	248.818.554,16	209.969.767	84,39	10.907.216	220.876.983	88,77	105,19
116	FOND ZA REGIONALNI RAZVOJ	130.438.996,24	117.430.028	90,03	-2.528.548	114.901.480	88,09	97,85
11605	Fond za regionalni razvoj	130.438.996,24	117.430.028	90,03	-2.528.548	114.901.480	88,09	97,85
1 ▾	Opći prihodi i primici	130.438.996,24	115.054.028	88,21	-2.528.548	112.525.480	86,27	97,80
11 ▶	Opći prihodi i primici	130.438.996,24	115.054.028	88,21	-2.528.548	112.525.480	86,27	97,80
8 ▾	Namjenski primici od zaduživanja		2.376.000			2.376.000		100,00
81 ▶	Namjenski primici od zaduživanja		2.376.000			2.376.000		100,00
120	URED PUČKOG PRAVOBRANITELJA	6.311.584,82	7.257.039	114,98	-14.500	7.242.539	114,75	99,80
12005	Ured pučkog pravobranitelja	6.311.584,82	7.257.039	114,98	-14.500	7.242.539	114,75	99,80
1 ▾	Opći prihodi i primici	6.311.584,82	7.257.039	114,98	-14.500	7.242.539	114,75	99,80
11 ▶	Opći prihodi i primici	6.311.584,82	7.257.039	114,98	-14.500	7.242.539	114,75	99,80
121	PRAVOBRANITELJ ZA DJECU	5.287.664,54	5.994.083	113,36	-254.851	5.739.232	108,54	95,75
12105	Pravobranitelj za djecu	5.287.664,54	5.994.083	113,36	-254.851	5.739.232	108,54	95,75
1 ▾	Opći prihodi i primici	5.287.664,54	5.994.083	113,36	-254.851	5.739.232	108,54	95,75
11 ▶	Opći prihodi i primici	5.287.664,54	5.994.083	113,36	-254.851	5.739.232	108,54	95,75
122	PRAVOBRANITELJ/ICA ZA RAVNOPRAVNOST SPOLOVA	2.546.265,27	3.020.123	118,61	-145.069	2.875.054	112,91	95,20
12205	Pravobranitelj/ica za ravnopravnost spolova	2.546.265,27	3.020.123	118,61	-145.069	2.875.054	112,91	95,20
1 ▾	Opći prihodi i primici	2.546.265,27	3.020.123	118,61	-145.069	2.875.054	112,91	95,20

 REPUBLIKA HRVATSKA MINISTARSTVO FINANCIJA		Izvršenje 2008. 2	Plan 2009. 3	Indeks (3/2) 4	Povećanje/ Smanjenje 5	Novi plan 2009. 6	Indeks (6/2) 7	Indeks (6/3) 8
11 ▾	Opći prihodi i primici	2.546.265,27	3.020.123	118,61	-145.069	2.875.054	112,91	95,20
123	PRAVOBRANITELJ ZA OSOBE S INVALIDITETOM	1.085.894,46	3.016.932	277,83	-82.325	2.934.607	270,25	97,27
12305	Pravobranitelj za osobe s invaliditetom	1.085.894,46	3.016.932	277,83	-82.325	2.934.607	270,25	97,27
1 ▾	Opći prihodi i primici	1.085.894,46	3.016.932	277,83	-82.325	2.934.607	270,25	97,27
11 ▾	Opći prihodi i primici	1.085.894,46	3.016.932	277,83	-82.325	2.934.607	270,25	97,27
140	DRŽAVNI HIDROMETEOROLOŠKI ZAVOD	108.531.568,64	106.664.690	98,28	-3.335.508	103.329.182	95,21	96,87
14005	Državni hidrometeorološki zavod	108.531.568,64	106.664.690	98,28	-3.335.508	103.329.182	95,21	96,87
1 ▾	Opći prihodi i primici	92.736.478,64	96.823.690	104,41	-3.335.508	93.488.182	100,81	96,56
11 ▾	Opći prihodi i primici	92.736.478,64	96.823.690	104,41	-3.335.508	93.488.182	100,81	96,56
3 ▾	Vlastiti prihodi	4.599.983,01						
31 ▾	Vlastiti prihodi	4.599.983,01						
4 ▾	Prihodi za posebne namjene	5.092.281,81						
43 ▾	Ostali prihodi za posebne namjene	5.092.281,81						
5 ▾	Pomoći	6.102.825,18	9.841.000	161,25		9.841.000	161,25	100,00
52 ▾	Ostale pomoći	6.102.825,18	9.841.000	161,25		9.841.000	161,25	100,00
150	DRŽAVNI ZAVOD ZA MJERITELJSTVO	28.688.938,56	27.608.852	96,24	-1.809.392	25.799.460	89,93	93,45
15005	Državni zavod za mjeriteljstvo	28.688.938,56	27.608.852	96,24	-1.809.392	25.799.460	89,93	93,45
1 ▾	Opći prihodi i primici	26.220.562,85	27.593.852	105,24	-1.809.392	25.784.460	98,34	93,44
11 ▾	Opći prihodi i primici	26.220.562,85	27.593.852	105,24	-1.809.392	25.784.460	98,34	93,44
3 ▾	Vlastiti prihodi	3.748,85	15.000	400,12		15.000	400,12	100,00
31 ▾	Vlastiti prihodi	3.748,85	15.000	400,12		15.000	400,12	100,00
5 ▾	Pomoći	2.464.626,86						
51 ▾	Pomoći EU	2.464.626,86						
151	HRVATSKI ZAVOD ZA NORME	14.614.441,75	13.108.713	89,70	-800.973	12.307.740	84,22	93,89
15105	Hrvatski zavod za norme	14.614.441,75	13.108.713	89,70	-800.973	12.307.740	84,22	93,89
1 ▾	Opći prihodi i primici	11.519.721,41	13.108.713	113,79	-800.973	12.307.740	106,84	93,89
11 ▾	Opći prihodi i primici	11.519.721,41	13.108.713	113,79	-800.973	12.307.740	106,84	93,89
4 ▾	Prihodi za posebne namjene	3.094.720,34						
43 ▾	Ostali prihodi za posebne namjene	3.094.720,34						
152	HRVATSKA AKREDITACIJSKA AGENCIJA	8.064.849,33	7.389.000	91,62	-505.742	6.883.258	85,35	93,16
15205	Hrvatska akreditacijska agencija	8.064.849,33	7.389.000	91,62	-505.742	6.883.258	85,35	93,16
1 ▾	Opći prihodi i primici	6.218.408,50	7.389.000	118,82	-505.742	6.883.258	110,69	93,16
11 ▾	Opći prihodi i primici	6.218.408,50	7.389.000	118,82	-505.742	6.883.258	110,69	93,16
4 ▾	Prihodi za posebne namjene	1.846.440,83						
43 ▾	Ostali prihodi za posebne namjene	1.846.440,83						
156	DRŽAVNI ZAVOD ZA INTELAKTUALNO VLASNIŠTVO	19.708.627,81	25.490.166	129,34	-996.235	24.493.931	124,28	96,09
15605	Državni zavod za intelektualno vlasništvo	19.708.627,81	25.490.166	129,34	-996.235	24.493.931	124,28	96,09
1 ▾	Opći prihodi i primici	19.454.642,81	21.375.166	109,87	-996.235	20.378.931	104,75	95,34

 REPUBLIKA HRVATSKA MINISTARSTVO FINANCIJA		Izvršenje 2008. 2	Plan 2009. 3	Indeks (3/2) 4	Povećanje/ Smanjenje 5	Novi plan 2009. 6	Indeks (6/2) 7	Indeks (6/3) 8
11 ▶	Opći prihodi i primici	19.454.642,81	21.375.166	109,87	-996.235	20.378.931	104,75	95,34
3 ▼	Vlastiti prihodi	173.825,00	200.000	115,06		200.000	115,06	100,00
31 ▶	Vlastiti prihodi	173.825,00	200.000	115,06		200.000	115,06	100,00
5 ▼	Pomoći	80.160,00	3.915.000	4.883,98		3.915.000	4.883,98	100,00
51 ▶	Pomoći EU		3.915.000			3.915.000		100,00
53 ▶	Inozemne darovnice	80.160,00						
160	DRŽAVNI ZAVOD ZA STATISTIKU	86.427.943,70	109.319.429	126,49	-1.088.390	108.231.039	125,23	99,00
16005	Državni zavod za statistiku	86.427.943,70	109.319.429	126,49	-1.088.390	108.231.039	125,23	99,00
1 ▼	Opći prihodi i primici	71.999.934,93	81.322.530	112,95	-1.088.390	80.234.140	111,44	98,66
11 ▶	Opći prihodi i primici	71.999.934,93	81.322.530	112,95	-1.088.390	80.234.140	111,44	98,66
3 ▼	Vlastiti prihodi	190.212,97	220.000	115,66		220.000	115,66	100,00
31 ▶	Vlastiti prihodi	190.212,97	220.000	115,66		220.000	115,66	100,00
5 ▼	Pomoći	14.237.795,80	27.776.899	195,09		27.776.899	195,09	100,00
51 ▶	Pomoći EU	9.225.782,87	16.379.595	177,54		16.379.595	177,54	100,00
53 ▶	Inozemne darovnice	5.012.012,93	11.397.304	227,40		11.397.304	227,40	100,00
175	HRVATSKI HIDROGRAFSKI INSTITUT	16.387.349,42	11.657.746	71,14	-435.424	11.222.322	68,48	96,26
17505	Hrvatski hidrografski institut	16.387.349,42	11.657.746	71,14	-435.424	11.222.322	68,48	96,26
1 ▼	Opći prihodi i primici	16.387.349,42	11.657.746	71,14	-435.424	11.222.322	68,48	96,26
11 ▶	Opći prihodi i primici	16.387.349,42	11.657.746	71,14	-435.424	11.222.322	68,48	96,26
180	DRŽAVNA GEODETSKA UPRAVA	286.199.041,85	281.682.726	98,42	-13.071.660	268.611.066	93,85	95,36
18005	Državna geodetska uprava	280.545.814,57	275.331.408	98,14	-12.724.075	262.607.333	93,61	95,38
1 ▼	Opći prihodi i primici	228.889.906,05	244.186.813	106,68	-12.724.075	231.462.738	101,12	94,79
11 ▶	Opći prihodi i primici	228.889.906,05	244.186.813	106,68	-12.724.075	231.462.738	101,12	94,79
5 ▼	Pomoći	36.944.029,77	18.144.595	49,11		18.144.595	49,11	100,00
51 ▶	Pomoći EU	14.308.127,60	15.944.595	111,44		15.944.595	111,44	100,00
52 ▶	Ostale pomoći	5.735.177,00						
53 ▶	Inozemne darovnice	16.900.725,17	2.200.000	13,02		2.200.000	13,02	100,00
6 ▼	Donacije	1.229.661,34						
61 ▶	Donacije	1.229.661,34						
8 ▼	Namjenski primici od zaduživanja	13.482.217,41	13.000.000	96,42		13.000.000	96,42	100,00
83 ▶	Namjenski primici od inozemnog zaduživanja	13.482.217,41	13.000.000	96,42		13.000.000	96,42	100,00
18010	Hrvatski geodetski institut	5.653.227,28	6.351.318	112,35	-347.585	6.003.733	106,20	94,53
1 ▼	Opći prihodi i primici	5.653.227,28	6.351.318	112,35	-347.585	6.003.733	106,20	94,53
11 ▶	Opći prihodi i primici	5.653.227,28	6.351.318	112,35	-347.585	6.003.733	106,20	94,53
185	DRŽAVNI URED ZA REVIZIJU	51.507.308,91	58.992.814	114,53	-3.330.612	55.662.202	108,07	94,35
18505	Državni ured za reviziju	51.507.308,91	58.992.814	114,53	-3.330.612	55.662.202	108,07	94,35
1 ▼	Opći prihodi i primici	51.507.308,91	58.992.814	114,53	-3.330.612	55.662.202	108,07	94,35
11 ▶	Opći prihodi i primici	51.507.308,91	58.992.814	114,53	-3.330.612	55.662.202	108,07	94,35
196	DRŽAVNA KOMISIJA ZA KONTROLU POSTUPAKA JAVNE NABAVE	6.628.706,74	6.585.633	99,35	-333.200	6.252.433	94,32	94,94

 REPUBLIKA HRVATSKA MINISTARSTVO FINANCIJA		Izvršenje 2008. 2	Plan 2009. 3	Indeks (3/2) 4	Povećanje/ Smanjenje 5	Novi plan 2009. 6	Indeks (6/2) 7	Indeks (6/3) 8
19605	Državna komisija za kontrolu postupaka javne nabave	6.628.706,74	6.585.633	99,35	-333.200	6.252.433	94,32	94,94
1	Opći prihodi i primici	5.242.300,38	6.585.633	125,62	-333.200	6.252.433	119,27	94,94
11	Opći prihodi i primici	5.242.300,38	6.585.633	125,62	-333.200	6.252.433	119,27	94,94
5	Pomoći	1.386.406,36						
51	Pomoći EU	1.386.406,36						
220	HRVATSKI CENTAR ZA RAZMINIRANJE	257.218.176,12	289.666.001	112,61	-3.723.240	285.942.761	111,17	98,71
22005	Hrvatski centar za razminiranje	257.218.176,12	289.666.001	112,61	-3.723.240	285.942.761	111,17	98,71
1	Opći prihodi i primici	224.876.710,56	253.951.001	112,93	-3.723.240	250.227.761	111,27	98,53
11	Opći prihodi i primici	224.876.710,56	253.951.001	112,93	-3.723.240	250.227.761	111,27	98,53
5	Pomoći	20.028.683,00	12.365.000	61,74		12.365.000	61,74	100,00
51	Pomoći EU	13.222.065,86	4.165.000	31,50		4.165.000	31,50	100,00
52	Ostale pomoći	3.555.252,09	4.200.000	118,14		4.200.000	118,14	100,00
53	Inozemne darovnice	3.251.365,05	4.000.000	123,03		4.000.000	123,03	100,00
6	Donacije	3.045.082,49	1.550.000	50,90		1.550.000	50,90	100,00
61	Donacije	3.045.082,49	1.550.000	50,90		1.550.000	50,90	100,00
8	Namjenski primici od zaduživanja	9.267.700,07	21.800.000	235,23		21.800.000	235,23	100,00
83	Namjenski primici od inozemnog zaduživanja	9.267.700,07	21.800.000	235,23		21.800.000	235,23	100,00
225	DRŽAVNI INSPEKTORAT	148.817.269,55	167.904.114	112,83	-11.939.594	155.964.520	104,80	92,89
22505	Državni inspektorat	148.817.269,55	167.904.114	112,83	-11.939.594	155.964.520	104,80	92,89
1	Opći prihodi i primici	145.965.307,05	165.097.396	113,11	-11.939.594	153.157.802	104,93	92,77
11	Opći prihodi i primici	145.965.307,05	165.097.396	113,11	-11.939.594	153.157.802	104,93	92,77
3	Vlastiti prihodi	89.196,21	150.000	168,17		150.000	168,17	100,00
31	Vlastiti prihodi	89.196,21	150.000	168,17		150.000	168,17	100,00
5	Pomoći	2.583.124,01	2.656.718	102,85		2.656.718	102,85	100,00
51	Pomoći EU	2.583.124,01	2.656.718	102,85		2.656.718	102,85	100,00
6	Donacije	179.642,28						
61	Donacije	179.642,28						
230	KOMISIJA ZA ODNOS S VJERSKIM ZAJEDNICAMA	594.704,19	735.966	123,75	-48.680	687.286	115,57	93,39
23005	Komisija za odnose s vjerskim zajednicama	594.704,19	735.966	123,75	-48.680	687.286	115,57	93,39
1	Opći prihodi i primici	594.704,19	735.966	123,75	-48.680	687.286	115,57	93,39
11	Opći prihodi i primici	594.704,19	735.966	123,75	-48.680	687.286	115,57	93,39
235	HRVATSKA INFORMACIJSKO-DOKUMENTACIJSKA REFERALNA AGENCIJA	5.563.294,22	6.155.167	110,64	-154.433	6.000.734	107,86	97,49
23505	Hrvatska informacijsko-dokumentacijska referalna agencija	5.563.294,22	6.155.167	110,64	-154.433	6.000.734	107,86	97,49
1	Opći prihodi i primici	5.563.294,22	6.155.167	110,64	-154.433	6.000.734	107,86	97,49
11	Opći prihodi i primici	5.563.294,22	6.155.167	110,64	-154.433	6.000.734	107,86	97,49
240	URED VIJEĆA ZA NACIONALNU SIGURNOST	14.240.458,46	14.899.544	104,63	-46.368	14.853.176	104,30	99,69

 REPUBLIKA HRVATSKA MINISTARSTVO FINANCIJA		Izvršenje 2008. 2	Plan 2009. 3	Indeks (3/2) 4	Povećanje/ Smanjenje 5	Novi plan 2009. 6	Indeks (6/2) 7	Indeks (6/3) 8
241	OPERATIVNO-TEHNIČKI CENTAR ZA NADZOR TELEKOMUNIKACIJA	17.804.802,85	17.754.038	99,71	-285.600	17.468.438	98,11	98,39
242	ZAVOD ZA SIGURNOST INFORMACIJSKIH SUSTAVA	9.024.480,62	11.271.290	124,90		11.271.290	124,90	100,00
250	AGENCIJA ZA ZAŠTITU OSOBNIH PODATAKA	6.854.933,17	10.027.260	146,28	-625.760	9.401.500	137,15	93,76
25005	Agencija za zaštitu osobnih podataka	6.854.933,17	10.027.260	146,28	-625.760	9.401.500	137,15	93,76
1	Opći prihodi i primici	6.854.933,17	7.609.500	111,01	-625.760	6.983.740	101,88	91,78
11	Opći prihodi i primici	6.854.933,17	7.609.500	111,01	-625.760	6.983.740	101,88	91,78
5	Pomoći		2.417.760			2.417.760		100,00
51	Pomoći EU		2.417.760			2.417.760		100,00
255	DRŽAVNI ZAVOD ZA ZAŠTITU OD ZRAČENJA	4.383.196,98	14.607.923	333,27	-74.433	14.533.490	331,57	99,49
25505	Državni zavod za zaštitu od zračenja	4.383.196,98	14.607.923	333,27	-74.433	14.533.490	331,57	99,49
1	Opći prihodi i primici	4.090.636,21	6.380.393	155,98	-74.433	6.305.960	154,16	98,83
11	Opći prihodi i primici	4.090.636,21	6.380.393	155,98	-74.433	6.305.960	154,16	98,83
5	Pomoći	292.560,77	8.227.530	2.812,25		8.227.530	2.812,25	100,00
51	Pomoći EU	292.560,77	8.227.530	2.812,25		8.227.530	2.812,25	100,00
260	DRŽAVNI ZAVOD ZA NUKLEARNU SIGURNOST	9.194.438,57	13.779.890	149,87	-624.820	13.155.070	143,08	95,47
26005	Državni zavod za nuklearnu sigurnost	9.194.438,57	13.779.890	149,87	-624.820	13.155.070	143,08	95,47
1	Opći prihodi i primici	7.516.085,05	9.407.890	125,17	-624.820	8.783.070	116,86	93,36
11	Opći prihodi i primici	7.516.085,05	9.407.890	125,17	-624.820	8.783.070	116,86	93,36
5	Pomoći	1.678.353,52	4.372.000	260,49		4.372.000	260,49	100,00
51	Pomoći EU	1.678.353,52	4.372.000	260,49		4.372.000	260,49	100,00